Informe Anual de Resultados 2020

EXAMEN GENERAL PARA EL EGRESO DE LA LICENCIATURA EN ADMINISTRACIÓN (EGEL-ADMON)

CENTRO NACIONAL DE EVALUACIÓN PARA LA EDUCACIÓN SUPERIOR, A.C.
CENEVAL®

DIRECCIÓN DE LOS EGEL
Departamento de Análisis Psicométrico

ABRIL• 2021

Informe Anual de Resultados 2020

EXAMEN GENERAL PARA EL EGRESO DE LA LICENCIATURA EN ADMINISTRACIÓN **(EGEL-ADMON)**

CENTRO NACIONAL DE EVALUACIÓN PARA LA EDUCACIÓN SUPERIOR, A.C.
CENEVAL®

DIRECCIÓN DE LOS EGEL
Departamento de Análisis Psicométrico

ABRIL • 2021

DIRECTORIO

ANTONIO ÁVILA DÍAZ
DIRECTOR GENERAL

LILIAN FÁTIMA VIDAL GONZÁLEZ
DIRECTORA DE LOS EXÁMENES NACIONALES DE INGRESO

ALEJANDRA ZÚÑIGA BOHIGAS
DIRECTORA DE LOS EXÁMENES GENERALES PARA EL EGRESO DE LA LICENCIATURA

ÁNGEL ANDRADE RODRÍGUEZ
DIRECTOR DE ACREDITACIÓN Y CERTIFICACIÓN DEL CONOCIMIENTO

CÉSAR ANTONIO CHÁVEZ ÁLVAREZ
DIRECTOR DE INVESTIGACIÓN, CALIDAD TÉCNICA E INNOVACIÓN ACADÉMICA

MARÍA DEL SOCORRO MARTÍNEZ DE LUNA
DIRECTORA DE OPERACIÓN

RICARDO HERNÁNDEZ MUÑOZ
DIRECTOR DE CALIFICACIÓN

JORGE TAMAYO CASTROPAREDES
DIRECTOR DE ADMINISTRACIÓN

LUIS VEGA GARCÍA
ABOGADO GENERAL

PEDRO DÍAZ DE LA VEGA GARCÍA
DIRECTOR DE VINCULACIÓN INSTITUCIONAL

MARÍA DEL CONSUELO LIMA MORENO
DIRECTORA DE PLANEACIÓN

FLAVIO ARTURO SÁNCHEZ GARFIAS
DIRECTOR DE TECNOLOGÍAS DE LA INFORMACIÓN Y LA COMUNICACIÓN

Coordinación técnica y realización

Laura Tayde Prieto López
Subdirectora de Evaluación de Egreso en Ciencias Sociales y Humanidades

Priscila Guido García
Jefa del Departamento de Análisis Psicométrico

Virginia Meza Hernández
Coordinadora del EGEL en Administración

Esmeralda Hernández Molina
Coordinadora de Procesos

Daniel Chávez Maldonado
Coordinador de Procesos

Ricardo Laurencio Hernández España
Coordinador de Procesos

David Agustin Feregrino Ortiz
Analista Técnico

Ernesto Antonio Flores Gómez
Analista Técnico

Raúl Rojas López
Analista Técnico

CONSEJO TÉCNICO DEL EGEL EN ADMINISTRACIÓN 2020

GRADO	NOMBRE(S)	APELLIDOS	INSTITUCIÓN U ORGANISMO QUE REPRESENTA
Dr.	Gabriel	López Gutiérrez	Escuela Bancaria y Comercial
Dra.	Vania Arlett	Alemán Escartín	Instituto Tecnológico y de Estudios Superiores de Monterrey *(a partir del mes de septiembre)*
Dr.	Ignacio	González Sánchez	Instituto Tecnológico y de Estudios Superiores de Monterrey *(hasta el mes de mayo)*
Dra.	Lorena Rosalba	Martínez Verduzco	Universidad Anáhuac
M.A.E.	Sandra Maribel	Torres Mansur	Universidad Autónoma de Nuevo León
Mtro.	Carlos Humberto	López Ortiz	Universidad de Guadalajara
Mtra.	Laura Elena	Espino Barranco	Universidad del Valle de México *(a partir del mes de septiembre)*
Mtro.	Juan	Carrasco Ávila	Universidad del Valle de México *(hasta el mes de julio)*
Mtro.	Ramiro	Martínez Gutiérrez	Universidad Iberoamericana *(a partir del mes de septiembre)*
Dra.	Lucía	Yfarraguerri Villarreal	Universidad Iberoamericana *(hasta el mes de mayo)*
Mtra.	Martha Alicia	Alonso Castañón	Universidad Politécnica de San Luis Potosí
Mtra.	Martha Patricia	Lugo Zamorano	Universidad Tecnológica de México
Dra.	Laura Verónica	Herrera Franco	Universidad Veracruzana

ÍNDICE

Página

PRESENTACIÓN 7

1. DESCRIPCIÓN DEL EGEL 10

1.1. Atributos y alcance del EGEL en Administración 11

1.2. Estructura, niveles de desempeño y criterios para otorgar testimonios de desempeño 13

2 . DATOS DESCRIPTIVOS DE LA POBLACIÓN QUE SUSTENTÓ EL EGEL 18

2.1. Datos demográficos 19

2.2. Escolaridad de los padres 20

2.3. Condición socioeconómica de los sustentantes 21

2.4. Trayectoria académica de los sustentantes 23

3. RESULTADOS EN EL EGEL EXPRESADOS EN TESTIMONIOS Y NIVELES DE DESEMPEÑO 24

3.1. Índice Ceneval 26

3.2. Testimonios de desempeño alcanzados 29

3.3. Niveles de desempeño en cada una de las áreas del EGEL 35

3.3.1. Administración organizacional y gestión de la calidad 36

3.3.2. Administración de las finanzas 42

3.3.3. Administración de la mercadotecnia 48

3.3.4. Administración de los recursos humanos 54

4. RELACIÓN ENTRE LAS VARIABLES DE CONTEXTO Y LOS RESULTADOS EN EL EGEL 60

5. OPINIÓN DE LOS SUSTENTANTES ACERCA DE LA PRUEBA Y RESULTADOS EN EL EGEL..... 73

6. PREMIO CENEVAL AL DESEMPEÑO DE EXCELENCIA- EGEL - EXPECTATIVAS LABORALES DE LOS SUSTENTANTES 84

Expectativas laborales de los sustentantes del EGEL en Administración: comparativo por categorías de desempeño 86

ANEXO I. RESULTADOS EN EL EGEL EN TESTIMONIOS Y NIVELES DE DESEMPEÑO 93

ANEXO II. RESULTADOS EN LAS ÁREAS DEL EGEL EXPRESADOS EN PUNTUACIONES 224

ANEXO III. CRUCE DE VARIABLES DE CONTEXTO Y LOS RESULTADOS EN EL EGEL EGEL EXPRESADOS EN TESTIMONIOS DE DESEMPEÑO 264

PRESENTACIÓN

ABRIL 2021

PRESENTACIÓN

Este informe anual presenta los resultados obtenidos en el Examen General para el Egreso de la Licenciatura en Administración durante 2020 por 11 358 sustentantes provenientes de 498 instituciones o planteles de educación superior (IES) del país.[1] Los datos están desagregados por planteles para que, de esta manera, en los casos en que una misma IES tenga más de un plantel, pueda distinguir los resultados de cada uno.

El objetivo del informe es proporcionar a las instituciones usuarias información relevante que permita ubicar los resultados obtenidos por el conjunto de sus egresados en el contexto de la población que sustentó este examen en 2020.

Para facilitar su lectura, la información en este documento se organizó en las siguientes secciones: 1) Descripción del EGEL; 2) Datos descriptivos de la población que sustentó el EGEL; 3) Resultados en el EGEL expresados en testimonios y niveles de desempeño; 4) Relación entre las variables de contexto y los resultados en el EGEL (testimonios de desempeño); 5) Opinión de los sustentantes acerca de la prueba y los resultados en el EGEL (testimonios de desempeño); y 6) Premio Ceneval al Desempeño de Excelencia-EGEL - Expectativas laborales de los sustentantes. En este se muestran los resultados de un análisis comparativo de las expectativas laborales de los premiados con respecto a los grupos de desempeño: testimonio de desempeño sobresaliente, testimonio de desempeño satisfactorio y sin testimonio. Cabe señalar que en esta edición del informe no se integra la sección del Padrón●EGEL: Programas de Alto Rendimiento Académico, ya que la novena convocatoria (publicada el 12 de octubre de 2020) considera un periodo de evaluación del egreso de los programas de dos años (1° de julio de 2019 al 30 de noviembre de 2021). Por tanto, la relación de programas de licenciatura incorporados al Padrón●EGEL 2019-2021 se integrará en los Informes Anuales de Resultados de los EGEL de 2021[2].

[1] El criterio de inclusión para este informe fue que los sustentantes reportaran en el registro en línea una institución de educación superior (nivel licenciatura) de procedencia. Para este informe se consideraron los datos de 99.9% de los sustentantes que aplicaron el EGEL durante 2020.

[2] Para mayor información sobre este proyecto consulte: http://padronegel.ceneval.edu.mx.

Adicionalmente, con el objetivo de que las IES usuarias cuenten con información específica del conjunto de sus estudiantes o egresados que presentaron el EGEL en Administración en 2020, se integran tres anexos con datos desagregados por institución de procedencia (campus o planteles). En el anexo I se presentan los resultados que obtuvieron los sustentantes en el EGEL en testimonios y niveles de desempeño; en el anexo II se encuentran los resultados de las áreas del EGEL expresados en puntuaciones del índice Ceneval (mínimo, mediana y máximo) y, finalmente, en el anexo III se muestra información de variables de contexto y los resultados en la prueba (testimonios de desempeño).

Nota 1. La sección de resultados de la encuesta de opinión se incluye en los informes de los EGEL que tuvieron diez o más respuestas de los sustentantes en 2020.

Nota 2. Los nombres de los acreedores al Premio Ceneval del 2020 de los 39 EGEL en operación, se pueden consultar en el portal de la excelencia académica: https://reconocimiento.ceneval.edu.mx/. La sección Premio Ceneval al Desempeño de Excelencia-EGEL - Expectativas laborales de los sustentantes se incluye en los informes de los EGEL que tuvieron diez o más sustentantes premiados durante 2020.

1. DESCRIPCIÓN DEL EGEL

ABRIL 2021

1. DESCRIPCIÓN DEL EGEL

1.1. Atributos y alcance del EGEL en Administración

El EGEL en Administración es una prueba especializada por carrera profesional, cuyo propósito es identificar si los egresados de la licenciatura en Administración o carreras afines cuentan con los conocimientos y las habilidades necesarios para iniciarse eficazmente en el ejercicio de la profesión. Como instrumento de evaluación, el EGEL en Administración cuenta con los atributos señalados en la tabla 1.

Tabla 1. Atributos del EGEL como instrumento de evaluación.

ATRIBUTO	DEFINICIÓN
Especializado para la carrera profesional de Administración	Evalúa conocimientos y habilidades específicos de la formación profesional del licenciado en Administración que son críticos para iniciarse en el ejercicio de la profesión.
De alcance nacional	Considera los aspectos esenciales de la Licenciatura en Administración o carreras afines para iniciarse en el ejercicio de la profesión en el país, por lo que se diseña y prepara para que tenga validez en todo el territorio nacional, sin relacionarse con el currículo de alguna institución en particular.
Estandarizado	Cuenta con reglas fijas de diseño, elaboración, aplicación y calificación.
Criterial	Los resultados de cada sustentante se comparan contra un estándar de desempeño nacional preestablecido por el Consejo Técnico del examen.
Objetivo	Emplea criterios de calificación unívocos y precisos, lo cual permite su automatización.
De máximo esfuerzo	Permite establecer el nivel de rendimiento del sustentante, en función de su desempeño al responder la prueba.
De alto impacto	Con base en sus resultados y los requisitos de egreso de cada IES, los sustentantes pueden titularse.
De opción múltiple	Cada pregunta cuenta con cuatro opciones de respuesta, entre las cuales sólo una es la correcta.
Contenidos centrados en problemas	Permite determinar si los sustentantes son capaces de utilizar lo aprendido durante su licenciatura en la resolución de problemas y situaciones a las que típicamente se enfrenta un egresado al inicio del ejercicio profesional.
Sensible a la instrucción	Evalúa resultados de aprendizaje de programas de formación profesional de la Licenciatura en Administración o carreras afines, los cuales son una consecuencia de la experiencia educativa institucionalmente organizada.
Validación social	Contenidos validados por comités de expertos y centenares de profesionistas en ejercicio en el país.

La información que ofrece esta prueba permite al sustentante:

- Conocer el resultado de su formación vinculado a un estándar de alcance nacional, mediante la aplicación de un examen válido y confiable, probado con egresados de instituciones de educación superior (IES) de todo el país.
- Conocer el resultado de la evaluación en cada área del examen, para ubicar aquellas en las que tiene un buen desempeño y en las que presenta debilidades.
- Contar con un referente adicional para integrarse al mercado laboral.

A las IES les permite:

- Contar con un medio para evaluar el rendimiento de sus egresados y compararlo con un parámetro de alcance nacional.
- Asignar al instrumento el estatus de opción de titulación.
- Obtener elementos de juicio confiables que apoyen los procesos de planeación y evaluación curricular, con el fin de adecuar los planes y programas de estudio, así como mejorar la formación académica de sus egresados.
- Aportar información de los resultados de los sustentantes a los principales agentes educativos (autoridades, organismos acreditadores, profesores y estudiantes) acerca de los conocimientos y las habilidades considerados necesarios para integrarse al campo laboral.

A los empleadores y a la sociedad les permite:

- Conocer con mayor precisión el perfil de los candidatos por contratar, que se inician en el ejercicio profesional, mediante elementos de juicio confiables y objetivos, relativos a su calidad profesional.

1.2. Estructura, niveles de desempeño y criterios para otorgar testimonios de desempeño

El EGEL en Administración está conformado por 158 reactivos de opción múltiple distribuidos en cuatro áreas de conocimiento o ámbitos profesionales en los que se organiza la labor del Licenciado en Administración: Administración organizacional y gestión de la calidad, Administración de las finanzas, Administración de la mercadotecnia y Administración de los recursos humanos. Estas áreas, a su vez, se desagregan en subáreas que comprenden las principales actividades profesionales de los ámbitos. En la tabla 2 se presentan las áreas y subáreas de la estructura del examen.

Tabla 2. Estructura del EGEL en Administración. Distribución y cantidad de reactivos por áreas y subáreas.[3]

ESTRUCTURA DEL EGEL EN ADMINISTRACIÓN		
ÁREAS/SUBÁREAS	**PONDERACIÓN**	**REACTIVOS**
ADMINISTRACIÓN ORGANIZACIONAL Y GESTIÓN DE LA CALIDAD	**30.4%**	**48**
Diseño de plan estratégico	7.0%	11
Diseño de sistemas de calidad	3.8%	6
Evaluación de escenarios con apoyo de métodos de análisis cuantitativos y cualitativos	1.9%	3
Diseño organizacional	5.7%	9
Desarrollo de liderazgo	7.6%	12
Establecimiento de sistemas de control	1.9%	3
Promoción de la innovación tecnológica	2.5%	4
ADMINISTRACIÓN DE LAS FINANZAS	**12.7%**	**20**
Elaboración de pronósticos y presupuestos	2.5%	4
Evaluación de proyectos de inversión	3.2%	5
Análisis de estados financieros	5.1%	8
Evaluación de la estructura de fuentes de financiamiento, sus alternativas y costos	1.9%	3
ADMINISTRACIÓN DE LA MERCADOTECNIA	**33.5%**	**53**
Identificación de las estructuras del mercado	6.3%	10
Administración del portafolio de productos	5.7%	9
Establecimiento de estrategias de precios	4.4%	7
Desarrollo de estrategias de publicidad y promoción	3.8%	6

[3] Debido al redondeo de los porcentajes, la suma de estos valores, en tablas y gráficas puede no ser 100% a lo largo del informe.

ESTRUCTURA DEL EGEL EN ADMINISTRACIÓN		
Diseño de programas de ventas	3.2%	5
Diseño de canales de distribución acorde al mercado de la organización	2.5%	4
Creación de planes de atención y servicio al cliente	4.4%	7
Definición de la imagen corporativa	3.2%	5
ADMINISTRACIÓN DE LOS RECURSOS HUMANOS	**23.4%**	**37**
Planeación de personal en la organización	4.4%	7
Desarrollo del programa de reclutamiento, selección y contratación de personal	5.7%	9
Desarrollo de sistemas de evaluación del desempeño en la organización	4.4%	7
Administración del proceso de capacitación y desarrollo del personal en la organización	1.9%	3
Administración de relaciones laborales	4.4%	7
Promoción del clima organizacional favorable	2.5%	4
Total	**100%**	**158**

En cada área del examen se consideran tres niveles de desempeño: aún no satisfactorio (ANS), satisfactorio (DS) y sobresaliente (DSS), en los que se clasifica el resultado de los sustentantes considerando los criterios que se muestran en la tabla 3.

Tabla 3. Criterios para determinar los niveles de desempeño por área del EGEL en Administración.

Puntuación requerida	Nivel de desempeño alcanzado	Abreviatura
700–999	Aún no satisfactorio	ANS
1 000–1 149	Desempeño satisfactorio	DS
1 150–1 300	Desempeño sobresaliente	DSS

Para cada área del examen se establece una descripción para el nivel de desempeño satisfactorio y otra, para el sobresaliente, que refiere lo que es capaz de hacer un sustentante que alcanza alguno de los resultados. A continuación se presentan las descripciones de los niveles de desempeño para las áreas que conforman el EGEL en Administración.

Nivel de desempeño satisfactorio

Administración organizacional y gestión de la calidad. El sustentante es capaz de identificar la cadena de valor de la organización, técnicas de organización, variables del entorno, fortalezas y debilidades, elementos de la planeación estratégica, análisis de procesos organizacionales y logra distinguir reglas y políticas. También es capaz de identificar de forma cualitativa las variables de la calidad y los instrumentos para la recolección de datos, así como mecanismos de comunicación y elementos clave para elevar la productividad y los resultados en las organizaciones.

Administración de las finanzas. El sustentante es capaz de identificar planes para maximizar el rendimiento y minimizar el riesgo; aplicar las técnicas de análisis financiero; elaborar la proyección de la estructura de capital, las propuestas sobre la combinación de fuentes de financiamiento y alternativas de inversión, desinversión y alianzas como una forma de crecimiento de las organizaciones; seleccionar los proyectos de inversión más rentables, así como el diseño y la estructuración de los presupuestos de ingresos y egresos, y el cálculo del flujo de efectivo.

Administración de la mercadotecnia. El sustentante es capaz de investigar, analizar y segmentar el mercado; diseñar la mezcla de mercadotecnia; desarrollar la imagen corporativa y el posicionamiento; administrar un portafolios de productos y crear un plan de ventas, atención y servicio al cliente. Asimismo, es capaz de aplicar las herramientas y técnicas necesarias para elaborar, evaluar e implementar un plan de mercadotecnia.

Administración de los recursos humanos. El sustentante es capaz de identificar y aplicar técnicas para la planeación, reclutamiento, selección, contratación y capacitación de personal, así como estrategias para la administración de las compensaciones, la evaluación del desempeño, la mejora del clima organizacional, el diseño del plan de vida y carrera para lograr el óptimo desempeño y desarrollo del talento humano en las organizaciones, de acuerdo con la legislación laboral vigente.

Nivel de desempeño sobresaliente

Administración organizacional y gestión de la calidad. Además de lo comprendido en el nivel satisfactorio, el sustentante es capaz de aplicar las técnicas de planeación estratégica y de diseñar modelos organizacionales, herramientas de evaluación, control de gestión e interpretación de indicadores, así como metodologías de calidad. Puede demostrar que posee competencias para la toma de decisiones en las organizaciones y de liderazgo en los colaboradores, además de generar propuestas de innovación tecnológica y de la cultura organizacional para incrementar la competitividad mediante la aplicación de modelos de optimización de recursos y el análisis de congruencia de la planeación estratégica con los objetivos, misión y visión organizacionales.

Administración de las finanzas. Además de lo comprendido en el nivel satisfactorio, el sustentante es capaz de analizar e interpretar estados financieros y aplicar los métodos para evaluar proyectos de inversión y fuentes de financiamiento con énfasis en el análisis financiero para maximizar el valor de la organización.

Administración de la mercadotecnia. Además de lo comprendido en el nivel satisfactorio, el sustentante es capaz de identificar la problemática del mercado, detectar oportunidades y planear estrategias clave para el desarrollo de las organizaciones. También es capaz de seleccionar herramientas, técnicas y estrategias de mercadotecnia para aplicarlas en una situación determinada, así como analizar las tendencias en mercadotecnia para la toma de decisiones.

Administración de los recursos humanos. Además de lo comprendido en el nivel satisfactorio, el sustentante es capaz de tomar decisiones estratégicas relacionadas con la evaluación del desempeño, las relaciones laborales y el desarrollo del talento humano.

Considerando el nivel de desempeño alcanzado por el sustentante en cada una de las áreas, se determina si se hace acreedor a algún testimonio de desempeño, con base en los criterios establecidos por el Consejo Técnico (tabla 4).

Tabla 4. Criterios establecidos por el Consejo Técnico para el otorgamiento de testimonios de desempeño en el EGEL en Administración.

Criterio	Tipo de testimonio otorgado	Abreviatura
Al menos tres áreas con desempeño satisfactorio o sobresaliente	Testimonio de desempeño satisfactorio	TDS
De las cuatro áreas, al menos dos con desempeño sobresaliente y las restantes con desempeño satisfactorio	Testimonio de desempeño sobresaliente	TDSS

2. Datos descriptivos de la población que sustentó el EGEL

Abril 2021

2. DATOS DESCRIPTIVOS DE LA POBLACIÓN QUE SUSTENTÓ EL EGEL

Cuando los sustentantes se registran para presentar el EGEL responden un cuestionario de contexto cuyo objetivo es recopilar información demográfica, socioeconómica y escolar de los estudiantes o egresados, que puede ser relevante para explicar los resultados que obtienen en el examen.

En esta sección se encuentran los datos descriptivos de los 11 358 sustentantes de 498 planteles de distintas IES del país que aplicaron el EGEL en Administración durante 2020; en el anexo III puede consultarse esta información por IES de procedencia (campus o planteles).

Para facilitar su consulta, la información proporcionada por la población[4] se presenta en cuatro apartados: a) Datos demográficos, b) Escolaridad de los padres, c) Condición socioeconómica de los sustentantes y d) Trayectoria académica de los sustentantes.

2.1. Datos demográficos

Del total de sustentantes, 5.6% indicó que uno de sus padres habla una lengua indígena y más de la mitad son mujeres (56.7%) (gráfica 1).

Gráfica 1. Distribución de los sustentantes por sexo.

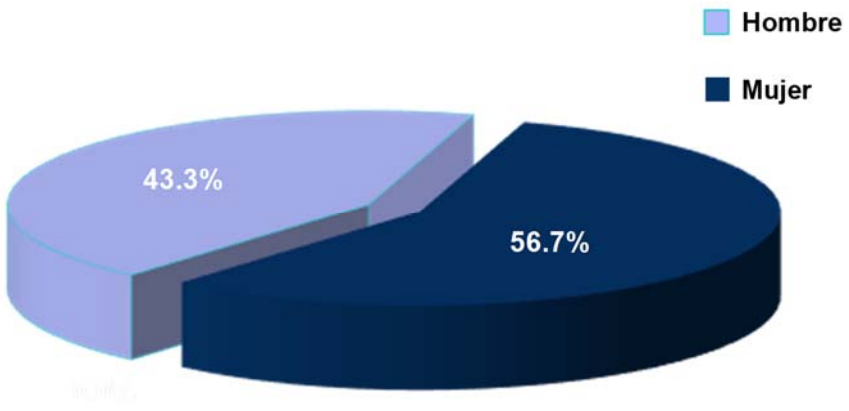

n = 11 357

[4] El número de sustentantes que respondió en cada caso se indica en las gráficas o tablas.

Con respecto a la edad, más de la mitad de los sustentantes (67.7%) tenía entre 22 y 25 años al momento de responder el cuestionario de contexto (gráfica 2).

Gráfica 2. Distribución de los sustentantes por edad.

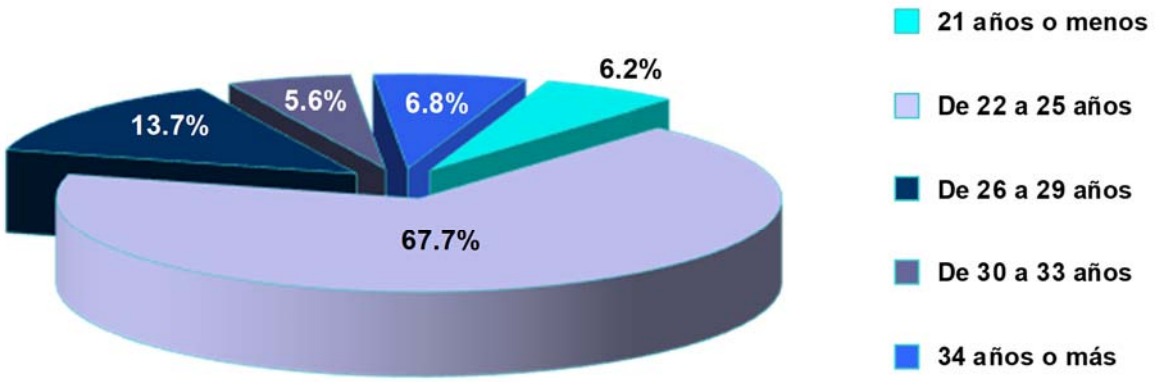

n = 11 355

2.2. Escolaridad de los padres

Del total de sustentantes que respondió a la pregunta *¿Cuál es el nivel de estudios alcanzado por su padre (aunque haya fallecido)?,* 5.6% señaló posgrado (especialidad, maestría o doctorado); 23.3%, licenciatura; 2.2%, técnico superior universitario (después del bachillerato); 6.9%, carrera técnica; 17.1%, bachillerato; 23.7%, secundaria, y 21.2%, primaria o no estudió (gráfica 3).

Con respecto a la pregunta *¿Cuál es el nivel de estudios alcanzado por su madre (aunque haya fallecido)?*, 3.3% del total de sustentantes señaló posgrado (especialidad, maestría o doctorado); 18.4%, licenciatura; 2.2%, técnico superior universitario (después del bachillerato); 12.2%, carrera técnica; 14.9%, bachillerato; 28.0%, secundaria, y 21.0%, primaria o no estudió (gráfica 3).

Gráfica 3. Distribución de los sustentantes por escolaridad del padre y de la madre.

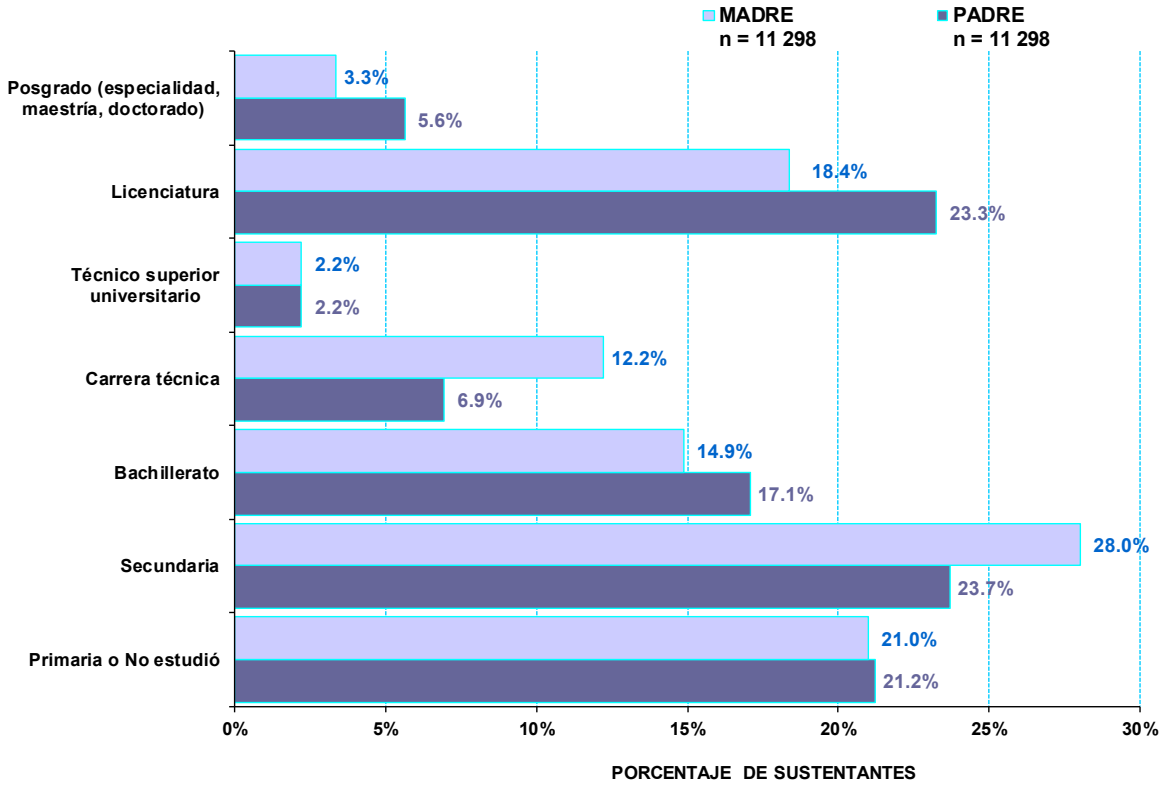

2.3. Condición socioeconómica de los sustentantes

En el cuestionario de contexto se analiza la condición laboral de los sustentantes al momento de presentar el EGEL; 65.0% declaró tener un empleo, mientras que 35.0% indicó lo contrario (gráfica 4).

Gráfica 4. Distribución de los sustentantes que trabajan al momento de presentar el EGEL en relación con las horas que dedican a su empleo y el tipo de institución en la que laboran.

TRABAJA ACTUALMENTE

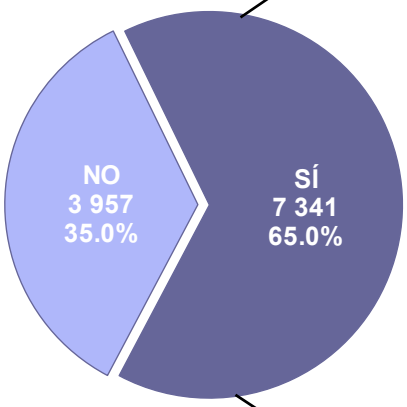

HORAS A LA SEMANA QUE DEDICA A SU TRABAJO

Horas	Total de sust.	%
Menos de 20	1 022	14.1
Entre 20 y 40	3 036	42.0
Más de 40	3 178	43.9

n = 7 236

TIPO DE INSTITUCIÓN

Tipo	Total de sust.	%
Pública	1 264	17.4
Privada	5 985	82.6

n = 7 249

n = 11 298

En cuanto a la percepción de los sustentantes con respecto a la relación entre su trabajo actual y la preparación obtenida durante la licenciatura, 46.9% respondió que era alta; 40.2%, mediana; 9.3%, escasa; y 3.6%, nula.

En la gráfica 5 se describen los bienes y servicios con los que cuentan los sustentantes, de los cuales, 29.3% indicó no tener automóvil; 38.9%, uno; 18.9%, dos; 8.1%, tres, y 4.9%, cuatro o más. En relación con el número de televisores en casa, 2.9% reportó no tener ninguno; 35.6%, uno; 31.3%, dos; 19.2%, tres, y 11.0%, cuatro o más. Respecto al número de computadoras en casa, 8.5% señaló no tener ninguna, 56.3%, una; 20.5%, dos; 9.4%, tres, y 5.3%, cuatro o más. Finalmente, 3.1% declaró no tener un baño completo en casa; 58.8%, uno; 26.3%, dos; 8.0%, tres; y 3.8%, cuatro o más.

Gráfica 5. Bienes y servicios con los que cuentan los sustentantes en casa.

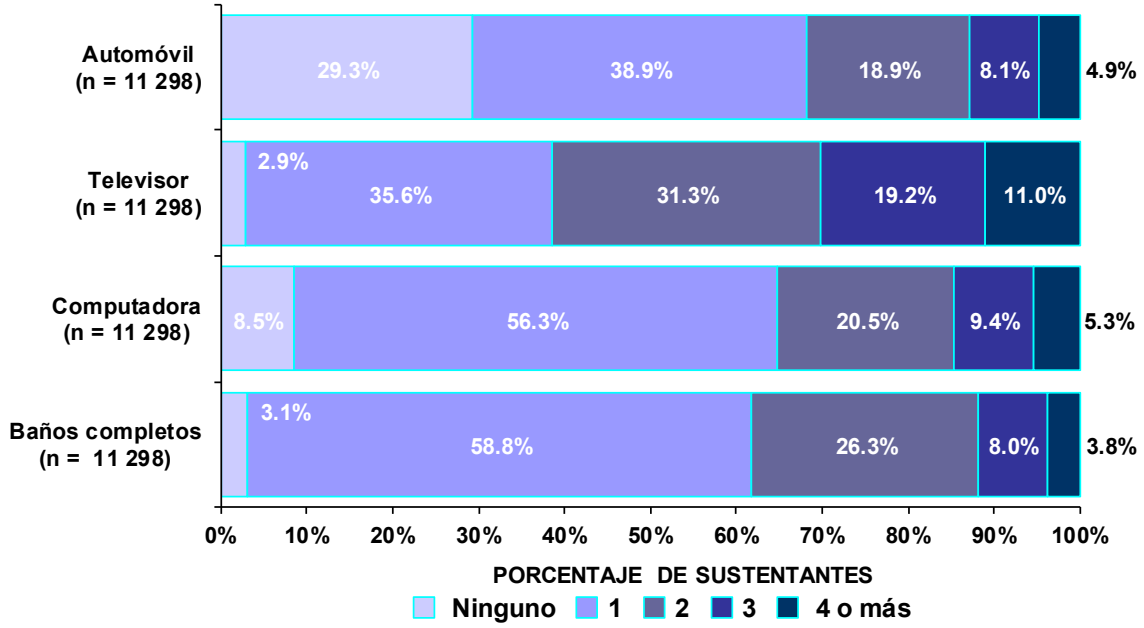

2.4. Trayectoria académica de los sustentantes

En relación con las variables del cuestionario de contexto que exploran algunos tópicos referentes a la trayectoria escolar de los sustentantes, se encontró lo siguiente:

- 49.4% dijo haber obtenido una beca durante la licenciatura.
- 37.5% tuvo un promedio en la licenciatura de entre 9.0 y 10; 53.9%, de entre 8.0 y 8.9; 8.3%, de entre 7.0 y 7.9; y 0.3%, de entre 6.0 y 6.9.

3. Resultados en el EGEL expresados en testimonios y niveles de desempeño

Abril 2021

3. RESULTADOS EN EL EGEL EXPRESADOS EN TESTIMONIOS Y NIVELES DE DESEMPEÑO

Esta sección se divide en tres apartados. El primero proporciona una breve explicación del índice Ceneval en los EGEL (qué es y cómo se calcula).

En el segundo se presentan los resultados de la población que sustentó el EGEL en Administración durante 2020, en términos de los testimonios de desempeño alcanzados. Al pie de las gráficas mostradas se ubica la notación con la que éstos se identifican: testimonio de desempeño satisfactorio (TDS) y testimonio de desempeño sobresaliente (TDSS), así como la utilizada para aquellos que no son acreedores a ninguno: sin testimonio (ST).

En el tercero se presentan los resultados correspondientes a las áreas que conforman la prueba en función del nivel de desempeño alcanzado por los sustentantes. Para cada área se considera primero el total de la población que sustentó el EGEL y, posteriormente, se desagregan los resultados por institución de procedencia. Al pie de las gráficas se ubica la notación con la que se identifican estos niveles de desempeño: desempeño sobresaliente (DSS), desempeño satisfactorio (DS) y aún no satisfactorio (ANS).

Los resultados por IES, tanto en el segundo como en el tercer apartado, se presentan para los campus o planteles con un número igual o superior a 30 sustentantes en 2020 (para el resto de las IES, los resultados se pueden consultar en el anexo I). En las gráficas que se muestran en los apartados, el número de sustentantes de cada IES está entre paréntesis, a la derecha de la clave de identificación de la institución, y en cada barra de la gráfica se indica la distribución porcentual de los sustentantes de cada institución en las tres categorías de los resultados expresados en términos de los testimonios de desempeño alcanzados (ST, TDS y TDSS), y en términos de los niveles de desempeño obtenidos en las áreas que conforman el examen (ANS, DS y DSS).

3.1. Índice Ceneval

Las calificaciones que emite el Ceneval están expresadas en una escala especial llamada índice Ceneval, que va de 700 (calificación más baja) a 1 300 puntos (calificación más alta).

Los EGEL son pruebas criteriales; cuya escala se calcula en función de un análisis que permite determinar el dominio de conocimientos o habilidades que debe poseer un sustentante clasificado en cierto nivel de desempeño. El Consejo Técnico del examen determina dos puntos en la escala, denominados puntos de corte, para indicar lo que se considera un nivel de desempeño satisfactorio y uno sobresaliente en cada una de las áreas que conforman la prueba (gráfica 6).

Gráfica 6. Puntos de corte y niveles de desempeño definidos en cada área del EGEL.

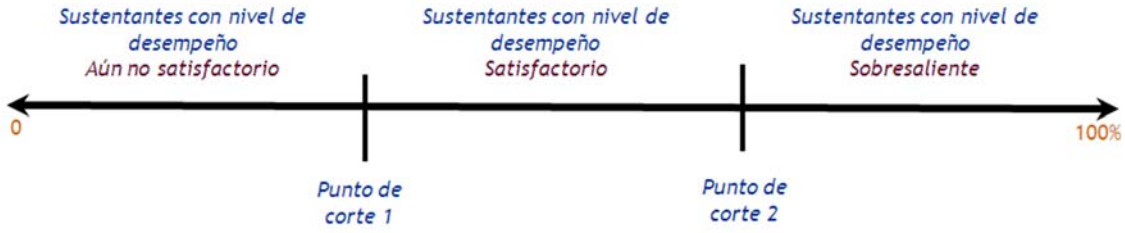

En la escala 0-100 del porcentaje de aciertos, los puntos en los que el Consejo Técnico fija los cortes corresponden con los puntajes 1 000 y 1 150 del índice Ceneval. Esto hace que independientemente del lugar del continuo 0-100 del porcentaje de aciertos en el que haya fijado los puntos de corte, el primero de éstos siempre es 1 000, y el segundo, 1 150. Sin importar el área a la que se esté haciendo referencia, una calificación superior o igual a 1 000 puntos indica un nivel de desempeño satisfactorio; y una superior o igual a 1 150, uno sobresaliente. Sin embargo, esto hace también que las escalas de las diferentes áreas de la prueba no sean homogéneas en la distribución de los puntajes, como se muestra en el ejemplo.

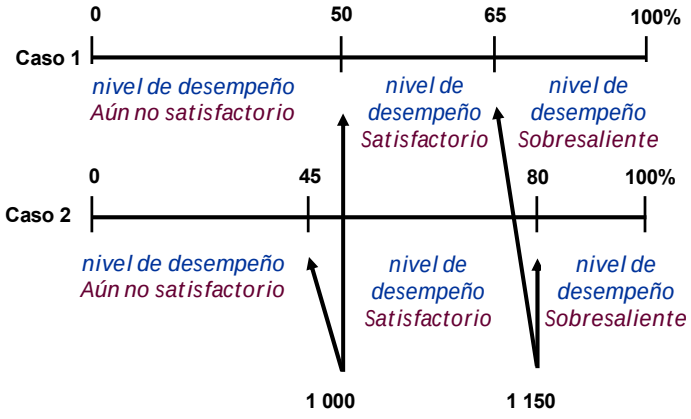

En el primer caso, el Consejo Técnico estableció los puntos de corte en 50% y 65% y en el segundo, en 45% y 80%; esta diferencia ocasiona que cada punto de la escala Ceneval represente porcentajes distintos en cada sector para los dos casos.

Las características de la escala Ceneval dependen de dónde se fijen los puntos de corte que determinan la existencia de una escala con tres segmentos o subescalas, que varían según su ubicación (gráfica 7).

Gráfica 7. Comparativo de escalas en índice Ceneval generadas con diferentes puntos de corte en una prueba criterial.

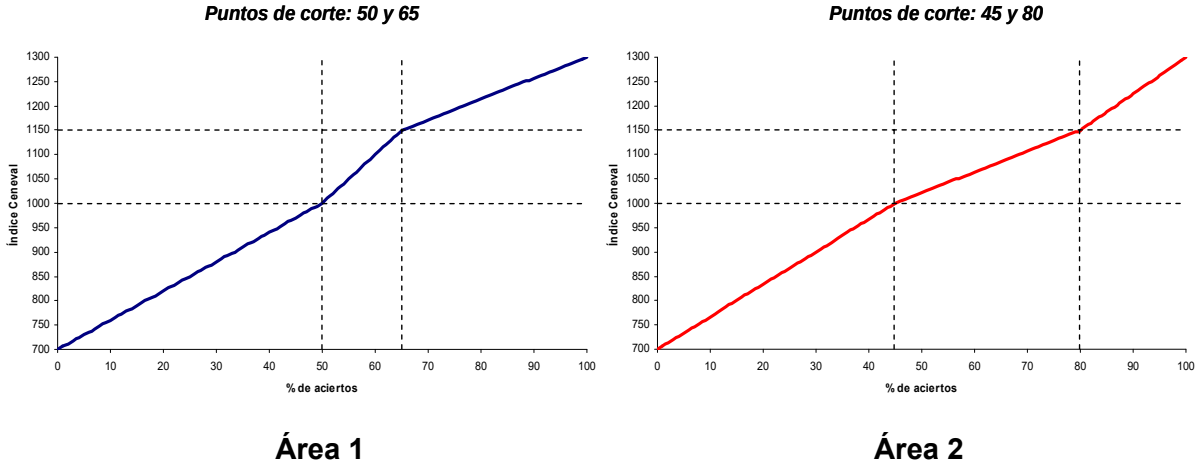

En la gráfica 7 se muestran los tres segmentos que componen la escala. Puede verse que, aunque en el índice Ceneval la distancia entre los 1 000 y 1 150 puntos es aparentemente la misma (como se aprecia en el eje vertical), en realidad este segmento representa muy distintos porcentajes de aciertos entre las dos áreas. En el primer caso hay 15% de aciertos; mientras que en el segundo, 35%. De manera que si en algún EGEL se consideran los puntajes alcanzados por un sustentante en cada una de las áreas que conforman la prueba y se obtiene el promedio (o cualquier otro cálculo estadístico), este dato no es válido ni refleja el desempeño global que pueda alcanzar e incluso conllevaría a interpretaciones erróneas.

Por lo anterior, en el EGEL en Administración el resultado global, que se expresa en términos de si el sustentante logró o no obtener algún testimonio de desempeño, hace referencia a una determinada cantidad de resultados satisfactorios o sobresalientes requeridos en las distintas áreas del examen y no a un puntaje global. En el anexo II se pueden consultar los datos del índice Ceneval para cada área del EGEL, desagregada por IES (campus o planteles).

3.2. Testimonios de desempeño alcanzados

Con base en los criterios descritos que estableció el Consejo Técnico del EGEL en Administración, a continuación se presenta la distribución en testimonios de desempeño de los 11 358 sustentantes que presentaron el EGEL durante 2020.

Como se observa en la gráfica 8, 15.0% (1 702 sustentantes) obtuvo un testimonio de desempeño sobresaliente; 24.2% (2 745 sustentantes), un testimonio de desempeño satisfactorio; y 60.8% (6 911 sustentantes), no obtuvo testimonio.

Gráfica 8. Distribución en testimonios de desempeño del conjunto de sustentantes del EGEL en Administración durante 2020.

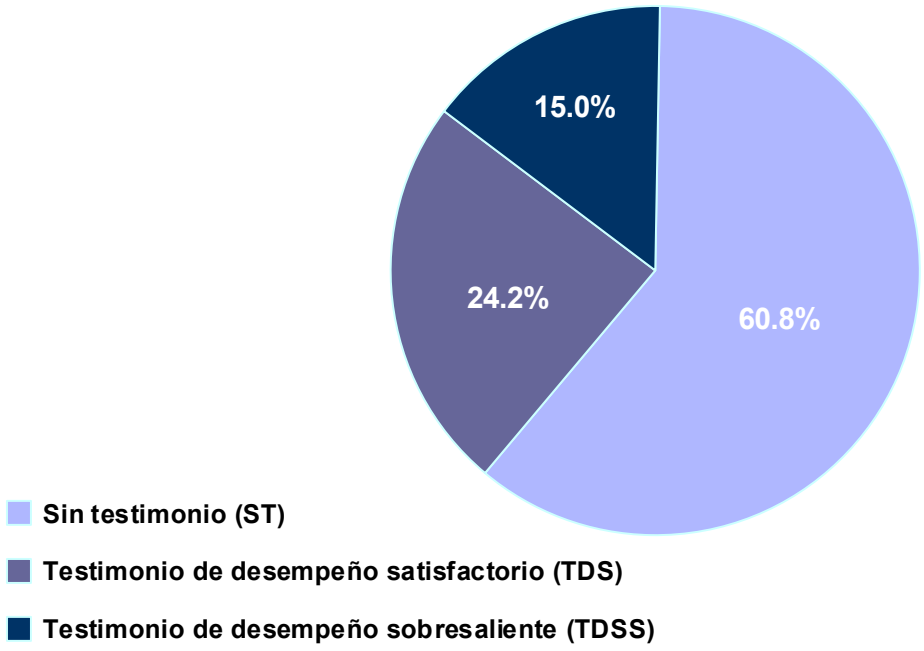

Los resultados por institución de procedencia (IES con 30 o más sustentantes) se presentan en las gráficas 9a, 9b, 9c, 9d y 9e. Los resultados por institución de procedencia (campus o planteles) se pueden consultar en la tabla 1 del anexo I.

Gráfica 9a. Distribución en testimonios de desempeño por institución de procedencia (IES con 30 o más sustentantes).

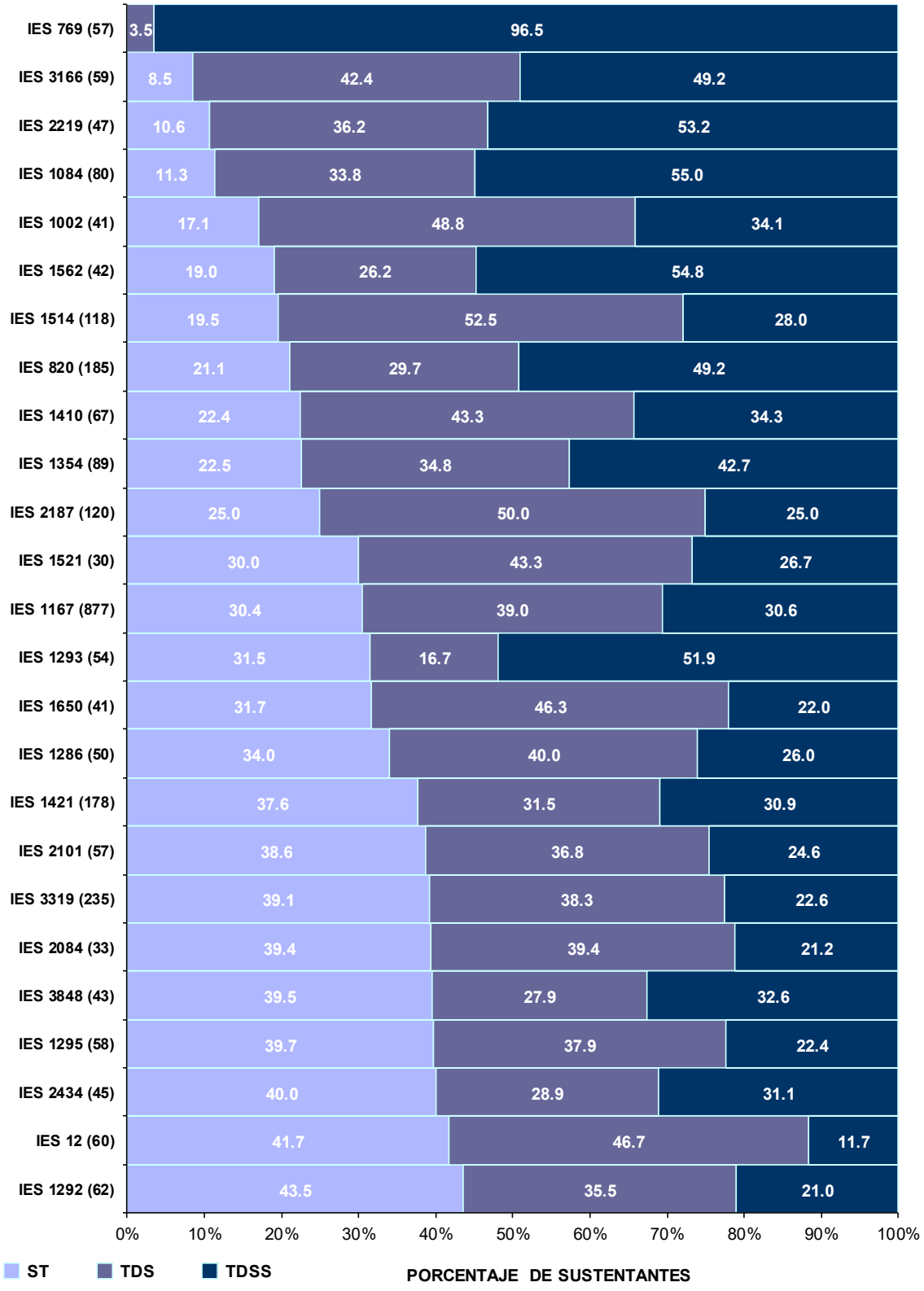

Gráfica 9b. Distribución en testimonios de desempeño por institución de procedencia (IES con 30 o más sustentantes).

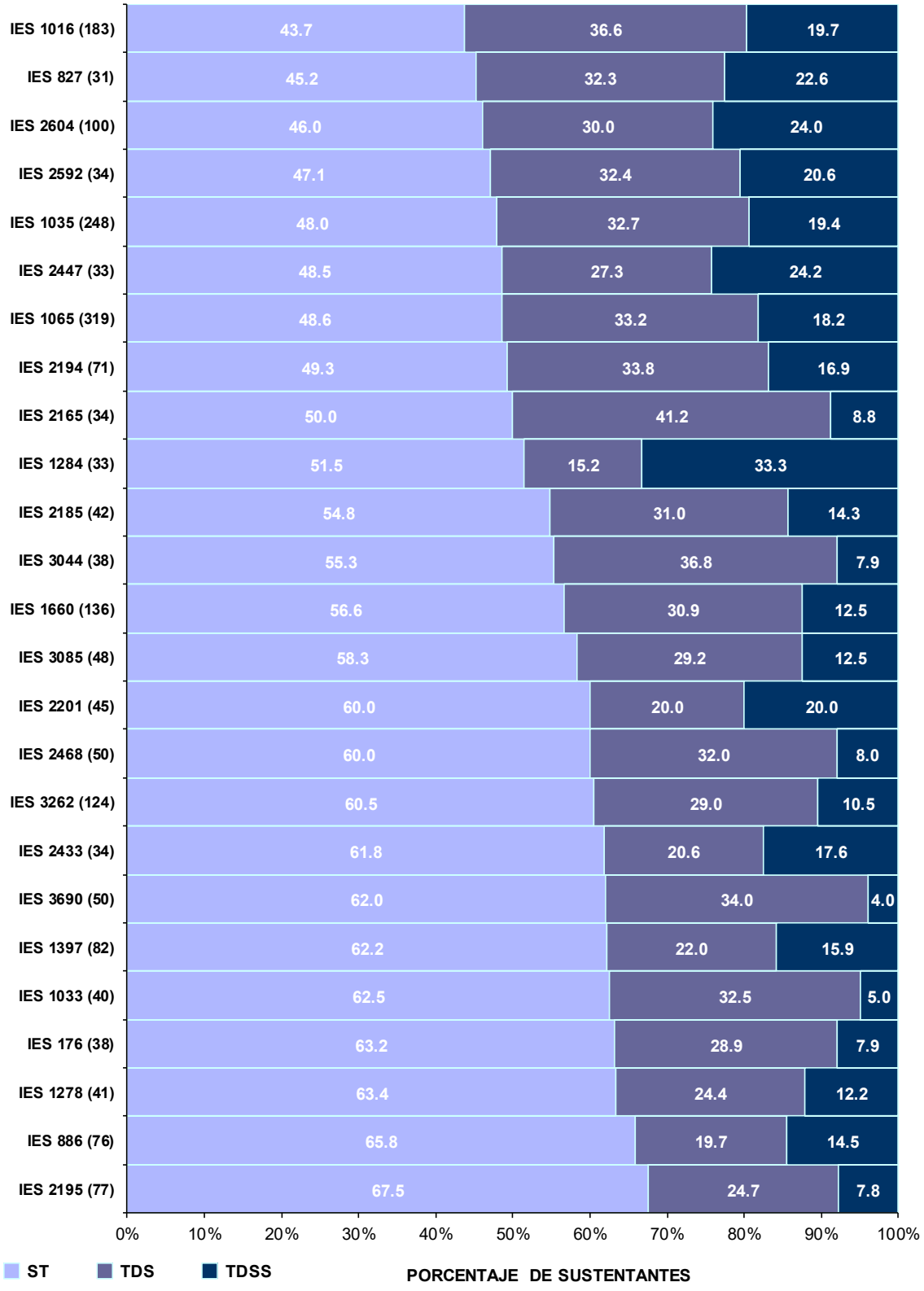

Gráfica 9c. Distribución en testimonios de desempeño por institución de procedencia (IES con 30 o más sustentantes).

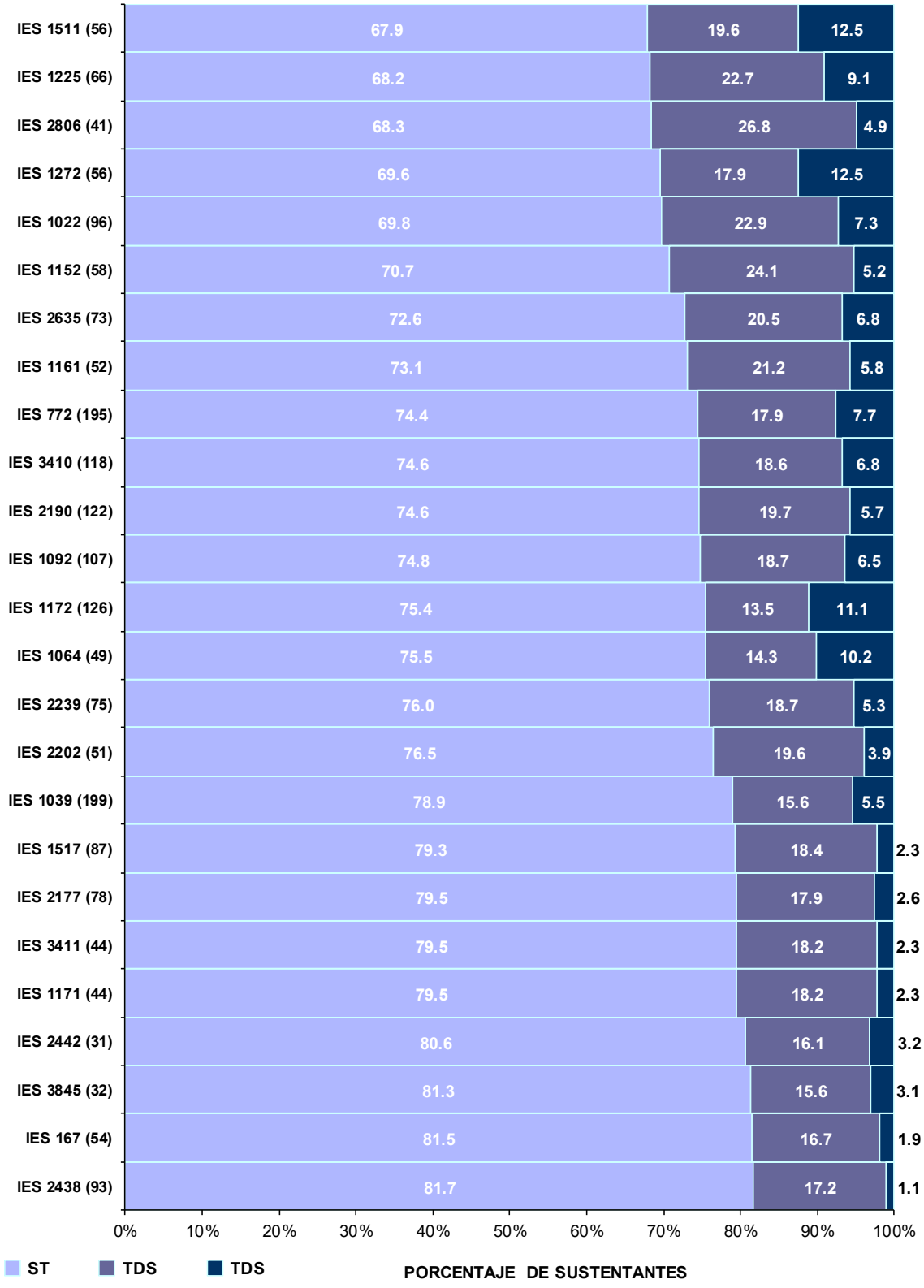

Gráfica 9d. Distribución en testimonios de desempeño por institución de procedencia (IES con 30 o más sustentantes).

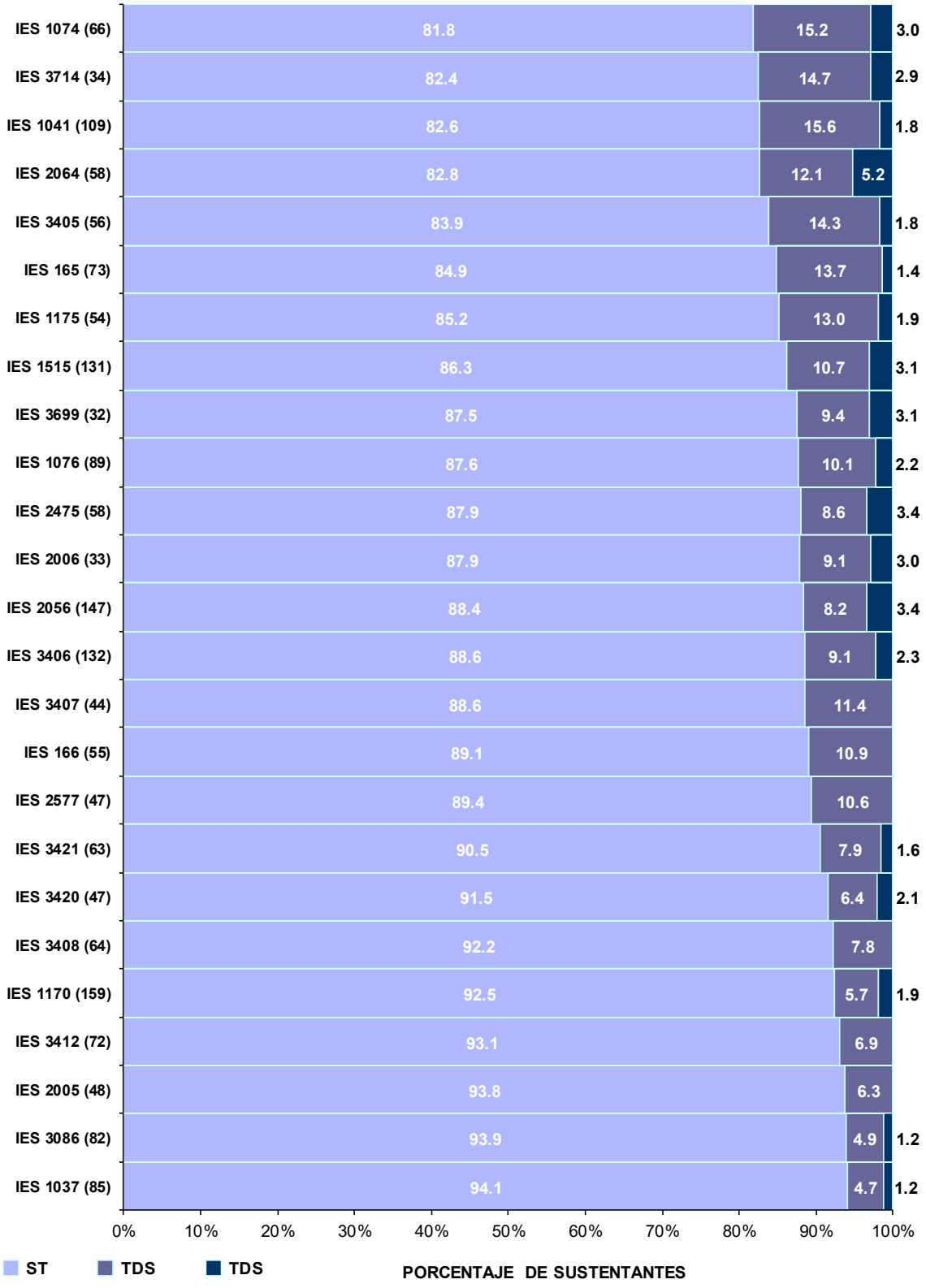

Gráfica 9e. Distribución en testimonios de desempeño por institución de procedencia (IES con 30 o más sustentantes).

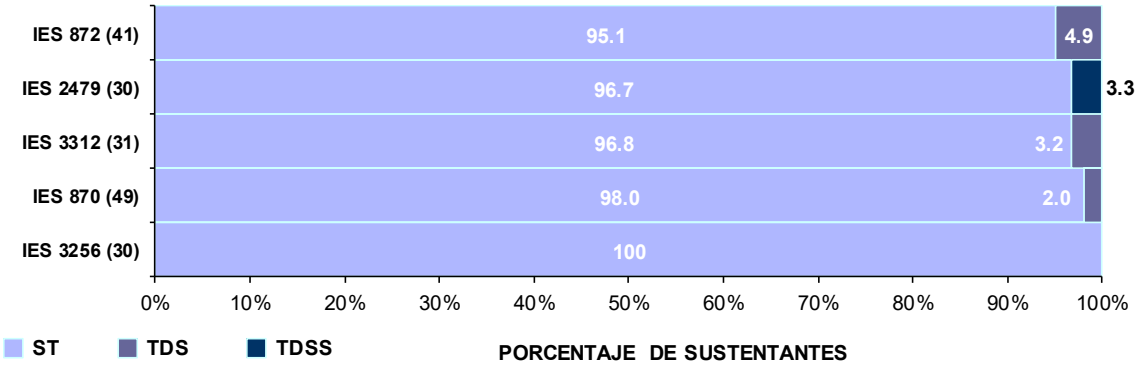

3.3. Niveles de desempeño en cada una de las áreas del EGEL

A continuación, se presentan los resultados alcanzados por los sustentantes en cada una de las áreas que componen el EGEL. Primero se muestra la distribución en niveles de desempeño del total de sustentantes en 2020 y, posteriormente, por institución de procedencia (IES con 30 o más sustentantes).

En cada área del examen se consideran tres niveles de desempeño: aún no satisfactorio (ANS), satisfactorio (DS) y sobresaliente (DSS); con los que se clasifica a los sustentantes en función de sus resultados, de conformidad con los siguientes rangos de puntuación:

- **700-999** *nivel de desempeño aún no satisfactorio*
- **1 000-1 149** *nivel de desempeño satisfactorio*
- **1 150-1 300** *nivel de desempeño sobresaliente*

En la gráfica 10 se muestran los niveles de desempeño alcanzados por los sustentantes que presentaron el EGEL durante 2020 en las cuatro áreas que conforman la prueba. En la tabla 2 del anexo I se pueden consultar los resultados por institución de procedencia (campus o planteles).

Gráfica 10. Comparativo de los niveles de desempeño alcanzados por el conjunto de sustentantes del EGEL durante 2020 por área de conocimiento.

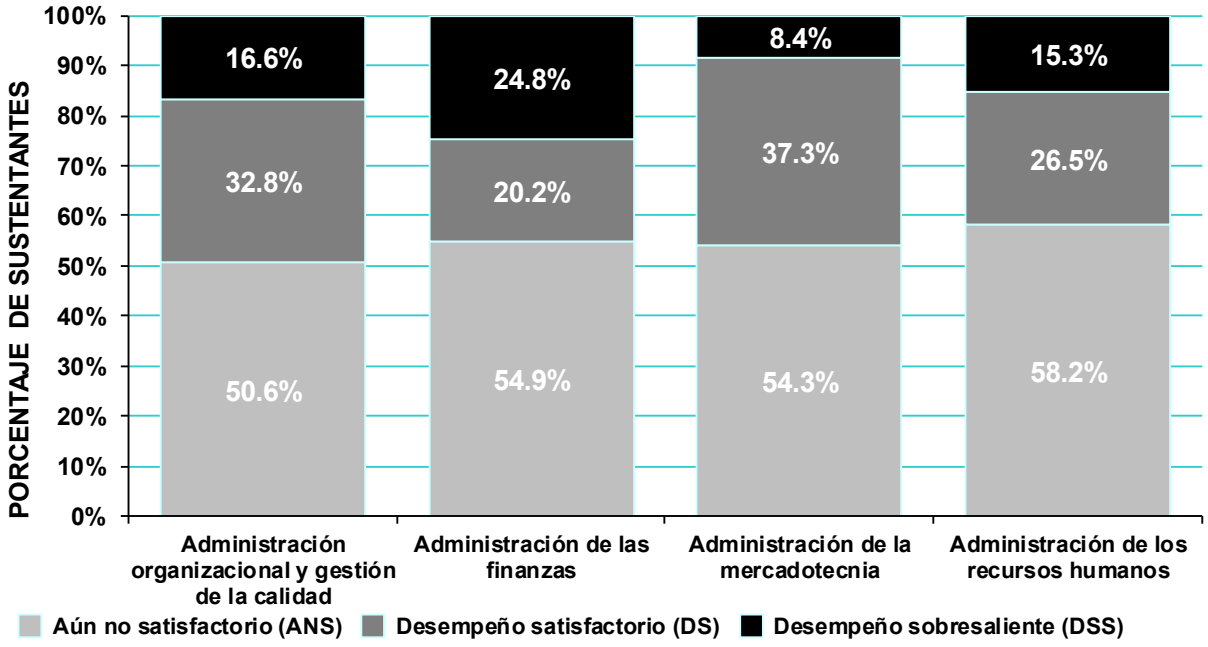

3.3.1. Administración organizacional y gestión de la calidad

En la gráfica 11 se observa la distribución en niveles de desempeño en el área Administración organizacional y gestión de la calidad, de los 11 358 sustentantes que presentaron el EGEL durante 2020. De éstos, 16.6% (1 885 sustentantes) alcanzó el nivel de desempeño sobresaliente; 32.8% (3 729 sustentantes), desempeño satisfactorio; y 50.6% (5 744 sustentantes), aún no satisfactorio.

Gráfica 11. Distribución en niveles de desempeño del conjunto de sustentantes del EGEL durante 2020 en el área Administración organizacional y gestión de la calidad.

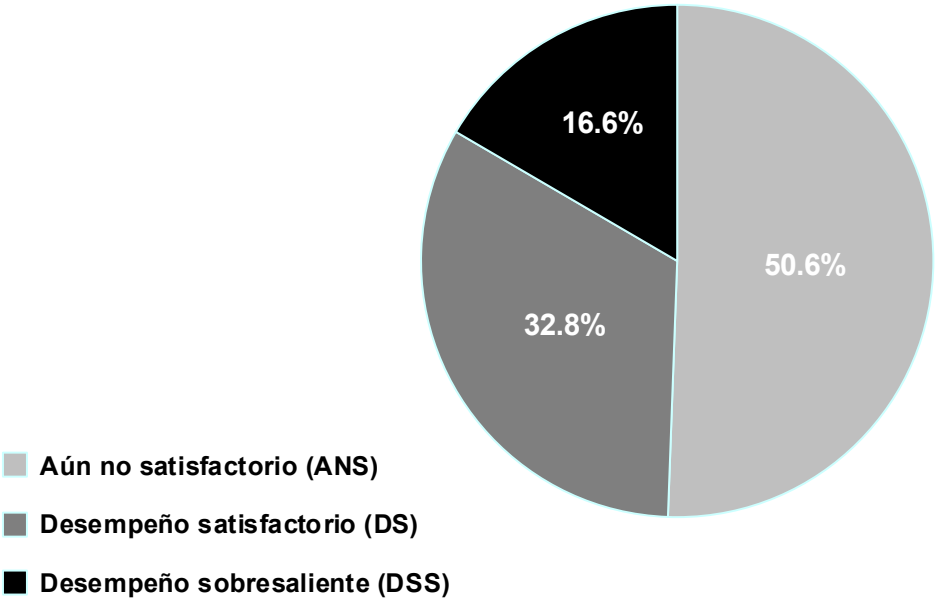

Los resultados por institución de procedencia (IES con un número de sustentantes igual o superior a 30) se presentan en las gráficas 12a, 12b, 12c, 12d y 12e. En la tabla 2 del anexo I se pueden consultar los resultados por institución de procedencia (campus o planteles).

Gráfica 12a. Distribución en niveles de desempeño por institución de procedencia (IES con 30 o más sustentantes) en el área Administración organizacional y gestión de la calidad.

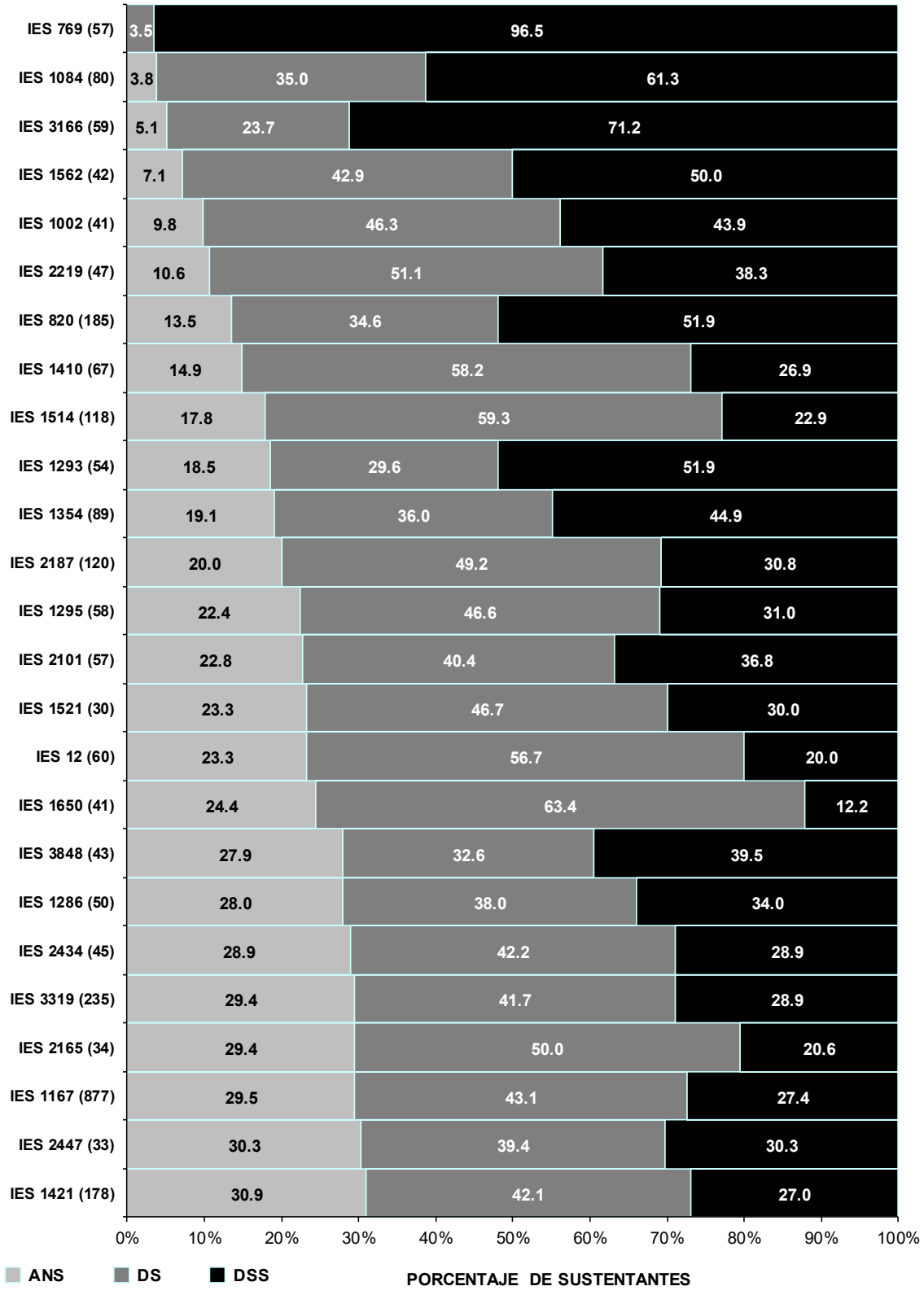

Gráfica 12b. Distribución en niveles de desempeño por institución de procedencia (IES con 30 o más sustentantes) en el área Administración organizacional y gestión de la calidad.

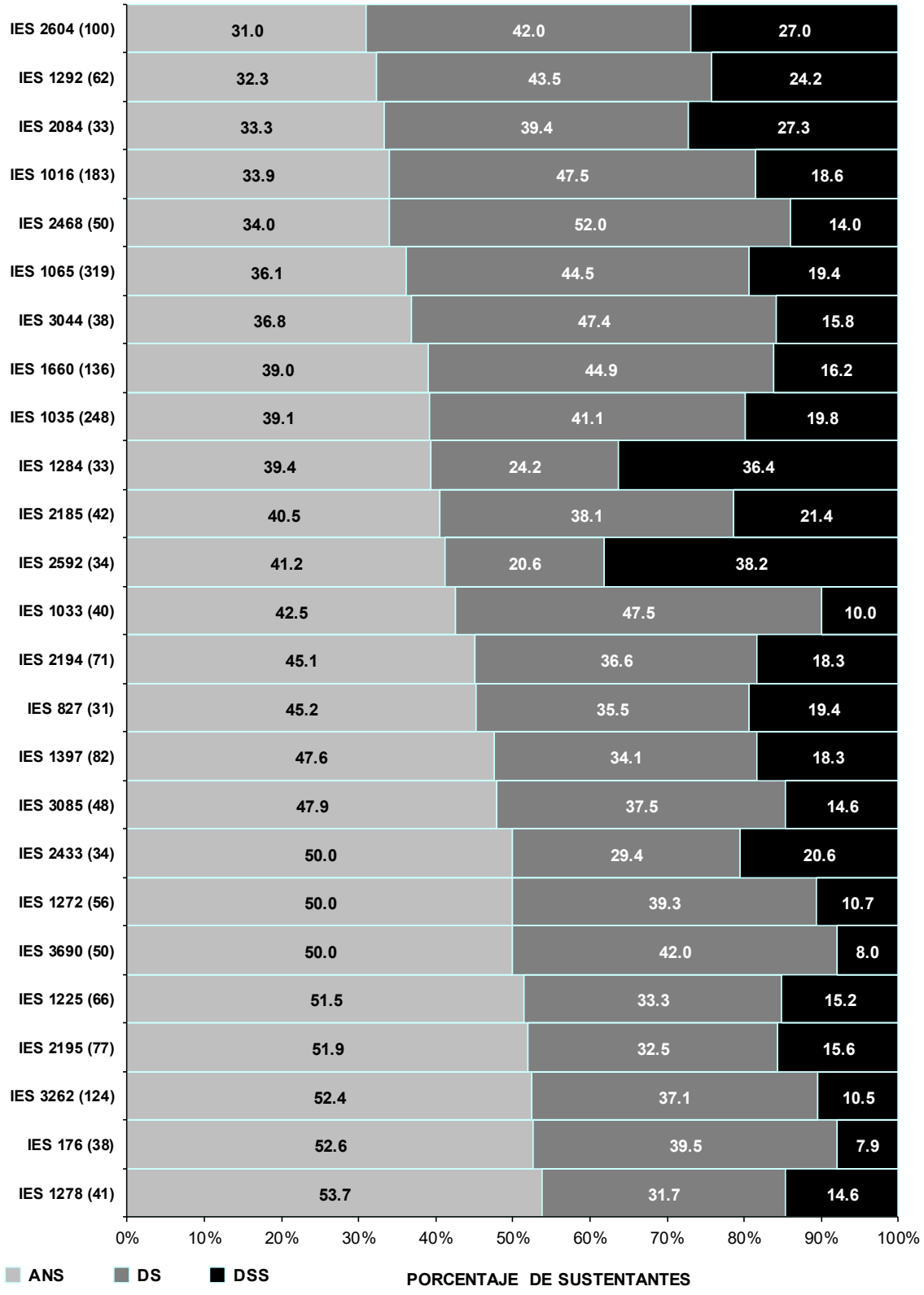

Gráfica 12c. Distribución en niveles de desempeño por institución de procedencia (IES con 30 o más sustentantes) en el área Administración organizacional y gestión de la calidad.

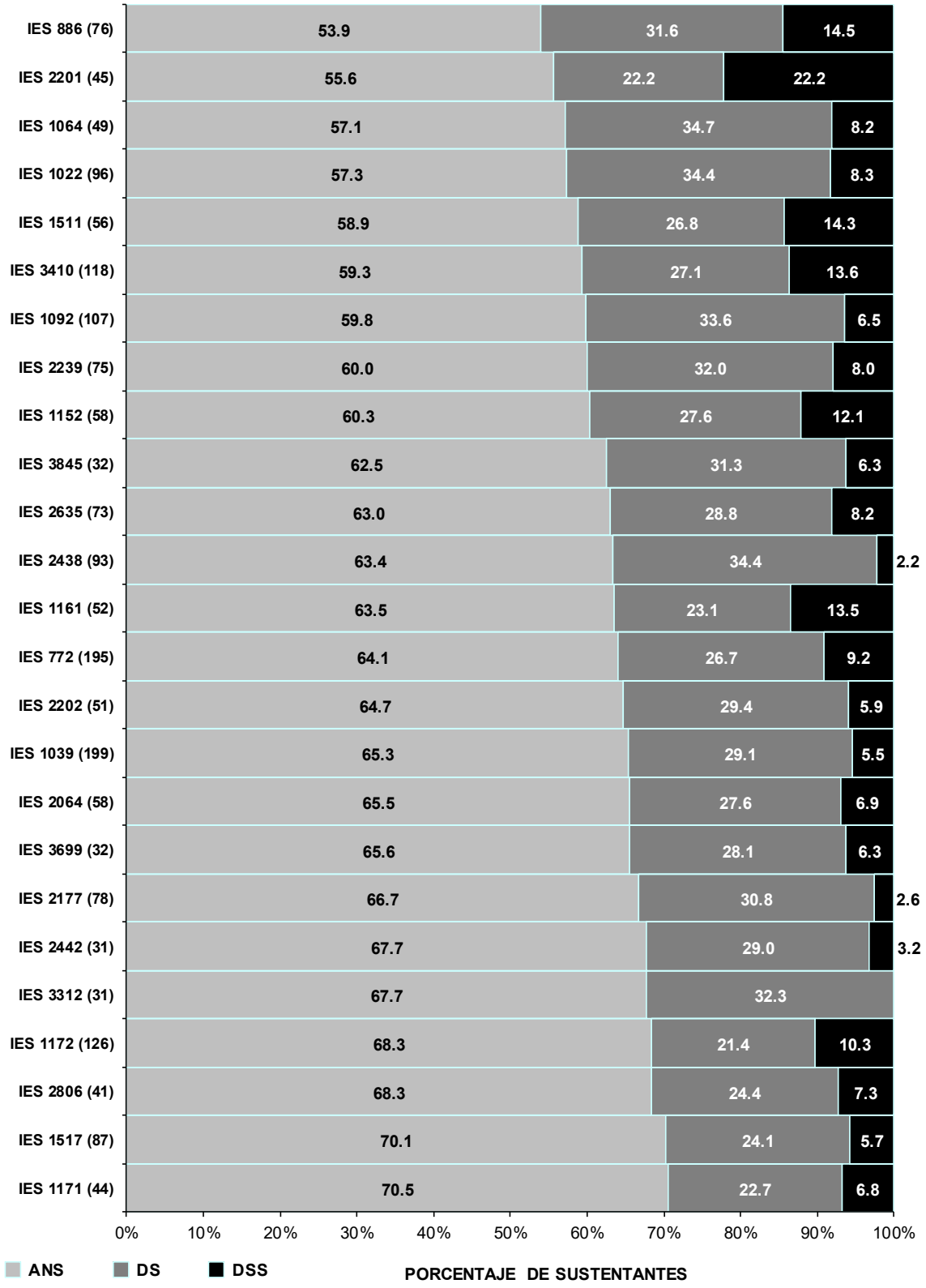

Gráfica 12d. Distribución en niveles de desempeño por institución de procedencia (IES con 30 o más sustentantes) en el área Administración organizacional y gestión de la calidad.

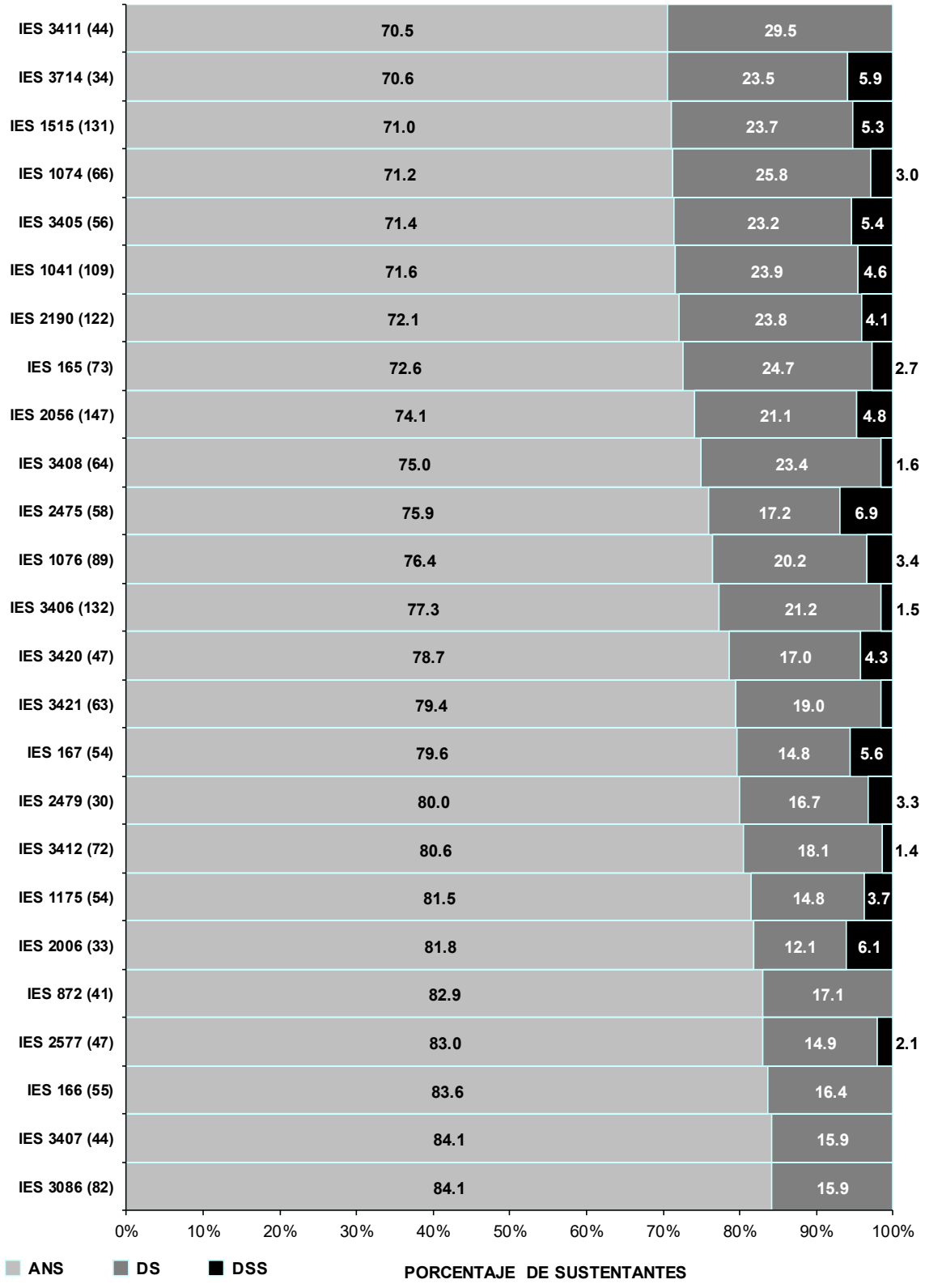

Gráfica 12e. Distribución en niveles de desempeño por institución de procedencia (IES con 30 o más sustentantes) en el área Administración organizacional y gestión de la calidad.

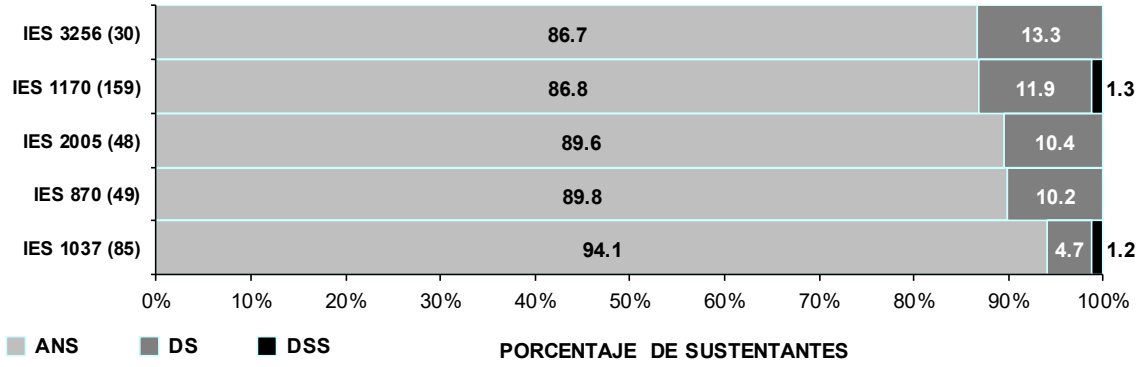

3.3.2. Administración de las finanzas

En la gráfica 13 se observa la distribución en niveles de desempeño en el área Administración de las finanzas, de los 11 358 sustentantes que presentaron el EGEL durante 2020. De éstos, 24.8% (2 821 sustentantes) alcanzó el nivel de desempeño sobresaliente; 20.2% (2 297 sustentantes), desempeño satisfactorio; y 54.9% (6 240 sustentantes), aún no satisfactorio.

Gráfica 13. Distribución en niveles de desempeño del conjunto de sustentantes del EGEL durante 2020 en el área Administración de las finanzas.

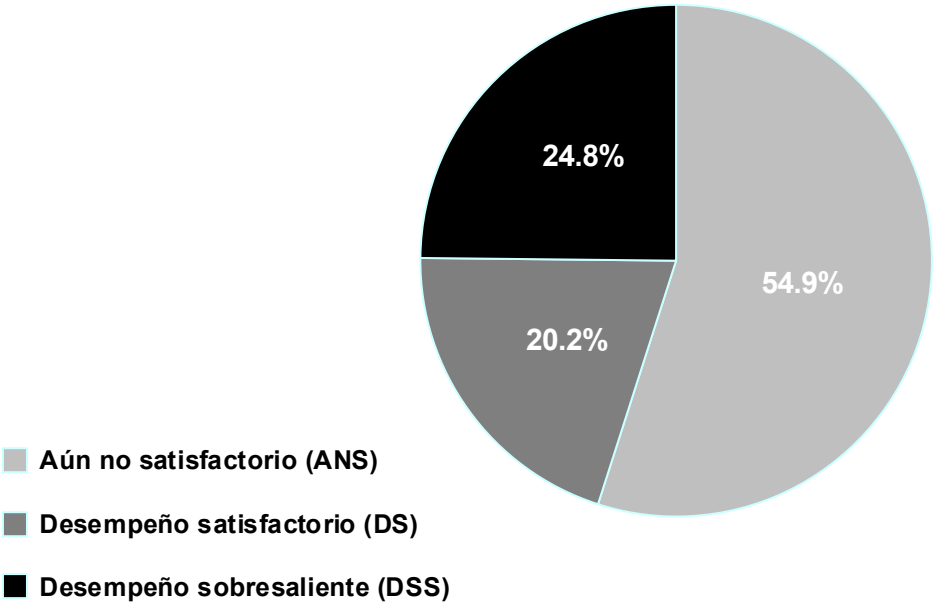

Gráfica 14a. Distribución en niveles de desempeño por institución de procedencia (IES con 30 o más sustentantes) en el área Administración de las finanzas.

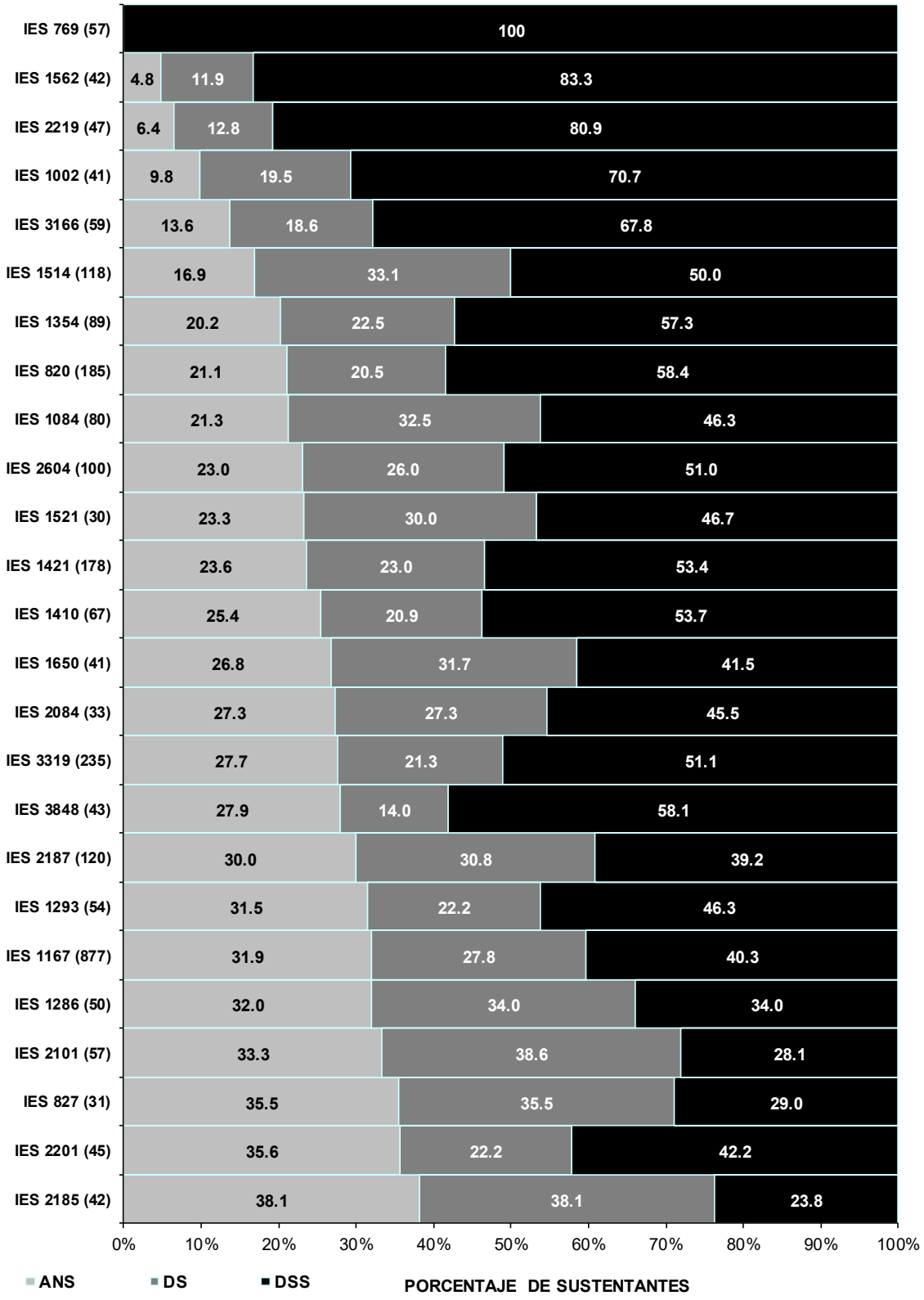

Gráfica 14b. Distribución en niveles de desempeño por institución de procedencia (IES con 30 o más sustentantes) en el área Administración de las finanzas.

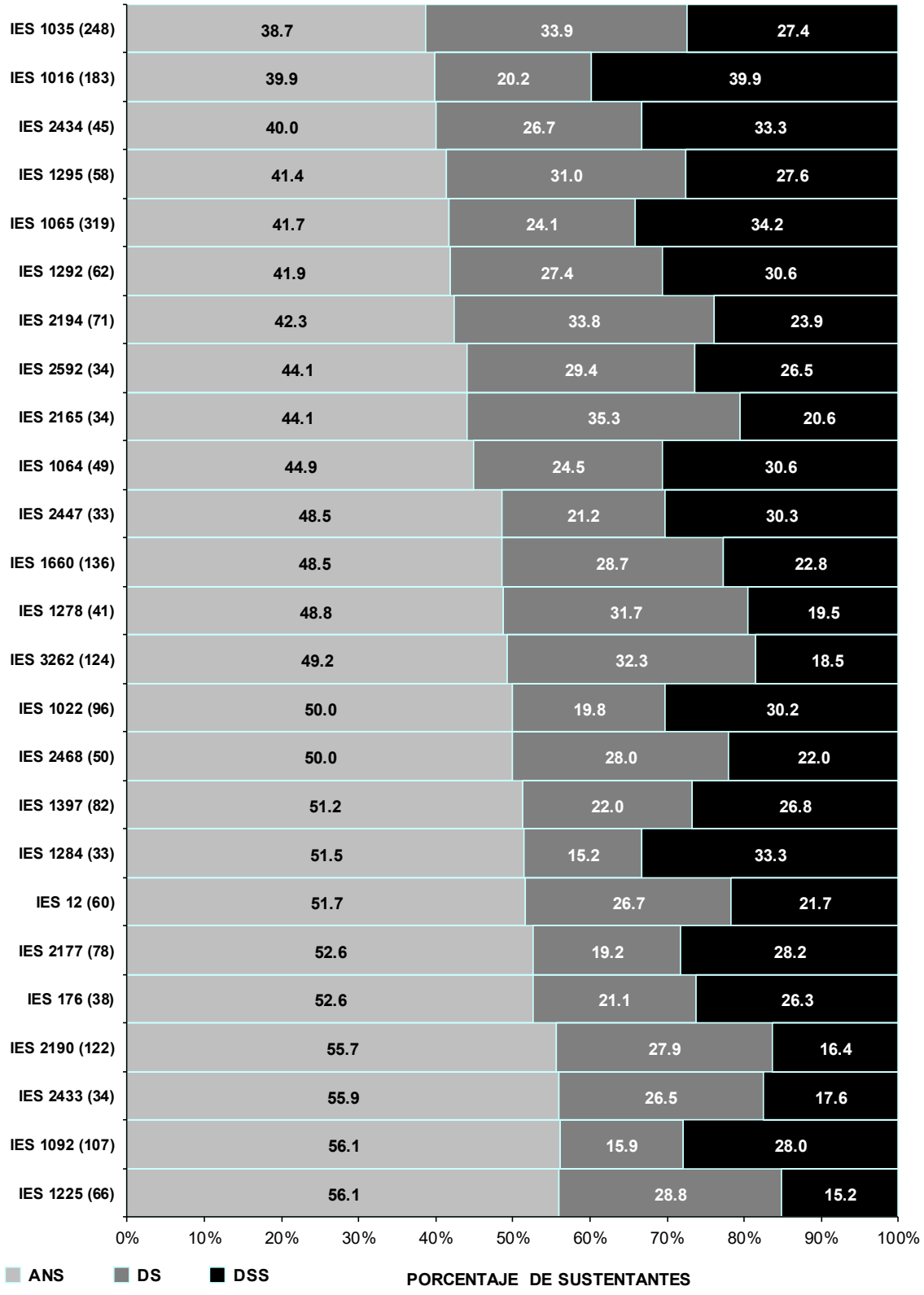

Gráfica 14c. Distribución en niveles de desempeño por institución de procedencia (IES con 30 o más sustentantes) en el área Administración de las finanzas.

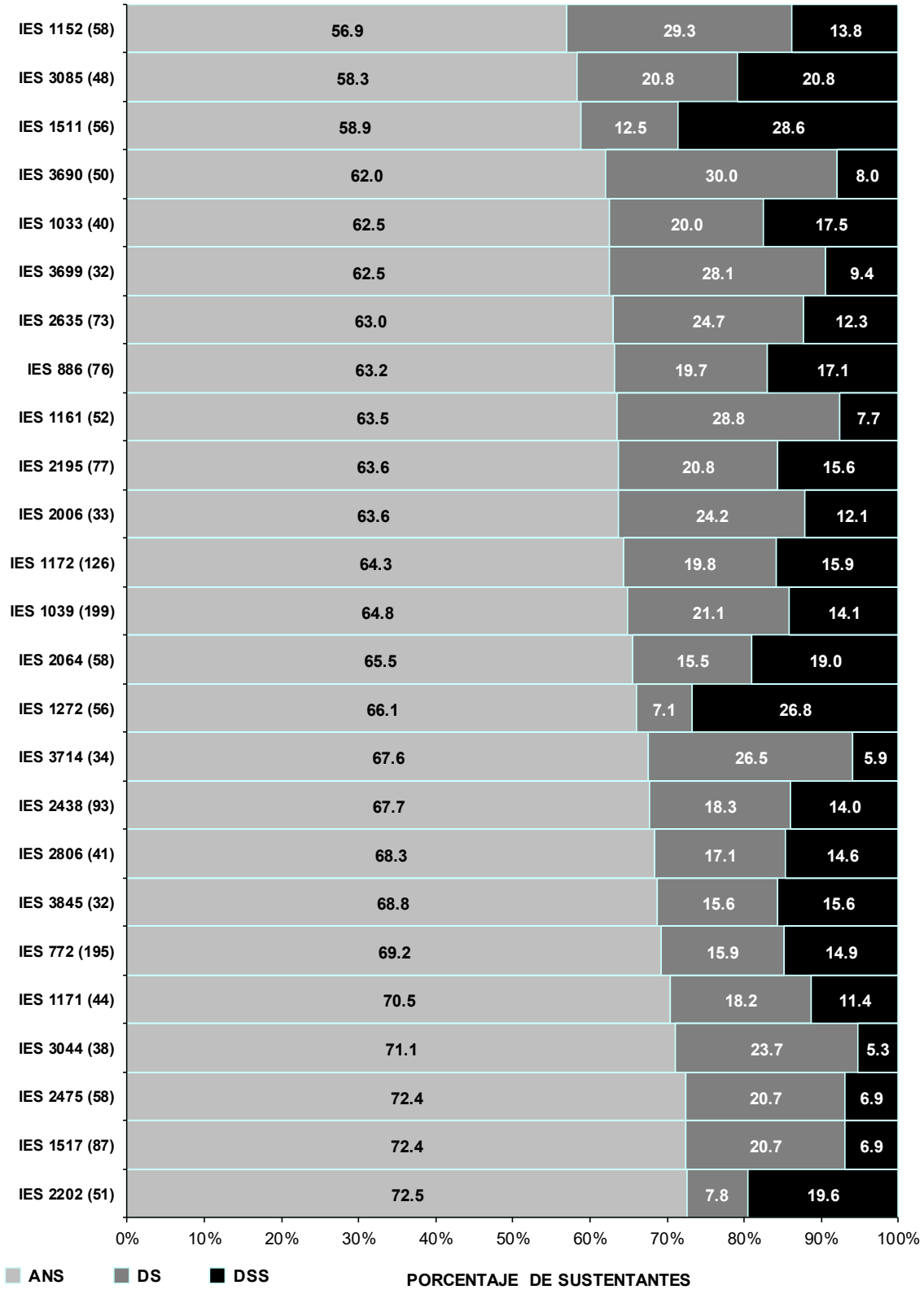

Gráfica 14d. Distribución en niveles de desempeño por institución de procedencia (IES con 30 o más sustentantes) en el área Administración de las finanzas.

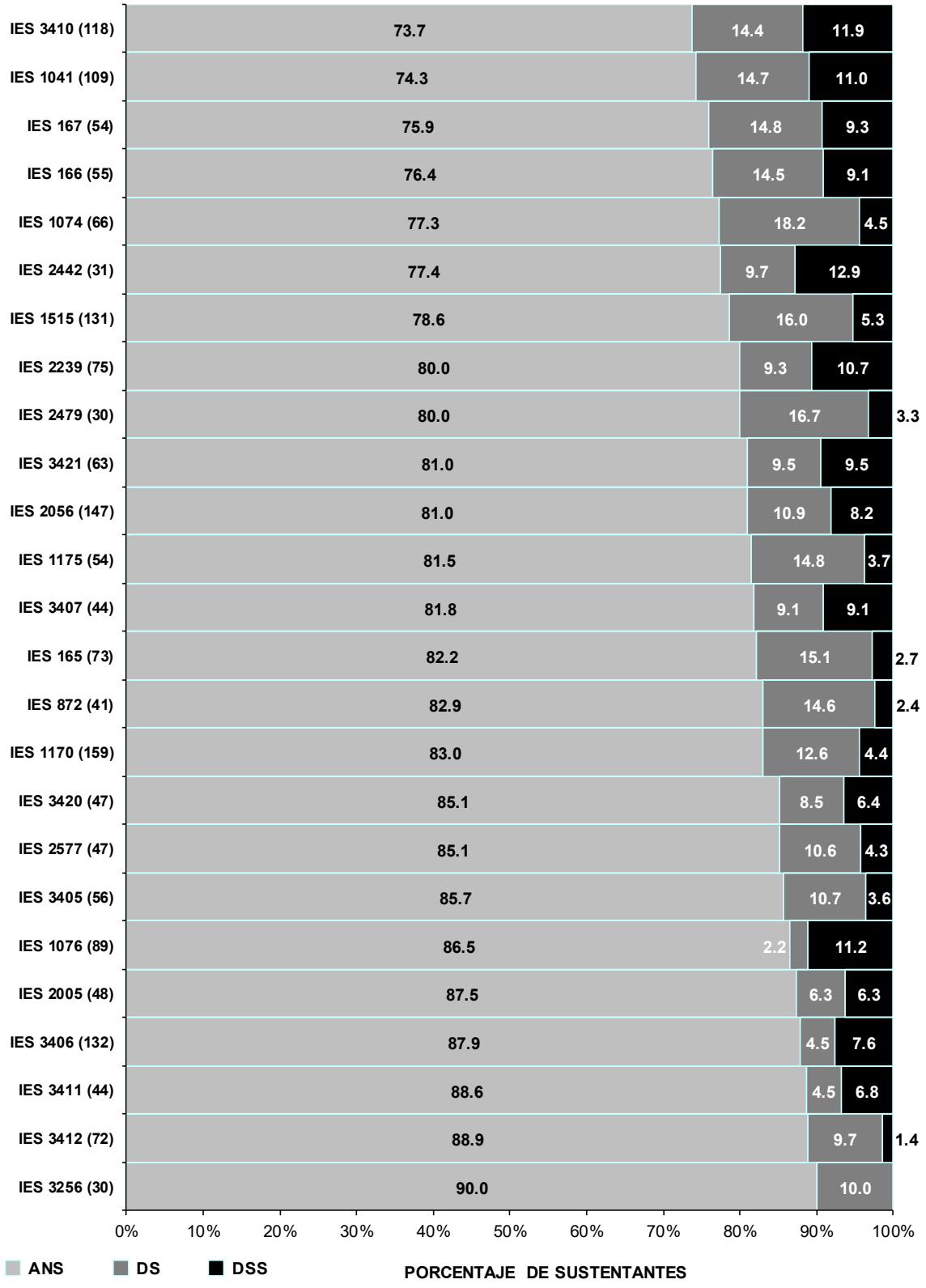

Gráfica 14e. Distribución en niveles de desempeño por institución de procedencia (IES con 30 o más sustentantes) en el área Administración de las finanzas.

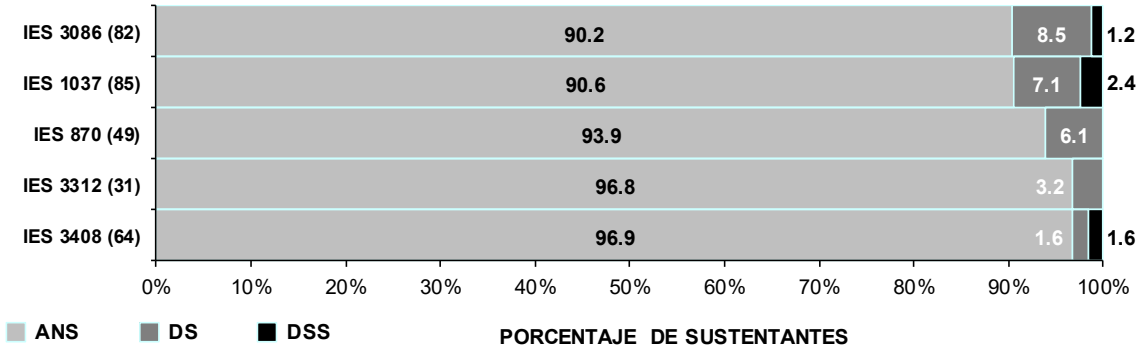

3.3.3. Administración de la mercadotecnia

En la gráfica 15 se observa la distribución en niveles de desempeño en el área Administración de la mercadotecnia, de los 11 358 sustentantes que presentaron el EGEL durante 2020. De éstos, 8.4% (958 sustentantes) alcanzó el nivel de desempeño sobresaliente; 37.3% (4 237 sustentantes), desempeño satisfactorio; y 54.3% (6 163 sustentantes), aún no satisfactorio.

Gráfica 15. Distribución en niveles de desempeño del conjunto de sustentantes del EGEL durante 2020 en el área Administración de la mercadotecnia.

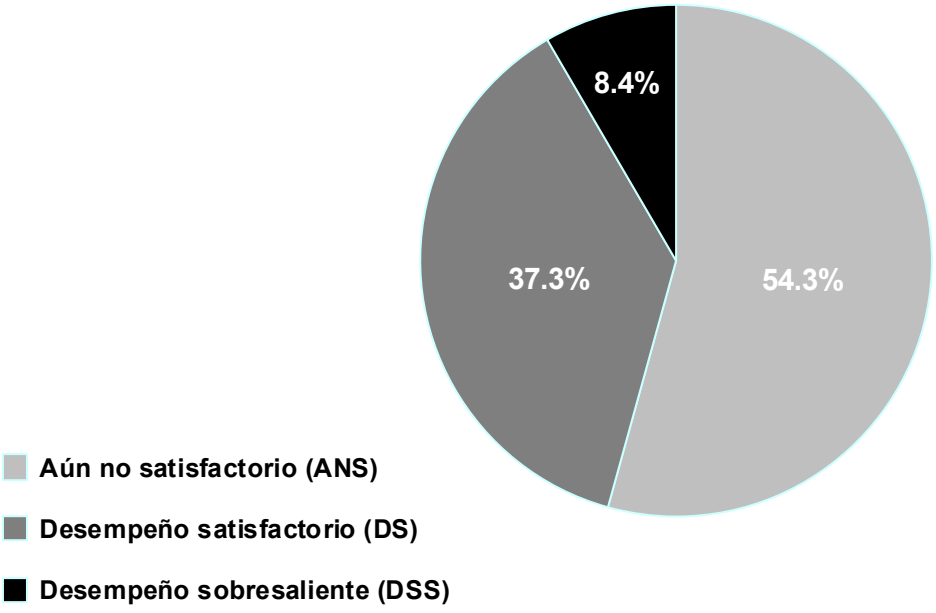

Gráfica 16a. Distribución en niveles de desempeño por institución de procedencia (IES con 30 o más sustentantes) en el área Administración de la mercadotecnia.

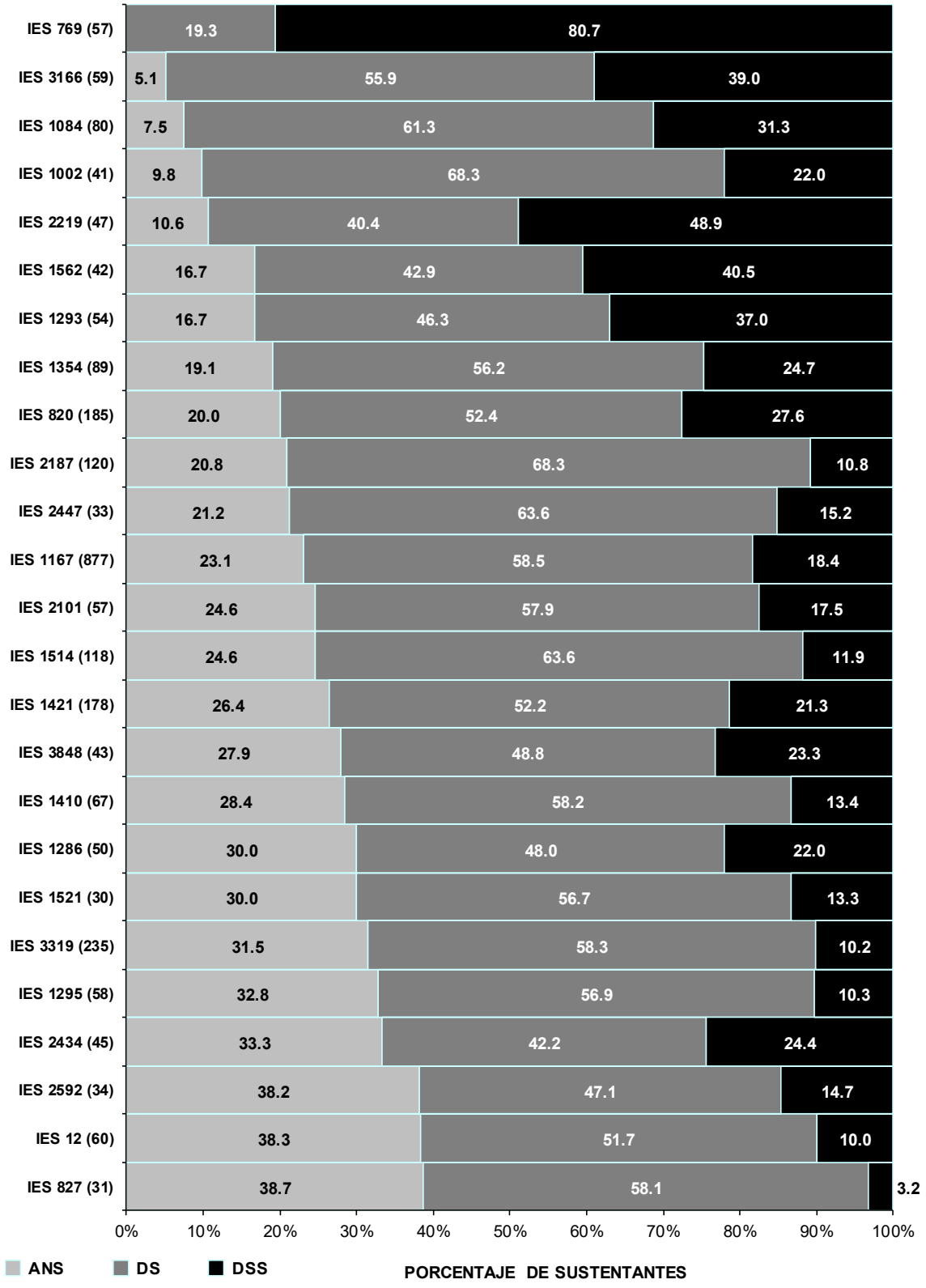

Gráfica 16b. Distribución en niveles de desempeño por institución de procedencia (IES con 30 o más sustentantes) en el área Administración de la mercadotecnia.

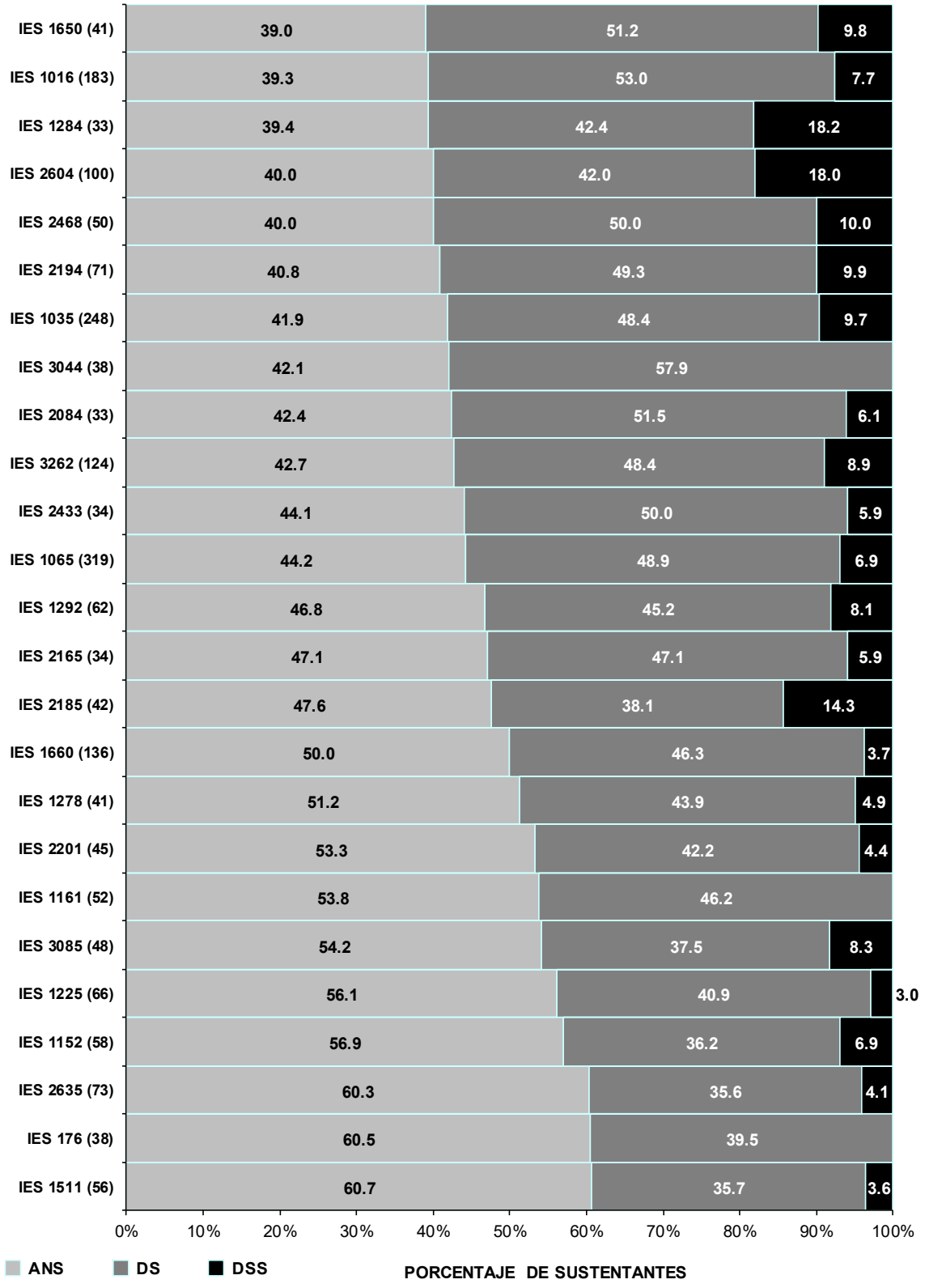

Gráfica 16c. Distribución en niveles de desempeño por institución de procedencia (IES con 30 o más sustentantes) en el área Administración de la mercadotecnia.



Gráfica 16d. Distribución en niveles de desempeño por institución de procedencia (IES con 30 o más sustentantes) en el área Administración de la mercadotecnia.

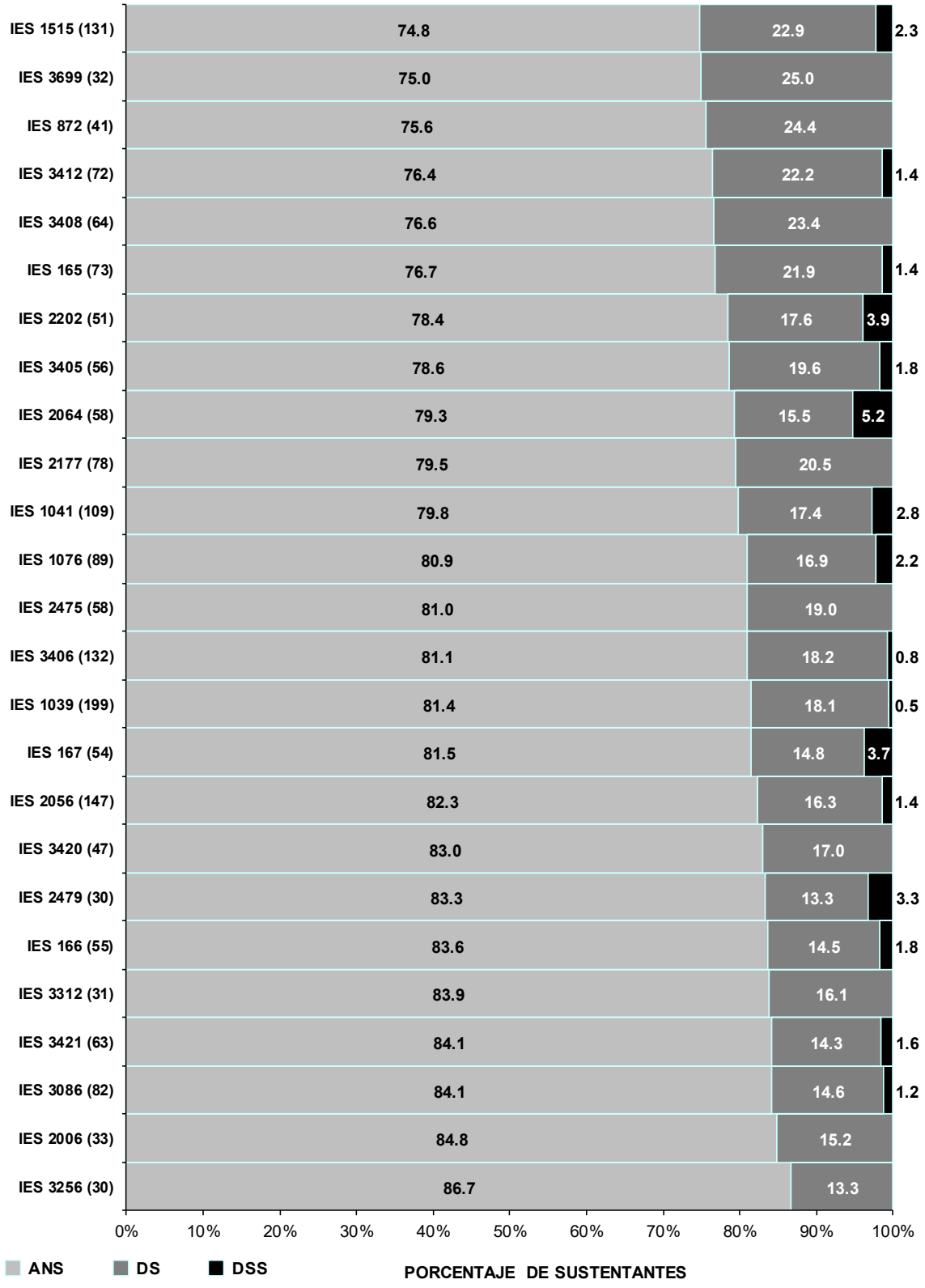

Gráfica 16e. Distribución en niveles de desempeño por institución de procedencia (IES con 30 o más sustentantes) en el área Administración de la mercadotecnia.

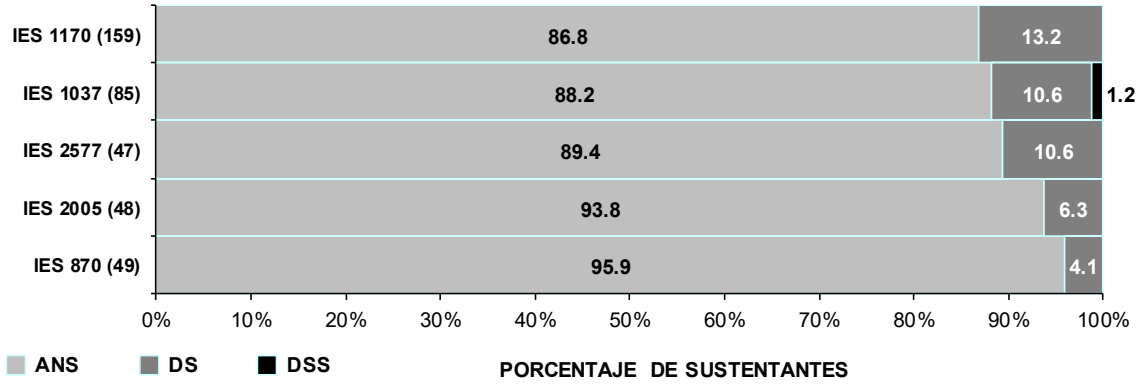

3.3.4. Administración de los recursos humanos

En la gráfica 17 se observa la distribución en niveles de desempeño en el área Administración de los recursos humanos, de los 11 358 sustentantes que presentaron el EGEL durante 2020. De éstos, 15.3% (1 741 sustentantes) alcanzó el nivel de desempeño sobresaliente; 26.5% (3 007 sustentantes), desempeño satisfactorio; y 58.2% (6 610 sustentantes), aún no satisfactorio.

Gráfica 17. Distribución en niveles de desempeño del conjunto de sustentantes del EGEL durante 2020 en el área Administración de los recursos humanos

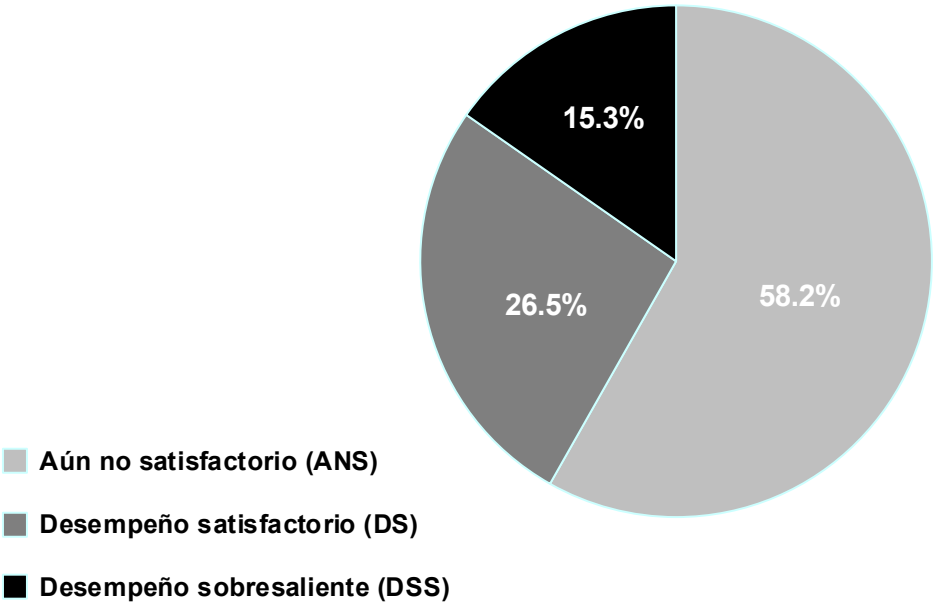

Gráfica 18a. Distribución en niveles de desempeño por institución de procedencia (IES con 30 o más sustentantes) en el área Administración de los recursos humanos

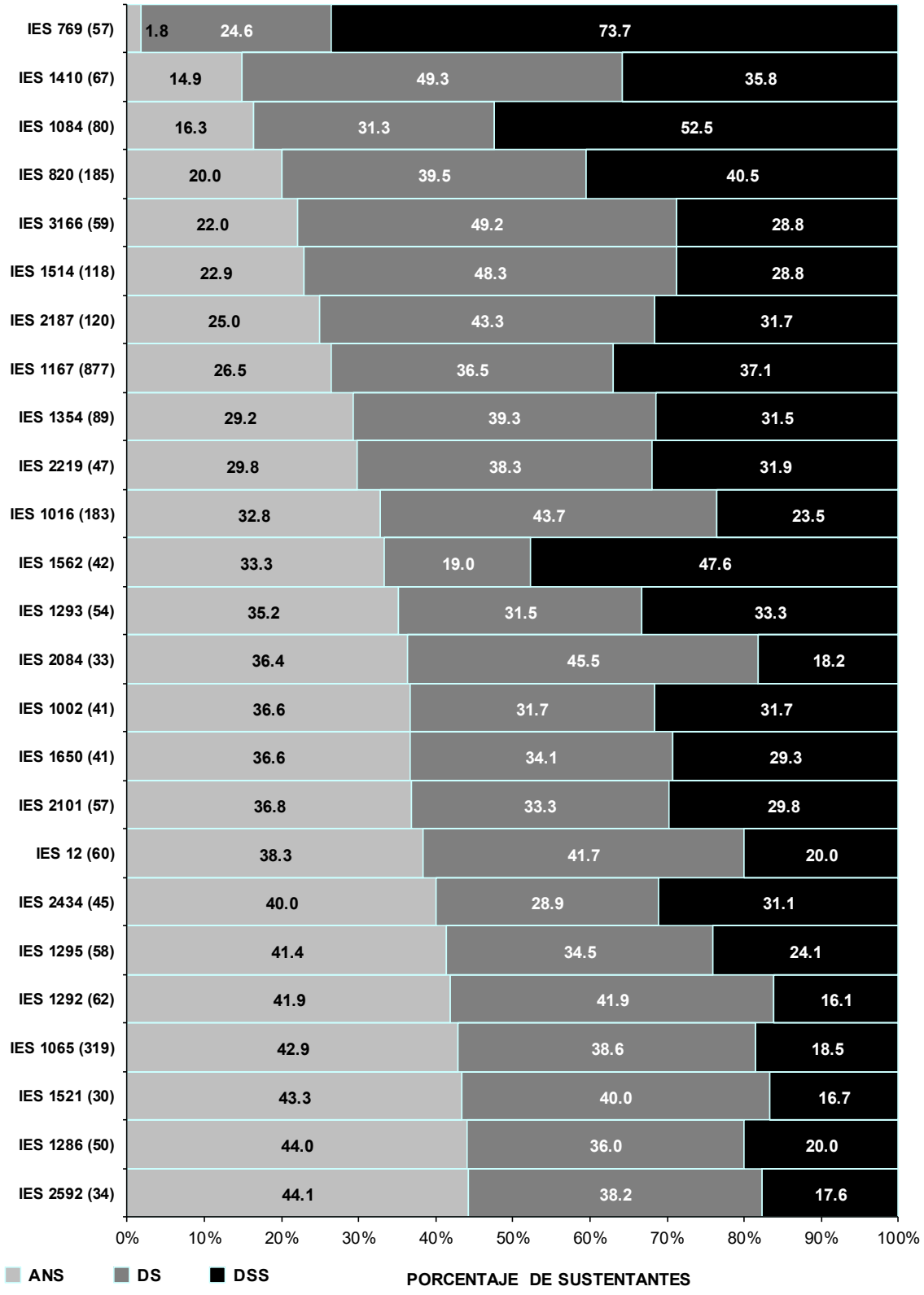

Gráfica 18b. Distribución en niveles de desempeño por institución de procedencia (IES con 30 o más sustentantes) en el área Administración de los recursos humanos

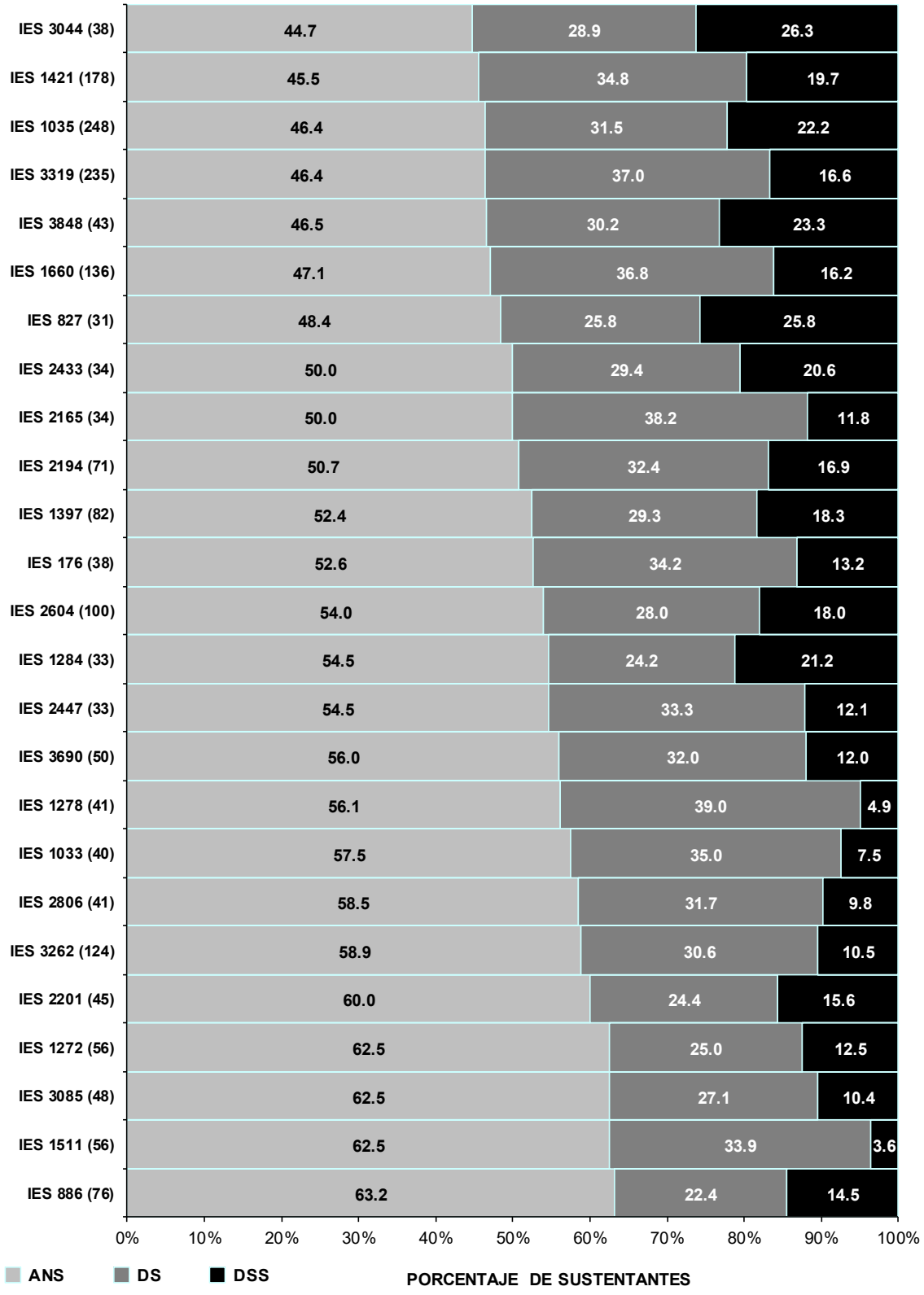

Gráfica 18c. Distribución en niveles de desempeño por institución de procedencia (IES con 30 o más sustentantes) en el área Administración de los recursos humanos



Gráfica 18d. Distribución en niveles de desempeño por institución de procedencia (IES con 30 o más sustentantes) en el área Administración de los recursos humanos

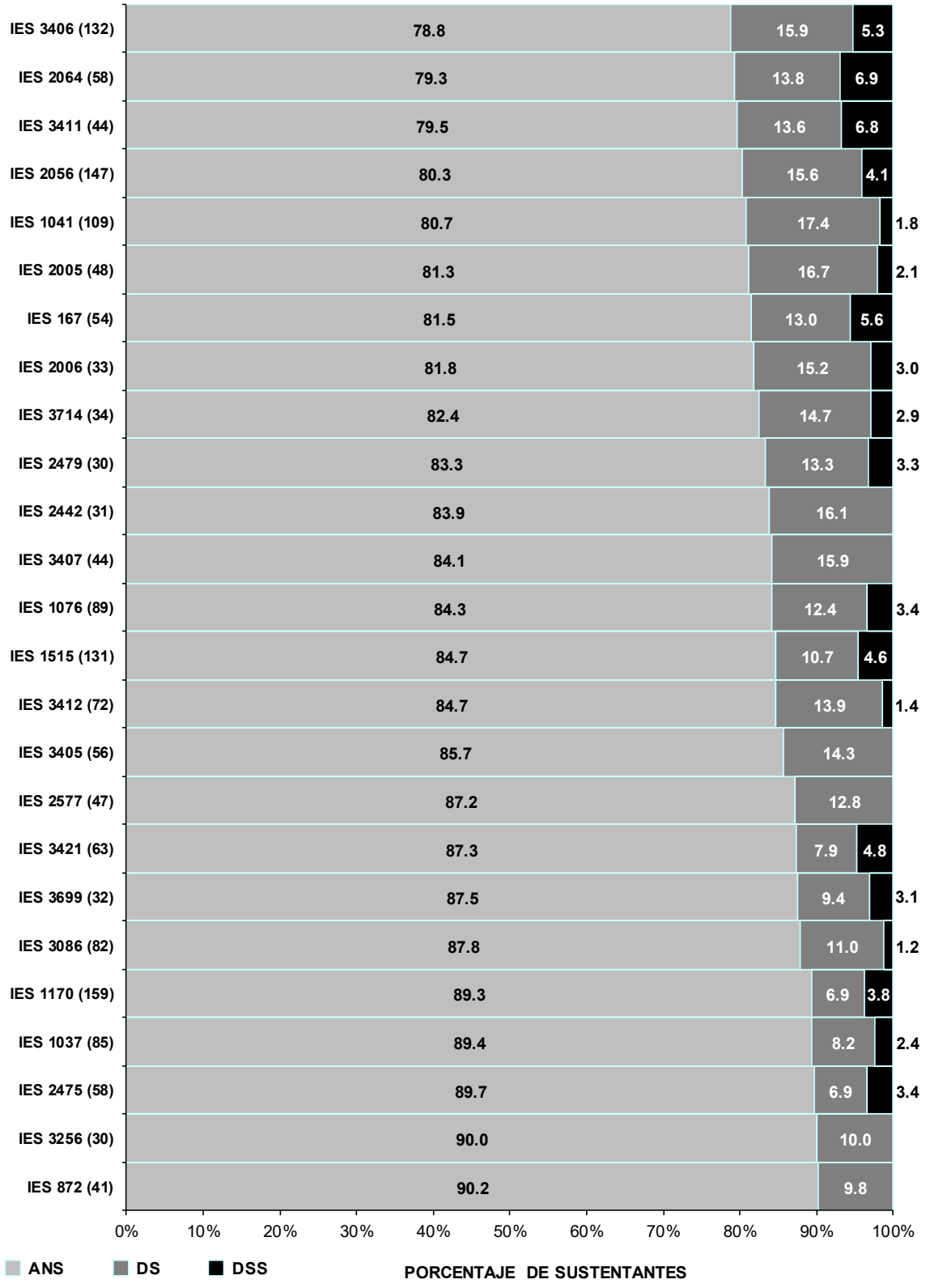

Gráfica 18e. Distribución en niveles de desempeño por institución de procedencia (IES con 30 o más sustentantes) en el área Administración de los recursos humanos

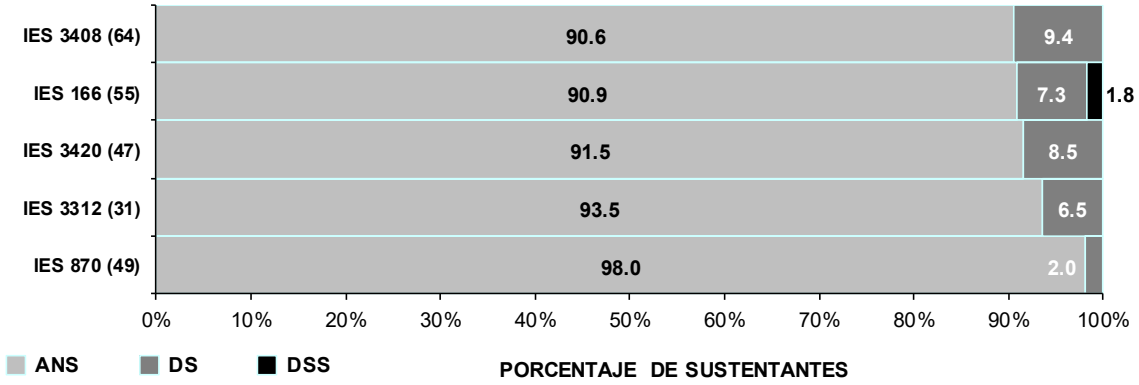

4. Relación entre las variables de contexto y los resultados en el EGEL

Abril 2021

4. Relación entre las variables de contexto y los resultados en el EGEL

En esta sección se llevó a cabo un análisis para determinar la relación entre los resultados obtenidos por el total de la población sustentante del EGEL en Administración durante 2020 y las distintas variables de estudio que se identifican por medio del cuestionario de contexto que el sustentante responde en el momento de su registro al examen. La información presentada permite observar cómo se distribuye la población que sustentó el EGEL en los testimonios de desempeño alcanzados, en función de las distintas categorías[5] que tienen las variables de contexto. El anexo III contiene la información detallada de cada institución de procedencia (campus o planteles).

En las gráficas que se muestran en esta sección, cada barra representa el porcentaje o proporción de sujetos por testimonio de desempeño alcanzado, de acuerdo con las categorías que componen cada una de las variables de contexto analizadas. Las diferencias observadas en la proporción de sujetos que obtienen ST, TDS y TDSS suponen efectos asociados a las diferentes categorías o valores de las variables de contexto; sin embargo, para afirmar un efecto de esta variable de contexto en el resultado del EGEL es necesario llevar a cabo pruebas estadísticas, las cuales se explican más adelante.

A manera de ejemplo, en la gráfica 19 se muestran los resultados de la población que aplicó el EGEL desagregada por la variable **sexo del sustentante***;* en ésta se observa que un mayor porcentaje de hombres obtiene testimonio de desempeño sobresaliente en comparación con las mujeres (18.1% y 12.6%, respectivamente); asimismo, puede verse una diferencia semejante en lo que se refiere al testimonio de desempeño satisfactorio: 25.4% de los hombres contra 23.2% de las mujeres.

[5] Estas categorías pueden representar valores ordenados (como en el caso del promedio en la licenciatura), la ausencia o presencia de una condición (si trabajaba o no el sustentante en el momento de presentar el EGEL, por ejemplo), o bien, sólo permiten clasificar a los sujetos en grupos distintos (como en el caso de la variable **sexo del sustentante**).

Gráfica 19. Distribución de la población en testimonios de desempeño por **sexo del sustentante**.

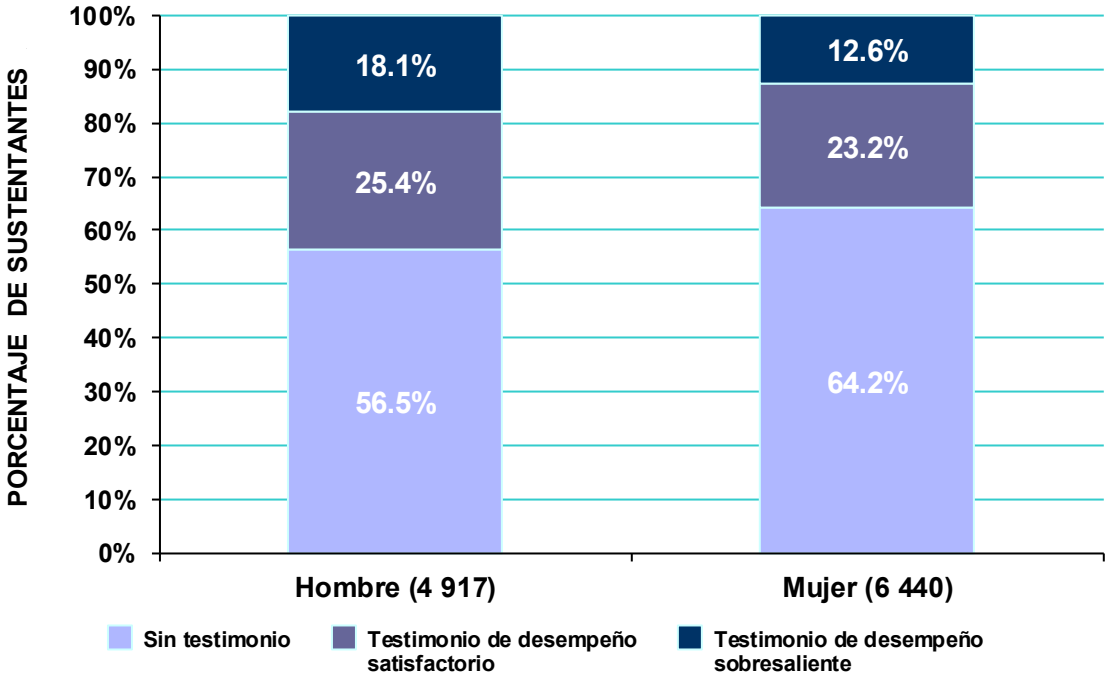

Esta misma información, expresada en frecuencias, se indica en la figura 1. Se observa la distribución del número de sujetos en cada categoría de las dos variables que forman parte del cruce (incisos a y b), así como el total de sujetos clasificados en cada casilla (inciso c).

Figura 1. Interpretación de los resultados estadísticos del cruce de la variable **testimonio de desempeño** con la variable de contexto (ejemplo con la variable **sexo del sustentante**).

a) Distribución de los sujetos en cada categoría de la variable dependiente **Testimonio de desempeño**

b) Distribución de los sujetos en cada categoría de la variable independiente **Sexo del sustentante**

Sexo	Número de sustentantes	Sin testimonio (ST)	Testimonio de desempeño satisfactorio (TDS)	Testimonio de desempeño sobresaliente (TDSS)
Hombre	4 917	2 779 (-8.3)	1 249 (2.7)	889 (8.1)
Mujer	6 440	4 132 (8.3)	1 495 (-2.7)	813 (-8.1)
	11 357	6 911	2 744	1 702

c) Número de sujetos en el cruce de las categorías

C=0.088, p<0.001

d) Valor del coeficiente de la prueba estadística

e) Nivel de significación estadística

f) Valor del residual del cruce de las categorías

Como se indicó, para determinar si la diferencia observada en la gráfica 19 es estadísticamente significativa se efectuaron pruebas estadísticas, cuyo resultado se ubica al pie de la tabla de la figura 1 e indica el valor del coeficiente (inciso d), así como su nivel de significación estadística (inciso e). El primero permite conocer el grado de asociación entre las variables, en tanto que el segundo muestra si dicha asociación no se debe al azar (se espera una probabilidad igual o inferior a 0.05).

Para variables como **sexo del sustentante**, haber recibido una beca durante los estudios de licenciatura o según el régimen de la institución de procedencia, se ha efectuado la prueba de coeficiente de contingencia (C).[6] Esta prueba permite establecer si la diferencia es estadísticamente significativa y si es posible determinar la magnitud de la asociación entre dos variables. Su valor va de 0 a 1, siendo los cruces absolutamente independientes cuando su valor es 0; una asociación moderada estaría alrededor de 0.50, en tanto que una asociación perfecta asumiría un valor de 1.

Sin embargo, esta asociación puede o no ser constante para cada una de las categorías de los cruces, por lo cual se reportan también los residuos[7] tipificados corregidos (ubicados entre paréntesis para cada categoría cruzada en las tablas de clasificación), los cuales permiten apreciar de manera más específica la posible asociación o dirección entre cada categoría. Si los residuos en valor absoluto son mayores a 1.96, existe 95% de posibilidad de que la relación (positiva o negativa, indicada por el signo) entre las categorías de las dos variables que muestran asociación sea estadísticamente significativa.

De esta manera, el resultado de la prueba del cruce entre **sexo del sustentante** y **testimonio de desempeño** como variables, indicado al pie de la tabla 5, muestra que la diferencia es estadísticamente significativa.

---

[6] Esta prueba es particularmente adecuada cuando se trata de un cruce de variables categóricas en el cual ambas variables (o al menos una de ellas) sólo permiten clasificar a los sujetos, sin implicar un orden o una jerarquía en sus categorías (tal es el caso de **sexo del sustentante** como variable).

[7] Los residuales son las diferencias existentes entre las frecuencias observadas y esperadas de cada casilla, particularmente útiles para interpretar las posibles pautas de asociación presentes en una tabla de contingencia, como las que aquí se muestran. Los tipos de residuos que se reportan en este informe corresponden a los residuos tipificados corregidos, ya que tienen la ventaja de distribuirse con media cero y desviación típica de 1, empleando un nivel de confianza de 0.95. Así, cuando asumen un valor superior a 1.96 es debido a que hay más casos en esa casilla de los que deberían existir si las variables fueran independientes; cuando el valor es inferior a -1.96 es porque hay menos casos de los que se esperaría encontrar bajo la condición de independencia de las variables cruzadas.

Tabla 5. Cruce entre las variables **sexo del sustentante** y **testimonios de desempeño** (incluye residuos tipificados corregidos).

Sexo	Número de sustentantes	Sin testimonio (ST)	Testimonio de desempeño satisfactorio (TDS)	Testimonio de desempeño sobresaliente (TDSS)
Hombre	**4 917**	2 779 (-8.3)	1 249 (2.7)	889 (8.1)
Mujer	**6 440**	4 132 (8.3)	1 495 (-2.7)	813 (-8.1)
	11 357	**6 911**	**2 744**	**1 702**

C = 0.088, p < 0.001

Asimismo, los resultados de los residuos en la tabla 5 muestran que esta asociación es estadísticamente significativa en el cruce de las variables **testimonio de desempeño sobresaliente** y **sexo del sustentante**, ya que el valor absoluto de los residuales es mayor a 1.96, lo cual indica que en el caso de la categoría *Hombre* hay más sujetos de los que se supondría (cuando el valor del residual es positivo) y, en la categoría *Mujer*, hay menos (cuando el valor del residual es negativo).

En otras palabras, la diferencia visual de que un mayor porcentaje de hombres obtuvo testimonio de desempeño sobresaliente en comparación con las mujeres es estadísticamente significativa.

Este esquema se emplea para el tratamiento de las variables representadas en las siguientes gráficas y tablas, por lo cual la lógica de interpretación es la misma que en el ejemplo anterior.

Gráfica 20. Distribución de la población en testimonios de desempeño por **beca durante la licenciatura**.

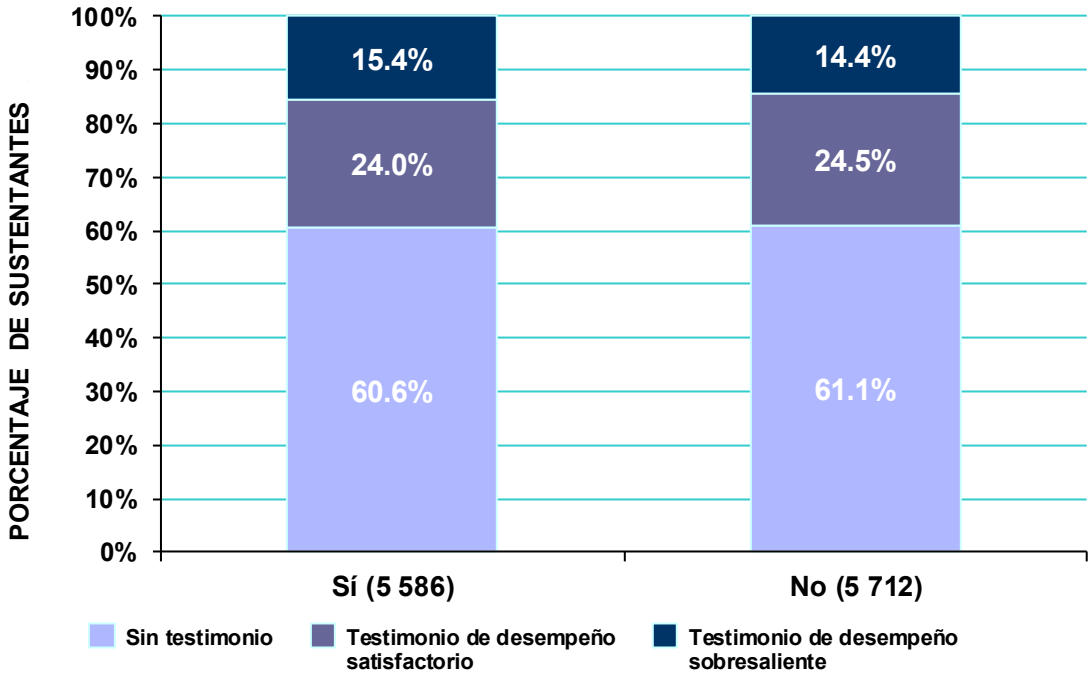

Tabla 6. Cruce entre las variables **beca durante la licenciatura** y **testimonios de desempeño** (incluye residuos tipificados corregidos).

Recibió beca	Número de sustentantes	Sin testimonio (ST)	Testimonio de desempeño satisfactorio (TDS)	Testimonio de desempeño sobresaliente (TDSS)
Sí	**5 586**	3 385 (-0.6)	1 338 (-0.6)	863 (1.6)
No	**5 712**	3 492 (0.6)	1 397 (0.6)	823 (-1.6)
	11 298	**6 877**	**2 735**	**1 686**

C = 0.015, p = 0.289 (no significativa)

Gráfica 21. Distribución de la población en testimonios de desempeño por **situación laboral del sustentante al momento de presentar el EGEL** (¿Trabaja actualmente?).

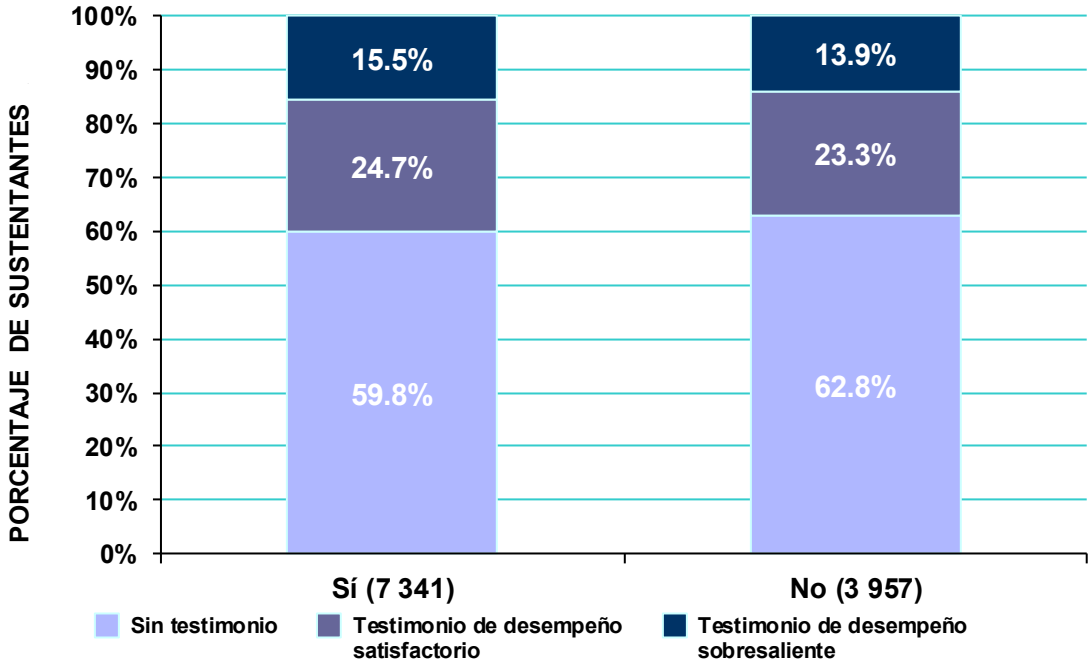

Tabla 7. Cruce entre las variables **situación laboral del sustentante al momento de presentar el EGEL** (¿Trabaja actualmente?) y **testimonios de desempeño** (incluye residuos tipificados corregidos).

Trabaja actualmente	Número de sustentantes	Sin testimonio (ST)	Testimonio de desempeño satisfactorio (TDS)	Testimonio de desempeño sobresaliente (TDSS)
Sí	**7 341**	4 392 (-3.1)	1 813 (1.7)	1 136 (2.2)
No	**3 957**	2 485 (3.1)	922 (-1.7)	550 (-2.2)
	11 298	**6 877**	**2 735**	**1 686**

C = 0.030, p = 0.006

Gráfica 22. Distribución de la población en testimonios de desempeño por **régimen de la institución de procedencia**.

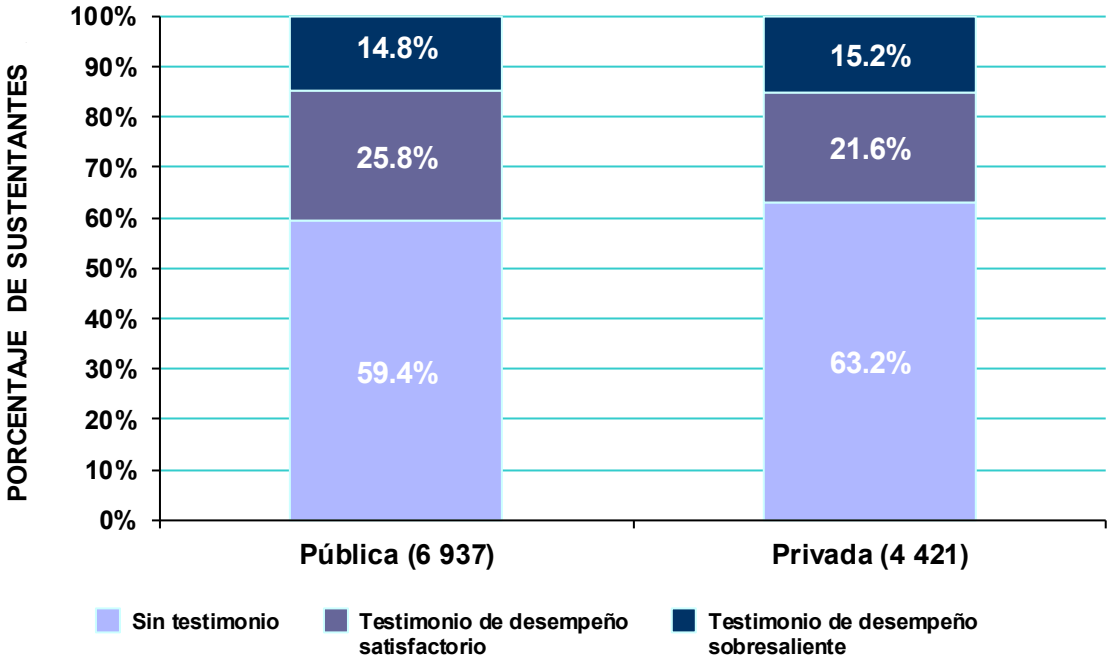

Tabla 8. Cruce entre las variables **régimen de la institución de procedencia** y **testimonios de desempeño** (incluye residuos tipificados corregidos).

Régimen	Número de sustentantes	Sin testimonio (ST)	Testimonio de desempeño satisfactorio (TDS)	Testimonio de desempeño sobresaliente (TDSS)
Pública	**6 937**	4 119 (-4.0)	1 788 (5.0)	1 030 (-0.5)
Privada	**4 421**	2 792 (4.0)	957 (-5.0)	672 (0.5)
	11 358	**6 911**	**2 745**	**1 702**

C = 0.047, p < 0.001

Cuando las dos variables que forman parte del cruce tienen un orden en sus categorías se ha optado por emplear la prueba tau-c de Kendall (τ_c),[8] la cual se basa en el cruce entre la variable **testimonio de desempeño** y variables de contexto como escolaridad de ambos padres, **edad** y **promedio en la licenciatura**.

A manera de ejemplo, hay que observar los resultados del cruce entre las variables **testimonio de desempeño** y **escolaridad del padre** (gráfica 23 y tabla 9). La distribución de los porcentajes en cada categoría permite suponer una relación entre ambas variables (gráfica 23). Esta suposición se confirma al observar en la tabla 9 que el valor de la prueba es estadísticamente significativo (τ_c= 22.21; $p<0.001$).

Al igual que en los ejemplos anteriores, para comprobar que esta asociación ocurre en cada cruce de las categorías de las dos variables se presenta la tabla de los cruces. Así, para los sustentantes cuyo padre tiene un nivel de escolaridad de posgrado, el valor absoluto de los residuos de los cruces son superiores a 1.96 (son estadísticamente significativos) (tabla 9). El signo es negativo en la categoría *Sin testimonio* y cambia a positivo en las categorías *Testimonio de desempeño satisfactorio* y *Testimonio de desempeño sobresaliente*. Es decir, para los sustentantes cuyo padre tiene un nivel de escolaridad de posgrado, la probabilidad de obtener un testimonio de desempeño es mayor.

[8] Esta prueba considera la naturaleza del orden implícito de las variables, así como el diferente número de categorías en cada una de ellas; se considera como una medida de asociación de variables ordinales o de rango, en la que el signo del coeficiente indica la dirección de la relación entre estas variables, y su valor absoluto indica la magnitud del nivel de asociación existente o no entre las variables que formaron parte del cruce (a determinado nivel de significancia).

Gráfica 23. Distribución de la población en testimonios de desempeño por **escolaridad del padre**.

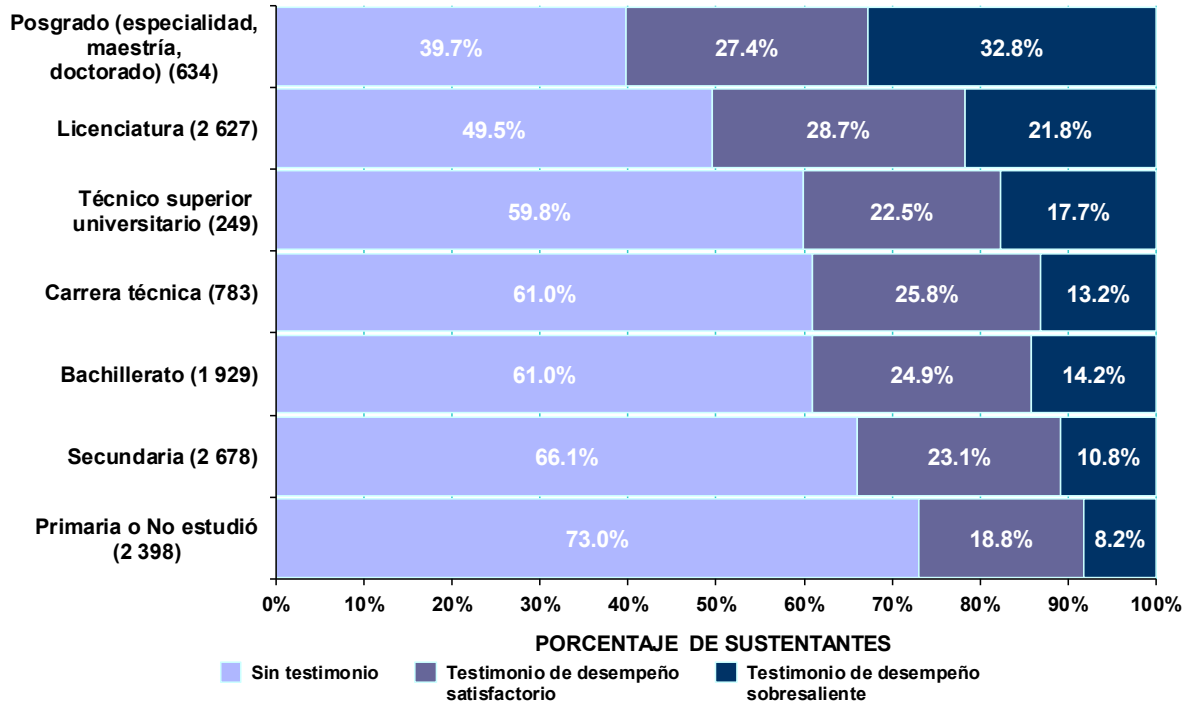

Tabla 9. Cruce entre las variables **escolaridad del padre** y **testimonios de desempeño** (incluye residuos tipificados corregidos).

Escolaridad del padre	Número de sustentantes	Sin testimonio (ST)	Testimonio de desempeño satisfactorio (TDS)	Testimonio de desempeño sobresaliente (TDSS)
Primaria o No estudió	**2 398**	1 751 (13.7)	450 (-7.0)	197 (-10.4)
Secundaria	**2 678**	1 770 (6.3)	619 (-1.5)	289 (-6.9)
Bachillerato	**1 929**	1 176 (0.1)	480 (0.8)	273 (-1.0)
Carrera técnica	**783**	478 (0.1)	202 (1.1)	103 (-1.4)
Técnico superior universitario	**249**	149 (-0.3)	56 (-0.6)	44 (1.2)
Licenciatura	**2 627**	1 301 (-13.6)	754 (6.1)	572 (11.2)
Posgrado (especialidad, maestría, doctorado)	**634**	252 (-11.2)	174 (2.0)	208 (13.0)
	11 298	**6 877**	**2 735**	**1 686**

Tc = 22.21; p < 0.001

Gráfica 24. Distribución de la población en testimonios de desempeño por **escolaridad de la madre**.

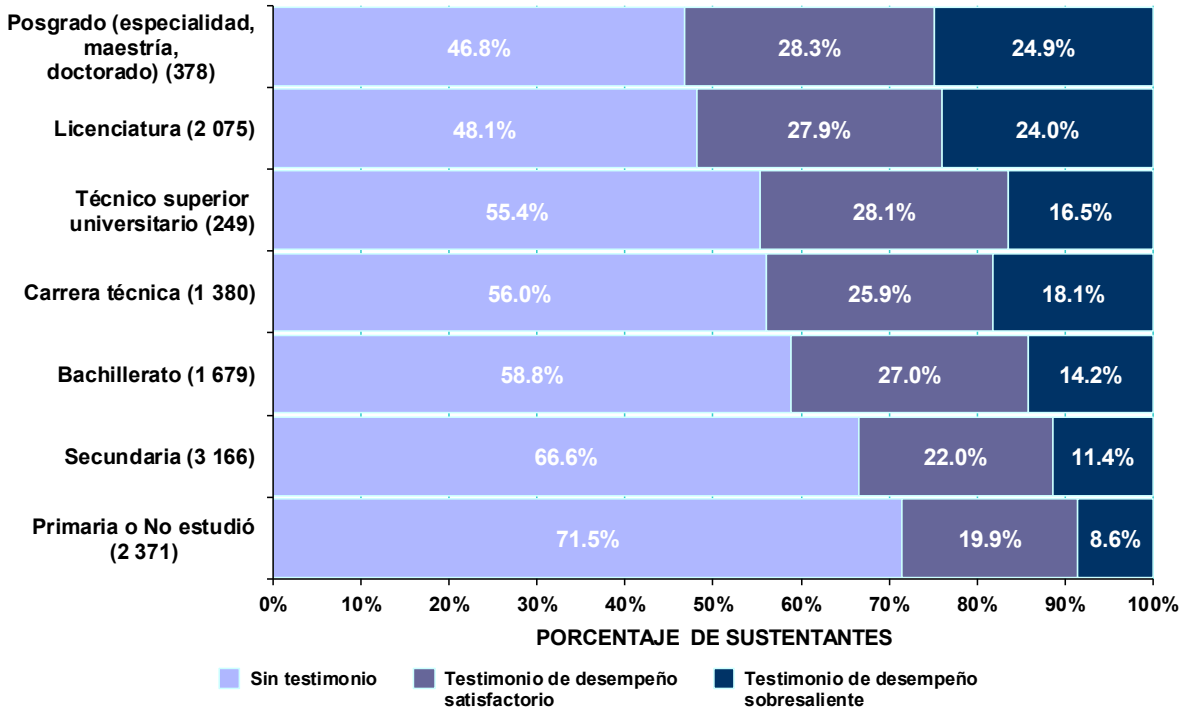

Tabla 10. Cruce entre las variables **escolaridad de la madre** y **testimonios de desempeño** (incluye residuos tipificados corregidos).

Escolaridad de la madre	Número de sustentantes	Sin testimonio (ST)	Testimonio de desempeño satisfactorio (TDS)	Testimonio de desempeño sobresaliente (TDSS)
Primaria o No estudió	**2 371**	1 696 (12.0)	472 (-5.5)	203 (-9.8)
Secundaria	**3 166**	2 107 (7.7)	697 (-3.4)	362 (-6.5)
Bachillerato	**1 679**	988 (-1.8)	453 (2.9)	238 (-0.9)
Carrera técnica	**1 380**	773 (-3.9)	357 (1.5)	250 (3.6)
Técnico superior universitario	**249**	138 (-1.8)	70 (1.5)	41 (0.7)
Licenciatura	**2 075**	998 (-13.2)	579 (4.4)	498 (12.8)
Posgrado (especialidad, maestría, doctorado)	**378**	177 (-5.7)	107 (1.9)	94 (5.5)
	11 298	**6 877**	**2 735**	**1 686**

Tc = 20.08; p < 0.001

Gráfica 25. Distribución de la población en testimonios de desempeño por **edad**.

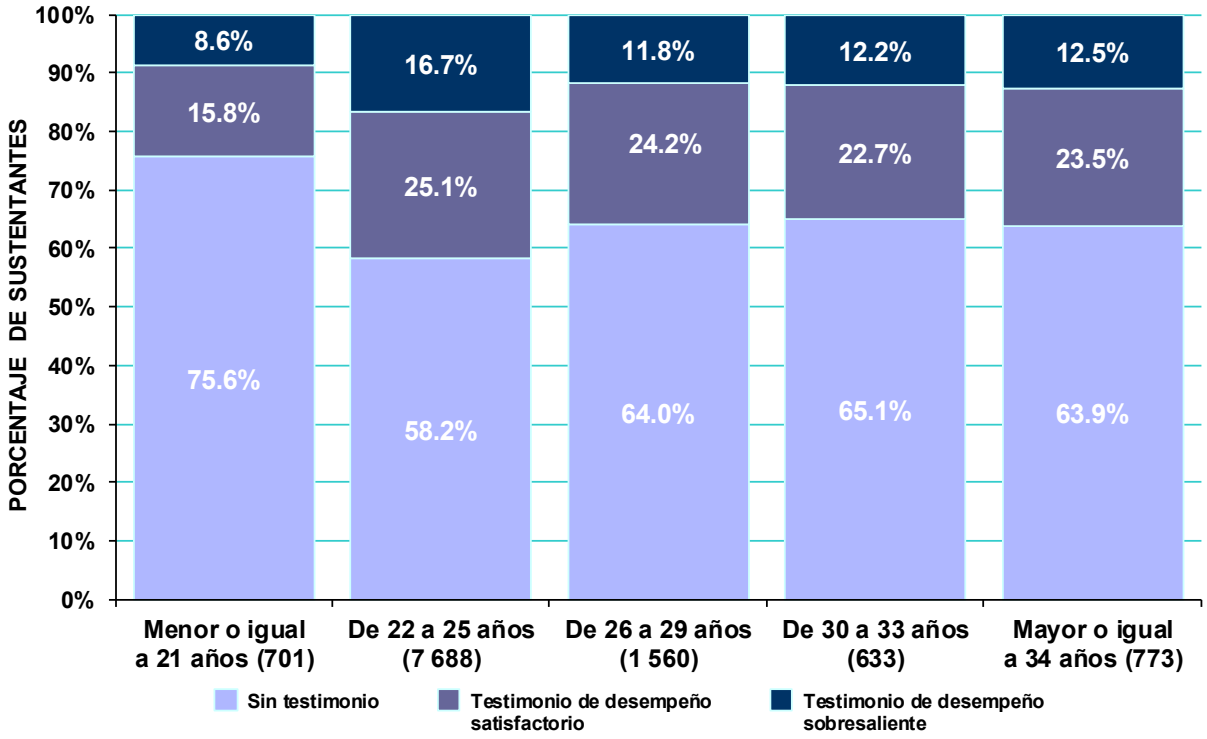

Tabla 11. Cruce entre las variables **edad** y **testimonios de desempeño** (incluye residuos tipificados corregidos).

Edad	Número de sustentantes	Sin testimonio (ST)	Testimonio de desempeño satisfactorio (TDS)	Testimonio de desempeño sobresaliente (TDSS)
Menor o igual a 21 años	**701**	530 (8.3)	111 (-5.3)	60 (-4.9)
De 22 a 25 años	**7 688**	4 477 (-8.3)	1 928 (3.3)	1 283 (7.4)
De 26 a 29 años	**1 560**	998 (2.7)	378 (0.1)	184 (-3.8)
De 30 a 33 años	**633**	412 (2.2)	144 (-0.9)	77 (-2.0)
Mayor o igual a 34 años	**773**	494 (1.8)	182 (-0.4)	97 (-2.0)
	11 355	**6 911**	**2 743**	**1 701**

Tc = -1.33; p = 0.183 (no significativa)

Gráfica 26. Distribución de la población en testimonios de desempeño por **promedio en la licenciatura**.

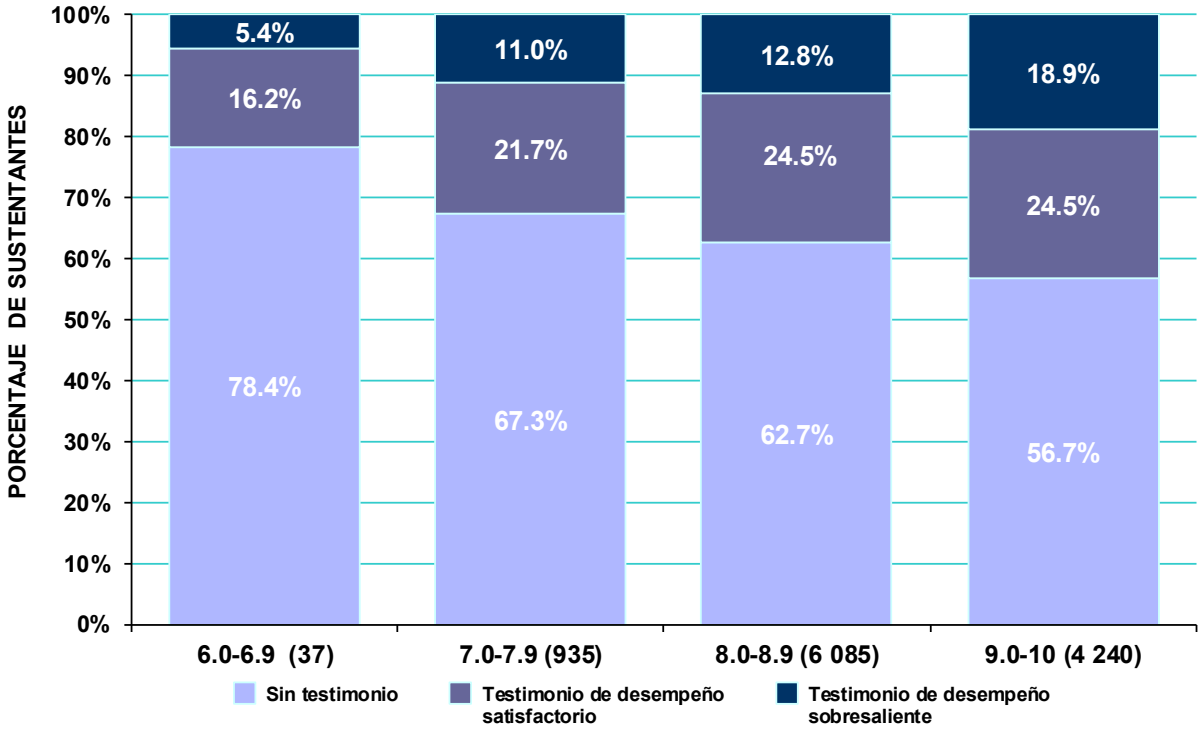

Tabla 12. Cruce entre las variables **promedio en la licenciatura** y **testimonios de desempeño** (incluye residuos tipificados corregidos).

Promedio en la licenciatura	Número de sustentantes	Sin testimonio (ST)	Testimonio de desempeño satisfactorio (TDS)	Testimonio de desempeño sobresaliente (TDSS)
6.0-6.9	**37**	29 (2.2)	6 (-1.1)	2 (-1.6)
7.0-7.9	**935**	629 (4.2)	203 (-1.9)	103 (-3.5)
8.0-8.9	**6 085**	3 817 (4.4)	1 488 (0.7)	780 (-6.8)
9.0-10	**4 240**	2 402 (-7.1)	1 037 (0.5)	801 (9.2)
	11 297	**6 877**	**2 734**	**1 686**

Tc = 8.91; p < 0.001

5. Opinión de los sustentantes acerca de la prueba y resultados en el EGEL

Abril 2021

5. Opinión de los sustentantes acerca de la prueba y resultados en el EGEL

En esta sección se presenta la información recabada por medio de la encuesta de opinión que los sustentantes responden al término de la aplicación del EGEL. El objetivo de dicha encuesta es conocer el punto de vista de los sustentantes sobre diversos aspectos del examen que sirva como retroalimentación al Ceneval para establecer mecanismos de evaluación y mejora continua de sus instrumentos.

En cada pregunta de la encuesta se exhiben dos gráficas: la primera muestra la frecuencia de las respuestas de la población evaluada,[9] y la segunda presenta la distribución de los sustentantes en testimonios de desempeño para cada opción de respuesta de la pregunta correspondiente.

[9] La encuesta de opinión se integra en la modalidad de aplicación en lápiz y papel, por lo que los datos de los sustentantes que responden, no necesariamente coinciden con el total de la población que presentó el EGEL en el 2020.

Pregunta 1. El tiempo para resolver el examen le pareció:

Gráfica 27. Respuestas de la población evaluada a la pregunta **El tiempo para resolver el examen le pareció:**

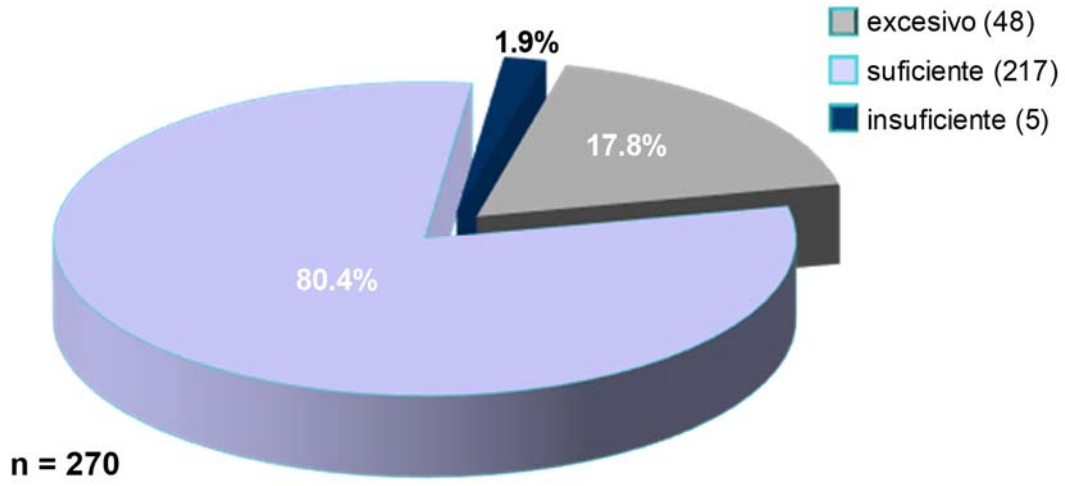

Gráfica 28. Distribución de la población en testimonios de desempeño por respuesta a la pregunta **El tiempo para resolver el examen le pareció:**

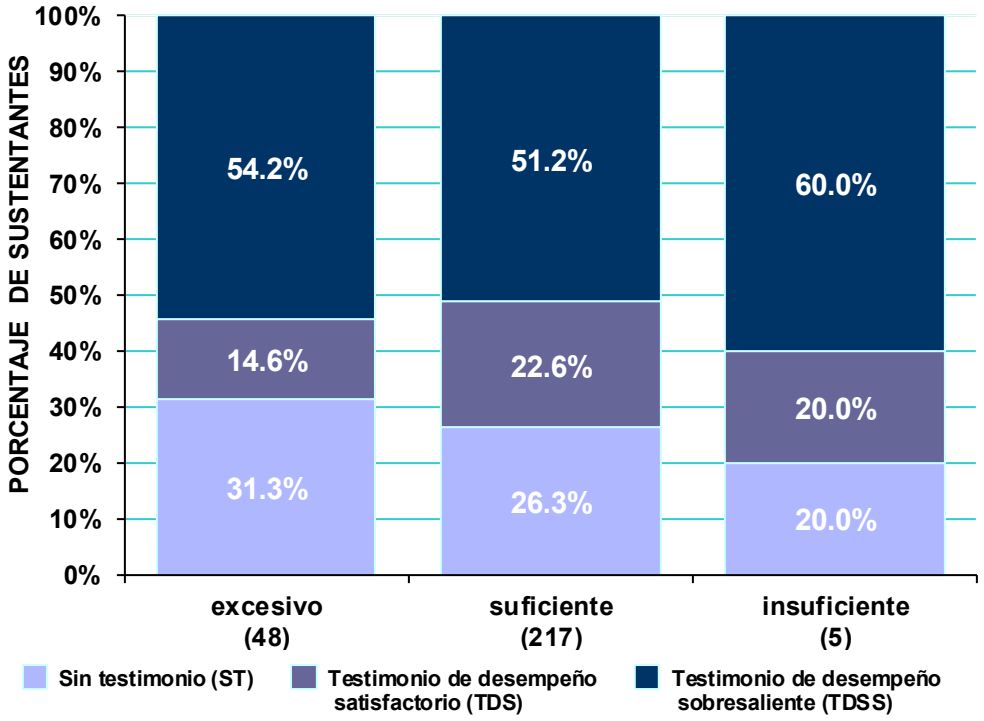

Pregunta 2: El número total de preguntas del examen le pareció:

Gráfica 29. Respuestas de la población evaluada a la pregunta **El número total de preguntas del examen le pareció:**

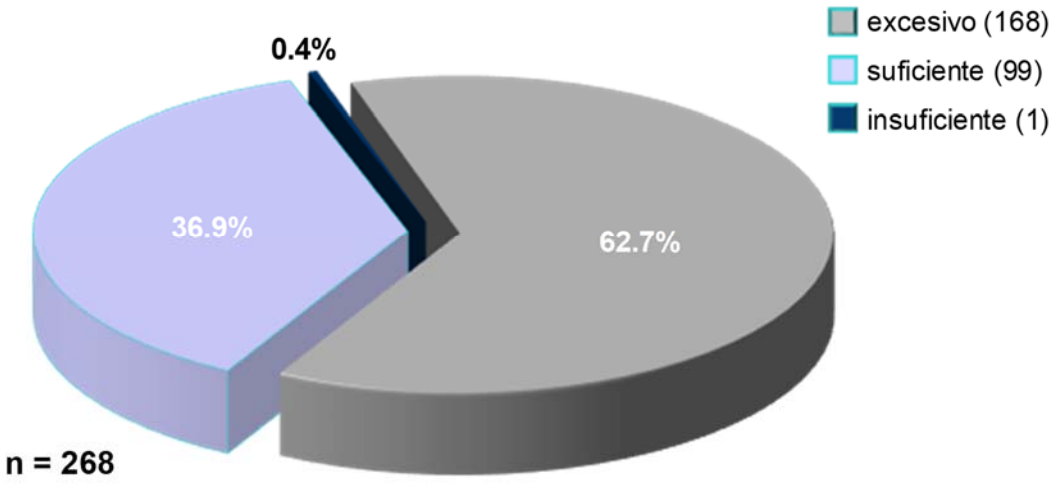

Gráfica 30. Distribución de la población en testimonios de desempeño por respuesta a la pregunta **El número total de preguntas del examen le pareció:**

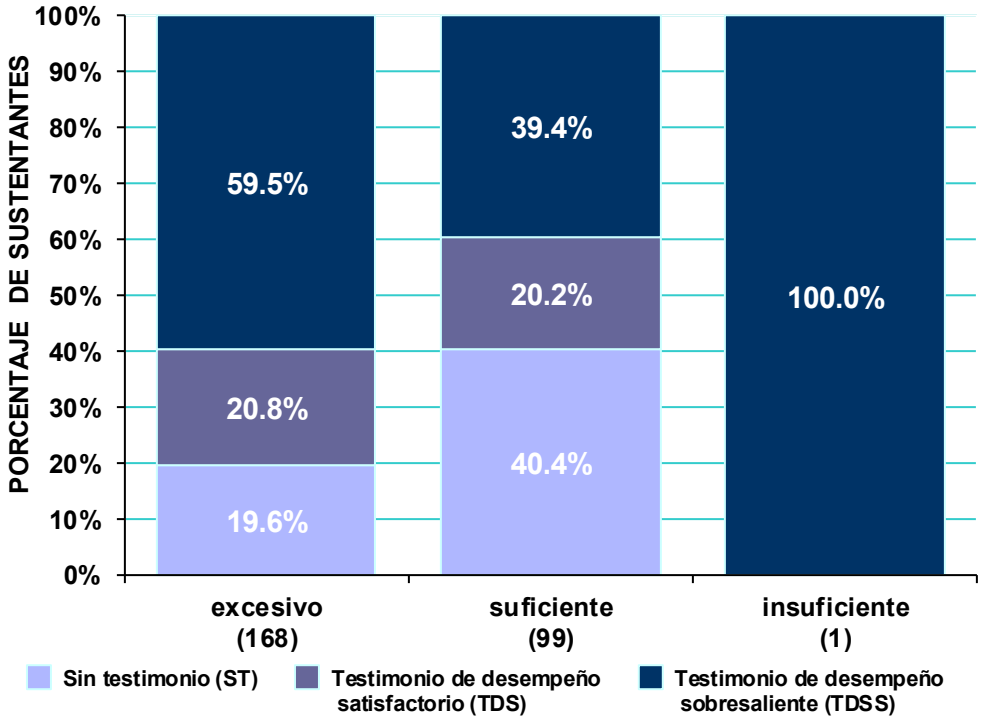

Pregunta 3. ¿El contenido de las preguntas tiene correspondencia con las temáticas de la licenciatura?

Gráfica 31. Respuestas de la población evaluada a la pregunta **¿El contenido de las preguntas tiene correspondencia con las temáticas de la licenciatura?**

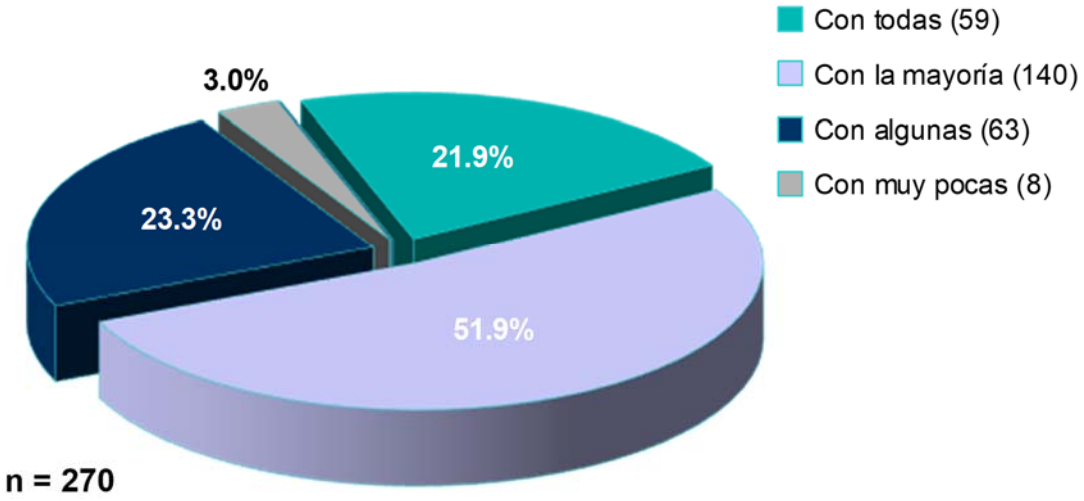

Gráfica 32. Distribución de la población en testimonios de desempeño por respuesta a la pregunta **¿El contenido de las preguntas tiene correspondencia con las temáticas de la licenciatura?**

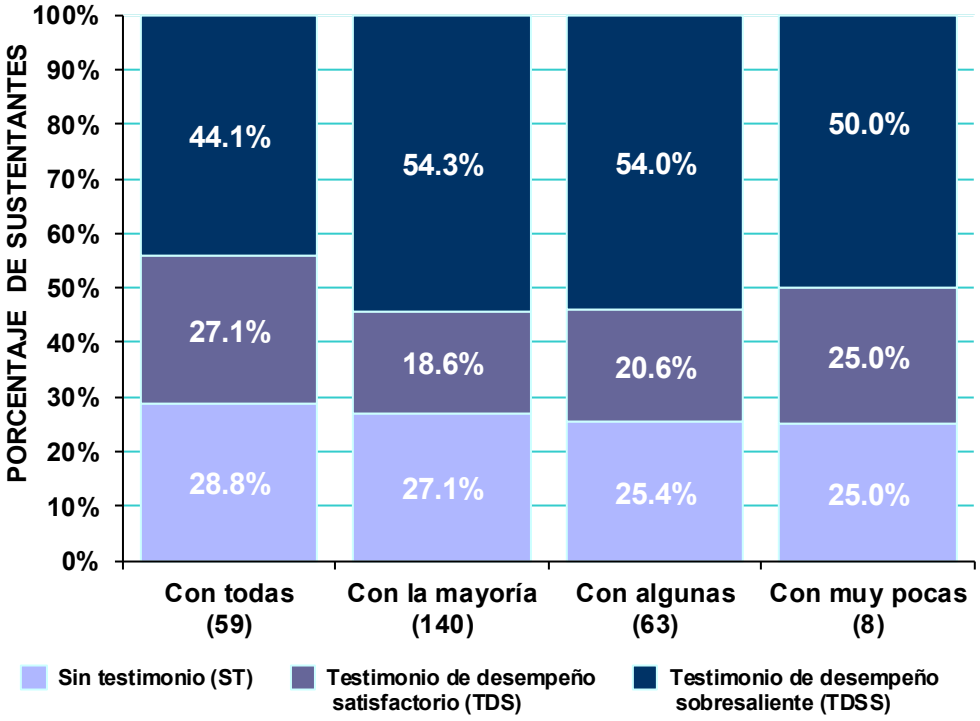

Pregunta 4. ¿El contenido de las preguntas tiene correspondencia con los materiales bibliográficos que utilizó durante su formación en la licenciatura?

Gráfica 33. Respuestas de la población evaluada a la pregunta **¿El contenido de las preguntas tiene correspondencia con los materiales bibliográficos que utilizó durante su formación en la licenciatura?**

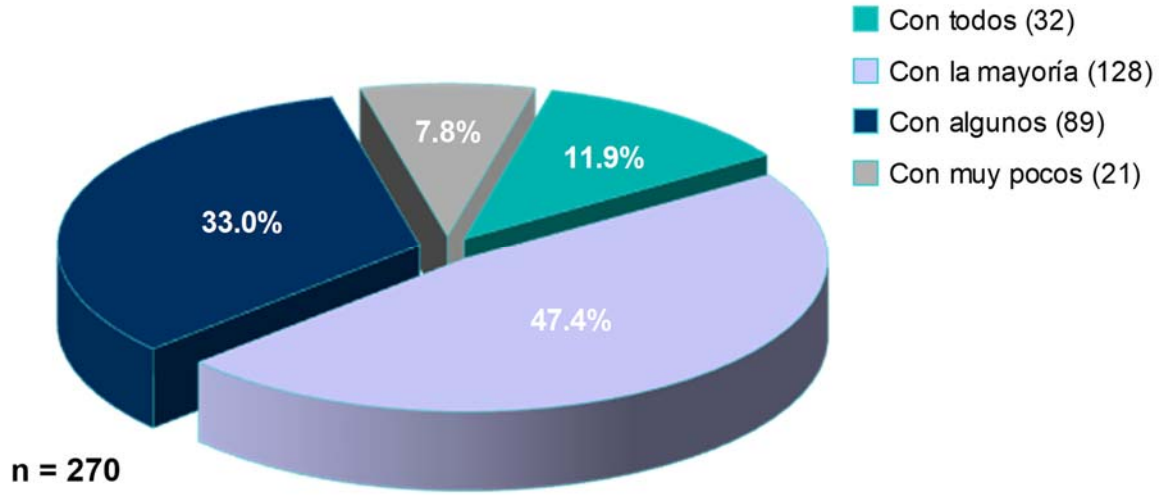

Gráfica 34. Distribución de la población en testimonios de desempeño por respuesta a la pregunta **¿El contenido de las preguntas tiene correspondencia con los materiales bibliográficos que utilizó durante su formación en la licenciatura?**

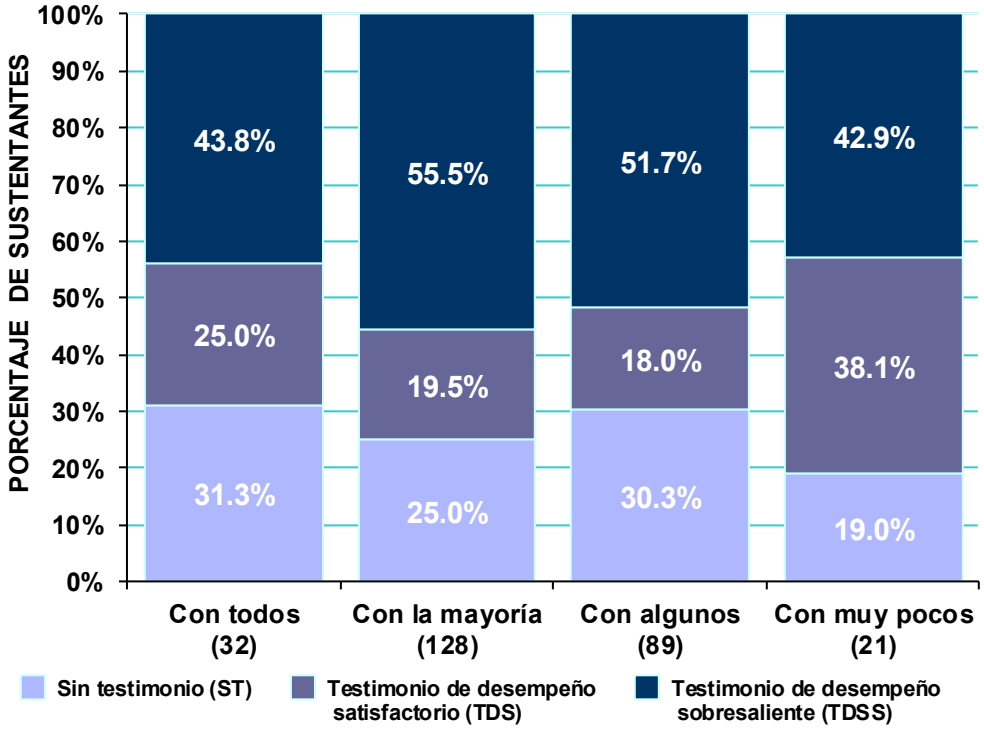

Pregunta 5. ¿El examen incluye los temas fundamentales para iniciar su vida profesional?

Gráfica 35. Respuestas de la población evaluada a la pregunta **¿El examen incluye los temas fundamentales para iniciar su vida profesional?**

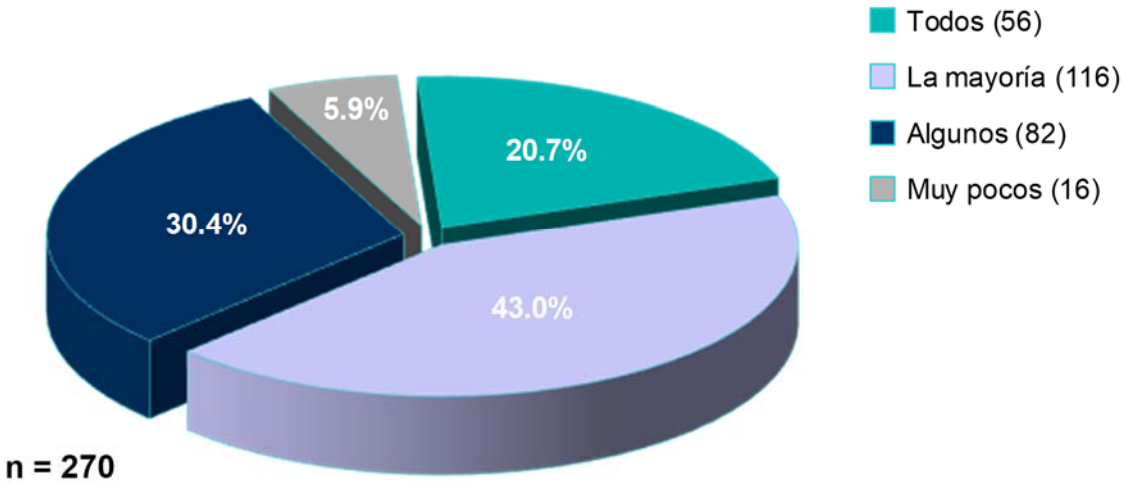

Gráfica 36. Distribución de la población en testimonios de desempeño por respuesta a la pregunta **¿El examen incluye los temas fundamentales para iniciar su vida profesional?**

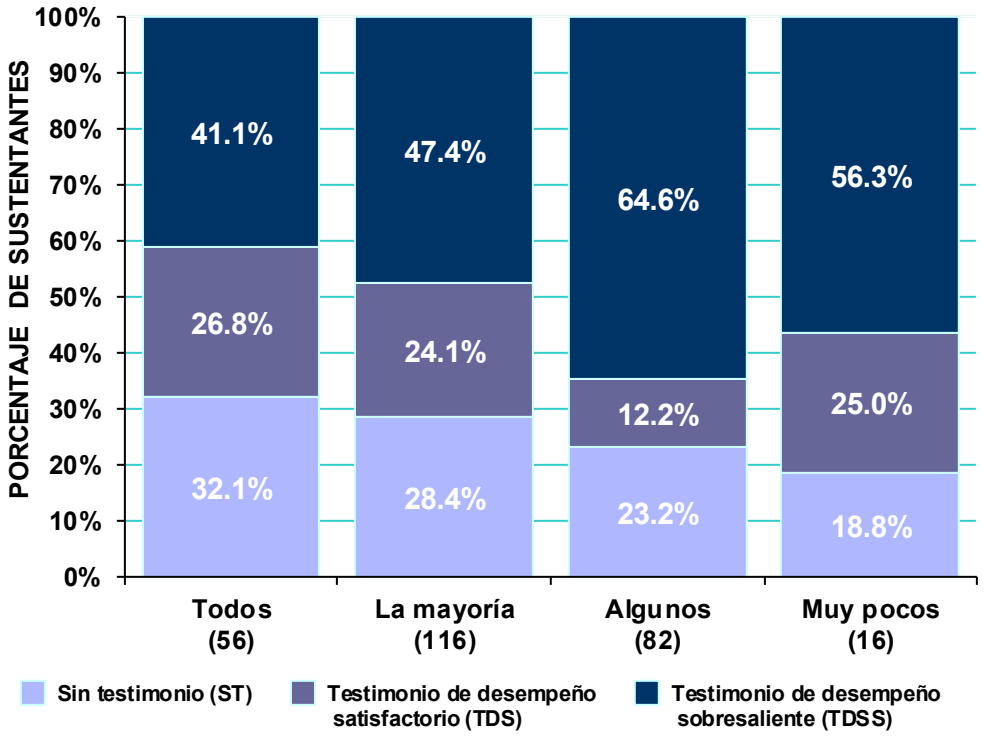

Pregunta 6. ¿Las preguntas están planteadas de forma clara?

Gráfica 37. Respuestas de la población evaluada a la pregunta **¿Las preguntas están planteadas de forma clara?**

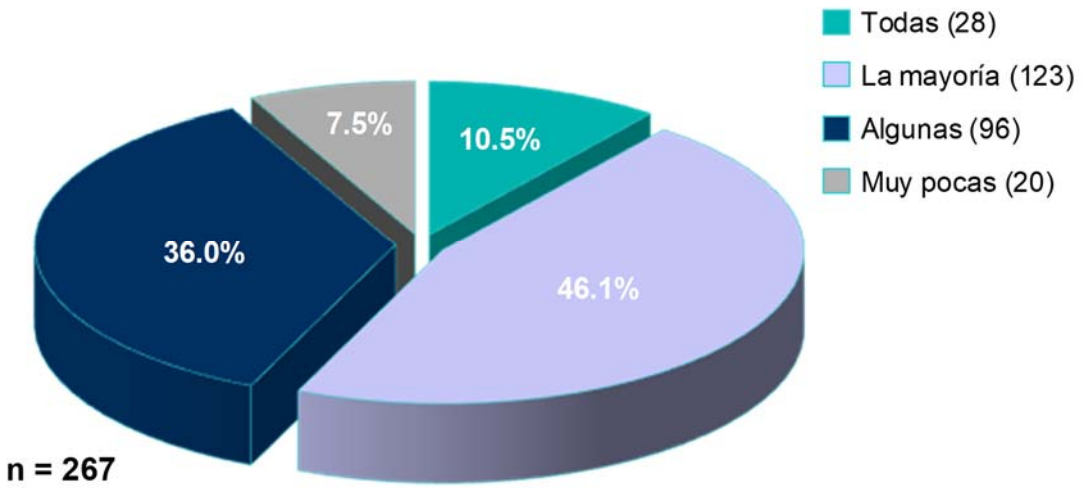

Gráfica 38. Distribución de la población en testimonios de desempeño por respuesta a la pregunta **¿Las preguntas están planteadas de forma clara?**

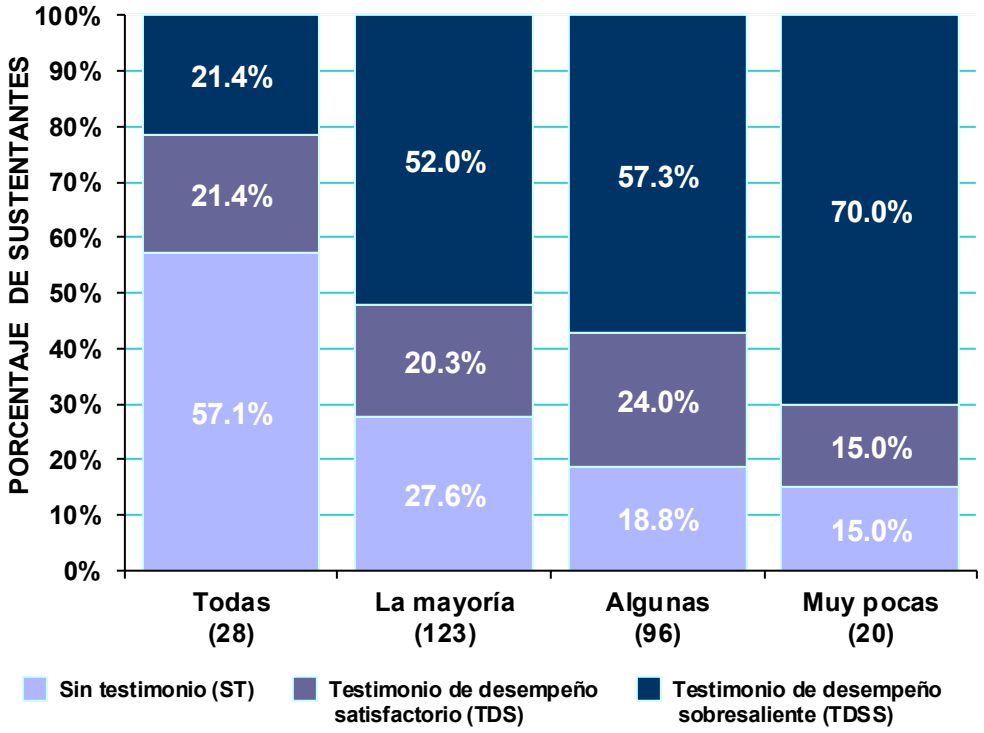

Pregunta 7. El lenguaje utilizado en las preguntas es:

Gráfica 39. Respuestas de la población evaluada a la pregunta **El lenguaje utilizado en las preguntas es:**

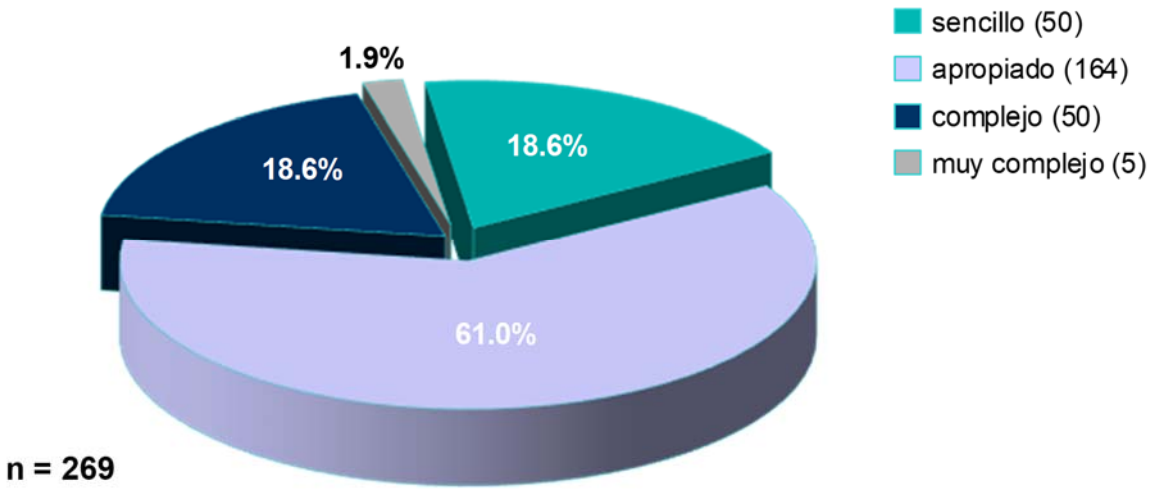

Gráfica 40. Distribución de la población en testimonios de desempeño por respuesta a la pregunta **El lenguaje utilizado en las preguntas es:**

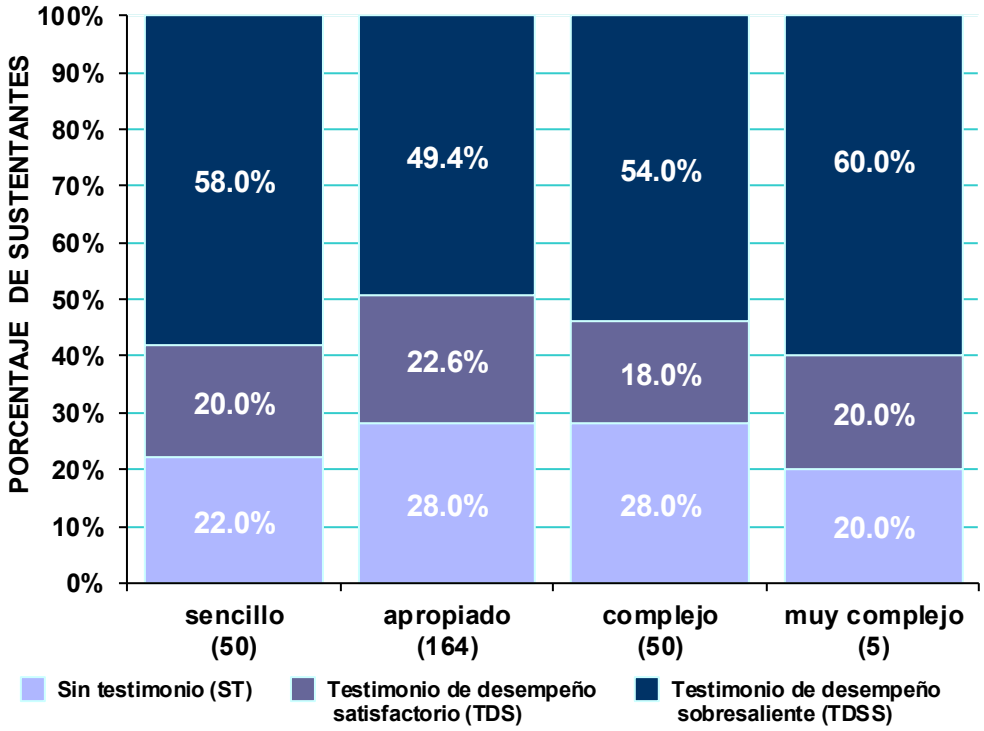

Pregunta 8. ¿Cómo califica la dificultad del examen?

Gráfica 41. Respuestas de la población evaluada a la pregunta **¿Cómo califica la dificultad del examen?**

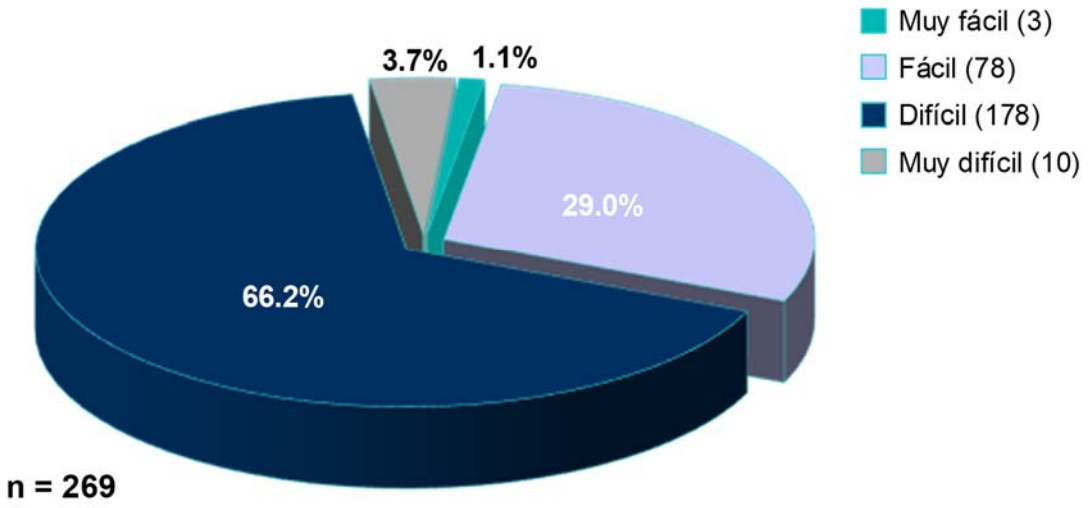

Gráfica 42. Distribución de la población en testimonios de desempeño por respuesta a la pregunta **¿Cómo califica la dificultad del examen?**

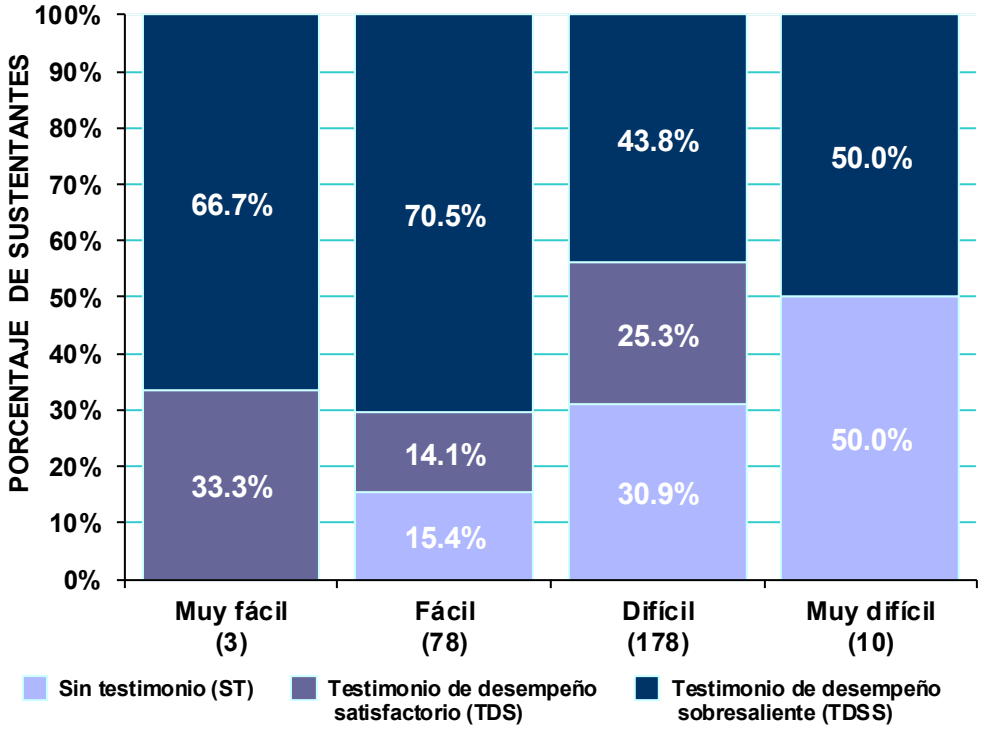

Pregunta 9. El porcentaje de aciertos que prevé obtener en el examen es de:

Gráfica 43. Respuestas de la población evaluada a la pregunta **El porcentaje de aciertos que prevé obtener en el examen es de:**

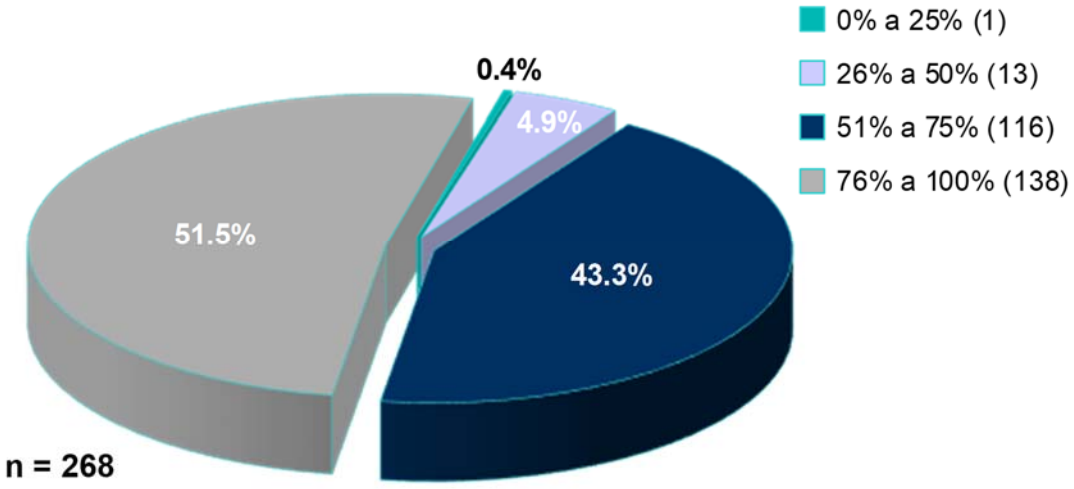

Gráfica 44. Distribución de la población en testimonios de desempeño por respuesta a la pregunta **El porcentaje de aciertos que prevé obtener en el examen es de:**

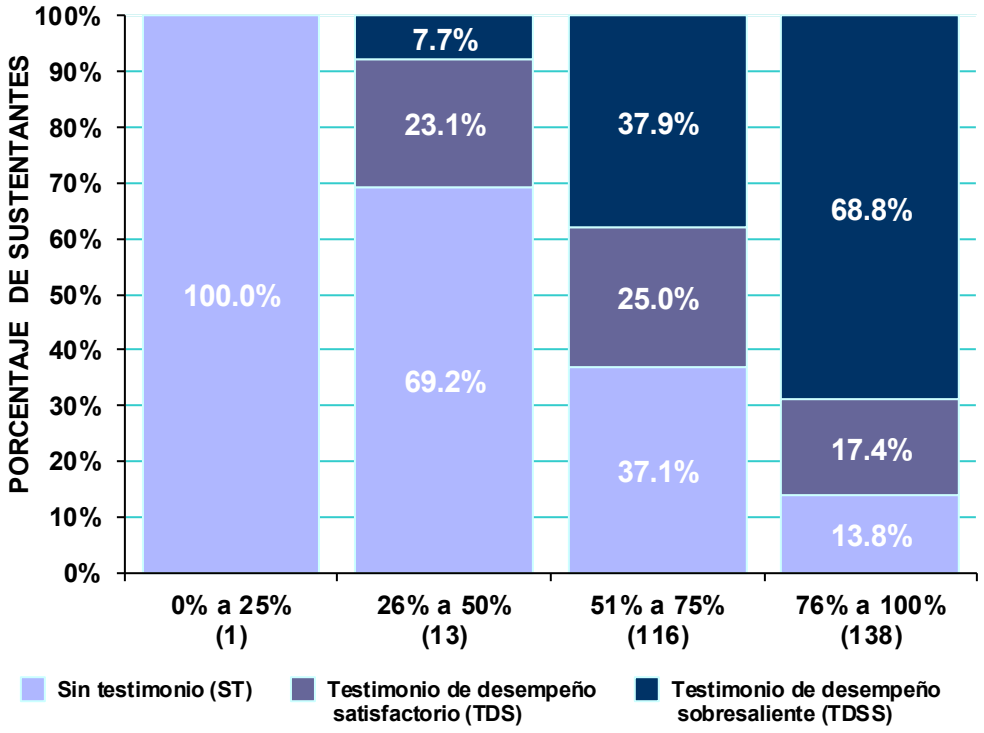

6. Premio Ceneval al Desempeño de Excelencia-EGEL - Expectativas laborales de los sustentantes

Abril 2021

6. Premio Ceneval al Desempeño de Excelencia-EGEL - Expectativas laborales de los sustentantes

El Premio Ceneval al Desempeño de Excelencia- EGEL fue establecido por el Centro con la finalidad de reconocer y motivar a los egresados de los programas de licenciatura que alcanzan un desempeño excepcional en el EGEL y, con ello, promover la cultura del mérito y la excelencia académica en las instituciones de educación superior del país.

Los sustentantes premiados alcanzaron el **nivel de desempeño sobresaliente en cada una de las áreas que conforman el examen** y, adicionalmente, cumplieron con los siguientes requisitos:

1) Ser la primera vez que presentaban el EGEL
2) Tenían máximo 1 año de haber egresado de la licenciatura

En 2020 obtuvieron dicha distinción 392 egresados provenientes de 56 instituciones de educación superior, quienes representan 3.5% del total de sustentantes que aplicó el EGEL en Administración en ese año (11 358).[10]

[10] Los nombres de los acreedores al Premio Ceneval del 2020 de los 39 EGEL en operación, se pueden consultar en el portal de la excelencia académica: https://reconocimiento.ceneval.edu.mx/.

Expectativas laborales de los sustentantes del EGEL en Administración: comparativo por categorías de desempeño

En este apartado se presentan los resultados del análisis de las expectativas laborales de los sustentantes del EGEL en Administración, contrastando las opiniones de los premiados con las de los sustentantes ubicados en las categorías de desempeño: *Testimonio de desempeño sobresaliente*, *Testimonio de desempeño satisfactorio* y *Sin testimonio*.

La información permite diferenciar la forma en que se distribuye la población sustentante del EGEL en categorías de desempeño, en función de las opciones de respuesta de tres preguntas del cuestionario de contexto asociadas con las expectativas laborales: *Tomando en consideración el prestigio de la institución en la que estudió, ¿qué tan fácil o difícil le será encontrar un trabajo relacionado con su formación profesional?*, *¿Cuánto espera ganar al incorporarse al mercado laboral?* y *¿Cuál considera su opción laboral más viable al iniciar su ejercicio profesional?*

Gráfica 45. Distribución de la población en categorías de desempeño por respuesta a la pregunta **Tomando en consideración el prestigio de la institución en la que estudió, ¿qué tan fácil o difícil le será encontrar un trabajo relacionado con su formación profesional?**

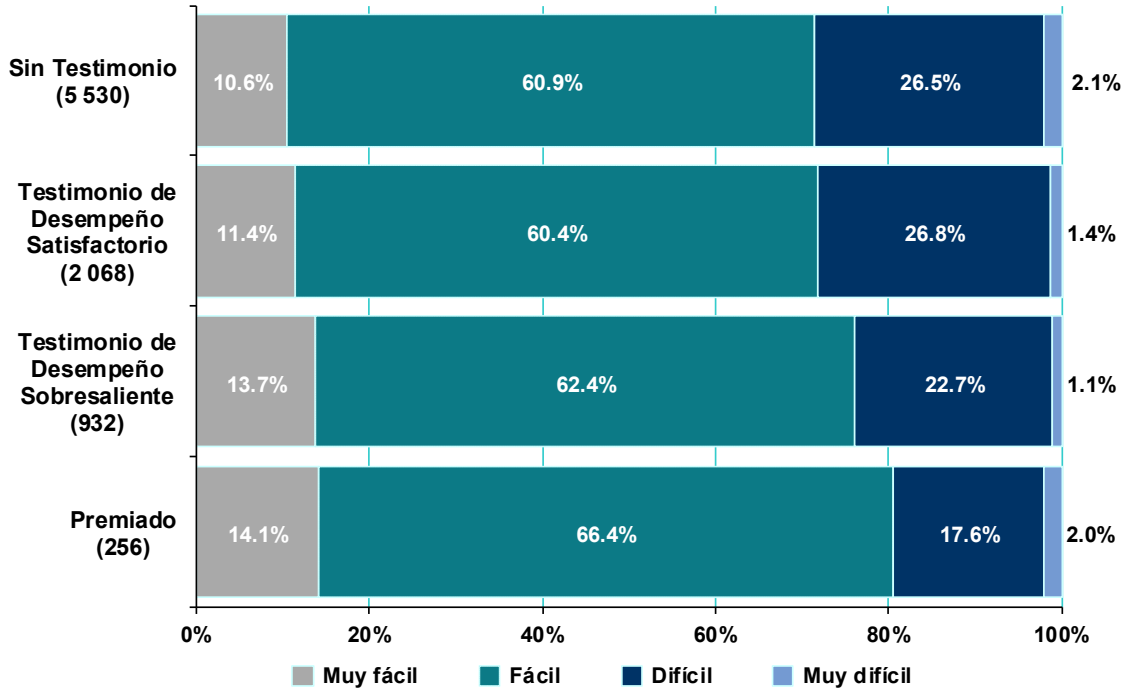

Tabla 13. Cruce entre las variables **Tomando en consideración el prestigio de la institución en la que estudió, ¿qué tan fácil o difícil le será encontrar un trabajo relacionado con su formación profesional?** y las categorías de desempeño (incluye residuos tipificados corregidos).

Categoría de desempeño	Número de sustentantes	Muy fácil	Fácil	Difícil	Muy difícil
Sin testimonio	**5 530**	584 (-2.4)	3 368 (-0.5)	1 463 (1.6)	115 (2.6)
Testimonio de desempeño satisfactorio	**2 068**	235 (0.3)	1 250 (-0.7)	555 (1.1)	28 (-1.7)
Testimonio de desempeño sobresaliente	**932**	128 (2.6)	582 (0.9)	212 (-2.3)	10 (-1.8)
Premiado	**256**	36 (1.5)	170 (1.8)	45 (-3.1)	5 (0.2)
	8 786	**983**	**5 370**	**2 275**	**158**

Tc = -3.84; p < 0.001

Con respecto a la opinión de los sustentantes a la pregunta **¿Qué tan fácil o difícil le será encontrar un trabajo relacionado con su formación profesional?**, considerando la institución de la que egresaron, 14.1% de los premiados respondió que le será *Muy Fácil* encontrar trabajo, a diferencia de 10.6% de la población que no obtuvo testimonio.

Como puede observarse (gráfica 45 y tabla 13), existe una relación negativa estadísticamente significativa entre la percepción de los sustentantes respecto al grado de dificultad para encontrar un trabajo relacionado con su formación profesional, considerando la institución de procedencia, y las categorías de desempeño. Es decir, conforme los sustentantes se ubican en una categoría con un mejor desempeño, perciben que tendrán menos dificultades para encontrar empleo.

Gráfica 46. Distribución de la población en categorías de desempeño por respuesta a la pregunta **¿Cuánto espera ganar al incorporarse al mercado laboral?**

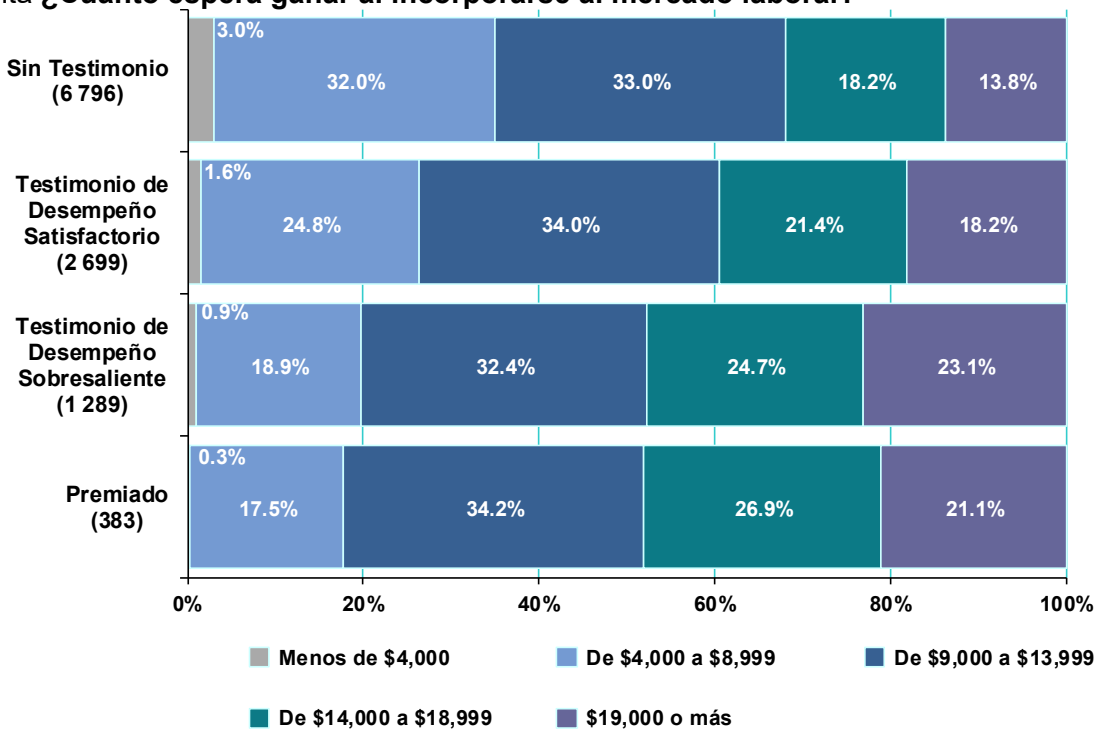

Tabla 14. Cruce entre las variables **¿Cuánto espera ganar al incorporarse al mercado laboral?** y las categorías de desempeño (incluye residuos tipificados corregidos).

Categoría de desempeño	Número de sustentantes	Menos de $4,000	De $4,000 a $8,999	De $9,000 a $13,999	De $14,000 a $18,999	$19,000 o más
Sin testimonio	**6 796**	204 (6.0)	2 172 (10.9)	2 244 (-0.6)	1 240 (-5.9)	936 (-8.6)
Testimonio de desempeño satisfactorio	**2 699**	42 (-3.0)	670 (-4.5)	919 (1.0)	577 (2.0)	491 (3.3)
Testimonio de desempeño sobresaliente	**1 289**	12 (-3.5)	243 (-8.0)	418 (-0.7)	318 (4.4)	298 (7.2)
Premiado	**383**	1 (-2.7)	67 (-4.7)	131 (0.4)	103 (3.4)	81 (2.7)
	11 167	**259**	**3 152**	**3 712**	**2 238**	**1 806**

Tc = 15.63; p < 0.001

Con respecto a la respuesta de los sustentantes a la pregunta **¿Cuánto espera ganar al incorporarse al mercado laboral?**, 21.1% del total de premiados que respondió espera ganar *$19,000 o más* al incorporarse al mercado laboral, mientras que 13.8% de los sustentantes que no obtuvo testimonio espera ganar lo mismo.

Como se observa (gráfica 46 y tabla 14), existe una relación positiva estadísticamente significativa entre la expectativa que tienen los sustentantes de cuánto esperan ganar al incorporarse al mercado laboral y la categoría de desempeño en la que se ubican. Es decir, conforme los sustentantes se ubican en una categoría de mejor desempeño, perciben que tendrán mayores ingresos al incorporarse al mercado laboral.

Gráfica 47. Distribución de la población en categorías de desempeño por respuesta a la pregunta **¿Cuál considera su opción laboral más viable al iniciar su ejercicio profesional?**

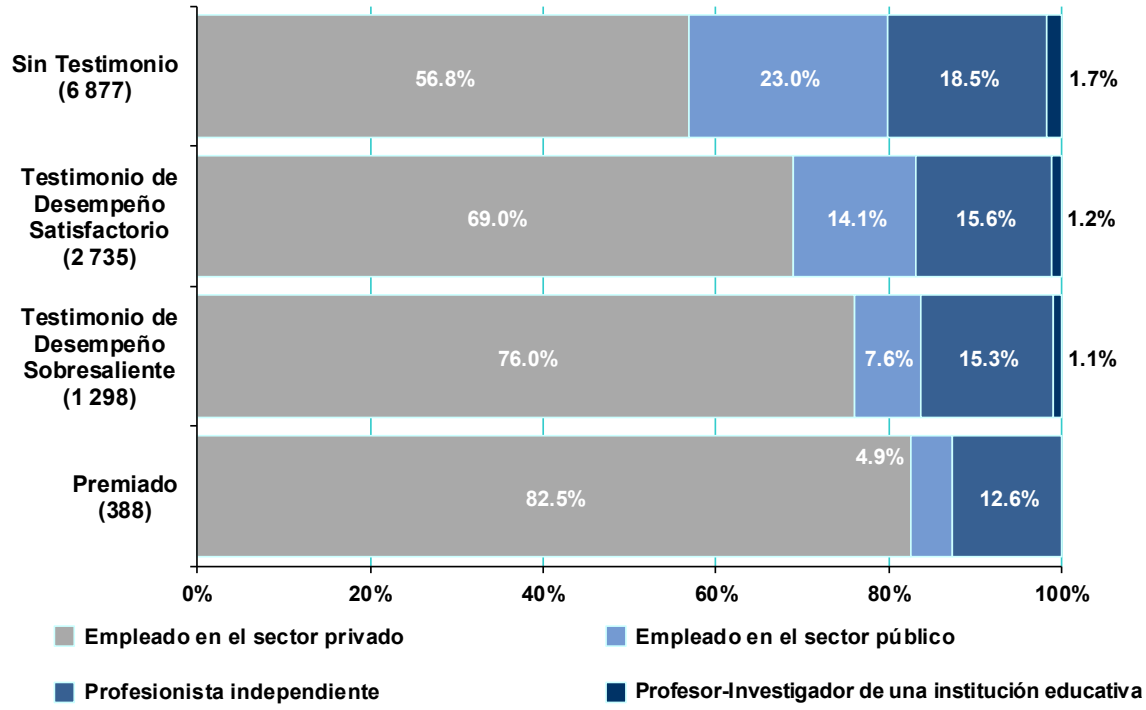

Tabla 15. Cruce entre las variables **¿Cuál considera su opción laboral más viable al iniciar su ejercicio profesional?** y las categorías de desempeño (incluye residuos tipificados corregidos).

Categoría de desempeño	Número de sustentantes	Empleado en el sector privado	Empleado en el sector público	Profesionista independiente	Profesor-Investigador de una institución educativa
Sin testimonio	**6 877**	3 909 (-16.5)	1 581 (15.5)	1 269 (4.4)	118 (2.8)
Testimonio de desempeño satisfactorio	**2 735**	1 887 (7.6)	387 (-6.7)	428 (-2.5)	33 (-1.3)
Testimonio de desempeño sobresaliente	**1 298**	987 (10.4)	99 (-10.7)	198 (-2.0)	14 (-1.2)
Premiado	**388**	320 (8.1)	19 (-7.0)	49 (-2.4)	0 (-2.4)
	11 298	**7 103**	**2 086**	**1 944**	**165**

C = 0.178, p < 0.001

En lo concerniente a la respuesta de los sustentantes a la pregunta **¿Cuál considera su opción laboral más viable al iniciar su ejercicio profesional?**, destaca que 82.5% de los premiados espera encontrarse trabajando como *Empleado en el sector privado*, en comparación con 76.0%, 69.0% y 56.8% de los sustentantes que obtuvo testimonio de desempeño sobresaliente, desempeño satisfactorio y sin testimonio, respectivamente (gráfica 47).

Por último, si los sustentantes se ubican en una categoría de mejor desempeño, un mayor porcentaje de ellos aspira a trabajar como *Empleado en el sector privado* (gráfica 47 y tabla 15).

ANEXO I. RESULTADOS EN EL EGEL EN TESTIMONIOS Y NIVELES DE DESEMPEÑO

ABRIL 2021

Tabla 1. Distribución de los sustentantes en **testimonios de desempeño**, desagregados por institución de procedencia.

Clave	Núm. de sustentantes	Sin Testimonio (ST)	Testimonio de Desempeño Satisfactorio (TDS)	Testimonio de Desempeño Sobresaliente (TDSS)
12	60	25	28	7
		41.7%	46.7%	11.7%
22	17	15	2	
		88.2%	11.8%	
53	2	1	1	
		50.0%	50.0%	
55	3			3
				100%
72	1	1		
		100%		
83	1	1		
		100%		
95	24	14	8	2
		58.3%	33.3%	8.3%
96	3	1	1	1
		33.3%	33.3%	33.3%
123	4	2	2	
		50.0%	50.0%	
144	1	1		
		100%		
148	12	6	5	1
		50.0%	41.7%	8.3%
150	1		1	
			100%	
165	73	62	10	1
		84.9%	13.7%	1.4%
166	55	49	6	
		89.1%	10.9%	
167	54	44	9	1
		81.5%	16.7%	1.9%
175	2	1	1	
		50.0%	50.0%	
176	38	24	11	3
		63.2%	28.9%	7.9%
197	1	1		
		100%		
285	2	2		
		100%		
526	2	1	1	
		50.0%	50.0%	
552	2	2		
		100%		
628	19	5	6	8

Clave	Núm. de sustentantes	Sin Testimonio (ST)	Testimonio de Desempeño Satisfactorio (TDS)	Testimonio de Desempeño Sobresaliente (TDSS)
		26.3%	31.6%	42.1%
640	1	1		
		100%		
676	2	2		
		100%		
738	1	1		
		100%		
747	1			1
				100%
769	57		2	55
			3.5%	96.5%
772	195	145	35	15
		74.4%	17.9%	7.7%
777	5		5	
			100%	
779	6	6		
		100%		
812	3	3		
		100%		
817	15	9	4	2
		60.0%	26.7%	13.3%
819	1			1
				100%
820	185	39	55	91
		21.1%	29.7%	49.2%
827	31	14	10	7
		45.2%	32.3%	22.6%
832	1	1		
		100%		
836	5	2	3	
		40.0%	60.0%	
837	11	6	3	2
		54.5%	27.3%	18.2%
838	2	2		
		100%		
839	4	2	2	
		50.0%	50.0%	
842	10	9	1	
		90.0%	10.0%	
844	3	3		
		100%		
851	3	3		
		100%		
855	1	1		
		100%		
860	1	1		

Clave	Núm. de sustentantes	Sin Testimonio (ST)	Testimonio de Desempeño Satisfactorio (TDS)	Testimonio de Desempeño Sobresaliente (TDSS)
		100%		
870	49	48	1	
		98.0%	2.0%	
872	41	39	2	
		95.1%	4.9%	
873	20	17	3	
		85.0%	15.0%	
883	19	13	4	2
		68.4%	21.1%	10.5%
885	26	20	3	3
		76.9%	11.5%	11.5%
886	76	50	15	11
		65.8%	19.7%	14.5%
893	14	5	6	3
		35.7%	42.9%	21.4%
931	1			1
				100%
942	8	6	2	
		75.0%	25.0%	
949	2	2		
		100%		
979	4	4		
		100%		
988	2	1		1
		50.0%		50.0%
996	1	1		
		100%		
997	1	1		
		100%		
998	1	1		
		100%		
999	7	5	2	
		71.4%	28.6%	
1002	41	7	20	14
		17.1%	48.8%	34.1%
1011	5	2	2	1
		40.0%	40.0%	20.0%
1016	183	80	67	36
		43.7%	36.6%	19.7%
1018	1	1		
		100%		
1022	96	67	22	7

Clave	Núm. de sustentantes	Sin Testimonio (ST)	Testimonio de Desempeño Satisfactorio (TDS)	Testimonio de Desempeño Sobresaliente (TDSS)
		69.8%	22.9%	7.3%
1029	14	12	2	
		85.7%	14.3%	
1031	8	5	2	1
		62.5%	25.0%	12.5%
1033	40	25	13	2
		62.5%	32.5%	5.0%
1035	248	119	81	48
		48.0%	32.7%	19.4%
1037	85	80	4	1
		94.1%	4.7%	1.2%
1039	199	157	31	11
		78.9%	15.6%	5.5%
1041	109	90	17	2
		82.6%	15.6%	1.8%
1045	10	7	1	2
		70.0%	10.0%	20.0%
1051	1		1	
			100%	
1053	13	7	6	
		53.8%	46.2%	
1061	8	3	3	2
		37.5%	37.5%	25.0%
1064	49	37	7	5
		75.5%	14.3%	10.2%
1065	319	155	106	58
		48.6%	33.2%	18.2%
1068	7	6		1
		85.7%		14.3%
1069	18	17	1	
		94.4%	5.6%	
1074	66	54	10	2
		81.8%	15.2%	3.0%
1076	89	78	9	2
		87.6%	10.1%	2.2%
1084	80	9	27	44
		11.2%	33.8%	55.0%
1087	17	11	5	1
		64.7%	29.4%	5.9%

Clave	Núm. de sustentantes	Sin Testimonio (ST)	Testimonio de Desempeño Satisfactorio (TDS)	Testimonio de Desempeño Sobresaliente (TDSS)
1092	107	80	20	7
		74.8%	18.7%	6.5%
1094	11	8	2	1
		72.7%	18.2%	9.1%
1096	16	7	8	1
		43.8%	50.0%	6.2%
1097	8	4	4	
		50.0%	50.0%	
1106	9	5	3	1
		55.6%	33.3%	11.1%
1107	3	2	1	
		66.7%	33.3%	
1118	1		1	
			100%	
1142	1	1		
		100%		
1143	12	12		
		100%		
1152	58	41	14	3
		70.7%	24.1%	5.2%
1161	52	38	11	3
		73.1%	21.2%	5.8%
1167	877	267	342	268
		30.4%	39.0%	30.6%
1168	2	2		
		100%		
1170	159	147	9	3
		92.5%	5.7%	1.9%
1171	44	35	8	1
		79.5%	18.2%	2.3%
1172	126	95	17	14
		75.4%	13.5%	11.1%
1175	54	46	7	1
		85.2%	13.0%	1.9%
1178	6	3	2	1
		50.0%	33.3%	16.7%
1185	8	2	4	2
		25.0%	50.0%	25.0%
1186	1	1		

Clave	Núm. de sustentantes	Sin Testimonio (ST)	Testimonio de Desempeño Satisfactorio (TDS)	Testimonio de Desempeño Sobresaliente (TDSS)
		100%		
1212	2	2		
		100%		
1213	5	4	1	
		80.0%	20.0%	
1216	7	7		
		100%		
1224	12	9	3	
		75.0%	25.0%	
1225	66	45	15	6
		68.2%	22.7%	9.1%
1226	18	12	4	2
		66.7%	22.2%	11.1%
1250	1	1		
		100%		
1252	11	10	1	
		90.9%	9.1%	
1253	1	1		
		100%		
1264	18	13	5	
		72.2%	27.8%	
1266	1	1		
		100%		
1267	1		1	
			100%	
1270	1			1
				100%
1271	23	18	3	2
		78.3%	13.0%	8.7%
1272	56	39	10	7
		69.6%	17.9%	12.5%
1275	16	11	5	
		68.8%	31.2%	
1277	12	10	2	
		83.3%	16.7%	
1278	41	26	10	5
		63.4%	24.4%	12.2%
1279	2	1	1	
		50.0%	50.0%	

Clave	Núm. de sustentantes	Sin Testimonio (ST)	Testimonio de Desempeño Satisfactorio (TDS)	Testimonio de Desempeño Sobresaliente (TDSS)
1281	10	3	2	5
		30.0%	20.0%	50.0%
1282	25	13	6	6
		52.0%	24.0%	24.0%
1284	33	17	5	11
		51.5%	15.2%	33.3%
1285	26	13	8	5
		50.0%	30.8%	19.2%
1286	50	17	20	13
		34.0%	40.0%	26.0%
1287	12	2	3	7
		16.7%	25.0%	58.3%
1289	1			1
				100%
1290	1	1		
		100%		
1292	62	27	22	13
		43.5%	35.5%	21.0%
1293	54	17	9	28
		31.5%	16.7%	51.9%
1294	27	12	8	7
		44.4%	29.6%	25.9%
1295	58	23	22	13
		39.7%	37.9%	22.4%
1301	3	2		1
		66.7%		33.3%
1306	2	1	1	
		50.0%	50.0%	
1326	1		1	
			100%	
1327	18	5	6	7
		27.8%	33.3%	38.9%
1328	16	1	5	10
		6.2%	31.2%	62.5%
1337	2	1	1	
		50.0%	50.0%	
1338	2		1	1
			50.0%	50.0%
1341	2		1	1

Clave	Núm. de sustentantes	Sin Testimonio (ST)	Testimonio de Desempeño Satisfactorio (TDS)	Testimonio de Desempeño Sobresaliente (TDSS)
			50.0%	50.0%
1343	1		1	
			100%	
1344	12	8	2	2
		66.7%	16.7%	16.7%
1347	18	10	5	3
		55.6%	27.8%	16.7%
1351	2		2	
			100%	
1353	10	4	4	2
		40.0%	40.0%	20.0%
1354	89	20	31	38
		22.5%	34.8%	42.7%
1355	1			1
				100%
1357	18	7	5	6
		38.9%	27.8%	33.3%
1358	6	1	3	2
		16.7%	50.0%	33.3%
1360	13	5	4	4
		38.5%	30.8%	30.8%
1370	1	1		
		100%		
1372	1	1		
		100%		
1374	5	1		4
		20.0%		80.0%
1397	82	51	18	13
		62.2%	22.0%	15.9%
1400	29	13	12	4
		44.8%	41.4%	13.8%
1406	3	1	1	1
		33.3%	33.3%	33.3%
1410	67	15	29	23
		22.4%	43.3%	34.3%
1417	5		1	4
			20.0%	80.0%
1421	178	67	56	55
		37.6%	31.5%	30.9%

Clave	Núm. de sustentantes	Sin Testimonio (ST)	Testimonio de Desempeño Satisfactorio (TDS)	Testimonio de Desempeño Sobresaliente (TDSS)
1511	56	38	11	7
		67.9%	19.6%	12.5%
1514	118	23	62	33
		19.5%	52.5%	28.0%
1515	131	113	14	4
		86.3%	10.7%	3.1%
1517	87	69	16	2
		79.3%	18.4%	2.3%
1521	30	9	13	8
		30.0%	43.3%	26.7%
1528	1		1	
			100%	
1530	13	10		3
		76.9%		23.1%
1536	1	1		
		100%		
1562	42	8	11	23
		19.0%	26.2%	54.8%
1571	9	5	4	
		55.6%	44.4%	
1573	20	10	5	5
		50.0%	25.0%	25.0%
1575	2	2		
		100%		
1577	10	6	3	1
		60.0%	30.0%	10.0%
1628	10	6	4	
		60.0%	40.0%	
1635	3	2	1	
		66.7%	33.3%	
1642	1	1		
		100%		
1644	8	1	4	3
		12.5%	50.0%	37.5%
1648	7	5	2	
		71.4%	28.6%	
1650	41	13	19	9
		31.7%	46.3%	22.0%
1654	4	4		

Clave	Núm. de sustentantes	Sin Testimonio (ST)	Testimonio de Desempeño Satisfactorio (TDS)	Testimonio de Desempeño Sobresaliente (TDSS)
		100%		
1655	6	4		2
		66.7%		33.3%
1658	1	1		
		100%		
1659	23	14	7	2
		60.9%	30.4%	8.7%
1660	136	77	42	17
		56.6%	30.9%	12.5%
1662	10	5	4	1
		50.0%	40.0%	10.0%
2005	48	45	3	
		93.8%	6.2%	
2006	33	29	3	1
		87.9%	9.1%	3.0%
2007	2	2		
		100%		
2009	3	3		
		100%		
2010	1			1
				100%
2022	1		1	
			100%	
2029	6	5	1	
		83.3%	16.7%	
2043	6	3	1	2
		50.0%	16.7%	33.3%
2044	5	3	1	1
		60.0%	20.0%	20.0%
2047	2	2		
		100%		
2053	1	1		
		100%		
2054	1			1
				100%
2055	1		1	
			100%	
2056	147	130	12	5
		88.4%	8.2%	3.4%

Clave	Núm. de sustentantes	Sin Testimonio (ST)	Testimonio de Desempeño Satisfactorio (TDS)	Testimonio de Desempeño Sobresaliente (TDSS)
2064	58	48	7	3
		82.8%	12.1%	5.2%
2084	33	13	13	7
		39.4%	39.4%	21.2%
2091	1	1		
		100%		
2099	3	2	1	
		66.7%	33.3%	
2100	6	4	1	1
		66.7%	16.7%	16.7%
2101	57	22	21	14
		38.6%	36.8%	24.6%
2113	1	1		
		100%		
2117	1	1		
		100%		
2128	7	3	1	3
		42.9%	14.3%	42.9%
2130	3	2		1
		66.7%		33.3%
2156	2		1	1
			50.0%	50.0%
2158	2	2		
		100%		
2165	34	17	14	3
		50.0%	41.2%	8.8%
2175	6	4	2	
		66.7%	33.3%	
2177	78	62	14	2
		79.5%	17.9%	2.6%
2178	3	3		
		100%		
2181	1	1		
		100%		
2182	2	1	1	
		50.0%	50.0%	
2185	42	23	13	6
		54.8%	31.0%	14.3%
2187	120	30	60	30

Clave	Núm. de sustentantes	Sin Testimonio (ST)	Testimonio de Desempeño Satisfactorio (TDS)	Testimonio de Desempeño Sobresaliente (TDSS)
		25.0%	50.0%	25.0%
2190	122	91	24	7
		74.6%	19.7%	5.7%
2191	3	2	1	
		66.7%	33.3%	
2193	5	2	3	
		40.0%	60.0%	
2194	71	35	24	12
		49.3%	33.8%	16.9%
2195	77	52	19	6
		67.5%	24.7%	7.8%
2196	8	3	3	2
		37.5%	37.5%	25.0%
2198	4	2	1	1
		50.0%	25.0%	25.0%
2201	45	27	9	9
		60.0%	20.0%	20.0%
2202	51	39	10	2
		76.5%	19.6%	3.9%
2204	1	1		
		100%		
2205	19	7	9	3
		36.8%	47.4%	15.8%
2206	11	5	3	3
		45.5%	27.3%	27.3%
2207	5	2	1	2
		40.0%	20.0%	40.0%
2208	6	2	2	2
		33.3%	33.3%	33.3%
2212	1	1		
		100%		
2218	1	1		
		100%		
2219	47	5	17	25
		10.6%	36.2%	53.2%
2220	4	2	2	
		50.0%	50.0%	
2223	4	3		1
		75.0%		25.0%

Clave	Núm. de sustentantes	Sin Testimonio (ST)	Testimonio de Desempeño Satisfactorio (TDS)	Testimonio de Desempeño Sobresaliente (TDSS)
2235	27	23	2	2
		85.2%	7.4%	7.4%
2238	1			1
				100%
2239	75	57	14	4
		76.0%	18.7%	5.3%
2243	3	3		
		100%		
2244	3	2	1	
		66.7%	33.3%	
2245	28	27	1	
		96.4%	3.6%	
2254	14	5	7	2
		35.7%	50.0%	14.3%
2257	2	2		
		100%		
2258	10	7	3	
		70.0%	30.0%	
2278	16	15	1	
		93.8%	6.2%	
2279	1			1
				100%
2291	6	4	1	1
		66.7%	16.7%	16.7%
2301	9	7	2	
		77.8%	22.2%	
2312	1	1		
		100%		
2319	6	2	3	1
		33.3%	50.0%	16.7%
2320	2		2	
			100%	
2326	6	1	1	4
		16.7%	16.7%	66.7%
2360	3	3		
		100%		
2361	3	2	1	
		66.7%	33.3%	
2366	2	1		1

Clave	Núm. de sustentantes	Sin Testimonio (ST)	Testimonio de Desempeño Satisfactorio (TDS)	Testimonio de Desempeño Sobresaliente (TDSS)
		50.0%		50.0%
2369	5	3	1	1
		60.0%	20.0%	20.0%
2372	1	1		
		100%		
2374	2	1	1	
		50.0%	50.0%	
2376	1	1		
		100%		
2382	2	1	1	
		50.0%	50.0%	
2405	3		2	1
			66.7%	33.3%
2411	4	3		1
		75.0%		25.0%
2432	16	6	6	4
		37.5%	37.5%	25.0%
2433	34	21	7	6
		61.8%	20.6%	17.6%
2434	45	18	13	14
		40.0%	28.9%	31.1%
2436	2		1	1
			50.0%	50.0%
2438	93	76	16	1
		81.7%	17.2%	1.1%
2442	31	25	5	1
		80.6%	16.1%	3.2%
2447	33	16	9	8
		48.5%	27.3%	24.2%
2450	1	1		
		100%		
2453	1	1		
		100%		
2459	3	3		
		100%		
2462	10	4	5	1
		40.0%	50.0%	10.0%
2468	50	30	16	4
		60.0%	32.0%	8.0%

Clave	Núm. de sustentantes	Sin Testimonio (ST)	Testimonio de Desempeño Satisfactorio (TDS)	Testimonio de Desempeño Sobresaliente (TDSS)
2473	1		1	
			100%	
2475	58	51	5	2
		87.9%	8.6%	3.4%
2479	30	29		1
		96.7%		3.3%
2480	1			1
				100%
2485	2	1	1	
		50.0%	50.0%	
2489	2	2		
		100%		
2525	1		1	
			100%	
2530	1	1		
		100%		
2542	8	7	1	
		87.5%	12.5%	
2551	1	1		
		100%		
2577	47	42	5	
		89.4%	10.6%	
2582	13	4	7	2
		30.8%	53.8%	15.4%
2585	6	5	1	
		83.3%	16.7%	
2588	1	1		
		100%		
2590	1		1	
			100%	
2592	34	16	11	7
		47.1%	32.4%	20.6%
2604	100	46	30	24
		46.0%	30.0%	24.0%
2605	9	7	2	
		77.8%	22.2%	
2614	12	6	2	4
		50.0%	16.7%	33.3%
2616	1	1		

Clave	Núm. de sustentantes	Sin Testimonio (ST)	Testimonio de Desempeño Satisfactorio (TDS)	Testimonio de Desempeño Sobresaliente (TDSS)
		100%		
2619	1		1	
			100%	
2623	5	2	3	
		40.0%	60.0%	
2624	1	1		
		100%		
2626	3	2		1
		66.7%		33.3%
2630	17	13	2	2
		76.5%	11.8%	11.8%
2635	73	53	15	5
		72.6%	20.5%	6.8%
2639	6	4	2	
		66.7%	33.3%	
2640	12	8	2	2
		66.7%	16.7%	16.7%
2650	2	1	1	
		50.0%	50.0%	
2663	1		1	
			100%	
2669	1	1		
		100%		
2672	1	1		
		100%		
2681	1	1		
		100%		
2690	1	1		
		100%		
2692	11	6	4	1
		54.5%	36.4%	9.1%
2700	1		1	
			100%	
2707	2	1		1
		50.0%		50.0%
2742	7	4	2	1
		57.1%	28.6%	14.3%
2746	3	2	1	
		66.7%	33.3%	

Clave	Núm. de sustentantes	Sin Testimonio (ST)	Testimonio de Desempeño Satisfactorio (TDS)	Testimonio de Desempeño Sobresaliente (TDSS)
2753	3	3		
		100%		
2756	1		1	
			100%	
2800	18	18		
		100%		
2804	4	1	2	1
		25.0%	50.0%	25.0%
2806	41	28	11	2
		68.3%	26.8%	4.9%
2808	3	1	1	1
		33.3%	33.3%	33.3%
2827	3	1	2	
		33.3%	66.7%	
2852	4	1	3	
		25.0%	75.0%	
2860	1		1	
			100%	
2861	2	2		
		100%		
2903	1		1	
			100%	
2907	24	9	7	8
		37.5%	29.2%	33.3%
2908	6	5		1
		83.3%		16.7%
2913	9	2	1	6
		22.2%	11.1%	66.7%
2915	1	1		
		100%		
2927	1	1		
		100%		
2938	2	1	1	
		50.0%	50.0%	
2948	3	3		
		100%		
2956	8	6	2	
		75.0%	25.0%	
2958	10	4	4	2

Clave	Núm. de sustentantes	Sin Testimonio (ST)	Testimonio de Desempeño Satisfactorio (TDS)	Testimonio de Desempeño Sobresaliente (TDSS)
		40.0%	40.0%	20.0%
2964	2	2		
		100%		
2974	2	2		
		100%		
2982	1	1		
		100%		
2984	1			1
				100%
2990	1		1	
			100%	
2997	1	1		
		100%		
3012	1	1		
		100%		
3013	1		1	
			100%	
3016	8	5	3	
		62.5%	37.5%	
3026	8	4	2	2
		50.0%	25.0%	25.0%
3033	2	1	1	
		50.0%	50.0%	
3036	1	1		
		100%		
3039	6	2	2	2
		33.3%	33.3%	33.3%
3043	4	4		
		100%		
3044	38	21	14	3
		55.3%	36.8%	7.9%
3051	2	2		
		100%		
3061	1	1		
		100%		
3069	1	1		
		100%		
3073	1	1		
		100%		

Clave	Núm. de sustentantes	Sin Testimonio (ST)	Testimonio de Desempeño Satisfactorio (TDS)	Testimonio de Desempeño Sobresaliente (TDSS)
3084	1	1		
		100%		
3085	48	28	14	6
		58.3%	29.2%	12.5%
3086	82	77	4	1
		93.9%	4.9%	1.2%
3087	2	1	1	
		50.0%	50.0%	
3100	1	1		
		100%		
3101	15	14		1
		93.3%		6.7%
3113	1	1		
		100%		
3124	29	28		1
		96.6%		3.4%
3127	6	5	1	
		83.3%	16.7%	
3130	5	3	2	
		60.0%	40.0%	
3142	13	11	1	1
		84.6%	7.7%	7.7%
3145	7	6		1
		85.7%		14.3%
3148	20	20		
		100%		
3150	2	1		1
		50.0%		50.0%
3151	3	3		
		100%		
3156	1			1
				100%
3161	7		3	4
			42.9%	57.1%
3162	10	2	3	5
		20.0%	30.0%	50.0%
3166	59	5	25	29
		8.5%	42.4%	49.2%
3169	21	8	6	7

Clave	Núm. de sustentantes	Sin Testimonio (ST)	Testimonio de Desempeño Satisfactorio (TDS)	Testimonio de Desempeño Sobresaliente (TDSS)
		38.1%	28.6%	33.3%
3170	1	1		
		100%		
3176	1	1		
		100%		
3185	1	1		
		100%		
3196	1			1
				100%
3222	2	2		
		100%		
3241	6	3	2	1
		50.0%	33.3%	16.7%
3256	30	30		
		100%		
3258	6	4	1	1
		66.7%	16.7%	16.7%
3259	9	3	3	3
		33.3%	33.3%	33.3%
3262	124	75	36	13
		60.5%	29.0%	10.5%
3265	1	1		
		100%		
3266	1	1		
		100%		
3273	2	1		1
		50.0%		50.0%
3281	8	7		1
		87.5%		12.5%
3291	2		1	1
			50.0%	50.0%
3312	31	30	1	
		96.8%	3.2%	
3319	235	92	90	53
		39.1%	38.3%	22.6%
3344	3	2	1	
		66.7%	33.3%	
3348	1	1		
		100%		

Clave	Núm. de sustentantes	Sin Testimonio (ST)	Testimonio de Desempeño Satisfactorio (TDS)	Testimonio de Desempeño Sobresaliente (TDSS)
3351	1	1		
		100%		
3385	2		1	1
			50.0%	50.0%
3386	3	1	2	
		33.3%	66.7%	
3399	25	21	3	1
		84.0%	12.0%	4.0%
3401	1	1		
		100%		
3403	18	14	4	
		77.8%	22.2%	
3405	56	47	8	1
		83.9%	14.3%	1.8%
3406	132	117	12	3
		88.6%	9.1%	2.3%
3407	44	39	5	
		88.6%	11.4%	
3408	64	59	5	
		92.2%	7.8%	
3409	23	19	4	
		82.6%	17.4%	
3410	118	88	22	8
		74.6%	18.6%	6.8%
3411	44	35	8	1
		79.5%	18.2%	2.3%
3412	72	67	5	
		93.1%	6.9%	
3417	27	17	6	4
		63.0%	22.2%	14.8%
3419	22	20	2	
		90.9%	9.1%	
3420	47	43	3	1
		91.5%	6.4%	2.1%
3421	63	57	5	1
		90.5%	7.9%	1.6%
3428	3	2	1	
		66.7%	33.3%	
3446	26	22	3	1

Clave	Núm. de sustentantes	Sin Testimonio (ST)	Testimonio de Desempeño Satisfactorio (TDS)	Testimonio de Desempeño Sobresaliente (TDSS)
		84.6%	11.5%	3.8%
3457	1	1		
		100%		
3461	3	1	2	
		33.3%	66.7%	
3463	1		1	
			100%	
3471	17	16	1	
		94.1%	5.9%	
3472	3	1	2	
		33.3%	66.7%	
3495	11	10	1	
		90.9%	9.1%	
3500	1	1		
		100%		
3533	3	1	2	
		33.3%	66.7%	
3535	23	22	1	
		95.7%	4.3%	
3536	27	26		1
		96.3%		3.7%
3537	26	23	3	
		88.5%	11.5%	
3542	4	2	2	
		50.0%	50.0%	
3547	2	1	1	
		50.0%	50.0%	
3549	3	3		
		100%		
3551	23	18	5	
		78.3%	21.7%	
3552	18	17	1	
		94.4%	5.6%	
3556	1	1		
		100%		
3558	4	4		
		100%		
3559	1		1	
			100%	

Clave	Núm. de sustentantes	Sin Testimonio (ST)	Testimonio de Desempeño Satisfactorio (TDS)	Testimonio de Desempeño Sobresaliente (TDSS)
3573	15	15		
		100%		
3601	1		1	
			100%	
3614	1		1	
			100%	
3645	15	14	1	
		93.3%	6.7%	
3652	4	3	1	
		75.0%	25.0%	
3690	50	31	17	2
		62.0%	34.0%	4.0%
3692	1	1		
		100%		
3699	32	28	3	1
		87.5%	9.4%	3.1%
3702	26	9	10	7
		34.6%	38.5%	26.9%
3706	1	1		
		100%		
3710	1		1	
			100%	
3713	20	18	2	
		90.0%	10.0%	
3714	34	28	5	1
		82.4%	14.7%	2.9%
3718	3	2	1	
		66.7%	33.3%	
3721	1			1
				100%
3725	1	1		
		100%		
3756	2	1	1	
		50.0%	50.0%	
3766	1	1		
		100%		
3767	1	1		
		100%		
3769	1		1	

Clave	Núm. de sustentantes	Sin Testimonio (ST)	Testimonio de Desempeño Satisfactorio (TDS)	Testimonio de Desempeño Sobresaliente (TDSS)
			100%	
3776	6	6		
		100%		
3779	15	14	1	
		93.3%	6.7%	
3788	1		1	
			100%	
3841	21	14	6	1
		66.7%	28.6%	4.8%
3842	25	24	1	
		96.0%	4.0%	
3843	9	8	1	
		88.9%	11.1%	
3844	13	12	1	
		92.3%	7.7%	
3845	32	26	5	1
		81.2%	15.6%	3.1%
3846	12	11	1	
		91.7%	8.3%	
3847	19	14	4	1
		73.7%	21.1%	5.3%
3848	43	17	12	14
		39.5%	27.9%	32.6%
3857	3	2	1	
		66.7%	33.3%	
3865	26	22	3	1
		84.6%	11.5%	3.8%
3866	22	21	1	
		95.5%	4.5%	
3867	10	8	1	1
		80.0%	10.0%	10.0%
3869	25	19	5	1
		76.0%	20.0%	4.0%
3870	26	19	5	2
		73.1%	19.2%	7.7%
3876	1	1		
		100%		
3880	3	2		1
		66.7%		33.3%

Clave	Núm. de sustentantes	Sin Testimonio (ST)	Testimonio de Desempeño Satisfactorio (TDS)	Testimonio de Desempeño Sobresaliente (TDSS)
3881	2	2		
		100%		
3882	1		1	
			100%	
3883	13	9	3	1
		69.2%	23.1%	7.7%
3895	6	3	3	
		50.0%	50.0%	
3897	22	16	4	2
		72.7%	18.2%	9.1%
3898	23	22	1	
		95.7%	4.3%	
3899	5	3	2	
		60.0%	40.0%	
3901	19	8	8	3
		42.1%	42.1%	15.8%
3902	7	5		2
		71.4%		28.6%
3908	1	1		
		100%		
3951	1	1		
		100%		
3969	2	1	1	
		50.0%	50.0%	
3984	4	3	1	
		75.0%	25.0%	
3991	1	1		
		100%		
3997	11	9	2	
		81.8%	18.2%	
4000	1	1		
		100%		
4005	10	8	2	
		80.0%	20.0%	
4018	1	1		
		100%		
4028	1		1	
			100%	
4029	1			1

Clave	Núm. de sustentantes	Sin Testimonio (ST)	Testimonio de Desempeño Satisfactorio (TDS)	Testimonio de Desempeño Sobresaliente (TDSS)
				100%
4030	2	2		
		100%		
4031	2	2		
		100%		
4045	12	12		
		100%		

Tabla 2. Distribución de los sustentantes en **niveles de desempeño**, desagregados por institución de procedencia y área de conocimiento.

Clave	Núm. de sustentantes	Área	Aún No Satisfactorio (ANS)	Desempeño Satisfactorio (DS)	Desempeño Sobresaliente (DSS)
12	60	Administración organizacional y gestión de la calidad	14	34	12
			23.3%	56.7%	20.0%
		Administración de las finanzas	31	16	13
			51.7%	26.7%	21.7%
		Administración de la mercadotecnia	23	31	6
			38.3%	51.7%	10.0%
		Administración de los recursos humanos	23	25	12
			38.3%	41.7%	20.0%
22	17	Administración organizacional y gestión de la calidad	11	4	2
			64.7%	23.5%	11.8%
		Administración de las finanzas	12	4	1
			70.6%	23.5%	5.9%
		Administración de la mercadotecnia	15	2	
			88.2%	11.8%	
		Administración de los recursos humanos	14	2	1
			82.4%	11.8%	5.9%
53	2	Administración organizacional y gestión de la calidad	1		1
			50.0%		50.0%
		Administración de las finanzas	1		1
			50.0%		50.0%
		Administración de la mercadotecnia	1		1
			50.0%		50.0%
		Administración de los recursos humanos	2		
			100%		
55	3	Administración organizacional y gestión de la calidad			3
					100%
		Administración de las finanzas			3
					100%
		Administración de la mercadotecnia		1	2
				33.3%	66.7%
		Administración de los recursos humanos		1	2
				33.3%	66.7%
72	1	Administración organizacional y gestión de la calidad	1		
			100%		

Clave	Núm. de sustentantes	Área	Aún No Satisfactorio (ANS)	Desempeño Satisfactorio (DS)	Desempeño Sobresaliente (DSS)
		Administración de las finanzas	1		
			100%		
		Administración de la mercadotecnia	1		
			100%		
		Administración de los recursos humanos	1		
			100%		
83	1	Administración organizacional y gestión de la calidad	1		
			100%		
		Administración de las finanzas	1		
			100%		
		Administración de la mercadotecnia	1		
			100%		
		Administración de los recursos humanos		1	
				100%	
95	24	Administración organizacional y gestión de la calidad	11	10	3
			45.8%	41.7%	12.5%
		Administración de las finanzas	16	4	4
			66.7%	16.7%	16.7%
		Administración de la mercadotecnia	15	8	1
			62.5%	33.3%	4.2%
		Administración de los recursos humanos	11	9	4
			45.8%	37.5%	16.7%
96	3	Administración organizacional y gestión de la calidad	1	1	1
			33.3%	33.3%	33.3%
		Administración de las finanzas	2		1
			66.7%		33.3%
		Administración de la mercadotecnia	1	2	
			33.3%	66.7%	
		Administración de los recursos humanos	1	1	1
			33.3%	33.3%	33.3%
123	4	Administración organizacional y gestión de la calidad	2	2	
			50.0%	50.0%	
		Administración de las finanzas	3		1
			75.0%		25.0%
		Administración de la mercadotecnia	2	2	
			50.0%	50.0%	

Clave	Núm. de sustentantes	Área	Aún No Satisfactorio (ANS)	Desempeño Satisfactorio (DS)	Desempeño Sobresaliente (DSS)
		Administración de los recursos humanos	3	1	
			75.0%	25.0%	
144	1	Administración organizacional y gestión de la calidad		1	
				100%	
		Administración de las finanzas		1	
				100%	
		Administración de la mercadotecnia	1		
			100%		
		Administración de los recursos humanos	1		
			100%		
148	12	Administración organizacional y gestión de la calidad	6	6	
			50.0%	50.0%	
		Administración de las finanzas	5	5	2
			41.7%	41.7%	16.7%
		Administración de la mercadotecnia	7	5	
			58.3%	41.7%	
		Administración de los recursos humanos	6	2	4
			50.0%	16.7%	33.3%
150	1	Administración organizacional y gestión de la calidad		1	
				100%	
		Administración de las finanzas		1	
				100%	
		Administración de la mercadotecnia		1	
				100%	
		Administración de los recursos humanos		1	
				100%	
165	73	Administración organizacional y gestión de la calidad	53	18	2
			72.6%	24.7%	2.7%
		Administración de las finanzas	60	11	2
			82.2%	15.1%	2.7%
		Administración de la mercadotecnia	56	16	1
			76.7%	21.9%	1.4%
		Administración de los recursos humanos	50	17	6
			68.5%	23.3%	8.2%
166	55	Administración organizacional y gestión de la calidad	46	9	
			83.6%	16.4%	

Clave	Núm. de sustentantes	Área	Aún No Satisfactorio (ANS)	Desempeño Satisfactorio (DS)	Desempeño Sobresaliente (DSS)
		Administración de las finanzas	42	8	5
			76.4%	14.5%	9.1%
		Administración de la mercadotecnia	46	8	1
			83.6%	14.5%	1.8%
		Administración de los recursos humanos	50	4	1
			90.9%	7.3%	1.8%
167	54	Administración organizacional y gestión de la calidad	43	8	3
			79.6%	14.8%	5.6%
		Administración de las finanzas	41	8	5
			75.9%	14.8%	9.3%
		Administración de la mercadotecnia	44	8	2
			81.5%	14.8%	3.7%
		Administración de los recursos humanos	44	7	3
			81.5%	13.0%	5.6%
175	2	Administración organizacional y gestión de la calidad	1	1	
			50.0%	50.0%	
		Administración de las finanzas	2		
			100%		
		Administración de la mercadotecnia	1	1	
			50.0%	50.0%	
		Administración de los recursos humanos	1		1
			50.0%		50.0%
176	38	Administración organizacional y gestión de la calidad	20	15	3
			52.6%	39.5%	7.9%
		Administración de las finanzas	20	8	10
			52.6%	21.1%	26.3%
		Administración de la mercadotecnia	23	15	
			60.5%	39.5%	
		Administración de los recursos humanos	20	13	5
			52.6%	34.2%	13.2%
197	1	Administración organizacional y gestión de la calidad	1		
			100%		
		Administración de las finanzas	1		
			100%		
		Administración de la mercadotecnia	1		
			100%		

Clave	Núm. de sustentantes	Área	Aún No Satisfactorio (ANS)	Desempeño Satisfactorio (DS)	Desempeño Sobresaliente (DSS)
		Administración de los recursos humanos	1		
			100%		
285	2	Administración organizacional y gestión de la calidad	2		
			100%		
		Administración de las finanzas			2
					100%
		Administración de la mercadotecnia	2		
			100%		
		Administración de los recursos humanos	2		
			100%		
526	2	Administración organizacional y gestión de la calidad	1	1	
			50.0%	50.0%	
		Administración de las finanzas	2		
			100%		
		Administración de la mercadotecnia		2	
				100%	
		Administración de los recursos humanos		1	1
				50.0%	50.0%
552	2	Administración organizacional y gestión de la calidad	2		
			100%		
		Administración de las finanzas	2		
			100%		
		Administración de la mercadotecnia	1	1	
			50.0%	50.0%	
		Administración de los recursos humanos	2		
			100%		
628	19	Administración organizacional y gestión de la calidad	4	8	7
			21.1%	42.1%	36.8%
		Administración de las finanzas	5	1	13
			26.3%	5.3%	68.4%
		Administración de la mercadotecnia	4	12	3
			21.1%	63.2%	15.8%
		Administración de los recursos humanos	6	7	6
			31.6%	36.8%	31.6%
640	1	Administración organizacional y gestión de la calidad	1		
			100%		

Clave	Núm. de sustentantes	Área	Aún No Satisfactorio (ANS)	Desempeño Satisfactorio (DS)	Desempeño Sobresaliente (DSS)
		Administración de las finanzas	1		
			100%		
		Administración de la mercadotecnia	1		
			100%		
		Administración de los recursos humanos	1		
			100%		
676	2	Administración organizacional y gestión de la calidad	2		
			100%		
		Administración de las finanzas	1		1
			50.0%		50.0%
		Administración de la mercadotecnia	2		
			100%		
		Administración de los recursos humanos	1	1	
			50.0%	50.0%	
738	1	Administración organizacional y gestión de la calidad	1		
			100%		
		Administración de las finanzas	1		
			100%		
		Administración de la mercadotecnia	1		
			100%		
		Administración de los recursos humanos	1		
			100%		
747	1	Administración organizacional y gestión de la calidad			1
					100%
		Administración de las finanzas			1
					100%
		Administración de la mercadotecnia		1	
				100%	
		Administración de los recursos humanos			1
					100%
769	57	Administración organizacional y gestión de la calidad		2	55
				3.5%	96.5%
		Administración de las finanzas			57
					100%
		Administración de la mercadotecnia		11	46
				19.3%	80.7%

Clave	Núm. de sustentantes	Área	Aún No Satisfactorio (ANS)	Desempeño Satisfactorio (DS)	Desempeño Sobresaliente (DSS)
		Administración de los recursos humanos	1	14	42
			1.8%	24.6%	73.7%
772	195	Administración organizacional y gestión de la calidad	125	52	18
			64.1%	26.7%	9.2%
		Administración de las finanzas	135	31	29
			69.2%	15.9%	14.9%
		Administración de la mercadotecnia	137	52	6
			70.3%	26.7%	3.1%
		Administración de los recursos humanos	136	43	16
			69.7%	22.1%	8.2%
777	5	Administración organizacional y gestión de la calidad	1	4	
			20.0%	80.0%	
		Administración de las finanzas	2	2	1
			40.0%	40.0%	20.0%
		Administración de la mercadotecnia	1	4	
			20.0%	80.0%	
		Administración de los recursos humanos		3	2
				60.0%	40.0%
779	6	Administración organizacional y gestión de la calidad	5	1	
			83.3%	16.7%	
		Administración de las finanzas	6		
			100%		
		Administración de la mercadotecnia	6		
			100%		
		Administración de los recursos humanos	6		
			100%		
812	3	Administración organizacional y gestión de la calidad	1	2	
			33.3%	66.7%	
		Administración de las finanzas	3		
			100%		
		Administración de la mercadotecnia	3		
			100%		
		Administración de los recursos humanos	3		
			100%		
817	15	Administración organizacional y gestión de la calidad	8	6	1
			53.3%	40.0%	6.7%

Clave	Núm. de sustentantes	Área	Aún No Satisfactorio (ANS)	Desempeño Satisfactorio (DS)	Desempeño Sobresaliente (DSS)
		Administración de las finanzas	10		5
			66.7%		33.3%
		Administración de la mercadotecnia	9	5	1
			60.0%	33.3%	6.7%
		Administración de los recursos humanos	8	3	4
			53.3%	20.0%	26.7%
819	1	Administración organizacional y gestión de la calidad		1	
				100%	
		Administración de las finanzas			1
					100%
		Administración de la mercadotecnia		1	
				100%	
		Administración de los recursos humanos			1
					100%
820	185	Administración organizacional y gestión de la calidad	25	64	96
			13.5%	34.6%	51.9%
		Administración de las finanzas	39	38	108
			21.1%	20.5%	58.4%
		Administración de la mercadotecnia	37	97	51
			20.0%	52.4%	27.6%
		Administración de los recursos humanos	37	73	75
			20.0%	39.5%	40.5%
827	31	Administración organizacional y gestión de la calidad	14	11	6
			45.2%	35.5%	19.4%
		Administración de las finanzas	11	11	9
			35.5%	35.5%	29.0%
		Administración de la mercadotecnia	12	18	1
			38.7%	58.1%	3.2%
		Administración de los recursos humanos	15	8	8
			48.4%	25.8%	25.8%
832	1	Administración organizacional y gestión de la calidad		1	
				100%	
		Administración de las finanzas		1	
				100%	
		Administración de la mercadotecnia	1		
			100%		

Clave	Núm. de sustentantes	Área	Aún No Satisfactorio (ANS)	Desempeño Satisfactorio (DS)	Desempeño Sobresaliente (DSS)
		Administración de los recursos humanos	1		
			100%		
836	5	Administración organizacional y gestión de la calidad	1	3	1
			20.0%	60.0%	20.0%
		Administración de las finanzas	2	2	1
			40.0%	40.0%	20.0%
		Administración de la mercadotecnia	2	3	
			40.0%	60.0%	
		Administración de los recursos humanos	1	2	2
			20.0%	40.0%	40.0%
837	11	Administración organizacional y gestión de la calidad	5	4	2
			45.5%	36.4%	18.2%
		Administración de las finanzas	6	2	3
			54.5%	18.2%	27.3%
		Administración de la mercadotecnia	7	3	1
			63.6%	27.3%	9.1%
		Administración de los recursos humanos	5	4	2
			45.5%	36.4%	18.2%
838	2	Administración organizacional y gestión de la calidad	1	1	
			50.0%	50.0%	
		Administración de las finanzas	1	1	
			50.0%	50.0%	
		Administración de la mercadotecnia	2		
			100%		
		Administración de los recursos humanos	2		
			100%		
839	4	Administración organizacional y gestión de la calidad	2	2	
			50.0%	50.0%	
		Administración de las finanzas	1	1	2
			25.0%	25.0%	50.0%
		Administración de la mercadotecnia	2	2	
			50.0%	50.0%	
		Administración de los recursos humanos	2	2	
			50.0%	50.0%	
842	10	Administración organizacional y gestión de la calidad	6	4	
			60.0%	40.0%	

Clave	Núm. de sustentantes	Área	Aún No Satisfactorio (ANS)	Desempeño Satisfactorio (DS)	Desempeño Sobresaliente (DSS)
		Administración de las finanzas	5	3	2
			50.0%	30.0%	20.0%
		Administración de la mercadotecnia	8	2	
			80.0%	20.0%	
		Administración de los recursos humanos	8	1	1
			80.0%	10.0%	10.0%
844	3	Administración organizacional y gestión de la calidad	2	1	
			66.7%	33.3%	
		Administración de las finanzas	3		
			100%		
		Administración de la mercadotecnia	3		
			100%		
		Administración de los recursos humanos	1	2	
			33.3%	66.7%	
851	3	Administración organizacional y gestión de la calidad	2	1	
			66.7%	33.3%	
		Administración de las finanzas	3		
			100%		
		Administración de la mercadotecnia	3		
			100%		
		Administración de los recursos humanos	2	1	
			66.7%	33.3%	
855	1	Administración organizacional y gestión de la calidad	1		
			100%		
		Administración de las finanzas	1		
			100%		
		Administración de la mercadotecnia	1		
			100%		
		Administración de los recursos humanos	1		
			100%		
860	1	Administración organizacional y gestión de la calidad	1		
			100%		
		Administración de las finanzas	1		
			100%		
		Administración de la mercadotecnia	1		
			100%		

Clave	Núm. de sustentantes	Área	Aún No Satisfactorio (ANS)	Desempeño Satisfactorio (DS)	Desempeño Sobresaliente (DSS)
		Administración de los recursos humanos	1		
			100%		
870	49	Administración organizacional y gestión de la calidad	44	5	
			89.8%	10.2%	
		Administración de las finanzas	46	3	
			93.9%	6.1%	
		Administración de la mercadotecnia	47	2	
			95.9%	4.1%	
		Administración de los recursos humanos	48	1	
			98.0%	2.0%	
872	41	Administración organizacional y gestión de la calidad	34	7	
			82.9%	17.1%	
		Administración de las finanzas	34	6	1
			82.9%	14.6%	2.4%
		Administración de la mercadotecnia	31	10	
			75.6%	24.4%	
		Administración de los recursos humanos	37	4	
			90.2%	9.8%	
873	20	Administración organizacional y gestión de la calidad	16	4	
			80.0%	20.0%	
		Administración de las finanzas	14	5	1
			70.0%	25.0%	5.0%
		Administración de la mercadotecnia	17	3	
			85.0%	15.0%	
		Administración de los recursos humanos	16	3	1
			80.0%	15.0%	5.0%
883	19	Administración organizacional y gestión de la calidad	12	5	2
			63.2%	26.3%	10.5%
		Administración de las finanzas	11	5	3
			57.9%	26.3%	15.8%
		Administración de la mercadotecnia	12	7	
			63.2%	36.8%	
		Administración de los recursos humanos	13	3	3
			68.4%	15.8%	15.8%
885	26	Administración organizacional y gestión de la calidad	19	6	1
			73.1%	23.1%	3.8%

Clave	Núm. de sustentantes	Área	Aún No Satisfactorio (ANS)	Desempeño Satisfactorio (DS)	Desempeño Sobresaliente (DSS)
		Administración de las finanzas	16	6	4
			61.5%	23.1%	15.4%
		Administración de la mercadotecnia	17	9	
			65.4%	34.6%	
		Administración de los recursos humanos	18	6	2
			69.2%	23.1%	7.7%
886	76	Administración organizacional y gestión de la calidad	41	24	11
			53.9%	31.6%	14.5%
		Administración de las finanzas	48	15	13
			63.2%	19.7%	17.1%
		Administración de la mercadotecnia	52	18	6
			68.4%	23.7%	7.9%
		Administración de los recursos humanos	48	17	11
			63.2%	22.4%	14.5%
893	14	Administración organizacional y gestión de la calidad	3	8	3
			21.4%	57.1%	21.4%
		Administración de las finanzas	6	3	5
			42.9%	21.4%	35.7%
		Administración de la mercadotecnia	6	8	
			42.9%	57.1%	
		Administración de los recursos humanos	5	3	6
			35.7%	21.4%	42.9%
931	1	Administración organizacional y gestión de la calidad			1
					100%
		Administración de las finanzas		1	
				100%	
		Administración de la mercadotecnia			1
					100%
		Administración de los recursos humanos		1	
				100%	
942	8	Administración organizacional y gestión de la calidad	4	3	1
			50.0%	37.5%	12.5%
		Administración de las finanzas	7	1	
			87.5%	12.5%	
		Administración de la mercadotecnia	6	2	
			75.0%	25.0%	

Clave	Núm. de sustentantes	Área	Aún No Satisfactorio (ANS)	Desempeño Satisfactorio (DS)	Desempeño Sobresaliente (DSS)
		Administración de los recursos humanos	5	3	
			62.5%	37.5%	
949	2	Administración organizacional y gestión de la calidad	2		
			100%		
		Administración de las finanzas	2		
			100%		
		Administración de la mercadotecnia	2		
			100%		
		Administración de los recursos humanos	1	1	
			50.0%	50.0%	
979	4	Administración organizacional y gestión de la calidad	3	1	
			75.0%	25.0%	
		Administración de las finanzas	4		
			100%		
		Administración de la mercadotecnia	4		
			100%		
		Administración de los recursos humanos	3	1	
			75.0%	25.0%	
988	2	Administración organizacional y gestión de la calidad	1		1
			50.0%		50.0%
		Administración de las finanzas	1	1	
			50.0%	50.0%	
		Administración de la mercadotecnia	1	1	
			50.0%	50.0%	
		Administración de los recursos humanos	1		1
			50.0%		50.0%
996	1	Administración organizacional y gestión de la calidad	1		
			100%		
		Administración de las finanzas		1	
				100%	
		Administración de la mercadotecnia		1	
				100%	
		Administración de los recursos humanos	1		
			100%		
997	1	Administración organizacional y gestión de la calidad		1	
				100%	

Clave	Núm. de sustentantes	Área	Aún No Satisfactorio (ANS)	Desempeño Satisfactorio (DS)	Desempeño Sobresaliente (DSS)
		Administración de las finanzas	1		
			100%		
		Administración de la mercadotecnia	1		
			100%		
		Administración de los recursos humanos		1	
				100%	
998	1	Administración organizacional y gestión de la calidad	1		
			100%		
		Administración de las finanzas	1		
			100%		
		Administración de la mercadotecnia		1	
				100%	
		Administración de los recursos humanos	1		
			100%		
999	7	Administración organizacional y gestión de la calidad	3	4	
			42.9%	57.1%	
		Administración de las finanzas	4	2	1
			57.1%	28.6%	14.3%
		Administración de la mercadotecnia	4	3	
			57.1%	42.9%	
		Administración de los recursos humanos	6	1	
			85.7%	14.3%	
1002	41	Administración organizacional y gestión de la calidad	4	19	18
			9.8%	46.3%	43.9%
		Administración de las finanzas	4	8	29
			9.8%	19.5%	70.7%
		Administración de la mercadotecnia	4	28	9
			9.8%	68.3%	22.0%
		Administración de los recursos humanos	15	13	13
			36.6%	31.7%	31.7%
1011	5	Administración organizacional y gestión de la calidad	2	2	1
			40.0%	40.0%	20.0%
		Administración de las finanzas	1	3	1
			20.0%	60.0%	20.0%
		Administración de la mercadotecnia	4	1	
			80.0%	20.0%	

Clave	Núm. de sustentantes	Área	Aún No Satisfactorio (ANS)	Desempeño Satisfactorio (DS)	Desempeño Sobresaliente (DSS)
		Administración de los recursos humanos	2	2	1
			40.0%	40.0%	20.0%
1016	183	Administración organizacional y gestión de la calidad	62	87	34
			33.9%	47.5%	18.6%
		Administración de las finanzas	73	37	73
			39.9%	20.2%	39.9%
		Administración de la mercadotecnia	72	97	14
			39.3%	53.0%	7.7%
		Administración de los recursos humanos	60	80	43
			32.8%	43.7%	23.5%
1018	1	Administración organizacional y gestión de la calidad	1		
			100%		
		Administración de las finanzas	1		
			100%		
		Administración de la mercadotecnia	1		
			100%		
		Administración de los recursos humanos		1	
				100%	
1022	96	Administración organizacional y gestión de la calidad	55	33	8
			57.3%	34.4%	8.3%
		Administración de las finanzas	48	19	29
			50.0%	19.8%	30.2%
		Administración de la mercadotecnia	59	32	5
			61.5%	33.3%	5.2%
		Administración de los recursos humanos	64	23	9
			66.7%	24.0%	9.4%
1029	14	Administración organizacional y gestión de la calidad	12	1	1
			85.7%	7.1%	7.1%
		Administración de las finanzas	11	2	1
			78.6%	14.3%	7.1%
		Administración de la mercadotecnia	12	2	
			85.7%	14.3%	
		Administración de los recursos humanos	11	3	
			78.6%	21.4%	
1031	8	Administración organizacional y gestión de la calidad	3	4	1
			37.5%	50.0%	12.5%
		Administración de las finanzas	4	1	3
			50.0%	12.5%	37.5%
			4	3	1

Clave	Núm. de sustentantes	Área	Aún No Satisfactorio (ANS)	Desempeño Satisfactorio (DS)	Desempeño Sobresaliente (DSS)
		Administración de la mercadotecnia	50.0%	37.5%	12.5%
		Administración de los recursos humanos	5	2	1
			62.5%	25.0%	12.5%
1033	40	Administración organizacional y gestión de la calidad	17	19	4
			42.5%	47.5%	10.0%
		Administración de las finanzas	25	8	7
			62.5%	20.0%	17.5%
		Administración de la mercadotecnia	25	14	1
			62.5%	35.0%	2.5%
		Administración de los recursos humanos	23	14	3
			57.5%	35.0%	7.5%
1035	248	Administración organizacional y gestión de la calidad	97	102	49
			39.1%	41.1%	19.8%
		Administración de las finanzas	96	84	68
			38.7%	33.9%	27.4%
		Administración de la mercadotecnia	104	120	24
			41.9%	48.4%	9.7%
		Administración de los recursos humanos	115	78	55
			46.4%	31.5%	22.2%
1037	85	Administración organizacional y gestión de la calidad	80	4	1
			94.1%	4.7%	1.2%
		Administración de las finanzas	77	6	2
			90.6%	7.1%	2.4%
		Administración de la mercadotecnia	75	9	1
			88.2%	10.6%	1.2%
		Administración de los recursos humanos	76	7	2
			89.4%	8.2%	2.4%
1039	199	Administración organizacional y gestión de la calidad	130	58	11
			65.3%	29.1%	5.5%
		Administración de las finanzas	129	42	28
			64.8%	21.1%	14.1%
		Administración de la mercadotecnia	162	36	1
			81.4%	18.1%	0.5%
		Administración de los recursos humanos	129	48	22
			64.8%	24.1%	11.1%
1041	109	Administración organizacional y gestión de la calidad	78	26	5
			71.6%	23.9%	4.6%
		Administración de las finanzas	81	16	12
			74.3%	14.7%	11.0%

Clave	Núm. de sustentantes	Área	Aún No Satisfactorio (ANS)	Desempeño Satisfactorio (DS)	Desempeño Sobresaliente (DSS)
		Administración de la mercadotecnia	87	19	3
			79.8%	17.4%	2.8%
		Administración de los recursos humanos	88	19	2
			80.7%	17.4%	1.8%
1045	10	Administración organizacional y gestión de la calidad	7		3
			70.0%		30.0%
		Administración de las finanzas	5	3	2
			50.0%	30.0%	20.0%
		Administración de la mercadotecnia	8	2	
			80.0%	20.0%	
		Administración de los recursos humanos	7	1	2
			70.0%	10.0%	20.0%
1051	1	Administración organizacional y gestión de la calidad		1	
				100%	
		Administración de las finanzas			1
					100%
		Administración de la mercadotecnia		1	
				100%	
		Administración de los recursos humanos		1	
				100%	
1053	13	Administración organizacional y gestión de la calidad	7	6	
			53.8%	46.2%	
		Administración de las finanzas	6	5	2
			46.2%	38.5%	15.4%
		Administración de la mercadotecnia	7	6	
			53.8%	46.2%	
		Administración de los recursos humanos	7	6	
			53.8%	46.2%	
1061	8	Administración organizacional y gestión de la calidad	1	5	2
			12.5%	62.5%	25.0%
		Administración de las finanzas	3	3	2
			37.5%	37.5%	25.0%
		Administración de la mercadotecnia	2	4	2
			25.0%	50.0%	25.0%
		Administración de los recursos humanos	2	1	5
			25.0%	12.5%	62.5%
1064	49	Administración organizacional y gestión de la calidad	28	17	4
			57.1%	34.7%	8.2%
		Administración de las finanzas	22	12	15

Clave	Núm. de sustentantes	Área	Aún No Satisfactorio (ANS)	Desempeño Satisfactorio (DS)	Desempeño Sobresaliente (DSS)
			44.9%	24.5%	30.6%
		Administración de la mercadotecnia	32	15	2
			65.3%	30.6%	4.1%
		Administración de los recursos humanos	32	13	4
			65.3%	26.5%	8.2%
1065	319	Administración organizacional y gestión de la calidad	115	142	62
			36.1%	44.5%	19.4%
		Administración de las finanzas	133	77	109
			41.7%	24.1%	34.2%
		Administración de la mercadotecnia	141	156	22
			44.2%	48.9%	6.9%
		Administración de los recursos humanos	137	123	59
			42.9%	38.6%	18.5%
1068	7	Administración organizacional y gestión de la calidad	4	3	
			57.1%	42.9%	
		Administración de las finanzas	6		1
			85.7%		14.3%
		Administración de la mercadotecnia	6	1	
			85.7%	14.3%	
		Administración de los recursos humanos	5	1	1
			71.4%	14.3%	14.3%
1069	18	Administración organizacional y gestión de la calidad	17	1	
			94.4%	5.6%	
		Administración de las finanzas	16	2	
			88.9%	11.1%	
		Administración de la mercadotecnia	17	1	
			94.4%	5.6%	
		Administración de los recursos humanos	17	1	
			94.4%	5.6%	
1074	66	Administración organizacional y gestión de la calidad	47	17	2
			71.2%	25.8%	3.0%
		Administración de las finanzas	51	12	3
			77.3%	18.2%	4.5%
		Administración de la mercadotecnia	45	21	
			68.2%	31.8%	
		Administración de los recursos humanos	49	14	3
			74.2%	21.2%	4.5%
1076	89	Administración organizacional y gestión de la calidad	68	18	3
			76.4%	20.2%	3.4%

Clave	Núm. de sustentantes	Área	Aún No Satisfactorio (ANS)	Desempeño Satisfactorio (DS)	Desempeño Sobresaliente (DSS)
		Administración de las finanzas	77	2	10
			86.5%	2.2%	11.2%
		Administración de la mercadotecnia	72	15	2
			80.9%	16.9%	2.2%
		Administración de los recursos humanos	75	11	3
			84.3%	12.4%	3.4%
1084	80	Administración organizacional y gestión de la calidad	3	28	49
			3.8%	35.0%	61.2%
		Administración de las finanzas	17	26	37
			21.2%	32.5%	46.2%
		Administración de la mercadotecnia	6	49	25
			7.5%	61.2%	31.2%
		Administración de los recursos humanos	13	25	42
			16.2%	31.2%	52.5%
1087	17	Administración organizacional y gestión de la calidad	8	7	2
			47.1%	41.2%	11.8%
		Administración de las finanzas	8	5	4
			47.1%	29.4%	23.5%
		Administración de la mercadotecnia	9	7	1
			52.9%	41.2%	5.9%
		Administración de los recursos humanos	11	6	
			64.7%	35.3%	
1092	107	Administración organizacional y gestión de la calidad	64	36	7
			59.8%	33.6%	6.5%
		Administración de las finanzas	60	17	30
			56.1%	15.9%	28.0%
		Administración de la mercadotecnia	74	31	2
			69.2%	29.0%	1.9%
		Administración de los recursos humanos	70	31	6
			65.4%	29.0%	5.6%
1094	11	Administración organizacional y gestión de la calidad	8	2	1
			72.7%	18.2%	9.1%
		Administración de las finanzas	5	5	1
			45.5%	45.5%	9.1%
		Administración de la mercadotecnia	4	6	1
			36.4%	54.5%	9.1%
		Administración de los recursos humanos	6	3	2
			54.5%	27.3%	18.2%
1096	16		7	8	1

Clave	Núm. de sustentantes	Área	Aún No Satisfactorio (ANS)	Desempeño Satisfactorio (DS)	Desempeño Sobresaliente (DSS)
		Administración organizacional y gestión de la calidad	43.8%	50.0%	6.2%
		Administración de las finanzas	10	4	2
			62.5%	25.0%	12.5%
		Administración de la mercadotecnia	5	10	1
			31.2%	62.5%	6.2%
		Administración de los recursos humanos	6	4	6
			37.5%	25.0%	37.5%
1097	8	Administración organizacional y gestión de la calidad	2	4	2
			25.0%	50.0%	25.0%
		Administración de las finanzas	5	2	1
			62.5%	25.0%	12.5%
		Administración de la mercadotecnia	3	4	1
			37.5%	50.0%	12.5%
		Administración de los recursos humanos	3	1	4
			37.5%	12.5%	50.0%
1106	9	Administración organizacional y gestión de la calidad	3	5	1
			33.3%	55.6%	11.1%
		Administración de las finanzas	7	2	
			77.8%	22.2%	
		Administración de la mercadotecnia	2	7	
			22.2%	77.8%	
		Administración de los recursos humanos	4	4	1
			44.4%	44.4%	11.1%
1107	3	Administración organizacional y gestión de la calidad	2	1	
			66.7%	33.3%	
		Administración de las finanzas	1	2	
			33.3%	66.7%	
		Administración de la mercadotecnia	2	1	
			66.7%	33.3%	
		Administración de los recursos humanos	2		1
			66.7%		33.3%
1118	1	Administración organizacional y gestión de la calidad		1	
				100%	
		Administración de las finanzas			1
					100%
		Administración de la mercadotecnia		1	
				100%	
		Administración de los recursos humanos		1	
				100%	

Clave	Núm. de sustentantes	Área	Aún No Satisfactorio (ANS)	Desempeño Satisfactorio (DS)	Desempeño Sobresaliente (DSS)
1142	1	Administración organizacional y gestión de la calidad	1		
			100%		
		Administración de las finanzas	1		
			100%		
		Administración de la mercadotecnia	1		
			100%		
		Administración de los recursos humanos	1		
			100%		
1143	12	Administración organizacional y gestión de la calidad	11		1
			91.7%		8.3%
		Administración de las finanzas	9	2	1
			75.0%	16.7%	8.3%
		Administración de la mercadotecnia	12		
			100%		
		Administración de los recursos humanos	11	1	
			91.7%	8.3%	
1152	58	Administración organizacional y gestión de la calidad	35	16	7
			60.3%	27.6%	12.1%
		Administración de las finanzas	33	17	8
			56.9%	29.3%	13.8%
		Administración de la mercadotecnia	33	21	4
			56.9%	36.2%	6.9%
		Administración de los recursos humanos	42	13	3
			72.4%	22.4%	5.2%
1161	52	Administración organizacional y gestión de la calidad	33	12	7
			63.5%	23.1%	13.5%
		Administración de las finanzas	33	15	4
			63.5%	28.8%	7.7%
		Administración de la mercadotecnia	28	24	
			53.8%	46.2%	
		Administración de los recursos humanos	33	15	4
			63.5%	28.8%	7.7%
1167	877	Administración organizacional y gestión de la calidad	259	378	240
			29.5%	43.1%	27.4%
		Administración de las finanzas	280	244	353
			31.9%	27.8%	40.3%
		Administración de la mercadotecnia	203	513	161
			23.1%	58.5%	18.4%
			232	320	325

Clave	Núm. de sustentantes	Área	Aún No Satisfactorio (ANS)	Desempeño Satisfactorio (DS)	Desempeño Sobresaliente (DSS)
		Administración de los recursos humanos	26.5%	36.5%	37.1%
1168	2	Administración organizacional y gestión de la calidad	2		
			100%		
		Administración de las finanzas	2		
			100%		
		Administración de la mercadotecnia	2		
			100%		
		Administración de los recursos humanos	2		
			100%		
1170	159	Administración organizacional y gestión de la calidad	138	19	2
			86.8%	11.9%	1.3%
		Administración de las finanzas	132	20	7
			83.0%	12.6%	4.4%
		Administración de la mercadotecnia	138	21	
			86.8%	13.2%	
		Administración de los recursos humanos	142	11	6
			89.3%	6.9%	3.8%
1171	44	Administración organizacional y gestión de la calidad	31	10	3
			70.5%	22.7%	6.8%
		Administración de las finanzas	31	8	5
			70.5%	18.2%	11.4%
		Administración de la mercadotecnia	28	14	2
			63.6%	31.8%	4.5%
		Administración de los recursos humanos	31	10	3
			70.5%	22.7%	6.8%
1172	126	Administración organizacional y gestión de la calidad	86	27	13
			68.3%	21.4%	10.3%
		Administración de las finanzas	81	25	20
			64.3%	19.8%	15.9%
		Administración de la mercadotecnia	83	38	5
			65.9%	30.2%	4.0%
		Administración de los recursos humanos	89	21	16
			70.6%	16.7%	12.7%
1175	54	Administración organizacional y gestión de la calidad	44	8	2
			81.5%	14.8%	3.7%
		Administración de las finanzas	44	8	2
			81.5%	14.8%	3.7%
		Administración de la mercadotecnia	40	13	1
			74.1%	24.1%	1.9%

Clave	Núm. de sustentantes	Área	Aún No Satisfactorio (ANS)	Desempeño Satisfactorio (DS)	Desempeño Sobresaliente (DSS)
		Administración de los recursos humanos	41	11	2
			75.9%	20.4%	3.7%
1178	6	Administración organizacional y gestión de la calidad	2	3	1
			33.3%	50.0%	16.7%
		Administración de las finanzas	3	2	1
			50.0%	33.3%	16.7%
		Administración de la mercadotecnia	2	3	1
			33.3%	50.0%	16.7%
		Administración de los recursos humanos	3	3	
			50.0%	50.0%	
1185	8	Administración organizacional y gestión de la calidad	2	4	2
			25.0%	50.0%	25.0%
		Administración de las finanzas	2	3	3
			25.0%	37.5%	37.5%
		Administración de la mercadotecnia	2	6	
			25.0%	75.0%	
		Administración de los recursos humanos	3	4	1
			37.5%	50.0%	12.5%
1186	1	Administración organizacional y gestión de la calidad	1		
			100%		
		Administración de las finanzas		1	
				100%	
		Administración de la mercadotecnia	1		
			100%		
		Administración de los recursos humanos	1		
			100%		
1212	2	Administración organizacional y gestión de la calidad	1	1	
			50.0%	50.0%	
		Administración de las finanzas	2		
			100%		
		Administración de la mercadotecnia	2		
			100%		
		Administración de los recursos humanos	1	1	
			50.0%	50.0%	
1213	5	Administración organizacional y gestión de la calidad	4	1	
			80.0%	20.0%	
		Administración de las finanzas	3	1	1
			60.0%	20.0%	20.0%
			5		

Clave	Núm. de sustentantes	Área	Aún No Satisfactorio (ANS)	Desempeño Satisfactorio (DS)	Desempeño Sobresaliente (DSS)
		Administración de la mercadotecnia	100%		
		Administración de los recursos humanos	4	1	
			80.0%	20.0%	
1216	7	Administración organizacional y gestión de la calidad	6	1	
			85.7%	14.3%	
		Administración de las finanzas	7		
			100%		
		Administración de la mercadotecnia	4	3	
			57.1%	42.9%	
		Administración de los recursos humanos	6	1	
			85.7%	14.3%	
1224	12	Administración organizacional y gestión de la calidad	9	2	1
			75.0%	16.7%	8.3%
		Administración de las finanzas	8	3	1
			66.7%	25.0%	8.3%
		Administración de la mercadotecnia	10	2	
			83.3%	16.7%	
		Administración de los recursos humanos	10	2	
			83.3%	16.7%	
1225	66	Administración organizacional y gestión de la calidad	34	22	10
			51.5%	33.3%	15.2%
		Administración de las finanzas	37	19	10
			56.1%	28.8%	15.2%
		Administración de la mercadotecnia	37	27	2
			56.1%	40.9%	3.0%
		Administración de los recursos humanos	43	15	8
			65.2%	22.7%	12.1%
1226	18	Administración organizacional y gestión de la calidad	13	4	1
			72.2%	22.2%	5.6%
		Administración de las finanzas	12	1	5
			66.7%	5.6%	27.8%
		Administración de la mercadotecnia	12	6	
			66.7%	33.3%	
		Administración de los recursos humanos	11	5	2
			61.1%	27.8%	11.1%
1250	1	Administración organizacional y gestión de la calidad	1		
			100%		
		Administración de las finanzas	1		
			100%		

Clave	Núm. de sustentantes	Área	Aún No Satisfactorio (ANS)	Desempeño Satisfactorio (DS)	Desempeño Sobresaliente (DSS)
		Administración de la mercadotecnia		1	
				100%	
		Administración de los recursos humanos		1	
				100%	
1252	11	Administración organizacional y gestión de la calidad	9	2	
			81.8%	18.2%	
		Administración de las finanzas	6	3	2
			54.5%	27.3%	18.2%
		Administración de la mercadotecnia	8	3	
			72.7%	27.3%	
		Administración de los recursos humanos	7	4	
			63.6%	36.4%	
1253	1	Administración organizacional y gestión de la calidad	1		
			100%		
		Administración de las finanzas	1		
			100%		
		Administración de la mercadotecnia	1		
			100%		
		Administración de los recursos humanos	1		
			100%		
1264	18	Administración organizacional y gestión de la calidad	8	7	3
			44.4%	38.9%	16.7%
		Administración de las finanzas	10	5	3
			55.6%	27.8%	16.7%
		Administración de la mercadotecnia	8	10	
			44.4%	55.6%	
		Administración de los recursos humanos	16	1	1
			88.9%	5.6%	5.6%
1266	1	Administración organizacional y gestión de la calidad	1		
			100%		
		Administración de las finanzas	1		
			100%		
		Administración de la mercadotecnia	1		
			100%		
		Administración de los recursos humanos	1		
			100%		
1267	1	Administración organizacional y gestión de la calidad		1	
				100%	
		Administración de las finanzas			1

Clave	Núm. de sustentantes	Área	Aún No Satisfactorio (ANS)	Desempeño Satisfactorio (DS)	Desempeño Sobresaliente (DSS)
					100%
		Administración de la mercadotecnia		1	
				100%	
		Administración de los recursos humanos	1		
			100%		
1270	1	Administración organizacional y gestión de la calidad			1
					100%
		Administración de las finanzas			1
					100%
		Administración de la mercadotecnia			1
					100%
		Administración de los recursos humanos			1
					100%
1271	23	Administración organizacional y gestión de la calidad	16	6	1
			69.6%	26.1%	4.3%
		Administración de las finanzas	18	3	2
			78.3%	13.0%	8.7%
		Administración de la mercadotecnia	15	6	2
			65.2%	26.1%	8.7%
		Administración de los recursos humanos	17	3	3
			73.9%	13.0%	13.0%
1272	56	Administración organizacional y gestión de la calidad	28	22	6
			50.0%	39.3%	10.7%
		Administración de las finanzas	37	4	15
			66.1%	7.1%	26.8%
		Administración de la mercadotecnia	34	21	1
			60.7%	37.5%	1.8%
		Administración de los recursos humanos	35	14	7
			62.5%	25.0%	12.5%
1275	16	Administración organizacional y gestión de la calidad	10	5	1
			62.5%	31.2%	6.2%
		Administración de las finanzas	11	4	1
			68.8%	25.0%	6.2%
		Administración de la mercadotecnia	8	8	
			50.0%	50.0%	
		Administración de los recursos humanos	9	6	1
			56.2%	37.5%	6.2%
1277	12	Administración organizacional y gestión de la calidad	8	2	2
			66.7%	16.7%	16.7%

Clave	Núm. de sustentantes	Área	Aún No Satisfactorio (ANS)	Desempeño Satisfactorio (DS)	Desempeño Sobresaliente (DSS)
		Administración de las finanzas	6	5	1
			50.0%	41.7%	8.3%
		Administración de la mercadotecnia	10	2	
			83.3%	16.7%	
		Administración de los recursos humanos	9	3	
			75.0%	25.0%	
1278	41	Administración organizacional y gestión de la calidad	22	13	6
			53.7%	31.7%	14.6%
		Administración de las finanzas	20	13	8
			48.8%	31.7%	19.5%
		Administración de la mercadotecnia	21	18	2
			51.2%	43.9%	4.9%
		Administración de los recursos humanos	23	16	2
			56.1%	39.0%	4.9%
1279	2	Administración organizacional y gestión de la calidad	1	1	
			50.0%	50.0%	
		Administración de las finanzas	1	1	
			50.0%	50.0%	
		Administración de la mercadotecnia	1	1	
			50.0%	50.0%	
		Administración de los recursos humanos	1		1
			50.0%		50.0%
1281	10	Administración organizacional y gestión de la calidad	2	2	6
			20.0%	20.0%	60.0%
		Administración de las finanzas	1	2	7
			10.0%	20.0%	70.0%
		Administración de la mercadotecnia	3	3	4
			30.0%	30.0%	40.0%
		Administración de los recursos humanos	4	2	4
			40.0%	20.0%	40.0%
1282	25	Administración organizacional y gestión de la calidad	12	5	8
			48.0%	20.0%	32.0%
		Administración de las finanzas	14	5	6
			56.0%	20.0%	24.0%
		Administración de la mercadotecnia	9	10	6
			36.0%	40.0%	24.0%
		Administración de los recursos humanos	12	7	6
			48.0%	28.0%	24.0%
1284	33		13	8	12

Clave	Núm. de sustentantes	Área	Aún No Satisfactorio (ANS)	Desempeño Satisfactorio (DS)	Desempeño Sobresaliente (DSS)
		Administración organizacional y gestión de la calidad	39.4%	24.2%	36.4%
		Administración de las finanzas	17	5	11
			51.5%	15.2%	33.3%
		Administración de la mercadotecnia	13	14	6
			39.4%	42.4%	18.2%
		Administración de los recursos humanos	18	8	7
			54.5%	24.2%	21.2%
1285	26	Administración organizacional y gestión de la calidad	9	10	7
			34.6%	38.5%	26.9%
		Administración de las finanzas	10	11	5
			38.5%	42.3%	19.2%
		Administración de la mercadotecnia	9	12	5
			34.6%	46.2%	19.2%
		Administración de los recursos humanos	17	6	3
			65.4%	23.1%	11.5%
1286	50	Administración organizacional y gestión de la calidad	14	19	17
			28.0%	38.0%	34.0%
		Administración de las finanzas	16	17	17
			32.0%	34.0%	34.0%
		Administración de la mercadotecnia	15	24	11
			30.0%	48.0%	22.0%
		Administración de los recursos humanos	22	18	10
			44.0%	36.0%	20.0%
1287	12	Administración organizacional y gestión de la calidad	2	3	7
			16.7%	25.0%	58.3%
		Administración de las finanzas		1	11
				8.3%	91.7%
		Administración de la mercadotecnia	2	7	3
			16.7%	58.3%	25.0%
		Administración de los recursos humanos	4	5	3
			33.3%	41.7%	25.0%
1289	1	Administración organizacional y gestión de la calidad			1
					100%
		Administración de las finanzas			1
					100%
		Administración de la mercadotecnia			1
					100%
		Administración de los recursos humanos		1	
				100%	

Clave	Núm. de sustentantes	Área	Aún No Satisfactorio (ANS)	Desempeño Satisfactorio (DS)	Desempeño Sobresaliente (DSS)
1290	1	Administración organizacional y gestión de la calidad	1		
			100%		
		Administración de las finanzas	1		
			100%		
		Administración de la mercadotecnia	1		
			100%		
		Administración de los recursos humanos	1		
			100%		
1292	62	Administración organizacional y gestión de la calidad	20	27	15
			32.3%	43.5%	24.2%
		Administración de las finanzas	26	17	19
			41.9%	27.4%	30.6%
		Administración de la mercadotecnia	29	28	5
			46.8%	45.2%	8.1%
		Administración de los recursos humanos	26	26	10
			41.9%	41.9%	16.1%
1293	54	Administración organizacional y gestión de la calidad	10	16	28
			18.5%	29.6%	51.9%
		Administración de las finanzas	17	12	25
			31.5%	22.2%	46.3%
		Administración de la mercadotecnia	9	25	20
			16.7%	46.3%	37.0%
		Administración de los recursos humanos	19	17	18
			35.2%	31.5%	33.3%
1294	27	Administración organizacional y gestión de la calidad	7	12	8
			25.9%	44.4%	29.6%
		Administración de las finanzas	12	10	5
			44.4%	37.0%	18.5%
		Administración de la mercadotecnia	10	13	4
			37.0%	48.1%	14.8%
		Administración de los recursos humanos	10	11	6
			37.0%	40.7%	22.2%
1295	58	Administración organizacional y gestión de la calidad	13	27	18
			22.4%	46.6%	31.0%
		Administración de las finanzas	24	18	16
			41.4%	31.0%	27.6%
		Administración de la mercadotecnia	19	33	6
			32.8%	56.9%	10.3%
			24	20	14

Clave	Núm. de sustentantes	Área	Aún No Satisfactorio (ANS)	Desempeño Satisfactorio (DS)	Desempeño Sobresaliente (DSS)
		Administración de los recursos humanos	41.4%	34.5%	24.1%
1301	3	Administración organizacional y gestión de la calidad	1	1	1
			33.3%	33.3%	33.3%
		Administración de las finanzas	2		1
			66.7%		33.3%
		Administración de la mercadotecnia	1	1	1
			33.3%	33.3%	33.3%
		Administración de los recursos humanos	2	1	
			66.7%	33.3%	
1306	2	Administración organizacional y gestión de la calidad	1	1	
			50.0%	50.0%	
		Administración de las finanzas	1	1	
			50.0%	50.0%	
		Administración de la mercadotecnia		2	
				100%	
		Administración de los recursos humanos	1	1	
			50.0%	50.0%	
1326	1	Administración organizacional y gestión de la calidad			1
					100%
		Administración de las finanzas		1	
				100%	
		Administración de la mercadotecnia		1	
				100%	
		Administración de los recursos humanos		1	
				100%	
1327	18	Administración organizacional y gestión de la calidad	1	9	8
			5.6%	50.0%	44.4%
		Administración de las finanzas	4	8	6
			22.2%	44.4%	33.3%
		Administración de la mercadotecnia	3	10	5
			16.7%	55.6%	27.8%
		Administración de los recursos humanos	5	9	4
			27.8%	50.0%	22.2%
1328	16	Administración organizacional y gestión de la calidad	2	9	5
			12.5%	56.2%	31.2%
		Administración de las finanzas	1	1	14
			6.2%	6.2%	87.5%
		Administración de la mercadotecnia	1	8	7
			6.2%	50.0%	43.8%

Clave	Núm. de sustentantes	Área	Aún No Satisfactorio (ANS)	Desempeño Satisfactorio (DS)	Desempeño Sobresaliente (DSS)
		Administración de los recursos humanos	3	5	8
			18.8%	31.2%	50.0%
1337	2	Administración organizacional y gestión de la calidad	2		
			100%		
		Administración de las finanzas	1		1
			50.0%		50.0%
		Administración de la mercadotecnia	1	1	
			50.0%	50.0%	
		Administración de los recursos humanos	1	1	
			50.0%	50.0%	
1338	2	Administración organizacional y gestión de la calidad		1	1
				50.0%	50.0%
		Administración de las finanzas	1		1
			50.0%		50.0%
		Administración de la mercadotecnia		2	
				100%	
		Administración de los recursos humanos			2
					100%
1341	2	Administración organizacional y gestión de la calidad		2	
				100%	
		Administración de las finanzas		1	1
				50.0%	50.0%
		Administración de la mercadotecnia	1	1	
			50.0%	50.0%	
		Administración de los recursos humanos		1	1
				50.0%	50.0%
1343	1	Administración organizacional y gestión de la calidad			1
					100%
		Administración de las finanzas	1		
			100%		
		Administración de la mercadotecnia		1	
				100%	
		Administración de los recursos humanos			1
					100%
1344	12	Administración organizacional y gestión de la calidad	6	3	3
			50.0%	25.0%	25.0%
		Administración de las finanzas	10		2
			83.3%		16.7%
			5	7	

Clave	Núm. de sustentantes	Área	Aún No Satisfactorio (ANS)	Desempeño Satisfactorio (DS)	Desempeño Sobresaliente (DSS)
		Administración de la mercadotecnia	41.7%	58.3%	
		Administración de los recursos humanos	6	3	3
			50.0%	25.0%	25.0%
1347	18	Administración organizacional y gestión de la calidad	7	8	3
			38.9%	44.4%	16.7%
		Administración de las finanzas	10	3	5
			55.6%	16.7%	27.8%
		Administración de la mercadotecnia	9	8	1
			50.0%	44.4%	5.6%
		Administración de los recursos humanos	7	9	2
			38.9%	50.0%	11.1%
1351	2	Administración organizacional y gestión de la calidad	1	1	
			50.0%	50.0%	
		Administración de las finanzas	1		1
			50.0%		50.0%
		Administración de la mercadotecnia		2	
				100%	
		Administración de los recursos humanos		2	
				100%	
1353	10	Administración organizacional y gestión de la calidad	1	5	4
			10.0%	50.0%	40.0%
		Administración de las finanzas	5	4	1
			50.0%	40.0%	10.0%
		Administración de la mercadotecnia	2	7	1
			20.0%	70.0%	10.0%
		Administración de los recursos humanos	3	5	2
			30.0%	50.0%	20.0%
1354	89	Administración organizacional y gestión de la calidad	17	32	40
			19.1%	36.0%	44.9%
		Administración de las finanzas	18	20	51
			20.2%	22.5%	57.3%
		Administración de la mercadotecnia	17	50	22
			19.1%	56.2%	24.7%
		Administración de los recursos humanos	26	35	28
			29.2%	39.3%	31.5%
1355	1	Administración organizacional y gestión de la calidad			1
					100%
		Administración de las finanzas		1	
				100%	

Clave	Núm. de sustentantes	Área	Aún No Satisfactorio (ANS)	Desempeño Satisfactorio (DS)	Desempeño Sobresaliente (DSS)
		Administración de la mercadotecnia			1
					100%
		Administración de los recursos humanos		1	
				100%	
1357	18	Administración organizacional y gestión de la calidad	3	9	6
			16.7%	50.0%	33.3%
		Administración de las finanzas	7	4	7
			38.9%	22.2%	38.9%
		Administración de la mercadotecnia	2	12	4
			11.1%	66.7%	22.2%
		Administración de los recursos humanos	7	6	5
			38.9%	33.3%	27.8%
1358	6	Administración organizacional y gestión de la calidad	2	2	2
			33.3%	33.3%	33.3%
		Administración de las finanzas		3	3
				50.0%	50.0%
		Administración de la mercadotecnia	1	4	1
			16.7%	66.7%	16.7%
		Administración de los recursos humanos	2	2	2
			33.3%	33.3%	33.3%
1360	13	Administración organizacional y gestión de la calidad	2	8	3
			15.4%	61.5%	23.1%
		Administración de las finanzas	2	4	7
			15.4%	30.8%	53.8%
		Administración de la mercadotecnia	5	6	2
			38.5%	46.2%	15.4%
		Administración de los recursos humanos	6	5	2
			46.2%	38.5%	15.4%
1370	1	Administración organizacional y gestión de la calidad	1		
			100%		
		Administración de las finanzas	1		
			100%		
		Administración de la mercadotecnia	1		
			100%		
		Administración de los recursos humanos	1		
			100%		
1372	1	Administración organizacional y gestión de la calidad	1		
			100%		
		Administración de las finanzas	1		

Clave	Núm. de sustentantes	Área	Aún No Satisfactorio (ANS)	Desempeño Satisfactorio (DS)	Desempeño Sobresaliente (DSS)
			100%		
		Administración de la mercadotecnia	1		
			100%		
		Administración de los recursos humanos	1		
			100%		
1374	5	Administración organizacional y gestión de la calidad		2	3
				40.0%	60.0%
		Administración de las finanzas	1		4
			20.0%		80.0%
		Administración de la mercadotecnia	1	1	3
			20.0%	20.0%	60.0%
		Administración de los recursos humanos		2	3
				40.0%	60.0%
1397	82	Administración organizacional y gestión de la calidad	39	28	15
			47.6%	34.1%	18.3%
		Administración de las finanzas	42	18	22
			51.2%	22.0%	26.8%
		Administración de la mercadotecnia	50	24	8
			61.0%	29.3%	9.8%
		Administración de los recursos humanos	43	24	15
			52.4%	29.3%	18.3%
1400	29	Administración organizacional y gestión de la calidad	13	11	5
			44.8%	37.9%	17.2%
		Administración de las finanzas	15	7	7
			51.7%	24.1%	24.1%
		Administración de la mercadotecnia	7	18	4
			24.1%	62.1%	13.8%
		Administración de los recursos humanos	16	8	5
			55.2%	27.6%	17.2%
1406	3	Administración organizacional y gestión de la calidad	1	1	1
			33.3%	33.3%	33.3%
		Administración de las finanzas		1	2
				33.3%	66.7%
		Administración de la mercadotecnia	1	2	
			33.3%	66.7%	
		Administración de los recursos humanos	2	1	
			66.7%	33.3%	
1410	67	Administración organizacional y gestión de la calidad	10	39	18
			14.9%	58.2%	26.9%

Clave	Núm. de sustentantes	Área	Aún No Satisfactorio (ANS)	Desempeño Satisfactorio (DS)	Desempeño Sobresaliente (DSS)
		Administración de las finanzas	17	14	36
			25.4%	20.9%	53.7%
		Administración de la mercadotecnia	19	39	9
			28.4%	58.2%	13.4%
		Administración de los recursos humanos	10	33	24
			14.9%	49.3%	35.8%
1417	5	Administración organizacional y gestión de la calidad		1	4
				20.0%	80.0%
		Administración de las finanzas			5
					100%
		Administración de la mercadotecnia	1	4	
			20.0%	80.0%	
		Administración de los recursos humanos		1	4
				20.0%	80.0%
1421	178	Administración organizacional y gestión de la calidad	55	75	48
			30.9%	42.1%	27.0%
		Administración de las finanzas	42	41	95
			23.6%	23.0%	53.4%
		Administración de la mercadotecnia	47	93	38
			26.4%	52.2%	21.3%
		Administración de los recursos humanos	81	62	35
			45.5%	34.8%	19.7%
1511	56	Administración organizacional y gestión de la calidad	33	15	8
			58.9%	26.8%	14.3%
		Administración de las finanzas	33	7	16
			58.9%	12.5%	28.6%
		Administración de la mercadotecnia	34	20	2
			60.7%	35.7%	3.6%
		Administración de los recursos humanos	35	19	2
			62.5%	33.9%	3.6%
1514	118	Administración organizacional y gestión de la calidad	21	70	27
			17.8%	59.3%	22.9%
		Administración de las finanzas	20	39	59
			16.9%	33.1%	50.0%
		Administración de la mercadotecnia	29	75	14
			24.6%	63.6%	11.9%
		Administración de los recursos humanos	27	57	34
			22.9%	48.3%	28.8%
1515	131		93	31	7

Clave	Núm. de sustentantes	Área	Aún No Satisfactorio (ANS)	Desempeño Satisfactorio (DS)	Desempeño Sobresaliente (DSS)
		Administración organizacional y gestión de la calidad	71.0%	23.7%	5.3%
		Administración de las finanzas	103	21	7
			78.6%	16.0%	5.3%
		Administración de la mercadotecnia	98	30	3
			74.8%	22.9%	2.3%
		Administración de los recursos humanos	111	14	6
			84.7%	10.7%	4.6%
1517	87	Administración organizacional y gestión de la calidad	61	21	5
			70.1%	24.1%	5.7%
		Administración de las finanzas	63	18	6
			72.4%	20.7%	6.9%
		Administración de la mercadotecnia	55	28	4
			63.2%	32.2%	4.6%
		Administración de los recursos humanos	68	18	1
			78.2%	20.7%	1.1%
1521	30	Administración organizacional y gestión de la calidad	7	14	9
			23.3%	46.7%	30.0%
		Administración de las finanzas	7	9	14
			23.3%	30.0%	46.7%
		Administración de la mercadotecnia	9	17	4
			30.0%	56.7%	13.3%
		Administración de los recursos humanos	13	12	5
			43.3%	40.0%	16.7%
1528	1	Administración organizacional y gestión de la calidad		1	
				100%	
		Administración de las finanzas			1
					100%
		Administración de la mercadotecnia	1		
			100%		
		Administración de los recursos humanos		1	
				100%	
1530	13	Administración organizacional y gestión de la calidad	9	2	2
			69.2%	15.4%	15.4%
		Administración de las finanzas	10	1	2
			76.9%	7.7%	15.4%
		Administración de la mercadotecnia	9	3	1
			69.2%	23.1%	7.7%
		Administración de los recursos humanos	10		3
			76.9%		23.1%

Clave	Núm. de sustentantes	Área	Aún No Satisfactorio (ANS)	Desempeño Satisfactorio (DS)	Desempeño Sobresaliente (DSS)
1536	1	Administración organizacional y gestión de la calidad		1	
				100%	
		Administración de las finanzas	1		
			100%		
		Administración de la mercadotecnia	1		
			100%		
		Administración de los recursos humanos	1		
			100%		
1562	42	Administración organizacional y gestión de la calidad	3	18	21
			7.1%	42.9%	50.0%
		Administración de las finanzas	2	5	35
			4.8%	11.9%	83.3%
		Administración de la mercadotecnia	7	18	17
			16.7%	42.9%	40.5%
		Administración de los recursos humanos	14	8	20
			33.3%	19.0%	47.6%
1571	9	Administración organizacional y gestión de la calidad	5	4	
			55.6%	44.4%	
		Administración de las finanzas	6	2	1
			66.7%	22.2%	11.1%
		Administración de la mercadotecnia	4	5	
			44.4%	55.6%	
		Administración de los recursos humanos	4	3	2
			44.4%	33.3%	22.2%
1573	20	Administración organizacional y gestión de la calidad	9	4	7
			45.0%	20.0%	35.0%
		Administración de las finanzas	10	5	5
			50.0%	25.0%	25.0%
		Administración de la mercadotecnia	8	10	2
			40.0%	50.0%	10.0%
		Administración de los recursos humanos	8	5	7
			40.0%	25.0%	35.0%
1575	2	Administración organizacional y gestión de la calidad	2		
			100%		
		Administración de las finanzas	1		1
			50.0%		50.0%
		Administración de la mercadotecnia	1	1	
			50.0%	50.0%	
				2	

Clave	Núm. de sustentantes	Área	Aún No Satisfactorio (ANS)	Desempeño Satisfactorio (DS)	Desempeño Sobresaliente (DSS)
		Administración de los recursos humanos		100%	
1577	10	Administración organizacional y gestión de la calidad	4	5	1
			40.0%	50.0%	10.0%
		Administración de las finanzas	4	2	4
			40.0%	20.0%	40.0%
		Administración de la mercadotecnia	7	3	
			70.0%	30.0%	
		Administración de los recursos humanos	4	3	3
			40.0%	30.0%	30.0%
1628	10	Administración organizacional y gestión de la calidad	2	5	3
			20.0%	50.0%	30.0%
		Administración de las finanzas	3	3	4
			30.0%	30.0%	40.0%
		Administración de la mercadotecnia	6	4	
			60.0%	40.0%	
		Administración de los recursos humanos	6	4	
			60.0%	40.0%	
1635	3	Administración organizacional y gestión de la calidad	3		
			100%		
		Administración de las finanzas	1	1	1
			33.3%	33.3%	33.3%
		Administración de la mercadotecnia	2	1	
			66.7%	33.3%	
		Administración de los recursos humanos	2	1	
			66.7%	33.3%	
1642	1	Administración organizacional y gestión de la calidad	1		
			100%		
		Administración de las finanzas		1	
				100%	
		Administración de la mercadotecnia	1		
			100%		
		Administración de los recursos humanos	1		
			100%		
1644	8	Administración organizacional y gestión de la calidad	1	3	4
			12.5%	37.5%	50.0%
		Administración de las finanzas	1		7
			12.5%		87.5%
		Administración de la mercadotecnia	2	5	1
			25.0%	62.5%	12.5%

Clave	Núm. de sustentantes	Área	Aún No Satisfactorio (ANS)	Desempeño Satisfactorio (DS)	Desempeño Sobresaliente (DSS)
		Administración de los recursos humanos	2	2	4
			25.0%	25.0%	50.0%
1648	7	Administración organizacional y gestión de la calidad	4	3	
			57.1%	42.9%	
		Administración de las finanzas	5	2	
			71.4%	28.6%	
		Administración de la mercadotecnia	5	2	
			71.4%	28.6%	
		Administración de los recursos humanos	3	3	1
			42.9%	42.9%	14.3%
1650	41	Administración organizacional y gestión de la calidad	10	26	5
			24.4%	63.4%	12.2%
		Administración de las finanzas	11	13	17
			26.8%	31.7%	41.5%
		Administración de la mercadotecnia	16	21	4
			39.0%	51.2%	9.8%
		Administración de los recursos humanos	15	14	12
			36.6%	34.1%	29.3%
1654	4	Administración organizacional y gestión de la calidad	1	3	
			25.0%	75.0%	
		Administración de las finanzas	3		1
			75.0%		25.0%
		Administración de la mercadotecnia	4		
			100%		
		Administración de los recursos humanos	4		
			100%		
1655	6	Administración organizacional y gestión de la calidad	3	1	2
			50.0%	16.7%	33.3%
		Administración de las finanzas	4	2	
			66.7%	33.3%	
		Administración de la mercadotecnia	3	2	1
			50.0%	33.3%	16.7%
		Administración de los recursos humanos	4		2
			66.7%		33.3%
1658	1	Administración organizacional y gestión de la calidad	1		
			100%		
		Administración de las finanzas	1		
			100%		
			1		

Clave	Núm. de sustentantes	Área	Aún No Satisfactorio (ANS)	Desempeño Satisfactorio (DS)	Desempeño Sobresaliente (DSS)
		Administración de la mercadotecnia	100%		
		Administración de los recursos humanos	1		
			100%		
1659	23	Administración organizacional y gestión de la calidad	9	9	5
			39.1%	39.1%	21.7%
		Administración de las finanzas	11	8	4
			47.8%	34.8%	17.4%
		Administración de la mercadotecnia	14	9	
			60.9%	39.1%	
		Administración de los recursos humanos	13	9	1
			56.5%	39.1%	4.3%
1660	136	Administración organizacional y gestión de la calidad	53	61	22
			39.0%	44.9%	16.2%
		Administración de las finanzas	66	39	31
			48.5%	28.7%	22.8%
		Administración de la mercadotecnia	68	63	5
			50.0%	46.3%	3.7%
		Administración de los recursos humanos	64	50	22
			47.1%	36.8%	16.2%
1662	10	Administración organizacional y gestión de la calidad	4	5	1
			40.0%	50.0%	10.0%
		Administración de las finanzas	5	2	3
			50.0%	20.0%	30.0%
		Administración de la mercadotecnia	3	7	
			30.0%	70.0%	
		Administración de los recursos humanos	6	4	
			60.0%	40.0%	
2005	48	Administración organizacional y gestión de la calidad	43	5	
			89.6%	10.4%	
		Administración de las finanzas	42	3	3
			87.5%	6.2%	6.2%
		Administración de la mercadotecnia	45	3	
			93.8%	6.2%	
		Administración de los recursos humanos	39	8	1
			81.2%	16.7%	2.1%
2006	33	Administración organizacional y gestión de la calidad	27	4	2
			81.8%	12.1%	6.1%
		Administración de las finanzas	21	8	4
			63.6%	24.2%	12.1%

Clave	Núm. de sustentantes	Área	Aún No Satisfactorio (ANS)	Desempeño Satisfactorio (DS)	Desempeño Sobresaliente (DSS)
		Administración de la mercadotecnia	28	5	
			84.8%	15.2%	
		Administración de los recursos humanos	27	5	1
			81.8%	15.2%	3.0%
2007	2	Administración organizacional y gestión de la calidad		2	
				100%	
		Administración de las finanzas	1	1	
			50.0%	50.0%	
		Administración de la mercadotecnia	2		
			100%		
		Administración de los recursos humanos	1	1	
			50.0%	50.0%	
2009	3	Administración organizacional y gestión de la calidad	3		
			100%		
		Administración de las finanzas	3		
			100%		
		Administración de la mercadotecnia	3		
			100%		
		Administración de los recursos humanos	3		
			100%		
2010	1	Administración organizacional y gestión de la calidad		1	
				100%	
		Administración de las finanzas			1
					100%
		Administración de la mercadotecnia		1	
				100%	
		Administración de los recursos humanos			1
					100%
2022	1	Administración organizacional y gestión de la calidad			1
					100%
		Administración de las finanzas	1		
			100%		
		Administración de la mercadotecnia		1	
				100%	
		Administración de los recursos humanos		1	
				100%	
2029	6	Administración organizacional y gestión de la calidad	5	1	
			83.3%	16.7%	
		Administración de las finanzas	5		1

Clave	Núm. de sustentantes	Área	Aún No Satisfactorio (ANS)	Desempeño Satisfactorio (DS)	Desempeño Sobresaliente (DSS)
			83.3%		16.7%
		Administración de la mercadotecnia	5	1	
			83.3%	16.7%	
		Administración de los recursos humanos	4	2	
			66.7%	33.3%	
2043	6	Administración organizacional y gestión de la calidad	3	1	2
			50.0%	16.7%	33.3%
		Administración de las finanzas	1	1	4
			16.7%	16.7%	66.7%
		Administración de la mercadotecnia	3	1	2
			50.0%	16.7%	33.3%
		Administración de los recursos humanos	3		3
			50.0%		50.0%
2044	5	Administración organizacional y gestión de la calidad	2	2	1
			40.0%	40.0%	20.0%
		Administración de las finanzas	4	1	
			80.0%	20.0%	
		Administración de la mercadotecnia	3	2	
			60.0%	40.0%	
		Administración de los recursos humanos	2	2	1
			40.0%	40.0%	20.0%
2047	2	Administración organizacional y gestión de la calidad	1	1	
			50.0%	50.0%	
		Administración de las finanzas		1	1
				50.0%	50.0%
		Administración de la mercadotecnia	2		
			100%		
		Administración de los recursos humanos	2		
			100%		
2053	1	Administración organizacional y gestión de la calidad		1	
				100%	
		Administración de las finanzas	1		
			100%		
		Administración de la mercadotecnia	1		
			100%		
		Administración de los recursos humanos		1	
				100%	
2054	1	Administración organizacional y gestión de la calidad		1	
				100%	

Clave	Núm. de sustentantes	Área	Aún No Satisfactorio (ANS)	Desempeño Satisfactorio (DS)	Desempeño Sobresaliente (DSS)
		Administración de las finanzas			1
					100%
		Administración de la mercadotecnia		1	
				100%	
		Administración de los recursos humanos			1
					100%
2055	1	Administración organizacional y gestión de la calidad			1
					100%
		Administración de las finanzas		1	
				100%	
		Administración de la mercadotecnia		1	
				100%	
		Administración de los recursos humanos		1	
				100%	
2056	147	Administración organizacional y gestión de la calidad	109	31	7
			74.1%	21.1%	4.8%
		Administración de las finanzas	119	16	12
			81.0%	10.9%	8.2%
		Administración de la mercadotecnia	121	24	2
			82.3%	16.3%	1.4%
		Administración de los recursos humanos	118	23	6
			80.3%	15.6%	4.1%
2064	58	Administración organizacional y gestión de la calidad	38	16	4
			65.5%	27.6%	6.9%
		Administración de las finanzas	38	9	11
			65.5%	15.5%	19.0%
		Administración de la mercadotecnia	46	9	3
			79.3%	15.5%	5.2%
		Administración de los recursos humanos	46	8	4
			79.3%	13.8%	6.9%
2084	33	Administración organizacional y gestión de la calidad	11	13	9
			33.3%	39.4%	27.3%
		Administración de las finanzas	9	9	15
			27.3%	27.3%	45.5%
		Administración de la mercadotecnia	14	17	2
			42.4%	51.5%	6.1%
		Administración de los recursos humanos	12	15	6
			36.4%	45.5%	18.2%
2091	1			1	

Clave	Núm. de sustentantes	Área	Aún No Satisfactorio (ANS)	Desempeño Satisfactorio (DS)	Desempeño Sobresaliente (DSS)
		Administración organizacional y gestión de la calidad		100%	
		Administración de las finanzas	1		
			100%		
		Administración de la mercadotecnia	1		
			100%		
		Administración de los recursos humanos	1		
			100%		
2099	3	Administración organizacional y gestión de la calidad	1	1	1
			33.3%	33.3%	33.3%
		Administración de las finanzas	2		1
			66.7%		33.3%
		Administración de la mercadotecnia	3		
			100%		
		Administración de los recursos humanos	2		1
			66.7%		33.3%
2100	6	Administración organizacional y gestión de la calidad	4	1	1
			66.7%	16.7%	16.7%
		Administración de las finanzas	4	1	1
			66.7%	16.7%	16.7%
		Administración de la mercadotecnia	2	4	
			33.3%	66.7%	
		Administración de los recursos humanos	4	1	1
			66.7%	16.7%	16.7%
2101	57	Administración organizacional y gestión de la calidad	13	23	21
			22.8%	40.4%	36.8%
		Administración de las finanzas	19	22	16
			33.3%	38.6%	28.1%
		Administración de la mercadotecnia	14	33	10
			24.6%	57.9%	17.5%
		Administración de los recursos humanos	21	19	17
			36.8%	33.3%	29.8%
2113	1	Administración organizacional y gestión de la calidad		1	
				100%	
		Administración de las finanzas	1		
			100%		
		Administración de la mercadotecnia	1		
			100%		
		Administración de los recursos humanos			1
					100%

Clave	Núm. de sustentantes	Área	Aún No Satisfactorio (ANS)	Desempeño Satisfactorio (DS)	Desempeño Sobresaliente (DSS)
2117	1	Administración organizacional y gestión de la calidad	1		
			100%		
		Administración de las finanzas		1	
				100%	
		Administración de la mercadotecnia	1		
			100%		
		Administración de los recursos humanos	1		
			100%		
2128	7	Administración organizacional y gestión de la calidad	3	1	3
			42.9%	14.3%	42.9%
		Administración de las finanzas	3	2	2
			42.9%	28.6%	28.6%
		Administración de la mercadotecnia	2	4	1
			28.6%	57.1%	14.3%
		Administración de los recursos humanos	3	3	1
			42.9%	42.9%	14.3%
2130	3	Administración organizacional y gestión de la calidad	2		1
			66.7%		33.3%
		Administración de las finanzas	1	1	1
			33.3%	33.3%	33.3%
		Administración de la mercadotecnia	2	1	
			66.7%	33.3%	
		Administración de los recursos humanos	2		1
			66.7%		33.3%
2156	2	Administración organizacional y gestión de la calidad		1	1
				50.0%	50.0%
		Administración de las finanzas		1	1
				50.0%	50.0%
		Administración de la mercadotecnia		1	1
				50.0%	50.0%
		Administración de los recursos humanos			2
					100%
2158	2	Administración organizacional y gestión de la calidad	2		
			100%		
		Administración de las finanzas	2		
			100%		
		Administración de la mercadotecnia	2		
			100%		
			2		

Clave	Núm. de sustentantes	Área	Aún No Satisfactorio (ANS)	Desempeño Satisfactorio (DS)	Desempeño Sobresaliente (DSS)
		Administración de los recursos humanos	100%		
2165	34	Administración organizacional y gestión de la calidad	10	17	7
			29.4%	50.0%	20.6%
		Administración de las finanzas	15	12	7
			44.1%	35.3%	20.6%
		Administración de la mercadotecnia	16	16	2
			47.1%	47.1%	5.9%
		Administración de los recursos humanos	17	13	4
			50.0%	38.2%	11.8%
2175	6	Administración organizacional y gestión de la calidad	4	1	1
			66.7%	16.7%	16.7%
		Administración de las finanzas	6		
			100%		
		Administración de la mercadotecnia	4	2	
			66.7%	33.3%	
		Administración de los recursos humanos	4	1	1
			66.7%	16.7%	16.7%
2177	78	Administración organizacional y gestión de la calidad	52	24	2
			66.7%	30.8%	2.6%
		Administración de las finanzas	41	15	22
			52.6%	19.2%	28.2%
		Administración de la mercadotecnia	62	16	
			79.5%	20.5%	
		Administración de los recursos humanos	60	15	3
			76.9%	19.2%	3.8%
2178	3	Administración organizacional y gestión de la calidad	2	1	
			66.7%	33.3%	
		Administración de las finanzas	3		
			100%		
		Administración de la mercadotecnia	3		
			100%		
		Administración de los recursos humanos	1	2	
			33.3%	66.7%	
2181	1	Administración organizacional y gestión de la calidad		1	
				100%	
		Administración de las finanzas	1		
			100%		
		Administración de la mercadotecnia	1		
			100%		

Clave	Núm. de sustentantes	Área	Aún No Satisfactorio (ANS)	Desempeño Satisfactorio (DS)	Desempeño Sobresaliente (DSS)
		Administración de los recursos humanos		1	
				100%	
2182	2	Administración organizacional y gestión de la calidad		2	
				100%	
		Administración de las finanzas	2		
			100%		
		Administración de la mercadotecnia	1	1	
			50.0%	50.0%	
		Administración de los recursos humanos	1	1	
			50.0%	50.0%	
2185	42	Administración organizacional y gestión de la calidad	17	16	9
			40.5%	38.1%	21.4%
		Administración de las finanzas	16	16	10
			38.1%	38.1%	23.8%
		Administración de la mercadotecnia	20	16	6
			47.6%	38.1%	14.3%
		Administración de los recursos humanos	29	9	4
			69.0%	21.4%	9.5%
2187	120	Administración organizacional y gestión de la calidad	24	59	37
			20.0%	49.2%	30.8%
		Administración de las finanzas	36	37	47
			30.0%	30.8%	39.2%
		Administración de la mercadotecnia	25	82	13
			20.8%	68.3%	10.8%
		Administración de los recursos humanos	30	52	38
			25.0%	43.3%	31.7%
2190	122	Administración organizacional y gestión de la calidad	88	29	5
			72.1%	23.8%	4.1%
		Administración de las finanzas	68	34	20
			55.7%	27.9%	16.4%
		Administración de la mercadotecnia	78	40	4
			63.9%	32.8%	3.3%
		Administración de los recursos humanos	94	16	12
			77.0%	13.1%	9.8%
2191	3	Administración organizacional y gestión de la calidad	1	2	
			33.3%	66.7%	
		Administración de las finanzas	1	2	
			33.3%	66.7%	
			2	1	

Clave	Núm. de sustentantes	Área	Aún No Satisfactorio (ANS)	Desempeño Satisfactorio (DS)	Desempeño Sobresaliente (DSS)
		Administración de la mercadotecnia	66.7%	33.3%	
		Administración de los recursos humanos	2	1	
			66.7%	33.3%	
2193	5	Administración organizacional y gestión de la calidad	2	3	
			40.0%	60.0%	
		Administración de las finanzas	1	4	
			20.0%	80.0%	
		Administración de la mercadotecnia	3	2	
			60.0%	40.0%	
		Administración de los recursos humanos	2	3	
			40.0%	60.0%	
2194	71	Administración organizacional y gestión de la calidad	32	26	13
			45.1%	36.6%	18.3%
		Administración de las finanzas	30	24	17
			42.3%	33.8%	23.9%
		Administración de la mercadotecnia	29	35	7
			40.8%	49.3%	9.9%
		Administración de los recursos humanos	36	23	12
			50.7%	32.4%	16.9%
2195	77	Administración organizacional y gestión de la calidad	40	25	12
			51.9%	32.5%	15.6%
		Administración de las finanzas	49	16	12
			63.6%	20.8%	15.6%
		Administración de la mercadotecnia	47	27	3
			61.0%	35.1%	3.9%
		Administración de los recursos humanos	55	17	5
			71.4%	22.1%	6.5%
2196	8	Administración organizacional y gestión de la calidad	2	4	2
			25.0%	50.0%	25.0%
		Administración de las finanzas	3	3	2
			37.5%	37.5%	25.0%
		Administración de la mercadotecnia	4	3	1
			50.0%	37.5%	12.5%
		Administración de los recursos humanos	2	1	5
			25.0%	12.5%	62.5%
2198	4	Administración organizacional y gestión de la calidad	2	1	1
			50.0%	25.0%	25.0%
		Administración de las finanzas	3		1
			75.0%		25.0%

Clave	Núm. de sustentantes	Área	Aún No Satisfactorio (ANS)	Desempeño Satisfactorio (DS)	Desempeño Sobresaliente (DSS)
		Administración de la mercadotecnia	2	1	1
			50.0%	25.0%	25.0%
		Administración de los recursos humanos	2	2	
			50.0%	50.0%	
2201	45	Administración organizacional y gestión de la calidad	25	10	10
			55.6%	22.2%	22.2%
		Administración de las finanzas	16	10	19
			35.6%	22.2%	42.2%
		Administración de la mercadotecnia	24	19	2
			53.3%	42.2%	4.4%
		Administración de los recursos humanos	27	11	7
			60.0%	24.4%	15.6%
2202	51	Administración organizacional y gestión de la calidad	33	15	3
			64.7%	29.4%	5.9%
		Administración de las finanzas	37	4	10
			72.5%	7.8%	19.6%
		Administración de la mercadotecnia	40	9	2
			78.4%	17.6%	3.9%
		Administración de los recursos humanos	37	13	1
			72.5%	25.5%	2.0%
2204	1	Administración organizacional y gestión de la calidad	1		
			100%		
		Administración de las finanzas	1		
			100%		
		Administración de la mercadotecnia	1		
			100%		
		Administración de los recursos humanos	1		
			100%		
2205	19	Administración organizacional y gestión de la calidad	3	13	3
			15.8%	68.4%	15.8%
		Administración de las finanzas	7	9	3
			36.8%	47.4%	15.8%
		Administración de la mercadotecnia	6	10	3
			31.6%	52.6%	15.8%
		Administración de los recursos humanos	8	8	3
			42.1%	42.1%	15.8%
2206	11	Administración organizacional y gestión de la calidad	4	4	3
			36.4%	36.4%	27.3%
		Administración de las finanzas	3	5	3

Clave	Núm. de sustentantes	Área	Aún No Satisfactorio (ANS)	Desempeño Satisfactorio (DS)	Desempeño Sobresaliente (DSS)
			27.3%	45.5%	27.3%
		Administración de la mercadotecnia	5	4	2
			45.5%	36.4%	18.2%
		Administración de los recursos humanos	4	3	4
			36.4%	27.3%	36.4%
2207	5	Administración organizacional y gestión de la calidad	1	1	3
			20.0%	20.0%	60.0%
		Administración de las finanzas	1	1	3
			20.0%	20.0%	60.0%
		Administración de la mercadotecnia	2	2	1
			40.0%	40.0%	20.0%
		Administración de los recursos humanos	3	1	1
			60.0%	20.0%	20.0%
2208	6	Administración organizacional y gestión de la calidad	1	3	2
			16.7%	50.0%	33.3%
		Administración de las finanzas	3		3
			50.0%		50.0%
		Administración de la mercadotecnia	1	3	2
			16.7%	50.0%	33.3%
		Administración de los recursos humanos	3	3	
			50.0%	50.0%	
2212	1	Administración organizacional y gestión de la calidad		1	
				100%	
		Administración de las finanzas	1		
			100%		
		Administración de la mercadotecnia		1	
				100%	
		Administración de los recursos humanos	1		
			100%		
2218	1	Administración organizacional y gestión de la calidad	1		
			100%		
		Administración de las finanzas			1
					100%
		Administración de la mercadotecnia	1		
			100%		
		Administración de los recursos humanos	1		
			100%		
2219	47	Administración organizacional y gestión de la calidad	5	24	18
			10.6%	51.1%	38.3%

Clave	Núm. de sustentantes	Área	Aún No Satisfactorio (ANS)	Desempeño Satisfactorio (DS)	Desempeño Sobresaliente (DSS)
		Administración de las finanzas	3	6	38
			6.4%	12.8%	80.9%
		Administración de la mercadotecnia	5	19	23
			10.6%	40.4%	48.9%
		Administración de los recursos humanos	14	18	15
			29.8%	38.3%	31.9%
2220	4	Administración organizacional y gestión de la calidad	3		1
			75.0%		25.0%
		Administración de las finanzas	3	1	
			75.0%	25.0%	
		Administración de la mercadotecnia	2	2	
			50.0%	50.0%	
		Administración de los recursos humanos	2	2	
			50.0%	50.0%	
2223	4	Administración organizacional y gestión de la calidad	3		1
			75.0%		25.0%
		Administración de las finanzas	2	1	1
			50.0%	25.0%	25.0%
		Administración de la mercadotecnia	3	1	
			75.0%	25.0%	
		Administración de los recursos humanos	3		1
			75.0%		25.0%
2235	27	Administración organizacional y gestión de la calidad	21	4	2
			77.8%	14.8%	7.4%
		Administración de las finanzas	22	3	2
			81.5%	11.1%	7.4%
		Administración de la mercadotecnia	22	4	1
			81.5%	14.8%	3.7%
		Administración de los recursos humanos	23	3	1
			85.2%	11.1%	3.7%
2238	1	Administración organizacional y gestión de la calidad			1
					100%
		Administración de las finanzas		1	
				100%	
		Administración de la mercadotecnia		1	
				100%	
		Administración de los recursos humanos			1
					100%
2239	75		45	24	6

Clave	Núm. de sustentantes	Área	Aún No Satisfactorio (ANS)	Desempeño Satisfactorio (DS)	Desempeño Sobresaliente (DSS)
		Administración organizacional y gestión de la calidad	60.0%	32.0%	8.0%
		Administración de las finanzas	60	7	8
			80.0%	9.3%	10.7%
		Administración de la mercadotecnia	53	21	1
			70.7%	28.0%	1.3%
		Administración de los recursos humanos	52	19	4
			69.3%	25.3%	5.3%
2243	3	Administración organizacional y gestión de la calidad	2	1	
			66.7%	33.3%	
		Administración de las finanzas	2	1	
			66.7%	33.3%	
		Administración de la mercadotecnia	2	1	
			66.7%	33.3%	
		Administración de los recursos humanos	1	2	
			33.3%	66.7%	
2244	3	Administración organizacional y gestión de la calidad	2	1	
			66.7%	33.3%	
		Administración de las finanzas	1	1	1
			33.3%	33.3%	33.3%
		Administración de la mercadotecnia	3		
			100%		
		Administración de los recursos humanos	1	2	
			33.3%	66.7%	
2245	28	Administración organizacional y gestión de la calidad	25	3	
			89.3%	10.7%	
		Administración de las finanzas	26	2	
			92.9%	7.1%	
		Administración de la mercadotecnia	26	2	
			92.9%	7.1%	
		Administración de los recursos humanos	24	3	1
			85.7%	10.7%	3.6%
2254	14	Administración organizacional y gestión de la calidad	5	7	2
			35.7%	50.0%	14.3%
		Administración de las finanzas	4	3	7
			28.6%	21.4%	50.0%
		Administración de la mercadotecnia	4	9	1
			28.6%	64.3%	7.1%
		Administración de los recursos humanos	5	8	1
			35.7%	57.1%	7.1%

Clave	Núm. de sustentantes	Área	Aún No Satisfactorio (ANS)	Desempeño Satisfactorio (DS)	Desempeño Sobresaliente (DSS)
2257	2	Administración organizacional y gestión de la calidad	2		
			100%		
		Administración de las finanzas	2		
			100%		
		Administración de la mercadotecnia	2		
			100%		
		Administración de los recursos humanos	2		
			100%		
2258	10	Administración organizacional y gestión de la calidad	5	4	1
			50.0%	40.0%	10.0%
		Administración de las finanzas	8	1	1
			80.0%	10.0%	10.0%
		Administración de la mercadotecnia	4	5	1
			40.0%	50.0%	10.0%
		Administración de los recursos humanos	7	3	
			70.0%	30.0%	
2278	16	Administración organizacional y gestión de la calidad	10	5	1
			62.5%	31.2%	6.2%
		Administración de las finanzas	15	1	
			93.8%	6.2%	
		Administración de la mercadotecnia	10	6	
			62.5%	37.5%	
		Administración de los recursos humanos	14	2	
			87.5%	12.5%	
2279	1	Administración organizacional y gestión de la calidad		1	
				100%	
		Administración de las finanzas			1
					100%
		Administración de la mercadotecnia			1
					100%
		Administración de los recursos humanos		1	
				100%	
2291	6	Administración organizacional y gestión de la calidad	4		2
			66.7%		33.3%
		Administración de las finanzas	4	1	1
			66.7%	16.7%	16.7%
		Administración de la mercadotecnia	4	2	
			66.7%	33.3%	
			4	2	

Clave	Núm. de sustentantes	Área	Aún No Satisfactorio (ANS)	Desempeño Satisfactorio (DS)	Desempeño Sobresaliente (DSS)
		Administración de los recursos humanos	66.7%	33.3%	
2301	9	Administración organizacional y gestión de la calidad	4	5	
			44.4%	55.6%	
		Administración de las finanzas	7	1	1
			77.8%	11.1%	11.1%
		Administración de la mercadotecnia	7	2	
			77.8%	22.2%	
		Administración de los recursos humanos	5	3	1
			55.6%	33.3%	11.1%
2312	1	Administración organizacional y gestión de la calidad		1	
				100%	
		Administración de las finanzas		1	
				100%	
		Administración de la mercadotecnia	1		
			100%		
		Administración de los recursos humanos	1		
			100%		
2319	6	Administración organizacional y gestión de la calidad	2	1	3
			33.3%	16.7%	50.0%
		Administración de las finanzas	4		2
			66.7%		33.3%
		Administración de la mercadotecnia	2	4	
			33.3%	66.7%	
		Administración de los recursos humanos		4	2
				66.7%	33.3%
2320	2	Administración organizacional y gestión de la calidad		2	
				100%	
		Administración de las finanzas	1	1	
			50.0%	50.0%	
		Administración de la mercadotecnia		2	
				100%	
		Administración de los recursos humanos		2	
				100%	
2326	6	Administración organizacional y gestión de la calidad	1	1	4
			16.7%	16.7%	66.7%
		Administración de las finanzas			6
					100%
		Administración de la mercadotecnia	1	4	1
			16.7%	66.7%	16.7%

Clave	Núm. de sustentantes	Área	Aún No Satisfactorio (ANS)	Desempeño Satisfactorio (DS)	Desempeño Sobresaliente (DSS)
		Administración de los recursos humanos	1	2	3
			16.7%	33.3%	50.0%
2360	3	Administración organizacional y gestión de la calidad	2	1	
			66.7%	33.3%	
		Administración de las finanzas	2	1	
			66.7%	33.3%	
		Administración de la mercadotecnia	3		
			100%		
		Administración de los recursos humanos	1	2	
			33.3%	66.7%	
2361	3	Administración organizacional y gestión de la calidad	2	1	
			66.7%	33.3%	
		Administración de las finanzas	1		2
			33.3%		66.7%
		Administración de la mercadotecnia	1	2	
			33.3%	66.7%	
		Administración de los recursos humanos	1	2	
			33.3%	66.7%	
2366	2	Administración organizacional y gestión de la calidad		1	1
				50.0%	50.0%
		Administración de las finanzas	1		1
			50.0%		50.0%
		Administración de la mercadotecnia		1	1
				50.0%	50.0%
		Administración de los recursos humanos	1		1
			50.0%		50.0%
2369	5	Administración organizacional y gestión de la calidad	3	1	1
			60.0%	20.0%	20.0%
		Administración de las finanzas	3		2
			60.0%		40.0%
		Administración de la mercadotecnia	3	2	
			60.0%	40.0%	
		Administración de los recursos humanos	4		1
			80.0%		20.0%
2372	1	Administración organizacional y gestión de la calidad		1	
				100%	
		Administración de las finanzas	1		
			100%		
			1		

Clave	Núm. de sustentantes	Área	Aún No Satisfactorio (ANS)	Desempeño Satisfactorio (DS)	Desempeño Sobresaliente (DSS)
		Administración de la mercadotecnia	100%		
		Administración de los recursos humanos		1	
				100%	
2374	2	Administración organizacional y gestión de la calidad		1	1
				50.0%	50.0%
		Administración de las finanzas	2		
			100%		
		Administración de la mercadotecnia	1	1	
			50.0%	50.0%	
		Administración de los recursos humanos		2	
				100%	
2376	1	Administración organizacional y gestión de la calidad		1	
				100%	
		Administración de las finanzas	1		
			100%		
		Administración de la mercadotecnia	1		
			100%		
		Administración de los recursos humanos		1	
				100%	
2382	2	Administración organizacional y gestión de la calidad	1		1
			50.0%		50.0%
		Administración de las finanzas	1	1	
			50.0%	50.0%	
		Administración de la mercadotecnia	1	1	
			50.0%	50.0%	
		Administración de los recursos humanos	1	1	
			50.0%	50.0%	
2405	3	Administración organizacional y gestión de la calidad		1	2
				33.3%	66.7%
		Administración de las finanzas		1	2
				33.3%	66.7%
		Administración de la mercadotecnia	2		1
			66.7%		33.3%
		Administración de los recursos humanos		2	1
				66.7%	33.3%
2411	4	Administración organizacional y gestión de la calidad	3		1
			75.0%		25.0%
		Administración de las finanzas	2	1	1
			50.0%	25.0%	25.0%

Clave	Núm. de sustentantes	Área	Aún No Satisfactorio (ANS)	Desempeño Satisfactorio (DS)	Desempeño Sobresaliente (DSS)
		Administración de la mercadotecnia	2	1	1
			50.0%	25.0%	25.0%
		Administración de los recursos humanos	3	1	
			75.0%	25.0%	
2432	16	Administración organizacional y gestión de la calidad	3	7	6
			18.8%	43.8%	37.5%
		Administración de las finanzas	5	6	5
			31.2%	37.5%	31.2%
		Administración de la mercadotecnia	5	8	3
			31.2%	50.0%	18.8%
		Administración de los recursos humanos	5	6	5
			31.2%	37.5%	31.2%
2433	34	Administración organizacional y gestión de la calidad	17	10	7
			50.0%	29.4%	20.6%
		Administración de las finanzas	19	9	6
			55.9%	26.5%	17.6%
		Administración de la mercadotecnia	15	17	2
			44.1%	50.0%	5.9%
		Administración de los recursos humanos	17	10	7
			50.0%	29.4%	20.6%
2434	45	Administración organizacional y gestión de la calidad	13	19	13
			28.9%	42.2%	28.9%
		Administración de las finanzas	18	12	15
			40.0%	26.7%	33.3%
		Administración de la mercadotecnia	15	19	11
			33.3%	42.2%	24.4%
		Administración de los recursos humanos	18	13	14
			40.0%	28.9%	31.1%
2436	2	Administración organizacional y gestión de la calidad		1	1
				50.0%	50.0%
		Administración de las finanzas			2
					100%
		Administración de la mercadotecnia		1	1
				50.0%	50.0%
		Administración de los recursos humanos		1	1
				50.0%	50.0%
2438	93	Administración organizacional y gestión de la calidad	59	32	2
			63.4%	34.4%	2.2%
		Administración de las finanzas	63	17	13

Clave	Núm. de sustentantes	Área	Aún No Satisfactorio (ANS)	Desempeño Satisfactorio (DS)	Desempeño Sobresaliente (DSS)
			67.7%	18.3%	14.0%
		Administración de la mercadotecnia	68	25	
			73.1%	26.9%	
		Administración de los recursos humanos	72	19	2
			77.4%	20.4%	2.2%
2442	31	Administración organizacional y gestión de la calidad	21	9	1
			67.7%	29.0%	3.2%
		Administración de las finanzas	24	3	4
			77.4%	9.7%	12.9%
		Administración de la mercadotecnia	22	8	1
			71.0%	25.8%	3.2%
		Administración de los recursos humanos	26	5	
			83.9%	16.1%	
2447	33	Administración organizacional y gestión de la calidad	10	13	10
			30.3%	39.4%	30.3%
		Administración de las finanzas	16	7	10
			48.5%	21.2%	30.3%
		Administración de la mercadotecnia	7	21	5
			21.2%	63.6%	15.2%
		Administración de los recursos humanos	18	11	4
			54.5%	33.3%	12.1%
2450	1	Administración organizacional y gestión de la calidad	1		
			100%		
		Administración de las finanzas	1		
			100%		
		Administración de la mercadotecnia	1		
			100%		
		Administración de los recursos humanos	1		
			100%		
2453	1	Administración organizacional y gestión de la calidad			1
					100%
		Administración de las finanzas			1
					100%
		Administración de la mercadotecnia	1		
			100%		
		Administración de los recursos humanos	1		
			100%		
2459	3	Administración organizacional y gestión de la calidad	2	1	
			66.7%	33.3%	

Clave	Núm. de sustentantes	Área	Aún No Satisfactorio (ANS)	Desempeño Satisfactorio (DS)	Desempeño Sobresaliente (DSS)
		Administración de las finanzas	3		
			100%		
		Administración de la mercadotecnia	2	1	
			66.7%	33.3%	
		Administración de los recursos humanos	2	1	
			66.7%	33.3%	
2462	10	Administración organizacional y gestión de la calidad	1	8	1
			10.0%	80.0%	10.0%
		Administración de las finanzas	5	5	
			50.0%	50.0%	
		Administración de la mercadotecnia	2	7	1
			20.0%	70.0%	10.0%
		Administración de los recursos humanos	4	4	2
			40.0%	40.0%	20.0%
2468	50	Administración organizacional y gestión de la calidad	17	26	7
			34.0%	52.0%	14.0%
		Administración de las finanzas	25	14	11
			50.0%	28.0%	22.0%
		Administración de la mercadotecnia	20	25	5
			40.0%	50.0%	10.0%
		Administración de los recursos humanos	36	12	2
			72.0%	24.0%	4.0%
2473	1	Administración organizacional y gestión de la calidad		1	
				100%	
		Administración de las finanzas			1
					100%
		Administración de la mercadotecnia	1		
			100%		
		Administración de los recursos humanos		1	
				100%	
2475	58	Administración organizacional y gestión de la calidad	44	10	4
			75.9%	17.2%	6.9%
		Administración de las finanzas	42	12	4
			72.4%	20.7%	6.9%
		Administración de la mercadotecnia	47	11	
			81.0%	19.0%	
		Administración de los recursos humanos	52	4	2
			89.7%	6.9%	3.4%
2479	30		24	5	1

Clave	Núm. de sustentantes	Área	Aún No Satisfactorio (ANS)	Desempeño Satisfactorio (DS)	Desempeño Sobresaliente (DSS)
		Administración organizacional y gestión de la calidad	80.0%	16.7%	3.3%
		Administración de las finanzas	24	5	1
			80.0%	16.7%	3.3%
		Administración de la mercadotecnia	25	4	1
			83.3%	13.3%	3.3%
		Administración de los recursos humanos	25	4	1
			83.3%	13.3%	3.3%
2480	1	Administración organizacional y gestión de la calidad			1
					100%
		Administración de las finanzas			1
					100%
		Administración de la mercadotecnia		1	
				100%	
		Administración de los recursos humanos			1
					100%
2485	2	Administración organizacional y gestión de la calidad	1	1	
			50.0%	50.0%	
		Administración de las finanzas	2		
			100%		
		Administración de la mercadotecnia	1	1	
			50.0%	50.0%	
		Administración de los recursos humanos	1	1	
			50.0%	50.0%	
2489	2	Administración organizacional y gestión de la calidad	1	1	
			50.0%	50.0%	
		Administración de las finanzas	2		
			100%		
		Administración de la mercadotecnia		2	
				100%	
		Administración de los recursos humanos	1	1	
			50.0%	50.0%	
2525	1	Administración organizacional y gestión de la calidad		1	
				100%	
		Administración de las finanzas	1		
			100%		
		Administración de la mercadotecnia		1	
				100%	
		Administración de los recursos humanos		1	
				100%	

Clave	Núm. de sustentantes	Área	Aún No Satisfactorio (ANS)	Desempeño Satisfactorio (DS)	Desempeño Sobresaliente (DSS)
2530	1	Administración organizacional y gestión de la calidad	1		
			100%		
		Administración de las finanzas		1	
				100%	
		Administración de la mercadotecnia	1		
			100%		
		Administración de los recursos humanos		1	
				100%	
2542	8	Administración organizacional y gestión de la calidad	7	1	
			87.5%	12.5%	
		Administración de las finanzas	8		
			100%		
		Administración de la mercadotecnia	6	2	
			75.0%	25.0%	
		Administración de los recursos humanos	7	1	
			87.5%	12.5%	
2551	1	Administración organizacional y gestión de la calidad	1		
			100%		
		Administración de las finanzas	1		
			100%		
		Administración de la mercadotecnia	1		
			100%		
		Administración de los recursos humanos	1		
			100%		
2577	47	Administración organizacional y gestión de la calidad	39	7	1
			83.0%	14.9%	2.1%
		Administración de las finanzas	40	5	2
			85.1%	10.6%	4.3%
		Administración de la mercadotecnia	42	5	
			89.4%	10.6%	
		Administración de los recursos humanos	41	6	
			87.2%	12.8%	
2582	13	Administración organizacional y gestión de la calidad	3	8	2
			23.1%	61.5%	15.4%
		Administración de las finanzas		1	12
				7.7%	92.3%
		Administración de la mercadotecnia	5	7	1
			38.5%	53.8%	7.7%
			6	5	2

Clave	Núm. de sustentantes	Área	Aún No Satisfactorio (ANS)	Desempeño Satisfactorio (DS)	Desempeño Sobresaliente (DSS)
		Administración de los recursos humanos	46.2%	38.5%	15.4%
2585	6	Administración organizacional y gestión de la calidad	5	1	
			83.3%	16.7%	
		Administración de las finanzas	6		
			100%		
		Administración de la mercadotecnia	5	1	
			83.3%	16.7%	
		Administración de los recursos humanos	5	1	
			83.3%	16.7%	
2588	1	Administración organizacional y gestión de la calidad	1		
			100%		
		Administración de las finanzas	1		
			100%		
		Administración de la mercadotecnia	1		
			100%		
		Administración de los recursos humanos	1		
			100%		
2590	1	Administración organizacional y gestión de la calidad			1
					100%
		Administración de las finanzas	1		
			100%		
		Administración de la mercadotecnia		1	
				100%	
		Administración de los recursos humanos			1
					100%
2592	34	Administración organizacional y gestión de la calidad	14	7	13
			41.2%	20.6%	38.2%
		Administración de las finanzas	15	10	9
			44.1%	29.4%	26.5%
		Administración de la mercadotecnia	13	16	5
			38.2%	47.1%	14.7%
		Administración de los recursos humanos	15	13	6
			44.1%	38.2%	17.6%
2604	100	Administración organizacional y gestión de la calidad	31	42	27
			31.0%	42.0%	27.0%
		Administración de las finanzas	23	26	51
			23.0%	26.0%	51.0%
		Administración de la mercadotecnia	40	42	18
			40.0%	42.0%	18.0%

Clave	Núm. de sustentantes	Área	Aún No Satisfactorio (ANS)	Desempeño Satisfactorio (DS)	Desempeño Sobresaliente (DSS)
		Administración de los recursos humanos	54	28	18
			54.0%	28.0%	18.0%
2605	9	Administración organizacional y gestión de la calidad	3	5	1
			33.3%	55.6%	11.1%
		Administración de las finanzas	6	3	
			66.7%	33.3%	
		Administración de la mercadotecnia	5	4	
			55.6%	44.4%	
		Administración de los recursos humanos	9		
			100%		
2614	12	Administración organizacional y gestión de la calidad	5	2	5
			41.7%	16.7%	41.7%
		Administración de las finanzas	5	3	4
			41.7%	25.0%	33.3%
		Administración de la mercadotecnia	5	5	2
			41.7%	41.7%	16.7%
		Administración de los recursos humanos	4	5	3
			33.3%	41.7%	25.0%
2616	1	Administración organizacional y gestión de la calidad	1		
			100%		
		Administración de las finanzas	1		
			100%		
		Administración de la mercadotecnia	1		
			100%		
		Administración de los recursos humanos	1		
			100%		
2619	1	Administración organizacional y gestión de la calidad		1	
				100%	
		Administración de las finanzas	1		
			100%		
		Administración de la mercadotecnia		1	
				100%	
		Administración de los recursos humanos		1	
				100%	
2623	5	Administración organizacional y gestión de la calidad		4	1
				80.0%	20.0%
		Administración de las finanzas	3	2	
			60.0%	40.0%	
			3	2	

Clave	Núm. de sustentantes	Área	Aún No Satisfactorio (ANS)	Desempeño Satisfactorio (DS)	Desempeño Sobresaliente (DSS)
		Administración de la mercadotecnia	60.0%	40.0%	
		Administración de los recursos humanos	1	3	1
			20.0%	60.0%	20.0%
2624	1	Administración organizacional y gestión de la calidad	1		
			100%		
		Administración de las finanzas	1		
			100%		
		Administración de la mercadotecnia	1		
			100%		
		Administración de los recursos humanos	1		
			100%		
2626	3	Administración organizacional y gestión de la calidad	2		1
			66.7%		33.3%
		Administración de las finanzas	2		1
			66.7%		33.3%
		Administración de la mercadotecnia	2	1	
			66.7%	33.3%	
		Administración de los recursos humanos	1	1	1
			33.3%	33.3%	33.3%
2630	17	Administración organizacional y gestión de la calidad	12	2	3
			70.6%	11.8%	17.6%
		Administración de las finanzas	12	2	3
			70.6%	11.8%	17.6%
		Administración de la mercadotecnia	11	6	
			64.7%	35.3%	
		Administración de los recursos humanos	13	2	2
			76.5%	11.8%	11.8%
2635	73	Administración organizacional y gestión de la calidad	46	21	6
			63.0%	28.8%	8.2%
		Administración de las finanzas	46	18	9
			63.0%	24.7%	12.3%
		Administración de la mercadotecnia	44	26	3
			60.3%	35.6%	4.1%
		Administración de los recursos humanos	47	22	4
			64.4%	30.1%	5.5%
2639	6	Administración organizacional y gestión de la calidad	3	2	1
			50.0%	33.3%	16.7%
		Administración de las finanzas	2	4	
			33.3%	66.7%	

Clave	Núm. de sustentantes	Área	Aún No Satisfactorio (ANS)	Desempeño Satisfactorio (DS)	Desempeño Sobresaliente (DSS)
		Administración de la mercadotecnia	5	1	
			83.3%	16.7%	
		Administración de los recursos humanos	4	2	
			66.7%	33.3%	
2640	12	Administración organizacional y gestión de la calidad	6	5	1
			50.0%	41.7%	8.3%
		Administración de las finanzas	6	2	4
			50.0%	16.7%	33.3%
		Administración de la mercadotecnia	9	3	
			75.0%	25.0%	
		Administración de los recursos humanos	7	2	3
			58.3%	16.7%	25.0%
2650	2	Administración organizacional y gestión de la calidad	1	1	
			50.0%	50.0%	
		Administración de las finanzas	2		
			100%		
		Administración de la mercadotecnia		2	
				100%	
		Administración de los recursos humanos		2	
				100%	
2663	1	Administración organizacional y gestión de la calidad		1	
				100%	
		Administración de las finanzas		1	
				100%	
		Administración de la mercadotecnia	1		
			100%		
		Administración de los recursos humanos		1	
				100%	
2669	1	Administración organizacional y gestión de la calidad		1	
				100%	
		Administración de las finanzas	1		
			100%		
		Administración de la mercadotecnia	1		
			100%		
		Administración de los recursos humanos	1		
			100%		
2672	1	Administración organizacional y gestión de la calidad	1		
			100%		
		Administración de las finanzas		1	

Clave	Núm. de sustentantes	Área	Aún No Satisfactorio (ANS)	Desempeño Satisfactorio (DS)	Desempeño Sobresaliente (DSS)
				100%	
		Administración de la mercadotecnia	1		
			100%		
		Administración de los recursos humanos	1		
			100%		
2681	1	Administración organizacional y gestión de la calidad	1		
			100%		
		Administración de las finanzas		1	
				100%	
		Administración de la mercadotecnia	1		
			100%		
		Administración de los recursos humanos	1		
			100%		
2690	1	Administración organizacional y gestión de la calidad	1		
			100%		
		Administración de las finanzas	1		
			100%		
		Administración de la mercadotecnia	1		
			100%		
		Administración de los recursos humanos		1	
				100%	
2692	11	Administración organizacional y gestión de la calidad	4	4	3
			36.4%	36.4%	27.3%
		Administración de las finanzas	9	2	
			81.8%	18.2%	
		Administración de la mercadotecnia	4	7	
			36.4%	63.6%	
		Administración de los recursos humanos	3	5	3
			27.3%	45.5%	27.3%
2700	1	Administración organizacional y gestión de la calidad		1	
				100%	
		Administración de las finanzas		1	
				100%	
		Administración de la mercadotecnia		1	
				100%	
		Administración de los recursos humanos	1		
			100%		
2707	2	Administración organizacional y gestión de la calidad	1		1
			50.0%		50.0%

Clave	Núm. de sustentantes	Área	Aún No Satisfactorio (ANS)	Desempeño Satisfactorio (DS)	Desempeño Sobresaliente (DSS)
		Administración de las finanzas	1	1	
			50.0%	50.0%	
		Administración de la mercadotecnia	1	1	
			50.0%	50.0%	
		Administración de los recursos humanos	1		1
			50.0%		50.0%
2742	7	Administración organizacional y gestión de la calidad	3	4	
			42.9%	57.1%	
		Administración de las finanzas	1	4	2
			14.3%	57.1%	28.6%
		Administración de la mercadotecnia	4	3	
			57.1%	42.9%	
		Administración de los recursos humanos	5	1	1
			71.4%	14.3%	14.3%
2746	3	Administración organizacional y gestión de la calidad	2	1	
			66.7%	33.3%	
		Administración de las finanzas	2		1
			66.7%		33.3%
		Administración de la mercadotecnia	2	1	
			66.7%	33.3%	
		Administración de los recursos humanos	3		
			100%		
2753	3	Administración organizacional y gestión de la calidad	2	1	
			66.7%	33.3%	
		Administración de las finanzas	2	1	
			66.7%	33.3%	
		Administración de la mercadotecnia	3		
			100%		
		Administración de los recursos humanos	3		
			100%		
2756	1	Administración organizacional y gestión de la calidad		1	
				100%	
		Administración de las finanzas			1
					100%
		Administración de la mercadotecnia		1	
				100%	
		Administración de los recursos humanos		1	
				100%	
2800	18		14	4	

Clave	Núm. de sustentantes	Área	Aún No Satisfactorio (ANS)	Desempeño Satisfactorio (DS)	Desempeño Sobresaliente (DSS)
		Administración organizacional y gestión de la calidad	77.8%	22.2%	
		Administración de las finanzas	16	1	1
			88.9%	5.6%	5.6%
		Administración de la mercadotecnia	17	1	
			94.4%	5.6%	
		Administración de los recursos humanos	18		
			100%		
2804	4	Administración organizacional y gestión de la calidad	2	2	
			50.0%	50.0%	
		Administración de las finanzas	2		2
			50.0%		50.0%
		Administración de la mercadotecnia		4	
				100%	
		Administración de los recursos humanos	1		3
			25.0%		75.0%
2806	41	Administración organizacional y gestión de la calidad	28	10	3
			68.3%	24.4%	7.3%
		Administración de las finanzas	28	7	6
			68.3%	17.1%	14.6%
		Administración de la mercadotecnia	25	16	
			61.0%	39.0%	
		Administración de los recursos humanos	24	13	4
			58.5%	31.7%	9.8%
2808	3	Administración organizacional y gestión de la calidad	1	1	1
			33.3%	33.3%	33.3%
		Administración de las finanzas	1	1	1
			33.3%	33.3%	33.3%
		Administración de la mercadotecnia	1	2	
			33.3%	66.7%	
		Administración de los recursos humanos	1	2	
			33.3%	66.7%	
2827	3	Administración organizacional y gestión de la calidad	1	2	
			33.3%	66.7%	
		Administración de las finanzas	2		1
			66.7%		33.3%
		Administración de la mercadotecnia	1	2	
			33.3%	66.7%	
		Administración de los recursos humanos	1	2	
			33.3%	66.7%	

Clave	Núm. de sustentantes	Área	Aún No Satisfactorio (ANS)	Desempeño Satisfactorio (DS)	Desempeño Sobresaliente (DSS)
2852	4	Administración organizacional y gestión de la calidad		3	1
				75.0%	25.0%
		Administración de las finanzas	2		2
			50.0%		50.0%
		Administración de la mercadotecnia	1	3	
			25.0%	75.0%	
		Administración de los recursos humanos	3	1	
			75.0%	25.0%	
2860	1	Administración organizacional y gestión de la calidad	1		
			100%		
		Administración de las finanzas		1	
				100%	
		Administración de la mercadotecnia		1	
				100%	
		Administración de los recursos humanos		1	
				100%	
2861	2	Administración organizacional y gestión de la calidad	1	1	
			50.0%	50.0%	
		Administración de las finanzas	1	1	
			50.0%	50.0%	
		Administración de la mercadotecnia	1	1	
			50.0%	50.0%	
		Administración de los recursos humanos	1	1	
			50.0%	50.0%	
2903	1	Administración organizacional y gestión de la calidad		1	
				100%	
		Administración de las finanzas		1	
				100%	
		Administración de la mercadotecnia		1	
				100%	
		Administración de los recursos humanos			1
					100%
2907	24	Administración organizacional y gestión de la calidad	3	12	9
			12.5%	50.0%	37.5%
		Administración de las finanzas	7	8	9
			29.2%	33.3%	37.5%
		Administración de la mercadotecnia	8	10	6
			33.3%	41.7%	25.0%
			13	6	5

Clave	Núm. de sustentantes	Área	Aún No Satisfactorio (ANS)	Desempeño Satisfactorio (DS)	Desempeño Sobresaliente (DSS)
		Administración de los recursos humanos	54.2%	25.0%	20.8%
2908	6	Administración organizacional y gestión de la calidad	5	1	
			83.3%	16.7%	
		Administración de las finanzas	4	1	1
			66.7%	16.7%	16.7%
		Administración de la mercadotecnia	5	1	
			83.3%	16.7%	
		Administración de los recursos humanos	5		1
			83.3%		16.7%
2913	9	Administración organizacional y gestión de la calidad	1	2	6
			11.1%	22.2%	66.7%
		Administración de las finanzas	1		8
			11.1%		88.9%
		Administración de la mercadotecnia	1	4	4
			11.1%	44.4%	44.4%
		Administración de los recursos humanos	2	5	2
			22.2%	55.6%	22.2%
2915	1	Administración organizacional y gestión de la calidad		1	
				100%	
		Administración de las finanzas	1		
			100%		
		Administración de la mercadotecnia	1		
			100%		
		Administración de los recursos humanos	1		
			100%		
2927	1	Administración organizacional y gestión de la calidad		1	
				100%	
		Administración de las finanzas	1		
			100%		
		Administración de la mercadotecnia	1		
			100%		
		Administración de los recursos humanos		1	
				100%	
2938	2	Administración organizacional y gestión de la calidad	1	1	
			50.0%	50.0%	
		Administración de las finanzas	1	1	
			50.0%	50.0%	
		Administración de la mercadotecnia	1	1	
			50.0%	50.0%	

Clave	Núm. de sustentantes	Área	Aún No Satisfactorio (ANS)	Desempeño Satisfactorio (DS)	Desempeño Sobresaliente (DSS)
		Administración de los recursos humanos	2		
			100%		
2948	3	Administración organizacional y gestión de la calidad	2	1	
			66.7%	33.3%	
		Administración de las finanzas	3		
			100%		
		Administración de la mercadotecnia	2	1	
			66.7%	33.3%	
		Administración de los recursos humanos	3		
			100%		
2956	8	Administración organizacional y gestión de la calidad	3	4	1
			37.5%	50.0%	12.5%
		Administración de las finanzas	3	4	1
			37.5%	50.0%	12.5%
		Administración de la mercadotecnia	6	2	
			75.0%	25.0%	
		Administración de los recursos humanos	7		1
			87.5%		12.5%
2958	10	Administración organizacional y gestión de la calidad	1	8	1
			10.0%	80.0%	10.0%
		Administración de las finanzas	3	2	5
			30.0%	20.0%	50.0%
		Administración de la mercadotecnia	2	6	2
			20.0%	60.0%	20.0%
		Administración de los recursos humanos	6	4	
			60.0%	40.0%	
2964	2	Administración organizacional y gestión de la calidad	2		
			100%		
		Administración de las finanzas	2		
			100%		
		Administración de la mercadotecnia	2		
			100%		
		Administración de los recursos humanos	2		
			100%		
2974	2	Administración organizacional y gestión de la calidad	1	1	
			50.0%	50.0%	
		Administración de las finanzas	2		
			100%		
			1	1	

Clave	Núm. de sustentantes	Área	Aún No Satisfactorio (ANS)	Desempeño Satisfactorio (DS)	Desempeño Sobresaliente (DSS)
		Administración de la mercadotecnia	50.0%	50.0%	
		Administración de los recursos humanos	2		
			100%		
2982	1	Administración organizacional y gestión de la calidad	1		
			100%		
		Administración de las finanzas	1		
			100%		
		Administración de la mercadotecnia	1		
			100%		
		Administración de los recursos humanos	1		
			100%		
2984	1	Administración organizacional y gestión de la calidad			1
					100%
		Administración de las finanzas			1
					100%
		Administración de la mercadotecnia		1	
				100%	
		Administración de los recursos humanos			1
					100%
2990	1	Administración organizacional y gestión de la calidad		1	
				100%	
		Administración de las finanzas		1	
				100%	
		Administración de la mercadotecnia	1		
			100%		
		Administración de los recursos humanos		1	
				100%	
2997	1	Administración organizacional y gestión de la calidad	1		
			100%		
		Administración de las finanzas	1		
			100%		
		Administración de la mercadotecnia	1		
			100%		
		Administración de los recursos humanos	1		
			100%		
3012	1	Administración organizacional y gestión de la calidad	1		
			100%		
		Administración de las finanzas	1		
			100%		

Clave	Núm. de sustentantes	Área	Aún No Satisfactorio (ANS)	Desempeño Satisfactorio (DS)	Desempeño Sobresaliente (DSS)
		Administración de la mercadotecnia	1		
			100%		
		Administración de los recursos humanos	1		
			100%		
3013	1	Administración organizacional y gestión de la calidad			1
					100%
		Administración de las finanzas	1		
			100%		
		Administración de la mercadotecnia		1	
				100%	
		Administración de los recursos humanos		1	
				100%	
3016	8	Administración organizacional y gestión de la calidad	4	4	
			50.0%	50.0%	
		Administración de las finanzas	6	2	
			75.0%	25.0%	
		Administración de la mercadotecnia	6	1	1
			75.0%	12.5%	12.5%
		Administración de los recursos humanos	5	2	1
			62.5%	25.0%	12.5%
3026	8	Administración organizacional y gestión de la calidad	4	1	3
			50.0%	12.5%	37.5%
		Administración de las finanzas	3	2	3
			37.5%	25.0%	37.5%
		Administración de la mercadotecnia	3	4	1
			37.5%	50.0%	12.5%
		Administración de los recursos humanos	5	3	
			62.5%	37.5%	
3033	2	Administración organizacional y gestión de la calidad	1	1	
			50.0%	50.0%	
		Administración de las finanzas	1		1
			50.0%		50.0%
		Administración de la mercadotecnia	1	1	
			50.0%	50.0%	
		Administración de los recursos humanos	1	1	
			50.0%	50.0%	
3036	1	Administración organizacional y gestión de la calidad	1		
			100%		
		Administración de las finanzas	1		

Clave	Núm. de sustentantes	Área	Aún No Satisfactorio (ANS)	Desempeño Satisfactorio (DS)	Desempeño Sobresaliente (DSS)
			100%		
		Administración de la mercadotecnia	1		
			100%		
		Administración de los recursos humanos	1		
			100%		
3039	6	Administración organizacional y gestión de la calidad	2	2	2
			33.3%	33.3%	33.3%
		Administración de las finanzas	2	2	2
			33.3%	33.3%	33.3%
		Administración de la mercadotecnia	2	3	1
			33.3%	50.0%	16.7%
		Administración de los recursos humanos	1	4	1
			16.7%	66.7%	16.7%
3043	4	Administración organizacional y gestión de la calidad	3	1	
			75.0%	25.0%	
		Administración de las finanzas	3	1	
			75.0%	25.0%	
		Administración de la mercadotecnia	4		
			100%		
		Administración de los recursos humanos	3	1	
			75.0%	25.0%	
3044	38	Administración organizacional y gestión de la calidad	14	18	6
			36.8%	47.4%	15.8%
		Administración de las finanzas	27	9	2
			71.1%	23.7%	5.3%
		Administración de la mercadotecnia	16	22	
			42.1%	57.9%	
		Administración de los recursos humanos	17	11	10
			44.7%	28.9%	26.3%
3051	2	Administración organizacional y gestión de la calidad	2		
			100%		
		Administración de las finanzas	2		
			100%		
		Administración de la mercadotecnia	2		
			100%		
		Administración de los recursos humanos	2		
			100%		
3061	1	Administración organizacional y gestión de la calidad	1		
			100%		

Clave	Núm. de sustentantes	Área	Aún No Satisfactorio (ANS)	Desempeño Satisfactorio (DS)	Desempeño Sobresaliente (DSS)
		Administración de las finanzas	1		
			100%		
		Administración de la mercadotecnia	1		
			100%		
		Administración de los recursos humanos	1		
			100%		
3069	1	Administración organizacional y gestión de la calidad	1		
			100%		
		Administración de las finanzas	1		
			100%		
		Administración de la mercadotecnia	1		
			100%		
		Administración de los recursos humanos	1		
			100%		
3073	1	Administración organizacional y gestión de la calidad	1		
			100%		
		Administración de las finanzas	1		
			100%		
		Administración de la mercadotecnia	1		
			100%		
		Administración de los recursos humanos	1		
			100%		
3084	1	Administración organizacional y gestión de la calidad	1		
			100%		
		Administración de las finanzas	1		
			100%		
		Administración de la mercadotecnia	1		
			100%		
		Administración de los recursos humanos	1		
			100%		
3085	48	Administración organizacional y gestión de la calidad	23	18	7
			47.9%	37.5%	14.6%
		Administración de las finanzas	28	10	10
			58.3%	20.8%	20.8%
		Administración de la mercadotecnia	26	18	4
			54.2%	37.5%	8.3%
		Administración de los recursos humanos	30	13	5
			62.5%	27.1%	10.4%
3086	82		69	13	

Clave	Núm. de sustentantes	Área	Aún No Satisfactorio (ANS)	Desempeño Satisfactorio (DS)	Desempeño Sobresaliente (DSS)
		Administración organizacional y gestión de la calidad	84.1%	15.9%	
		Administración de las finanzas	74	7	1
			90.2%	8.5%	1.2%
		Administración de la mercadotecnia	69	12	1
			84.1%	14.6%	1.2%
		Administración de los recursos humanos	72	9	1
			87.8%	11.0%	1.2%
3087	2	Administración organizacional y gestión de la calidad	1		1
			50.0%		50.0%
		Administración de las finanzas	1	1	
			50.0%	50.0%	
		Administración de la mercadotecnia	1	1	
			50.0%	50.0%	
		Administración de los recursos humanos	1	1	
			50.0%	50.0%	
3100	1	Administración organizacional y gestión de la calidad		1	
				100%	
		Administración de las finanzas	1		
			100%		
		Administración de la mercadotecnia	1		
			100%		
		Administración de los recursos humanos	1		
			100%		
3101	15	Administración organizacional y gestión de la calidad	10	4	1
			66.7%	26.7%	6.7%
		Administración de las finanzas	10	3	2
			66.7%	20.0%	13.3%
		Administración de la mercadotecnia	10	5	
			66.7%	33.3%	
		Administración de los recursos humanos	13	1	1
			86.7%	6.7%	6.7%
3113	1	Administración organizacional y gestión de la calidad	1		
			100%		
		Administración de las finanzas	1		
			100%		
		Administración de la mercadotecnia		1	
				100%	
		Administración de los recursos humanos	1		
			100%		

Clave	Núm. de sustentantes	Área	Aún No Satisfactorio (ANS)	Desempeño Satisfactorio (DS)	Desempeño Sobresaliente (DSS)
3124	29	Administración organizacional y gestión de la calidad	25	3	1
			86.2%	10.3%	3.4%
		Administración de las finanzas	27	1	1
			93.1%	3.4%	3.4%
		Administración de la mercadotecnia	24	4	1
			82.8%	13.8%	3.4%
		Administración de los recursos humanos	27	1	1
			93.1%	3.4%	3.4%
3127	6	Administración organizacional y gestión de la calidad	5	1	
			83.3%	16.7%	
		Administración de las finanzas	3	1	2
			50.0%	16.7%	33.3%
		Administración de la mercadotecnia	4	2	
			66.7%	33.3%	
		Administración de los recursos humanos	6		
			100%		
3130	5	Administración organizacional y gestión de la calidad	3	1	1
			60.0%	20.0%	20.0%
		Administración de las finanzas	4		1
			80.0%		20.0%
		Administración de la mercadotecnia	4	1	
			80.0%	20.0%	
		Administración de los recursos humanos	3	2	
			60.0%	40.0%	
3142	13	Administración organizacional y gestión de la calidad	11	1	1
			84.6%	7.7%	7.7%
		Administración de las finanzas	9	2	2
			69.2%	15.4%	15.4%
		Administración de la mercadotecnia	10	2	1
			76.9%	15.4%	7.7%
		Administración de los recursos humanos	10	2	1
			76.9%	15.4%	7.7%
3145	7	Administración organizacional y gestión de la calidad	6		1
			85.7%		14.3%
		Administración de las finanzas	5	1	1
			71.4%	14.3%	14.3%
		Administración de la mercadotecnia	6	1	
			85.7%	14.3%	
			6	1	

Clave	Núm. de sustentantes	Área	Aún No Satisfactorio (ANS)	Desempeño Satisfactorio (DS)	Desempeño Sobresaliente (DSS)
		Administración de los recursos humanos	85.7%	14.3%	
3148	20	Administración organizacional y gestión de la calidad	19	1	
			95.0%	5.0%	
		Administración de las finanzas	18	2	
			90.0%	10.0%	
		Administración de la mercadotecnia	20		
			100%		
		Administración de los recursos humanos	19	1	
			95.0%	5.0%	
3150	2	Administración organizacional y gestión de la calidad	1	1	
			50.0%	50.0%	
		Administración de las finanzas	1		1
			50.0%		50.0%
		Administración de la mercadotecnia		2	
				100%	
		Administración de los recursos humanos		1	1
				50.0%	50.0%
3151	3	Administración organizacional y gestión de la calidad	2	1	
			66.7%	33.3%	
		Administración de las finanzas	2	1	
			66.7%	33.3%	
		Administración de la mercadotecnia	3		
			100%		
		Administración de los recursos humanos	1	2	
			33.3%	66.7%	
3156	1	Administración organizacional y gestión de la calidad		1	
				100%	
		Administración de las finanzas			1
					100%
		Administración de la mercadotecnia		1	
				100%	
		Administración de los recursos humanos			1
					100%
3161	7	Administración organizacional y gestión de la calidad		3	4
				42.9%	57.1%
		Administración de las finanzas			7
					100%
		Administración de la mercadotecnia		4	3
				57.1%	42.9%

Clave	Núm. de sustentantes	Área	Aún No Satisfactorio (ANS)	Desempeño Satisfactorio (DS)	Desempeño Sobresaliente (DSS)
		Administración de los recursos humanos	2	3	2
			28.6%	42.9%	28.6%
3162	10	Administración organizacional y gestión de la calidad	1	5	4
			10.0%	50.0%	40.0%
		Administración de las finanzas	2		8
			20.0%		80.0%
		Administración de la mercadotecnia	2	5	3
			20.0%	50.0%	30.0%
		Administración de los recursos humanos	3	2	5
			30.0%	20.0%	50.0%
3166	59	Administración organizacional y gestión de la calidad	3	14	42
			5.1%	23.7%	71.2%
		Administración de las finanzas	8	11	40
			13.6%	18.6%	67.8%
		Administración de la mercadotecnia	3	33	23
			5.1%	55.9%	39.0%
		Administración de los recursos humanos	13	29	17
			22.0%	49.2%	28.8%
3169	21	Administración organizacional y gestión de la calidad	3	10	8
			14.3%	47.6%	38.1%
		Administración de las finanzas	8	4	9
			38.1%	19.0%	42.9%
		Administración de la mercadotecnia	4	14	3
			19.0%	66.7%	14.3%
		Administración de los recursos humanos	9	6	6
			42.9%	28.6%	28.6%
3170	1	Administración organizacional y gestión de la calidad	1		
			100%		
		Administración de las finanzas	1		
			100%		
		Administración de la mercadotecnia	1		
			100%		
		Administración de los recursos humanos	1		
			100%		
3176	1	Administración organizacional y gestión de la calidad	1		
			100%		
		Administración de las finanzas		1	
				100%	
			1		

Clave	Núm. de sustentantes	Área	Aún No Satisfactorio (ANS)	Desempeño Satisfactorio (DS)	Desempeño Sobresaliente (DSS)
		Administración de la mercadotecnia	100%		
		Administración de los recursos humanos	1		
			100%		
3185	1	Administración organizacional y gestión de la calidad	1		
			100%		
		Administración de las finanzas	1		
			100%		
		Administración de la mercadotecnia	1		
			100%		
		Administración de los recursos humanos		1	
				100%	
3196	1	Administración organizacional y gestión de la calidad		1	
				100%	
		Administración de las finanzas			1
					100%
		Administración de la mercadotecnia		1	
				100%	
		Administración de los recursos humanos			1
					100%
3222	2	Administración organizacional y gestión de la calidad	2		
			100%		
		Administración de las finanzas	1		1
			50.0%		50.0%
		Administración de la mercadotecnia	2		
			100%		
		Administración de los recursos humanos	2		
			100%		
3241	6	Administración organizacional y gestión de la calidad	2	2	2
			33.3%	33.3%	33.3%
		Administración de las finanzas	3	2	1
			50.0%	33.3%	16.7%
		Administración de la mercadotecnia	3	2	1
			50.0%	33.3%	16.7%
		Administración de los recursos humanos	3	1	2
			50.0%	16.7%	33.3%
3256	30	Administración organizacional y gestión de la calidad	26	4	
			86.7%	13.3%	
		Administración de las finanzas	27	3	
			90.0%	10.0%	

Clave	Núm. de sustentantes	Área	Aún No Satisfactorio (ANS)	Desempeño Satisfactorio (DS)	Desempeño Sobresaliente (DSS)
		Administración de la mercadotecnia	26	4	
			86.7%	13.3%	
		Administración de los recursos humanos	27	3	
			90.0%	10.0%	
3258	6	Administración organizacional y gestión de la calidad	2	4	
			33.3%	66.7%	
		Administración de las finanzas	4		2
			66.7%		33.3%
		Administración de la mercadotecnia	5	1	
			83.3%	16.7%	
		Administración de los recursos humanos	3		3
			50.0%		50.0%
3259	9	Administración organizacional y gestión de la calidad	2	4	3
			22.2%	44.4%	33.3%
		Administración de las finanzas	3		6
			33.3%		66.7%
		Administración de la mercadotecnia	3	4	2
			33.3%	44.4%	22.2%
		Administración de los recursos humanos	4	1	4
			44.4%	11.1%	44.4%
3262	124	Administración organizacional y gestión de la calidad	65	46	13
			52.4%	37.1%	10.5%
		Administración de las finanzas	61	40	23
			49.2%	32.3%	18.5%
		Administración de la mercadotecnia	53	60	11
			42.7%	48.4%	8.9%
		Administración de los recursos humanos	73	38	13
			58.9%	30.6%	10.5%
3265	1	Administración organizacional y gestión de la calidad	1		
			100%		
		Administración de las finanzas	1		
			100%		
		Administración de la mercadotecnia	1		
			100%		
		Administración de los recursos humanos	1		
			100%		
3266	1	Administración organizacional y gestión de la calidad	1		
			100%		
		Administración de las finanzas	1		

Clave	Núm. de sustentantes	Área	Aún No Satisfactorio (ANS)	Desempeño Satisfactorio (DS)	Desempeño Sobresaliente (DSS)
			100%		
		Administración de la mercadotecnia	1		
			100%		
		Administración de los recursos humanos	1		
			100%		
3273	2	Administración organizacional y gestión de la calidad	1	1	
			50.0%	50.0%	
		Administración de las finanzas	1		1
			50.0%		50.0%
		Administración de la mercadotecnia	1	1	
			50.0%	50.0%	
		Administración de los recursos humanos	1		1
			50.0%		50.0%
3281	8	Administración organizacional y gestión de la calidad	4	2	2
			50.0%	25.0%	25.0%
		Administración de las finanzas	6	1	1
			75.0%	12.5%	12.5%
		Administración de la mercadotecnia	7		1
			87.5%		12.5%
		Administración de los recursos humanos	4	2	2
			50.0%	25.0%	25.0%
3291	2	Administración organizacional y gestión de la calidad		1	1
				50.0%	50.0%
		Administración de las finanzas		1	1
				50.0%	50.0%
		Administración de la mercadotecnia		2	
				100%	
		Administración de los recursos humanos	1		1
			50.0%		50.0%
3312	31	Administración organizacional y gestión de la calidad	21	10	
			67.7%	32.3%	
		Administración de las finanzas	30	1	
			96.8%	3.2%	
		Administración de la mercadotecnia	26	5	
			83.9%	16.1%	
		Administración de los recursos humanos	29	2	
			93.5%	6.5%	
3319	235	Administración organizacional y gestión de la calidad	69	98	68
			29.4%	41.7%	28.9%

Clave	Núm. de sustentantes	Área	Aún No Satisfactorio (ANS)	Desempeño Satisfactorio (DS)	Desempeño Sobresaliente (DSS)
		Administración de las finanzas	65	50	120
			27.7%	21.3%	51.1%
		Administración de la mercadotecnia	74	137	24
			31.5%	58.3%	10.2%
		Administración de los recursos humanos	109	87	39
			46.4%	37.0%	16.6%
3344	3	Administración organizacional y gestión de la calidad	1	2	
			33.3%	66.7%	
		Administración de las finanzas	2		1
			66.7%		33.3%
		Administración de la mercadotecnia	3		
			100%		
		Administración de los recursos humanos	2		1
			66.7%		33.3%
3348	1	Administración organizacional y gestión de la calidad		1	
				100%	
		Administración de las finanzas			1
					100%
		Administración de la mercadotecnia	1		
			100%		
		Administración de los recursos humanos	1		
			100%		
3351	1	Administración organizacional y gestión de la calidad	1		
			100%		
		Administración de las finanzas	1		
			100%		
		Administración de la mercadotecnia	1		
			100%		
		Administración de los recursos humanos	1		
			100%		
3385	2	Administración organizacional y gestión de la calidad		1	1
				50.0%	50.0%
		Administración de las finanzas		1	1
				50.0%	50.0%
		Administración de la mercadotecnia		2	
				100%	
		Administración de los recursos humanos		1	1
				50.0%	50.0%
3386	3		2	1	

Clave	Núm. de sustentantes	Área	Aún No Satisfactorio (ANS)	Desempeño Satisfactorio (DS)	Desempeño Sobresaliente (DSS)
		Administración organizacional y gestión de la calidad	66.7%	33.3%	
		Administración de las finanzas			3
					100%
		Administración de la mercadotecnia	2	1	
			66.7%	33.3%	
		Administración de los recursos humanos		3	
				100%	
3399	25	Administración organizacional y gestión de la calidad	18	6	1
			72.0%	24.0%	4.0%
		Administración de las finanzas	17	5	3
			68.0%	20.0%	12.0%
		Administración de la mercadotecnia	20	5	
			80.0%	20.0%	
		Administración de los recursos humanos	20	3	2
			80.0%	12.0%	8.0%
3401	1	Administración organizacional y gestión de la calidad	1		
			100%		
		Administración de las finanzas	1		
			100%		
		Administración de la mercadotecnia	1		
			100%		
		Administración de los recursos humanos	1		
			100%		
3403	18	Administración organizacional y gestión de la calidad	14	4	
			77.8%	22.2%	
		Administración de las finanzas	15	1	2
			83.3%	5.6%	11.1%
		Administración de la mercadotecnia	14	4	
			77.8%	22.2%	
		Administración de los recursos humanos	16	1	1
			88.9%	5.6%	5.6%
3405	56	Administración organizacional y gestión de la calidad	40	13	3
			71.4%	23.2%	5.4%
		Administración de las finanzas	48	6	2
			85.7%	10.7%	3.6%
		Administración de la mercadotecnia	44	11	1
			78.6%	19.6%	1.8%
		Administración de los recursos humanos	48	8	
			85.7%	14.3%	

Clave	Núm. de sustentantes	Área	Aún No Satisfactorio (ANS)	Desempeño Satisfactorio (DS)	Desempeño Sobresaliente (DSS)
3406	132	Administración organizacional y gestión de la calidad	102	28	2
			77.3%	21.2%	1.5%
		Administración de las finanzas	116	6	10
			87.9%	4.5%	7.6%
		Administración de la mercadotecnia	107	24	1
			81.1%	18.2%	0.8%
		Administración de los recursos humanos	104	21	7
			78.8%	15.9%	5.3%
3407	44	Administración organizacional y gestión de la calidad	37	7	
			84.1%	15.9%	
		Administración de las finanzas	36	4	4
			81.8%	9.1%	9.1%
		Administración de la mercadotecnia	31	13	
			70.5%	29.5%	
		Administración de los recursos humanos	37	7	
			84.1%	15.9%	
3408	64	Administración organizacional y gestión de la calidad	48	15	1
			75.0%	23.4%	1.6%
		Administración de las finanzas	62	1	1
			96.9%	1.6%	1.6%
		Administración de la mercadotecnia	49	15	
			76.6%	23.4%	
		Administración de los recursos humanos	58	6	
			90.6%	9.4%	
3409	23	Administración organizacional y gestión de la calidad	16	6	1
			69.6%	26.1%	4.3%
		Administración de las finanzas	21	1	1
			91.3%	4.3%	4.3%
		Administración de la mercadotecnia	19	4	
			82.6%	17.4%	
		Administración de los recursos humanos	16	7	
			69.6%	30.4%	
3410	118	Administración organizacional y gestión de la calidad	70	32	16
			59.3%	27.1%	13.6%
		Administración de las finanzas	87	17	14
			73.7%	14.4%	11.9%
		Administración de la mercadotecnia	78	36	4
			66.1%	30.5%	3.4%
			86	23	9

Clave	Núm. de sustentantes	Área	Aún No Satisfactorio (ANS)	Desempeño Satisfactorio (DS)	Desempeño Sobresaliente (DSS)
		Administración de los recursos humanos	72.9%	19.5%	7.6%
3411	44	Administración organizacional y gestión de la calidad	31	13	
			70.5%	29.5%	
		Administración de las finanzas	39	2	3
			88.6%	4.5%	6.8%
		Administración de la mercadotecnia	32	11	1
			72.7%	25.0%	2.3%
		Administración de los recursos humanos	35	6	3
			79.5%	13.6%	6.8%
3412	72	Administración organizacional y gestión de la calidad	58	13	1
			80.6%	18.1%	1.4%
		Administración de las finanzas	64	7	1
			88.9%	9.7%	1.4%
		Administración de la mercadotecnia	55	16	1
			76.4%	22.2%	1.4%
		Administración de los recursos humanos	61	10	1
			84.7%	13.9%	1.4%
3417	27	Administración organizacional y gestión de la calidad	18	5	4
			66.7%	18.5%	14.8%
		Administración de las finanzas	9	9	9
			33.3%	33.3%	33.3%
		Administración de la mercadotecnia	13	13	1
			48.1%	48.1%	3.7%
		Administración de los recursos humanos	19	7	1
			70.4%	25.9%	3.7%
3419	22	Administración organizacional y gestión de la calidad	16	6	
			72.7%	27.3%	
		Administración de las finanzas	19	2	1
			86.4%	9.1%	4.5%
		Administración de la mercadotecnia	19	3	
			86.4%	13.6%	
		Administración de los recursos humanos	18	4	
			81.8%	18.2%	
3420	47	Administración organizacional y gestión de la calidad	37	8	2
			78.7%	17.0%	4.3%
		Administración de las finanzas	40	4	3
			85.1%	8.5%	6.4%
		Administración de la mercadotecnia	39	8	
			83.0%	17.0%	

Clave	Núm. de sustentantes	Área	Aún No Satisfactorio (ANS)	Desempeño Satisfactorio (DS)	Desempeño Sobresaliente (DSS)
		Administración de los recursos humanos	43	4	
			91.5%	8.5%	
3421	63	Administración organizacional y gestión de la calidad	50	12	1
			79.4%	19.0%	1.6%
		Administración de las finanzas	51	6	6
			81.0%	9.5%	9.5%
		Administración de la mercadotecnia	53	9	1
			84.1%	14.3%	1.6%
		Administración de los recursos humanos	55	5	3
			87.3%	7.9%	4.8%
3428	3	Administración organizacional y gestión de la calidad	1	2	
			33.3%	66.7%	
		Administración de las finanzas	2		1
			66.7%		33.3%
		Administración de la mercadotecnia	2	1	
			66.7%	33.3%	
		Administración de los recursos humanos	2	1	
			66.7%	33.3%	
3446	26	Administración organizacional y gestión de la calidad	19	6	1
			73.1%	23.1%	3.8%
		Administración de las finanzas	20	4	2
			76.9%	15.4%	7.7%
		Administración de la mercadotecnia	21	5	
			80.8%	19.2%	
		Administración de los recursos humanos	23	2	1
			88.5%	7.7%	3.8%
3457	1	Administración organizacional y gestión de la calidad	1		
			100%		
		Administración de las finanzas	1		
			100%		
		Administración de la mercadotecnia	1		
			100%		
		Administración de los recursos humanos	1		
			100%		
3461	3	Administración organizacional y gestión de la calidad		2	1
				66.7%	33.3%
		Administración de las finanzas	2		1
			66.7%		33.3%
			2		1

Clave	Núm. de sustentantes	Área	Aún No Satisfactorio (ANS)	Desempeño Satisfactorio (DS)	Desempeño Sobresaliente (DSS)
		Administración de la mercadotecnia	66.7%		33.3%
		Administración de los recursos humanos		3	
				100%	
3463	1	Administración organizacional y gestión de la calidad		1	
				100%	
		Administración de las finanzas	1		
			100%		
		Administración de la mercadotecnia		1	
				100%	
		Administración de los recursos humanos			1
					100%
3471	17	Administración organizacional y gestión de la calidad	15	2	
			88.2%	11.8%	
		Administración de las finanzas	16		1
			94.1%		5.9%
		Administración de la mercadotecnia	14	3	
			82.4%	17.6%	
		Administración de los recursos humanos	13	4	
			76.5%	23.5%	
3472	3	Administración organizacional y gestión de la calidad	1	2	
			33.3%	66.7%	
		Administración de las finanzas	1		2
			33.3%		66.7%
		Administración de la mercadotecnia		3	
				100%	
		Administración de los recursos humanos	1	2	
			33.3%	66.7%	
3495	11	Administración organizacional y gestión de la calidad	8	1	2
			72.7%	9.1%	18.2%
		Administración de las finanzas	10		1
			90.9%		9.1%
		Administración de la mercadotecnia	9	1	1
			81.8%	9.1%	9.1%
		Administración de los recursos humanos	10		1
			90.9%		9.1%
3500	1	Administración organizacional y gestión de la calidad		1	
				100%	
		Administración de las finanzas		1	
				100%	

Clave	Núm. de sustentantes	Área	Aún No Satisfactorio (ANS)	Desempeño Satisfactorio (DS)	Desempeño Sobresaliente (DSS)
		Administración de la mercadotecnia	1		
			100%		
		Administración de los recursos humanos	1		
			100%		
3533	3	Administración organizacional y gestión de la calidad	2	1	
			66.7%	33.3%	
		Administración de las finanzas	1	1	1
			33.3%	33.3%	33.3%
		Administración de la mercadotecnia	2	1	
			66.7%	33.3%	
		Administración de los recursos humanos	1	2	
			33.3%	66.7%	
3535	23	Administración organizacional y gestión de la calidad	17	5	1
			73.9%	21.7%	4.3%
		Administración de las finanzas	20	1	2
			87.0%	4.3%	8.7%
		Administración de la mercadotecnia	20	3	
			87.0%	13.0%	
		Administración de los recursos humanos	21	2	
			91.3%	8.7%	
3536	27	Administración organizacional y gestión de la calidad	22	4	1
			81.5%	14.8%	3.7%
		Administración de las finanzas	23	3	1
			85.2%	11.1%	3.7%
		Administración de la mercadotecnia	23	3	1
			85.2%	11.1%	3.7%
		Administración de los recursos humanos	20	7	
			74.1%	25.9%	
3537	26	Administración organizacional y gestión de la calidad	20	5	1
			76.9%	19.2%	3.8%
		Administración de las finanzas	23	2	1
			88.5%	7.7%	3.8%
		Administración de la mercadotecnia	23	3	
			88.5%	11.5%	
		Administración de los recursos humanos	23	1	2
			88.5%	3.8%	7.7%
3542	4	Administración organizacional y gestión de la calidad	1	3	
			25.0%	75.0%	
		Administración de las finanzas	2	2	

Clave	Núm. de sustentantes	Área	Aún No Satisfactorio (ANS)	Desempeño Satisfactorio (DS)	Desempeño Sobresaliente (DSS)
			50.0%	50.0%	
		Administración de la mercadotecnia	1	3	
			25.0%	75.0%	
		Administración de los recursos humanos	3	1	
			75.0%	25.0%	
3547	2	Administración organizacional y gestión de la calidad	1	1	
			50.0%	50.0%	
		Administración de las finanzas	1		1
			50.0%		50.0%
		Administración de la mercadotecnia	2		
			100%		
		Administración de los recursos humanos	1	1	
			50.0%	50.0%	
3549	3	Administración organizacional y gestión de la calidad	2		1
			66.7%		33.3%
		Administración de las finanzas	2	1	
			66.7%	33.3%	
		Administración de la mercadotecnia	3		
			100%		
		Administración de los recursos humanos	2	1	
			66.7%	33.3%	
3551	23	Administración organizacional y gestión de la calidad	14	8	1
			60.9%	34.8%	4.3%
		Administración de las finanzas	19		4
			82.6%		17.4%
		Administración de la mercadotecnia	17	6	
			73.9%	26.1%	
		Administración de los recursos humanos	19	4	
			82.6%	17.4%	
3552	18	Administración organizacional y gestión de la calidad	13	5	
			72.2%	27.8%	
		Administración de las finanzas	16	1	1
			88.9%	5.6%	5.6%
		Administración de la mercadotecnia	17	1	
			94.4%	5.6%	
		Administración de los recursos humanos	15	2	1
			83.3%	11.1%	5.6%
3556	1	Administración organizacional y gestión de la calidad	1		
			100%		

Clave	Núm. de sustentantes	Área	Aún No Satisfactorio (ANS)	Desempeño Satisfactorio (DS)	Desempeño Sobresaliente (DSS)
		Administración de las finanzas	1		
			100%		
		Administración de la mercadotecnia	1		
			100%		
		Administración de los recursos humanos	1		
			100%		
3558	4	Administración organizacional y gestión de la calidad	3	1	
			75.0%	25.0%	
		Administración de las finanzas	2		2
			50.0%		50.0%
		Administración de la mercadotecnia	4		
			100%		
		Administración de los recursos humanos	4		
			100%		
3559	1	Administración organizacional y gestión de la calidad		1	
				100%	
		Administración de las finanzas	1		
			100%		
		Administración de la mercadotecnia		1	
				100%	
		Administración de los recursos humanos		1	
				100%	
3573	15	Administración organizacional y gestión de la calidad	14	1	
			93.3%	6.7%	
		Administración de las finanzas	13	2	
			86.7%	13.3%	
		Administración de la mercadotecnia	15		
			100%		
		Administración de los recursos humanos	15		
			100%		
3601	1	Administración organizacional y gestión de la calidad		1	
				100%	
		Administración de las finanzas			1
					100%
		Administración de la mercadotecnia		1	
				100%	
		Administración de los recursos humanos		1	
				100%	
3614	1			1	

Clave	Núm. de sustentantes	Área	Aún No Satisfactorio (ANS)	Desempeño Satisfactorio (DS)	Desempeño Sobresaliente (DSS)
		Administración organizacional y gestión de la calidad		100%	
		Administración de las finanzas	1		
			100%		
		Administración de la mercadotecnia		1	
				100%	
		Administración de los recursos humanos		1	
				100%	
3645	15	Administración organizacional y gestión de la calidad	10	5	
			66.7%	33.3%	
		Administración de las finanzas	13	2	
			86.7%	13.3%	
		Administración de la mercadotecnia	14	1	
			93.3%	6.7%	
		Administración de los recursos humanos	14	1	
			93.3%	6.7%	
3652	4	Administración organizacional y gestión de la calidad	2	2	
			50.0%	50.0%	
		Administración de las finanzas	2	1	1
			50.0%	25.0%	25.0%
		Administración de la mercadotecnia	4		
			100%		
		Administración de los recursos humanos	3	1	
			75.0%	25.0%	
3690	50	Administración organizacional y gestión de la calidad	25	21	4
			50.0%	42.0%	8.0%
		Administración de las finanzas	31	15	4
			62.0%	30.0%	8.0%
		Administración de la mercadotecnia	31	18	1
			62.0%	36.0%	2.0%
		Administración de los recursos humanos	28	16	6
			56.0%	32.0%	12.0%
3692	1	Administración organizacional y gestión de la calidad		1	
				100%	
		Administración de las finanzas	1		
			100%		
		Administración de la mercadotecnia	1		
			100%		
		Administración de los recursos humanos		1	
				100%	

Clave	Núm. de sustentantes	Área	Aún No Satisfactorio (ANS)	Desempeño Satisfactorio (DS)	Desempeño Sobresaliente (DSS)
3699	32	Administración organizacional y gestión de la calidad	21	9	2
			65.6%	28.1%	6.2%
		Administración de las finanzas	20	9	3
			62.5%	28.1%	9.4%
		Administración de la mercadotecnia	24	8	
			75.0%	25.0%	
		Administración de los recursos humanos	28	3	1
			87.5%	9.4%	3.1%
3702	26	Administración organizacional y gestión de la calidad	5	16	5
			19.2%	61.5%	19.2%
		Administración de las finanzas	12	5	9
			46.2%	19.2%	34.6%
		Administración de la mercadotecnia	5	17	4
			19.2%	65.4%	15.4%
		Administración de los recursos humanos	10	7	9
			38.5%	26.9%	34.6%
3706	1	Administración organizacional y gestión de la calidad	1		
			100%		
		Administración de las finanzas	1		
			100%		
		Administración de la mercadotecnia	1		
			100%		
		Administración de los recursos humanos	1		
			100%		
3710	1	Administración organizacional y gestión de la calidad			1
					100%
		Administración de las finanzas		1	
				100%	
		Administración de la mercadotecnia		1	
				100%	
		Administración de los recursos humanos		1	
				100%	
3713	20	Administración organizacional y gestión de la calidad	15	4	1
			75.0%	20.0%	5.0%
		Administración de las finanzas	19	1	
			95.0%	5.0%	
		Administración de la mercadotecnia	17	3	
			85.0%	15.0%	
			17	3	

Clave	Núm. de sustentantes	Área	Aún No Satisfactorio (ANS)	Desempeño Satisfactorio (DS)	Desempeño Sobresaliente (DSS)
		Administración de los recursos humanos	85.0%	15.0%	
3714	34	Administración organizacional y gestión de la calidad	24	8	2
			70.6%	23.5%	5.9%
		Administración de las finanzas	23	9	2
			67.6%	26.5%	5.9%
		Administración de la mercadotecnia	25	8	1
			73.5%	23.5%	2.9%
		Administración de los recursos humanos	28	5	1
			82.4%	14.7%	2.9%
3718	3	Administración organizacional y gestión de la calidad	1	2	
			33.3%	66.7%	
		Administración de las finanzas	3		
			100%		
		Administración de la mercadotecnia	2	1	
			66.7%	33.3%	
		Administración de los recursos humanos	2		1
			66.7%		33.3%
3721	1	Administración organizacional y gestión de la calidad			1
					100%
		Administración de las finanzas			1
					100%
		Administración de la mercadotecnia		1	
				100%	
		Administración de los recursos humanos			1
					100%
3725	1	Administración organizacional y gestión de la calidad		1	
				100%	
		Administración de las finanzas	1		
			100%		
		Administración de la mercadotecnia	1		
			100%		
		Administración de los recursos humanos	1		
			100%		
3756	2	Administración organizacional y gestión de la calidad		2	
				100%	
		Administración de las finanzas	1	1	
			50.0%	50.0%	
		Administración de la mercadotecnia	1	1	
			50.0%	50.0%	

Clave	Núm. de sustentantes	Área	Aún No Satisfactorio (ANS)	Desempeño Satisfactorio (DS)	Desempeño Sobresaliente (DSS)
		Administración de los recursos humanos	1		1
			50.0%		50.0%
3766	1	Administración organizacional y gestión de la calidad	1		
			100%		
		Administración de las finanzas	1		
			100%		
		Administración de la mercadotecnia	1		
			100%		
		Administración de los recursos humanos	1		
			100%		
3767	1	Administración organizacional y gestión de la calidad	1		
			100%		
		Administración de las finanzas		1	
				100%	
		Administración de la mercadotecnia	1		
			100%		
		Administración de los recursos humanos	1		
			100%		
3769	1	Administración organizacional y gestión de la calidad		1	
				100%	
		Administración de las finanzas		1	
				100%	
		Administración de la mercadotecnia		1	
				100%	
		Administración de los recursos humanos	1		
			100%		
3776	6	Administración organizacional y gestión de la calidad	6		
			100%		
		Administración de las finanzas	4	2	
			66.7%	33.3%	
		Administración de la mercadotecnia	6		
			100%		
		Administración de los recursos humanos	6		
			100%		
3779	15	Administración organizacional y gestión de la calidad	12	3	
			80.0%	20.0%	
		Administración de las finanzas	13	2	
			86.7%	13.3%	
			11	4	

Clave	Núm. de sustentantes	Área	Aún No Satisfactorio (ANS)	Desempeño Satisfactorio (DS)	Desempeño Sobresaliente (DSS)
		Administración de la mercadotecnia	73.3%	26.7%	
		Administración de los recursos humanos	14	1	
			93.3%	6.7%	
3788	1	Administración organizacional y gestión de la calidad		1	
				100%	
		Administración de las finanzas		1	
				100%	
		Administración de la mercadotecnia	1		
			100%		
		Administración de los recursos humanos		1	
				100%	
3841	21	Administración organizacional y gestión de la calidad	13	6	2
			61.9%	28.6%	9.5%
		Administración de las finanzas	17	3	1
			81.0%	14.3%	4.8%
		Administración de la mercadotecnia	14	7	
			66.7%	33.3%	
		Administración de los recursos humanos	12	8	1
			57.1%	38.1%	4.8%
3842	25	Administración organizacional y gestión de la calidad	21	3	1
			84.0%	12.0%	4.0%
		Administración de las finanzas	23	2	
			92.0%	8.0%	
		Administración de la mercadotecnia	24	1	
			96.0%	4.0%	
		Administración de los recursos humanos	22	3	
			88.0%	12.0%	
3843	9	Administración organizacional y gestión de la calidad	6	3	
			66.7%	33.3%	
		Administración de las finanzas	7	2	
			77.8%	22.2%	
		Administración de la mercadotecnia	6	3	
			66.7%	33.3%	
		Administración de los recursos humanos	8	1	
			88.9%	11.1%	
3844	13	Administración organizacional y gestión de la calidad	11	1	1
			84.6%	7.7%	7.7%
		Administración de las finanzas	9	4	
			69.2%	30.8%	

Clave	Núm. de sustentantes	Área	Aún No Satisfactorio (ANS)	Desempeño Satisfactorio (DS)	Desempeño Sobresaliente (DSS)
		Administración de la mercadotecnia	11	1	1
			84.6%	7.7%	7.7%
		Administración de los recursos humanos	11	2	
			84.6%	15.4%	
3845	32	Administración organizacional y gestión de la calidad	20	10	2
			62.5%	31.2%	6.2%
		Administración de las finanzas	22	5	5
			68.8%	15.6%	15.6%
		Administración de la mercadotecnia	22	9	1
			68.8%	28.1%	3.1%
		Administración de los recursos humanos	23	9	
			71.9%	28.1%	
3846	12	Administración organizacional y gestión de la calidad	9	3	
			75.0%	25.0%	
		Administración de las finanzas	10	2	
			83.3%	16.7%	
		Administración de la mercadotecnia	10	2	
			83.3%	16.7%	
		Administración de los recursos humanos	11	1	
			91.7%	8.3%	
3847	19	Administración organizacional y gestión de la calidad	11	6	2
			57.9%	31.6%	10.5%
		Administración de las finanzas	13	3	3
			68.4%	15.8%	15.8%
		Administración de la mercadotecnia	12	7	
			63.2%	36.8%	
		Administración de los recursos humanos	14	4	1
			73.7%	21.1%	5.3%
3848	43	Administración organizacional y gestión de la calidad	12	14	17
			27.9%	32.6%	39.5%
		Administración de las finanzas	12	6	25
			27.9%	14.0%	58.1%
		Administración de la mercadotecnia	12	21	10
			27.9%	48.8%	23.3%
		Administración de los recursos humanos	20	13	10
			46.5%	30.2%	23.3%
3857	3	Administración organizacional y gestión de la calidad	2	1	
			66.7%	33.3%	
		Administración de las finanzas	2	1	

Clave	Núm. de sustentantes	Área	Aún No Satisfactorio (ANS)	Desempeño Satisfactorio (DS)	Desempeño Sobresaliente (DSS)
			66.7%	33.3%	
		Administración de la mercadotecnia	2	1	
			66.7%	33.3%	
		Administración de los recursos humanos	1	2	
			33.3%	66.7%	
3865	26	Administración organizacional y gestión de la calidad	20	4	2
			76.9%	15.4%	7.7%
		Administración de las finanzas	21	1	4
			80.8%	3.8%	15.4%
		Administración de la mercadotecnia	21	5	
			80.8%	19.2%	
		Administración de los recursos humanos	23	2	1
			88.5%	7.7%	3.8%
3866	22	Administración organizacional y gestión de la calidad	16	5	1
			72.7%	22.7%	4.5%
		Administración de las finanzas	22		
			100%		
		Administración de la mercadotecnia	14	8	
			63.6%	36.4%	
		Administración de los recursos humanos	20	2	
			90.9%	9.1%	
3867	10	Administración organizacional y gestión de la calidad	7	2	1
			70.0%	20.0%	10.0%
		Administración de las finanzas	8	1	1
			80.0%	10.0%	10.0%
		Administración de la mercadotecnia	8	2	
			80.0%	20.0%	
		Administración de los recursos humanos	6	3	1
			60.0%	30.0%	10.0%
3869	25	Administración organizacional y gestión de la calidad	18	7	
			72.0%	28.0%	
		Administración de las finanzas	19	4	2
			76.0%	16.0%	8.0%
		Administración de la mercadotecnia	18	6	1
			72.0%	24.0%	4.0%
		Administración de los recursos humanos	20	4	1
			80.0%	16.0%	4.0%
3870	26	Administración organizacional y gestión de la calidad	14	9	3
			53.8%	34.6%	11.5%

Clave	Núm. de sustentantes	Área	Aún No Satisfactorio (ANS)	Desempeño Satisfactorio (DS)	Desempeño Sobresaliente (DSS)
		Administración de las finanzas	22	1	3
			84.6%	3.8%	11.5%
		Administración de la mercadotecnia	19	5	2
			73.1%	19.2%	7.7%
		Administración de los recursos humanos	17	8	1
			65.4%	30.8%	3.8%
3876	1	Administración organizacional y gestión de la calidad		1	
				100%	
		Administración de las finanzas	1		
			100%		
		Administración de la mercadotecnia	1		
			100%		
		Administración de los recursos humanos	1		
			100%		
3880	3	Administración organizacional y gestión de la calidad	1	1	1
			33.3%	33.3%	33.3%
		Administración de las finanzas	2		1
			66.7%		33.3%
		Administración de la mercadotecnia	2	1	
			66.7%	33.3%	
		Administración de los recursos humanos	2		1
			66.7%		33.3%
3881	2	Administración organizacional y gestión de la calidad	1	1	
			50.0%	50.0%	
		Administración de las finanzas	2		
			100%		
		Administración de la mercadotecnia	1	1	
			50.0%	50.0%	
		Administración de los recursos humanos	1	1	
			50.0%	50.0%	
3882	1	Administración organizacional y gestión de la calidad		1	
				100%	
		Administración de las finanzas			1
					100%
		Administración de la mercadotecnia		1	
				100%	
		Administración de los recursos humanos		1	
				100%	
3883	13		9	3	1

Clave	Núm. de sustentantes	Área	Aún No Satisfactorio (ANS)	Desempeño Satisfactorio (DS)	Desempeño Sobresaliente (DSS)
		Administración organizacional y gestión de la calidad	69.2%	23.1%	7.7%
		Administración de las finanzas	10	1	2
			76.9%	7.7%	15.4%
		Administración de la mercadotecnia	8	5	
			61.5%	38.5%	
		Administración de los recursos humanos	8	5	
			61.5%	38.5%	
3895	6	Administración organizacional y gestión de la calidad	3	3	
			50.0%	50.0%	
		Administración de las finanzas	2	2	2
			33.3%	33.3%	33.3%
		Administración de la mercadotecnia	4	2	
			66.7%	33.3%	
		Administración de los recursos humanos	4	1	1
			66.7%	16.7%	16.7%
3897	22	Administración organizacional y gestión de la calidad	12	7	3
			54.5%	31.8%	13.6%
		Administración de las finanzas	16	2	4
			72.7%	9.1%	18.2%
		Administración de la mercadotecnia	15	7	
			68.2%	31.8%	
		Administración de los recursos humanos	16	5	1
			72.7%	22.7%	4.5%
3898	23	Administración organizacional y gestión de la calidad	21	2	
			91.3%	8.7%	
		Administración de las finanzas	23		
			100%		
		Administración de la mercadotecnia	22	1	
			95.7%	4.3%	
		Administración de los recursos humanos	22	1	
			95.7%	4.3%	
3899	5	Administración organizacional y gestión de la calidad	3	2	
			60.0%	40.0%	
		Administración de las finanzas	2		3
			40.0%		60.0%
		Administración de la mercadotecnia	2	3	
			40.0%	60.0%	
		Administración de los recursos humanos	3	2	
			60.0%	40.0%	

Clave	Núm. de sustentantes	Área	Aún No Satisfactorio (ANS)	Desempeño Satisfactorio (DS)	Desempeño Sobresaliente (DSS)
3901	19	Administración organizacional y gestión de la calidad	5	11	3
			26.3%	57.9%	15.8%
		Administración de las finanzas	7	7	5
			36.8%	36.8%	26.3%
		Administración de la mercadotecnia	7	9	3
			36.8%	47.4%	15.8%
		Administración de los recursos humanos	8	7	4
			42.1%	36.8%	21.1%
3902	7	Administración organizacional y gestión de la calidad	5	1	1
			71.4%	14.3%	14.3%
		Administración de las finanzas	5	1	1
			71.4%	14.3%	14.3%
		Administración de la mercadotecnia	5	2	
			71.4%	28.6%	
		Administración de los recursos humanos	4	1	2
			57.1%	14.3%	28.6%
3908	1	Administración organizacional y gestión de la calidad		1	
				100%	
		Administración de las finanzas	1		
			100%		
		Administración de la mercadotecnia		1	
				100%	
		Administración de los recursos humanos	1		
			100%		
3951	1	Administración organizacional y gestión de la calidad	1		
			100%		
		Administración de las finanzas	1		
			100%		
		Administración de la mercadotecnia	1		
			100%		
		Administración de los recursos humanos	1		
			100%		
3969	2	Administración organizacional y gestión de la calidad	2		
			100%		
		Administración de las finanzas	1	1	
			50.0%	50.0%	
		Administración de la mercadotecnia		2	
				100%	
			1	1	

Clave	Núm. de sustentantes	Área	Aún No Satisfactorio (ANS)	Desempeño Satisfactorio (DS)	Desempeño Sobresaliente (DSS)
		Administración de los recursos humanos	50.0%	50.0%	
3984	4	Administración organizacional y gestión de la calidad	3	1	
			75.0%	25.0%	
		Administración de las finanzas	4		
			100%		
		Administración de la mercadotecnia	3	1	
			75.0%	25.0%	
		Administración de los recursos humanos	3	1	
			75.0%	25.0%	
3991	1	Administración organizacional y gestión de la calidad	1		
			100%		
		Administración de las finanzas	1		
			100%		
		Administración de la mercadotecnia	1		
			100%		
		Administración de los recursos humanos	1		
			100%		
3997	11	Administración organizacional y gestión de la calidad	7	2	2
			63.6%	18.2%	18.2%
		Administración de las finanzas	10	1	
			90.9%	9.1%	
		Administración de la mercadotecnia	4	7	
			36.4%	63.6%	
		Administración de los recursos humanos	9	2	
			81.8%	18.2%	
4000	1	Administración organizacional y gestión de la calidad	1		
			100%		
		Administración de las finanzas	1		
			100%		
		Administración de la mercadotecnia	1		
			100%		
		Administración de los recursos humanos	1		
			100%		
4005	10	Administración organizacional y gestión de la calidad	8	1	1
			80.0%	10.0%	10.0%
		Administración de las finanzas	7	2	1
			70.0%	20.0%	10.0%
		Administración de la mercadotecnia	7	3	
			70.0%	30.0%	

Clave	Núm. de sustentantes	Área	Aún No Satisfactorio (ANS)	Desempeño Satisfactorio (DS)	Desempeño Sobresaliente (DSS)
		Administración de los recursos humanos	7	1	2
			70.0%	10.0%	20.0%
4018	1	Administración organizacional y gestión de la calidad	1		
			100%		
		Administración de las finanzas	1		
			100%		
		Administración de la mercadotecnia	1		
			100%		
		Administración de los recursos humanos	1		
			100%		
4028	1	Administración organizacional y gestión de la calidad		1	
				100%	
		Administración de las finanzas	1		
			100%		
		Administración de la mercadotecnia		1	
				100%	
		Administración de los recursos humanos		1	
				100%	
4029	1	Administración organizacional y gestión de la calidad			1
					100%
		Administración de las finanzas			1
					100%
		Administración de la mercadotecnia			1
					100%
		Administración de los recursos humanos			1
					100%
4030	2	Administración organizacional y gestión de la calidad	2		
			100%		
		Administración de las finanzas	2		
			100%		
		Administración de la mercadotecnia	1	1	
			50.0%	50.0%	
		Administración de los recursos humanos	1	1	
			50.0%	50.0%	
4031	2	Administración organizacional y gestión de la calidad	1	1	
			50.0%	50.0%	
		Administración de las finanzas	1	1	
			50.0%	50.0%	
			1	1	

Clave	Núm. de sustentantes	Área	Aún No Satisfactorio (ANS)	Desempeño Satisfactorio (DS)	Desempeño Sobresaliente (DSS)
		Administración de la mercadotecnia	50.0%	50.0%	
		Administración de los recursos humanos	2		
			100%		
4045	12	Administración organizacional y gestión de la calidad	11	1	
			91.7%	8.3%	
		Administración de las finanzas	12		
			100%		
		Administración de la mercadotecnia	11	1	
			91.7%	8.3%	
		Administración de los recursos humanos	12		
			100%		

ANEXO II. RESULTADOS EN LAS ÁREAS DEL EGEL EXPRESADOS EN PUNTUACIONES

ABRIL 2021

Tabla 1. Resultados en las áreas del EGEL (Índice Ceneval), expresados en puntuaciones.

Clave	Núm. de sustentantes	Estadígrafo	Administración organizacional y gestión de la calidad	Administración de las finanzas	Administración de la mercadotecnia	Administración de los recursos humanos
12	60	Mínimo	895	813	881	869
		Mediana	1062	990	1035	1038
		Máximo	1204	1224	1195	1215
22	17	Mínimo	861	781	834	842
		Mediana	922	944	916	912
		Máximo	1171	1239	1054	1151
53	2	Mínimo	845	772	861	881
		Mediana	1007	986	1010	919
		Máximo	1169	1200	1159	956
55	3	Mínimo	1159	1176	1053	1144
		Mediana	1163	1245	1159	1152
		Máximo	1208	1248	1183	1161
72	1	Mínimo	917	912	922	869
		Mediana	917	912	922	869
		Máximo	917	912	922	869
83	1	Mínimo	984	912	901	1009
		Mediana	984	912	901	1009
		Máximo	984	912	901	1009
95	24	Mínimo	824	741	832	831
		Mediana	1011	959	980	1011
		Máximo	1179	1224	1159	1204
96	3	Mínimo	899	834	901	968
		Mediana	1031	959	1012	1064
		Máximo	1198	1200	1039	1161
123	4	Mínimo	952	834	984	937
		Mediana	997	888	1001	956
		Máximo	1031	1200	1066	1038
144	1	Mínimo	1094	1018	994	977
		Mediana	1094	1018	994	977
		Máximo	1094	1018	994	977
148	12	Mínimo	839	781	807	937
		Mediana	1014	1018	972	1002
		Máximo	1135	1221	1093	1199
150	1	Mínimo	1053	1078	1063	1067
		Mediana	1053	1078	1063	1067

Clave	Núm. de sustentantes	Estadígrafo	Administración organizacional y gestión de la calidad	Administración de las finanzas	Administración de la mercadotecnia	Administración de los recursos humanos
		Máximo	1053	1078	1063	1067
165	73	Mínimo	824	748	818	801
		Mediana	951	879	953	964
		Máximo	1184	1195	1183	1262
166	55	Mínimo	783	748	787	807
		Mediana	940	944	930	937
		Máximo	1148	1224	1191	1161
167	54	Mínimo	783	748	818	747
		Mediana	940	879	927	937
		Máximo	1173	1195	1172	1262
175	2	Mínimo	884	879	994	991
		Mediana	1010	912	1036	1088
		Máximo	1135	944	1077	1184
176	38	Mínimo	873	748	807	855
		Mediana	996	990	987	992
		Máximo	1208	1245	1149	1231
197	1	Mínimo	877	866	832	831
		Mediana	877	866	832	831
		Máximo	877	866	832	831
285	2	Mínimo	963	1200	891	918
		Mediana	963	1200	906	925
		Máximo	963	1200	920	931
526	2	Mínimo	984	879	1006	1096
		Mediana	1009	928	1013	1132
		Máximo	1033	977	1020	1168
552	2	Mínimo	952	959	920	906
		Mediana	963	959	1000	919
		Máximo	974	959	1080	931
628	19	Mínimo	931	928	960	918
		Mediana	1129	1152	1080	1091
		Máximo	1238	1300	1191	1218
640	1	Mínimo	962	912	797	882
		Mediana	962	912	797	882
		Máximo	962	912	797	882
676	2	Mínimo	920	866	861	906
		Mediana	958	1009	925	985
		Máximo	995	1152	989	1064

Clave	Núm. de sustentantes	Estadígrafo	Administración organizacional y gestión de la calidad	Administración de las finanzas	Administración de la mercadotecnia	Administración de los recursos humanos
738	1	Mínimo	917	846	849	896
		Mediana	917	846	849	896
		Máximo	917	846	849	896
747	1	Mínimo	1163	1171	1035	1152
		Mediana	1163	1171	1035	1152
		Máximo	1163	1171	1035	1152
769	57	Mínimo	1054	1192	1083	991
		Mediana	1201	1285	1183	1182
		Máximo	1270	1300	1255	1258
772	195	Mínimo	794	748	745	788
		Mediana	962	944	950	943
		Máximo	1198	1248	1180	1233
777	5	Mínimo	985	959	989	1064
		Mediana	1070	1040	1053	1144
		Máximo	1129	1152	1134	1218
779	6	Mínimo	856	803	859	869
		Mediana	957	863	932	894
		Máximo	1011	944	999	977
812	3	Mínimo	996	781	963	956
		Mediana	1050	834	970	956
		Máximo	1070	897	979	977
817	15	Mínimo	899	803	871	893
		Mediana	985	959	970	993
		Máximo	1179	1271	1170	1204
819	1	Mínimo	1148	1152	1134	1190
		Mediana	1148	1152	1134	1190
		Máximo	1148	1152	1134	1190
820	185	Mínimo	928	711	714	842
		Mediana	1153	1176	1092	1125
		Máximo	1257	1300	1263	1293
827	31	Mínimo	850	846	911	828
		Mediana	1033	1078	1020	1009
		Máximo	1235	1293	1172	1262
832	1	Mínimo	1109	1040	999	893
		Mediana	1109	1040	999	893
		Máximo	1109	1040	999	893
836	5	Mínimo	963	834	920	993

Clave	Núm. de sustentantes	Estadígrafo	Administración organizacional y gestión de la calidad	Administración de las finanzas	Administración de la mercadotecnia	Administración de los recursos humanos
		Mediana	1070	1040	1039	1118
		Máximo	1188	1176	1107	1204
837	11	Mínimo	931	879	920	931
		Mediana	1070	990	984	1011
		Máximo	1235	1293	1202	1190
838	2	Mínimo	877	866	842	869
		Mediana	976	942	892	930
		Máximo	1074	1018	942	991
839	4	Mínimo	963	959	920	906
		Mediana	1017	1085	1014	1009
		Máximo	1089	1176	1093	1096
842	10	Mínimo	884	813	880	869
		Mediana	990	989	975	968
		Máximo	1033	1171	1053	1190
844	3	Mínimo	931	866	920	943
		Mediana	963	866	960	1038
		Máximo	1109	928	970	1064
851	3	Mínimo	920	772	891	893
		Mediana	963	834	960	968
		Máximo	1033	879	994	1096
855	1	Mínimo	805	846	880	828
		Mediana	805	846	880	828
		Máximo	805	846	880	828
860	1	Mínimo	984	715	942	950
		Mediana	984	715	942	950
		Máximo	984	715	942	950
870	49	Mínimo	781	711	714	774
		Mediana	906	897	861	881
		Máximo	1089	1098	1093	1038
872	41	Mínimo	828	781	735	815
		Mediana	940	912	932	909
		Máximo	1135	1171	1077	1125
873	20	Mínimo	845	803	822	807
		Mediana	931	928	916	906
		Máximo	1115	1152	1049	1184
883	19	Mínimo	888	741	861	831
		Mediana	985	928	963	980

Clave	Núm. de sustentantes	Estadígrafo	Administración organizacional y gestión de la calidad	Administración de las finanzas	Administración de la mercadotecnia	Administración de los recursos humanos
		Máximo	1255	1248	1149	1231
885	26	Mínimo	856	834	822	844
		Mediana	969	959	970	950
		Máximo	1188	1248	1147	1190
886	76	Mínimo	783	803	822	774
		Mediana	995	968	963	956
		Máximo	1225	1293	1206	1215
893	14	Mínimo	888	803	881	844
		Mediana	1090	1040	1026	1091
		Máximo	1198	1248	1147	1247
931	1	Mínimo	1163	1078	1183	1038
		Mediana	1163	1078	1183	1038
		Máximo	1163	1078	1183	1038
942	8	Mínimo	895	846	870	923
		Mediana	1004	944	975	974
		Máximo	1198	1040	1107	1064
949	2	Mínimo	920	879	842	918
		Mediana	958	888	918	964
		Máximo	996	897	994	1009
979	4	Mínimo	867	834	842	844
		Mediana	953	881	982	949
		Máximo	1033	977	999	1064
988	2	Mínimo	928	912	932	964
		Mediana	1066	995	1019	1082
		Máximo	1204	1078	1106	1199
996	1	Mínimo	895	1018	1092	923
		Mediana	895	1018	1092	923
		Máximo	895	1018	1092	923
997	1	Mínimo	1089	897	802	1118
		Mediana	1089	897	802	1118
		Máximo	1089	897	802	1118
998	1	Mínimo	985	741	1039	943
		Mediana	985	741	1039	943
		Máximo	985	741	1039	943
999	7	Mínimo	856	803	773	844
		Mediana	1050	977	881	931
		Máximo	1070	1176	1120	1091

Clave	Núm. de sustentantes	Estadígrafo	Administración organizacional y gestión de la calidad	Administración de las finanzas	Administración de la mercadotecnia	Administración de los recursos humanos
1002	41	Mínimo	963	928	940	882
		Mediana	1148	1176	1120	1067
		Máximo	1247	1300	1234	1247
1011	5	Mínimo	928	977	890	977
		Mediana	1094	1078	984	1038
		Máximo	1173	1221	1063	1168
1016	183	Mínimo	845	772	832	782
		Mediana	1050	1098	1026	1064
		Máximo	1238	1300	1213	1247
1018	1	Mínimo	963	897	970	1011
		Mediana	963	897	970	1011
		Máximo	963	897	970	1011
1022	96	Mínimo	835	741	812	819
		Mediana	985	1004	984	956
		Máximo	1208	1300	1202	1204
1029	14	Mínimo	845	772	842	844
		Mediana	942	913	911	925
		Máximo	1159	1176	1120	1064
1031	8	Mínimo	951	846	932	869
		Mediana	1021	1034	1013	975
		Máximo	1179	1176	1159	1190
1033	40	Mínimo	899	741	842	819
		Mediana	1031	959	979	980
		Máximo	1188	1271	1159	1218
1035	248	Mínimo	828	748	818	801
		Mediana	1034	1051	1026	1010
		Máximo	1225	1293	1285	1246
1037	85	Mínimo	824	748	783	747
		Mediana	920	897	920	893
		Máximo	1184	1224	1206	1168
1039	199	Mínimo	770	711	734	769
		Mediana	952	959	940	956
		Máximo	1198	1292	1159	1233
1041	109	Mínimo	770	711	714	757
		Mediana	942	928	930	918
		Máximo	1188	1271	1183	1204
1045	10	Mínimo	836	860	865	819

Clave	Núm. de sustentantes	Estadígrafo	Administración organizacional y gestión de la calidad	Administración de las finanzas	Administración de la mercadotecnia	Administración de los recursos humanos
		Mediana	922	988	917	892
		Máximo	1201	1262	1139	1228
1051	1	Mínimo	1011	1224	1120	1011
		Mediana	1011	1224	1120	1011
		Máximo	1011	1224	1120	1011
1053	13	Mínimo	839	715	870	828
		Mediana	996	1018	984	991
		Máximo	1135	1245	1106	1125
1061	8	Mínimo	973	879	930	980
		Mediana	1148	1088	1064	1171
		Máximo	1198	1224	1191	1233
1064	49	Mínimo	861	813	724	842
		Mediana	995	1040	979	980
		Máximo	1173	1271	1183	1218
1065	319	Mínimo	856	748	763	842
		Mediana	1050	1040	1012	1011
		Máximo	1238	1300	1202	1247
1068	7	Mínimo	802	711	714	807
		Mediana	995	897	881	881
		Máximo	1129	1176	1080	1175
1069	18	Mínimo	835	803	753	807
		Mediana	915	897	886	875
		Máximo	1050	1098	1012	1064
1074	66	Mínimo	835	748	818	815
		Mediana	952	912	953	943
		Máximo	1194	1200	1134	1218
1076	89	Mínimo	835	772	802	782
		Mediana	942	928	940	918
		Máximo	1218	1224	1202	1204
1084	80	Mínimo	873	897	859	842
		Mediana	1169	1139	1120	1157
		Máximo	1245	1300	1240	1262
1087	17	Mínimo	899	803	861	807
		Mediana	1011	1040	999	956
		Máximo	1169	1224	1170	1118
1092	107	Mínimo	817	748	773	807
		Mediana	985	990	973	956
		Máximo	1247	1300	1170	1218

Clave	Núm. de sustentantes	Estadígrafo	Administración organizacional y gestión de la calidad	Administración de las finanzas	Administración de la mercadotecnia	Administración de los recursos humanos
1094	11	Mínimo	928	781	818	856
		Mediana	996	1018	1006	991
		Máximo	1163	1195	1183	1215
1096	16	Mínimo	895	813	859	815
		Mediana	1033	961	1028	1111
		Máximo	1173	1195	1160	1262
1097	8	Mínimo	973	813	932	950
		Mediana	1094	967	1013	1139
		Máximo	1173	1171	1160	1231
1106	9	Mínimo	963	803	920	923
		Mediana	1011	977	1020	1038
		Máximo	1173	1078	1106	1231
1107	3	Mínimo	873	879	839	882
		Mediana	995	1040	881	931
		Máximo	1089	1098	1066	1161
1118	1	Mínimo	1089	1152	1026	1091
		Mediana	1089	1152	1026	1091
		Máximo	1089	1152	1026	1091
1142	1	Mínimo	996	879	963	950
		Mediana	996	879	963	950
		Máximo	996	879	963	950
1143	12	Mínimo	772	781	828	733
		Mediana	929	961	948	903
		Máximo	1173	1221	984	1067
1152	58	Mínimo	845	772	842	819
		Mediana	980	990	994	962
		Máximo	1228	1200	1191	1233
1161	52	Mínimo	828	748	797	774
		Mediana	973	928	994	977
		Máximo	1204	1195	1149	1168
1167	877	Mínimo	805	748	839	828
		Mediana	1074	1139	1077	1096
		Máximo	1255	1300	1285	1300
1168	2	Mínimo	828	813	870	855
		Mediana	867	830	896	910
		Máximo	906	846	922	964
1170	159	Mínimo	772	715	776	760
		Mediana	895	879	901	896
		Máximo	1173	1248	1149	1262

Clave	Núm. de sustentantes	Estadígrafo	Administración organizacional y gestión de la calidad	Administración de las finanzas	Administración de la mercadotecnia	Administración de los recursos humanos
1171	44	Mínimo	850	781	870	815
		Mediana	973	944	979	964
		Máximo	1214	1245	1183	1184
1172	126	Mínimo	805	715	787	788
		Mediana	968	944	963	950
		Máximo	1266	1245	1229	1262
1175	54	Mínimo	761	781	766	788
		Mediana	917	912	927	923
		Máximo	1194	1300	1195	1152
1178	6	Mínimo	888	897	871	906
		Mediana	1022	1004	1019	1002
		Máximo	1225	1245	1172	1096
1185	8	Mínimo	931	959	891	950
		Mediana	1070	1119	1046	1066
		Máximo	1218	1200	1107	1161
1186	1	Mínimo	962	1078	942	923
		Mediana	962	1078	942	923
		Máximo	962	1078	942	923
1212	2	Mínimo	952	928	940	993
		Mediana	1011	959	940	1002
		Máximo	1070	990	940	1011
1213	5	Mínimo	899	834	822	831
		Mediana	974	897	891	893
		Máximo	1031	1152	979	1118
1216	7	Mínimo	931	834	891	807
		Mediana	995	928	970	980
		Máximo	1070	990	1066	1038
1224	12	Mínimo	828	781	828	815
		Mediana	920	952	921	948
		Máximo	1194	1176	1077	1144
1225	66	Mínimo	824	781	828	788
		Mediana	996	977	984	979
		Máximo	1208	1224	1191	1246
1226	18	Mínimo	794	700	715	801
		Mediana	951	879	968	954
		Máximo	1153	1224	1147	1233
1250	1	Mínimo	974	897	1039	1011
		Mediana	974	897	1039	1011
		Máximo	974	897	1039	1011

Clave	Núm. de sustentantes	Estadígrafo	Administración organizacional y gestión de la calidad	Administración de las finanzas	Administración de la mercadotecnia	Administración de los recursos humanos
1252	11	Mínimo	861	741	828	842
		Mediana	952	990	970	964
		Máximo	1089	1200	1066	1118
1253	1	Mínimo	973	977	984	977
		Mediana	973	977	984	977
		Máximo	973	977	984	977
1264	18	Mínimo	917	846	880	815
		Mediana	1023	977	1013	923
		Máximo	1204	1270	1134	1168
1266	1	Mínimo	899	959	911	968
		Mediana	899	959	911	968
		Máximo	899	959	911	968
1267	1	Mínimo	1089	1152	1012	993
		Mediana	1089	1152	1012	993
		Máximo	1089	1152	1012	993
1270	1	Mínimo	1198	1248	1202	1204
		Mediana	1198	1248	1202	1204
		Máximo	1198	1248	1202	1204
1271	23	Mínimo	835	803	881	831
		Mediana	963	928	989	956
		Máximo	1228	1200	1180	1233
1272	56	Mínimo	845	741	839	819
		Mediana	1003	959	987	968
		Máximo	1179	1292	1159	1175
1275	16	Mínimo	906	813	901	882
		Mediana	979	912	1007	984
		Máximo	1163	1171	1092	1168
1277	12	Mínimo	877	866	859	842
		Mediana	984	973	972	950
		Máximo	1159	1171	1120	1125
1278	41	Mínimo	813	781	812	844
		Mediana	995	1018	994	980
		Máximo	1188	1221	1206	1175
1279	2	Mínimo	931	866	911	856
		Mediana	1040	953	969	1016
		Máximo	1148	1040	1026	1175
1281	10	Mínimo	940	944	922	896
		Mediana	1158	1208	1028	1038
		Máximo	1204	1270	1252	1262

Clave	Núm. de sustentantes	Estadígrafo	Administración organizacional y gestión de la calidad	Administración de las finanzas	Administración de la mercadotecnia	Administración de los recursos humanos
1282	25	Mínimo	873	715	870	855
		Mediana	1074	977	1077	1009
		Máximo	1225	1270	1206	1262
1284	33	Mínimo	884	781	839	855
		Mediana	1074	977	1035	991
		Máximo	1245	1293	1217	1246
1285	26	Mínimo	817	748	839	815
		Mediana	1064	1018	1042	977
		Máximo	1245	1293	1172	1231
1286	50	Mínimo	895	846	880	815
		Mediana	1074	1078	1070	1053
		Máximo	1225	1293	1240	1246
1287	12	Mínimo	973	1139	922	855
		Mediana	1163	1208	1099	1067
		Máximo	1235	1270	1229	1278
1289	1	Mínimo	1194	1221	1183	1125
		Mediana	1194	1221	1183	1125
		Máximo	1194	1221	1183	1125
1290	1	Mínimo	917	912	849	923
		Mediana	917	912	849	923
		Máximo	917	912	849	923
1292	62	Mínimo	828	772	859	842
		Mediana	1064	1018	1020	1009
		Máximo	1266	1300	1252	1231
1293	54	Mínimo	906	748	818	828
		Mediana	1158	1139	1127	1082
		Máximo	1245	1300	1263	1262
1294	27	Mínimo	839	879	807	801
		Mediana	1074	1018	1063	1038
		Máximo	1204	1245	1206	1199
1295	58	Mínimo	805	781	828	801
		Mediana	1092	1029	1035	1038
		Máximo	1255	1300	1206	1231
1301	3	Mínimo	884	781	880	923
		Mediana	1109	803	1026	980
		Máximo	1169	1176	1170	1091
1306	2	Mínimo	996	879	1035	991
		Mediana	1025	979	1064	1015
		Máximo	1053	1078	1092	1038

Clave	Núm. de sustentantes	Estadígrafo	Administración organizacional y gestión de la calidad	Administración de las finanzas	Administración de la mercadotecnia	Administración de los recursos humanos
1326	1	Mínimo	1163	1139	1106	1096
		Mediana	1163	1139	1106	1096
		Máximo	1163	1139	1106	1096
1327	18	Mínimo	997	921	957	899
		Mediana	1133	1081	1090	1095
		Máximo	1230	1300	1232	1228
1328	16	Mínimo	879	982	937	978
		Mediana	1113	1215	1139	1138
		Máximo	1191	1300	1221	1212
1337	2	Mínimo	963	866	920	918
		Mediana	979	1009	1000	991
		Máximo	995	1152	1080	1064
1338	2	Mínimo	1129	928	1093	1161
		Mediana	1164	1110	1120	1168
		Máximo	1198	1292	1147	1175
1341	2	Mínimo	1109	1098	970	1064
		Mediana	1129	1125	1045	1120
		Máximo	1148	1152	1120	1175
1343	1	Mínimo	1163	879	1106	1184
		Mediana	1163	879	1106	1184
		Máximo	1163	879	1106	1184
1344	12	Mínimo	884	748	849	828
		Mediana	1024	905	1046	1002
		Máximo	1179	1200	1120	1233
1347	18	Mínimo	917	781	922	893
		Mediana	1033	968	1008	1024
		Máximo	1198	1195	1191	1199
1351	2	Mínimo	995	866	1026	1091
		Mediana	1062	1009	1067	1105
		Máximo	1129	1152	1107	1118
1353	10	Mínimo	920	897	960	893
		Mediana	1142	989	1100	1067
		Máximo	1194	1176	1217	1168
1354	89	Mínimo	873	813	890	856
		Mediana	1133	1168	1092	1067
		Máximo	1250	1300	1221	1243
1355	1	Mínimo	1194	1018	1160	1067
		Mediana	1194	1018	1160	1067
		Máximo	1194	1018	1160	1067

Clave	Núm. de sustentantes	Estadígrafo	Administración organizacional y gestión de la calidad	Administración de las finanzas	Administración de la mercadotecnia	Administración de los recursos humanos
1357	18	Mínimo	962	846	922	909
		Mediana	1105	1018	1092	1038
		Máximo	1235	1292	1206	1278
1358	6	Mínimo	888	1040	901	856
		Mediana	1099	1137	1053	1051
		Máximo	1208	1300	1191	1233
1360	13	Mínimo	931	897	930	906
		Mediana	1070	1152	1039	1038
		Máximo	1208	1200	1191	1190
1370	1	Mínimo	952	803	960	881
		Mediana	952	803	960	881
		Máximo	952	803	960	881
1372	1	Mínimo	928	944	953	923
		Mediana	928	944	953	923
		Máximo	928	944	953	923
1374	5	Mínimo	1031	959	979	1011
		Mediana	1169	1152	1170	1161
		Máximo	1179	1224	1191	1204
1397	82	Mínimo	850	803	776	774
		Mediana	1011	990	984	993
		Máximo	1235	1270	1240	1276
1400	29	Mínimo	879	846	828	815
		Mediana	1012	982	1049	991
		Máximo	1184	1270	1172	1184
1406	3	Mínimo	952	1040	989	943
		Mediana	1074	1171	1006	950
		Máximo	1194	1221	1134	1125
1410	67	Mínimo	888	834	901	856
		Mediana	1089	1152	1066	1118
		Máximo	1218	1300	1202	1233
1417	5	Mínimo	1129	1152	999	1144
		Mediana	1169	1221	1093	1190
		Máximo	1184	1271	1107	1199
1421	178	Mínimo	856	803	793	769
		Mediana	1072	1152	1080	1011
		Máximo	1218	1300	1243	1247
1511	56	Mínimo	828	834	828	782
		Mediana	980	984	976	968
		Máximo	1198	1271	1191	1233

Clave	Núm. de sustentantes	Estadígrafo	Administración organizacional y gestión de la calidad	Administración de las finanzas	Administración de la mercadotecnia	Administración de los recursos humanos
1514	118	Mínimo	910	813	802	893
		Mediana	1072	1146	1049	1091
		Máximo	1238	1300	1191	1246
1515	131	Mínimo	805	748	797	706
		Mediana	952	928	942	923
		Máximo	1194	1245	1263	1204
1517	87	Mínimo	828	748	766	760
		Mediana	962	944	963	923
		Máximo	1173	1195	1206	1184
1521	30	Mínimo	877	813	890	855
		Mediana	1094	1139	1049	1009
		Máximo	1225	1270	1217	1215
1528	1	Mínimo	1129	1200	960	1118
		Mediana	1129	1200	960	1118
		Máximo	1129	1200	960	1118
1530	13	Mínimo	802	741	812	732
		Mediana	942	897	911	893
		Máximo	1208	1224	1170	1233
1536	1	Mínimo	1033	879	922	950
		Mediana	1033	879	922	950
		Máximo	1033	879	922	950
1562	42	Mínimo	910	944	930	893
		Mediana	1151	1200	1120	1131
		Máximo	1228	1300	1224	1233
1571	9	Mínimo	917	813	870	893
		Mediana	962	959	1012	1064
		Máximo	1135	1176	1134	1199
1573	20	Mínimo	867	803	870	828
		Mediana	1074	1034	1031	1051
		Máximo	1218	1293	1224	1233
1575	2	Mínimo	951	879	922	1038
		Mediana	962	1025	964	1038
		Máximo	973	1171	1006	1038
1577	10	Mínimo	906	834	832	819
		Mediana	1031	1059	975	1064
		Máximo	1218	1245	1106	1247
1628	10	Mínimo	951	781	911	855
		Mediana	1084	1109	994	991
		Máximo	1194	1245	1134	1096

Clave	Núm. de sustentantes	Estadígrafo	Administración organizacional y gestión de la calidad	Administración de las finanzas	Administración de la mercadotecnia	Administración de los recursos humanos
1635	3	Mínimo	884	944	880	869
		Mediana	940	1018	963	937
		Máximo	951	1171	1020	1038
1642	1	Mínimo	963	1040	960	956
		Mediana	963	1040	960	956
		Máximo	963	1040	960	956
1644	8	Mínimo	996	977	970	977
		Mediana	1154	1211	1092	1139
		Máximo	1204	1293	1195	1215
1648	7	Mínimo	861	846	911	855
		Mediana	996	944	984	1009
		Máximo	1094	1078	1049	1152
1650	41	Mínimo	884	711	714	856
		Mediana	1070	1078	1035	1038
		Máximo	1225	1293	1229	1233
1654	4	Mínimo	996	879	922	788
		Mediana	1033	945	937	937
		Máximo	1074	1171	973	977
1655	6	Mínimo	873	846	787	855
		Mediana	1028	945	958	944
		Máximo	1184	1139	1195	1199
1658	1	Mínimo	850	846	859	855
		Mediana	850	846	859	855
		Máximo	850	846	859	855
1659	23	Mínimo	873	748	766	869
		Mediana	1053	1040	973	980
		Máximo	1169	1176	1149	1204
1660	136	Mínimo	817	781	839	842
		Mediana	1033	1018	1003	1009
		Máximo	1235	1300	1206	1215
1662	10	Mínimo	888	813	871	794
		Mediana	1012	1004	1033	981
		Máximo	1218	1224	1120	1144
2005	48	Mínimo	802	741	802	794
		Mediana	926	882	896	906
		Máximo	1148	1152	1120	1175
2006	33	Mínimo	802	834	802	794
		Mediana	942	959	930	931
		Máximo	1198	1176	1134	1161

Clave	Núm. de sustentantes	Estadígrafo	Administración organizacional y gestión de la calidad	Administración de las finanzas	Administración de la mercadotecnia	Administración de los recursos humanos
2007	2	Mínimo	1033	944	963	977
		Mediana	1084	981	979	1008
		Máximo	1135	1018	994	1038
2009	3	Mínimo	861	748	880	923
		Mediana	884	813	922	950
		Máximo	984	912	953	964
2010	1	Mínimo	1094	1171	1063	1152
		Mediana	1094	1171	1063	1152
		Máximo	1094	1171	1063	1152
2022	1	Mínimo	1159	897	1080	1064
		Mediana	1159	897	1080	1064
		Máximo	1159	897	1080	1064
2029	6	Mínimo	873	866	812	794
		Mediana	953	967	886	974
		Máximo	1050	1171	1063	1038
2043	6	Mínimo	839	912	953	815
		Mediana	1004	1171	985	1032
		Máximo	1204	1300	1183	1199
2044	5	Mínimo	910	846	842	881
		Mediana	1031	897	942	1038
		Máximo	1198	1098	1093	1247
2047	2	Mínimo	963	1098	901	931
		Mediana	987	1125	936	950
		Máximo	1011	1152	970	968
2053	1	Mínimo	1050	990	960	1038
		Mediana	1050	990	960	1038
		Máximo	1050	990	960	1038
2054	1	Mínimo	1031	1152	1012	1190
		Mediana	1031	1152	1012	1190
		Máximo	1031	1152	1012	1190
2055	1	Mínimo	1163	1018	1149	1125
		Mediana	1163	1018	1149	1125
		Máximo	1163	1018	1149	1125
2056	147	Mínimo	749	741	714	732
		Mediana	952	928	932	918
		Máximo	1218	1224	1170	1218
2064	58	Mínimo	805	748	756	807
		Mediana	963	944	932	937
		Máximo	1204	1224	1202	1199

Clave	Núm. de sustentantes	Estadígrafo	Administración organizacional y gestión de la calidad	Administración de las finanzas	Administración de la mercadotecnia	Administración de los recursos humanos
2084	33	Mínimo	861	879	901	896
		Mediana	1053	1139	1039	1067
		Máximo	1218	1300	1180	1204
2091	1	Mínimo	1070	866	999	993
		Mediana	1070	866	999	993
		Máximo	1070	866	999	993
2099	3	Mínimo	996	781	953	977
		Mediana	1012	977	994	991
		Máximo	1204	1171	994	1152
2100	6	Mínimo	839	846	870	815
		Mediana	951	928	1013	923
		Máximo	1194	1270	1092	1152
2101	57	Mínimo	839	748	870	828
		Mediana	1115	1018	1049	1067
		Máximo	1245	1293	1217	1262
2113	1	Mínimo	1129	990	999	1204
		Mediana	1129	990	999	1204
		Máximo	1129	990	999	1204
2117	1	Mínimo	895	1018	932	923
		Mediana	895	1018	932	923
		Máximo	895	1018	932	923
2128	7	Mínimo	850	813	839	842
		Mediana	1115	1018	1049	1009
		Máximo	1204	1195	1172	1168
2130	3	Mínimo	952	897	911	856
		Mediana	963	1081	979	918
		Máximo	1221	1152	1125	1197
2156	2	Mínimo	1109	1040	1080	1175
		Mediana	1183	1144	1147	1190
		Máximo	1257	1248	1213	1204
2158	2	Mínimo	940	928	932	918
		Mediana	946	953	941	948
		Máximo	952	977	950	977
2165	34	Mínimo	906	879	756	747
		Mediana	1053	1018	1006	1000
		Máximo	1214	1271	1172	1231
2175	6	Mínimo	906	715	839	801
		Mediana	945	879	963	923
		Máximo	1163	977	1134	1152

Clave	Núm. de sustentantes	Estadígrafo	Administración organizacional y gestión de la calidad	Administración de las finanzas	Administración de la mercadotecnia	Administración de los recursos humanos
2177	78	Mínimo	792	781	802	819
		Mediana	979	990	950	956
		Máximo	1188	1270	1147	1175
2178	3	Mínimo	899	897	940	956
		Mediana	996	928	984	1009
		Máximo	1050	944	999	1011
2181	1	Mínimo	1011	990	999	1011
		Mediana	1011	990	999	1011
		Máximo	1011	990	999	1011
2182	2	Mínimo	1031	834	999	980
		Mediana	1060	866	1019	996
		Máximo	1089	897	1039	1011
2185	42	Mínimo	895	748	818	788
		Mediana	1033	1048	1013	957
		Máximo	1194	1270	1217	1231
2187	120	Mínimo	873	781	859	774
		Mediana	1094	1139	1077	1067
		Máximo	1266	1293	1206	1262
2190	122	Mínimo	817	748	787	760
		Mediana	940	977	968	937
		Máximo	1204	1293	1229	1246
2191	3	Mínimo	917	813	911	937
		Mediana	1031	1040	984	964
		Máximo	1053	1139	1107	1144
2193	5	Mínimo	962	977	932	869
		Mediana	1012	1078	984	1096
		Máximo	1074	1139	1106	1096
2194	71	Mínimo	873	846	839	855
		Mediana	1033	1018	1020	991
		Máximo	1214	1270	1217	1199
2195	77	Mínimo	817	772	828	757
		Mediana	996	959	979	956
		Máximo	1214	1271	1206	1231
2196	8	Mínimo	940	813	901	950
		Mediana	1084	1078	1022	1168
		Máximo	1173	1195	1217	1231
2198	4	Mínimo	942	781	870	882
		Mediana	1013	937	973	976
		Máximo	1188	1224	1202	1144

Clave	Núm. de sustentantes	Estadígrafo	Administración organizacional y gestión de la calidad	Administración de las finanzas	Administración de la mercadotecnia	Administración de los recursos humanos
2201	45	Mínimo	910	781	881	869
		Mediana	995	1098	999	980
		Máximo	1204	1271	1170	1246
2202	51	Mínimo	835	772	812	819
		Mediana	974	959	940	931
		Máximo	1179	1300	1191	1190
2204	1	Mínimo	952	928	970	956
		Mediana	952	928	970	956
		Máximo	952	928	970	956
2205	19	Mínimo	917	846	735	882
		Mediana	1053	1078	1063	1009
		Máximo	1214	1293	1183	1215
2206	11	Mínimo	984	912	963	909
		Mediana	1053	1078	1049	1096
		Máximo	1194	1293	1172	1199
2207	5	Mínimo	984	944	953	855
		Mediana	1184	1195	1049	977
		Máximo	1204	1300	1240	1215
2208	6	Mínimo	962	879	973	842
		Mediana	1064	1070	1035	1001
		Máximo	1204	1293	1183	1125
2212	1	Mínimo	1109	959	1053	906
		Mediana	1109	959	1053	906
		Máximo	1109	959	1053	906
2218	1	Mínimo	996	1171	963	923
		Mediana	996	1171	963	923
		Máximo	996	1171	963	923
2219	47	Mínimo	899	990	911	831
		Mediana	1133	1200	1147	1091
		Máximo	1218	1300	1232	1243
2220	4	Mínimo	931	813	940	977
		Mediana	985	919	1000	1024
		Máximo	1163	1018	1049	1096
2223	4	Mínimo	867	803	832	844
		Mediana	942	1029	926	956
		Máximo	1208	1176	1134	1175
2235	27	Mínimo	836	781	803	819
		Mediana	933	891	916	937
		Máximo	1171	1215	1164	1151

Clave	Núm. de sustentantes	Estadígrafo	Administración organizacional y gestión de la calidad	Administración de las finanzas	Administración de la mercadotecnia	Administración de los recursos humanos
2238	1	Mínimo	1173	1018	1120	1152
		Mediana	1173	1018	1120	1152
		Máximo	1173	1018	1120	1152
2239	75	Mínimo	802	711	714	794
		Mediana	974	928	970	931
		Máximo	1198	1200	1159	1175
2243	3	Mínimo	985	866	960	918
		Mediana	985	959	979	1038
		Máximo	1050	1098	1026	1038
2244	3	Mínimo	895	781	870	882
		Mediana	984	1078	963	1067
		Máximo	1074	1171	984	1096
2245	28	Mínimo	813	781	797	760
		Mediana	934	879	927	895
		Máximo	1053	1078	1035	1152
2254	14	Mínimo	917	912	922	855
		Mediana	1043	1115	1020	1024
		Máximo	1173	1221	1160	1199
2257	2	Mínimo	884	846	828	923
		Mediana	890	895	880	950
		Máximo	895	944	932	977
2258	10	Mínimo	920	866	861	856
		Mediana	1013	959	1060	950
		Máximo	1179	1152	1159	1144
2278	16	Mínimo	856	772	891	844
		Mediana	995	928	989	956
		Máximo	1169	1040	1134	1118
2279	1	Mínimo	1129	1152	1191	1118
		Mediana	1129	1152	1191	1118
		Máximo	1129	1152	1191	1118
2291	6	Mínimo	884	846	753	844
		Mediana	984	945	953	937
		Máximo	1198	1200	1066	1125
2301	9	Mínimo	906	781	871	931
		Mediana	1033	959	953	993
		Máximo	1148	1195	1053	1161
2312	1	Mínimo	1011	1040	940	980
		Mediana	1011	1040	940	980
		Máximo	1011	1040	940	980

Clave	Núm. de sustentantes	Estadígrafo	Administración organizacional y gestión de la calidad	Administración de las finanzas	Administración de la mercadotecnia	Administración de los recursos humanos
2319	6	Mínimo	974	866	950	1038
		Mediana	1159	990	1053	1131
		Máximo	1208	1200	1134	1175
2320	2	Mínimo	1050	928	1026	1011
		Mediana	1099	984	1046	1025
		Máximo	1148	1040	1066	1038
2326	6	Mínimo	984	1171	984	937
		Mediana	1166	1221	1099	1111
		Máximo	1225	1293	1240	1199
2360	3	Mínimo	839	912	839	882
		Mediana	996	959	960	1009
		Máximo	1070	1018	963	1118
2361	3	Mínimo	963	928	901	980
		Mediana	995	1176	1026	1038
		Máximo	1031	1176	1120	1144
2366	2	Mínimo	1031	897	1107	968
		Mediana	1135	1061	1166	1079
		Máximo	1238	1224	1224	1190
2369	5	Mínimo	931	897	950	893
		Mediana	974	990	999	956
		Máximo	1188	1248	1120	1161
2372	1	Mínimo	1011	897	999	1118
		Mediana	1011	897	999	1118
		Máximo	1011	897	999	1118
2374	2	Mínimo	1011	959	999	1064
		Mediana	1095	959	1060	1104
		Máximo	1179	959	1120	1144
2376	1	Mínimo	1011	959	901	1011
		Mediana	1011	959	901	1011
		Máximo	1011	959	901	1011
2382	2	Mínimo	920	897	911	968
		Mediana	1047	988	987	1018
		Máximo	1173	1078	1063	1067
2405	3	Mínimo	1033	1018	970	1009
		Mediana	1169	1248	973	1038
		Máximo	1188	1271	1159	1161
2411	4	Mínimo	920	897	911	906
		Mediana	958	1029	976	968
		Máximo	1179	1152	1159	1064

Clave	Núm. de sustentantes	Estadígrafo	Administración organizacional y gestión de la calidad	Administración de las finanzas	Administración de la mercadotecnia	Administración de los recursos humanos
2432	16	Mínimo	884	846	911	815
		Mediana	1135	1078	1035	1067
		Máximo	1214	1293	1195	1231
2433	34	Mínimo	895	813	890	788
		Mediana	1004	977	1020	1000
		Máximo	1235	1245	1172	1215
2434	45	Mínimo	828	846	766	760
		Mediana	1094	1018	1063	1038
		Máximo	1214	1293	1240	1246
2436	2	Mínimo	1109	1152	1080	1091
		Mediana	1159	1222	1130	1155
		Máximo	1208	1292	1180	1218
2438	93	Mínimo	813	803	859	801
		Mediana	974	944	973	956
		Máximo	1173	1270	1134	1190
2442	31	Mínimo	835	772	842	794
		Mediana	963	928	930	931
		Máximo	1188	1271	1180	1144
2447	33	Mínimo	805	781	818	828
		Mediana	1053	1018	1063	991
		Máximo	1245	1300	1195	1262
2450	1	Mínimo	952	928	891	906
		Mediana	952	928	891	906
		Máximo	952	928	891	906
2453	1	Mínimo	1159	1152	989	943
		Mediana	1159	1152	989	943
		Máximo	1159	1152	989	943
2459	3	Mínimo	931	813	920	819
		Mediana	996	846	922	991
		Máximo	1115	928	1049	1067
2462	10	Mínimo	984	846	942	869
		Mediana	1102	981	1038	1038
		Máximo	1163	1139	1160	1168
2468	50	Mínimo	884	781	859	815
		Mediana	1064	998	1013	964
		Máximo	1214	1245	1229	1199
2473	1	Mínimo	1053	1195	984	1067
		Mediana	1053	1195	984	1067
		Máximo	1053	1195	984	1067

Clave	Núm. de sustentantes	Estadígrafo	Administración organizacional y gestión de la calidad	Administración de las finanzas	Administración de la mercadotecnia	Administración de los recursos humanos
2475	58	Mínimo	817	781	787	774
		Mediana	906	912	917	896
		Máximo	1184	1270	1106	1168
2479	30	Mínimo	813	803	822	819
		Mediana	920	928	921	906
		Máximo	1169	1248	1170	1190
2480	1	Mínimo	1169	1176	1147	1175
		Mediana	1169	1176	1147	1175
		Máximo	1169	1176	1147	1175
2485	2	Mínimo	877	803	970	956
		Mediana	964	881	1018	997
		Máximo	1050	959	1066	1038
2489	2	Mínimo	951	846	1077	980
		Mediana	1040	903	1092	995
		Máximo	1129	959	1107	1009
2525	1	Mínimo	1033	912	1063	1009
		Mediana	1033	912	1063	1009
		Máximo	1033	912	1063	1009
2530	1	Mínimo	962	1018	953	1096
		Mediana	962	1018	953	1096
		Máximo	962	1018	953	1096
2542	8	Mínimo	856	834	822	807
		Mediana	888	913	896	894
		Máximo	1050	990	1026	1011
2551	1	Mínimo	963	803	940	856
		Mediana	963	803	940	856
		Máximo	963	803	940	856
2577	47	Mínimo	802	772	743	782
		Mediana	899	866	891	893
		Máximo	1188	1200	1107	1118
2582	13	Mínimo	974	1040	930	869
		Mediana	1089	1176	1026	1038
		Máximo	1208	1292	1170	1204
2585	6	Mínimo	850	813	818	882
		Mediana	895	897	907	944
		Máximo	1031	944	1053	1091
2588	1	Mínimo	952	959	970	993
		Mediana	952	959	970	993
		Máximo	952	959	970	993

Clave	Núm. de sustentantes	Estadígrafo	Administración organizacional y gestión de la calidad	Administración de las finanzas	Administración de la mercadotecnia	Administración de los recursos humanos
2590	1	Mínimo	1179	990	1080	1190
		Mediana	1179	990	1080	1190
		Máximo	1179	990	1080	1190
2592	34	Mínimo	850	813	859	842
		Mediana	1064	1018	1020	1009
		Máximo	1214	1293	1195	1246
2604	100	Mínimo	861	700	715	801
		Mediana	1053	1171	1035	991
		Máximo	1276	1300	1263	1246
2605	9	Mínimo	813	866	891	918
		Mediana	1031	959	989	968
		Máximo	1188	1098	1080	993
2614	12	Mínimo	920	813	756	842
		Mediana	1053	1018	1063	1053
		Máximo	1235	1270	1229	1231
2616	1	Mínimo	984	944	942	991
		Mediana	984	944	942	991
		Máximo	984	944	942	991
2619	1	Mínimo	1011	959	1107	1038
		Mediana	1011	959	1107	1038
		Máximo	1011	959	1107	1038
2623	5	Mínimo	1012	912	953	950
		Mediana	1074	990	984	1091
		Máximo	1179	1098	1077	1184
2624	1	Mínimo	877	834	852	893
		Mediana	877	834	852	893
		Máximo	877	834	852	893
2626	3	Mínimo	873	846	818	909
		Mediana	973	846	953	1009
		Máximo	1194	1270	1149	1168
2630	17	Mínimo	805	711	714	794
		Mediana	931	897	920	918
		Máximo	1163	1195	1149	1190
2635	73	Mínimo	845	772	793	807
		Mediana	962	977	963	964
		Máximo	1214	1224	1172	1215
2639	6	Mínimo	899	897	920	931
		Mediana	998	1040	970	974
		Máximo	1159	1098	1107	1144

Clave	Núm. de sustentantes	Estadígrafo	Administración organizacional y gestión de la calidad	Administración de las finanzas	Administración de la mercadotecnia	Administración de los recursos humanos
2640	12	Mínimo	877	741	852	844
		Mediana	998	1015	970	968
		Máximo	1184	1245	1107	1218
2650	2	Mínimo	962	781	1006	1038
		Mediana	1008	863	1006	1053
		Máximo	1053	944	1006	1067
2663	1	Mínimo	1148	1040	970	1091
		Mediana	1148	1040	970	1091
		Máximo	1148	1040	970	1091
2669	1	Mínimo	1053	912	911	964
		Mediana	1053	912	911	964
		Máximo	1053	912	911	964
2672	1	Mínimo	973	1018	932	869
		Mediana	973	1018	932	869
		Máximo	973	1018	932	869
2681	1	Mínimo	942	1040	999	943
		Mediana	942	1040	999	943
		Máximo	942	1040	999	943
2690	1	Mínimo	996	813	984	1067
		Mediana	996	813	984	1067
		Máximo	996	813	984	1067
2692	11	Mínimo	920	803	920	893
		Mediana	1031	928	1026	1011
		Máximo	1163	1098	1107	1184
2700	1	Mínimo	1129	1098	1026	980
		Mediana	1129	1098	1026	980
		Máximo	1129	1098	1026	980
2707	2	Mínimo	974	834	891	893
		Mediana	1064	926	970	1054
		Máximo	1153	1018	1049	1215
2742	7	Mínimo	965	952	957	899
		Mediana	1034	1081	998	952
		Máximo	1129	1239	1080	1175
2746	3	Mínimo	877	897	832	794
		Mediana	910	897	911	807
		Máximo	1109	1152	1053	931
2753	3	Mínimo	850	846	818	801
		Mediana	917	879	942	964
		Máximo	1012	1018	984	977

Clave	Núm. de sustentantes	Estadígrafo	Administración organizacional y gestión de la calidad	Administración de las finanzas	Administración de la mercadotecnia	Administración de los recursos humanos
2756	1	Mínimo	1074	1293	1134	1067
		Mediana	1074	1293	1134	1067
		Máximo	1074	1293	1134	1067
2800	18	Mínimo	770	772	793	794
		Mediana	910	897	901	894
		Máximo	1070	1176	1039	993
2804	4	Mínimo	951	912	1035	923
		Mediana	1024	1086	1120	1176
		Máximo	1094	1224	1134	1190
2806	41	Mínimo	817	748	793	774
		Mediana	973	977	970	991
		Máximo	1208	1270	1149	1231
2808	3	Mínimo	839	912	953	882
		Mediana	1070	1040	1012	1064
		Máximo	1159	1176	1093	1144
2827	3	Mínimo	895	944	932	964
		Mediana	1053	977	1063	1096
		Máximo	1135	1171	1077	1096
2852	4	Mínimo	1011	866	970	906
		Mediana	1051	1095	1033	975
		Máximo	1188	1224	1107	1011
2860	1	Mínimo	985	1098	1026	1038
		Mediana	985	1098	1026	1038
		Máximo	985	1098	1026	1038
2861	2	Mínimo	995	990	940	993
		Mediana	1033	1015	990	1042
		Máximo	1070	1040	1039	1091
2903	1	Mínimo	1094	1018	1063	1199
		Mediana	1094	1018	1063	1199
		Máximo	1094	1018	1063	1199
2907	24	Mínimo	928	748	963	909
		Mediana	1125	1078	1056	991
		Máximo	1245	1293	1195	1184
2908	6	Mínimo	824	741	861	831
		Mediana	937	882	871	931
		Máximo	1089	1224	1053	1175
2913	9	Mínimo	995	990	999	906
		Mediana	1169	1200	1147	1064
		Máximo	1238	1292	1180	1175

Clave	Núm. de sustentantes	Estadígrafo	Administración organizacional y gestión de la calidad	Administración de las finanzas	Administración de la mercadotecnia	Administración de los recursos humanos
2915	1	Mínimo	1115	879	973	923
		Mediana	1115	879	973	923
		Máximo	1115	879	973	923
2927	1	Mínimo	1011	959	999	1038
		Mediana	1011	959	999	1038
		Máximo	1011	959	999	1038
2938	2	Mínimo	917	977	953	909
		Mediana	1006	1058	994	916
		Máximo	1094	1139	1035	923
2948	3	Mínimo	920	803	871	943
		Mediana	942	866	989	956
		Máximo	1050	928	1012	980
2956	8	Mínimo	931	928	871	856
		Mediana	1051	1069	965	943
		Máximo	1159	1224	1026	1152
2958	10	Mínimo	963	834	960	881
		Mediana	1119	1125	1087	993
		Máximo	1159	1200	1180	1118
2964	2	Mínimo	839	846	870	815
		Mediana	845	895	870	835
		Máximo	850	944	870	855
2974	2	Mínimo	952	772	911	881
		Mediana	982	858	966	889
		Máximo	1012	944	1020	896
2982	1	Mínimo	931	897	881	968
		Mediana	931	897	881	968
		Máximo	931	897	881	968
2984	1	Mínimo	1179	1200	1107	1233
		Mediana	1179	1200	1107	1233
		Máximo	1179	1200	1107	1233
2990	1	Mínimo	1094	1078	994	1067
		Mediana	1094	1078	994	1067
		Máximo	1094	1078	994	1067
2997	1	Mínimo	906	879	963	937
		Mediana	906	879	963	937
		Máximo	906	879	963	937
3012	1	Mínimo	974	928	970	968
		Mediana	974	928	970	968
		Máximo	974	928	970	968

Clave	Núm. de sustentantes	Estadígrafo	Administración organizacional y gestión de la calidad	Administración de las finanzas	Administración de la mercadotecnia	Administración de los recursos humanos
3013	1	Mínimo	1163	977	1134	1096
		Mediana	1163	977	1134	1096
		Máximo	1163	977	1134	1096
3016	8	Mínimo	845	846	822	856
		Mediana	992	959	977	972
		Máximo	1148	1098	1159	1190
3026	8	Mínimo	974	897	891	881
		Mediana	1018	1069	1087	962
		Máximo	1198	1176	1191	1118
3033	2	Mínimo	920	959	920	906
		Mediana	1015	1056	980	959
		Máximo	1109	1152	1039	1011
3036	1	Mínimo	835	928	842	956
		Mediana	835	928	842	956
		Máximo	835	928	842	956
3039	6	Mínimo	917	944	932	993
		Mediana	1122	1088	1064	1122
		Máximo	1169	1245	1160	1231
3043	4	Mínimo	794	846	828	842
		Mediana	918	879	859	889
		Máximo	1074	1078	911	1038
3044	38	Mínimo	850	866	901	842
		Mediana	1033	977	1037	1024
		Máximo	1218	1271	1149	1231
3051	2	Mínimo	839	813	839	747
		Mediana	884	846	839	815
		Máximo	928	879	839	882
3061	1	Mínimo	845	866	920	807
		Mediana	845	866	920	807
		Máximo	845	866	920	807
3069	1	Mínimo	877	928	960	980
		Mediana	877	928	960	980
		Máximo	877	928	960	980
3073	1	Mínimo	817	846	849	842
		Mediana	817	846	849	842
		Máximo	817	846	849	842
3084	1	Mínimo	835	897	802	819
		Mediana	835	897	802	819
		Máximo	835	897	802	819

Clave	Núm. de sustentantes	Estadígrafo	Administración organizacional y gestión de la calidad	Administración de las finanzas	Administración de la mercadotecnia	Administración de los recursos humanos
3085	48	Mínimo	770	711	714	732
		Mediana	1011	990	984	968
		Máximo	1228	1271	1234	1218
3086	82	Mínimo	813	772	714	794
		Mediana	915	866	911	893
		Máximo	1148	1176	1159	1204
3087	2	Mínimo	931	928	901	980
		Mediana	1050	1013	1011	996
		Máximo	1169	1098	1120	1011
3100	1	Mínimo	1050	959	950	943
		Mediana	1050	959	950	943
		Máximo	1050	959	950	943
3101	15	Mínimo	835	772	832	844
		Mediana	952	959	970	943
		Máximo	1169	1271	1147	1175
3113	1	Mínimo	996	912	1006	964
		Mediana	996	912	1006	964
		Máximo	996	912	1006	964
3124	29	Mínimo	802	772	812	794
		Mediana	920	866	911	893
		Máximo	1198	1248	1202	1204
3127	6	Mínimo	856	772	832	831
		Mediana	926	1000	980	906
		Máximo	1050	1200	1012	980
3130	5	Mínimo	884	813	828	896
		Mediana	984	879	911	896
		Máximo	1169	1200	1039	1091
3142	13	Mínimo	835	781	818	828
		Mediana	962	846	932	931
		Máximo	1179	1221	1159	1199
3145	7	Mínimo	835	803	753	807
		Mediana	910	959	842	856
		Máximo	1159	1200	1066	1144
3148	20	Mínimo	792	741	783	819
		Mediana	910	897	871	863
		Máximo	1031	1098	940	1064
3150	2	Mínimo	973	977	1020	1009
		Mediana	1044	1135	1085	1112
		Máximo	1115	1293	1149	1215

Clave	Núm. de sustentantes	Estadígrafo	Administración organizacional y gestión de la calidad	Administración de las finanzas	Administración de la mercadotecnia	Administración de los recursos humanos
3151	3	Mínimo	951	846	890	909
		Mediana	962	846	922	1067
		Máximo	1115	1018	922	1096
3156	1	Mínimo	1135	1221	1049	1215
		Mediana	1135	1221	1049	1215
		Máximo	1135	1221	1049	1215
3161	7	Mínimo	1031	1176	1026	968
		Mediana	1159	1248	1147	1144
		Máximo	1198	1271	1213	1233
3162	10	Mínimo	942	952	906	938
		Mediana	1148	1204	1068	1129
		Máximo	1211	1271	1180	1243
3166	59	Mínimo	943	879	994	896
		Mediana	1171	1215	1134	1095
		Máximo	1276	1300	1232	1258
3169	21	Mínimo	884	748	911	869
		Mediana	1094	1139	1049	1038
		Máximo	1235	1293	1229	1215
3170	1	Mínimo	877	803	861	956
		Mediana	877	803	861	956
		Máximo	877	803	861	956
3176	1	Mínimo	952	1040	970	943
		Mediana	952	1040	970	943
		Máximo	952	1040	970	943
3185	1	Mínimo	996	813	890	1038
		Mediana	996	813	890	1038
		Máximo	996	813	890	1038
3196	1	Mínimo	1089	1176	1066	1175
		Mediana	1089	1176	1066	1175
		Máximo	1089	1176	1066	1175
3222	2	Mínimo	963	834	960	943
		Mediana	979	993	970	968
		Máximo	995	1152	979	993
3241	6	Mínimo	920	803	783	906
		Mediana	1043	973	1008	1030
		Máximo	1184	1176	1229	1152
3256	30	Mínimo	793	707	762	806
		Mediana	922	891	880	879
		Máximo	1054	1138	1040	1124

Clave	Núm. de sustentantes	Estadígrafo	Administración organizacional y gestión de la calidad	Administración de las finanzas	Administración de la mercadotecnia	Administración de los recursos humanos
3258	6	Mínimo	942	866	753	943
		Mediana	1089	975	970	1071
		Máximo	1135	1224	1106	1199
3259	9	Mínimo	974	959	970	893
		Mediana	1129	1176	1080	1091
		Máximo	1188	1271	1191	1218
3262	124	Mínimo	839	781	818	801
		Mediana	996	1018	1020	984
		Máximo	1214	1245	1240	1215
3265	1	Mínimo	942	959	999	956
		Mediana	942	959	999	956
		Máximo	942	959	999	956
3266	1	Mínimo	910	959	881	968
		Mediana	910	959	881	968
		Máximo	910	959	881	968
3273	2	Mínimo	951	846	994	991
		Mediana	1043	1034	1064	1088
		Máximo	1135	1221	1134	1184
3281	8	Mínimo	984	866	859	896
		Mediana	1004	952	962	1016
		Máximo	1179	1176	1159	1233
3291	2	Mínimo	1033	1018	1035	950
		Mediana	1103	1144	1092	1059
		Máximo	1173	1270	1149	1168
3312	31	Mínimo	781	741	832	794
		Mediana	942	897	920	893
		Máximo	1129	1098	1134	1118
3319	235	Mínimo	856	781	842	801
		Mediana	1089	1152	1053	1009
		Máximo	1245	1300	1213	1247
3344	3	Mínimo	974	803	861	906
		Mediana	1031	990	960	968
		Máximo	1115	1171	994	1152
3348	1	Mínimo	1115	1221	984	991
		Mediana	1115	1221	984	991
		Máximo	1115	1221	984	991
3351	1	Mínimo	931	897	832	931
		Mediana	931	897	832	931
		Máximo	931	897	832	931

Clave	Núm. de sustentantes	Estadígrafo	Administración organizacional y gestión de la calidad	Administración de las finanzas	Administración de la mercadotecnia	Administración de los recursos humanos
3385	2	Mínimo	1129	1040	1063	1091
		Mediana	1182	1131	1078	1153
		Máximo	1235	1221	1093	1215
3386	3	Mínimo	974	1152	891	1011
		Mediana	995	1152	989	1144
		Máximo	1031	1224	1012	1144
3399	25	Mínimo	867	803	832	769
		Mediana	942	928	930	931
		Máximo	1169	1248	1093	1175
3401	1	Mínimo	931	866	940	906
		Mediana	931	866	940	906
		Máximo	931	866	940	906
3403	18	Mínimo	845	803	802	819
		Mediana	937	913	911	918
		Máximo	1070	1176	1134	1161
3405	56	Mínimo	824	741	802	769
		Mediana	942	897	930	900
		Máximo	1169	1224	1159	1144
3406	132	Mínimo	792	741	773	782
		Mediana	931	913	930	918
		Máximo	1188	1200	1170	1190
3407	44	Mínimo	824	741	763	807
		Mediana	942	866	945	881
		Máximo	1148	1224	1134	1091
3408	64	Mínimo	802	711	763	769
		Mediana	920	897	920	893
		Máximo	1179	1152	1147	1064
3409	23	Mínimo	824	711	822	782
		Mediana	942	897	930	906
		Máximo	1218	1224	1147	1144
3410	118	Mínimo	835	772	802	782
		Mediana	985	959	960	956
		Máximo	1208	1292	1213	1218
3411	44	Mínimo	824	772	793	782
		Mediana	952	897	960	918
		Máximo	1148	1200	1159	1218
3412	72	Mínimo	824	772	802	782
		Mediana	942	897	945	925
		Máximo	1159	1152	1159	1161

Clave	Núm. de sustentantes	Estadígrafo	Administración organizacional y gestión de la calidad	Administración de las finanzas	Administración de la mercadotecnia	Administración de los recursos humanos
3417	27	Mínimo	805	846	828	828
		Mediana	973	1078	1006	964
		Máximo	1184	1270	1195	1199
3419	22	Mínimo	835	803	793	782
		Mediana	964	928	955	925
		Máximo	1148	1152	1093	1038
3420	47	Mínimo	792	772	753	794
		Mediana	931	866	930	906
		Máximo	1179	1271	1093	1144
3421	63	Mínimo	813	772	783	782
		Mediana	931	928	940	906
		Máximo	1169	1200	1159	1218
3428	3	Mínimo	899	897	881	906
		Mediana	1012	990	994	977
		Máximo	1109	1221	1026	1038
3446	26	Mínimo	824	772	832	769
		Mediana	947	897	950	900
		Máximo	1159	1176	1120	1190
3457	1	Mínimo	931	834	901	906
		Mediana	931	834	901	906
		Máximo	931	834	901	906
3461	3	Mínimo	1031	803	989	1064
		Mediana	1129	944	989	1091
		Máximo	1163	1152	1183	1125
3463	1	Mínimo	1094	977	1149	1184
		Mediana	1094	977	1149	1184
		Máximo	1094	977	1149	1184
3471	17	Mínimo	867	781	832	842
		Mediana	942	897	891	956
		Máximo	1148	1176	1134	1091
3472	3	Mínimo	995	928	1066	993
		Mediana	1070	1176	1093	1038
		Máximo	1089	1176	1093	1064
3495	11	Mínimo	877	803	714	831
		Mediana	952	928	901	906
		Máximo	1169	1152	1170	1175
3500	1	Mínimo	1070	1040	950	980
		Mediana	1070	1040	950	980
		Máximo	1070	1040	950	980

Clave	Núm. de sustentantes	Estadígrafo	Administración organizacional y gestión de la calidad	Administración de las finanzas	Administración de la mercadotecnia	Administración de los recursos humanos
3533	3	Mínimo	962	928	859	943
		Mediana	985	1139	950	1096
		Máximo	1074	1171	1006	1096
3535	23	Mínimo	835	772	822	819
		Mediana	974	928	970	943
		Máximo	1169	1152	1039	1091
3536	27	Mínimo	802	741	822	794
		Mediana	920	897	930	918
		Máximo	1179	1224	1159	1144
3537	26	Mínimo	845	772	822	794
		Mediana	915	897	891	869
		Máximo	1179	1152	1080	1204
3542	4	Mínimo	884	928	950	943
		Mediana	1042	1038	1024	959
		Máximo	1070	1139	1049	1096
3547	2	Mínimo	920	834	920	906
		Mediana	995	993	940	999
		Máximo	1070	1152	960	1091
3549	3	Mínimo	962	846	890	950
		Mediana	984	912	922	977
		Máximo	1153	1078	963	1009
3551	23	Mínimo	835	772	783	794
		Mediana	920	866	901	918
		Máximo	1179	1224	1147	1064
3552	18	Mínimo	813	741	832	782
		Mediana	942	913	886	912
		Máximo	1109	1224	1039	1161
3556	1	Mínimo	873	748	859	923
		Mediana	873	748	859	923
		Máximo	873	748	859	923
3558	4	Mínimo	845	897	822	856
		Mediana	888	1068	886	925
		Máximo	1109	1200	970	943
3559	1	Mínimo	1109	990	1093	1118
		Mediana	1109	990	1093	1118
		Máximo	1109	990	1093	1118
3573	15	Mínimo	802	772	783	794
		Mediana	920	897	891	881
		Máximo	1011	1098	999	943

Clave	Núm. de sustentantes	Estadígrafo	Administración organizacional y gestión de la calidad	Administración de las finanzas	Administración de la mercadotecnia	Administración de los recursos humanos
3601	1	Mínimo	1094	1171	1035	1067
		Mediana	1094	1171	1035	1067
		Máximo	1094	1171	1035	1067
3614	1	Mínimo	1031	866	1066	1038
		Mediana	1031	866	1066	1038
		Máximo	1031	866	1066	1038
3645	15	Mínimo	813	772	802	794
		Mediana	931	928	920	893
		Máximo	1129	1098	1147	1091
3652	4	Mínimo	839	772	881	882
		Mediana	1021	1009	905	962
		Máximo	1129	1176	970	1064
3690	50	Mínimo	861	781	818	760
		Mediana	993	944	973	977
		Máximo	1204	1221	1240	1231
3692	1	Mínimo	1129	866	979	1011
		Mediana	1129	866	979	1011
		Máximo	1129	866	979	1011
3699	32	Mínimo	813	781	766	807
		Mediana	958	952	953	960
		Máximo	1198	1200	1107	1218
3702	26	Mínimo	906	879	828	885
		Mediana	1084	1048	1073	1038
		Máximo	1221	1270	1240	1215
3706	1	Mínimo	928	813	901	842
		Mediana	928	813	901	842
		Máximo	928	813	901	842
3710	1	Mínimo	1153	1139	1077	1125
		Mediana	1153	1139	1077	1125
		Máximo	1153	1139	1077	1125
3713	20	Mínimo	845	772	783	794
		Mediana	931	882	876	906
		Máximo	1169	1040	1093	1144
3714	34	Mínimo	802	803	812	782
		Mediana	963	928	930	937
		Máximo	1188	1152	1191	1247
3718	3	Mínimo	985	834	901	881
		Mediana	1011	879	960	931
		Máximo	1053	928	1077	1152

Clave	Núm. de sustentantes	Estadígrafo	Administración organizacional y gestión de la calidad	Administración de las finanzas	Administración de la mercadotecnia	Administración de los recursos humanos
3721	1	Mínimo	1179	1176	1093	1233
		Mediana	1179	1176	1093	1233
		Máximo	1179	1176	1093	1233
3725	1	Mínimo	1031	959	812	906
		Mediana	1031	959	812	906
		Máximo	1031	959	812	906
3756	2	Mínimo	1031	959	989	918
		Mediana	1032	1019	1012	1051
		Máximo	1033	1078	1035	1184
3766	1	Mínimo	996	912	932	977
		Mediana	996	912	932	977
		Máximo	996	912	932	977
3767	1	Mínimo	888	1040	871	943
		Mediana	888	1040	871	943
		Máximo	888	1040	871	943
3769	1	Mínimo	1109	1098	1107	931
		Mediana	1109	1098	1107	931
		Máximo	1109	1098	1107	931
3776	6	Mínimo	906	846	715	828
		Mediana	968	945	932	944
		Máximo	984	1078	942	991
3779	15	Mínimo	824	772	832	831
		Mediana	942	897	901	893
		Máximo	1129	1098	1107	1011
3788	1	Mínimo	1070	1098	891	1011
		Mediana	1070	1098	891	1011
		Máximo	1070	1098	891	1011
3841	21	Mínimo	845	772	832	819
		Mediana	974	928	979	968
		Máximo	1188	1271	1147	1175
3842	25	Mínimo	824	772	783	782
		Mediana	899	866	871	869
		Máximo	1169	1098	1066	1118
3843	9	Mínimo	888	803	861	819
		Mediana	931	928	970	931
		Máximo	1109	1098	1039	1064
3844	13	Mínimo	845	741	812	782
		Mediana	942	897	911	906
		Máximo	1169	1040	1170	1064

Clave	Núm. de sustentantes	Estadígrafo	Administración organizacional y gestión de la calidad	Administración de las finanzas	Administración de la mercadotecnia	Administración de los recursos humanos
3845	32	Mínimo	856	772	743	831
		Mediana	969	928	970	950
		Máximo	1159	1200	1170	1118
3846	12	Mínimo	856	741	802	782
		Mediana	952	897	896	881
		Máximo	1109	1098	1093	1064
3847	19	Mínimo	824	741	793	807
		Mediana	974	959	979	956
		Máximo	1179	1224	1147	1175
3848	43	Mínimo	867	803	852	819
		Mediana	1109	1152	1093	1011
		Máximo	1218	1300	1224	1204
3857	3	Mínimo	845	866	793	819
		Mediana	985	897	940	1118
		Máximo	1050	1040	1066	1144
3865	26	Mínimo	867	772	724	807
		Mediana	931	928	921	925
		Máximo	1169	1200	1147	1175
3866	22	Mínimo	835	772	822	794
		Mediana	947	866	935	919
		Máximo	1179	959	1093	1064
3867	10	Mínimo	845	741	822	819
		Mediana	947	850	955	943
		Máximo	1188	1152	1147	1161
3869	25	Mínimo	813	803	812	757
		Mediana	952	928	920	906
		Máximo	1148	1200	1170	1175
3870	26	Mínimo	835	741	734	807
		Mediana	969	928	945	968
		Máximo	1198	1200	1202	1204
3876	1	Mínimo	1094	813	994	977
		Mediana	1094	813	994	977
		Máximo	1094	813	994	977
3880	3	Mínimo	839	846	828	950
		Mediana	1074	944	942	964
		Máximo	1225	1245	1134	1231
3881	2	Mínimo	984	813	942	977
		Mediana	1039	863	974	1008
		Máximo	1094	912	1006	1038

Clave	Núm. de sustentantes	Estadígrafo	Administración organizacional y gestión de la calidad	Administración de las finanzas	Administración de la mercadotecnia	Administración de los recursos humanos
3882	1	Mínimo	1109	1176	1053	1011
		Mediana	1109	1176	1053	1011
		Máximo	1109	1176	1053	1011
3883	13	Mínimo	888	834	763	856
		Mediana	985	928	960	956
		Máximo	1169	1224	1107	1144
3895	6	Mínimo	839	803	901	909
		Mediana	995	1029	980	987
		Máximo	1129	1176	1107	1175
3897	22	Mínimo	824	803	793	782
		Mediana	985	944	960	956
		Máximo	1169	1224	1134	1204
3898	23	Mínimo	824	803	812	757
		Mediana	899	866	871	869
		Máximo	1011	959	1012	1038
3899	5	Mínimo	931	990	911	918
		Mediana	985	1200	1026	956
		Máximo	1089	1224	1053	1118
3901	19	Mínimo	899	879	870	937
		Mediana	1070	1040	1063	1038
		Máximo	1169	1221	1180	1261
3902	7	Mínimo	917	866	870	869
		Mediana	985	928	940	950
		Máximo	1204	1200	1120	1199
3908	1	Mínimo	1089	990	1039	968
		Mediana	1089	990	1039	968
		Máximo	1089	990	1039	968
3951	1	Mínimo	888	897	861	881
		Mediana	888	897	861	881
		Máximo	888	897	861	881
3969	2	Mínimo	974	928	1006	968
		Mediana	979	1003	1036	1032
		Máximo	984	1078	1066	1096
3984	4	Mínimo	879	891	865	885
		Mediana	933	922	926	906
		Máximo	1034	982	1012	1010
3991	1	Mínimo	931	897	881	956
		Mediana	931	897	881	956
		Máximo	931	897	881	956

Clave	Núm. de sustentantes	Estadígrafo	Administración organizacional y gestión de la calidad	Administración de las finanzas	Administración de la mercadotecnia	Administración de los recursos humanos
3997	11	Mínimo	781	772	812	807
		Mediana	974	928	1026	968
		Máximo	1179	1040	1093	1144
4000	1	Mínimo	867	866	891	831
		Mediana	867	866	891	831
		Máximo	867	866	891	831
4005	10	Mínimo	794	748	756	815
		Mediana	979	905	931	937
		Máximo	1163	1221	1134	1184
4018	1	Mínimo	984	879	922	937
		Mediana	984	879	922	937
		Máximo	984	879	922	937
4028	1	Mínimo	1050	959	1093	1038
		Mediana	1050	959	1093	1038
		Máximo	1050	959	1093	1038
4029	1	Mínimo	1179	1152	1180	1204
		Mediana	1179	1152	1180	1204
		Máximo	1179	1152	1180	1204
4030	2	Mínimo	899	928	930	906
		Mediana	947	944	985	972
		Máximo	995	959	1039	1038
4031	2	Mínimo	995	897	950	918
		Mediana	1003	969	981	937
		Máximo	1011	1040	1012	956
4045	12	Mínimo	813	772	802	794
		Mediana	899	850	876	875
		Máximo	1070	928	1026	943

ANEXO III. CRUCE DE VARIABLES DE CONTEXTO Y LOS RESULTADOS EN EL EGEL EXPRESADOS EN TESTIMONIOS DE DESEMPEÑO

ABRIL 2021

- **Variables demográficas**

Tabla 1. Número de sustentantes desagregados por institución y **sexo**, en testimonios de desempeño.

Clave	Sexo	Núm. de sustentantes	Sin Testimonio (ST)	Testimonio de Desempeño Satisfactorio (TDS)	Testimonio de Desempeño Sobresaliente (TDSS)
12	Hombre	30	13	14	3
			43.3%	46.7%	10.0%
	Mujer	30	12	14	4
			40.0%	46.7%	13.3%
	Total	60	25	28	7
			41.7%	46.7%	11.7%
22	Hombre	12	10	2	
			83.3%	16.7%	
	Mujer	5	5		
			100%		
	Total	17	15	2	
			88.2%	11.8%	
53	Hombre	1	1		
			100%		
	Mujer	1		1	
				100%	
	Total	2	1	1	
			50.0%	50.0%	
55	Hombre	3			3
					100%
	Total	3			3
					100%
72	Mujer	1	1		
			100%		
	Total	1	1		
			100%		
83	Mujer	1	1		
			100%		
	Total	1	1		
			100%		
95	Hombre	8	5	2	1
			62.5%	25.0%	12.5%
	Mujer	16	9	6	1
			56.3%	37.5%	6.3%
	Total	24	14	8	2
			58.3%	33.3%	8.3%
96	Mujer	3	1	1	1
			33.3%	33.3%	33.3%

Clave	Sexo	Núm. de sustentantes	Sin Testimonio (ST)	Testimonio de Desempeño Satisfactorio (TDS)	Testimonio de Desempeño Sobresaliente (TDSS)
	Total	3	1	1	1
			33.3%	33.3%	33.3%
123	Mujer	4	2	2	
			50.0%	50.0%	
	Total	4	2	2	
			50.0%	50.0%	
144	Hombre	1	1		
			100%		
	Total	1	1		
			100%		
148	Hombre	8	4	3	1
			50.0%	37.5%	12.5%
	Mujer	4	2	2	
			50.0%	50.0%	
	Total	12	6	5	1
			50.0%	41.7%	8.3%
150	Hombre	1		1	
				100%	
	Total	1		1	
				100%	
165	Hombre	33	27	5	1
			81.8%	15.2%	3.0%
	Mujer	40	35	5	
			87.5%	12.5%	
	Total	73	62	10	1
			84.9%	13.7%	1.4%
166	Hombre	21	19	2	
			90.5%	9.5%	
	Mujer	34	30	4	
			88.2%	11.8%	
	Total	55	49	6	
			89.1%	10.9%	
167	Hombre	23	17	5	1
			73.9%	21.7%	4.3%
	Mujer	31	27	4	
			87.1%	12.9%	
	Total	54	44	9	1
			81.5%	16.7%	1.9%
175	Hombre	1		1	
				100%	
	Mujer	1	1		
			100%		
	Total	2	1	1	

Clave	Sexo	Núm. de sustentantes	Sin Testimonio (ST)	Testimonio de Desempeño Satisfactorio (TDS)	Testimonio de Desempeño Sobresaliente (TDSS)
			50.0%	50.0%	
176	Hombre	17	8	7	2
			47.1%	41.2%	11.8%
	Mujer	21	16	4	1
			76.2%	19.0%	4.8%
	Total	38	24	11	3
			63.2%	28.9%	7.9%
197	Mujer	1	1		
			100%		
	Total	1	1		
			100%		
285	Hombre	2	2		
			100%		
	Total	2	2		
			100%		
526	Mujer	2	1	1	
			50.0%	50.0%	
	Total	2	1	1	
			50.0%	50.0%	
552	Hombre	2	2		
			100%		
	Total	2	2		
			100%		
628	Hombre	6	2	2	2
			33.3%	33.3%	33.3%
	Mujer	13	3	4	6
			23.1%	30.8%	46.2%
	Total	19	5	6	8
			26.3%	31.6%	42.1%
640	Mujer	1	1		
			100%		
	Total	1	1		
			100%		
676	Hombre	2	2		
			100%		
	Total	2	2		
			100%		
738	Mujer	1	1		
			100%		
	Total	1	1		
			100%		
747	Mujer	1			1
					100%

Clave	Sexo	Núm. de sustentantes	Sin Testimonio (ST)	Testimonio de Desempeño Satisfactorio (TDS)	Testimonio de Desempeño Sobresaliente (TDSS)
	Total	1			1
					100%
769	Hombre	36		2	34
				5.6%	94.4%
	Mujer	21			21
					100%
	Total	57		2	55
				3.5%	96.5%
772	Hombre	63	47	11	5
			74.6%	17.5%	7.9%
	Mujer	132	98	24	10
			74.2%	18.2%	7.6%
	Total	195	145	35	15
			74.4%	17.9%	7.7%
777	Hombre	1		1	
				100%	
	Mujer	4		4	
				100%	
	Total	5		5	
				100%	
779	Hombre	2	2		
			100%		
	Mujer	4	4		
			100%		
	Total	6	6		
			100%		
812	Mujer	3	3		
			100%		
	Total	3	3		
			100%		
817	Hombre	5	2	2	1
			40.0%	40.0%	20.0%
	Mujer	10	7	2	1
			70.0%	20.0%	10.0%
	Total	15	9	4	2
			60.0%	26.7%	13.3%
819	Mujer	1			1
					100%
	Total	1			1
					100%
820	Hombre	75	14	27	34
			18.7%	36.0%	45.3%
	Mujer	110	25	28	57

Clave	Sexo	Núm. de sustentantes	Sin Testimonio (ST)	Testimonio de Desempeño Satisfactorio (TDS)	Testimonio de Desempeño Sobresaliente (TDSS)
			22.7%	25.5%	51.8%
	Total	185	39	55	91
			21.1%	29.7%	49.2%
827	Hombre	12	5	3	4
			41.7%	25.0%	33.3%
	Mujer	19	9	7	3
			47.4%	36.8%	15.8%
	Total	31	14	10	7
			45.2%	32.3%	22.6%
832	Mujer	1	1		
			100%		
	Total	1	1		
			100%		
836	Hombre	1	1		
			100%		
	Mujer	4	1	3	
			25.0%	75.0%	
	Total	5	2	3	
			40.0%	60.0%	
837	Hombre	6	2	2	2
			33.3%	33.3%	33.3%
	Mujer	5	4	1	
			80.0%	20.0%	
	Total	11	6	3	2
			54.5%	27.3%	18.2%
838	Hombre	2	2		
			100%		
	Total	2	2		
			100%		
839	Hombre	2	1	1	
			50.0%	50.0%	
	Mujer	2	1	1	
			50.0%	50.0%	
	Total	4	2	2	
			50.0%	50.0%	
842	Hombre	2	2		
			100%		
	Mujer	8	7	1	
			87.5%	12.5%	
	Total	10	9	1	
			90.0%	10.0%	
844	Hombre	1	1		
			100%		

Clave	Sexo	Núm. de sustentantes	Sin Testimonio (ST)	Testimonio de Desempeño Satisfactorio (TDS)	Testimonio de Desempeño Sobresaliente (TDSS)
	Mujer	2	2		
			100%		
	Total	3	3		
			100%		
851	Hombre	1	1		
			100%		
	Mujer	2	2		
			100%		
	Total	3	3		
			100%		
855	Mujer	1	1		
			100%		
	Total	1	1		
			100%		
860	Mujer	1	1		
			100%		
	Total	1	1		
			100%		
870	Hombre	15	15		
			100%		
	Mujer	34	33	1	
			97.1%	2.9%	
	Total	49	48	1	
			98.0%	2.0%	
872	Hombre	17	16	1	
			94.1%	5.9%	
	Mujer	24	23	1	
			95.8%	4.2%	
	Total	41	39	2	
			95.1%	4.9%	
873	Hombre	3	3		
			100%		
	Mujer	17	14	3	
			82.4%	17.6%	
	Total	20	17	3	
			85.0%	15.0%	
883	Hombre	5	3	1	1
			60.0%	20.0%	20.0%
	Mujer	14	10	3	1
			71.4%	21.4%	7.1%
	Total	19	13	4	2
			68.4%	21.1%	10.5%
885	Hombre	15	9	3	3

Clave	Sexo	Núm. de sustentantes	Sin Testimonio (ST)	Testimonio de Desempeño Satisfactorio (TDS)	Testimonio de Desempeño Sobresaliente (TDSS)
			60.0%	20.0%	20.0%
	Mujer	11	11		
			100%		
	Total	26	20	3	3
			76.9%	11.5%	11.5%
886	Hombre	39	23	10	6
			59.0%	25.6%	15.4%
	Mujer	37	27	5	5
			73.0%	13.5%	13.5%
	Total	76	50	15	11
			65.8%	19.7%	14.5%
893	Hombre	4	1	1	2
			25.0%	25.0%	50.0%
	Mujer	10	4	5	1
			40.0%	50.0%	10.0%
	Total	14	5	6	3
			35.7%	42.9%	21.4%
931	Hombre	1			1
					100%
	Total	1			1
					100%
942	Hombre	4	3	1	
			75.0%	25.0%	
	Mujer	4	3	1	
			75.0%	25.0%	
	Total	8	6	2	
			75.0%	25.0%	
949	Hombre	1	1		
			100%		
	Mujer	1	1		
			100%		
	Total	2	2		
			100%		
979	Hombre	3	3		
			100%		
	Mujer	1	1		
			100%		
	Total	4	4		
			100%		
988	Mujer	2	1		1
			50.0%		50.0%
	Total	2	1		1
			50.0%		50.0%

Clave	Sexo	Núm. de sustentantes	Sin Testimonio (ST)	Testimonio de Desempeño Satisfactorio (TDS)	Testimonio de Desempeño Sobresaliente (TDSS)
996	Mujer	1	1		
			100%		
	Total	1	1		
			100%		
997	Hombre	1	1		
			100%		
	Total	1	1		
			100%		
998	Mujer	1	1		
			100%		
	Total	1	1		
			100%		
999	Hombre	2	1	1	
			50.0%	50.0%	
	Mujer	5	4	1	
			80.0%	20.0%	
	Total	7	5	2	
			71.4%	28.6%	
1002	Hombre	35	4	18	13
			11.4%	51.4%	37.1%
	Mujer	6	3	2	1
			50.0%	33.3%	16.7%
	Total	41	7	20	14
			17.1%	48.8%	34.1%
1011	Hombre	2	1		1
			50.0%		50.0%
	Mujer	3	1	2	
			33.3%	66.7%	
	Total	5	2	2	1
			40.0%	40.0%	20.0%
1016	Hombre	70	21	28	21
			30.0%	40.0%	30.0%
	Mujer	113	59	39	15
			52.2%	34.5%	13.3%
	Total	183	80	67	36
			43.7%	36.6%	19.7%
1018	Hombre	1	1		
			100%		
	Total	1	1		
			100%		
1022	Hombre	45	23	17	5
			51.1%	37.8%	11.1%
	Mujer	51	44	5	2

Clave	Sexo	Núm. de sustentantes	Sin Testimonio (ST)	Testimonio de Desempeño Satisfactorio (TDS)	Testimonio de Desempeño Sobresaliente (TDSS)
			86.3%	9.8%	3.9%
	Total	96	67	22	7
			69.8%	22.9%	7.3%
1029	Hombre	7	7		
			100%		
	Mujer	7	5	2	
			71.4%	28.6%	
	Total	14	12	2	
			85.7%	14.3%	
1031	Hombre	4	2	1	1
			50.0%	25.0%	25.0%
	Mujer	4	3	1	
			75.0%	25.0%	
	Total	8	5	2	1
			62.5%	25.0%	12.5%
1033	Hombre	10	3	6	1
			30.0%	60.0%	10.0%
	Mujer	30	22	7	1
			73.3%	23.3%	3.3%
	Total	40	25	13	2
			62.5%	32.5%	5.0%
1035	Hombre	116	52	33	31
			44.8%	28.4%	26.7%
	Mujer	132	67	48	17
			50.8%	36.4%	12.9%
	Total	248	119	81	48
			48.0%	32.7%	19.4%
1037	Hombre	23	22	1	
			95.7%	4.3%	
	Mujer	62	58	3	1
			93.5%	4.8%	1.6%
	Total	85	80	4	1
			94.1%	4.7%	1.2%
1039	Hombre	67	49	15	3
			73.1%	22.4%	4.5%
	Mujer	132	108	16	8
			81.8%	12.1%	6.1%
	Total	199	157	31	11
			78.9%	15.6%	5.5%
1041	Hombre	36	29	5	2
			80.6%	13.9%	5.6%
	Mujer	73	61	12	
			83.6%	16.4%	

Clave	Sexo	Núm. de sustentantes	Sin Testimonio (ST)	Testimonio de Desempeño Satisfactorio (TDS)	Testimonio de Desempeño Sobresaliente (TDSS)
	Total	109	90	17	2
			82.6%	15.6%	1.8%
1045	Hombre	5	4		1
			80.0%		20.0%
	Mujer	5	3	1	1
			60.0%	20.0%	20.0%
	Total	10	7	1	2
			70.0%	10.0%	20.0%
1051	Mujer	1		1	
				100%	
	Total	1		1	
				100%	
1053	Hombre	5	3	2	
			60.0%	40.0%	
	Mujer	8	4	4	
			50.0%	50.0%	
	Total	13	7	6	
			53.8%	46.2%	
1061	Hombre	5	1	2	2
			20.0%	40.0%	40.0%
	Mujer	3	2	1	
			66.7%	33.3%	
	Total	8	3	3	2
			37.5%	37.5%	25.0%
1064	Hombre	19	16	2	1
			84.2%	10.5%	5.3%
	Mujer	30	21	5	4
			70.0%	16.7%	13.3%
	Total	49	37	7	5
			75.5%	14.3%	10.2%
1065	Hombre	100	45	37	18
			45.0%	37.0%	18.0%
	Mujer	219	110	69	40
			50.2%	31.5%	18.3%
	Total	319	155	106	58
			48.6%	33.2%	18.2%
1068	Hombre	5	4		1
			80.0%		20.0%
	Mujer	2	2		
			100%		
	Total	7	6		1
			85.7%		14.3%
1069	Hombre	10	10		

Clave	Sexo	Núm. de sustentantes	Sin Testimonio (ST)	Testimonio de Desempeño Satisfactorio (TDS)	Testimonio de Desempeño Sobresaliente (TDSS)
			100%		
	Mujer	8	7	1	
			87.5%	12.5%	
	Total	18	17	1	
			94.4%	5.6%	
1074	Hombre	30	24	6	
			80.0%	20.0%	
	Mujer	36	30	4	2
			83.3%	11.1%	5.6%
	Total	66	54	10	2
			81.8%	15.2%	3.0%
1076	Hombre	47	42	4	1
			89.4%	8.5%	2.1%
	Mujer	42	36	5	1
			85.7%	11.9%	2.4%
	Total	89	78	9	2
			87.6%	10.1%	2.2%
1084	Hombre	31	3	12	16
			9.7%	38.7%	51.6%
	Mujer	49	6	15	28
			12.2%	30.6%	57.1%
	Total	80	9	27	44
			11.3%	33.8%	55.0%
1087	Hombre	6	3	3	
			50.0%	50.0%	
	Mujer	11	8	2	1
			72.7%	18.2%	9.1%
	Total	17	11	5	1
			64.7%	29.4%	5.9%
1092	Hombre	17	13	3	1
			76.5%	17.6%	5.9%
	Mujer	90	67	17	6
			74.4%	18.9%	6.7%
	Total	107	80	20	7
			74.8%	18.7%	6.5%
1094	Hombre	7	5	1	1
			71.4%	14.3%	14.3%
	Mujer	4	3	1	
			75.0%	25.0%	
	Total	11	8	2	1
			72.7%	18.2%	9.1%
1096	Hombre	8	3	5	
			37.5%	62.5%	

Clave	Sexo	Núm. de sustentantes	Sin Testimonio (ST)	Testimonio de Desempeño Satisfactorio (TDS)	Testimonio de Desempeño Sobresaliente (TDSS)
	Mujer	8	4	3	1
			50.0%	37.5%	12.5%
	Total	16	7	8	1
			43.8%	50.0%	6.3%
1097	Hombre	3	2	1	
			66.7%	33.3%	
	Mujer	5	2	3	
			40.0%	60.0%	
	Total	8	4	4	
			50.0%	50.0%	
1106	Hombre	4	2	1	1
			50.0%	25.0%	25.0%
	Mujer	5	3	2	
			60.0%	40.0%	
	Total	9	5	3	1
			55.6%	33.3%	11.1%
1107	Hombre	2	2		
			100%		
	Mujer	1		1	
				100%	
	Total	3	2	1	
			66.7%	33.3%	
1118	Hombre	1		1	
				100%	
	Total	1		1	
				100%	
1142	Mujer	1	1		
			100%		
	Total	1	1		
			100%		
1143	Hombre	5	5		
			100%		
	Mujer	7	7		
			100%		
	Total	12	12		
			100%		
1152	Hombre	24	14	9	1
			58.3%	37.5%	4.2%
	Mujer	34	27	5	2
			79.4%	14.7%	5.9%
	Total	58	41	14	3
			70.7%	24.1%	5.2%
1161	Hombre	19	10	7	2

Clave	Sexo	Núm. de sustentantes	Sin Testimonio (ST)	Testimonio de Desempeño Satisfactorio (TDS)	Testimonio de Desempeño Sobresaliente (TDSS)
			52.6%	36.8%	10.5%
	Mujer	33	28	4	1
			84.8%	12.1%	3.0%
	Total	52	38	11	3
			73.1%	21.2%	5.8%
1167	Hombre	347	72	125	150
			20.7%	36.0%	43.2%
	Mujer	530	195	217	118
			36.8%	40.9%	22.3%
	Total	877	267	342	268
			30.4%	39.0%	30.6%
1168	Hombre	1	1		
			100%		
	Mujer	1	1		
			100%		
	Total	2	2		
			100%		
1170	Hombre	45	42	3	
			93.3%	6.7%	
	Mujer	114	105	6	3
			92.1%	5.3%	2.6%
	Total	159	147	9	3
			92.5%	5.7%	1.9%
1171	Hombre	14	12	1	1
			85.7%	7.1%	7.1%
	Mujer	30	23	7	
			76.7%	23.3%	
	Total	44	35	8	1
			79.5%	18.2%	2.3%
1172	Hombre	57	37	10	10
			64.9%	17.5%	17.5%
	Mujer	69	58	7	4
			84.1%	10.1%	5.8%
	Total	126	95	17	14
			75.4%	13.5%	11.1%
1175	Hombre	24	22	2	
			91.7%	8.3%	
	Mujer	30	24	5	1
			80.0%	16.7%	3.3%
	Total	54	46	7	1
			85.2%	13.0%	1.9%
1178	Hombre	3	2	1	
			66.7%	33.3%	

Clave	Sexo	Núm. de sustentantes	Sin Testimonio (ST)	Testimonio de Desempeño Satisfactorio (TDS)	Testimonio de Desempeño Sobresaliente (TDSS)
	Mujer	3	1	1	1
			33.3%	33.3%	33.3%
	Total	6	3	2	1
			50.0%	33.3%	16.7%
1185	Hombre	4		3	1
				75.0%	25.0%
	Mujer	4	2	1	1
			50.0%	25.0%	25.0%
	Total	8	2	4	2
			25.0%	50.0%	25.0%
1186	Hombre	1	1		
			100%		
	Total	1	1		
			100%		
1212	Mujer	2	2		
			100%		
	Total	2	2		
			100%		
1213	Hombre	1		1	
				100%	
	Mujer	4	4		
			100%		
	Total	5	4	1	
			80.0%	20.0%	
1216	Hombre	3	3		
			100%		
	Mujer	4	4		
			100%		
	Total	7	7		
			100%		
1224	Hombre	4	3	1	
			75.0%	25.0%	
	Mujer	8	6	2	
			75.0%	25.0%	
	Total	12	9	3	
			75.0%	25.0%	
1225	Hombre	26	16	4	6
			61.5%	15.4%	23.1%
	Mujer	40	29	11	
			72.5%	27.5%	
	Total	66	45	15	6
			68.2%	22.7%	9.1%
1226	Hombre	2	1	1	

Clave	Sexo	Núm. de sustentantes	Sin Testimonio (ST)	Testimonio de Desempeño Satisfactorio (TDS)	Testimonio de Desempeño Sobresaliente (TDSS)
			50.0%	50.0%	
	Mujer	16	11	3	2
			68.8%	18.8%	12.5%
	Total	18	12	4	2
			66.7%	22.2%	11.1%
1250	Hombre	1	1		
			100%		
	Total	1	1		
			100%		
1252	Hombre	2	2		
			100%		
	Mujer	9	8	1	
			88.9%	11.1%	
	Total	11	10	1	
			90.9%	9.1%	
1253	Hombre	1	1		
			100%		
	Total	1	1		
			100%		
1264	Hombre	13	9	4	
			69.2%	30.8%	
	Mujer	5	4	1	
			80.0%	20.0%	
	Total	18	13	5	
			72.2%	27.8%	
1266	Mujer	1	1		
			100%		
	Total	1	1		
			100%		
1267	Hombre	1		1	
				100%	
	Total	1		1	
				100%	
1270	Hombre	1			1
					100%
	Total	1			1
					100%
1271	Hombre	12	10	1	1
			83.3%	8.3%	8.3%
	Mujer	11	8	2	1
			72.7%	18.2%	9.1%
	Total	23	18	3	2
			78.3%	13.0%	8.7%

Clave	Sexo	Núm. de sustentantes	Sin Testimonio (ST)	Testimonio de Desempeño Satisfactorio (TDS)	Testimonio de Desempeño Sobresaliente (TDSS)
1272	Hombre	22	14	5	3
			63.6%	22.7%	13.6%
	Mujer	34	25	5	4
			73.5%	14.7%	11.8%
	Total	56	39	10	7
			69.6%	17.9%	12.5%
1275	Hombre	8	5	3	
			62.5%	37.5%	
	Mujer	8	6	2	
			75.0%	25.0%	
	Total	16	11	5	
			68.8%	31.3%	
1277	Hombre	8	7	1	
			87.5%	12.5%	
	Mujer	4	3	1	
			75.0%	25.0%	
	Total	12	10	2	
			83.3%	16.7%	
1278	Hombre	18	11	6	1
			61.1%	33.3%	5.6%
	Mujer	23	15	4	4
			65.2%	17.4%	17.4%
	Total	41	26	10	5
			63.4%	24.4%	12.2%
1279	Mujer	2	1	1	
			50.0%	50.0%	
	Total	2	1	1	
			50.0%	50.0%	
1281	Hombre	9	2	2	5
			22.2%	22.2%	55.6%
	Mujer	1	1		
			100%		
	Total	10	3	2	5
			30.0%	20.0%	50.0%
1282	Hombre	13	6	3	4
			46.2%	23.1%	30.8%
	Mujer	12	7	3	2
			58.3%	25.0%	16.7%
	Total	25	13	6	6
			52.0%	24.0%	24.0%
1284	Hombre	17	5	2	10
			29.4%	11.8%	58.8%
	Mujer	16	12	3	1

Clave	Sexo	Núm. de sustentantes	Sin Testimonio (ST)	Testimonio de Desempeño Satisfactorio (TDS)	Testimonio de Desempeño Sobresaliente (TDSS)
			75.0%	18.8%	6.3%
	Total	33	17	5	11
			51.5%	15.2%	33.3%
1285	Hombre	11	6	3	2
			54.5%	27.3%	18.2%
	Mujer	15	7	5	3
			46.7%	33.3%	20.0%
	Total	26	13	8	5
			50.0%	30.8%	19.2%
1286	Hombre	32	12	12	8
			37.5%	37.5%	25.0%
	Mujer	18	5	8	5
			27.8%	44.4%	27.8%
	Total	50	17	20	13
			34.0%	40.0%	26.0%
1287	Hombre	6			6
					100%
	Mujer	6	2	3	1
			33.3%	50.0%	16.7%
	Total	12	2	3	7
			16.7%	25.0%	58.3%
1289	Hombre	1			1
					100%
	Total	1			1
					100%
1290	Hombre	1	1		
			100%		
	Total	1	1		
			100%		
1292	Hombre	33	14	13	6
			42.4%	39.4%	18.2%
	Mujer	29	13	9	7
			44.8%	31.0%	24.1%
	Total	62	27	22	13
			43.5%	35.5%	21.0%
1293	Hombre	37	10	7	20
			27.0%	18.9%	54.1%
	Mujer	17	7	2	8
			41.2%	11.8%	47.1%
	Total	54	17	9	28
			31.5%	16.7%	51.9%
1294	Hombre	14	6	4	4
			42.9%	28.6%	28.6%

Clave	Sexo	Núm. de sustentantes	Sin Testimonio (ST)	Testimonio de Desempeño Satisfactorio (TDS)	Testimonio de Desempeño Sobresaliente (TDSS)
	Mujer	13	6	4	3
			46.2%	30.8%	23.1%
	Total	27	12	8	7
			44.4%	29.6%	25.9%
1295	Hombre	30	13	9	8
			43.3%	30.0%	26.7%
	Mujer	28	10	13	5
			35.7%	46.4%	17.9%
	Total	58	23	22	13
			39.7%	37.9%	22.4%
1301	Hombre	3	2		1
			66.7%		33.3%
	Total	3	2		1
			66.7%		33.3%
1306	Mujer	2	1	1	
			50.0%	50.0%	
	Total	2	1	1	
			50.0%	50.0%	
1326	Hombre	1		1	
				100%	
	Total	1		1	
				100%	
1327	Hombre	12	3	3	6
			25.0%	25.0%	50.0%
	Mujer	6	2	3	1
			33.3%	50.0%	16.7%
	Total	18	5	6	7
			27.8%	33.3%	38.9%
1328	Hombre	11		4	7
				36.4%	63.6%
	Mujer	5	1	1	3
			20.0%	20.0%	60.0%
	Total	16	1	5	10
			6.3%	31.3%	62.5%
1337	Hombre	1	1		
			100%		
	Mujer	1		1	
				100%	
	Total	2	1	1	
			50.0%	50.0%	
1338	Hombre	1			1
					100%
	Mujer	1		1	

Clave	Sexo	Núm. de sustentantes	Sin Testimonio (ST)	Testimonio de Desempeño Satisfactorio (TDS)	Testimonio de Desempeño Sobresaliente (TDSS)
				100%	
	Total	2		1	1
				50.0%	50.0%
1341	Mujer	2		1	1
				50.0%	50.0%
	Total	2		1	1
				50.0%	50.0%
1343	Hombre	1		1	
				100%	
	Total	1		1	
				100%	
1344	Hombre	2	1		1
			50.0%		50.0%
	Mujer	10	7	2	1
			70.0%	20.0%	10.0%
	Total	12	8	2	2
			66.7%	16.7%	16.7%
1347	Hombre	13	6	5	2
			46.2%	38.5%	15.4%
	Mujer	5	4		1
			80.0%		20.0%
	Total	18	10	5	3
			55.6%	27.8%	16.7%
1351	Hombre	2		2	
				100%	
	Total	2		2	
				100%	
1353	Hombre	4		2	2
				50.0%	50.0%
	Mujer	6	4	2	
			66.7%	33.3%	
	Total	10	4	4	2
			40.0%	40.0%	20.0%
1354	Hombre	49	8	16	25
			16.3%	32.7%	51.0%
	Mujer	40	12	15	13
			30.0%	37.5%	32.5%
	Total	89	20	31	38
			22.5%	34.8%	42.7%
1355	Mujer	1			1
					100%
	Total	1			1
					100%

Clave	Sexo	Núm. de sustentantes	Sin Testimonio (ST)	Testimonio de Desempeño Satisfactorio (TDS)	Testimonio de Desempeño Sobresaliente (TDSS)
1357	Hombre	12	5	4	3
			41.7%	33.3%	25.0%
	Mujer	6	2	1	3
			33.3%	16.7%	50.0%
	Total	18	7	5	6
			38.9%	27.8%	33.3%
1358	Hombre	5	1	3	1
			20.0%	60.0%	20.0%
	Mujer	1			1
					100%
	Total	6	1	3	2
			16.7%	50.0%	33.3%
1360	Hombre	10	4	2	4
			40.0%	20.0%	40.0%
	Mujer	3	1	2	
			33.3%	66.7%	
	Total	13	5	4	4
			38.5%	30.8%	30.8%
1370	Mujer	1	1		
			100%		
	Total	1	1		
			100%		
1372	Hombre	1	1		
			100%		
	Total	1	1		
			100%		
1374	Hombre	3	1		2
			33.3%		66.7%
	Mujer	2			2
					100%
	Total	5	1		4
			20.0%		80.0%
1397	Hombre	31	17	10	4
			54.8%	32.3%	12.9%
	Mujer	51	34	8	9
			66.7%	15.7%	17.6%
	Total	82	51	18	13
			62.2%	22.0%	15.9%
1400	Hombre	16	6	8	2
			37.5%	50.0%	12.5%
	Mujer	13	7	4	2
			53.8%	30.8%	15.4%
	Total	29	13	12	4

Clave	Sexo	Núm. de sustentantes	Sin Testimonio (ST)	Testimonio de Desempeño Satisfactorio (TDS)	Testimonio de Desempeño Sobresaliente (TDSS)
			44.8%	41.4%	13.8%
1406	Hombre	3	1	1	1
			33.3%	33.3%	33.3%
	Total	3	1	1	1
			33.3%	33.3%	33.3%
1410	Hombre	33	4	13	16
			12.1%	39.4%	48.5%
	Mujer	34	11	16	7
			32.4%	47.1%	20.6%
	Total	67	15	29	23
			22.4%	43.3%	34.3%
1417	Hombre	2		1	1
				50.0%	50.0%
	Mujer	3			3
					100%
	Total	5		1	4
				20.0%	80.0%
1421	Hombre	98	35	30	33
			35.7%	30.6%	33.7%
	Mujer	80	32	26	22
			40.0%	32.5%	27.5%
	Total	178	67	56	55
			37.6%	31.5%	30.9%
1511	Hombre	21	14	4	3
			66.7%	19.0%	14.3%
	Mujer	35	24	7	4
			68.6%	20.0%	11.4%
	Total	56	38	11	7
			67.9%	19.6%	12.5%
1514	Hombre	45	9	22	14
			20.0%	48.9%	31.1%
	Mujer	73	14	40	19
			19.2%	54.8%	26.0%
	Total	118	23	62	33
			19.5%	52.5%	28.0%
1515	Hombre	46	39	6	1
			84.8%	13.0%	2.2%
	Mujer	85	74	8	3
			87.1%	9.4%	3.5%
	Total	131	113	14	4
			86.3%	10.7%	3.1%
1517	Hombre	27	22	5	
			81.5%	18.5%	

Clave	Sexo	Núm. de sustentantes	Sin Testimonio (ST)	Testimonio de Desempeño Satisfactorio (TDS)	Testimonio de Desempeño Sobresaliente (TDSS)
	Mujer	60	47	11	2
			78.3%	18.3%	3.3%
	Total	87	69	16	2
			79.3%	18.4%	2.3%
1521	Hombre	13	3	5	5
			23.1%	38.5%	38.5%
	Mujer	17	6	8	3
			35.3%	47.1%	17.6%
	Total	30	9	13	8
			30.0%	43.3%	26.7%
1528	Hombre	1		1	
				100%	
	Total	1		1	
				100%	
1530	Hombre	5	5		
			100%		
	Mujer	8	5		3
			62.5%		37.5%
	Total	13	10		3
			76.9%		23.1%
1536	Mujer	1	1		
			100%		
	Total	1	1		
			100%		
1562	Hombre	20	3	4	13
			15.0%	20.0%	65.0%
	Mujer	22	5	7	10
			22.7%	31.8%	45.5%
	Total	42	8	11	23
			19.0%	26.2%	54.8%
1571	Hombre	3	2	1	
			66.7%	33.3%	
	Mujer	6	3	3	
			50.0%	50.0%	
	Total	9	5	4	
			55.6%	44.4%	
1573	Hombre	9	5	1	3
			55.6%	11.1%	33.3%
	Mujer	11	5	4	2
			45.5%	36.4%	18.2%
	Total	20	10	5	5
			50.0%	25.0%	25.0%
1575	Hombre	1	1		

Clave	Sexo	Núm. de sustentantes	Sin Testimonio (ST)	Testimonio de Desempeño Satisfactorio (TDS)	Testimonio de Desempeño Sobresaliente (TDSS)
			100%		
	Mujer	1	1		
			100%		
	Total	2	2		
			100%		
1577	Hombre	3	2	1	
			66.7%	33.3%	
	Mujer	7	4	2	1
			57.1%	28.6%	14.3%
	Total	10	6	3	1
			60.0%	30.0%	10.0%
1628	Hombre	6	3	3	
			50.0%	50.0%	
	Mujer	4	3	1	
			75.0%	25.0%	
	Total	10	6	4	
			60.0%	40.0%	
1635	Hombre	2	2		
			100%		
	Mujer	1		1	
				100%	
	Total	3	2	1	
			66.7%	33.3%	
1642	Hombre	1	1		
			100%		
	Total	1	1		
			100%		
1644	Hombre	4	1	1	2
			25.0%	25.0%	50.0%
	Mujer	4		3	1
				75.0%	25.0%
	Total	8	1	4	3
			12.5%	50.0%	37.5%
1648	Mujer	7	5	2	
			71.4%	28.6%	
	Total	7	5	2	
			71.4%	28.6%	
1650	Hombre	7	4	2	1
			57.1%	28.6%	14.3%
	Mujer	34	9	17	8
			26.5%	50.0%	23.5%
	Total	41	13	19	9
			31.7%	46.3%	22.0%

Clave	Sexo	Núm. de sustentantes	Sin Testimonio (ST)	Testimonio de Desempeño Satisfactorio (TDS)	Testimonio de Desempeño Sobresaliente (TDSS)
1654	Mujer	4	4		
			100%		
	Total	4	4		
			100%		
1655	Hombre	2	1		1
			50.0%		50.0%
	Mujer	4	3		1
			75.0%		25.0%
	Total	6	4		2
			66.7%		33.3%
1658	Hombre	1	1		
			100%		
	Total	1	1		
			100%		
1659	Hombre	11	5	5	1
			45.5%	45.5%	9.1%
	Mujer	12	9	2	1
			75.0%	16.7%	8.3%
	Total	23	14	7	2
			60.9%	30.4%	8.7%
1660	Hombre	51	29	17	5
			56.9%	33.3%	9.8%
	Mujer	85	48	25	12
			56.5%	29.4%	14.1%
	Total	136	77	42	17
			56.6%	30.9%	12.5%
1662	Hombre	6	3	2	1
			50.0%	33.3%	16.7%
	Mujer	4	2	2	
			50.0%	50.0%	
	Total	10	5	4	1
			50.0%	40.0%	10.0%
2005	Hombre	24	23	1	
			95.8%	4.2%	
	Mujer	24	22	2	
			91.7%	8.3%	
	Total	48	45	3	
			93.8%	6.3%	
2006	Hombre	16	14	2	
			87.5%	12.5%	
	Mujer	17	15	1	1
			88.2%	5.9%	5.9%
	Total	33	29	3	1

Clave	Sexo	Núm. de sustentantes	Sin Testimonio (ST)	Testimonio de Desempeño Satisfactorio (TDS)	Testimonio de Desempeño Sobresaliente (TDSS)
			87.9%	9.1%	3.0%
2007	Hombre	2	2		
			100%		
	Total	2	2		
			100%		
2009	Hombre	1	1		
			100%		
	Mujer	2	2		
			100%		
	Total	3	3		
			100%		
2010	Hombre	1			1
					100%
	Total	1			1
					100%
2022	Hombre	1		1	
				100%	
	Total	1		1	
				100%	
2029	Hombre	3	3		
			100%		
	Mujer	3	2	1	
			66.7%	33.3%	
	Total	6	5	1	
			83.3%	16.7%	
2043	Hombre	1		1	
				100%	
	Mujer	5	3		2
			60.0%		40.0%
	Total	6	3	1	2
			50.0%	16.7%	33.3%
2044	Mujer	5	3	1	1
			60.0%	20.0%	20.0%
	Total	5	3	1	1
			60.0%	20.0%	20.0%
2047	Hombre	2	2		
			100%		
	Total	2	2		
			100%		
2053	Hombre	1	1		
			100%		
	Total	1	1		
			100%		

Clave	Sexo	Núm. de sustentantes	Sin Testimonio (ST)	Testimonio de Desempeño Satisfactorio (TDS)	Testimonio de Desempeño Sobresaliente (TDSS)
2054	Hombre	1			1
					100%
	Total	1			1
					100%
2055	Mujer	1		1	
				100%	
	Total	1		1	
				100%	
2056	Hombre	53	45	7	1
			84.9%	13.2%	1.9%
	Mujer	94	85	5	4
			90.4%	5.3%	4.3%
	Total	147	130	12	5
			88.4%	8.2%	3.4%
2064	Hombre	17	14	2	1
			82.4%	11.8%	5.9%
	Mujer	41	34	5	2
			82.9%	12.2%	4.9%
	Total	58	48	7	3
			82.8%	12.1%	5.2%
2084	Hombre	8	4	3	1
			50.0%	37.5%	12.5%
	Mujer	25	9	10	6
			36.0%	40.0%	24.0%
	Total	33	13	13	7
			39.4%	39.4%	21.2%
2091	Hombre	1	1		
			100%		
	Total	1	1		
			100%		
2099	Hombre	1		1	
				100%	
	Mujer	2	2		
			100%		
	Total	3	2	1	
			66.7%	33.3%	
2100	Hombre	5	3	1	1
			60.0%	20.0%	20.0%
	Mujer	1	1		
			100%		
	Total	6	4	1	1
			66.7%	16.7%	16.7%
2101	Hombre	30	15	12	3

Clave	Sexo	Núm. de sustentantes	Sin Testimonio (ST)	Testimonio de Desempeño Satisfactorio (TDS)	Testimonio de Desempeño Sobresaliente (TDSS)
			50.0%	40.0%	10.0%
	Mujer	27	7	9	11
			25.9%	33.3%	40.7%
	Total	57	22	21	14
			38.6%	36.8%	24.6%
2113	Mujer	1	1		
			100%		
	Total	1	1		
			100%		
2117	Hombre	1	1		
			100%		
	Total	1	1		
			100%		
2128	Hombre	2	1		1
			50.0%		50.0%
	Mujer	5	2	1	2
			40.0%	20.0%	40.0%
	Total	7	3	1	3
			42.9%	14.3%	42.9%
2130	Hombre	2	1		1
			50.0%		50.0%
	Mujer	1	1		
			100%		
	Total	3	2		1
			66.7%		33.3%
2156	Hombre	1			1
					100%
	Mujer	1		1	
				100%	
	Total	2		1	1
				50.0%	50.0%
2158	Mujer	2	2		
			100%		
	Total	2	2		
			100%		
2165	Hombre	11	1	9	1
			9.1%	81.8%	9.1%
	Mujer	23	16	5	2
			69.6%	21.7%	8.7%
	Total	34	17	14	3
			50.0%	41.2%	8.8%
2175	Hombre	3	2	1	
			66.7%	33.3%	

Clave	Sexo	Núm. de sustentantes	Sin Testimonio (ST)	Testimonio de Desempeño Satisfactorio (TDS)	Testimonio de Desempeño Sobresaliente (TDSS)
	Mujer	3	2	1	
			66.7%	33.3%	
	Total	6	4	2	
			66.7%	33.3%	
2177	Hombre	41	29	10	2
			70.7%	24.4%	4.9%
	Mujer	37	33	4	
			89.2%	10.8%	
	Total	78	62	14	2
			79.5%	17.9%	2.6%
2178	Hombre	2	2		
			100%		
	Mujer	1	1		
			100%		
	Total	3	3		
			100%		
2181	Mujer	1	1		
			100%		
	Total	1	1		
			100%		
2182	Hombre	2	1	1	
			50.0%	50.0%	
	Total	2	1	1	
			50.0%	50.0%	
2185	Hombre	19	8	6	5
			42.1%	31.6%	26.3%
	Mujer	23	15	7	1
			65.2%	30.4%	4.3%
	Total	42	23	13	6
			54.8%	31.0%	14.3%
2187	Hombre	56	10	28	18
			17.9%	50.0%	32.1%
	Mujer	64	20	32	12
			31.3%	50.0%	18.8%
	Total	120	30	60	30
			25.0%	50.0%	25.0%
2190	Hombre	60	47	9	4
			78.3%	15.0%	6.7%
	Mujer	62	44	15	3
			71.0%	24.2%	4.8%
	Total	122	91	24	7
			74.6%	19.7%	5.7%
2191	Mujer	3	2	1	

Clave	Sexo	Núm. de sustentantes	Sin Testimonio (ST)	Testimonio de Desempeño Satisfactorio (TDS)	Testimonio de Desempeño Sobresaliente (TDSS)
			66.7%	33.3%	
	Total	3	2	1	
			66.7%	33.3%	
2193	Hombre	3		3	
				100%	
	Mujer	2	2		
			100%		
	Total	5	2	3	
			40.0%	60.0%	
2194	Hombre	21	8	11	2
			38.1%	52.4%	9.5%
	Mujer	50	27	13	10
			54.0%	26.0%	20.0%
	Total	71	35	24	12
			49.3%	33.8%	16.9%
2195	Hombre	33	22	9	2
			66.7%	27.3%	6.1%
	Mujer	44	30	10	4
			68.2%	22.7%	9.1%
	Total	77	52	19	6
			67.5%	24.7%	7.8%
2196	Hombre	5	2	1	2
			40.0%	20.0%	40.0%
	Mujer	3	1	2	
			33.3%	66.7%	
	Total	8	3	3	2
			37.5%	37.5%	25.0%
2198	Mujer	4	2	1	1
			50.0%	25.0%	25.0%
	Total	4	2	1	1
			50.0%	25.0%	25.0%
2201	Hombre	17	11	3	3
			64.7%	17.6%	17.6%
	Mujer	28	16	6	6
			57.1%	21.4%	21.4%
	Total	45	27	9	9
			60.0%	20.0%	20.0%
2202	Hombre	20	15	3	2
			75.0%	15.0%	10.0%
	Mujer	31	24	7	
			77.4%	22.6%	
	Total	51	39	10	2
			76.5%	19.6%	3.9%

Clave	Sexo	Núm. de sustentantes	Sin Testimonio (ST)	Testimonio de Desempeño Satisfactorio (TDS)	Testimonio de Desempeño Sobresaliente (TDSS)
2204	Mujer	1	1		
			100%		
	Total	1	1		
			100%		
2205	Hombre	11	4	6	1
			36.4%	54.5%	9.1%
	Mujer	8	3	3	2
			37.5%	37.5%	25.0%
	Total	19	7	9	3
			36.8%	47.4%	15.8%
2206	Hombre	3	2		1
			66.7%		33.3%
	Mujer	8	3	3	2
			37.5%	37.5%	25.0%
	Total	11	5	3	3
			45.5%	27.3%	27.3%
2207	Hombre	1		1	
				100%	
	Mujer	4	2		2
			50.0%		50.0%
	Total	5	2	1	2
			40.0%	20.0%	40.0%
2208	Hombre	2		1	1
				50.0%	50.0%
	Mujer	4	2	1	1
			50.0%	25.0%	25.0%
	Total	6	2	2	2
			33.3%	33.3%	33.3%
2212	Hombre	1	1		
			100%		
	Total	1	1		
			100%		
2218	Hombre	1	1		
			100%		
	Total	1	1		
			100%		
2219	Hombre	29	3	13	13
			10.3%	44.8%	44.8%
	Mujer	18	2	4	12
			11.1%	22.2%	66.7%
	Total	47	5	17	25
			10.6%	36.2%	53.2%
2220	Hombre	2		2	

Clave	Sexo	Núm. de sustentantes	Sin Testimonio (ST)	Testimonio de Desempeño Satisfactorio (TDS)	Testimonio de Desempeño Sobresaliente (TDSS)
				100%	
	Mujer	2	2		
			100%		
	Total	4	2	2	
			50.0%	50.0%	
2223	Mujer	4	3		1
			75.0%		25.0%
	Total	4	3		1
			75.0%		25.0%
2235	Hombre	9	7	1	1
			77.8%	11.1%	11.1%
	Mujer	18	16	1	1
			88.9%	5.6%	5.6%
	Total	27	23	2	2
			85.2%	7.4%	7.4%
2238	Mujer	1			1
					100%
	Total	1			1
					100%
2239	Hombre	35	25	8	2
			71.4%	22.9%	5.7%
	Mujer	40	32	6	2
			80.0%	15.0%	5.0%
	Total	75	57	14	4
			76.0%	18.7%	5.3%
2243	Hombre	2	2		
			100%		
	Mujer	1	1		
			100%		
	Total	3	3		
			100%		
2244	Hombre	2	1	1	
			50.0%	50.0%	
	Mujer	1	1		
			100%		
	Total	3	2	1	
			66.7%	33.3%	
2245	Hombre	12	11	1	
			91.7%	8.3%	
	Mujer	16	16		
			100%		
	Total	28	27	1	
			96.4%	3.6%	

Clave	Sexo	Núm. de sustentantes	Sin Testimonio (ST)	Testimonio de Desempeño Satisfactorio (TDS)	Testimonio de Desempeño Sobresaliente (TDSS)
2254	Hombre	6	2	3	1
			33.3%	50.0%	16.7%
	Mujer	8	3	4	1
			37.5%	50.0%	12.5%
	Total	14	5	7	2
			35.7%	50.0%	14.3%
2257	Mujer	2	2		
			100%		
	Total	2	2		
			100%		
2258	Hombre	6	5	1	
			83.3%	16.7%	
	Mujer	4	2	2	
			50.0%	50.0%	
	Total	10	7	3	
			70.0%	30.0%	
2278	Hombre	11	10	1	
			90.9%	9.1%	
	Mujer	5	5		
			100%		
	Total	16	15	1	
			93.8%	6.3%	
2279	Hombre	1			1
					100%
	Total	1			1
					100%
2291	Hombre	1			1
					100%
	Mujer	5	4	1	
			80.0%	20.0%	
	Total	6	4	1	1
			66.7%	16.7%	16.7%
2301	Hombre	3	3		
			100%		
	Mujer	6	4	2	
			66.7%	33.3%	
	Total	9	7	2	
			77.8%	22.2%	
2312	Hombre	1	1		
			100%		
	Total	1	1		
			100%		
2319	Hombre	3	1	2	

Clave	Sexo	Núm. de sustentantes	Sin Testimonio (ST)	Testimonio de Desempeño Satisfactorio (TDS)	Testimonio de Desempeño Sobresaliente (TDSS)
			33.3%	66.7%	
	Mujer	3	1	1	1
			33.3%	33.3%	33.3%
	Total	6	2	3	1
			33.3%	50.0%	16.7%
2320	Hombre	1		1	
				100%	
	Mujer	1		1	
				100%	
	Total	2		2	
				100%	
2326	Hombre	5	1	1	3
			20.0%	20.0%	60.0%
	Mujer	1			1
					100%
	Total	6	1	1	4
			16.7%	16.7%	66.7%
2360	Mujer	3	3		
			100%		
	Total	3	3		
			100%		
2361	Mujer	3	2	1	
			66.7%	33.3%	
	Total	3	2	1	
			66.7%	33.3%	
2366	Hombre	1			1
					100%
	Mujer	1	1		
			100%		
	Total	2	1		1
			50.0%		50.0%
2369	Hombre	2	2		
			100%		
	Mujer	3	1	1	1
			33.3%	33.3%	33.3%
	Total	5	3	1	1
			60.0%	20.0%	20.0%
2372	Mujer	1	1		
			100%		
	Total	1	1		
			100%		
2374	Hombre	2	1	1	
			50.0%	50.0%	

Clave	Sexo	Núm. de sustentantes	Sin Testimonio (ST)	Testimonio de Desempeño Satisfactorio (TDS)	Testimonio de Desempeño Sobresaliente (TDSS)
	Total	2	1	1	
			50.0%	50.0%	
2376	Mujer	1	1		
			100%		
	Total	1	1		
			100%		
2382	Mujer	2	1	1	
			50.0%	50.0%	
	Total	2	1	1	
			50.0%	50.0%	
2405	Hombre	1		1	
				100%	
	Mujer	2		1	1
				50.0%	50.0%
	Total	3		2	1
				66.7%	33.3%
2411	Mujer	4	3		1
			75.0%		25.0%
	Total	4	3		1
			75.0%		25.0%
2432	Hombre	10	2	4	4
			20.0%	40.0%	40.0%
	Mujer	6	4	2	
			66.7%	33.3%	
	Total	16	6	6	4
			37.5%	37.5%	25.0%
2433	Hombre	14	9	3	2
			64.3%	21.4%	14.3%
	Mujer	20	12	4	4
			60.0%	20.0%	20.0%
	Total	34	21	7	6
			61.8%	20.6%	17.6%
2434	Hombre	26	10	8	8
			38.5%	30.8%	30.8%
	Mujer	19	8	5	6
			42.1%	26.3%	31.6%
	Total	45	18	13	14
			40.0%	28.9%	31.1%
2436	Hombre	2		1	1
				50.0%	50.0%
	Total	2		1	1
				50.0%	50.0%
2438	Hombre	31	23	7	1

Clave	Sexo	Núm. de sustentantes	Sin Testimonio (ST)	Testimonio de Desempeño Satisfactorio (TDS)	Testimonio de Desempeño Sobresaliente (TDSS)
			74.2%	22.6%	3.2%
	Mujer	62	53	9	
			85.5%	14.5%	
	Total	93	76	16	1
			81.7%	17.2%	1.1%
2442	Hombre	15	12	3	
			80.0%	20.0%	
	Mujer	16	13	2	1
			81.3%	12.5%	6.3%
	Total	31	25	5	1
			80.6%	16.1%	3.2%
2447	Hombre	20	10	5	5
			50.0%	25.0%	25.0%
	Mujer	13	6	4	3
			46.2%	30.8%	23.1%
	Total	33	16	9	8
			48.5%	27.3%	24.2%
2450	Mujer	1	1		
			100%		
	Total	1	1		
			100%		
2453	Hombre	1	1		
			100%		
	Total	1	1		
			100%		
2459	Hombre	1	1		
			100%		
	Mujer	2	2		
			100%		
	Total	3	3		
			100%		
2462	Hombre	6	2	3	1
			33.3%	50.0%	16.7%
	Mujer	4	2	2	
			50.0%	50.0%	
	Total	10	4	5	1
			40.0%	50.0%	10.0%
2468	Hombre	26	16	9	1
			61.5%	34.6%	3.8%
	Mujer	24	14	7	3
			58.3%	29.2%	12.5%
	Total	50	30	16	4
			60.0%	32.0%	8.0%

Clave	Sexo	Núm. de sustentantes	Sin Testimonio (ST)	Testimonio de Desempeño Satisfactorio (TDS)	Testimonio de Desempeño Sobresaliente (TDSS)
2473	Hombre	1		1	
				100%	
	Total	1		1	
				100%	
2475	Hombre	31	28	3	
			90.3%	9.7%	
	Mujer	27	23	2	2
			85.2%	7.4%	7.4%
	Total	58	51	5	2
			87.9%	8.6%	3.4%
2479	Hombre	15	15		
			100%		
	Mujer	15	14		1
			93.3%		6.7%
	Total	30	29		1
			96.7%		3.3%
2480	Hombre	1			1
					100%
	Total	1			1
					100%
2485	Hombre	1	1		
			100%		
	Mujer	1		1	
				100%	
	Total	2	1	1	
			50.0%	50.0%	
2489	Hombre	1	1		
			100%		
	Mujer	1	1		
			100%		
	Total	2	2		
			100%		
2525	Mujer	1		1	
				100%	
	Total	1		1	
				100%	
2530	Mujer	1	1		
			100%		
	Total	1	1		
			100%		
2542	Hombre	3	2	1	
			66.7%	33.3%	
	Mujer	5	5		

Clave	Sexo	Núm. de sustentantes	Sin Testimonio (ST)	Testimonio de Desempeño Satisfactorio (TDS)	Testimonio de Desempeño Sobresaliente (TDSS)
			100%		
	Total	8	7	1	
			87.5%	12.5%	
2551	Mujer	1	1		
			100%		
	Total	1	1		
			100%		
2577	Hombre	17	14	3	
			82.4%	17.6%	
	Mujer	30	28	2	
			93.3%	6.7%	
	Total	47	42	5	
			89.4%	10.6%	
2582	Hombre	6	2	4	
			33.3%	66.7%	
	Mujer	7	2	3	2
			28.6%	42.9%	28.6%
	Total	13	4	7	2
			30.8%	53.8%	15.4%
2585	Mujer	6	5	1	
			83.3%	16.7%	
	Total	6	5	1	
			83.3%	16.7%	
2588	Mujer	1	1		
			100%		
	Total	1	1		
			100%		
2590	Hombre	1		1	
				100%	
	Total	1		1	
				100%	
2592	Hombre	16	7	5	4
			43.8%	31.3%	25.0%
	Mujer	18	9	6	3
			50.0%	33.3%	16.7%
	Total	34	16	11	7
			47.1%	32.4%	20.6%
2604	Hombre	55	26	19	10
			47.3%	34.5%	18.2%
	Mujer	45	20	11	14
			44.4%	24.4%	31.1%
	Total	100	46	30	24
			46.0%	30.0%	24.0%

Clave	Sexo	Núm. de sustentantes	Sin Testimonio (ST)	Testimonio de Desempeño Satisfactorio (TDS)	Testimonio de Desempeño Sobresaliente (TDSS)
2605	Hombre	2	2		
			100%		
	Mujer	7	5	2	
			71.4%	28.6%	
	Total	9	7	2	
			77.8%	22.2%	
2614	Hombre	6	1	2	3
			16.7%	33.3%	50.0%
	Mujer	6	5		1
			83.3%		16.7%
	Total	12	6	2	4
			50.0%	16.7%	33.3%
2616	Mujer	1	1		
			100%		
	Total	1	1		
			100%		
2619	Hombre	1		1	
				100%	
	Total	1		1	
				100%	
2623	Mujer	5	2	3	
			40.0%	60.0%	
	Total	5	2	3	
			40.0%	60.0%	
2624	Hombre	1	1		
			100%		
	Total	1	1		
			100%		
2626	Hombre	2	1		1
			50.0%		50.0%
	Mujer	1	1		
			100%		
	Total	3	2		1
			66.7%		33.3%
2630	Hombre	9	6	1	2
			66.7%	11.1%	22.2%
	Mujer	8	7	1	
			87.5%	12.5%	
	Total	17	13	2	2
			76.5%	11.8%	11.8%
2635	Hombre	23	17	5	1
			73.9%	21.7%	4.3%
	Mujer	50	36	10	4

Clave	Sexo	Núm. de sustentantes	Sin Testimonio (ST)	Testimonio de Desempeño Satisfactorio (TDS)	Testimonio de Desempeño Sobresaliente (TDSS)
			72.0%	20.0%	8.0%
	Total	73	53	15	5
			72.6%	20.5%	6.8%
2639	Hombre	2	1	1	
			50.0%	50.0%	
	Mujer	4	3	1	
			75.0%	25.0%	
	Total	6	4	2	
			66.7%	33.3%	
2640	Hombre	5	2	1	2
			40.0%	20.0%	40.0%
	Mujer	7	6	1	
			85.7%	14.3%	
	Total	12	8	2	2
			66.7%	16.7%	16.7%
2650	Hombre	1		1	
				100%	
	Mujer	1	1		
			100%		
	Total	2	1	1	
			50.0%	50.0%	
2663	Mujer	1		1	
				100%	
	Total	1		1	
				100%	
2669	Hombre	1	1		
			100%		
	Total	1	1		
			100%		
2672	Mujer	1	1		
			100%		
	Total	1	1		
			100%		
2681	Mujer	1	1		
			100%		
	Total	1	1		
			100%		
2690	Mujer	1	1		
			100%		
	Total	1	1		
			100%		
2692	Hombre	3	1	2	
			33.3%	66.7%	

Clave	Sexo	Núm. de sustentantes	Sin Testimonio (ST)	Testimonio de Desempeño Satisfactorio (TDS)	Testimonio de Desempeño Sobresaliente (TDSS)
	Mujer	8	5	2	1
			62.5%	25.0%	12.5%
	Total	11	6	4	1
			54.5%	36.4%	9.1%
2700	Mujer	1		1	
				100%	
	Total	1		1	
				100%	
2707	Hombre	1	1		
			100%		
	Mujer	1			1
					100%
	Total	2	1		1
			50.0%		50.0%
2742	Hombre	5	3	1	1
			60.0%	20.0%	20.0%
	Mujer	2	1	1	
			50.0%	50.0%	
	Total	7	4	2	1
			57.1%	28.6%	14.3%
2746	Hombre	1	1		
			100%		
	Mujer	2	1	1	
			50.0%	50.0%	
	Total	3	2	1	
			66.7%	33.3%	
2753	Mujer	3	3		
			100%		
	Total	3	3		
			100%		
2800	Hombre	7	7		
			100%		
	Mujer	11	11		
			100%		
	Total	18	18		
			100%		
2804	Hombre	1	1		
			100%		
	Mujer	3		2	1
				66.7%	33.3%
	Total	4	1	2	1
			25.0%	50.0%	25.0%
2806	Hombre	14	9	4	1

Clave	Sexo	Núm. de sustentantes	Sin Testimonio (ST)	Testimonio de Desempeño Satisfactorio (TDS)	Testimonio de Desempeño Sobresaliente (TDSS)
			64.3%	28.6%	7.1%
	Mujer	27	19	7	1
			70.4%	25.9%	3.7%
	Total	41	28	11	2
			68.3%	26.8%	4.9%
2808	Hombre	1		1	
				100%	
	Mujer	2	1		1
			50.0%		50.0%
	Total	3	1	1	1
			33.3%	33.3%	33.3%
2827	Hombre	2		2	
				100%	
	Mujer	1	1		
			100%		
	Total	3	1	2	
			33.3%	66.7%	
2852	Hombre	1		1	
				100%	
	Mujer	3	1	2	
			33.3%	66.7%	
	Total	4	1	3	
			25.0%	75.0%	
2860	Mujer	1		1	
				100%	
	Total	1		1	
				100%	
2861	Mujer	2	2		
			100%		
	Total	2	2		
			100%		
2903	Hombre	1		1	
				100%	
	Total	1		1	
				100%	
2907	Hombre	16	4	7	5
			25.0%	43.8%	31.3%
	Mujer	8	5		3
			62.5%		37.5%
	Total	24	9	7	8
			37.5%	29.2%	33.3%
2908	Hombre	2	2		
			100%		

Clave	Sexo	Núm. de sustentantes	Sin Testimonio (ST)	Testimonio de Desempeño Satisfactorio (TDS)	Testimonio de Desempeño Sobresaliente (TDSS)
	Mujer	4	3		1
			75.0%		25.0%
	Total	6	5		1
			83.3%		16.7%
2913	Hombre	7	2	1	4
			28.6%	14.3%	57.1%
	Mujer	2			2
					100%
	Total	9	2	1	6
			22.2%	11.1%	66.7%
2915	Mujer	1	1		
			100%		
	Total	1	1		
			100%		
2927	Mujer	1	1		
			100%		
	Total	1	1		
			100%		
2938	Hombre	1	1		
			100%		
	Mujer	1		1	
				100%	
	Total	2	1	1	
			50.0%	50.0%	
2948	Mujer	3	3		
			100%		
	Total	3	3		
			100%		
2956	Hombre	3	3		
			100%		
	Mujer	5	3	2	
			60.0%	40.0%	
	Total	8	6	2	
			75.0%	25.0%	
2958	Hombre	4	1	1	2
			25.0%	25.0%	50.0%
	Mujer	6	3	3	
			50.0%	50.0%	
	Total	10	4	4	2
			40.0%	40.0%	20.0%
2964	Mujer	2	2		
			100%		
	Total	2	2		

Clave	Sexo	Núm. de sustentantes	Sin Testimonio (ST)	Testimonio de Desempeño Satisfactorio (TDS)	Testimonio de Desempeño Sobresaliente (TDSS)
			100%		
2974	Mujer	2	2		
			100%		
	Total	2	2		
			100%		
2982	Hombre	1	1		
			100%		
	Total	1	1		
			100%		
2984	Mujer	1			1
					100%
	Total	1			1
					100%
2990	Mujer	1		1	
				100%	
	Total	1		1	
				100%	
2997	Mujer	1	1		
			100%		
	Total	1	1		
			100%		
3012	Hombre	1	1		
			100%		
	Total	1	1		
			100%		
3013	Mujer	1		1	
				100%	
	Total	1		1	
				100%	
3016	Hombre	5	3	2	
			60.0%	40.0%	
	Mujer	3	2	1	
			66.7%	33.3%	
	Total	8	5	3	
			62.5%	37.5%	
3026	Hombre	5	2	1	2
			40.0%	20.0%	40.0%
	Mujer	3	2	1	
			66.7%	33.3%	
	Total	8	4	2	2
			50.0%	25.0%	25.0%
3033	Hombre	2	1	1	
			50.0%	50.0%	

Clave	Sexo	Núm. de sustentantes	Sin Testimonio (ST)	Testimonio de Desempeño Satisfactorio (TDS)	Testimonio de Desempeño Sobresaliente (TDSS)
	Total	2	1	1	
			50.0%	50.0%	
3036	Mujer	1	1		
			100%		
	Total	1	1		
			100%		
3039	Hombre	4		2	2
				50.0%	50.0%
	Mujer	2	2		
			100%		
	Total	6	2	2	2
			33.3%	33.3%	33.3%
3043	Hombre	1	1		
			100%		
	Mujer	3	3		
			100%		
	Total	4	4		
			100%		
3044	Hombre	12	6	4	2
			50.0%	33.3%	16.7%
	Mujer	26	15	10	1
			57.7%	38.5%	3.8%
	Total	38	21	14	3
			55.3%	36.8%	7.9%
3051	Hombre	2	2		
			100%		
	Total	2	2		
			100%		
3061	Hombre	1	1		
			100%		
	Total	1	1		
			100%		
3069	Mujer	1	1		
			100%		
	Total	1	1		
			100%		
3073	Mujer	1	1		
			100%		
	Total	1	1		
			100%		
3084	Mujer	1	1		
			100%		
	Total	1	1		

Clave	Sexo	Núm. de sustentantes	Sin Testimonio (ST)	Testimonio de Desempeño Satisfactorio (TDS)	Testimonio de Desempeño Sobresaliente (TDSS)
			100%		
3085	Hombre	30	18	8	4
			60.0%	26.7%	13.3%
	Mujer	18	10	6	2
			55.6%	33.3%	11.1%
	Total	48	28	14	6
			58.3%	29.2%	12.5%
3086	Hombre	42	40	2	
			95.2%	4.8%	
	Mujer	40	37	2	1
			92.5%	5.0%	2.5%
	Total	82	77	4	1
			93.9%	4.9%	1.2%
3087	Hombre	1		1	
				100%	
	Mujer	1	1		
			100%		
	Total	2	1	1	
			50.0%	50.0%	
3100	Hombre	1	1		
			100%		
	Total	1	1		
			100%		
3101	Hombre	4	3		1
			75.0%		25.0%
	Mujer	11	11		
			100%		
	Total	15	14		1
			93.3%		6.7%
3113	Hombre	1	1		
			100%		
	Total	1	1		
			100%		
3124	Hombre	13	12		1
			92.3%		7.7%
	Mujer	16	16		
			100%		
	Total	29	28		1
			96.6%		3.4%
3127	Hombre	3	2	1	
			66.7%	33.3%	
	Mujer	3	3		
			100%		

Clave	Sexo	Núm. de sustentantes	Sin Testimonio (ST)	Testimonio de Desempeño Satisfactorio (TDS)	Testimonio de Desempeño Sobresaliente (TDSS)
	Total	6	5	1	
			83.3%	16.7%	
3130	Mujer	5	3	2	
			60.0%	40.0%	
	Total	5	3	2	
			60.0%	40.0%	
3142	Hombre	7	5	1	1
			71.4%	14.3%	14.3%
	Mujer	6	6		
			100%		
	Total	13	11	1	1
			84.6%	7.7%	7.7%
3145	Hombre	4	4		
			100%		
	Mujer	3	2		1
			66.7%		33.3%
	Total	7	6		1
			85.7%		14.3%
3148	Hombre	7	7		
			100%		
	Mujer	13	13		
			100%		
	Total	20	20		
			100%		
3150	Mujer	2	1		1
			50.0%		50.0%
	Total	2	1		1
			50.0%		50.0%
3151	Mujer	3	3		
			100%		
	Total	3	3		
			100%		
3156	Hombre	1			1
					100%
	Total	1			1
					100%
3161	Hombre	5		1	4
				20.0%	80.0%
	Mujer	2		2	
				100%	
	Total	7		3	4
				42.9%	57.1%
3162	Hombre	5	1	1	3

Clave	Sexo	Núm. de sustentantes	Sin Testimonio (ST)	Testimonio de Desempeño Satisfactorio (TDS)	Testimonio de Desempeño Sobresaliente (TDSS)
			20.0%	20.0%	60.0%
	Mujer	5	1	2	2
			20.0%	40.0%	40.0%
	Total	10	2	3	5
			20.0%	30.0%	50.0%
3166	Hombre	29	4	11	14
			13.8%	37.9%	48.3%
	Mujer	30	1	14	15
			3.3%	46.7%	50.0%
	Total	59	5	25	29
			8.5%	42.4%	49.2%
3169	Hombre	9	4	3	2
			44.4%	33.3%	22.2%
	Mujer	12	4	3	5
			33.3%	25.0%	41.7%
	Total	21	8	6	7
			38.1%	28.6%	33.3%
3170	Mujer	1	1		
			100%		
	Total	1	1		
			100%		
3176	Mujer	1	1		
			100%		
	Total	1	1		
			100%		
3185	Hombre	1	1		
			100%		
	Total	1	1		
			100%		
3196	Mujer	1			1
					100%
	Total	1			1
					100%
3222	Mujer	2	2		
			100%		
	Total	2	2		
			100%		
3241	Mujer	6	3	2	1
			50.0%	33.3%	16.7%
	Total	6	3	2	1
			50.0%	33.3%	16.7%
3256	Hombre	8	8		
			100%		

Clave	Sexo	Núm. de sustentantes	Sin Testimonio (ST)	Testimonio de Desempeño Satisfactorio (TDS)	Testimonio de Desempeño Sobresaliente (TDSS)
	Mujer	22	22		
			100%		
	Total	30	30		
			100%		
3258	Hombre	3	3		
			100%		
	Mujer	3	1	1	1
			33.3%	33.3%	33.3%
	Total	6	4	1	1
			66.7%	16.7%	16.7%
3259	Hombre	5	2	1	2
			40.0%	20.0%	40.0%
	Mujer	4	1	2	1
			25.0%	50.0%	25.0%
	Total	9	3	3	3
			33.3%	33.3%	33.3%
3262	Hombre	57	29	20	8
			50.9%	35.1%	14.0%
	Mujer	67	46	16	5
			68.7%	23.9%	7.5%
	Total	124	75	36	13
			60.5%	29.0%	10.5%
3265	Mujer	1	1		
			100%		
	Total	1	1		
			100%		
3266	Hombre	1	1		
			100%		
	Total	1	1		
			100%		
3273	Mujer	2	1		1
			50.0%		50.0%
	Total	2	1		1
			50.0%		50.0%
3281	Hombre	5	4		1
			80.0%		20.0%
	Mujer	3	3		
			100%		
	Total	8	7		1
			87.5%		12.5%
3291	Hombre	1		1	
				100%	
	Mujer	1			1

Clave	Sexo	Núm. de sustentantes	Sin Testimonio (ST)	Testimonio de Desempeño Satisfactorio (TDS)	Testimonio de Desempeño Sobresaliente (TDSS)
					100%
	Total	2		1	1
				50.0%	50.0%
3312	Hombre	21	20	1	
			95.2%	4.8%	
	Mujer	10	10		
			100%		
	Total	31	30	1	
			96.8%	3.2%	
3319	Hombre	86	33	37	16
			38.4%	43.0%	18.6%
	Mujer	149	59	53	37
			39.6%	35.6%	24.8%
	Total	235	92	90	53
			39.1%	38.3%	22.6%
3344	Hombre	1	1		
			100%		
	Mujer	2	1	1	
			50.0%	50.0%	
	Total	3	2	1	
			66.7%	33.3%	
3348	Mujer	1	1		
			100%		
	Total	1	1		
			100%		
3351	Mujer	1	1		
			100%		
	Total	1	1		
			100%		
3385	Hombre	1			1
					100%
	Mujer	1		1	
				100%	
	Total	2		1	1
				50.0%	50.0%
3386	Hombre	2	1	1	
			50.0%	50.0%	
	Mujer	1		1	
				100%	
	Total	3	1	2	
			33.3%	66.7%	
3399	Hombre	7	6	1	
			85.7%	14.3%	

Clave	Sexo	Núm. de sustentantes	Sin Testimonio (ST)	Testimonio de Desempeño Satisfactorio (TDS)	Testimonio de Desempeño Sobresaliente (TDSS)
	Mujer	18	15	2	1
			83.3%	11.1%	5.6%
	Total	25	21	3	1
			84.0%	12.0%	4.0%
3401	Mujer	1	1		
			100%		
	Total	1	1		
			100%		
3403	Hombre	6	4	2	
			66.7%	33.3%	
	Mujer	12	10	2	
			83.3%	16.7%	
	Total	18	14	4	
			77.8%	22.2%	
3405	Hombre	27	23	3	1
			85.2%	11.1%	3.7%
	Mujer	29	24	5	
			82.8%	17.2%	
	Total	56	47	8	1
			83.9%	14.3%	1.8%
3406	Hombre	69	60	6	3
			87.0%	8.7%	4.3%
	Mujer	63	57	6	
			90.5%	9.5%	
	Total	132	117	12	3
			88.6%	9.1%	2.3%
3407	Hombre	16	15	1	
			93.8%	6.3%	
	Mujer	28	24	4	
			85.7%	14.3%	
	Total	44	39	5	
			88.6%	11.4%	
3408	Hombre	38	35	3	
			92.1%	7.9%	
	Mujer	26	24	2	
			92.3%	7.7%	
	Total	64	59	5	
			92.2%	7.8%	
3409	Hombre	13	10	3	
			76.9%	23.1%	
	Mujer	10	9	1	
			90.0%	10.0%	
	Total	23	19	4	

Clave	Sexo	Núm. de sustentantes	Sin Testimonio (ST)	Testimonio de Desempeño Satisfactorio (TDS)	Testimonio de Desempeño Sobresaliente (TDSS)
			82.6%	17.4%	
3410	Hombre	72	50	15	7
			69.4%	20.8%	9.7%
	Mujer	46	38	7	1
			82.6%	15.2%	2.2%
	Total	118	88	22	8
			74.6%	18.6%	6.8%
3411	Hombre	26	20	6	
			76.9%	23.1%	
	Mujer	18	15	2	1
			83.3%	11.1%	5.6%
	Total	44	35	8	1
			79.5%	18.2%	2.3%
3412	Hombre	43	39	4	
			90.7%	9.3%	
	Mujer	29	28	1	
			96.6%	3.4%	
	Total	72	67	5	
			93.1%	6.9%	
3417	Hombre	8	4	1	3
			50.0%	12.5%	37.5%
	Mujer	19	13	5	1
			68.4%	26.3%	5.3%
	Total	27	17	6	4
			63.0%	22.2%	14.8%
3419	Hombre	13	13		
			100%		
	Mujer	9	7	2	
			77.8%	22.2%	
	Total	22	20	2	
			90.9%	9.1%	
3420	Hombre	25	23	1	1
			92.0%	4.0%	4.0%
	Mujer	22	20	2	
			90.9%	9.1%	
	Total	47	43	3	1
			91.5%	6.4%	2.1%
3421	Hombre	38	33	4	1
			86.8%	10.5%	2.6%
	Mujer	25	24	1	
			96.0%	4.0%	
	Total	63	57	5	1
			90.5%	7.9%	1.6%

Clave	Sexo	Núm. de sustentantes	Sin Testimonio (ST)	Testimonio de Desempeño Satisfactorio (TDS)	Testimonio de Desempeño Sobresaliente (TDSS)
3428	Hombre	2	1	1	
			50.0%	50.0%	
	Mujer	1	1		
			100%		
	Total	3	2	1	
			66.7%	33.3%	
3446	Hombre	14	11	2	1
			78.6%	14.3%	7.1%
	Mujer	12	11	1	
			91.7%	8.3%	
	Total	26	22	3	1
			84.6%	11.5%	3.8%
3457	Mujer	1	1		
			100%		
	Total	1	1		
			100%		
3461	Hombre	2		2	
				100%	
	Mujer	1	1		
			100%		
	Total	3	1	2	
			33.3%	66.7%	
3463	Hombre	1		1	
				100%	
	Total	1		1	
				100%	
3471	Hombre	1		1	
				100%	
	Mujer	16	16		
			100%		
	Total	17	16	1	
			94.1%	5.9%	
3472	Mujer	3	1	2	
			33.3%	66.7%	
	Total	3	1	2	
			33.3%	66.7%	
3495	Hombre	4	3	1	
			75.0%	25.0%	
	Mujer	7	7		
			100%		
	Total	11	10	1	
			90.9%	9.1%	
3500	Mujer	1	1		

Clave	Sexo	Núm. de sustentantes	Sin Testimonio (ST)	Testimonio de Desempeño Satisfactorio (TDS)	Testimonio de Desempeño Sobresaliente (TDSS)
			100%		
	Total	1	1		
			100%		
3533	Hombre	2		2	
				100%	
	Mujer	1	1		
			100%		
	Total	3	1	2	
			33.3%	66.7%	
3535	Hombre	10	10		
			100%		
	Mujer	13	12	1	
			92.3%	7.7%	
	Total	23	22	1	
			95.7%	4.3%	
3536	Hombre	19	18		1
			94.7%		5.3%
	Mujer	8	8		
			100%		
	Total	27	26		1
			96.3%		3.7%
3537	Hombre	12	11	1	
			91.7%	8.3%	
	Mujer	14	12	2	
			85.7%	14.3%	
	Total	26	23	3	
			88.5%	11.5%	
3542	Hombre	3	2	1	
			66.7%	33.3%	
	Mujer	1		1	
				100%	
	Total	4	2	2	
			50.0%	50.0%	
3547	Mujer	2	1	1	
			50.0%	50.0%	
	Total	2	1	1	
			50.0%	50.0%	
3549	Hombre	2	2		
			100%		
	Mujer	1	1		
			100%		
	Total	3	3		
			100%		

Clave	Sexo	Núm. de sustentantes	Sin Testimonio (ST)	Testimonio de Desempeño Satisfactorio (TDS)	Testimonio de Desempeño Sobresaliente (TDSS)
3551	Hombre	12	8	4	
			66.7%	33.3%	
	Mujer	11	10	1	
			90.9%	9.1%	
	Total	23	18	5	
			78.3%	21.7%	
3552	Hombre	13	12	1	
			92.3%	7.7%	
	Mujer	5	5		
			100%		
	Total	18	17	1	
			94.4%	5.6%	
3556	Hombre	1	1		
			100%		
	Total	1	1		
			100%		
3558	Hombre	2	2		
			100%		
	Mujer	2	2		
			100%		
	Total	4	4		
			100%		
3559	Hombre	1		1	
				100%	
	Total	1		1	
				100%	
3573	Hombre	9	9		
			100%		
	Mujer	6	6		
			100%		
	Total	15	15		
			100%		
3601	Mujer	1		1	
				100%	
	Total	1		1	
				100%	
3614	Mujer	1		1	
				100%	
	Total	1		1	
				100%	
3645	Hombre	8	7	1	
			87.5%	12.5%	
	Mujer	7	7		

Clave	Sexo	Núm. de sustentantes	Sin Testimonio (ST)	Testimonio de Desempeño Satisfactorio (TDS)	Testimonio de Desempeño Sobresaliente (TDSS)
			100%		
	Total	15	14	1	
			93.3%	6.7%	
3652	Mujer	4	3	1	
			75.0%	25.0%	
	Total	4	3	1	
			75.0%	25.0%	
3690	Hombre	21	12	8	1
			57.1%	38.1%	4.8%
	Mujer	29	19	9	1
			65.5%	31.0%	3.4%
	Total	50	31	17	2
			62.0%	34.0%	4.0%
3692	Mujer	1	1		
			100%		
	Total	1	1		
			100%		
3699	Hombre	13	9	3	1
			69.2%	23.1%	7.7%
	Mujer	19	19		
			100%		
	Total	32	28	3	1
			87.5%	9.4%	3.1%
3702	Hombre	14	5	6	3
			35.7%	42.9%	21.4%
	Mujer	12	4	4	4
			33.3%	33.3%	33.3%
	Total	26	9	10	7
			34.6%	38.5%	26.9%
3706	Mujer	1	1		
			100%		
	Total	1	1		
			100%		
3710	Hombre	1		1	
				100%	
	Total	1		1	
				100%	
3713	Hombre	6	5	1	
			83.3%	16.7%	
	Mujer	14	13	1	
			92.9%	7.1%	
	Total	20	18	2	
			90.0%	10.0%	

Clave	Sexo	Núm. de sustentantes	Sin Testimonio (ST)	Testimonio de Desempeño Satisfactorio (TDS)	Testimonio de Desempeño Sobresaliente (TDSS)
3714	Hombre	15	12	3	
			80.0%	20.0%	
	Mujer	19	16	2	1
			84.2%	10.5%	5.3%
	Total	34	28	5	1
			82.4%	14.7%	2.9%
3718	Hombre	1	1		
			100%		
	Mujer	2	1	1	
			50.0%	50.0%	
	Total	3	2	1	
			66.7%	33.3%	
3721	Hombre	1			1
					100%
	Total	1			1
					100%
3725	Mujer	1	1		
			100%		
	Total	1	1		
			100%		
3756	Hombre	1		1	
				100%	
	Mujer	1	1		
			100%		
	Total	2	1	1	
			50.0%	50.0%	
3766	Hombre	1	1		
			100%		
	Total	1	1		
			100%		
3767	Mujer	1	1		
			100%		
	Total	1	1		
			100%		
3769	Mujer	1		1	
				100%	
	Total	1		1	
				100%	
3776	Hombre	3	3		
			100%		
	Mujer	3	3		
			100%		
	Total	6	6		

Clave	Sexo	Núm. de sustentantes	Sin Testimonio (ST)	Testimonio de Desempeño Satisfactorio (TDS)	Testimonio de Desempeño Sobresaliente (TDSS)
			100%		
3779	Hombre	4	4		
			100%		
	Mujer	11	10	1	
			90.9%	9.1%	
	Total	15	14	1	
			93.3%	6.7%	
3788	Mujer	1		1	
				100%	
	Total	1		1	
				100%	
3841	Hombre	8	6	1	1
			75.0%	12.5%	12.5%
	Mujer	13	8	5	
			61.5%	38.5%	
	Total	21	14	6	1
			66.7%	28.6%	4.8%
3842	Hombre	14	13	1	
			92.9%	7.1%	
	Mujer	11	11		
			100%		
	Total	25	24	1	
			96.0%	4.0%	
3843	Hombre	4	4		
			100%		
	Mujer	5	4	1	
			80.0%	20.0%	
	Total	9	8	1	
			88.9%	11.1%	
3844	Hombre	7	7		
			100%		
	Mujer	6	5	1	
			83.3%	16.7%	
	Total	13	12	1	
			92.3%	7.7%	
3845	Hombre	15	12	2	1
			80.0%	13.3%	6.7%
	Mujer	17	14	3	
			82.4%	17.6%	
	Total	32	26	5	1
			81.3%	15.6%	3.1%
3846	Hombre	8	7	1	
			87.5%	12.5%	

Clave	Sexo	Núm. de sustentantes	Sin Testimonio (ST)	Testimonio de Desempeño Satisfactorio (TDS)	Testimonio de Desempeño Sobresaliente (TDSS)
	Mujer	4	4		
			100%		
	Total	12	11	1	
			91.7%	8.3%	
3847	Hombre	10	9	1	
			90.0%	10.0%	
	Mujer	9	5	3	1
			55.6%	33.3%	11.1%
	Total	19	14	4	1
			73.7%	21.1%	5.3%
3848	Hombre	24	10	5	9
			41.7%	20.8%	37.5%
	Mujer	19	7	7	5
			36.8%	36.8%	26.3%
	Total	43	17	12	14
			39.5%	27.9%	32.6%
3857	Hombre	1		1	
				100%	
	Mujer	2	2		
			100%		
	Total	3	2	1	
			66.7%	33.3%	
3865	Hombre	9	9		
			100%		
	Mujer	17	13	3	1
			76.5%	17.6%	5.9%
	Total	26	22	3	1
			84.6%	11.5%	3.8%
3866	Hombre	10	10		
			100%		
	Mujer	12	11	1	
			91.7%	8.3%	
	Total	22	21	1	
			95.5%	4.5%	
3867	Hombre	5	3	1	1
			60.0%	20.0%	20.0%
	Mujer	5	5		
			100%		
	Total	10	8	1	1
			80.0%	10.0%	10.0%
3869	Hombre	10	6	3	1
			60.0%	30.0%	10.0%
	Mujer	15	13	2	

Clave	Sexo	Núm. de sustentantes	Sin Testimonio (ST)	Testimonio de Desempeño Satisfactorio (TDS)	Testimonio de Desempeño Sobresaliente (TDSS)
			86.7%	13.3%	
	Total	25	19	5	1
			76.0%	20.0%	4.0%
3870	Hombre	15	12	2	1
			80.0%	13.3%	6.7%
	Mujer	11	7	3	1
			63.6%	27.3%	9.1%
	Total	26	19	5	2
			73.1%	19.2%	7.7%
3876	Mujer	1	1		
			100%		
	Total	1	1		
			100%		
3880	Hombre	2	1		1
			50.0%		50.0%
	Mujer	1	1		
			100%		
	Total	3	2		1
			66.7%		33.3%
3881	Hombre	1	1		
			100%		
	Mujer	1	1		
			100%		
	Total	2	2		
			100%		
3882	Hombre	1		1	
				100%	
	Total	1		1	
				100%	
3883	Hombre	4	2	2	
			50.0%	50.0%	
	Mujer	9	7	1	1
			77.8%	11.1%	11.1%
	Total	13	9	3	1
			69.2%	23.1%	7.7%
3895	Mujer	6	3	3	
			50.0%	50.0%	
	Total	6	3	3	
			50.0%	50.0%	
3897	Hombre	9	8	1	
			88.9%	11.1%	

Clave	Sexo	Núm. de sustentantes	Sin Testimonio (ST)	Testimonio de Desempeño Satisfactorio (TDS)	Testimonio de Desempeño Sobresaliente (TDSS)
	Mujer	13	8	3	2
			61.5%	23.1%	15.4%
	Total	22	16	4	2
			72.7%	18.2%	9.1%
3898	Hombre	10	10		
			100%		
	Mujer	13	12	1	
			92.3%	7.7%	
	Total	23	22	1	
			95.7%	4.3%	
3899	Mujer	5	3	2	
			60.0%	40.0%	
	Total	5	3	2	
			60.0%	40.0%	
3901	Hombre	13	5	5	3
			38.5%	38.5%	23.1%
	Mujer	6	3	3	
			50.0%	50.0%	
	Total	19	8	8	3
			42.1%	42.1%	15.8%
3902	Hombre	1			1
					100%
	Mujer	6	5		1
			83.3%		16.7%
	Total	7	5		2
			71.4%		28.6%
3908	Hombre	1	1		
			100%		
	Total	1	1		
			100%		
3951	Hombre	1	1		
			100%		
	Total	1	1		
			100%		
3969	Hombre	1	1		
			100%		
	Mujer	1		1	
				100%	
	Total	2	1	1	
			50.0%	50.0%	
3984	Mujer	4	3	1	

Clave	Sexo	Núm. de sustentantes	Sin Testimonio (ST)	Testimonio de Desempeño Satisfactorio (TDS)	Testimonio de Desempeño Sobresaliente (TDSS)
			75.0%	25.0%	
	Total	4	3	1	
			75.0%	25.0%	
3991	Hombre	1	1		
			100%		
	Total	1	1		
			100%		
3997	Hombre	3	2	1	
			66.7%	33.3%	
	Mujer	8	7	1	
			87.5%	12.5%	
	Total	11	9	2	
			81.8%	18.2%	
4000	Mujer	1	1		
			100%		
	Total	1	1		
			100%		
4005	Hombre	5	4	1	
			80.0%	20.0%	
	Mujer	5	4	1	
			80.0%	20.0%	
	Total	10	8	2	
			80.0%	20.0%	
4018	Mujer	1	1		
			100%		
	Total	1	1		
			100%		
4028	Mujer	1		1	
				100%	
	Total	1		1	
				100%	
4029	Hombre	1			1
					100%
	Total	1			1
					100%
4030	Hombre	2	2		
			100%		
	Total	2	2		
			100%		
4031	Mujer	2	2		
			100%		

Clave	Sexo	Núm. de sustentantes	Sin Testimonio (ST)	Testimonio de Desempeño Satisfactorio (TDS)	Testimonio de Desempeño Sobresaliente (TDSS)
	Total	2	2		
			100%		
4045	Hombre	8	8		
			100%		
	Mujer	4	4		
			100%		
	Total	12	12		
			100%		

Tabla 2. Número de sustentantes desagregados por institución y **rangos de edad**, en testimonios de desempeño.

Clave	Edad	Núm. de sustentantes	Sin Testimonio (ST)	Testimonio de Desempeño Satisfactorio (TDS)	Testimonio de Desempeño Sobresaliente (TDSS)
12	De 22 a 25 años	16	8	7	1
			50.0%	43.8%	6.3%
	De 26 a 29 años	24	9	12	3
			37.5%	50.0%	12.5%
	De 30 a 33 años	10	5	5	
			50.0%	50.0%	
	Mayor o igual a 34 años	10	3	4	3
			30.0%	40.0%	30.0%
	Total	60	25	28	7
			41.7%	46.7%	11.7%
22	De 22 a 25 años	13	12	1	
			92.3%	7.7%	
	De 26 a 29 años	4	3	1	
			75.0%	25.0%	
	Total	17	15	2	
			88.2%	11.8%	
53	De 22 a 25 años	2	1	1	
			50.0%	50.0%	
	Total	2	1	1	
			50.0%	50.0%	
55	De 22 a 25 años	3			3
					100%
	Total	3			3
					100%
72	De 26 a 29 años	1	1		
			100%		
	Total	1	1		
			100%		
83	Mayor o igual a 34 años	1	1		
			100%		
	Total	1	1		
			100%		
95	De 22 a 25 años	6	3	3	
			50.0%	50.0%	
	De 26 a 29 años	7	4	2	1
			57.1%	28.6%	14.3%
	De 30 a 33 años	6	3	2	1
			50.0%	33.3%	16.7%
	Mayor o igual a 34 años	5	4	1	
			80.0%	20.0%	
	Total	24	14	8	2

Clave	Edad	Núm. de sustentantes	Sin Testimonio (ST)	Testimonio de Desempeño Satisfactorio (TDS)	Testimonio de Desempeño Sobresaliente (TDSS)
			58.3%	33.3%	8.3%
96	De 22 a 25 años	2	1	1	
			50.0%	50.0%	
	De 26 a 29 años	1			1
					100%
	Total	3	1	1	1
			33.3%	33.3%	33.3%
123	De 22 a 25 años	3	1	2	
			33.3%	66.7%	
	De 26 a 29 años	1	1		
			100%		
	Total	4	2	2	
			50.0%	50.0%	
144	De 26 a 29 años	1	1		
			100%		
	Total	1	1		
			100%		
148	De 22 a 25 años	5	3	1	1
			60.0%	20.0%	20.0%
	De 26 a 29 años	5	2	3	
			40.0%	60.0%	
	De 30 a 33 años	1		1	
				100%	
	Mayor o igual a 34 años	1	1		
			100%		
	Total	12	6	5	1
			50.0%	41.7%	8.3%
150	De 22 a 25 años	1		1	
				100%	
	Total	1		1	
				100%	
165	Menor o igual a 21 años	6	6		
			100%		
	De 22 a 25 años	16	14	2	
			87.5%	12.5%	
	De 26 a 29 años	14	14		
			100%		
	De 30 a 33 años	16	12	4	
			75.0%	25.0%	
	Mayor o igual a 34 años	21	16	4	1
			76.2%	19.0%	4.8%
	Total	73	62	10	1
			84.9%	13.7%	1.4%

Clave	Edad	Núm. de sustentantes	Sin Testimonio (ST)	Testimonio de Desempeño Satisfactorio (TDS)	Testimonio de Desempeño Sobresaliente (TDSS)
166	Menor o igual a 21 años	13	10	3	
			76.9%	23.1%	
	De 22 a 25 años	9	9		
			100%		
	De 26 a 29 años	13	11	2	
			84.6%	15.4%	
	De 30 a 33 años	11	10	1	
			90.9%	9.1%	
	Mayor o igual a 34 años	9	9		
			100%		
	Total	55	49	6	
			89.1%	10.9%	
167	Menor o igual a 21 años	5	4	1	
			80.0%	20.0%	
	De 22 a 25 años	10	10		
			100%		
	De 26 a 29 años	20	14	5	1
			70.0%	25.0%	5.0%
	De 30 a 33 años	2	2		
			100%		
	Mayor o igual a 34 años	17	14	3	
			82.4%	17.6%	
	Total	54	44	9	1
			81.5%	16.7%	1.9%
175	De 22 a 25 años	1	1		
			100%		
	De 26 a 29 años	1		1	
				100%	
	Total	2	1	1	
			50.0%	50.0%	
176	De 22 a 25 años	17	13	2	2
			76.5%	11.8%	11.8%
	De 26 a 29 años	8	7	1	
			87.5%	12.5%	
	De 30 a 33 años	4	1	2	1
			25.0%	50.0%	25.0%
	Mayor o igual a 34 años	9	3	6	
			33.3%	66.7%	
	Total	38	24	11	3
			63.2%	28.9%	7.9%
197	De 30 a 33 años	1	1		
			100%		
	Total	1	1		

Clave	Edad	Núm. de sustentantes	Sin Testimonio (ST)	Testimonio de Desempeño Satisfactorio (TDS)	Testimonio de Desempeño Sobresaliente (TDSS)
			100%		
285	De 22 a 25 años	2	2		
			100%		
	Total	2	2		
			100%		
526	De 22 a 25 años	1	1		
			100%		
	De 26 a 29 años	1		1	
				100%	
	Total	2	1	1	
			50.0%	50.0%	
552	Menor o igual a 21 años	1	1		
			100%		
	De 30 a 33 años	1	1		
			100%		
	Total	2	2		
			100%		
628	De 22 a 25 años	19	5	6	8
			26.3%	31.6%	42.1%
	Total	19	5	6	8
			26.3%	31.6%	42.1%
640	De 26 a 29 años	1	1		
			100%		
	Total	1	1		
			100%		
676	De 22 a 25 años	1	1		
			100%		
	De 30 a 33 años	1	1		
			100%		
	Total	2	2		
			100%		
738	Mayor o igual a 34 años	1	1		
			100%		
	Total	1	1		
			100%		
747	De 22 a 25 años	1			1
					100%
	Total	1			1
					100%
769	De 22 a 25 años	44		2	42
				4.5%	95.5%
	De 26 a 29 años	13			13
					100%

Clave	Edad	Núm. de sustentantes	Sin Testimonio (ST)	Testimonio de Desempeño Satisfactorio (TDS)	Testimonio de Desempeño Sobresaliente (TDSS)
	Total	57		2	55
				3.5%	96.5%
772	De 22 a 25 años	169	124	32	13
			73.4%	18.9%	7.7%
	De 26 a 29 años	23	18	3	2
			78.3%	13.0%	8.7%
	Mayor o igual a 34 años	3	3		
			100%		
	Total	195	145	35	15
			74.4%	17.9%	7.7%
777	De 22 a 25 años	2		2	
				100%	
	De 30 a 33 años	2		2	
				100%	
	Mayor o igual a 34 años	1		1	
				100%	
	Total	5		5	
				100%	
779	De 26 a 29 años	3	3		
			100%		
	De 30 a 33 años	2	2		
			100%		
	Mayor o igual a 34 años	1	1		
			100%		
	Total	6	6		
			100%		
812	De 30 a 33 años	1	1		
			100%		
	Mayor o igual a 34 años	2	2		
			100%		
	Total	3	3		
			100%		
817	De 22 a 25 años	7	5	1	1
			71.4%	14.3%	14.3%
	De 26 a 29 años	5	3	2	
			60.0%	40.0%	
	Mayor o igual a 34 años	3	1	1	1
			33.3%	33.3%	33.3%
	Total	15	9	4	2
			60.0%	26.7%	13.3%
819	Mayor o igual a 34 años	1			1
					100%
	Total	1			1

Clave	Edad	Núm. de sustentantes	Sin Testimonio (ST)	Testimonio de Desempeño Satisfactorio (TDS)	Testimonio de Desempeño Sobresaliente (TDSS)
					100%
820	De 22 a 25 años	148	28	43	77
			18.9%	29.1%	52.0%
	De 26 a 29 años	25	6	9	10
			24.0%	36.0%	40.0%
	De 30 a 33 años	4	2	1	1
			50.0%	25.0%	25.0%
	Mayor o igual a 34 años	8	3	2	3
			37.5%	25.0%	37.5%
	Total	185	39	55	91
			21.1%	29.7%	49.2%
827	De 22 a 25 años	26	10	9	7
			38.5%	34.6%	26.9%
	De 26 a 29 años	2	1	1	
			50.0%	50.0%	
	De 30 a 33 años	2	2		
			100%		
	Mayor o igual a 34 años	1	1		
			100%		
	Total	31	14	10	7
			45.2%	32.3%	22.6%
832	Mayor o igual a 34 años	1	1		
			100%		
	Total	1	1		
			100%		
836	De 22 a 25 años	2		2	
				100%	
	De 26 a 29 años	1	1		
			100%		
	Mayor o igual a 34 años	2	1	1	
			50.0%	50.0%	
	Total	5	2	3	
			40.0%	60.0%	
837	De 22 a 25 años	8	4	3	1
			50.0%	37.5%	12.5%
	De 26 a 29 años	2	1		1
			50.0%		50.0%
	Mayor o igual a 34 años	1	1		
			100%		
	Total	11	6	3	2
			54.5%	27.3%	18.2%
838	De 30 a 33 años	2	2		
			100%		

Clave	Edad	Núm. de sustentantes	Sin Testimonio (ST)	Testimonio de Desempeño Satisfactorio (TDS)	Testimonio de Desempeño Sobresaliente (TDSS)
	Total	2	2		
			100%		
839	De 22 a 25 años	4	2	2	
			50.0%	50.0%	
	Total	4	2	2	
			50.0%	50.0%	
842	De 22 a 25 años	2	2		
			100%		
	De 26 a 29 años	5	5		
			100%		
	De 30 a 33 años	3	2	1	
			66.7%	33.3%	
	Total	10	9	1	
			90.0%	10.0%	
844	De 30 a 33 años	3	3		
			100%		
	Total	3	3		
			100%		
851	De 30 a 33 años	1	1		
			100%		
	Mayor o igual a 34 años	2	2		
			100%		
	Total	3	3		
			100%		
855	De 22 a 25 años	1	1		
			100%		
	Total	1	1		
			100%		
860	Mayor o igual a 34 años	1	1		
			100%		
	Total	1	1		
			100%		
870	De 22 a 25 años	32	31	1	
			96.9%	3.1%	
	De 26 a 29 años	8	8		
			100%		
	De 30 a 33 años	6	6		
			100%		
	Mayor o igual a 34 años	3	3		
			100%		
	Total	49	48	1	
			98.0%	2.0%	
872	De 22 a 25 años	38	36	2	

Clave	Edad	Núm. de sustentantes	Sin Testimonio (ST)	Testimonio de Desempeño Satisfactorio (TDS)	Testimonio de Desempeño Sobresaliente (TDSS)
			94.7%	5.3%	
	De 26 a 29 años	3	3		
			100%		
	Total	41	39	2	
			95.1%	4.9%	
873	De 22 a 25 años	13	11	2	
			84.6%	15.4%	
	De 26 a 29 años	3	2	1	
			66.7%	33.3%	
	Mayor o igual a 34 años	4	4		
			100%		
	Total	20	17	3	
			85.0%	15.0%	
883	De 22 a 25 años	17	12	4	1
			70.6%	23.5%	5.9%
	De 26 a 29 años	2	1		1
			50.0%		50.0%
	Total	19	13	4	2
			68.4%	21.1%	10.5%
885	De 22 a 25 años	25	20	3	2
			80.0%	12.0%	8.0%
	Mayor o igual a 34 años	1			1
					100%
	Total	26	20	3	3
			76.9%	11.5%	11.5%
886	De 22 a 25 años	76	50	15	11
			65.8%	19.7%	14.5%
	Total	76	50	15	11
			65.8%	19.7%	14.5%
893	De 22 a 25 años	12	4	5	3
			33.3%	41.7%	25.0%
	De 26 a 29 años	2	1	1	
			50.0%	50.0%	
	Total	14	5	6	3
			35.7%	42.9%	21.4%
931	De 22 a 25 años	1			1
					100%
	Total	1			1
					100%
942	De 22 a 25 años	4	3	1	
			75.0%	25.0%	
	De 26 a 29 años	3	2	1	
			66.7%	33.3%	

Clave	Edad	Núm. de sustentantes	Sin Testimonio (ST)	Testimonio de Desempeño Satisfactorio (TDS)	Testimonio de Desempeño Sobresaliente (TDSS)
	Mayor o igual a 34 años	1	1		
			100%		
	Total	8	6	2	
			75.0%	25.0%	
949	De 26 a 29 años	1	1		
			100%		
	Mayor o igual a 34 años	1	1		
			100%		
	Total	2	2		
			100%		
979	De 22 a 25 años	4	4		
			100%		
	Total	4	4		
			100%		
988	De 30 a 33 años	1			1
					100%
	Mayor o igual a 34 años	1	1		
			100%		
	Total	2	1		1
			50.0%		50.0%
996	De 22 a 25 años	1	1		
			100%		
	Total	1	1		
			100%		
997	De 30 a 33 años	1	1		
			100%		
	Total	1	1		
			100%		
998	De 26 a 29 años	1	1		
			100%		
	Total	1	1		
			100%		
999	De 22 a 25 años	2	1	1	
			50.0%	50.0%	
	De 26 a 29 años	5	4	1	
			80.0%	20.0%	
	Total	7	5	2	
			71.4%	28.6%	
1002	De 22 a 25 años	34	6	15	13
			17.6%	44.1%	38.2%
	De 26 a 29 años	7	1	5	1
			14.3%	71.4%	14.3%
	Total	41	7	20	14

Clave	Edad	Núm. de sustentantes	Sin Testimonio (ST)	Testimonio de Desempeño Satisfactorio (TDS)	Testimonio de Desempeño Sobresaliente (TDSS)
			17.1%	48.8%	34.1%
1011	De 22 a 25 años	2		2	
				100%	
	De 26 a 29 años	1	1		
			100%		
	De 30 a 33 años	2	1		1
			50.0%		50.0%
	Total	5	2	2	1
			40.0%	40.0%	20.0%
1016	De 22 a 25 años	172	74	63	35
			43.0%	36.6%	20.3%
	De 26 a 29 años	9	5	3	1
			55.6%	33.3%	11.1%
	De 30 a 33 años	1	1		
			100%		
	Mayor o igual a 34 años	1		1	
				100%	
	Total	183	80	67	36
			43.7%	36.6%	19.7%
1018	De 30 a 33 años	1	1		
			100%		
	Total	1	1		
			100%		
1022	De 22 a 25 años	84	61	18	5
			72.6%	21.4%	6.0%
	De 26 a 29 años	7	2	4	1
			28.6%	57.1%	14.3%
	De 30 a 33 años	3	2		1
			66.7%		33.3%
	Mayor o igual a 34 años	2	2		
			100%		
	Total	96	67	22	7
			69.8%	22.9%	7.3%
1029	De 22 a 25 años	11	9	2	
			81.8%	18.2%	
	De 26 a 29 años	3	3		
			100%		
	Total	14	12	2	
			85.7%	14.3%	
1031	De 22 a 25 años	4	3	1	
			75.0%	25.0%	
	De 26 a 29 años	2	2		
			100%		

Clave	Edad	Núm. de sustentantes	Sin Testimonio (ST)	Testimonio de Desempeño Satisfactorio (TDS)	Testimonio de Desempeño Sobresaliente (TDSS)
	De 30 a 33 años	1		1	
				100%	
	Mayor o igual a 34 años	1			1
					100%
	Total	8	5	2	1
			62.5%	25.0%	12.5%
1033	De 22 a 25 años	23	13	8	2
			56.5%	34.8%	8.7%
	De 26 a 29 años	11	8	3	
			72.7%	27.3%	
	De 30 a 33 años	1	1		
			100%		
	Mayor o igual a 34 años	5	3	2	
			60.0%	40.0%	
	Total	40	25	13	2
			62.5%	32.5%	5.0%
1035	Menor o igual a 21 años	2	1		1
			50.0%		50.0%
	De 22 a 25 años	163	75	61	27
			46.0%	37.4%	16.6%
	De 26 a 29 años	48	24	12	12
			50.0%	25.0%	25.0%
	De 30 a 33 años	22	14	2	6
			63.6%	9.1%	27.3%
	Mayor o igual a 34 años	13	5	6	2
			38.5%	46.2%	15.4%
	Total	248	119	81	48
			48.0%	32.7%	19.4%
1037	Menor o igual a 21 años	6	5	1	
			83.3%	16.7%	
	De 22 a 25 años	71	67	3	1
			94.4%	4.2%	1.4%
	De 26 a 29 años	6	6		
			100%		
	De 30 a 33 años	2	2		
			100%		
	Total	85	80	4	1
			94.1%	4.7%	1.2%
1039	Menor o igual a 21 años	53	45	3	5
			84.9%	5.7%	9.4%
	De 22 a 25 años	118	93	19	6
			78.8%	16.1%	5.1%
	De 26 a 29 años	15	10	5	

Clave	Edad	Núm. de sustentantes	Sin Testimonio (ST)	Testimonio de Desempeño Satisfactorio (TDS)	Testimonio de Desempeño Sobresaliente (TDSS)
			66.7%	33.3%	
	De 30 a 33 años	6	4	2	
			66.7%	33.3%	
	Mayor o igual a 34 años	7	5	2	
			71.4%	28.6%	
	Total	199	157	31	11
			78.9%	15.6%	5.5%
1041	Menor o igual a 21 años	23	20	3	
			87.0%	13.0%	
	De 22 a 25 años	74	62	11	1
			83.8%	14.9%	1.4%
	De 26 a 29 años	9	6	2	1
			66.7%	22.2%	11.1%
	De 30 a 33 años	2	1	1	
			50.0%	50.0%	
	Mayor o igual a 34 años	1	1		
			100%		
	Total	109	90	17	2
			82.6%	15.6%	1.8%
1045	De 22 a 25 años	8	5	1	2
			62.5%	12.5%	25.0%
	Mayor o igual a 34 años	2	2		
			100%		
	Total	10	7	1	2
			70.0%	10.0%	20.0%
1051	De 22 a 25 años	1		1	
				100%	
	Total	1		1	
				100%	
1053	De 22 a 25 años	9	4	5	
			44.4%	55.6%	
	De 26 a 29 años	3	2	1	
			66.7%	33.3%	
	De 30 a 33 años	1	1		
			100%		
	Total	13	7	6	
			53.8%	46.2%	
1061	De 22 a 25 años	4	2	1	1
			50.0%	25.0%	25.0%
	De 26 a 29 años	3	1	1	1
			33.3%	33.3%	33.3%
	Mayor o igual a 34 años	1		1	
				100%	

Clave	Edad	Núm. de sustentantes	Sin Testimonio (ST)	Testimonio de Desempeño Satisfactorio (TDS)	Testimonio de Desempeño Sobresaliente (TDSS)
	Total	8	3	3	2
			37.5%	37.5%	25.0%
1064	Menor o igual a 21 años	7	5	2	
			71.4%	28.6%	
	De 22 a 25 años	35	25	5	5
			71.4%	14.3%	14.3%
	De 26 a 29 años	7	7		
			100%		
	Total	49	37	7	5
			75.5%	14.3%	10.2%
1065	Menor o igual a 21 años	20	7	8	5
			35.0%	40.0%	25.0%
	De 22 a 25 años	246	118	80	48
			48.0%	32.5%	19.5%
	De 26 a 29 años	40	22	13	5
			55.0%	32.5%	12.5%
	De 30 a 33 años	11	7	4	
			63.6%	36.4%	
	Mayor o igual a 34 años	2	1	1	
			50.0%	50.0%	
	Total	319	155	106	58
			48.6%	33.2%	18.2%
1068	De 22 a 25 años	4	3		1
			75.0%		25.0%
	De 26 a 29 años	2	2		
			100%		
	De 30 a 33 años	1	1		
			100%		
	Total	7	6		1
			85.7%		14.3%
1069	De 22 a 25 años	12	12		
			100%		
	De 30 a 33 años	5	4	1	
			80.0%	20.0%	
	Mayor o igual a 34 años	1	1		
			100%		
	Total	18	17	1	
			94.4%	5.6%	
1074	De 22 a 25 años	56	45	9	2
			80.4%	16.1%	3.6%
	De 26 a 29 años	8	8		
			100%		
	Mayor o igual a 34 años	2	1	1	

Clave	Edad	Núm. de sustentantes	Sin Testimonio (ST)	Testimonio de Desempeño Satisfactorio (TDS)	Testimonio de Desempeño Sobresaliente (TDSS)
			50.0%	50.0%	
	Total	66	54	10	2
			81.8%	15.2%	3.0%
1076	De 22 a 25 años	83	73	8	2
			88.0%	9.6%	2.4%
	De 26 a 29 años	3	3		
			100%		
	De 30 a 33 años	3	2	1	
			66.7%	33.3%	
	Total	89	78	9	2
			87.6%	10.1%	2.2%
1084	De 22 a 25 años	75	7	26	42
			9.3%	34.7%	56.0%
	De 26 a 29 años	5	2	1	2
			40.0%	20.0%	40.0%
	Total	80	9	27	44
			11.3%	33.8%	55.0%
1087	De 22 a 25 años	12	7	4	1
			58.3%	33.3%	8.3%
	De 26 a 29 años	4	3	1	
			75.0%	25.0%	
	De 30 a 33 años	1	1		
			100%		
	Total	17	11	5	1
			64.7%	29.4%	5.9%
1092	De 22 a 25 años	102	75	20	7
			73.5%	19.6%	6.9%
	De 26 a 29 años	3	3		
			100%		
	De 30 a 33 años	1	1		
			100%		
	Mayor o igual a 34 años	1	1		
			100%		
	Total	107	80	20	7
			74.8%	18.7%	6.5%
1094	De 22 a 25 años	6	5	1	
			83.3%	16.7%	
	De 26 a 29 años	3	2		1
			66.7%		33.3%
	De 30 a 33 años	2	1	1	
			50.0%	50.0%	
	Total	11	8	2	1
			72.7%	18.2%	9.1%

Clave	Edad	Núm. de sustentantes	Sin Testimonio (ST)	Testimonio de Desempeño Satisfactorio (TDS)	Testimonio de Desempeño Sobresaliente (TDSS)
1096	De 22 a 25 años	5	3	2	
			60.0%	40.0%	
	De 26 a 29 años	9	3	5	1
			33.3%	55.6%	11.1%
	De 30 a 33 años	1		1	
				100%	
	Mayor o igual a 34 años	1	1		
			100%		
	Total	16	7	8	1
			43.8%	50.0%	6.3%
1097	De 22 a 25 años	8	4	4	
			50.0%	50.0%	
	Total	8	4	4	
			50.0%	50.0%	
1106	De 22 a 25 años	2	2		
			100%		
	De 26 a 29 años	7	3	3	1
			42.9%	42.9%	14.3%
	Total	9	5	3	1
			55.6%	33.3%	11.1%
1107	De 26 a 29 años	2	1	1	
			50.0%	50.0%	
	De 30 a 33 años	1	1		
			100%		
	Total	3	2	1	
			66.7%	33.3%	
1118	Mayor o igual a 34 años	1		1	
				100%	
	Total	1		1	
				100%	
1142	De 26 a 29 años	1	1		
			100%		
	Total	1	1		
			100%		
1143	De 22 a 25 años	10	10		
			100%		
	Mayor o igual a 34 años	2	2		
			100%		
	Total	12	12		
			100%		
1152	De 22 a 25 años	56	39	14	3
			69.6%	25.0%	5.4%
	De 26 a 29 años	1	1		

Clave	Edad	Núm. de sustentantes	Sin Testimonio (ST)	Testimonio de Desempeño Satisfactorio (TDS)	Testimonio de Desempeño Sobresaliente (TDSS)
			100%		
	De 30 a 33 años	1	1		
			100%		
	Total	58	41	14	3
			70.7%	24.1%	5.2%
1161	De 22 a 25 años	43	33	8	2
			76.7%	18.6%	4.7%
	De 26 a 29 años	7	4	2	1
			57.1%	28.6%	14.3%
	De 30 a 33 años	1		1	
				100%	
	Mayor o igual a 34 años	1	1		
			100%		
	Total	52	38	11	3
			73.1%	21.2%	5.8%
1167	Menor o igual a 21 años	2	1		1
			50.0%		50.0%
	De 22 a 25 años	737	218	292	227
			29.6%	39.6%	30.8%
	De 26 a 29 años	99	33	39	27
			33.3%	39.4%	27.3%
	De 30 a 33 años	28	13	6	9
			46.4%	21.4%	32.1%
	Mayor o igual a 34 años	11	2	5	4
			18.2%	45.5%	36.4%
	Total	877	267	342	268
			30.4%	39.0%	30.6%
1168	De 22 a 25 años	2	2		
			100%		
	Total	2	2		
			100%		
1170	De 22 a 25 años	138	129	7	2
			93.5%	5.1%	1.4%
	De 26 a 29 años	16	14	2	
			87.5%	12.5%	
	De 30 a 33 años	3	2		1
			66.7%		33.3%
	Mayor o igual a 34 años	2	2		
			100%		
	Total	159	147	9	3
			92.5%	5.7%	1.9%
1171	De 22 a 25 años	42	33	8	1
			78.6%	19.0%	2.4%

Clave	Edad	Núm. de sustentantes	Sin Testimonio (ST)	Testimonio de Desempeño Satisfactorio (TDS)	Testimonio de Desempeño Sobresaliente (TDSS)
	De 26 a 29 años	1	1		
			100%		
	De 30 a 33 años	1	1		
			100%		
	Total	44	35	8	1
			79.5%	18.2%	2.3%
1172	De 22 a 25 años	110	82	15	13
			74.5%	13.6%	11.8%
	De 26 a 29 años	11	9	1	1
			81.8%	9.1%	9.1%
	De 30 a 33 años	2	2		
			100%		
	Mayor o igual a 34 años	3	2	1	
			66.7%	33.3%	
	Total	126	95	17	14
			75.4%	13.5%	11.1%
1175	De 22 a 25 años	45	38	6	1
			84.4%	13.3%	2.2%
	De 26 a 29 años	9	8	1	
			88.9%	11.1%	
	Total	54	46	7	1
			85.2%	13.0%	1.9%
1178	De 22 a 25 años	4	1	2	1
			25.0%	50.0%	25.0%
	De 26 a 29 años	2	2		
			100%		
	Total	6	3	2	1
			50.0%	33.3%	16.7%
1185	De 22 a 25 años	8	2	4	2
			25.0%	50.0%	25.0%
	Total	8	2	4	2
			25.0%	50.0%	25.0%
1186	De 22 a 25 años	1	1		
			100%		
	Total	1	1		
			100%		
1212	De 22 a 25 años	2	2		
			100%		
	Total	2	2		
			100%		
1213	De 22 a 25 años	1	1		
			100%		
	De 26 a 29 años	2	2		

Clave	Edad	Núm. de sustentantes	Sin Testimonio (ST)	Testimonio de Desempeño Satisfactorio (TDS)	Testimonio de Desempeño Sobresaliente (TDSS)
			100%		
	Mayor o igual a 34 años	2	1	1	
			50.0%	50.0%	
	Total	5	4	1	
			80.0%	20.0%	
1216	De 22 a 25 años	7	7		
			100%		
	Total	7	7		
			100%		
1224	Menor o igual a 21 años	1	1		
			100%		
	De 22 a 25 años	6	5	1	
			83.3%	16.7%	
	De 26 a 29 años	2	2		
			100%		
	De 30 a 33 años	2	1	1	
			50.0%	50.0%	
	Mayor o igual a 34 años	1		1	
				100%	
	Total	12	9	3	
			75.0%	25.0%	
1225	Menor o igual a 21 años	1		1	
				100%	
	De 22 a 25 años	50	34	10	6
			68.0%	20.0%	12.0%
	De 26 a 29 años	8	7	1	
			87.5%	12.5%	
	De 30 a 33 años	5	3	2	
			60.0%	40.0%	
	Mayor o igual a 34 años	2	1	1	
			50.0%	50.0%	
	Total	66	45	15	6
			68.2%	22.7%	9.1%
1226	De 22 a 25 años	16	11	3	2
			68.8%	18.8%	12.5%
	De 26 a 29 años	1		1	
				100%	
	De 30 a 33 años	1	1		
			100%		
	Total	18	12	4	2
			66.7%	22.2%	11.1%
1250	De 22 a 25 años	1	1		
			100%		

Clave	Edad	Núm. de sustentantes	Sin Testimonio (ST)	Testimonio de Desempeño Satisfactorio (TDS)	Testimonio de Desempeño Sobresaliente (TDSS)
	Total	1	1		
			100%		
1252	De 22 a 25 años	7	6	1	
			85.7%	14.3%	
	De 26 a 29 años	4	4		
			100%		
	Total	11	10	1	
			90.9%	9.1%	
1253	Mayor o igual a 34 años	1	1		
			100%		
	Total	1	1		
			100%		
1264	Menor o igual a 21 años	5	4	1	
			80.0%	20.0%	
	De 22 a 25 años	10	7	3	
			70.0%	30.0%	
	De 26 a 29 años	1	1		
			100%		
	De 30 a 33 años	1	1		
			100%		
	Mayor o igual a 34 años	1		1	
				100%	
	Total	18	13	5	
			72.2%	27.8%	
1266	De 30 a 33 años	1	1		
			100%		
	Total	1	1		
			100%		
1267	De 22 a 25 años	1		1	
				100%	
	Total	1		1	
				100%	
1270	De 26 a 29 años	1			1
					100%
	Total	1			1
					100%
1271	Menor o igual a 21 años	6	5		1
			83.3%		16.7%
	De 22 a 25 años	10	8	1	1
			80.0%	10.0%	10.0%
	De 26 a 29 años	2	2		
			100%		
	De 30 a 33 años	4	3	1	

Clave	Edad	Núm. de sustentantes	Sin Testimonio (ST)	Testimonio de Desempeño Satisfactorio (TDS)	Testimonio de Desempeño Sobresaliente (TDSS)
			75.0%	25.0%	
	Mayor o igual a 34 años	1		1	
				100%	
	Total	23	18	3	2
			78.3%	13.0%	8.7%
1272	Menor o igual a 21 años	8	5	2	1
			62.5%	25.0%	12.5%
	De 22 a 25 años	22	15	2	5
			68.2%	9.1%	22.7%
	De 26 a 29 años	7	5	1	1
			71.4%	14.3%	14.3%
	De 30 a 33 años	8	7	1	
			87.5%	12.5%	
	Mayor o igual a 34 años	11	7	4	
			63.6%	36.4%	
	Total	56	39	10	7
			69.6%	17.9%	12.5%
1275	Menor o igual a 21 años	2	2		
			100%		
	De 22 a 25 años	4	1	3	
			25.0%	75.0%	
	De 26 a 29 años	5	5		
			100%		
	Mayor o igual a 34 años	5	3	2	
			60.0%	40.0%	
	Total	16	11	5	
			68.8%	31.3%	
1277	Menor o igual a 21 años	3	2	1	
			66.7%	33.3%	
	De 22 a 25 años	4	4		
			100%		
	De 26 a 29 años	1	1		
			100%		
	De 30 a 33 años	2	2		
			100%		
	Mayor o igual a 34 años	2	1	1	
			50.0%	50.0%	
	Total	12	10	2	
			83.3%	16.7%	
1278	Menor o igual a 21 años	8	5	1	2
			62.5%	12.5%	25.0%
	De 22 a 25 años	17	10	6	1
			58.8%	35.3%	5.9%

Clave	Edad	Núm. de sustentantes	Sin Testimonio (ST)	Testimonio de Desempeño Satisfactorio (TDS)	Testimonio de Desempeño Sobresaliente (TDSS)
	De 26 a 29 años	9	7	1	1
			77.8%	11.1%	11.1%
	De 30 a 33 años	2		1	1
				50.0%	50.0%
	Mayor o igual a 34 años	5	4	1	
			80.0%	20.0%	
	Total	41	26	10	5
			63.4%	24.4%	12.2%
1279	De 26 a 29 años	1	1		
			100%		
	De 30 a 33 años	1		1	
				100%	
	Total	2	1	1	
			50.0%	50.0%	
1281	De 22 a 25 años	7	3	1	3
			42.9%	14.3%	42.9%
	De 30 a 33 años	1			1
					100%
	Mayor o igual a 34 años	2		1	1
				50.0%	50.0%
	Total	10	3	2	5
			30.0%	20.0%	50.0%
1282	De 22 a 25 años	10	6	3	1
			60.0%	30.0%	10.0%
	De 26 a 29 años	4	2	1	1
			50.0%	25.0%	25.0%
	De 30 a 33 años	6	2	2	2
			33.3%	33.3%	33.3%
	Mayor o igual a 34 años	5	3		2
			60.0%		40.0%
	Total	25	13	6	6
			52.0%	24.0%	24.0%
1284	Menor o igual a 21 años	15	9	3	3
			60.0%	20.0%	20.0%
	De 22 a 25 años	13	7		6
			53.8%		46.2%
	De 30 a 33 años	1		1	
				100%	
	Mayor o igual a 34 años	4	1	1	2
			25.0%	25.0%	50.0%
	Total	33	17	5	11
			51.5%	15.2%	33.3%
1285	Menor o igual a 21 años	2	1		1

Clave	Edad	Núm. de sustentantes	Sin Testimonio (ST)	Testimonio de Desempeño Satisfactorio (TDS)	Testimonio de Desempeño Sobresaliente (TDSS)
			50.0%		50.0%
	De 22 a 25 años	22	12	7	3
			54.5%	31.8%	13.6%
	De 30 a 33 años	1			1
					100%
	Mayor o igual a 34 años	1		1	
				100%	
	Total	26	13	8	5
			50.0%	30.8%	19.2%
1286	Menor o igual a 21 años	1			1
					100%
	De 22 a 25 años	39	14	16	9
			35.9%	41.0%	23.1%
	De 26 a 29 años	3	1		2
			33.3%		66.7%
	De 30 a 33 años	4	1	3	
			25.0%	75.0%	
	Mayor o igual a 34 años	3	1	1	1
			33.3%	33.3%	33.3%
	Total	50	17	20	13
			34.0%	40.0%	26.0%
1287	De 22 a 25 años	11	2	3	6
			18.2%	27.3%	54.5%
	Mayor o igual a 34 años	1			1
					100%
	Total	12	2	3	7
			16.7%	25.0%	58.3%
1289	De 22 a 25 años	1			1
					100%
	Total	1			1
					100%
1290	De 30 a 33 años	1	1		
			100%		
	Total	1	1		
			100%		
1292	Menor o igual a 21 años	1		1	
				100%	
	De 22 a 25 años	33	16	11	6
			48.5%	33.3%	18.2%
	De 26 a 29 años	12	3	4	5
			25.0%	33.3%	41.7%
	De 30 a 33 años	7	2	3	2
			28.6%	42.9%	28.6%

Clave	Edad	Núm. de sustentantes	Sin Testimonio (ST)	Testimonio de Desempeño Satisfactorio (TDS)	Testimonio de Desempeño Sobresaliente (TDSS)
	Mayor o igual a 34 años	9	6	3	
			66.7%	33.3%	
	Total	62	27	22	13
			43.5%	35.5%	21.0%
1293	De 22 a 25 años	41	12	8	21
			29.3%	19.5%	51.2%
	De 26 a 29 años	3	2		1
			66.7%		33.3%
	De 30 a 33 años	7	3	1	3
			42.9%	14.3%	42.9%
	Mayor o igual a 34 años	3			3
					100%
	Total	54	17	9	28
			31.5%	16.7%	51.9%
1294	Menor o igual a 21 años	1	1		
			100%		
	De 22 a 25 años	19	9	5	5
			47.4%	26.3%	26.3%
	De 26 a 29 años	2			2
					100%
	De 30 a 33 años	1	1		
			100%		
	Mayor o igual a 34 años	4	1	3	
			25.0%	75.0%	
	Total	27	12	8	7
			44.4%	29.6%	25.9%
1295	Menor o igual a 21 años	2	1		1
			50.0%		50.0%
	De 22 a 25 años	26	11	9	6
			42.3%	34.6%	23.1%
	De 26 a 29 años	7	3	1	3
			42.9%	14.3%	42.9%
	De 30 a 33 años	9	3	4	2
			33.3%	44.4%	22.2%
	Mayor o igual a 34 años	14	5	8	1
			35.7%	57.1%	7.1%
	Total	58	23	22	13
			39.7%	37.9%	22.4%
1301	De 22 a 25 años	2	1		1
			50.0%		50.0%
	Mayor o igual a 34 años	1	1		
			100%		
	Total	3	2		1

Clave	Edad	Núm. de sustentantes	Sin Testimonio (ST)	Testimonio de Desempeño Satisfactorio (TDS)	Testimonio de Desempeño Sobresaliente (TDSS)
			66.7%		33.3%
1306	De 22 a 25 años	1	1		
			100%		
	De 26 a 29 años	1		1	
				100%	
	Total	2	1	1	
			50.0%	50.0%	
1326	De 26 a 29 años	1		1	
				100%	
	Total	1		1	
				100%	
1327	De 22 a 25 años	17	4	6	7
			23.5%	35.3%	41.2%
	De 26 a 29 años	1	1		
			100%		
	Total	18	5	6	7
			27.8%	33.3%	38.9%
1328	De 22 a 25 años	14	1	4	9
			7.1%	28.6%	64.3%
	De 26 a 29 años	2		1	1
				50.0%	50.0%
	Total	16	1	5	10
			6.3%	31.3%	62.5%
1337	De 22 a 25 años	2	1	1	
			50.0%	50.0%	
	Total	2	1	1	
			50.0%	50.0%	
1338	De 22 a 25 años	1		1	
				100%	
	De 26 a 29 años	1			1
					100%
	Total	2		1	1
				50.0%	50.0%
1341	De 22 a 25 años	1		1	
				100%	
	De 26 a 29 años	1			1
					100%
	Total	2		1	1
				50.0%	50.0%
1343	De 22 a 25 años	1		1	
				100%	
	Total	1		1	
				100%	

Clave	Edad	Núm. de sustentantes	Sin Testimonio (ST)	Testimonio de Desempeño Satisfactorio (TDS)	Testimonio de Desempeño Sobresaliente (TDSS)
1344	De 22 a 25 años	6	4	1	1
			66.7%	16.7%	16.7%
	De 26 a 29 años	3	2		1
			66.7%		33.3%
	De 30 a 33 años	1	1		
			100%		
	Mayor o igual a 34 años	2	1	1	
			50.0%	50.0%	
	Total	12	8	2	2
			66.7%	16.7%	16.7%
1347	De 22 a 25 años	13	6	4	3
			46.2%	30.8%	23.1%
	De 26 a 29 años	3	2	1	
			66.7%	33.3%	
	De 30 a 33 años	1	1		
			100%		
	Mayor o igual a 34 años	1	1		
			100%		
	Total	18	10	5	3
			55.6%	27.8%	16.7%
1351	De 22 a 25 años	2		2	
				100%	
	Total	2		2	
				100%	
1353	De 22 a 25 años	8	4	3	1
			50.0%	37.5%	12.5%
	De 26 a 29 años	2		1	1
				50.0%	50.0%
	Total	10	4	4	2
			40.0%	40.0%	20.0%
1354	Menor o igual a 21 años	1			1
					100%
	De 22 a 25 años	83	19	30	34
			22.9%	36.1%	41.0%
	De 26 a 29 años	3	1	1	1
			33.3%	33.3%	33.3%
	De 30 a 33 años	2			2
					100%
	Total	89	20	31	38
			22.5%	34.8%	42.7%
1355	De 26 a 29 años	1			1
					100%
	Total	1			1

Clave	Edad	Núm. de sustentantes	Sin Testimonio (ST)	Testimonio de Desempeño Satisfactorio (TDS)	Testimonio de Desempeño Sobresaliente (TDSS)
					100%
1357	De 22 a 25 años	18	7	5	6
			38.9%	27.8%	33.3%
	Total	18	7	5	6
			38.9%	27.8%	33.3%
1358	De 22 a 25 años	4	1	1	2
			25.0%	25.0%	50.0%
	De 26 a 29 años	1		1	
				100%	
	Mayor o igual a 34 años	1		1	
				100%	
	Total	6	1	3	2
			16.7%	50.0%	33.3%
1360	De 22 a 25 años	12	4	4	4
			33.3%	33.3%	33.3%
	De 26 a 29 años	1	1		
			100%		
	Total	13	5	4	4
			38.5%	30.8%	30.8%
1370	De 22 a 25 años	1	1		
			100%		
	Total	1	1		
			100%		
1372	De 22 a 25 años	1	1		
			100%		
	Total	1	1		
			100%		
1374	De 22 a 25 años	4	1		3
			25.0%		75.0%
	De 26 a 29 años	1			1
					100%
	Total	5	1		4
			20.0%		80.0%
1397	De 22 a 25 años	46	27	13	6
			58.7%	28.3%	13.0%
	De 26 a 29 años	17	13	2	2
			76.5%	11.8%	11.8%
	De 30 a 33 años	13	9	2	2
			69.2%	15.4%	15.4%
	Mayor o igual a 34 años	6	2	1	3
			33.3%	16.7%	50.0%
	Total	82	51	18	13
			62.2%	22.0%	15.9%

Clave	Edad	Núm. de sustentantes	Sin Testimonio (ST)	Testimonio de Desempeño Satisfactorio (TDS)	Testimonio de Desempeño Sobresaliente (TDSS)
1400	De 22 a 25 años	26	11	11	4
			42.3%	42.3%	15.4%
	De 26 a 29 años	3	2	1	
			66.7%	33.3%	
	Total	29	13	12	4
			44.8%	41.4%	13.8%
1406	De 22 a 25 años	1			1
					100%
	De 26 a 29 años	1		1	
				100%	
	Mayor o igual a 34 años	1	1		
			100%		
	Total	3	1	1	1
			33.3%	33.3%	33.3%
1410	De 22 a 25 años	29	4	13	12
			13.8%	44.8%	41.4%
	De 26 a 29 años	25	8	9	8
			32.0%	36.0%	32.0%
	De 30 a 33 años	7	2	3	2
			28.6%	42.9%	28.6%
	Mayor o igual a 34 años	6	1	4	1
			16.7%	66.7%	16.7%
	Total	67	15	29	23
			22.4%	43.3%	34.3%
1417	De 26 a 29 años	4		1	3
				25.0%	75.0%
	De 30 a 33 años	1			1
					100%
	Total	5		1	4
				20.0%	80.0%
1421	Menor o igual a 21 años	1		1	
				100%	
	De 22 a 25 años	173	66	55	52
			38.2%	31.8%	30.1%
	De 26 a 29 años	3	1		2
			33.3%		66.7%
	De 30 a 33 años	1			1
					100%
	Total	178	67	56	55
			37.6%	31.5%	30.9%
1511	Menor o igual a 21 años	24	13	7	4
			54.2%	29.2%	16.7%
	De 22 a 25 años	30	23	4	3

Clave	Edad	Núm. de sustentantes	Sin Testimonio (ST)	Testimonio de Desempeño Satisfactorio (TDS)	Testimonio de Desempeño Sobresaliente (TDSS)
			76.7%	13.3%	10.0%
	De 26 a 29 años	2	2		
			100%		
	Total	56	38	11	7
			67.9%	19.6%	12.5%
1514	Menor o igual a 21 años	6		4	2
				66.7%	33.3%
	De 22 a 25 años	100	20	51	29
			20.0%	51.0%	29.0%
	De 26 a 29 años	11	3	6	2
			27.3%	54.5%	18.2%
	Mayor o igual a 34 años	1		1	
				100%	
	Total	118	23	62	33
			19.5%	52.5%	28.0%
1515	De 22 a 25 años	103	89	11	3
			86.4%	10.7%	2.9%
	De 26 a 29 años	13	13		
			100%		
	De 30 a 33 años	3	3		
			100%		
	Mayor o igual a 34 años	12	8	3	1
			66.7%	25.0%	8.3%
	Total	131	113	14	4
			86.3%	10.7%	3.1%
1517	Menor o igual a 21 años	36	29	6	1
			80.6%	16.7%	2.8%
	De 22 a 25 años	50	39	10	1
			78.0%	20.0%	2.0%
	De 26 a 29 años	1	1		
			100%		
	Total	87	69	16	2
			79.3%	18.4%	2.3%
1521	De 22 a 25 años	22	7	10	5
			31.8%	45.5%	22.7%
	De 26 a 29 años	5	1	2	2
			20.0%	40.0%	40.0%
	De 30 a 33 años	2	1		1
			50.0%		50.0%
	Mayor o igual a 34 años	1		1	
				100%	
	Total	30	9	13	8
			30.0%	43.3%	26.7%

Clave	Edad	Núm. de sustentantes	Sin Testimonio (ST)	Testimonio de Desempeño Satisfactorio (TDS)	Testimonio de Desempeño Sobresaliente (TDSS)
1528	De 30 a 33 años	1		1	
				100%	
	Total	1		1	
				100%	
1530	Menor o igual a 21 años	2	1		1
			50.0%		50.0%
	De 22 a 25 años	8	8		
			100%		
	De 26 a 29 años	2	1		1
			50.0%		50.0%
	De 30 a 33 años	1			1
					100%
	Total	13	10		3
			76.9%		23.1%
1536	De 22 a 25 años	1	1		
			100%		
	Total	1	1		
			100%		
1562	De 22 a 25 años	33	3	10	20
			9.1%	30.3%	60.6%
	De 26 a 29 años	6	4	1	1
			66.7%	16.7%	16.7%
	De 30 a 33 años	2			2
					100%
	Mayor o igual a 34 años	1	1		
			100%		
	Total	42	8	11	23
			19.0%	26.2%	54.8%
1571	De 22 a 25 años	1	1		
			100%		
	De 26 a 29 años	2	1	1	
			50.0%	50.0%	
	De 30 a 33 años	2	1	1	
			50.0%	50.0%	
	Mayor o igual a 34 años	4	2	2	
			50.0%	50.0%	
	Total	9	5	4	
			55.6%	44.4%	
1573	De 22 a 25 años	4	3	1	
			75.0%	25.0%	
	De 26 a 29 años	5	3		2
			60.0%		40.0%
	De 30 a 33 años	7	3	2	2

Clave	Edad	Núm. de sustentantes	Sin Testimonio (ST)	Testimonio de Desempeño Satisfactorio (TDS)	Testimonio de Desempeño Sobresaliente (TDSS)
			42.9%	28.6%	28.6%
	Mayor o igual a 34 años	4	1	2	1
			25.0%	50.0%	25.0%
	Total	20	10	5	5
			50.0%	25.0%	25.0%
1575	Mayor o igual a 34 años	2	2		
			100%		
	Total	2	2		
			100%		
1577	De 22 a 25 años	2	2		
			100%		
	De 26 a 29 años	4	3	1	
			75.0%	25.0%	
	De 30 a 33 años	1		1	
				100%	
	Mayor o igual a 34 años	3	1	1	1
			33.3%	33.3%	33.3%
	Total	10	6	3	1
			60.0%	30.0%	10.0%
1628	Menor o igual a 21 años	4	2	2	
			50.0%	50.0%	
	De 22 a 25 años	4	3	1	
			75.0%	25.0%	
	De 26 a 29 años	1	1		
			100%		
	De 30 a 33 años	1		1	
				100%	
	Total	10	6	4	
			60.0%	40.0%	
1635	Menor o igual a 21 años	1		1	
				100%	
	De 22 a 25 años	2	2		
			100%		
	Total	3	2	1	
			66.7%	33.3%	
1642	Mayor o igual a 34 años	1	1		
			100%		
	Total	1	1		
			100%		
1644	De 22 a 25 años	6	1	2	3
			16.7%	33.3%	50.0%
	De 26 a 29 años	2		2	
				100%	

Clave	Edad	Núm. de sustentantes	Sin Testimonio (ST)	Testimonio de Desempeño Satisfactorio (TDS)	Testimonio de Desempeño Sobresaliente (TDSS)
	Total	8	1	4	3
			12.5%	50.0%	37.5%
1648	Menor o igual a 21 años	1	1		
			100%		
	De 22 a 25 años	3	2	1	
			66.7%	33.3%	
	De 26 a 29 años	2	1	1	
			50.0%	50.0%	
	De 30 a 33 años	1	1		
			100%		
	Total	7	5	2	
			71.4%	28.6%	
1650	Menor o igual a 21 años	18	5	6	7
			27.8%	33.3%	38.9%
	De 22 a 25 años	21	6	13	2
			28.6%	61.9%	9.5%
	De 26 a 29 años	2	2		
			100%		
	Total	41	13	19	9
			31.7%	46.3%	22.0%
1654	Menor o igual a 21 años	3	3		
			100%		
	De 22 a 25 años	1	1		
			100%		
	Total	4	4		
			100%		
1655	De 22 a 25 años	4	3		1
			75.0%		25.0%
	Mayor o igual a 34 años	2	1		1
			50.0%		50.0%
	Total	6	4		2
			66.7%		33.3%
1658	De 26 a 29 años	1	1		
			100%		
	Total	1	1		
			100%		
1659	Menor o igual a 21 años	1	1		
			100%		
	De 22 a 25 años	14	10	4	
			71.4%	28.6%	
	De 26 a 29 años	5	1	2	2
			20.0%	40.0%	40.0%
	De 30 a 33 años	2	2		

Clave	Edad	Núm. de sustentantes	Sin Testimonio (ST)	Testimonio de Desempeño Satisfactorio (TDS)	Testimonio de Desempeño Sobresaliente (TDSS)
			100%		
	Mayor o igual a 34 años	1		1	
				100%	
	Total	23	14	7	2
			60.9%	30.4%	8.7%
1660	Menor o igual a 21 años	1		1	
				100%	
	De 22 a 25 años	97	51	32	14
			52.6%	33.0%	14.4%
	De 26 a 29 años	21	14	6	1
			66.7%	28.6%	4.8%
	De 30 a 33 años	14	10	3	1
			71.4%	21.4%	7.1%
	Mayor o igual a 34 años	3	2		1
			66.7%		33.3%
	Total	136	77	42	17
			56.6%	30.9%	12.5%
1662	Menor o igual a 21 años	2	1	1	
			50.0%	50.0%	
	De 22 a 25 años	4	1	2	1
			25.0%	50.0%	25.0%
	De 26 a 29 años	2	1	1	
			50.0%	50.0%	
	Mayor o igual a 34 años	2	2		
			100%		
	Total	10	5	4	1
			50.0%	40.0%	10.0%
2005	De 22 a 25 años	45	43	2	
			95.6%	4.4%	
	De 26 a 29 años	3	2	1	
			66.7%	33.3%	
	Total	48	45	3	
			93.8%	6.3%	
2006	De 22 a 25 años	31	28	2	1
			90.3%	6.5%	3.2%
	De 30 a 33 años	1	1		
			100%		
	Mayor o igual a 34 años	1		1	
				100%	
	Total	33	29	3	1
			87.9%	9.1%	3.0%
2007	De 22 a 25 años	1	1		
			100%		

Clave	Edad	Núm. de sustentantes	Sin Testimonio (ST)	Testimonio de Desempeño Satisfactorio (TDS)	Testimonio de Desempeño Sobresaliente (TDSS)
	De 26 a 29 años	1	1		
			100%		
	Total	2	2		
			100%		
2009	De 30 a 33 años	2	2		
			100%		
	Mayor o igual a 34 años	1	1		
			100%		
	Total	3	3		
			100%		
2010	Mayor o igual a 34 años	1			1
					100%
	Total	1			1
					100%
2022	De 26 a 29 años	1		1	
				100%	
	Total	1		1	
				100%	
2029	De 22 a 25 años	4	3	1	
			75.0%	25.0%	
	De 26 a 29 años	2	2		
			100%		
	Total	6	5	1	
			83.3%	16.7%	
2043	De 22 a 25 años	3	2		1
			66.7%		33.3%
	De 26 a 29 años	3	1	1	1
			33.3%	33.3%	33.3%
	Total	6	3	1	2
			50.0%	16.7%	33.3%
2044	De 26 a 29 años	2		1	1
				50.0%	50.0%
	De 30 a 33 años	1	1		
			100%		
	Mayor o igual a 34 años	2	2		
			100%		
	Total	5	3	1	1
			60.0%	20.0%	20.0%
2047	De 30 a 33 años	1	1		
			100%		
	Mayor o igual a 34 años	1	1		
			100%		
	Total	2	2		

Clave	Edad	Núm. de sustentantes	Sin Testimonio (ST)	Testimonio de Desempeño Satisfactorio (TDS)	Testimonio de Desempeño Sobresaliente (TDSS)
			100%		
2053	De 22 a 25 años	1	1		
			100%		
	Total	1	1		
			100%		
2054	Mayor o igual a 34 años	1			1
					100%
	Total	1			1
					100%
2055	Mayor o igual a 34 años	1		1	
				100%	
	Total	1		1	
				100%	
2056	De 22 a 25 años	137	122	11	4
			89.1%	8.0%	2.9%
	De 26 a 29 años	8	7	1	
			87.5%	12.5%	
	De 30 a 33 años	2	1		1
			50.0%		50.0%
	Total	147	130	12	5
			88.4%	8.2%	3.4%
2064	De 22 a 25 años	49	40	6	3
			81.6%	12.2%	6.1%
	De 26 a 29 años	5	5		
			100%		
	De 30 a 33 años	2	2		
			100%		
	Mayor o igual a 34 años	2	1	1	
			50.0%	50.0%	
	Total	58	48	7	3
			82.8%	12.1%	5.2%
2084	De 22 a 25 años	30	11	12	7
			36.7%	40.0%	23.3%
	De 26 a 29 años	1		1	
				100%	
	De 30 a 33 años	2	2		
			100%		
	Total	33	13	13	7
			39.4%	39.4%	21.2%
2091	Mayor o igual a 34 años	1	1		
			100%		
	Total	1	1		
			100%		

Clave	Edad	Núm. de sustentantes	Sin Testimonio (ST)	Testimonio de Desempeño Satisfactorio (TDS)	Testimonio de Desempeño Sobresaliente (TDSS)
2099	De 26 a 29 años	1	1		
			100%		
	De 30 a 33 años	1		1	
				100%	
	Mayor o igual a 34 años	1	1		
			100%		
	Total	3	2	1	
			66.7%	33.3%	
2100	Menor o igual a 21 años	1	1		
			100%		
	De 22 a 25 años	1	1		
			100%		
	De 26 a 29 años	2	2		
			100%		
	De 30 a 33 años	2		1	1
				50.0%	50.0%
	Total	6	4	1	1
			66.7%	16.7%	16.7%
2101	De 22 a 25 años	43	19	16	8
			44.2%	37.2%	18.6%
	De 26 a 29 años	5	1	3	1
			20.0%	60.0%	20.0%
	De 30 a 33 años	3		1	2
				33.3%	66.7%
	Mayor o igual a 34 años	6	2	1	3
			33.3%	16.7%	50.0%
	Total	57	22	21	14
			38.6%	36.8%	24.6%
2113	Mayor o igual a 34 años	1	1		
			100%		
	Total	1	1		
			100%		
2117	De 30 a 33 años	1	1		
			100%		
	Total	1	1		
			100%		
2128	De 22 a 25 años	7	3	1	3
			42.9%	14.3%	42.9%
	Total	7	3	1	3
			42.9%	14.3%	42.9%
2130	De 22 a 25 años	3	2		1
			66.7%		33.3%
	Total	3	2		1

Clave	Edad	Núm. de sustentantes	Sin Testimonio (ST)	Testimonio de Desempeño Satisfactorio (TDS)	Testimonio de Desempeño Sobresaliente (TDSS)
			66.7%		33.3%
2156	De 22 a 25 años	1		1	
				100%	
	De 26 a 29 años	1			1
					100%
	Total	2		1	1
				50.0%	50.0%
2158	De 22 a 25 años	1	1		
			100%		
	De 26 a 29 años	1	1		
			100%		
	Total	2	2		
			100%		
2165	De 22 a 25 años	19	9	8	2
			47.4%	42.1%	10.5%
	De 26 a 29 años	13	6	6	1
			46.2%	46.2%	7.7%
	De 30 a 33 años	2	2		
			100%		
	Total	34	17	14	3
			50.0%	41.2%	8.8%
2175	De 22 a 25 años	5	3	2	
			60.0%	40.0%	
	Mayor o igual a 34 años	1	1		
			100%		
	Total	6	4	2	
			66.7%	33.3%	
2177	De 22 a 25 años	68	54	12	2
			79.4%	17.6%	2.9%
	De 26 a 29 años	10	8	2	
			80.0%	20.0%	
	Total	78	62	14	2
			79.5%	17.9%	2.6%
2178	De 22 a 25 años	1	1		
			100%		
	De 26 a 29 años	2	2		
			100%		
	Total	3	3		
			100%		
2181	Mayor o igual a 34 años	1	1		
			100%		
	Total	1	1		
			100%		

Clave	Edad	Núm. de sustentantes	Sin Testimonio (ST)	Testimonio de Desempeño Satisfactorio (TDS)	Testimonio de Desempeño Sobresaliente (TDSS)
2182	De 26 a 29 años	2	1	1	
			50.0%	50.0%	
	Total	2	1	1	
			50.0%	50.0%	
2185	Menor o igual a 21 años	3	1	2	
			33.3%	66.7%	
	De 22 a 25 años	32	17	10	5
			53.1%	31.3%	15.6%
	De 26 a 29 años	3	3		
			100%		
	De 30 a 33 años	2	1	1	
			50.0%	50.0%	
	Mayor o igual a 34 años	2	1		1
			50.0%		50.0%
	Total	42	23	13	6
			54.8%	31.0%	14.3%
2187	De 22 a 25 años	81	20	41	20
			24.7%	50.6%	24.7%
	De 26 a 29 años	23	6	13	4
			26.1%	56.5%	17.4%
	De 30 a 33 años	6	2	3	1
			33.3%	50.0%	16.7%
	Mayor o igual a 34 años	8	2	2	4
			25.0%	25.0%	50.0%
	Total	118	30	59	29
			25.4%	50.0%	24.6%
2190	De 22 a 25 años	97	73	18	6
			75.3%	18.6%	6.2%
	De 26 a 29 años	17	12	4	1
			70.6%	23.5%	5.9%
	De 30 a 33 años	5	3	2	
			60.0%	40.0%	
	Mayor o igual a 34 años	3	3		
			100%		
	Total	122	91	24	7
			74.6%	19.7%	5.7%
2191	De 22 a 25 años	2	1	1	
			50.0%	50.0%	
	De 26 a 29 años	1	1		
			100%		
	Total	3	2	1	
			66.7%	33.3%	
2193	De 22 a 25 años	2		2	

Clave	Edad	Núm. de sustentantes	Sin Testimonio (ST)	Testimonio de Desempeño Satisfactorio (TDS)	Testimonio de Desempeño Sobresaliente (TDSS)
				100%	
	De 26 a 29 años	3	2	1	
			66.7%	33.3%	
	Total	5	2	3	
			40.0%	60.0%	
2194	De 22 a 25 años	66	32	23	11
			48.5%	34.8%	16.7%
	De 26 a 29 años	3	2	1	
			66.7%	33.3%	
	De 30 a 33 años	1			1
					100%
	Mayor o igual a 34 años	1	1		
			100%		
	Total	71	35	24	12
			49.3%	33.8%	16.9%
2195	De 22 a 25 años	67	44	17	6
			65.7%	25.4%	9.0%
	De 26 a 29 años	9	7	2	
			77.8%	22.2%	
	De 30 a 33 años	1	1		
			100%		
	Total	77	52	19	6
			67.5%	24.7%	7.8%
2196	De 22 a 25 años	2	1		1
			50.0%		50.0%
	De 26 a 29 años	6	2	3	1
			33.3%	50.0%	16.7%
	Total	8	3	3	2
			37.5%	37.5%	25.0%
2198	De 22 a 25 años	2		1	1
				50.0%	50.0%
	De 26 a 29 años	2	2		
			100%		
	Total	4	2	1	1
			50.0%	25.0%	25.0%
2201	De 22 a 25 años	40	23	8	9
			57.5%	20.0%	22.5%
	De 26 a 29 años	4	3	1	
			75.0%	25.0%	
	De 30 a 33 años	1	1		
			100%		
	Total	45	27	9	9
			60.0%	20.0%	20.0%

Clave	Edad	Núm. de sustentantes	Sin Testimonio (ST)	Testimonio de Desempeño Satisfactorio (TDS)	Testimonio de Desempeño Sobresaliente (TDSS)
2202	Menor o igual a 21 años	1	1		
			100%		
	De 22 a 25 años	41	34	5	2
			82.9%	12.2%	4.9%
	De 26 a 29 años	3	1	2	
			33.3%	66.7%	
	De 30 a 33 años	2	1	1	
			50.0%	50.0%	
	Mayor o igual a 34 años	4	2	2	
			50.0%	50.0%	
	Total	51	39	10	2
			76.5%	19.6%	3.9%
2204	De 26 a 29 años	1	1		
			100%		
	Total	1	1		
			100%		
2205	De 22 a 25 años	8	3	5	
			37.5%	62.5%	
	De 26 a 29 años	3	1	1	1
			33.3%	33.3%	33.3%
	De 30 a 33 años	3	1	1	1
			33.3%	33.3%	33.3%
	Mayor o igual a 34 años	5	2	2	1
			40.0%	40.0%	20.0%
	Total	19	7	9	3
			36.8%	47.4%	15.8%
2206	De 26 a 29 años	4	2	1	1
			50.0%	25.0%	25.0%
	De 30 a 33 años	1		1	
				100%	
	Mayor o igual a 34 años	6	3	1	2
			50.0%	16.7%	33.3%
	Total	11	5	3	3
			45.5%	27.3%	27.3%
2207	De 22 a 25 años	4	1	1	2
			25.0%	25.0%	50.0%
	De 26 a 29 años	1	1		
			100%		
	Total	5	2	1	2
			40.0%	20.0%	40.0%
2208	Menor o igual a 21 años	2	1		1
			50.0%		50.0%
	De 22 a 25 años	4	1	2	1

Clave	Edad	Núm. de sustentantes	Sin Testimonio (ST)	Testimonio de Desempeño Satisfactorio (TDS)	Testimonio de Desempeño Sobresaliente (TDSS)
			25.0%	50.0%	25.0%
	Total	6	2	2	2
			33.3%	33.3%	33.3%
2212	Menor o igual a 21 años	1	1		
			100%		
	Total	1	1		
			100%		
2218	De 22 a 25 años	1	1		
			100%		
	Total	1	1		
			100%		
2219	De 22 a 25 años	41	3	16	22
			7.3%	39.0%	53.7%
	De 26 a 29 años	6	2	1	3
			33.3%	16.7%	50.0%
	Total	47	5	17	25
			10.6%	36.2%	53.2%
2220	De 26 a 29 años	1		1	
				100%	
	De 30 a 33 años	2	1	1	
			50.0%	50.0%	
	Mayor o igual a 34 años	1	1		
			100%		
	Total	4	2	2	
			50.0%	50.0%	
2223	De 22 a 25 años	2	2		
			100%		
	De 26 a 29 años	1			1
					100%
	De 30 a 33 años	1	1		
			100%		
	Total	4	3		1
			75.0%		25.0%
2235	De 22 a 25 años	13	12	1	
			92.3%	7.7%	
	De 26 a 29 años	5	4	1	
			80.0%	20.0%	
	De 30 a 33 años	4	3		1
			75.0%		25.0%
	Mayor o igual a 34 años	5	4		1
			80.0%		20.0%
	Total	27	23	2	2
			85.2%	7.4%	7.4%

Clave	Edad	Núm. de sustentantes	Sin Testimonio (ST)	Testimonio de Desempeño Satisfactorio (TDS)	Testimonio de Desempeño Sobresaliente (TDSS)
2238	Mayor o igual a 34 años	1			1
					100%
	Total	1			1
					100%
2239	Menor o igual a 21 años	15	13	1	1
			86.7%	6.7%	6.7%
	De 22 a 25 años	22	18	3	1
			81.8%	13.6%	4.5%
	De 26 a 29 años	15	11	4	
			73.3%	26.7%	
	De 30 a 33 años	9	8	1	
			88.9%	11.1%	
	Mayor o igual a 34 años	14	7	5	2
			50.0%	35.7%	14.3%
	Total	75	57	14	4
			76.0%	18.7%	5.3%
2243	De 22 a 25 años	1	1		
			100%		
	De 26 a 29 años	2	2		
			100%		
	Total	3	3		
			100%		
2244	De 22 a 25 años	1	1		
			100%		
	Mayor o igual a 34 años	2	1	1	
			50.0%	50.0%	
	Total	3	2	1	
			66.7%	33.3%	
2245	Menor o igual a 21 años	4	4		
			100%		
	De 22 a 25 años	9	8	1	
			88.9%	11.1%	
	De 26 a 29 años	9	9		
			100%		
	De 30 a 33 años	2	2		
			100%		
	Mayor o igual a 34 años	4	4		
			100%		
	Total	28	27	1	
			96.4%	3.6%	
2254	De 22 a 25 años	13	4	7	2
			30.8%	53.8%	15.4%
	De 26 a 29 años	1	1		

Clave	Edad	Núm. de sustentantes	Sin Testimonio (ST)	Testimonio de Desempeño Satisfactorio (TDS)	Testimonio de Desempeño Sobresaliente (TDSS)
			100%		
	Total	14	5	7	2
			35.7%	50.0%	14.3%
2257	De 22 a 25 años	2	2		
			100%		
	Total	2	2		
			100%		
2258	De 22 a 25 años	1		1	
				100%	
	De 26 a 29 años	2	2		
			100%		
	Mayor o igual a 34 años	7	5	2	
			71.4%	28.6%	
	Total	10	7	3	
			70.0%	30.0%	
2278	Menor o igual a 21 años	4	4		
			100%		
	De 22 a 25 años	8	8		
			100%		
	De 26 a 29 años	2	2		
			100%		
	Mayor o igual a 34 años	2	1	1	
			50.0%	50.0%	
	Total	16	15	1	
			93.8%	6.3%	
2279	Mayor o igual a 34 años	1			1
					100%
	Total	1			1
					100%
2291	De 22 a 25 años	1	1		
			100%		
	De 26 a 29 años	2	2		
			100%		
	De 30 a 33 años	2		1	1
				50.0%	50.0%
	Mayor o igual a 34 años	1	1		
			100%		
	Total	6	4	1	1
			66.7%	16.7%	16.7%
2301	De 22 a 25 años	4	3	1	
			75.0%	25.0%	
	De 26 a 29 años	2	1	1	
			50.0%	50.0%	

Clave	Edad	Núm. de sustentantes	Sin Testimonio (ST)	Testimonio de Desempeño Satisfactorio (TDS)	Testimonio de Desempeño Sobresaliente (TDSS)
	De 30 a 33 años	1	1		
			100%		
	Mayor o igual a 34 años	2	2		
			100%		
	Total	9	7	2	
			77.8%	22.2%	
2312	Mayor o igual a 34 años	1	1		
			100%		
	Total	1	1		
			100%		
2319	De 22 a 25 años	4	1	2	1
			25.0%	50.0%	25.0%
	De 30 a 33 años	1	1		
			100%		
	Mayor o igual a 34 años	1		1	
				100%	
	Total	6	2	3	1
			33.3%	50.0%	16.7%
2320	De 22 a 25 años	1		1	
				100%	
	De 26 a 29 años	1		1	
				100%	
	Total	2		2	
				100%	
2326	De 22 a 25 años	4		1	3
				25.0%	75.0%
	De 26 a 29 años	2	1		1
			50.0%		50.0%
	Total	6	1	1	4
			16.7%	16.7%	66.7%
2360	De 26 a 29 años	3	3		
			100%		
	Total	3	3		
			100%		
2361	De 26 a 29 años	2	1	1	
			50.0%	50.0%	
	Mayor o igual a 34 años	1	1		
			100%		
	Total	3	2	1	
			66.7%	33.3%	
2366	De 22 a 25 años	2	1		1
			50.0%		50.0%
	Total	2	1		1

Clave	Edad	Núm. de sustentantes	Sin Testimonio (ST)	Testimonio de Desempeño Satisfactorio (TDS)	Testimonio de Desempeño Sobresaliente (TDSS)
			50.0%		50.0%
2369	De 22 a 25 años	5	3	1	1
			60.0%	20.0%	20.0%
	Total	5	3	1	1
			60.0%	20.0%	20.0%
2372	Mayor o igual a 34 años	1	1		
			100%		
	Total	1	1		
			100%		
2374	De 26 a 29 años	1		1	
				100%	
	De 30 a 33 años	1	1		
			100%		
	Total	2	1	1	
			50.0%	50.0%	
2376	De 30 a 33 años	1	1		
			100%		
	Total	1	1		
			100%		
2382	De 22 a 25 años	1	1		
			100%		
	De 26 a 29 años	1		1	
				100%	
	Total	2	1	1	
			50.0%	50.0%	
2405	De 22 a 25 años	2		1	1
				50.0%	50.0%
	De 26 a 29 años	1		1	
				100%	
	Total	3		2	1
				66.7%	33.3%
2411	De 22 a 25 años	1			1
					100%
	De 26 a 29 años	1	1		
			100%		
	Mayor o igual a 34 años	2	2		
			100%		
	Total	4	3		1
			75.0%		25.0%
2432	De 26 a 29 años	5	4	1	
			80.0%	20.0%	
	De 30 a 33 años	3	2	1	
			66.7%	33.3%	

Clave	Edad	Núm. de sustentantes	Sin Testimonio (ST)	Testimonio de Desempeño Satisfactorio (TDS)	Testimonio de Desempeño Sobresaliente (TDSS)
	Mayor o igual a 34 años	8		4	4
				50.0%	50.0%
	Total	16	6	6	4
			37.5%	37.5%	25.0%
2433	Menor o igual a 21 años	12	7	4	1
			58.3%	33.3%	8.3%
	De 22 a 25 años	11	6	2	3
			54.5%	18.2%	27.3%
	De 26 a 29 años	6	5	1	
			83.3%	16.7%	
	De 30 a 33 años	1			1
					100%
	Mayor o igual a 34 años	4	3		1
			75.0%		25.0%
	Total	34	21	7	6
			61.8%	20.6%	17.6%
2434	Menor o igual a 21 años	9	4	1	4
			44.4%	11.1%	44.4%
	De 22 a 25 años	19	10	5	4
			52.6%	26.3%	21.1%
	De 26 a 29 años	10	3	3	4
			30.0%	30.0%	40.0%
	De 30 a 33 años	1			1
					100%
	Mayor o igual a 34 años	6	1	4	1
			16.7%	66.7%	16.7%
	Total	45	18	13	14
			40.0%	28.9%	31.1%
2436	De 22 a 25 años	1			1
					100%
	De 26 a 29 años	1		1	
				100%	
	Total	2		1	1
				50.0%	50.0%
2438	De 22 a 25 años	76	62	13	1
			81.6%	17.1%	1.3%
	De 26 a 29 años	15	12	3	
			80.0%	20.0%	
	De 30 a 33 años	2	2		
			100%		
	Total	93	76	16	1
			81.7%	17.2%	1.1%
2442	De 22 a 25 años	26	20	5	1

Clave	Edad	Núm. de sustentantes	Sin Testimonio (ST)	Testimonio de Desempeño Satisfactorio (TDS)	Testimonio de Desempeño Sobresaliente (TDSS)
			76.9%	19.2%	3.8%
	De 26 a 29 años	4	4		
			100%		
	Mayor o igual a 34 años	1	1		
			100%		
	Total	31	25	5	1
			80.6%	16.1%	3.2%
2447	De 22 a 25 años	24	14	6	4
			58.3%	25.0%	16.7%
	De 26 a 29 años	3	1	2	
			33.3%	66.7%	
	De 30 a 33 años	1			1
					100%
	Mayor o igual a 34 años	5	1	1	3
			20.0%	20.0%	60.0%
	Total	33	16	9	8
			48.5%	27.3%	24.2%
2450	De 22 a 25 años	1	1		
			100%		
	Total	1	1		
			100%		
2453	Mayor o igual a 34 años	1	1		
			100%		
	Total	1	1		
			100%		
2459	De 22 a 25 años	1	1		
			100%		
	De 26 a 29 años	1	1		
			100%		
	Mayor o igual a 34 años	1	1		
			100%		
	Total	3	3		
			100%		
2462	De 22 a 25 años	6	3	3	
			50.0%	50.0%	
	De 26 a 29 años	3	1	1	1
			33.3%	33.3%	33.3%
	De 30 a 33 años	1		1	
				100%	
	Total	10	4	5	1
			40.0%	50.0%	10.0%
2468	De 22 a 25 años	41	24	13	4
			58.5%	31.7%	9.8%

Clave	Edad	Núm. de sustentantes	Sin Testimonio (ST)	Testimonio de Desempeño Satisfactorio (TDS)	Testimonio de Desempeño Sobresaliente (TDSS)
	De 26 a 29 años	5	4	1	
			80.0%	20.0%	
	De 30 a 33 años	2		2	
				100%	
	Mayor o igual a 34 años	2	2		
			100%		
	Total	50	30	16	4
			60.0%	32.0%	8.0%
2473	Mayor o igual a 34 años	1		1	
				100%	
	Total	1		1	
				100%	
2475	De 22 a 25 años	56	49	5	2
			87.5%	8.9%	3.6%
	De 26 a 29 años	1	1		
			100%		
	Mayor o igual a 34 años	1	1		
			100%		
	Total	58	51	5	2
			87.9%	8.6%	3.4%
2479	De 22 a 25 años	17	16		1
			94.1%		5.9%
	De 26 a 29 años	6	6		
			100%		
	De 30 a 33 años	1	1		
			100%		
	Mayor o igual a 34 años	6	6		
			100%		
	Total	30	29		1
			96.7%		3.3%
2480	De 30 a 33 años	1			1
					100%
	Total	1			1
					100%
2485	De 22 a 25 años	2	1	1	
			50.0%	50.0%	
	Total	2	1	1	
			50.0%	50.0%	
2489	De 22 a 25 años	2	2		
			100%		
	Total	2	2		
			100%		
2525	De 26 a 29 años	1		1	

Clave	Edad	Núm. de sustentantes	Sin Testimonio (ST)	Testimonio de Desempeño Satisfactorio (TDS)	Testimonio de Desempeño Sobresaliente (TDSS)
				100%	
	Total	1		1	
				100%	
2530	De 26 a 29 años	1	1		
			100%		
	Total	1	1		
			100%		
2542	Menor o igual a 21 años	1	1		
			100%		
	De 22 a 25 años	7	6	1	
			85.7%	14.3%	
	Total	8	7	1	
			87.5%	12.5%	
2551	De 26 a 29 años	1	1		
			100%		
	Total	1	1		
			100%		
2577	De 22 a 25 años	28	25	3	
			89.3%	10.7%	
	De 26 a 29 años	10	8	2	
			80.0%	20.0%	
	De 30 a 33 años	4	4		
			100%		
	Mayor o igual a 34 años	5	5		
			100%		
	Total	47	42	5	
			89.4%	10.6%	
2582	De 22 a 25 años	12	3	7	2
			25.0%	58.3%	16.7%
	De 26 a 29 años	1	1		
			100%		
	Total	13	4	7	2
			30.8%	53.8%	15.4%
2585	De 26 a 29 años	2	2		
			100%		
	De 30 a 33 años	2	1	1	
			50.0%	50.0%	
	Mayor o igual a 34 años	2	2		
			100%		
	Total	6	5	1	
			83.3%	16.7%	
2588	De 22 a 25 años	1	1		
			100%		

Clave	Edad	Núm. de sustentantes	Sin Testimonio (ST)	Testimonio de Desempeño Satisfactorio (TDS)	Testimonio de Desempeño Sobresaliente (TDSS)
	Total	1	1		
			100%		
2590	De 26 a 29 años	1		1	
				100%	
	Total	1		1	
				100%	
2592	De 22 a 25 años	26	12	9	5
			46.2%	34.6%	19.2%
	De 26 a 29 años	3	2	1	
			66.7%	33.3%	
	Mayor o igual a 34 años	5	2	1	2
			40.0%	20.0%	40.0%
	Total	34	16	11	7
			47.1%	32.4%	20.6%
2604	Menor o igual a 21 años	30	11	9	10
			36.7%	30.0%	33.3%
	De 22 a 25 años	43	20	13	10
			46.5%	30.2%	23.3%
	De 26 a 29 años	15	8	4	3
			53.3%	26.7%	20.0%
	De 30 a 33 años	3	2	1	
			66.7%	33.3%	
	Mayor o igual a 34 años	9	5	3	1
			55.6%	33.3%	11.1%
	Total	100	46	30	24
			46.0%	30.0%	24.0%
2605	De 22 a 25 años	2	1	1	
			50.0%	50.0%	
	De 26 a 29 años	3	3		
			100%		
	De 30 a 33 años	3	2	1	
			66.7%	33.3%	
	Mayor o igual a 34 años	1	1		
			100%		
	Total	9	7	2	
			77.8%	22.2%	
2614	De 22 a 25 años	3	1	2	
			33.3%	66.7%	
	De 26 a 29 años	3	3		
			100%		
	Mayor o igual a 34 años	6	2		4
			33.3%		66.7%
	Total	12	6	2	4

Clave	Edad	Núm. de sustentantes	Sin Testimonio (ST)	Testimonio de Desempeño Satisfactorio (TDS)	Testimonio de Desempeño Sobresaliente (TDSS)
			50.0%	16.7%	33.3%
2616	De 22 a 25 años	1	1		
			100%		
	Total	1	1		
			100%		
2619	Menor o igual a 21 años	1		1	
				100%	
	Total	1		1	
				100%	
2623	De 26 a 29 años	2		2	
				100%	
	Mayor o igual a 34 años	3	2	1	
			66.7%	33.3%	
	Total	5	2	3	
			40.0%	60.0%	
2624	De 26 a 29 años	1	1		
			100%		
	Total	1	1		
			100%		
2626	De 22 a 25 años	1			1
					100%
	De 26 a 29 años	1	1		
			100%		
	De 30 a 33 años	1	1		
			100%		
	Total	3	2		1
			66.7%		33.3%
2630	De 22 a 25 años	11	9	1	1
			81.8%	9.1%	9.1%
	De 26 a 29 años	3	3		
			100%		
	De 30 a 33 años	2	1		1
			50.0%		50.0%
	Mayor o igual a 34 años	1		1	
				100%	
	Total	17	13	2	2
			76.5%	11.8%	11.8%
2635	De 22 a 25 años	56	43	13	
			76.8%	23.2%	
	De 26 a 29 años	7	6	1	
			85.7%	14.3%	
	De 30 a 33 años	1		1	
				100%	

Clave	Edad	Núm. de sustentantes	Sin Testimonio (ST)	Testimonio de Desempeño Satisfactorio (TDS)	Testimonio de Desempeño Sobresaliente (TDSS)
	Mayor o igual a 34 años	9	4		5
			44.4%		55.6%
	Total	73	53	15	5
			72.6%	20.5%	6.8%
2639	De 22 a 25 años	6	4	2	
			66.7%	33.3%	
	Total	6	4	2	
			66.7%	33.3%	
2640	De 22 a 25 años	7	5	1	1
			71.4%	14.3%	14.3%
	De 26 a 29 años	4	2	1	1
			50.0%	25.0%	25.0%
	De 30 a 33 años	1	1		
			100%		
	Total	12	8	2	2
			66.7%	16.7%	16.7%
2650	De 22 a 25 años	1		1	
				100%	
	De 26 a 29 años	1	1		
			100%		
	Total	2	1	1	
			50.0%	50.0%	
2663	Mayor o igual a 34 años	1		1	
				100%	
	Total	1		1	
				100%	
2669	Mayor o igual a 34 años	1	1		
			100%		
	Total	1	1		
			100%		
2672	De 22 a 25 años	1	1		
			100%		
	Total	1	1		
			100%		
2681	De 22 a 25 años	1	1		
			100%		
	Total	1	1		
			100%		
2690	De 26 a 29 años	1	1		
			100%		
	Total	1	1		
			100%		
2692	De 22 a 25 años	9	5	3	1

Clave	Edad	Núm. de sustentantes	Sin Testimonio (ST)	Testimonio de Desempeño Satisfactorio (TDS)	Testimonio de Desempeño Sobresaliente (TDSS)
			55.6%	33.3%	11.1%
	De 26 a 29 años	1	1		
			100%		
	De 30 a 33 años	1		1	
				100%	
	Total	11	6	4	1
			54.5%	36.4%	9.1%
2700	Mayor o igual a 34 años	1		1	
				100%	
	Total	1		1	
				100%	
2707	De 22 a 25 años	2	1		1
			50.0%		50.0%
	Total	2	1		1
			50.0%		50.0%
2742	De 22 a 25 años	2	1	1	
			50.0%	50.0%	
	De 26 a 29 años	1	1		
			100%		
	De 30 a 33 años	3	1	1	1
			33.3%	33.3%	33.3%
	Mayor o igual a 34 años	1	1		
			100%		
	Total	7	4	2	1
			57.1%	28.6%	14.3%
2746	De 22 a 25 años	2	1	1	
			50.0%	50.0%	
	De 26 a 29 años	1	1		
			100%		
	Total	3	2	1	
			66.7%	33.3%	
2753	De 22 a 25 años	1	1		
			100%		
	De 26 a 29 años	1	1		
			100%		
	De 30 a 33 años	1	1		
			100%		
	Total	3	3		
			100%		
2800	De 22 a 25 años	17	17		
			100%		
	De 26 a 29 años	1	1		
			100%		

Clave	Edad	Núm. de sustentantes	Sin Testimonio (ST)	Testimonio de Desempeño Satisfactorio (TDS)	Testimonio de Desempeño Sobresaliente (TDSS)
	Total	18	18		
			100%		
2804	De 22 a 25 años	2		2	
				100%	
	De 26 a 29 años	1			1
					100%
	De 30 a 33 años	1	1		
			100%		
	Total	4	1	2	1
			25.0%	50.0%	25.0%
2806	De 22 a 25 años	27	19	8	
			70.4%	29.6%	
	De 26 a 29 años	10	7	2	1
			70.0%	20.0%	10.0%
	De 30 a 33 años	1		1	
				100%	
	Mayor o igual a 34 años	3	2		1
			66.7%		33.3%
	Total	41	28	11	2
			68.3%	26.8%	4.9%
2808	De 22 a 25 años	1			1
					100%
	De 26 a 29 años	2	1	1	
			50.0%	50.0%	
	Total	3	1	1	1
			33.3%	33.3%	33.3%
2827	Menor o igual a 21 años	1	1		
			100%		
	De 22 a 25 años	2		2	
				100%	
	Total	3	1	2	
			33.3%	66.7%	
2852	De 22 a 25 años	1		1	
				100%	
	De 26 a 29 años	3	1	2	
			33.3%	66.7%	
	Total	4	1	3	
			25.0%	75.0%	
2860	Mayor o igual a 34 años	1		1	
				100%	
	Total	1		1	
				100%	
2861	De 22 a 25 años	1	1		

Clave	Edad	Núm. de sustentantes	Sin Testimonio (ST)	Testimonio de Desempeño Satisfactorio (TDS)	Testimonio de Desempeño Sobresaliente (TDSS)
			100%		
	De 30 a 33 años	1	1		
			100%		
	Total	2	2		
			100%		
2903	De 22 a 25 años	1		1	
				100%	
	Total	1		1	
				100%	
2907	Menor o igual a 21 años	1			1
					100%
	De 22 a 25 años	19	8	5	6
			42.1%	26.3%	31.6%
	De 30 a 33 años	2		1	1
				50.0%	50.0%
	Mayor o igual a 34 años	2	1	1	
			50.0%	50.0%	
	Total	24	9	7	8
			37.5%	29.2%	33.3%
2908	Menor o igual a 21 años	1			1
					100%
	De 22 a 25 años	2	2		
			100%		
	De 26 a 29 años	3	3		
			100%		
	Total	6	5		1
			83.3%		16.7%
2913	De 22 a 25 años	7	2		5
			28.6%		71.4%
	De 26 a 29 años	2		1	1
				50.0%	50.0%
	Total	9	2	1	6
			22.2%	11.1%	66.7%
2915	De 30 a 33 años	1	1		
			100%		
	Total	1	1		
			100%		
2927	De 30 a 33 años	1	1		
			100%		
	Total	1	1		
			100%		
2938	De 22 a 25 años	2	1	1	
			50.0%	50.0%	

Clave	Edad	Núm. de sustentantes	Sin Testimonio (ST)	Testimonio de Desempeño Satisfactorio (TDS)	Testimonio de Desempeño Sobresaliente (TDSS)
	Total	2	1	1	
			50.0%	50.0%	
2948	Menor o igual a 21 años	1	1		
			100%		
	De 22 a 25 años	1	1		
			100%		
	De 26 a 29 años	1	1		
			100%		
	Total	3	3		
			100%		
2956	De 22 a 25 años	6	6		
			100%		
	De 26 a 29 años	2		2	
				100%	
	Total	8	6	2	
			75.0%	25.0%	
2958	Menor o igual a 21 años	3	1	2	
			33.3%	66.7%	
	De 22 a 25 años	6	2	2	2
			33.3%	33.3%	33.3%
	De 30 a 33 años	1	1		
			100%		
	Total	10	4	4	2
			40.0%	40.0%	20.0%
2964	De 26 a 29 años	2	2		
			100%		
	Total	2	2		
			100%		
2974	Menor o igual a 21 años	1	1		
			100%		
	De 22 a 25 años	1	1		
			100%		
	Total	2	2		
			100%		
2982	De 30 a 33 años	1	1		
			100%		
	Total	1	1		
			100%		
2984	Mayor o igual a 34 años	1			1
					100%
	Total	1			1
					100%
2990	De 22 a 25 años	1		1	

Clave	Edad	Núm. de sustentantes	Sin Testimonio (ST)	Testimonio de Desempeño Satisfactorio (TDS)	Testimonio de Desempeño Sobresaliente (TDSS)
				100%	
	Total	1		1	
				100%	
2997	De 22 a 25 años	1	1		
			100%		
	Total	1	1		
			100%		
3012	De 26 a 29 años	1	1		
			100%		
	Total	1	1		
			100%		
3013	De 30 a 33 años	1		1	
				100%	
	Total	1		1	
				100%	
3016	De 22 a 25 años	5	3	2	
			60.0%	40.0%	
	De 26 a 29 años	1		1	
				100%	
	De 30 a 33 años	2	2		
			100%		
	Total	8	5	3	
			62.5%	37.5%	
3026	De 22 a 25 años	6	4	1	1
			66.7%	16.7%	16.7%
	De 26 a 29 años	2		1	1
				50.0%	50.0%
	Total	8	4	2	2
			50.0%	25.0%	25.0%
3033	De 22 a 25 años	2	1	1	
			50.0%	50.0%	
	Total	2	1	1	
			50.0%	50.0%	
3036	De 22 a 25 años	1	1		
			100%		
	Total	1	1		
			100%		
3039	De 22 a 25 años	1		1	
				100%	
	De 26 a 29 años	1	1		
			100%		
	De 30 a 33 años	1	1		
			100%		

Clave	Edad	Núm. de sustentantes	Sin Testimonio (ST)	Testimonio de Desempeño Satisfactorio (TDS)	Testimonio de Desempeño Sobresaliente (TDSS)
	Mayor o igual a 34 años	3		1	2
				33.3%	66.7%
	Total	6	2	2	2
			33.3%	33.3%	33.3%
3043	De 22 a 25 años	3	3		
			100%		
	De 30 a 33 años	1	1		
			100%		
	Total	4	4		
			100%		
3044	Menor o igual a 21 años	1	1		
			100%		
	De 22 a 25 años	7	4	3	
			57.1%	42.9%	
	De 26 a 29 años	7	3	3	1
			42.9%	42.9%	14.3%
	De 30 a 33 años	10	6	3	1
			60.0%	30.0%	10.0%
	Mayor o igual a 34 años	13	7	5	1
			53.8%	38.5%	7.7%
	Total	38	21	14	3
			55.3%	36.8%	7.9%
3051	De 22 a 25 años	1	1		
			100%		
	De 30 a 33 años	1	1		
			100%		
	Total	2	2		
			100%		
3061	Mayor o igual a 34 años	1	1		
			100%		
	Total	1	1		
			100%		
3069	De 22 a 25 años	1	1		
			100%		
	Total	1	1		
			100%		
3073	De 22 a 25 años	1	1		
			100%		
	Total	1	1		
			100%		
3084	De 26 a 29 años	1	1		
			100%		
	Total	1	1		

Clave	Edad	Núm. de sustentantes	Sin Testimonio (ST)	Testimonio de Desempeño Satisfactorio (TDS)	Testimonio de Desempeño Sobresaliente (TDSS)
			100%		
3085	Menor o igual a 21 años	13	8	3	2
			61.5%	23.1%	15.4%
	De 22 a 25 años	20	11	6	3
			55.0%	30.0%	15.0%
	De 26 a 29 años	4	1	3	
			25.0%	75.0%	
	De 30 a 33 años	2	1	1	
			50.0%	50.0%	
	Mayor o igual a 34 años	9	7	1	1
			77.8%	11.1%	11.1%
	Total	48	28	14	6
			58.3%	29.2%	12.5%
3086	Menor o igual a 21 años	25	24	1	
			96.0%	4.0%	
	De 22 a 25 años	31	30	1	
			96.8%	3.2%	
	De 26 a 29 años	12	10	2	
			83.3%	16.7%	
	De 30 a 33 años	8	7		1
			87.5%		12.5%
	Mayor o igual a 34 años	6	6		
			100%		
	Total	82	77	4	1
			93.9%	4.9%	1.2%
3087	De 22 a 25 años	2	1	1	
			50.0%	50.0%	
	Total	2	1	1	
			50.0%	50.0%	
3100	De 22 a 25 años	1	1		
			100%		
	Total	1	1		
			100%		
3101	Menor o igual a 21 años	2	2		
			100%		
	De 22 a 25 años	5	5		
			100%		
	De 26 a 29 años	5	4		1
			80.0%		20.0%
	De 30 a 33 años	3	3		
			100%		
	Total	15	14		1
			93.3%		6.7%

Clave	Edad	Núm. de sustentantes	Sin Testimonio (ST)	Testimonio de Desempeño Satisfactorio (TDS)	Testimonio de Desempeño Sobresaliente (TDSS)
3113	De 26 a 29 años	1	1		
			100%		
	Total	1	1		
			100%		
3124	Menor o igual a 21 años	6	6		
			100%		
	De 22 a 25 años	11	11		
			100%		
	De 26 a 29 años	3	3		
			100%		
	De 30 a 33 años	6	6		
			100%		
	Mayor o igual a 34 años	3	2		1
			66.7%		33.3%
	Total	29	28		1
			96.6%		3.4%
3127	De 22 a 25 años	6	5	1	
			83.3%	16.7%	
	Total	6	5	1	
			83.3%	16.7%	
3130	De 22 a 25 años	3	2	1	
			66.7%	33.3%	
	De 26 a 29 años	1	1		
			100%		
	De 30 a 33 años	1		1	
				100%	
	Total	5	3	2	
			60.0%	40.0%	
3142	De 22 a 25 años	11	11		
			100%		
	De 26 a 29 años	1			1
					100%
	De 30 a 33 años	1		1	
				100%	
	Total	13	11	1	1
			84.6%	7.7%	7.7%
3145	De 22 a 25 años	3	2		1
			66.7%		33.3%
	De 26 a 29 años	1	1		
			100%		
	De 30 a 33 años	2	2		
			100%		
	Mayor o igual a 34 años	1	1		

Clave	Edad	Núm. de sustentantes	Sin Testimonio (ST)	Testimonio de Desempeño Satisfactorio (TDS)	Testimonio de Desempeño Sobresaliente (TDSS)
			100%		
	Total	7	6		1
			85.7%		14.3%
3148	Menor o igual a 21 años	6	6		
			100%		
	De 22 a 25 años	12	12		
			100%		
	De 26 a 29 años	1	1		
			100%		
	Mayor o igual a 34 años	1	1		
			100%		
	Total	20	20		
			100%		
3150	De 22 a 25 años	2	1		1
			50.0%		50.0%
	Total	2	1		1
			50.0%		50.0%
3151	De 22 a 25 años	1	1		
			100%		
	De 26 a 29 años	1	1		
			100%		
	De 30 a 33 años	1	1		
			100%		
	Total	3	3		
			100%		
3156	De 22 a 25 años	1			1
					100%
	Total	1			1
					100%
3161	De 22 a 25 años	7		3	4
				42.9%	57.1%
	Total	7		3	4
				42.9%	57.1%
3162	De 22 a 25 años	10	2	3	5
			20.0%	30.0%	50.0%
	Total	10	2	3	5
			20.0%	30.0%	50.0%
3166	De 22 a 25 años	55	5	22	28
			9.1%	40.0%	50.9%
	De 26 a 29 años	3		2	1
				66.7%	33.3%
	De 30 a 33 años	1		1	
				100%	

Clave	Edad	Núm. de sustentantes	Sin Testimonio (ST)	Testimonio de Desempeño Satisfactorio (TDS)	Testimonio de Desempeño Sobresaliente (TDSS)
	Total	59	5	25	29
			8.5%	42.4%	49.2%
3169	De 22 a 25 años	15	6	3	6
			40.0%	20.0%	40.0%
	De 26 a 29 años	2	1	1	
			50.0%	50.0%	
	De 30 a 33 años	1	1		
			100%		
	Mayor o igual a 34 años	3		2	1
				66.7%	33.3%
	Total	21	8	6	7
			38.1%	28.6%	33.3%
3170	De 22 a 25 años	1	1		
			100%		
	Total	1	1		
			100%		
3176	De 26 a 29 años	1	1		
			100%		
	Total	1	1		
			100%		
3185	De 26 a 29 años	1	1		
			100%		
	Total	1	1		
			100%		
3196	De 30 a 33 años	1			1
					100%
	Total	1			1
					100%
3222	De 26 a 29 años	1	1		
			100%		
	Mayor o igual a 34 años	1	1		
			100%		
	Total	2	2		
			100%		
3241	De 22 a 25 años	1	1		
			100%		
	De 26 a 29 años	2	1	1	
			50.0%	50.0%	
	De 30 a 33 años	2	1	1	
			50.0%	50.0%	
	Mayor o igual a 34 años	1			1
					100%
	Total	6	3	2	1

Clave	Edad	Núm. de sustentantes	Sin Testimonio (ST)	Testimonio de Desempeño Satisfactorio (TDS)	Testimonio de Desempeño Sobresaliente (TDSS)
			50.0%	33.3%	16.7%
3256	De 22 a 25 años	26	26		
			100%		
	De 26 a 29 años	3	3		
			100%		
	De 30 a 33 años	1	1		
			100%		
	Total	30	30		
			100%		
3258	De 22 a 25 años	3	2		1
			66.7%		33.3%
	De 26 a 29 años	3	2	1	
			66.7%	33.3%	
	Total	6	4	1	1
			66.7%	16.7%	16.7%
3259	De 22 a 25 años	9	3	3	3
			33.3%	33.3%	33.3%
	Total	9	3	3	3
			33.3%	33.3%	33.3%
3262	Menor o igual a 21 años	6	5	1	
			83.3%	16.7%	
	De 22 a 25 años	97	59	27	11
			60.8%	27.8%	11.3%
	De 26 a 29 años	17	8	8	1
			47.1%	47.1%	5.9%
	De 30 a 33 años	3	2		1
			66.7%		33.3%
	Mayor o igual a 34 años	1	1		
			100%		
	Total	124	75	36	13
			60.5%	29.0%	10.5%
3265	Menor o igual a 21 años	1	1		
			100%		
	Total	1	1		
			100%		
3266	De 26 a 29 años	1	1		
			100%		
	Total	1	1		
			100%		
3273	De 22 a 25 años	1			1
					100%
	De 26 a 29 años	1	1		
			100%		

Clave	Edad	Núm. de sustentantes	Sin Testimonio (ST)	Testimonio de Desempeño Satisfactorio (TDS)	Testimonio de Desempeño Sobresaliente (TDSS)
	Total	2	1		1
			50.0%		50.0%
3281	De 22 a 25 años	4	4		
			100%		
	De 26 a 29 años	1	1		
			100%		
	De 30 a 33 años	1			1
					100%
	Mayor o igual a 34 años	2	2		
			100%		
	Total	8	7		1
			87.5%		12.5%
3291	De 22 a 25 años	2		1	1
				50.0%	50.0%
	Total	2		1	1
				50.0%	50.0%
3312	Menor o igual a 21 años	10	10		
			100%		
	De 22 a 25 años	11	11		
			100%		
	De 26 a 29 años	4	3	1	
			75.0%	25.0%	
	De 30 a 33 años	3	3		
			100%		
	Mayor o igual a 34 años	3	3		
			100%		
	Total	31	30	1	
			96.8%	3.2%	
3319	Menor o igual a 21 años	1		1	
				100%	
	De 22 a 25 años	210	81	78	51
			38.6%	37.1%	24.3%
	De 26 a 29 años	17	7	9	1
			41.2%	52.9%	5.9%
	De 30 a 33 años	3	1	1	1
			33.3%	33.3%	33.3%
	Mayor o igual a 34 años	4	3	1	
			75.0%	25.0%	
	Total	235	92	90	53
			39.1%	38.3%	22.6%
3344	De 22 a 25 años	2	1	1	
			50.0%	50.0%	
	Mayor o igual a 34 años	1	1		

Clave	Edad	Núm. de sustentantes	Sin Testimonio (ST)	Testimonio de Desempeño Satisfactorio (TDS)	Testimonio de Desempeño Sobresaliente (TDSS)
			100%		
	Total	3	2	1	
			66.7%	33.3%	
3348	De 26 a 29 años	1	1		
			100%		
	Total	1	1		
			100%		
3351	De 22 a 25 años	1	1		
			100%		
	Total	1	1		
			100%		
3385	De 22 a 25 años	1		1	
				100%	
	Mayor o igual a 34 años	1			1
					100%
	Total	2		1	1
				50.0%	50.0%
3386	De 22 a 25 años	1		1	
				100%	
	De 26 a 29 años	1		1	
				100%	
	De 30 a 33 años	1	1		
			100%		
	Total	3	1	2	
			33.3%	66.7%	
3399	Menor o igual a 21 años	7	6	1	
			85.7%	14.3%	
	De 22 a 25 años	11	9	1	1
			81.8%	9.1%	9.1%
	De 26 a 29 años	2	2		
			100%		
	De 30 a 33 años	3	3		
			100%		
	Mayor o igual a 34 años	2	1	1	
			50.0%	50.0%	
	Total	25	21	3	1
			84.0%	12.0%	4.0%
3401	De 22 a 25 años	1	1		
			100%		
	Total	1	1		
			100%		
3403	De 22 a 25 años	15	11	4	
			73.3%	26.7%	

Clave	Edad	Núm. de sustentantes	Sin Testimonio (ST)	Testimonio de Desempeño Satisfactorio (TDS)	Testimonio de Desempeño Sobresaliente (TDSS)
	De 26 a 29 años	3	3		
			100%		
	Total	18	14	4	
			77.8%	22.2%	
3405	Menor o igual a 21 años	14	12	2	
			85.7%	14.3%	
	De 22 a 25 años	25	21	3	1
			84.0%	12.0%	4.0%
	De 26 a 29 años	6	4	2	
			66.7%	33.3%	
	De 30 a 33 años	5	5		
			100%		
	Mayor o igual a 34 años	6	5	1	
			83.3%	16.7%	
	Total	56	47	8	1
			83.9%	14.3%	1.8%
3406	Menor o igual a 21 años	15	14	1	
			93.3%	6.7%	
	De 22 a 25 años	39	34	4	1
			87.2%	10.3%	2.6%
	De 26 a 29 años	29	27	2	
			93.1%	6.9%	
	De 30 a 33 años	17	13	3	1
			76.5%	17.6%	5.9%
	Mayor o igual a 34 años	32	29	2	1
			90.6%	6.3%	3.1%
	Total	132	117	12	3
			88.6%	9.1%	2.3%
3407	Menor o igual a 21 años	9	8	1	
			88.9%	11.1%	
	De 22 a 25 años	17	15	2	
			88.2%	11.8%	
	De 26 a 29 años	10	9	1	
			90.0%	10.0%	
	De 30 a 33 años	2	2		
			100%		
	Mayor o igual a 34 años	6	5	1	
			83.3%	16.7%	
	Total	44	39	5	
			88.6%	11.4%	
3408	Menor o igual a 21 años	13	12	1	
			92.3%	7.7%	
	De 22 a 25 años	24	24		

Clave	Edad	Núm. de sustentantes	Sin Testimonio (ST)	Testimonio de Desempeño Satisfactorio (TDS)	Testimonio de Desempeño Sobresaliente (TDSS)
			100%		
	De 26 a 29 años	15	13	2	
			86.7%	13.3%	
	De 30 a 33 años	5	5		
			100%		
	Mayor o igual a 34 años	7	5	2	
			71.4%	28.6%	
	Total	64	59	5	
			92.2%	7.8%	
3409	Menor o igual a 21 años	4	4		
			100%		
	De 22 a 25 años	7	5	2	
			71.4%	28.6%	
	De 26 a 29 años	4	4		
			100%		
	De 30 a 33 años	5	4	1	
			80.0%	20.0%	
	Mayor o igual a 34 años	3	2	1	
			66.7%	33.3%	
	Total	23	19	4	
			82.6%	17.4%	
3410	Menor o igual a 21 años	11	9	2	
			81.8%	18.2%	
	De 22 a 25 años	47	38	4	5
			80.9%	8.5%	10.6%
	De 26 a 29 años	29	21	6	2
			72.4%	20.7%	6.9%
	De 30 a 33 años	17	9	7	1
			52.9%	41.2%	5.9%
	Mayor o igual a 34 años	14	11	3	
			78.6%	21.4%	
	Total	118	88	22	8
			74.6%	18.6%	6.8%
3411	Menor o igual a 21 años	5	5		
			100%		
	De 22 a 25 años	18	16	2	
			88.9%	11.1%	
	De 26 a 29 años	10	7	2	1
			70.0%	20.0%	10.0%
	De 30 a 33 años	3	2	1	
			66.7%	33.3%	
	Mayor o igual a 34 años	8	5	3	
			62.5%	37.5%	

Clave	Edad	Núm. de sustentantes	Sin Testimonio (ST)	Testimonio de Desempeño Satisfactorio (TDS)	Testimonio de Desempeño Sobresaliente (TDSS)
	Total	44	35	8	1
			79.5%	18.2%	2.3%
3412	Menor o igual a 21 años	12	11	1	
			91.7%	8.3%	
	De 22 a 25 años	20	19	1	
			95.0%	5.0%	
	De 26 a 29 años	12	11	1	
			91.7%	8.3%	
	De 30 a 33 años	10	9	1	
			90.0%	10.0%	
	Mayor o igual a 34 años	18	17	1	
			94.4%	5.6%	
	Total	72	67	5	
			93.1%	6.9%	
3417	De 22 a 25 años	24	16	5	3
			66.7%	20.8%	12.5%
	De 26 a 29 años	3	1	1	1
			33.3%	33.3%	33.3%
	Total	27	17	6	4
			63.0%	22.2%	14.8%
3419	Menor o igual a 21 años	7	7		
			100%		
	De 22 a 25 años	3	3		
			100%		
	De 26 a 29 años	6	5	1	
			83.3%	16.7%	
	De 30 a 33 años	1		1	
				100%	
	Mayor o igual a 34 años	5	5		
			100%		
	Total	22	20	2	
			90.9%	9.1%	
3420	Menor o igual a 21 años	14	12	2	
			85.7%	14.3%	
	De 22 a 25 años	20	19	1	
			95.0%	5.0%	
	De 26 a 29 años	7	7		
			100%		
	De 30 a 33 años	1	1		
			100%		
	Mayor o igual a 34 años	5	4		1
			80.0%		20.0%
	Total	47	43	3	1

Clave	Edad	Núm. de sustentantes	Sin Testimonio (ST)	Testimonio de Desempeño Satisfactorio (TDS)	Testimonio de Desempeño Sobresaliente (TDSS)
			91.5%	6.4%	2.1%
3421	Menor o igual a 21 años	18	16	1	1
			88.9%	5.6%	5.6%
	De 22 a 25 años	20	20		
			100%		
	De 26 a 29 años	7	7		
			100%		
	De 30 a 33 años	6	5	1	
			83.3%	16.7%	
	Mayor o igual a 34 años	12	9	3	
			75.0%	25.0%	
	Total	63	57	5	1
			90.5%	7.9%	1.6%
3428	De 22 a 25 años	3	2	1	
			66.7%	33.3%	
	Total	3	2	1	
			66.7%	33.3%	
3446	Menor o igual a 21 años	6	6		
			100%		
	De 22 a 25 años	8	6	2	
			75.0%	25.0%	
	De 26 a 29 años	5	4	1	
			80.0%	20.0%	
	De 30 a 33 años	4	4		
			100%		
	Mayor o igual a 34 años	3	2		1
			66.7%		33.3%
	Total	26	22	3	1
			84.6%	11.5%	3.8%
3457	De 22 a 25 años	1	1		
			100%		
	Total	1	1		
			100%		
3461	De 22 a 25 años	2	1	1	
			50.0%	50.0%	
	De 26 a 29 años	1		1	
				100%	
	Total	3	1	2	
			33.3%	66.7%	
3463	De 26 a 29 años	1		1	
				100%	
	Total	1		1	
				100%	

Clave	Edad	Núm. de sustentantes	Sin Testimonio (ST)	Testimonio de Desempeño Satisfactorio (TDS)	Testimonio de Desempeño Sobresaliente (TDSS)
3471	De 22 a 25 años	12	12		
			100%		
	De 26 a 29 años	3	2	1	
			66.7%	33.3%	
	De 30 a 33 años	2	2		
			100%		
	Total	17	16	1	
			94.1%	5.9%	
3472	De 26 a 29 años	2		2	
				100%	
	Mayor o igual a 34 años	1	1		
			100%		
	Total	3	1	2	
			33.3%	66.7%	
3495	Menor o igual a 21 años	2	1	1	
			50.0%	50.0%	
	De 22 a 25 años	7	7		
			100%		
	De 26 a 29 años	2	2		
			100%		
	Total	11	10	1	
			90.9%	9.1%	
3500	De 26 a 29 años	1	1		
			100%		
	Total	1	1		
			100%		
3533	De 22 a 25 años	1		1	
				100%	
	De 30 a 33 años	1	1		
			100%		
	Mayor o igual a 34 años	1		1	
				100%	
	Total	3	1	2	
			33.3%	66.7%	
3535	Menor o igual a 21 años	5	4	1	
			80.0%	20.0%	
	De 22 a 25 años	10	10		
			100%		
	De 26 a 29 años	5	5		
			100%		
	De 30 a 33 años	1	1		
			100%		
	Mayor o igual a 34 años	2	2		

Clave	Edad	Núm. de sustentantes	Sin Testimonio (ST)	Testimonio de Desempeño Satisfactorio (TDS)	Testimonio de Desempeño Sobresaliente (TDSS)
			100%		
	Total	23	22	1	
			95.7%	4.3%	
3536	Menor o igual a 21 años	3	3		
			100%		
	De 22 a 25 años	10	10		
			100%		
	De 26 a 29 años	3	3		
			100%		
	De 30 a 33 años	4	4		
			100%		
	Mayor o igual a 34 años	7	6		1
			85.7%		14.3%
	Total	27	26		1
			96.3%		3.7%
3537	Menor o igual a 21 años	5	4	1	
			80.0%	20.0%	
	De 22 a 25 años	11	10	1	
			90.9%	9.1%	
	De 26 a 29 años	5	5		
			100%		
	De 30 a 33 años	3	3		
			100%		
	Mayor o igual a 34 años	2	1	1	
			50.0%	50.0%	
	Total	26	23	3	
			88.5%	11.5%	
3542	De 22 a 25 años	3	1	2	
			33.3%	66.7%	
	De 26 a 29 años	1	1		
			100%		
	Total	4	2	2	
			50.0%	50.0%	
3547	De 26 a 29 años	2	1	1	
			50.0%	50.0%	
	Total	2	1	1	
			50.0%	50.0%	
3549	De 22 a 25 años	3	3		
			100%		
	Total	3	3		
			100%		
3551	Menor o igual a 21 años	3	3		
			100%		
	De 22 a 25 años	8	8		

Clave	Edad	Núm. de sustentantes	Sin Testimonio (ST)	Testimonio de Desempeño Satisfactorio (TDS)	Testimonio de Desempeño Sobresaliente (TDSS)
			100%		
	De 26 a 29 años	6	2	4	
			33.3%	66.7%	
	De 30 a 33 años	3	2	1	
			66.7%	33.3%	
	Mayor o igual a 34 años	3	3		
			100%		
	Total	23	18	5	
			78.3%	21.7%	
3552	Menor o igual a 21 años	3	3		
			100%		
	De 22 a 25 años	5	5		
			100%		
	De 26 a 29 años	5	4	1	
			80.0%	20.0%	
	De 30 a 33 años	4	4		
			100%		
	Mayor o igual a 34 años	1	1		
			100%		
	Total	18	17	1	
			94.4%	5.6%	
3556	Mayor o igual a 34 años	1	1		
			100%		
	Total	1	1		
			100%		
3558	De 26 a 29 años	3	3		
			100%		
	Mayor o igual a 34 años	1	1		
			100%		
	Total	4	4		
			100%		
3559	De 22 a 25 años	1		1	
				100%	
	Total	1		1	
				100%	
3573	Menor o igual a 21 años	10	10		
			100%		
	De 22 a 25 años	4	4		
			100%		
	De 26 a 29 años	1	1		
			100%		
	Total	15	15		
			100%		
3601	Mayor o igual a 34 años	1		1	
				100%	
	Total	1		1	
				100%	
3614	De 30 a 33 años	1		1	
				100%	

Clave	Edad	Núm. de sustentantes	Sin Testimonio (ST)	Testimonio de Desempeño Satisfactorio (TDS)	Testimonio de Desempeño Sobresaliente (TDSS)
	Total	1		1	
				100%	
3645	Menor o igual a 21 años	2	2		
			100%		
	De 22 a 25 años	5	4	1	
			80.0%	20.0%	
	De 26 a 29 años	3	3		
			100%		
	De 30 a 33 años	1	1		
			100%		
	Mayor o igual a 34 años	4	4		
			100%		
	Total	15	14	1	
			93.3%	6.7%	
3652	De 26 a 29 años	1	1		
			100%		
	Mayor o igual a 34 años	3	2	1	
			66.7%	33.3%	
	Total	4	3	1	
			75.0%	25.0%	
3690	De 22 a 25 años	45	27	16	2
			60.0%	35.6%	4.4%
	De 26 a 29 años	5	4	1	
			80.0%	20.0%	
	Total	50	31	17	2
			62.0%	34.0%	4.0%
3692	Mayor o igual a 34 años	1	1		
			100%		
	Total	1	1		
			100%		
3699	De 22 a 25 años	26	22	3	1
			84.6%	11.5%	3.8%
	De 26 a 29 años	6	6		
			100%		
	Total	32	28	3	1
			87.5%	9.4%	3.1%
3702	De 22 a 25 años	25	8	10	7
			32.0%	40.0%	28.0%
	De 26 a 29 años	1	1		
			100%		
	Total	26	9	10	7
			34.6%	38.5%	26.9%
3706	Mayor o igual a 34 años	1	1		
			100%		
	Total	1	1		
			100%		
3710	De 22 a 25 años	1		1	
				100%	
	Total	1		1	

Clave	Edad	Núm. de sustentantes	Sin Testimonio (ST)	Testimonio de Desempeño Satisfactorio (TDS)	Testimonio de Desempeño Sobresaliente (TDSS)
				100%	
3713	Menor o igual a 21 años	3	2	1	
			66.7%	33.3%	
	De 22 a 25 años	12	12		
			100%		
	De 26 a 29 años	3	3		
			100%		
	Mayor o igual a 34 años	2	1	1	
			50.0%	50.0%	
	Total	20	18	2	
			90.0%	10.0%	
3714	Menor o igual a 21 años	9	8	1	
			88.9%	11.1%	
	De 22 a 25 años	8	8		
			100%		
	De 26 a 29 años	8	6	2	
			75.0%	25.0%	
	De 30 a 33 años	3	2	1	
			66.7%	33.3%	
	Mayor o igual a 34 años	6	4	1	1
			66.7%	16.7%	16.7%
	Total	34	28	5	1
			82.4%	14.7%	2.9%
3718	De 22 a 25 años	2	1	1	
			50.0%	50.0%	
	De 26 a 29 años	1	1		
			100%		
	Total	3	2	1	
			66.7%	33.3%	
3721	De 26 a 29 años	1			1
					100%
	Total	1			1
					100%
3725	Mayor o igual a 34 años	1	1		
			100%		
	Total	1	1		
			100%		
3756	De 22 a 25 años	1	1		
			100%		
	De 26 a 29 años	1		1	
				100%	
	Total	2	1	1	
			50.0%	50.0%	
3766	De 26 a 29 años	1	1		
			100%		
	Total	1	1		
			100%		
3767	Mayor o igual a 34 años	1	1		
			100%		

Clave	Edad	Núm. de sustentantes	Sin Testimonio (ST)	Testimonio de Desempeño Satisfactorio (TDS)	Testimonio de Desempeño Sobresaliente (TDSS)
	Total	1	1		
			100%		
3769	De 26 a 29 años	1		1	
				100%	
	Total	1		1	
				100%	
3776	De 22 a 25 años	6	6		
			100%		
	Total	6	6		
			100%		
3779	Menor o igual a 21 años	9	9		
			100%		
	De 22 a 25 años	1		1	
				100%	
	De 26 a 29 años	1	1		
			100%		
	Mayor o igual a 34 años	4	4		
			100%		
	Total	15	14	1	
			93.3%	6.7%	
3788	De 26 a 29 años	1		1	
				100%	
	Total	1		1	
				100%	
3841	Menor o igual a 21 años	6	2	4	
			33.3%	66.7%	
	De 22 a 25 años	11	10	1	
			90.9%	9.1%	
	De 26 a 29 años	1	1		
			100%		
	Mayor o igual a 34 años	3	1	1	1
			33.3%	33.3%	33.3%
	Total	21	14	6	1
			66.7%	28.6%	4.8%
3842	Menor o igual a 21 años	6	6		
			100%		
	De 22 a 25 años	15	15		
			100%		
	De 26 a 29 años	3	2	1	
			66.7%	33.3%	
	De 30 a 33 años	1	1		
			100%		
	Total	25	24	1	
			96.0%	4.0%	
3843	Menor o igual a 21 años	4	3	1	
			75.0%	25.0%	
	De 22 a 25 años	5	5		
			100%		
	Total	9	8	1	

Clave	Edad	Núm. de sustentantes	Sin Testimonio (ST)	Testimonio de Desempeño Satisfactorio (TDS)	Testimonio de Desempeño Sobresaliente (TDSS)
			88.9%	11.1%	
3844	Menor o igual a 21 años	3	3		
			100%		
	De 22 a 25 años	1	1		
			100%		
	De 30 a 33 años	2	2		
			100%		
	Mayor o igual a 34 años	7	6	1	
			85.7%	14.3%	
	Total	13	12	1	
			92.3%	7.7%	
3845	Menor o igual a 21 años	5	5		
			100%		
	De 22 a 25 años	12	8	3	1
			66.7%	25.0%	8.3%
	De 26 a 29 años	4	4		
			100%		
	De 30 a 33 años	6	4	2	
			66.7%	33.3%	
	Mayor o igual a 34 años	5	5		
			100%		
	Total	32	26	5	1
			81.3%	15.6%	3.1%
3846	Menor o igual a 21 años	1	1		
			100%		
	De 22 a 25 años	7	6	1	
			85.7%	14.3%	
	De 26 a 29 años	2	2		
			100%		
	De 30 a 33 años	2	2		
			100%		
	Total	12	11	1	
			91.7%	8.3%	
3847	De 22 a 25 años	7	5	1	1
			71.4%	14.3%	14.3%
	De 26 a 29 años	2	2		
			100%		
	De 30 a 33 años	6	4	2	
			66.7%	33.3%	
	Mayor o igual a 34 años	4	3	1	
			75.0%	25.0%	
	Total	19	14	4	1
			73.7%	21.1%	5.3%
3848	De 22 a 25 años	41	15	12	14
			36.6%	29.3%	34.1%
	De 26 a 29 años	2	2		
			100%		
	Total	43	17	12	14
			39.5%	27.9%	32.6%

Clave	Edad	Núm. de sustentantes	Sin Testimonio (ST)	Testimonio de Desempeño Satisfactorio (TDS)	Testimonio de Desempeño Sobresaliente (TDSS)
3857	De 22 a 25 años	1	1		
			100%		
	De 30 a 33 años	2	1	1	
			50.0%	50.0%	
	Total	3	2	1	
			66.7%	33.3%	
3865	Menor o igual a 21 años	4	3	1	
			75.0%	25.0%	
	De 22 a 25 años	11	11		
			100%		
	De 26 a 29 años	6	4	1	1
			66.7%	16.7%	16.7%
	De 30 a 33 años	4	3	1	
			75.0%	25.0%	
	Mayor o igual a 34 años	1	1		
			100%		
	Total	26	22	3	1
			84.6%	11.5%	3.8%
3866	Menor o igual a 21 años	8	8		
			100%		
	De 22 a 25 años	9	8	1	
			88.9%	11.1%	
	De 26 a 29 años	4	4		
			100%		
	De 30 a 33 años	1	1		
			100%		
	Total	22	21	1	
			95.5%	4.5%	
3867	De 22 a 25 años	3	3		
			100%		
	De 26 a 29 años	2	2		
			100%		
	De 30 a 33 años	3	2	1	
			66.7%	33.3%	
	Mayor o igual a 34 años	2	1		1
			50.0%		50.0%
	Total	10	8	1	1
			80.0%	10.0%	10.0%
3869	Menor o igual a 21 años	4	4		
			100%		
	De 22 a 25 años	8	6	2	
			75.0%	25.0%	
	De 26 a 29 años	3	3		
			100%		
	De 30 a 33 años	2		1	1
				50.0%	50.0%
	Mayor o igual a 34 años	8	6	2	
			75.0%	25.0%	
	Total	25	19	5	1

Clave	Edad	Núm. de sustentantes	Sin Testimonio (ST)	Testimonio de Desempeño Satisfactorio (TDS)	Testimonio de Desempeño Sobresaliente (TDSS)
			76.0%	20.0%	4.0%
3870	Menor o igual a 21 años	1	1		
			100%		
	De 22 a 25 años	7	5		2
			71.4%		28.6%
	De 26 a 29 años	6	5	1	
			83.3%	16.7%	
	De 30 a 33 años	1	1		
			100%		
	Mayor o igual a 34 años	11	7	4	
			63.6%	36.4%	
	Total	26	19	5	2
			73.1%	19.2%	7.7%
3876	De 22 a 25 años	1	1		
			100%		
	Total	1	1		
			100%		
3880	De 22 a 25 años	1	1		
			100%		
	De 30 a 33 años	2	1		1
			50.0%		50.0%
	Total	3	2		1
			66.7%		33.3%
3881	De 30 a 33 años	1	1		
			100%		
	Mayor o igual a 34 años	1	1		
			100%		
	Total	2	2		
			100%		
3882	De 30 a 33 años	1		1	
				100%	
	Total	1		1	
				100%	
3883	Menor o igual a 21 años	1	1		
			100%		
	De 22 a 25 años	10	7	2	1
			70.0%	20.0%	10.0%
	De 26 a 29 años	2	1	1	
			50.0%	50.0%	
	Total	13	9	3	1
			69.2%	23.1%	7.7%
3895	De 22 a 25 años	2	1	1	
			50.0%	50.0%	
	De 26 a 29 años	3	2	1	
			66.7%	33.3%	
	De 30 a 33 años	1		1	
				100%	
	Total	6	3	3	
			50.0%	50.0%	

Clave	Edad	Núm. de sustentantes	Sin Testimonio (ST)	Testimonio de Desempeño Satisfactorio (TDS)	Testimonio de Desempeño Sobresaliente (TDSS)
3897	Menor o igual a 21 años	2	2		
			100%		
	De 22 a 25 años	5	4	1	
			80.0%	20.0%	
	De 26 a 29 años	5	4	1	
			80.0%	20.0%	
	De 30 a 33 años	3		2	1
				66.7%	33.3%
	Mayor o igual a 34 años	7	6		1
			85.7%		14.3%
	Total	22	16	4	2
			72.7%	18.2%	9.1%
3898	Menor o igual a 21 años	3	3		
			100%		
	De 22 a 25 años	13	12	1	
			92.3%	7.7%	
	De 26 a 29 años	3	3		
			100%		
	De 30 a 33 años	4	4		
			100%		
	Total	23	22	1	
			95.7%	4.3%	
3899	Menor o igual a 21 años	2		2	
				100%	
	De 22 a 25 años	3	3		
			100%		
	Total	5	3	2	
			60.0%	40.0%	
3901	De 22 a 25 años	2		2	
				100%	
	De 26 a 29 años	1		1	
				100%	
	De 30 a 33 años	3	3		
			100%		
	Mayor o igual a 34 años	13	5	5	3
			38.5%	38.5%	23.1%
	Total	19	8	8	3
			42.1%	42.1%	15.8%
3902	De 22 a 25 años	3	2		1
			66.7%		33.3%
	De 26 a 29 años	3	2		1
			66.7%		33.3%
	Mayor o igual a 34 años	1	1		
			100%		
	Total	7	5		2
			71.4%		28.6%
3908	Mayor o igual a 34 años	1	1		
			100%		
	Total	1	1		

Clave	Edad	Núm. de sustentantes	Sin Testimonio (ST)	Testimonio de Desempeño Satisfactorio (TDS)	Testimonio de Desempeño Sobresaliente (TDSS)
			100%		
3951	De 30 a 33 años	1	1		
			100%		
	Total	1	1		
			100%		
3969	De 22 a 25 años	1		1	
				100%	
	De 26 a 29 años	1	1		
			100%		
	Total	2	1	1	
			50.0%	50.0%	
3984	De 22 a 25 años	3	2	1	
			66.7%	33.3%	
	De 26 a 29 años	1	1		
			100%		
	Total	4	3	1	
			75.0%	25.0%	
3991	De 22 a 25 años	1	1		
			100%		
	Total	1	1		
			100%		
3997	Menor o igual a 21 años	1	1		
			100%		
	De 22 a 25 años	4	3	1	
			75.0%	25.0%	
	De 26 a 29 años	2	2		
			100%		
	De 30 a 33 años	2	1	1	
			50.0%	50.0%	
	Mayor o igual a 34 años	2	2		
			100%		
	Total	11	9	2	
			81.8%	18.2%	
4000	Menor o igual a 21 años	1	1		
			100%		
	Total	1	1		
			100%		
4005	De 22 a 25 años	4	4		
			100%		
	De 26 a 29 años	4	3	1	
			75.0%	25.0%	
	De 30 a 33 años	2	1	1	
			50.0%	50.0%	
	Total	10	8	2	
			80.0%	20.0%	
4018	De 22 a 25 años	1	1		
			100%		
	Total	1	1		
			100%		

Clave	Edad	Núm. de sustentantes	Sin Testimonio (ST)	Testimonio de Desempeño Satisfactorio (TDS)	Testimonio de Desempeño Sobresaliente (TDSS)
4028	De 22 a 25 años	1		1	
				100%	
	Total	1		1	
				100%	
4029	De 30 a 33 años	1			1
					100%
	Total	1			1
					100%
4030	De 22 a 25 años	1	1		
			100%		
	De 26 a 29 años	1	1		
			100%		
	Total	2	2		
			100%		
4031	Menor o igual a 21 años	2	2		
			100%		
	Total	2	2		
			100%		
4045	De 22 a 25 años	5	5		
			100%		
	De 26 a 29 años	6	6		
			100%		
	Mayor o igual a 34 años	1	1		
			100%		
	Total	12	12		
			100%		

- **Escolaridad de los padres**

Tabla 3. Número de sustentantes desagregados por institución y **escolaridad del padre**, en testimonios de desempeño.

Clave	Escolaridad del padre	Núm. de sustentantes	Sin Testimonio (ST)	Testimonio de Desempeño Satisfactorio (TDS)	Testimonio de Desempeño Sobresaliente (TDSS)
12	Primaria o No estudió	16	8	6	2
			50.0%	37.5%	12.5%
	Secundaria	9	4	5	
			44.4%	55.6%	
	Bachillerato	9	3	5	1
			33.3%	55.6%	11.1%
	Carrera técnica	2	1		1
			50.0%		50.0%
	Técnico superior universitario (después del bachillerato)	4	2	2	
			50.0%	50.0%	
	Licenciatura	15	6	7	2
			40.0%	46.7%	13.3%
	Posgrado (especialidad, maestría, doctorado)	5	1	3	1
			20.0%	60.0%	20.0%
	Total	60	25	28	7
			41.7%	46.7%	11.7%
22	Secundaria	3	3		
			100%		
	Bachillerato	3	2	1	
			66.7%	33.3%	
	Carrera técnica	3	3		
			100%		
	Técnico superior universitario (después del bachillerato)	1	1		
			100%		
	Licenciatura	5	4	1	
			80.0%	20.0%	
	Posgrado (especialidad, maestría, doctorado)	2	2		
			100%		
	Total	17	15	2	
			88.2%	11.8%	
53	Secundaria	1	1		
			100%		
	Bachillerato	1		1	
				100%	
	Total	2	1	1	
			50.0%	50.0%	
55	Primaria o No estudió	1			1
					100%

Clave	Escolaridad del padre	Núm. de sustentantes	Sin Testimonio (ST)	Testimonio de Desempeño Satisfactorio (TDS)	Testimonio de Desempeño Sobresaliente (TDSS)
	Bachillerato	2			2
					100%
	Total	3			3
					100%
72	Secundaria	1	1		
			100%		
	Total	1	1		
			100%		
83	Carrera técnica	1	1		
			100%		
	Total	1	1		
			100%		
95	Primaria o No estudió	6	4	2	
			66.7%	33.3%	
	Secundaria	5	3	2	
			60.0%	40.0%	
	Bachillerato	5	4		1
			80.0%		20.0%
	Carrera técnica	2	1	1	
			50.0%	50.0%	
	Licenciatura	5	2	3	
			40.0%	60.0%	
	Posgrado (especialidad, maestría, doctorado)	1			1
					100%
	Total	24	14	8	2
			58.3%	33.3%	8.3%
96	Secundaria	1	1		
			100%		
	Bachillerato	1		1	
				100%	
	Carrera técnica	1			1
					100%
	Total	3	1	1	1
			33.3%	33.3%	33.3%
123	Secundaria	2	2		
			100%		
	Carrera técnica	1		1	
				100%	
	Licenciatura	1		1	
				100%	
	Total	4	2	2	
			50.0%	50.0%	
144	Secundaria	1	1		

Clave	Escolaridad del padre	Núm. de sustentantes	Sin Testimonio (ST)	Testimonio de Desempeño Satisfactorio (TDS)	Testimonio de Desempeño Sobresaliente (TDSS)
			100%		
	Total	1	1		
			100%		
148	Primaria o No estudió	4	3	1	
			75.0%	25.0%	
	Secundaria	5	1	3	1
			20.0%	60.0%	20.0%
	Bachillerato	2	1	1	
			50.0%	50.0%	
	Técnico superior universitario (después del bachillerato)	1	1		
			100%		
	Total	12	6	5	1
			50.0%	41.7%	8.3%
150	Licenciatura	1		1	
				100%	
	Total	1		1	
				100%	
165	Primaria o No estudió	7	7		
			100%		
	Secundaria	24	21	3	
			87.5%	12.5%	
	Bachillerato	16	13	3	
			81.3%	18.8%	
	Carrera técnica	8	8		
			100%		
	Técnico superior universitario (después del bachillerato)	1	1		
			100%		
	Licenciatura	16	11	4	1
			68.8%	25.0%	6.3%
	Posgrado (especialidad, maestría, doctorado)	1	1		
			100%		
	Total	73	62	10	1
			84.9%	13.7%	1.4%
166	Primaria o No estudió	16	14	2	
			87.5%	12.5%	
	Secundaria	15	15		
			100%		
	Bachillerato	8	7	1	
			87.5%	12.5%	
	Carrera técnica	6	6		
			100%		
		1	1		

Clave	Escolaridad del padre	Núm. de sustentantes	Sin Testimonio (ST)	Testimonio de Desempeño Satisfactorio (TDS)	Testimonio de Desempeño Sobresaliente (TDSS)
	Técnico superior universitario (después del bachillerato)		100%		
	Licenciatura	8	6	2	
			75.0%	25.0%	
	Posgrado (especialidad, maestría, doctorado)	1		1	
				100%	
	Total	55	49	6	
			89.1%	10.9%	
167	Primaria o No estudió	11	7	4	
			63.6%	36.4%	
	Secundaria	13	13		
			100%		
	Bachillerato	10	9	1	
			90.0%	10.0%	
	Carrera técnica	4	3	1	
			75.0%	25.0%	
	Técnico superior universitario (después del bachillerato)	2	1		1
			50.0%		50.0%
	Licenciatura	10	7	3	
			70.0%	30.0%	
	Posgrado (especialidad, maestría, doctorado)	4	4		
			100%		
	Total	54	44	9	1
			81.5%	16.7%	1.9%
175	Licenciatura	2	1	1	
			50.0%	50.0%	
	Total	2	1	1	
			50.0%	50.0%	
176	Primaria o No estudió	13	8	5	
			61.5%	38.5%	
	Secundaria	10	7	3	
			70.0%	30.0%	
	Bachillerato	8	4	3	1
			50.0%	37.5%	12.5%
	Carrera técnica	2	2		
			100%		
	Licenciatura	4	2		2
			50.0%		50.0%
	Posgrado (especialidad, maestría, doctorado)	1	1		
			100%		
	Total	38	24	11	3
			63.2%	28.9%	7.9%
197	Secundaria	1	1		

Clave	Escolaridad del padre	Núm. de sustentantes	Sin Testimonio (ST)	Testimonio de Desempeño Satisfactorio (TDS)	Testimonio de Desempeño Sobresaliente (TDSS)
			100%		
	Total	1	1		
			100%		
285	Secundaria	1	1		
			100%		
	Bachillerato	1	1		
			100%		
	Total	2	2		
			100%		
526	Primaria o No estudió	1		1	
				100%	
	Licenciatura	1	1		
			100%		
	Total	2	1	1	
			50.0%	50.0%	
552	Técnico superior universitario (después del bachillerato)	1	1		
			100%		
	Licenciatura	1	1		
			100%		
	Total	2	2		
			100%		
628	Bachillerato	2	1	1	
			50.0%	50.0%	
	Licenciatura	6	1	3	2
			16.7%	50.0%	33.3%
	Posgrado (especialidad, maestría, doctorado)	1			1
					100%
	Total	9	2	4	3
			22.2%	44.4%	33.3%
640	Primaria o No estudió	1	1		
			100%		
	Total	1	1		
			100%		
676	Primaria o No estudió	1	1		
			100%		
	Secundaria	1	1		
			100%		
	Total	2	2		
			100%		
738	Primaria o No estudió	1	1		
			100%		
	Total	1	1		
			100%		

Clave	Escolaridad del padre	Núm. de sustentantes	Sin Testimonio (ST)	Testimonio de Desempeño Satisfactorio (TDS)	Testimonio de Desempeño Sobresaliente (TDSS)
747	Secundaria	1			1
					100%
	Total	1			1
					100%
769	Bachillerato	4			4
					100%
	Licenciatura	29		1	28
				3.4%	96.6%
	Posgrado (especialidad, maestría, doctorado)	23		1	22
				4.3%	95.7%
	Total	56		2	54
				3.6%	96.4%
772	Primaria o No estudió	25	18	4	3
			72.0%	16.0%	12.0%
	Secundaria	70	53	15	2
			75.7%	21.4%	2.9%
	Bachillerato	36	28	4	4
			77.8%	11.1%	11.1%
	Carrera técnica	15	12	2	1
			80.0%	13.3%	6.7%
	Técnico superior universitario (después del bachillerato)	11	9		2
			81.8%		18.2%
	Licenciatura	32	21	8	3
			65.6%	25.0%	9.4%
	Posgrado (especialidad, maestría, doctorado)	5	3	2	
			60.0%	40.0%	
	Total	194	144	35	15
			74.2%	18.0%	7.7%
777	Primaria o No estudió	1		1	
				100%	
	Secundaria	1		1	
				100%	
	Bachillerato	2		2	
				100%	
	Licenciatura	1		1	
				100%	
	Total	5		5	
				100%	
779	Primaria o No estudió	4	4		
			100%		
	Secundaria	1	1		
			100%		
	Licenciatura	1	1		

Clave	Escolaridad del padre	Núm. de sustentantes	Sin Testimonio (ST)	Testimonio de Desempeño Satisfactorio (TDS)	Testimonio de Desempeño Sobresaliente (TDSS)
			100%		
	Total	6	6		
			100%		
812	Primaria o No estudió	1	1		
			100%		
	Carrera técnica	1	1		
			100%		
	Licenciatura	1	1		
			100%		
	Total	3	3		
			100%		
817	Primaria o No estudió	5	4		1
			80.0%		20.0%
	Secundaria	1	1		
			100%		
	Bachillerato	3		2	1
				66.7%	33.3%
	Licenciatura	6	4	2	
			66.7%	33.3%	
	Total	15	9	4	2
			60.0%	26.7%	13.3%
819	Técnico superior universitario (después del bachillerato)	1			1
					100%
	Total	1			1
					100%
820	Primaria o No estudió	27	9	9	9
			33.3%	33.3%	33.3%
	Secundaria	29	9	8	12
			31.0%	27.6%	41.4%
	Bachillerato	30	5	9	16
			16.7%	30.0%	53.3%
	Carrera técnica	10	2	4	4
			20.0%	40.0%	40.0%
	Técnico superior universitario (después del bachillerato)	5		1	4
				20.0%	80.0%
	Licenciatura	66	12	20	34
			18.2%	30.3%	51.5%
	Posgrado (especialidad, maestría, doctorado)	18	2	4	12
			11.1%	22.2%	66.7%
	Total	185	39	55	91
			21.1%	29.7%	49.2%
827	Primaria o No estudió	7	2	3	2
			28.6%	42.9%	28.6%

Clave	Escolaridad del padre	Núm. de sustentantes	Sin Testimonio (ST)	Testimonio de Desempeño Satisfactorio (TDS)	Testimonio de Desempeño Sobresaliente (TDSS)
	Secundaria	7	4	2	1
			57.1%	28.6%	14.3%
	Bachillerato	5	3	1	1
			60.0%	20.0%	20.0%
	Carrera técnica	1			1
					100%
	Técnico superior universitario (después del bachillerato)	1		1	
				100%	
	Licenciatura	9	5	3	1
			55.6%	33.3%	11.1%
	Posgrado (especialidad, maestría, doctorado)	1			1
					100%
	Total	31	14	10	7
			45.2%	32.3%	22.6%
832	Secundaria	1	1		
			100%		
	Total	1	1		
			100%		
836	Primaria o No estudió	1	1		
			100%		
	Secundaria	1		1	
				100%	
	Bachillerato	1	1		
			100%		
	Licenciatura	2		2	
				100%	
	Total	5	2	3	
			40.0%	60.0%	
837	Secundaria	6	2	2	2
			33.3%	33.3%	33.3%
	Bachillerato	2	1	1	
			50.0%	50.0%	
	Carrera técnica	1	1		
			100%		
	Licenciatura	2	2		
			100%		
	Total	11	6	3	2
			54.5%	27.3%	18.2%
838	Bachillerato	2	2		
			100%		
	Total	2	2		
			100%		
839	Secundaria	1	1		

Clave	Escolaridad del padre	Núm. de sustentantes	Sin Testimonio (ST)	Testimonio de Desempeño Satisfactorio (TDS)	Testimonio de Desempeño Sobresaliente (TDSS)
			100%		
	Bachillerato	1	1		
			100%		
	Licenciatura	2		2	
				100%	
	Total	4	2	2	
			50.0%	50.0%	
842	Primaria o No estudió	6	5	1	
			83.3%	16.7%	
	Secundaria	1	1		
			100%		
	Bachillerato	2	2		
			100%		
	Licenciatura	1	1		
			100%		
	Total	10	9	1	
			90.0%	10.0%	
844	Primaria o No estudió	1	1		
			100%		
	Secundaria	1	1		
			100%		
	Bachillerato	1	1		
			100%		
	Total	3	3		
			100%		
851	Primaria o No estudió	1	1		
			100%		
	Secundaria	1	1		
			100%		
	Licenciatura	1	1		
			100%		
	Total	3	3		
			100%		
855	Bachillerato	1	1		
			100%		
	Total	1	1		
			100%		
860	Carrera técnica	1	1		
			100%		
	Total	1	1		
			100%		
870	Primaria o No estudió	15	15		
			100%		

Clave	Escolaridad del padre	Núm. de sustentantes	Sin Testimonio (ST)	Testimonio de Desempeño Satisfactorio (TDS)	Testimonio de Desempeño Sobresaliente (TDSS)
	Secundaria	18	18		
			100%		
	Bachillerato	9	8	1	
			88.9%	11.1%	
	Carrera técnica	2	2		
			100%		
	Licenciatura	5	5		
			100%		
	Total	49	48	1	
			98.0%	2.0%	
872	Primaria o No estudió	21	20	1	
			95.2%	4.8%	
	Secundaria	13	13		
			100%		
	Bachillerato	4	3	1	
			75.0%	25.0%	
	Carrera técnica	1	1		
			100%		
	Licenciatura	2	2		
			100%		
	Total	41	39	2	
			95.1%	4.9%	
873	Primaria o No estudió	3	3		
			100%		
	Secundaria	5	4	1	
			80.0%	20.0%	
	Bachillerato	7	6	1	
			85.7%	14.3%	
	Carrera técnica	1	1		
			100%		
	Técnico superior universitario (después del bachillerato)	1		1	
				100%	
	Licenciatura	2	2		
			100%		
	Posgrado (especialidad, maestría, doctorado)	1	1		
			100%		
	Total	20	17	3	
			85.0%	15.0%	
883	Primaria o No estudió	5	4	1	
			80.0%	20.0%	
	Secundaria	7	6		1
			85.7%		14.3%
	Bachillerato	2	1	1	

Clave	Escolaridad del padre	Núm. de sustentantes	Sin Testimonio (ST)	Testimonio de Desempeño Satisfactorio (TDS)	Testimonio de Desempeño Sobresaliente (TDSS)
			50.0%	50.0%	
	Licenciatura	4	2	2	
			50.0%	50.0%	
	Posgrado (especialidad, maestría, doctorado)	1			1
					100%
	Total	19	13	4	2
			68.4%	21.1%	10.5%
885	Primaria o No estudió	5	4	1	
			80.0%	20.0%	
	Secundaria	11	8	1	2
			72.7%	9.1%	18.2%
	Bachillerato	6	5	1	
			83.3%	16.7%	
	Carrera técnica	2	1		1
			50.0%		50.0%
	Licenciatura	2	2		
			100%		
	Total	26	20	3	3
			76.9%	11.5%	11.5%
886	Primaria o No estudió	25	18	4	3
			72.0%	16.0%	12.0%
	Secundaria	22	16	2	4
			72.7%	9.1%	18.2%
	Bachillerato	14	10	3	1
			71.4%	21.4%	7.1%
	Carrera técnica	3	1	1	1
			33.3%	33.3%	33.3%
	Técnico superior universitario (después del bachillerato)	1			1
					100%
	Licenciatura	10	5	4	1
			50.0%	40.0%	10.0%
	Posgrado (especialidad, maestría, doctorado)	1		1	
				100%	
	Total	76	50	15	11
			65.8%	19.7%	14.5%
893	Primaria o No estudió	4	1	2	1
			25.0%	50.0%	25.0%
	Secundaria	7	3	4	
			42.9%	57.1%	
	Bachillerato	2	1		1
			50.0%		50.0%
	Licenciatura	1			1
					100%

Clave	Escolaridad del padre	Núm. de sustentantes	Sin Testimonio (ST)	Testimonio de Desempeño Satisfactorio (TDS)	Testimonio de Desempeño Sobresaliente (TDSS)
	Total	14	5	6	3
			35.7%	42.9%	21.4%
931	Posgrado (especialidad, maestría, doctorado)	1			1
					100%
	Total	1			1
					100%
942	Primaria o No estudió	2	2		
			100%		
	Bachillerato	2	1	1	
			50.0%	50.0%	
	Carrera técnica	1	1		
			100%		
	Licenciatura	3	2	1	
			66.7%	33.3%	
	Total	8	6	2	
			75.0%	25.0%	
949	Primaria o No estudió	1	1		
			100%		
	Licenciatura	1	1		
			100%		
	Total	2	2		
			100%		
979	Primaria o No estudió	3	3		
			100%		
	Secundaria	1	1		
			100%		
	Total	4	4		
			100%		
988	Secundaria	1			1
					100%
	Técnico superior universitario (después del bachillerato)	1	1		
			100%		
	Total	2	1		1
			50.0%		50.0%
996	Secundaria	1	1		
			100%		
	Total	1	1		
			100%		
997	Licenciatura	1	1		
			100%		
	Total	1	1		
			100%		
998	Licenciatura	1	1		

Clave	Escolaridad del padre	Núm. de sustentantes	Sin Testimonio (ST)	Testimonio de Desempeño Satisfactorio (TDS)	Testimonio de Desempeño Sobresaliente (TDSS)
			100%		
	Total	1	1		
			100%		
999	Secundaria	7	5	2	
			71.4%	28.6%	
	Total	7	5	2	
			71.4%	28.6%	
1002	Bachillerato	6	2	3	1
			33.3%	50.0%	16.7%
	Carrera técnica	2		1	1
				50.0%	50.0%
	Licenciatura	20	4	10	6
			20.0%	50.0%	30.0%
	Posgrado (especialidad, maestría, doctorado)	13	1	6	6
			7.7%	46.2%	46.2%
	Total	41	7	20	14
			17.1%	48.8%	34.1%
1011	Primaria o No estudió	5	2	2	1
			40.0%	40.0%	20.0%
	Total	5	2	2	1
			40.0%	40.0%	20.0%
1016	Primaria o No estudió	26	13	12	1
			50.0%	46.2%	3.8%
	Secundaria	41	18	14	9
			43.9%	34.1%	22.0%
	Bachillerato	33	14	12	7
			42.4%	36.4%	21.2%
	Carrera técnica	8		6	2
				75.0%	25.0%
	Técnico superior universitario (después del bachillerato)	5		4	1
				80.0%	20.0%
	Licenciatura	56	28	17	11
			50.0%	30.4%	19.6%
	Posgrado (especialidad, maestría, doctorado)	14	7	2	5
			50.0%	14.3%	35.7%
	Total	183	80	67	36
			43.7%	36.6%	19.7%
1018	Bachillerato	1	1		
			100%		
	Total	1	1		
			100%		
1022	Primaria o No estudió	14	13	1	
			92.9%	7.1%	

Clave	Escolaridad del padre	Núm. de sustentantes	Sin Testimonio (ST)	Testimonio de Desempeño Satisfactorio (TDS)	Testimonio de Desempeño Sobresaliente (TDSS)
	Secundaria	26	15	10	1
			57.7%	38.5%	3.8%
	Bachillerato	15	11	2	2
			73.3%	13.3%	13.3%
	Carrera técnica	12	9	2	1
			75.0%	16.7%	8.3%
	Licenciatura	24	16	6	2
			66.7%	25.0%	8.3%
	Posgrado (especialidad, maestría, doctorado)	5	3	1	1
			60.0%	20.0%	20.0%
	Total	96	67	22	7
			69.8%	22.9%	7.3%
1029	Bachillerato	9	7	2	
			77.8%	22.2%	
	Carrera técnica	3	3		
			100%		
	Técnico superior universitario (después del bachillerato)	1	1		
			100%		
	Licenciatura	1	1		
			100%		
	Total	14	12	2	
			85.7%	14.3%	
1031	Primaria o No estudió	1			1
					100%
	Secundaria	3	3		
			100%		
	Técnico superior universitario (después del bachillerato)	1		1	
				100%	
	Licenciatura	1	1		
			100%		
	Posgrado (especialidad, maestría, doctorado)	2	1	1	
			50.0%	50.0%	
	Total	8	5	2	1
			62.5%	25.0%	12.5%
1033	Primaria o No estudió	6	5	1	
			83.3%	16.7%	
	Secundaria	10	7	3	
			70.0%	30.0%	
	Bachillerato	8	5	3	
			62.5%	37.5%	
	Carrera técnica	3	3		
			100%		
		1		1	

Clave	Escolaridad del padre	Núm. de sustentantes	Sin Testimonio (ST)	Testimonio de Desempeño Satisfactorio (TDS)	Testimonio de Desempeño Sobresaliente (TDSS)
	Técnico superior universitario (después del bachillerato)			100%	
	Licenciatura	8	4	2	2
			50.0%	25.0%	25.0%
	Posgrado (especialidad, maestría, doctorado)	4	1	3	
			25.0%	75.0%	
	Total	40	25	13	2
			62.5%	32.5%	5.0%
1035	Primaria o No estudió	61	30	23	8
			49.2%	37.7%	13.1%
	Secundaria	57	30	17	10
			52.6%	29.8%	17.5%
	Bachillerato	33	16	11	6
			48.5%	33.3%	18.2%
	Carrera técnica	20	10	7	3
			50.0%	35.0%	15.0%
	Técnico superior universitario (después del bachillerato)	13	3	6	4
			23.1%	46.2%	30.8%
	Licenciatura	53	25	14	14
			47.2%	26.4%	26.4%
	Posgrado (especialidad, maestría, doctorado)	9	5	2	2
			55.6%	22.2%	22.2%
	Total	246	119	80	47
			48.4%	32.5%	19.1%
1037	Primaria o No estudió	8	8		
			100%		
	Secundaria	19	18	1	
			94.7%	5.3%	
	Bachillerato	22	19	2	1
			86.4%	9.1%	4.5%
	Carrera técnica	6	5	1	
			83.3%	16.7%	
	Técnico superior universitario (después del bachillerato)	7	7		
			100%		
	Licenciatura	21	21		
			100%		
	Posgrado (especialidad, maestría, doctorado)	2	2		
			100%		
	Total	85	80	4	1
			94.1%	4.7%	1.2%
1039	Primaria o No estudió	21	18	1	2
			85.7%	4.8%	9.5%

Clave	Escolaridad del padre	Núm. de sustentantes	Sin Testimonio (ST)	Testimonio de Desempeño Satisfactorio (TDS)	Testimonio de Desempeño Sobresaliente (TDSS)
	Secundaria	52	40	10	2
			76.9%	19.2%	3.8%
	Bachillerato	23	18	4	1
			78.3%	17.4%	4.3%
	Carrera técnica	33	25	5	3
			75.8%	15.2%	9.1%
	Técnico superior universitario (después del bachillerato)	9	8	1	
			88.9%	11.1%	
	Licenciatura	55	43	10	2
			78.2%	18.2%	3.6%
	Posgrado (especialidad, maestría, doctorado)	6	5		1
			83.3%		16.7%
	Total	199	157	31	11
			78.9%	15.6%	5.5%
1041	Primaria o No estudió	5	5		
			100%		
	Secundaria	31	28	3	
			90.3%	9.7%	
	Bachillerato	32	25	6	1
			78.1%	18.8%	3.1%
	Carrera técnica	12	10	2	
			83.3%	16.7%	
	Técnico superior universitario (después del bachillerato)	2	2		
			100%		
	Licenciatura	24	17	6	1
			70.8%	25.0%	4.2%
	Posgrado (especialidad, maestría, doctorado)	3	3		
			100%		
	Total	109	90	17	2
			82.6%	15.6%	1.8%
1045	Primaria o No estudió	4	3		1
			75.0%		25.0%
	Secundaria	3	3		
			100%		
	Bachillerato	3	1	1	1
			33.3%	33.3%	33.3%
	Total	10	7	1	2
			70.0%	10.0%	20.0%
1051	Técnico superior universitario (después del bachillerato)	1		1	
				100%	
	Total	1		1	
				100%	

Clave	Escolaridad del padre	Núm. de sustentantes	Sin Testimonio (ST)	Testimonio de Desempeño Satisfactorio (TDS)	Testimonio de Desempeño Sobresaliente (TDSS)
1053	Primaria o No estudió	2	2		
			100%		
	Secundaria	4	2	2	
			50.0%	50.0%	
	Bachillerato	2	1	1	
			50.0%	50.0%	
	Carrera técnica	2	1	1	
			50.0%	50.0%	
	Licenciatura	3	1	2	
			33.3%	66.7%	
	Total	13	7	6	
			53.8%	46.2%	
1061	Primaria o No estudió	2	2		
			100%		
	Secundaria	2		2	
				100%	
	Bachillerato	1			1
					100%
	Licenciatura	3	1	1	1
			33.3%	33.3%	33.3%
	Total	8	3	3	2
			37.5%	37.5%	25.0%
1064	Primaria o No estudió	18	13	2	3
			72.2%	11.1%	16.7%
	Secundaria	12	9	1	2
			75.0%	8.3%	16.7%
	Bachillerato	9	6	3	
			66.7%	33.3%	
	Carrera técnica	2	2		
			100%		
	Licenciatura	7	6	1	
			85.7%	14.3%	
	Total	48	36	7	5
			75.0%	14.6%	10.4%
1065	Primaria o No estudió	55	24	17	14
			43.6%	30.9%	25.5%
	Secundaria	99	57	28	14
			57.6%	28.3%	14.1%
	Bachillerato	51	27	16	8
			52.9%	31.4%	15.7%
	Carrera técnica	31	12	17	2
			38.7%	54.8%	6.5%
		7	4	1	2

Clave	Escolaridad del padre	Núm. de sustentantes	Sin Testimonio (ST)	Testimonio de Desempeño Satisfactorio (TDS)	Testimonio de Desempeño Sobresaliente (TDSS)
	Técnico superior universitario (después del bachillerato)		57.1%	14.3%	28.6%
	Licenciatura	68	27	24	17
			39.7%	35.3%	25.0%
	Posgrado (especialidad, maestría, doctorado)	8	4	3	1
			50.0%	37.5%	12.5%
	Total	319	155	106	58
			48.6%	33.2%	18.2%
1068	Primaria o No estudió	2	2		
			100%		
	Secundaria	2	1		1
			50.0%		50.0%
	Carrera técnica	1	1		
			100%		
	Técnico superior universitario (después del bachillerato)	1	1		
			100%		
	Licenciatura	1	1		
			100%		
	Total	7	6		1
			85.7%		14.3%
1069	Primaria o No estudió	3	3		
			100%		
	Secundaria	4	4		
			100%		
	Bachillerato	4	4		
			100%		
	Carrera técnica	4	3	1	
			75.0%	25.0%	
	Licenciatura	3	3		
			100%		
	Total	18	17	1	
			94.4%	5.6%	
1074	Primaria o No estudió	13	11	2	
			84.6%	15.4%	
	Secundaria	18	13	4	1
			72.2%	22.2%	5.6%
	Bachillerato	15	13	2	
			86.7%	13.3%	
	Carrera técnica	4	4		
			100%		
	Técnico superior universitario (después del bachillerato)	2	2		
			100%		

Clave	Escolaridad del padre	Núm. de sustentantes	Sin Testimonio (ST)	Testimonio de Desempeño Satisfactorio (TDS)	Testimonio de Desempeño Sobresaliente (TDSS)
	Licenciatura	9	6	2	1
			66.7%	22.2%	11.1%
	Posgrado (especialidad, maestría, doctorado)	5	5		
			100%		
	Total	66	54	10	2
			81.8%	15.2%	3.0%
1076	Primaria o No estudió	18	16	2	
			88.9%	11.1%	
	Secundaria	23	21	1	1
			91.3%	4.3%	4.3%
	Bachillerato	17	14	3	
			82.4%	17.6%	
	Carrera técnica	9	7	2	
			77.8%	22.2%	
	Técnico superior universitario (después del bachillerato)	1	1		
			100%		
	Licenciatura	19	17	1	1
			89.5%	5.3%	5.3%
	Posgrado (especialidad, maestría, doctorado)	2	2		
			100%		
	Total	89	78	9	2
			87.6%	10.1%	2.2%
1084	Primaria o No estudió	7	1	4	2
			14.3%	57.1%	28.6%
	Secundaria	16	2	6	8
			12.5%	37.5%	50.0%
	Bachillerato	15		7	8
				46.7%	53.3%
	Carrera técnica	12	3	4	5
			25.0%	33.3%	41.7%
	Técnico superior universitario (después del bachillerato)	4	3		1
			75.0%		25.0%
	Licenciatura	22		5	17
				22.7%	77.3%
	Posgrado (especialidad, maestría, doctorado)	4		1	3
				25.0%	75.0%
	Total	80	9	27	44
			11.3%	33.8%	55.0%
1087	Primaria o No estudió	4	3	1	
			75.0%	25.0%	
	Secundaria	7	4	3	
			57.1%	42.9%	
	Bachillerato	1			1

Clave	Escolaridad del padre	Núm. de sustentantes	Sin Testimonio (ST)	Testimonio de Desempeño Satisfactorio (TDS)	Testimonio de Desempeño Sobresaliente (TDSS)
					100%
	Carrera técnica	4	3	1	
			75.0%	25.0%	
	Licenciatura	1	1		
			100%		
	Total	17	11	5	1
			64.7%	29.4%	5.9%
1092	Primaria o No estudió	31	25	6	
			80.6%	19.4%	
	Secundaria	44	29	10	5
			65.9%	22.7%	11.4%
	Bachillerato	19	16	2	1
			84.2%	10.5%	5.3%
	Carrera técnica	2	1	1	
			50.0%	50.0%	
	Técnico superior universitario (después del bachillerato)	2	1	1	
			50.0%	50.0%	
	Licenciatura	7	7		
			100%		
	Posgrado (especialidad, maestría, doctorado)	2	1		1
			50.0%		50.0%
	Total	107	80	20	7
			74.8%	18.7%	6.5%
1094	Primaria o No estudió	2	1	1	
			50.0%	50.0%	
	Secundaria	5	4	1	
			80.0%	20.0%	
	Bachillerato	3	3		
			100%		
	Licenciatura	1			1
					100%
	Total	11	8	2	1
			72.7%	18.2%	9.1%
1096	Primaria o No estudió	4	2	1	1
			50.0%	25.0%	25.0%
	Secundaria	6	3	3	
			50.0%	50.0%	
	Bachillerato	5	1	4	
			20.0%	80.0%	
	Licenciatura	1	1		
			100%		
	Total	16	7	8	1
			43.8%	50.0%	6.3%

Clave	Escolaridad del padre	Núm. de sustentantes	Sin Testimonio (ST)	Testimonio de Desempeño Satisfactorio (TDS)	Testimonio de Desempeño Sobresaliente (TDSS)
1097	Primaria o No estudió	1	1		
			100%		
	Secundaria	2		2	
				100%	
	Bachillerato	4	2	2	
			50.0%	50.0%	
	Carrera técnica	1	1		
			100%		
	Total	8	4	4	
			50.0%	50.0%	
1106	Primaria o No estudió	1		1	
				100%	
	Secundaria	2	1		1
			50.0%		50.0%
	Bachillerato	1		1	
				100%	
	Carrera técnica	1	1		
			100%		
	Técnico superior universitario (después del bachillerato)	1	1		
			100%		
	Licenciatura	2	2		
			100%		
	Posgrado (especialidad, maestría, doctorado)	1		1	
				100%	
	Total	9	5	3	1
			55.6%	33.3%	11.1%
1107	Primaria o No estudió	1	1		
			100%		
	Licenciatura	2	1	1	
			50.0%	50.0%	
	Total	3	2	1	
			66.7%	33.3%	
1118	Primaria o No estudió	1		1	
				100%	
	Total	1		1	
				100%	
1142	Licenciatura	1	1		
			100%		
	Total	1	1		
			100%		
1143	Secundaria	3	3		
			100%		
	Bachillerato	1	1		

Clave	Escolaridad del padre	Núm. de sustentantes	Sin Testimonio (ST)	Testimonio de Desempeño Satisfactorio (TDS)	Testimonio de Desempeño Sobresaliente (TDSS)
			100%		
	Carrera técnica	1	1		
			100%		
	Licenciatura	3	3		
			100%		
	Total	8	8		
			100%		
1152	Primaria o No estudió	15	11	4	
			73.3%	26.7%	
	Secundaria	15	12	2	1
			80.0%	13.3%	6.7%
	Bachillerato	7	5	2	
			71.4%	28.6%	
	Carrera técnica	4	3	1	
			75.0%	25.0%	
	Técnico superior universitario (después del bachillerato)	1	1		
			100%		
	Licenciatura	14	9	4	1
			64.3%	28.6%	7.1%
	Posgrado (especialidad, maestría, doctorado)	2		1	1
				50.0%	50.0%
	Total	58	41	14	3
			70.7%	24.1%	5.2%
1161	Primaria o No estudió	20	15	4	1
			75.0%	20.0%	5.0%
	Secundaria	19	15	2	2
			78.9%	10.5%	10.5%
	Bachillerato	9	8	1	
			88.9%	11.1%	
	Licenciatura	4		4	
				100%	
	Total	52	38	11	3
			73.1%	21.2%	5.8%
1167	Primaria o No estudió	116	42	45	29
			36.2%	38.8%	25.0%
	Secundaria	202	74	80	48
			36.6%	39.6%	23.8%
	Bachillerato	190	61	73	56
			32.1%	38.4%	29.5%
	Carrera técnica	55	16	28	11
			29.1%	50.9%	20.0%
	Técnico superior universitario (después del bachillerato)	9	2	4	3
			22.2%	44.4%	33.3%

Clave	Escolaridad del padre	Núm. de sustentantes	Sin Testimonio (ST)	Testimonio de Desempeño Satisfactorio (TDS)	Testimonio de Desempeño Sobresaliente (TDSS)
	Licenciatura	253	61	94	98
			24.1%	37.2%	38.7%
	Posgrado (especialidad, maestría, doctorado)	41	7	15	19
			17.1%	36.6%	46.3%
	Total	866	263	339	264
			30.4%	39.1%	30.5%
1168	Primaria o No estudió	1	1		
			100%		
	Bachillerato	1	1		
			100%		
	Total	2	2		
			100%		
1170	Primaria o No estudió	65	64		1
			98.5%		1.5%
	Secundaria	46	43	3	
			93.5%	6.5%	
	Bachillerato	21	16	3	2
			76.2%	14.3%	9.5%
	Carrera técnica	6	5	1	
			83.3%	16.7%	
	Técnico superior universitario (después del bachillerato)	3	3		
			100%		
	Licenciatura	9	8	1	
			88.9%	11.1%	
	Posgrado (especialidad, maestría, doctorado)	5	5		
			100%		
	Total	155	144	8	3
			92.9%	5.2%	1.9%
1171	Primaria o No estudió	12	10	2	
			83.3%	16.7%	
	Secundaria	14	12	2	
			85.7%	14.3%	
	Bachillerato	8	5	3	
			62.5%	37.5%	
	Carrera técnica	2	2		
			100%		
	Técnico superior universitario (después del bachillerato)	1		1	
				100%	
	Licenciatura	5	4		1
			80.0%		20.0%
	Total	42	33	8	1
			78.6%	19.0%	2.4%
1172	Primaria o No estudió	32	27	4	1

Clave	Escolaridad del padre	Núm. de sustentantes	Sin Testimonio (ST)	Testimonio de Desempeño Satisfactorio (TDS)	Testimonio de Desempeño Sobresaliente (TDSS)
			84.4%	12.5%	3.1%
	Secundaria	42	32	5	5
			76.2%	11.9%	11.9%
	Bachillerato	24	15	4	5
			62.5%	16.7%	20.8%
	Carrera técnica	6	4	2	
			66.7%	33.3%	
	Técnico superior universitario (después del bachillerato)	2	2		
			100%		
	Licenciatura	18	13	2	3
			72.2%	11.1%	16.7%
	Posgrado (especialidad, maestría, doctorado)	2	2		
			100%		
	Total	126	95	17	14
			75.4%	13.5%	11.1%
1175	Primaria o No estudió	26	24	2	
			92.3%	7.7%	
	Secundaria	14	11	3	
			78.6%	21.4%	
	Bachillerato	8	6	1	1
			75.0%	12.5%	12.5%
	Licenciatura	5	4	1	
			80.0%	20.0%	
	Posgrado (especialidad, maestría, doctorado)	1	1		
			100%		
	Total	54	46	7	1
			85.2%	13.0%	1.9%
1178	Primaria o No estudió	2	1	1	
			50.0%	50.0%	
	Secundaria	1	1		
			100%		
	Bachillerato	1		1	
				100%	
	Licenciatura	1	1		
			100%		
	Total	5	3	2	
			60.0%	40.0%	
1185	Secundaria	4	1	3	
			25.0%	75.0%	
	Bachillerato	2		1	1
				50.0%	50.0%
	Licenciatura	2	1		1
			50.0%		50.0%

Clave	Escolaridad del padre	Núm. de sustentantes	Sin Testimonio (ST)	Testimonio de Desempeño Satisfactorio (TDS)	Testimonio de Desempeño Sobresaliente (TDSS)
	Total	8	2	4	2
			25.0%	50.0%	25.0%
1186	Bachillerato	1	1		
			100%		
	Total	1	1		
			100%		
1212	Bachillerato	1	1		
			100%		
	Licenciatura	1	1		
			100%		
	Total	2	2		
			100%		
1213	Secundaria	2	1	1	
			50.0%	50.0%	
	Bachillerato	2	2		
			100%		
	Posgrado (especialidad, maestría, doctorado)	1	1		
			100%		
	Total	5	4	1	
			80.0%	20.0%	
1216	Primaria o No estudió	1	1		
			100%		
	Secundaria	2	2		
			100%		
	Bachillerato	1	1		
			100%		
	Carrera técnica	1	1		
			100%		
	Licenciatura	2	2		
			100%		
	Total	7	7		
			100%		
1224	Primaria o No estudió	4	3	1	
			75.0%	25.0%	
	Secundaria	3	2	1	
			66.7%	33.3%	
	Bachillerato	2	1	1	
			50.0%	50.0%	
	Carrera técnica	2	2		
			100%		
	Licenciatura	1	1		
			100%		
	Total	12	9	3	

Clave	Escolaridad del padre	Núm. de sustentantes	Sin Testimonio (ST)	Testimonio de Desempeño Satisfactorio (TDS)	Testimonio de Desempeño Sobresaliente (TDSS)
			75.0%	25.0%	
1225	Primaria o No estudió	6	4	2	
			66.7%	33.3%	
	Secundaria	20	12	5	3
			60.0%	25.0%	15.0%
	Bachillerato	13	10	3	
			76.9%	23.1%	
	Carrera técnica	8	6		2
			75.0%		25.0%
	Técnico superior universitario (después del bachillerato)	3	2	1	
			66.7%	33.3%	
	Licenciatura	12	8	3	1
			66.7%	25.0%	8.3%
	Posgrado (especialidad, maestría, doctorado)	4	3	1	
			75.0%	25.0%	
	Total	66	45	15	6
			68.2%	22.7%	9.1%
1226	Primaria o No estudió	1	1		
			100%		
	Secundaria	9	6	2	1
			66.7%	22.2%	11.1%
	Bachillerato	3	3		
			100%		
	Carrera técnica	1	1		
			100%		
	Técnico superior universitario (después del bachillerato)	1			1
					100%
	Licenciatura	3	1	2	
			33.3%	66.7%	
	Total	18	12	4	2
			66.7%	22.2%	11.1%
1250	Bachillerato	1	1		
			100%		
	Total	1	1		
			100%		
1252	Primaria o No estudió	6	6		
			100%		
	Secundaria	3	2	1	
			66.7%	33.3%	
	Bachillerato	1	1		
			100%		
	Licenciatura	1	1		
			100%		

Clave	Escolaridad del padre	Núm. de sustentantes	Sin Testimonio (ST)	Testimonio de Desempeño Satisfactorio (TDS)	Testimonio de Desempeño Sobresaliente (TDSS)
	Total	11	10	1	
			90.9%	9.1%	
1253	Licenciatura	1	1		
			100%		
	Total	1	1		
			100%		
1264	Secundaria	1	1		
			100%		
	Bachillerato	3	3		
			100%		
	Carrera técnica	1	1		
			100%		
	Técnico superior universitario (después del bachillerato)	1	1		
			100%		
	Licenciatura	10	6	4	
			60.0%	40.0%	
	Posgrado (especialidad, maestría, doctorado)	2	1	1	
			50.0%	50.0%	
	Total	18	13	5	
			72.2%	27.8%	
1266	Primaria o No estudió	1	1		
			100%		
	Total	1	1		
			100%		
1267	Bachillerato	1		1	
				100%	
	Total	1		1	
				100%	
1270	Licenciatura	1			1
					100%
	Total	1			1
					100%
1271	Primaria o No estudió	8	7	1	
			87.5%	12.5%	
	Secundaria	8	6	1	1
			75.0%	12.5%	12.5%
	Bachillerato	1		1	
				100%	
	Licenciatura	5	4		1
			80.0%		20.0%
	Posgrado (especialidad, maestría, doctorado)	1	1		
			100%		
	Total	23	18	3	2

Clave	Escolaridad del padre	Núm. de sustentantes	Sin Testimonio (ST)	Testimonio de Desempeño Satisfactorio (TDS)	Testimonio de Desempeño Sobresaliente (TDSS)
			78.3%	13.0%	8.7%
1272	Primaria o No estudió	15	11	3	1
			73.3%	20.0%	6.7%
	Secundaria	6	4	2	
			66.7%	33.3%	
	Bachillerato	16	9	2	5
			56.3%	12.5%	31.3%
	Carrera técnica	5	3	1	1
			60.0%	20.0%	20.0%
	Técnico superior universitario (después del bachillerato)	2	2		
			100%		
	Licenciatura	10	8	2	
			80.0%	20.0%	
	Posgrado (especialidad, maestría, doctorado)	2	2		
			100%		
	Total	56	39	10	7
			69.6%	17.9%	12.5%
1275	Primaria o No estudió	3	3		
			100%		
	Secundaria	4	2	2	
			50.0%	50.0%	
	Bachillerato	2	2		
			100%		
	Carrera técnica	3	2	1	
			66.7%	33.3%	
	Licenciatura	4	2	2	
			50.0%	50.0%	
	Total	16	11	5	
			68.8%	31.3%	
1277	Primaria o No estudió	2	2		
			100%		
	Secundaria	1	1		
			100%		
	Bachillerato	3	3		
			100%		
	Carrera técnica	1		1	
				100%	
	Licenciatura	4	3	1	
			75.0%	25.0%	
	Posgrado (especialidad, maestría, doctorado)	1	1		
			100%		
	Total	12	10	2	
			83.3%	16.7%	

Clave	Escolaridad del padre	Núm. de sustentantes	Sin Testimonio (ST)	Testimonio de Desempeño Satisfactorio (TDS)	Testimonio de Desempeño Sobresaliente (TDSS)
1278	Primaria o No estudió	3	2	1	
			66.7%	33.3%	
	Secundaria	3	3		
			100%		
	Bachillerato	9	7		2
			77.8%		22.2%
	Carrera técnica	6	5	1	
			83.3%	16.7%	
	Técnico superior universitario (después del bachillerato)	2	1		1
			50.0%		50.0%
	Licenciatura	14	7	5	2
			50.0%	35.7%	14.3%
	Posgrado (especialidad, maestría, doctorado)	4	1	3	
			25.0%	75.0%	
	Total	41	26	10	5
			63.4%	24.4%	12.2%
1279	Secundaria	1		1	
				100%	
	Posgrado (especialidad, maestría, doctorado)	1	1		
			100%		
	Total	2	1	1	
			50.0%	50.0%	
1281	Primaria o No estudió	1		1	
				100%	
	Bachillerato	2		1	1
				50.0%	50.0%
	Carrera técnica	1			1
					100%
	Licenciatura	5	3		2
			60.0%		40.0%
	Posgrado (especialidad, maestría, doctorado)	1			1
					100%
	Total	10	3	2	5
			30.0%	20.0%	50.0%
1282	Primaria o No estudió	4	3		1
			75.0%		25.0%
	Secundaria	4	2	1	1
			50.0%	25.0%	25.0%
	Bachillerato	6	4	1	1
			66.7%	16.7%	16.7%
	Carrera técnica	1	1		
			100%		
	Licenciatura	7	3	3	1

Clave	Escolaridad del padre	Núm. de sustentantes	Sin Testimonio (ST)	Testimonio de Desempeño Satisfactorio (TDS)	Testimonio de Desempeño Sobresaliente (TDSS)
			42.9%	42.9%	14.3%
	Posgrado (especialidad, maestría, doctorado)	3		1	2
				33.3%	66.7%
	Total	25	13	6	6
			52.0%	24.0%	24.0%
1284	Primaria o No estudió	3	2		1
			66.7%		33.3%
	Secundaria	8	4	1	3
			50.0%	12.5%	37.5%
	Bachillerato	7	5	1	1
			71.4%	14.3%	14.3%
	Licenciatura	12	5	2	5
			41.7%	16.7%	41.7%
	Posgrado (especialidad, maestría, doctorado)	3	1	1	1
			33.3%	33.3%	33.3%
	Total	33	17	5	11
			51.5%	15.2%	33.3%
1285	Secundaria	2	1	1	
			50.0%	50.0%	
	Bachillerato	7	4	1	2
			57.1%	14.3%	28.6%
	Carrera técnica	3	2	1	
			66.7%	33.3%	
	Técnico superior universitario (después del bachillerato)	1	1		
			100%		
	Licenciatura	10	5	2	3
			50.0%	20.0%	30.0%
	Posgrado (especialidad, maestría, doctorado)	3		3	
				100%	
	Total	26	13	8	5
			50.0%	30.8%	19.2%
1286	Primaria o No estudió	1	1		
			100%		
	Secundaria	3		3	
				100%	
	Bachillerato	7	3	2	2
			42.9%	28.6%	28.6%
	Carrera técnica	5	2	2	1
			40.0%	40.0%	20.0%
	Técnico superior universitario (después del bachillerato)	1			1
					100%
	Licenciatura	24	9	9	6
			37.5%	37.5%	25.0%

Clave	Escolaridad del padre	Núm. de sustentantes	Sin Testimonio (ST)	Testimonio de Desempeño Satisfactorio (TDS)	Testimonio de Desempeño Sobresaliente (TDSS)
	Posgrado (especialidad, maestría, doctorado)	9	2	4	3
			22.2%	44.4%	33.3%
	Total	50	17	20	13
			34.0%	40.0%	26.0%
1287	Primaria o No estudió	1			1
					100%
	Secundaria	5	2	1	2
			40.0%	20.0%	40.0%
	Bachillerato	1		1	
				100%	
	Carrera técnica	2		1	1
				50.0%	50.0%
	Licenciatura	2			2
					100%
	Posgrado (especialidad, maestría, doctorado)	1			1
					100%
	Total	12	2	3	7
			16.7%	25.0%	58.3%
1289	Posgrado (especialidad, maestría, doctorado)	1			1
					100%
	Total	1			1
					100%
1290	Primaria o No estudió	1	1		
			100%		
	Total	1	1		
			100%		
1292	Primaria o No estudió	8	6	1	1
			75.0%	12.5%	12.5%
	Secundaria	14	7	4	3
			50.0%	28.6%	21.4%
	Bachillerato	7	3	2	2
			42.9%	28.6%	28.6%
	Carrera técnica	7	3	4	
			42.9%	57.1%	
	Técnico superior universitario (después del bachillerato)	2	1	1	
			50.0%	50.0%	
	Licenciatura	21	6	10	5
			28.6%	47.6%	23.8%
	Posgrado (especialidad, maestría, doctorado)	3	1		2
			33.3%		66.7%
	Total	62	27	22	13
			43.5%	35.5%	21.0%
1293	Primaria o No estudió	8	5		3

Clave	Escolaridad del padre	Núm. de sustentantes	Sin Testimonio (ST)	Testimonio de Desempeño Satisfactorio (TDS)	Testimonio de Desempeño Sobresaliente (TDSS)
			62.5%		37.5%
	Secundaria	8	2	2	4
			25.0%	25.0%	50.0%
	Bachillerato	6	2	2	2
			33.3%	33.3%	33.3%
	Carrera técnica	5	2		3
			40.0%		60.0%
	Licenciatura	20	5	3	12
			25.0%	15.0%	60.0%
	Posgrado (especialidad, maestría, doctorado)	7	1	2	4
			14.3%	28.6%	57.1%
	Total	54	17	9	28
			31.5%	16.7%	51.9%
1294	Primaria o No estudió	3	1	2	
			33.3%	66.7%	
	Secundaria	6	3	2	1
			50.0%	33.3%	16.7%
	Bachillerato	6	1	2	3
			16.7%	33.3%	50.0%
	Carrera técnica	2	2		
			100%		
	Técnico superior universitario (después del bachillerato)	1		1	
				100%	
	Licenciatura	8	4	1	3
			50.0%	12.5%	37.5%
	Posgrado (especialidad, maestría, doctorado)	1	1		
			100%		
	Total	27	12	8	7
			44.4%	29.6%	25.9%
1295	Primaria o No estudió	5	3	2	
			60.0%	40.0%	
	Secundaria	6	3	2	1
			50.0%	33.3%	16.7%
	Bachillerato	15	4	6	5
			26.7%	40.0%	33.3%
	Carrera técnica	7	3	4	
			42.9%	57.1%	
	Técnico superior universitario (después del bachillerato)	1			1
					100%
	Licenciatura	22	8	8	6
			36.4%	36.4%	27.3%
	Posgrado (especialidad, maestría, doctorado)	2	2		
			100%		

Clave	Escolaridad del padre	Núm. de sustentantes	Sin Testimonio (ST)	Testimonio de Desempeño Satisfactorio (TDS)	Testimonio de Desempeño Sobresaliente (TDSS)
	Total	58	23	22	13
			39.7%	37.9%	22.4%
1301	Secundaria	1			1
					100%
	Licenciatura	2	2		
			100%		
	Total	3	2		1
			66.7%		33.3%
1306	Secundaria	1	1		
			100%		
	Carrera técnica	1		1	
				100%	
	Total	2	1	1	
			50.0%	50.0%	
1326	Licenciatura	1		1	
				100%	
	Total	1		1	
				100%	
1327	Bachillerato	4	1	3	
			25.0%	75.0%	
	Licenciatura	10	3	2	5
			30.0%	20.0%	50.0%
	Posgrado (especialidad, maestría, doctorado)	4	1	1	2
			25.0%	25.0%	50.0%
	Total	18	5	6	7
			27.8%	33.3%	38.9%
1328	Secundaria	1		1	
				100%	
	Bachillerato	2	1		1
			50.0%		50.0%
	Licenciatura	9		3	6
				33.3%	66.7%
	Posgrado (especialidad, maestría, doctorado)	4		1	3
				25.0%	75.0%
	Total	16	1	5	10
			6.3%	31.3%	62.5%
1337	Bachillerato	1		1	
				100%	
	Carrera técnica	1	1		
			100%		
	Total	2	1	1	
			50.0%	50.0%	
1338	Primaria o No estudió	1		1	

Clave	Escolaridad del padre	Núm. de sustentantes	Sin Testimonio (ST)	Testimonio de Desempeño Satisfactorio (TDS)	Testimonio de Desempeño Sobresaliente (TDSS)
				100%	
	Licenciatura	1			1
					100%
	Total	2		1	1
				50.0%	50.0%
1341	Secundaria	1		1	
				100%	
	Licenciatura	1			1
					100%
	Total	2		1	1
				50.0%	50.0%
1343	Licenciatura	1		1	
				100%	
	Total	1		1	
				100%	
1344	Primaria o No estudió	1		1	
				100%	
	Secundaria	2	2		
			100%		
	Bachillerato	4	3	1	
			75.0%	25.0%	
	Carrera técnica	2	1		1
			50.0%		50.0%
	Licenciatura	3	2		1
			66.7%		33.3%
	Total	12	8	2	2
			66.7%	16.7%	16.7%
1347	Primaria o No estudió	2		2	
				100%	
	Secundaria	6	3		3
			50.0%		50.0%
	Bachillerato	2	2		
			100%		
	Carrera técnica	1	1		
			100%		
	Licenciatura	6	4	2	
			66.7%	33.3%	
	Posgrado (especialidad, maestría, doctorado)	1		1	
				100%	
	Total	18	10	5	3
			55.6%	27.8%	16.7%
1351	Secundaria	1		1	
				100%	

Clave	Escolaridad del padre	Núm. de sustentantes	Sin Testimonio (ST)	Testimonio de Desempeño Satisfactorio (TDS)	Testimonio de Desempeño Sobresaliente (TDSS)
	Posgrado (especialidad, maestría, doctorado)	1		1	
				100%	
	Total	2		2	
				100%	
1353	Primaria o No estudió	1	1		
			100%		
	Secundaria	2	1		1
			50.0%		50.0%
	Carrera técnica	1		1	
				100%	
	Licenciatura	5	2	2	1
			40.0%	40.0%	20.0%
	Posgrado (especialidad, maestría, doctorado)	1		1	
				100%	
	Total	10	4	4	2
			40.0%	40.0%	20.0%
1354	Primaria o No estudió	2	1	1	
			50.0%	50.0%	
	Secundaria	7	1	2	4
			14.3%	28.6%	57.1%
	Bachillerato	12	4	4	4
			33.3%	33.3%	33.3%
	Carrera técnica	7	4	2	1
			57.1%	28.6%	14.3%
	Técnico superior universitario (después del bachillerato)	2			2
					100%
	Licenciatura	37	3	16	18
			8.1%	43.2%	48.6%
	Posgrado (especialidad, maestría, doctorado)	21	7	6	8
			33.3%	28.6%	38.1%
	Total	88	20	31	37
			22.7%	35.2%	42.0%
1355	Licenciatura	1			1
					100%
	Total	1			1
					100%
1357	Secundaria	1			1
					100%
	Bachillerato	4	2	1	1
			50.0%	25.0%	25.0%
	Carrera técnica	1			1
					100%
		2	1	1	

Clave	Escolaridad del padre	Núm. de sustentantes	Sin Testimonio (ST)	Testimonio de Desempeño Satisfactorio (TDS)	Testimonio de Desempeño Sobresaliente (TDSS)
	Técnico superior universitario (después del bachillerato)		50.0%	50.0%	
	Licenciatura	6	2	3	1
			33.3%	50.0%	16.7%
	Posgrado (especialidad, maestría, doctorado)	4	2		2
			50.0%		50.0%
	Total	18	7	5	6
			38.9%	27.8%	33.3%
1358	Secundaria	1			1
					100%
	Licenciatura	3	1	2	
			33.3%	66.7%	
	Posgrado (especialidad, maestría, doctorado)	2		1	1
				50.0%	50.0%
	Total	6	1	3	2
			16.7%	50.0%	33.3%
1360	Primaria o No estudió	1	1		
			100%		
	Bachillerato	3		1	2
				33.3%	66.7%
	Técnico superior universitario (después del bachillerato)	1	1		
			100%		
	Licenciatura	7	3	3	1
			42.9%	42.9%	14.3%
	Posgrado (especialidad, maestría, doctorado)	1			1
					100%
	Total	13	5	4	4
			38.5%	30.8%	30.8%
1370	Primaria o No estudió	1	1		
			100%		
	Total	1	1		
			100%		
1372	Bachillerato	1	1		
			100%		
	Total	1	1		
			100%		
1374	Bachillerato	1			1
					100%
	Técnico superior universitario (después del bachillerato)	1			1
					100%
	Licenciatura	3	1		2
			33.3%		66.7%

Clave	Escolaridad del padre	Núm. de sustentantes	Sin Testimonio (ST)	Testimonio de Desempeño Satisfactorio (TDS)	Testimonio de Desempeño Sobresaliente (TDSS)
	Total	5	1		4
			20.0%		80.0%
1397	Primaria o No estudió	30	24	4	2
			80.0%	13.3%	6.7%
	Secundaria	18	10	3	5
			55.6%	16.7%	27.8%
	Bachillerato	8	5	2	1
			62.5%	25.0%	12.5%
	Carrera técnica	6	4	2	
			66.7%	33.3%	
	Técnico superior universitario (después del bachillerato)	1	1		
			100%		
	Licenciatura	17	5	7	5
			29.4%	41.2%	29.4%
	Posgrado (especialidad, maestría, doctorado)	2	2		
			100%		
	Total	82	51	18	13
			62.2%	22.0%	15.9%
1400	Primaria o No estudió	1	1		
			100%		
	Secundaria	3	2	1	
			66.7%	33.3%	
	Bachillerato	6	3	3	
			50.0%	50.0%	
	Carrera técnica	2		1	1
				50.0%	50.0%
	Técnico superior universitario (después del bachillerato)	1		1	
				100%	
	Licenciatura	12	5	5	2
			41.7%	41.7%	16.7%
	Posgrado (especialidad, maestría, doctorado)	4	2	1	1
			50.0%	25.0%	25.0%
	Total	29	13	12	4
			44.8%	41.4%	13.8%
1406	Bachillerato	1	1		
			100%		
	Licenciatura	2		1	1
				50.0%	50.0%
	Total	3	1	1	1
			33.3%	33.3%	33.3%
1410	Primaria o No estudió	15	5	7	3
			33.3%	46.7%	20.0%
	Secundaria	20	5	11	4

Clave	Escolaridad del padre	Núm. de sustentantes	Sin Testimonio (ST)	Testimonio de Desempeño Satisfactorio (TDS)	Testimonio de Desempeño Sobresaliente (TDSS)
			25.0%	55.0%	20.0%
	Bachillerato	11	2	2	7
			18.2%	18.2%	63.6%
	Carrera técnica	6		4	2
				66.7%	33.3%
	Técnico superior universitario (después del bachillerato)	1			1
					100%
	Licenciatura	11	2	4	5
			18.2%	36.4%	45.5%
	Posgrado (especialidad, maestría, doctorado)	3	1	1	1
			33.3%	33.3%	33.3%
	Total	67	15	29	23
			22.4%	43.3%	34.3%
1417	Licenciatura	3		1	2
				33.3%	66.7%
	Posgrado (especialidad, maestría, doctorado)	2			2
					100%
	Total	5		1	4
				20.0%	80.0%
1421	Primaria o No estudió	3	1	1	1
			33.3%	33.3%	33.3%
	Secundaria	9	4	3	2
			44.4%	33.3%	22.2%
	Bachillerato	14	5	7	2
			35.7%	50.0%	14.3%
	Carrera técnica	9	3	2	4
			33.3%	22.2%	44.4%
	Técnico superior universitario (después del bachillerato)	4		2	2
				50.0%	50.0%
	Licenciatura	87	41	24	22
			47.1%	27.6%	25.3%
	Posgrado (especialidad, maestría, doctorado)	50	11	17	22
			22.0%	34.0%	44.0%
	Total	176	65	56	55
			36.9%	31.8%	31.3%
1511	Primaria o No estudió	8	6	2	
			75.0%	25.0%	
	Secundaria	13	8	2	3
			61.5%	15.4%	23.1%
	Bachillerato	13	8	5	
			61.5%	38.5%	
	Carrera técnica	3	2		1
			66.7%		33.3%

Clave	Escolaridad del padre	Núm. de sustentantes	Sin Testimonio (ST)	Testimonio de Desempeño Satisfactorio (TDS)	Testimonio de Desempeño Sobresaliente (TDSS)
	Técnico superior universitario (después del bachillerato)	2	2		
			100%		
	Licenciatura	13	9	2	2
			69.2%	15.4%	15.4%
	Posgrado (especialidad, maestría, doctorado)	4	3		1
			75.0%		25.0%
	Total	56	38	11	7
			67.9%	19.6%	12.5%
1514	Primaria o No estudió	8	3	2	3
			37.5%	25.0%	37.5%
	Secundaria	23	3	14	6
			13.0%	60.9%	26.1%
	Bachillerato	23	4	12	7
			17.4%	52.2%	30.4%
	Carrera técnica	10	4	4	2
			40.0%	40.0%	20.0%
	Técnico superior universitario (después del bachillerato)	3	1	1	1
			33.3%	33.3%	33.3%
	Licenciatura	45	8	24	13
			17.8%	53.3%	28.9%
	Posgrado (especialidad, maestría, doctorado)	6		5	1
				83.3%	16.7%
	Total	118	23	62	33
			19.5%	52.5%	28.0%
1515	Primaria o No estudió	58	53	4	1
			91.4%	6.9%	1.7%
	Secundaria	33	26	4	3
			78.8%	12.1%	9.1%
	Bachillerato	20	18	2	
			90.0%	10.0%	
	Carrera técnica	3	2	1	
			66.7%	33.3%	
	Técnico superior universitario (después del bachillerato)	4	4		
			100%		
	Licenciatura	10	8	2	
			80.0%	20.0%	
	Posgrado (especialidad, maestría, doctorado)	3	2	1	
			66.7%	33.3%	
	Total	131	113	14	4
			86.3%	10.7%	3.1%
1517	Primaria o No estudió	26	21	5	
			80.8%	19.2%	

Clave	Escolaridad del padre	Núm. de sustentantes	Sin Testimonio (ST)	Testimonio de Desempeño Satisfactorio (TDS)	Testimonio de Desempeño Sobresaliente (TDSS)
	Secundaria	34	29	5	
			85.3%	14.7%	
	Bachillerato	10	8	2	
			80.0%	20.0%	
	Carrera técnica	5	4	1	
			80.0%	20.0%	
	Técnico superior universitario (después del bachillerato)	4	2	1	1
			50.0%	25.0%	25.0%
	Licenciatura	7	5	2	
			71.4%	28.6%	
	Posgrado (especialidad, maestría, doctorado)	1			1
					100%
	Total	87	69	16	2
			79.3%	18.4%	2.3%
1521	Primaria o No estudió	3	3		
			100%		
	Secundaria	1		1	
				100%	
	Bachillerato	3	1	2	
			33.3%	66.7%	
	Carrera técnica	2	1		1
			50.0%		50.0%
	Técnico superior universitario (después del bachillerato)	1			1
					100%
	Licenciatura	13	2	6	5
			15.4%	46.2%	38.5%
	Posgrado (especialidad, maestría, doctorado)	7	2	4	1
			28.6%	57.1%	14.3%
	Total	30	9	13	8
			30.0%	43.3%	26.7%
1528	Primaria o No estudió	1		1	
				100%	
	Total	1		1	
				100%	
1530	Secundaria	2	2		
			100%		
	Licenciatura	9	6		3
			66.7%		33.3%
	Posgrado (especialidad, maestría, doctorado)	2	2		
			100%		
	Total	13	10		3
			76.9%		23.1%
1536	Bachillerato	1	1		

Clave	Escolaridad del padre	Núm. de sustentantes	Sin Testimonio (ST)	Testimonio de Desempeño Satisfactorio (TDS)	Testimonio de Desempeño Sobresaliente (TDSS)
			100%		
	Total	1	1		
			100%		
1562	Primaria o No estudió	13	5	3	5
			38.5%	23.1%	38.5%
	Secundaria	9	3	2	4
			33.3%	22.2%	44.4%
	Bachillerato	4		1	3
				25.0%	75.0%
	Carrera técnica	4		2	2
				50.0%	50.0%
	Licenciatura	10		2	8
				20.0%	80.0%
	Posgrado (especialidad, maestría, doctorado)	2		1	1
				50.0%	50.0%
	Total	42	8	11	23
			19.0%	26.2%	54.8%
1571	Primaria o No estudió	1		1	
				100%	
	Bachillerato	1		1	
				100%	
	Carrera técnica	1	1		
			100%		
	Licenciatura	6	4	2	
			66.7%	33.3%	
	Total	9	5	4	
			55.6%	44.4%	
1573	Primaria o No estudió	4	2	2	
			50.0%	50.0%	
	Secundaria	5	3	1	1
			60.0%	20.0%	20.0%
	Bachillerato	3	1	1	1
			33.3%	33.3%	33.3%
	Carrera técnica	1	1		
			100%		
	Técnico superior universitario (después del bachillerato)	1	1		
			100%		
	Licenciatura	5	2		3
			40.0%		60.0%
	Posgrado (especialidad, maestría, doctorado)	1		1	
				100%	
	Total	20	10	5	5
			50.0%	25.0%	25.0%

Clave	Escolaridad del padre	Núm. de sustentantes	Sin Testimonio (ST)	Testimonio de Desempeño Satisfactorio (TDS)	Testimonio de Desempeño Sobresaliente (TDSS)
1575	Primaria o No estudió	1	1		
			100%		
	Secundaria	1	1		
			100%		
	Total	2	2		
			100%		
1577	Primaria o No estudió	5	1	3	1
			20.0%	60.0%	20.0%
	Bachillerato	3	3		
			100%		
	Carrera técnica	1	1		
			100%		
	Licenciatura	1	1		
			100%		
	Total	10	6	3	1
			60.0%	30.0%	10.0%
1628	Secundaria	1		1	
				100%	
	Bachillerato	3	3		
			100%		
	Carrera técnica	1		1	
				100%	
	Licenciatura	2	1	1	
			50.0%	50.0%	
	Posgrado (especialidad, maestría, doctorado)	3	2	1	
			66.7%	33.3%	
	Total	10	6	4	
			60.0%	40.0%	
1635	Secundaria	1	1		
			100%		
	Bachillerato	2	1	1	
			50.0%	50.0%	
	Total	3	2	1	
			66.7%	33.3%	
1642	Primaria o No estudió	1	1		
			100%		
	Total	1	1		
			100%		
1644	Secundaria	3	1		2
			33.3%		66.7%
	Bachillerato	1		1	
				100%	
	Carrera técnica	1		1	

Clave	Escolaridad del padre	Núm. de sustentantes	Sin Testimonio (ST)	Testimonio de Desempeño Satisfactorio (TDS)	Testimonio de Desempeño Sobresaliente (TDSS)
				100%	
	Licenciatura	2		1	1
				50.0%	50.0%
	Posgrado (especialidad, maestría, doctorado)	1		1	
				100%	
	Total	8	1	4	3
			12.5%	50.0%	37.5%
1648	Secundaria	2	2		
			100%		
	Bachillerato	2	2		
			100%		
	Carrera técnica	1		1	
				100%	
	Licenciatura	2	1	1	
			50.0%	50.0%	
	Total	7	5	2	
			71.4%	28.6%	
1650	Primaria o No estudió	7	3	3	1
			42.9%	42.9%	14.3%
	Secundaria	8	1	4	3
			12.5%	50.0%	37.5%
	Bachillerato	8	3	3	2
			37.5%	37.5%	25.0%
	Carrera técnica	4	2	1	1
			50.0%	25.0%	25.0%
	Técnico superior universitario (después del bachillerato)	1			1
					100%
	Licenciatura	13	4	8	1
			30.8%	61.5%	7.7%
	Total	41	13	19	9
			31.7%	46.3%	22.0%
1654	Primaria o No estudió	1	1		
			100%		
	Bachillerato	2	2		
			100%		
	Técnico superior universitario (después del bachillerato)	1	1		
			100%		
	Total	4	4		
			100%		
1655	Primaria o No estudió	3	3		
			100%		
	Bachillerato	1			1
					100%

Clave	Escolaridad del padre	Núm. de sustentantes	Sin Testimonio (ST)	Testimonio de Desempeño Satisfactorio (TDS)	Testimonio de Desempeño Sobresaliente (TDSS)
	Licenciatura	1	1		
			100%		
	Posgrado (especialidad, maestría, doctorado)	1			1
					100%
	Total	6	4		2
			66.7%		33.3%
1658	Posgrado (especialidad, maestría, doctorado)	1	1		
			100%		
	Total	1	1		
			100%		
1659	Primaria o No estudió	8	3	4	1
			37.5%	50.0%	12.5%
	Secundaria	4	3	1	
			75.0%	25.0%	
	Bachillerato	4	3		1
			75.0%		25.0%
	Carrera técnica	1	1		
			100%		
	Técnico superior universitario (después del bachillerato)	1		1	
				100%	
	Licenciatura	5	4	1	
			80.0%	20.0%	
	Total	23	14	7	2
			60.9%	30.4%	8.7%
1660	Primaria o No estudió	37	25	8	4
			67.6%	21.6%	10.8%
	Secundaria	21	11	7	3
			52.4%	33.3%	14.3%
	Bachillerato	23	13	8	2
			56.5%	34.8%	8.7%
	Carrera técnica	7	3	3	1
			42.9%	42.9%	14.3%
	Licenciatura	38	20	12	6
			52.6%	31.6%	15.8%
	Posgrado (especialidad, maestría, doctorado)	9	4	4	1
			44.4%	44.4%	11.1%
	Total	135	76	42	17
			56.3%	31.1%	12.6%
1662	Primaria o No estudió	1	1		
			100%		
	Secundaria	2	2		
			100%		
	Carrera técnica	1		1	

Clave	Escolaridad del padre	Núm. de sustentantes	Sin Testimonio (ST)	Testimonio de Desempeño Satisfactorio (TDS)	Testimonio de Desempeño Sobresaliente (TDSS)
				100%	
	Licenciatura	6	2	3	1
			33.3%	50.0%	16.7%
	Total	10	5	4	1
			50.0%	40.0%	10.0%
2005	Primaria o No estudió	18	18		
			100%		
	Secundaria	11	10	1	
			90.9%	9.1%	
	Bachillerato	10	10		
			100%		
	Carrera técnica	4	4		
			100%		
	Licenciatura	5	3	2	
			60.0%	40.0%	
	Total	48	45	3	
			93.8%	6.3%	
2006	Primaria o No estudió	5	5		
			100%		
	Secundaria	13	12	1	
			92.3%	7.7%	
	Bachillerato	6	5	1	
			83.3%	16.7%	
	Carrera técnica	3	3		
			100%		
	Licenciatura	5	4		1
			80.0%		20.0%
	Posgrado (especialidad, maestría, doctorado)	1		1	
				100%	
	Total	33	29	3	1
			87.9%	9.1%	3.0%
2007	Secundaria	1	1		
			100%		
	Licenciatura	1	1		
			100%		
	Total	2	2		
			100%		
2009	Secundaria	2	2		
			100%		
	Bachillerato	1	1		
			100%		
	Total	3	3		
			100%		

Clave	Escolaridad del padre	Núm. de sustentantes	Sin Testimonio (ST)	Testimonio de Desempeño Satisfactorio (TDS)	Testimonio de Desempeño Sobresaliente (TDSS)
2010	Carrera técnica	1			1
					100%
	Total	1			1
					100%
2022	Bachillerato	1		1	
				100%	
	Total	1		1	
				100%	
2029	Primaria o No estudió	2	2		
			100%		
	Secundaria	2	2		
			100%		
	Bachillerato	1		1	
				100%	
	Licenciatura	1	1		
			100%		
	Total	6	5	1	
			83.3%	16.7%	
2043	Primaria o No estudió	2	2		
			100%		
	Secundaria	2		1	1
				50.0%	50.0%
	Bachillerato	2	1		1
			50.0%		50.0%
	Total	6	3	1	2
			50.0%	16.7%	33.3%
2044	Primaria o No estudió	2	2		
			100%		
	Secundaria	2	1		1
			50.0%		50.0%
	Licenciatura	1		1	
				100%	
	Total	5	3	1	1
			60.0%	20.0%	20.0%
2047	Primaria o No estudió	1	1		
			100%		
	Bachillerato	1	1		
			100%		
	Total	2	2		
			100%		
2053	Bachillerato	1	1		
			100%		
	Total	1	1		

Clave	Escolaridad del padre	Núm. de sustentantes	Sin Testimonio (ST)	Testimonio de Desempeño Satisfactorio (TDS)	Testimonio de Desempeño Sobresaliente (TDSS)
			100%		
2054	Secundaria	1			1
					100%
	Total	1			1
					100%
2055	Licenciatura	1		1	
				100%	
	Total	1		1	
				100%	
2056	Primaria o No estudió	34	32		2
			94.1%		5.9%
	Secundaria	41	36	4	1
			87.8%	9.8%	2.4%
	Bachillerato	24	23	1	
			95.8%	4.2%	
	Carrera técnica	14	12		2
			85.7%		14.3%
	Técnico superior universitario (después del bachillerato)	5	4	1	
			80.0%	20.0%	
	Licenciatura	25	20	5	
			80.0%	20.0%	
	Posgrado (especialidad, maestría, doctorado)	4	3	1	
			75.0%	25.0%	
	Total	147	130	12	5
			88.4%	8.2%	3.4%
2064	Primaria o No estudió	19	14	4	1
			73.7%	21.1%	5.3%
	Secundaria	21	17	3	1
			81.0%	14.3%	4.8%
	Bachillerato	11	11		
			100%		
	Carrera técnica	2	2		
			100%		
	Licenciatura	5	4		1
			80.0%		20.0%
	Total	58	48	7	3
			82.8%	12.1%	5.2%
2084	Primaria o No estudió	5	3		2
			60.0%		40.0%
	Secundaria	19	8	9	2
			42.1%	47.4%	10.5%
	Bachillerato	7	1	3	3
			14.3%	42.9%	42.9%

Clave	Escolaridad del padre	Núm. de sustentantes	Sin Testimonio (ST)	Testimonio de Desempeño Satisfactorio (TDS)	Testimonio de Desempeño Sobresaliente (TDSS)
	Carrera técnica	2	1	1	
			50.0%	50.0%	
	Total	33	13	13	7
			39.4%	39.4%	21.2%
2091	Primaria o No estudió	1	1		
			100%		
	Total	1	1		
			100%		
2099	Licenciatura	3	2	1	
			66.7%	33.3%	
	Total	3	2	1	
			66.7%	33.3%	
2100	Bachillerato	2	2		
			100%		
	Técnico superior universitario (después del bachillerato)	1	1		
			100%		
	Licenciatura	3	1	1	1
			33.3%	33.3%	33.3%
	Total	6	4	1	1
			66.7%	16.7%	16.7%
2101	Primaria o No estudió	3	1		2
			33.3%		66.7%
	Secundaria	9	4	2	3
			44.4%	22.2%	33.3%
	Bachillerato	5	3	2	
			60.0%	40.0%	
	Carrera técnica	4	2	1	1
			50.0%	25.0%	25.0%
	Técnico superior universitario (después del bachillerato)	3	1	2	
			33.3%	66.7%	
	Licenciatura	20	8	8	4
			40.0%	40.0%	20.0%
	Posgrado (especialidad, maestría, doctorado)	13	3	6	4
			23.1%	46.2%	30.8%
	Total	57	22	21	14
			38.6%	36.8%	24.6%
2113	Secundaria	1	1		
			100%		
	Total	1	1		
			100%		
2117	Primaria o No estudió	1	1		
			100%		
	Total	1	1		

Clave	Escolaridad del padre	Núm. de sustentantes	Sin Testimonio (ST)	Testimonio de Desempeño Satisfactorio (TDS)	Testimonio de Desempeño Sobresaliente (TDSS)
			100%		
2128	Secundaria	1			1
					100%
	Bachillerato	1	1		
			100%		
	Carrera técnica	1			1
					100%
	Técnico superior universitario (después del bachillerato)	1		1	
				100%	
	Licenciatura	2	2		
			100%		
	Posgrado (especialidad, maestría, doctorado)	1			1
					100%
	Total	7	3	1	3
			42.9%	14.3%	42.9%
2130	Licenciatura	3	2		1
			66.7%		33.3%
	Total	3	2		1
			66.7%		33.3%
2156	Licenciatura	2		1	1
				50.0%	50.0%
	Total	2		1	1
				50.0%	50.0%
2158	Secundaria	1	1		
			100%		
	Bachillerato	1	1		
			100%		
	Total	2	2		
			100%		
2165	Primaria o No estudió	13	8	4	1
			61.5%	30.8%	7.7%
	Secundaria	8	4	4	
			50.0%	50.0%	
	Bachillerato	5	2	3	
			40.0%	60.0%	
	Carrera técnica	2	1	1	
			50.0%	50.0%	
	Licenciatura	6	2	2	2
			33.3%	33.3%	33.3%
	Total	34	17	14	3
			50.0%	41.2%	8.8%
2175	Primaria o No estudió	1	1		
			100%		

Clave	Escolaridad del padre	Núm. de sustentantes	Sin Testimonio (ST)	Testimonio de Desempeño Satisfactorio (TDS)	Testimonio de Desempeño Sobresaliente (TDSS)
	Secundaria	3	3		
			100%		
	Bachillerato	2		2	
				100%	
	Total	6	4	2	
			66.7%	33.3%	
2177	Primaria o No estudió	28	20	8	
			71.4%	28.6%	
	Secundaria	33	26	6	1
			78.8%	18.2%	3.0%
	Bachillerato	11	10		1
			90.9%		9.1%
	Licenciatura	6	6		
			100%		
	Total	78	62	14	2
			79.5%	17.9%	2.6%
2178	Primaria o No estudió	1	1		
			100%		
	Secundaria	2	2		
			100%		
	Total	3	3		
			100%		
2181	Secundaria	1	1		
			100%		
	Total	1	1		
			100%		
2182	Secundaria	2	1	1	
			50.0%	50.0%	
	Total	2	1	1	
			50.0%	50.0%	
2185	Primaria o No estudió	2	1	1	
			50.0%	50.0%	
	Secundaria	2	1	1	
			50.0%	50.0%	
	Bachillerato	6	4	1	1
			66.7%	16.7%	16.7%
	Carrera técnica	2	2		
			100%		
	Licenciatura	18	10	6	2
			55.6%	33.3%	11.1%
	Posgrado (especialidad, maestría, doctorado)	12	5	4	3
			41.7%	33.3%	25.0%
	Total	42	23	13	6

Clave	Escolaridad del padre	Núm. de sustentantes	Sin Testimonio (ST)	Testimonio de Desempeño Satisfactorio (TDS)	Testimonio de Desempeño Sobresaliente (TDSS)
			54.8%	31.0%	14.3%
2187	Primaria o No estudió	26	8	14	4
			30.8%	53.8%	15.4%
	Secundaria	25	8	12	5
			32.0%	48.0%	20.0%
	Bachillerato	15	4	5	6
			26.7%	33.3%	40.0%
	Carrera técnica	17	4	9	4
			23.5%	52.9%	23.5%
	Técnico superior universitario (después del bachillerato)	3		3	
				100%	
	Licenciatura	32	5	16	11
			15.6%	50.0%	34.4%
	Posgrado (especialidad, maestría, doctorado)	2	1	1	
			50.0%	50.0%	
	Total	120	30	60	30
			25.0%	50.0%	25.0%
2190	Primaria o No estudió	39	29	8	2
			74.4%	20.5%	5.1%
	Secundaria	53	39	10	4
			73.6%	18.9%	7.5%
	Bachillerato	11	9	2	
			81.8%	18.2%	
	Carrera técnica	4	4		
			100%		
	Técnico superior universitario (después del bachillerato)	1	1		
			100%		
	Licenciatura	12	8	3	1
			66.7%	25.0%	8.3%
	Posgrado (especialidad, maestría, doctorado)	2	1	1	
			50.0%	50.0%	
	Total	122	91	24	7
			74.6%	19.7%	5.7%
2191	Primaria o No estudió	1	1		
			100%		
	Secundaria	2	1	1	
			50.0%	50.0%	
	Total	3	2	1	
			66.7%	33.3%	
2193	Primaria o No estudió	1		1	
				100%	
	Secundaria	2	1	1	
			50.0%	50.0%	

Clave	Escolaridad del padre	Núm. de sustentantes	Sin Testimonio (ST)	Testimonio de Desempeño Satisfactorio (TDS)	Testimonio de Desempeño Sobresaliente (TDSS)
	Bachillerato	1		1	
				100%	
	Carrera técnica	1	1		
			100%		
	Total	5	2	3	
			40.0%	60.0%	
2194	Primaria o No estudió	25	17	7	1
			68.0%	28.0%	4.0%
	Secundaria	21	9	7	5
			42.9%	33.3%	23.8%
	Bachillerato	12	5	5	2
			41.7%	41.7%	16.7%
	Carrera técnica	1			1
					100%
	Técnico superior universitario (después del bachillerato)	1	1		
			100%		
	Licenciatura	8	2	4	2
			25.0%	50.0%	25.0%
	Posgrado (especialidad, maestría, doctorado)	3	1	1	1
			33.3%	33.3%	33.3%
	Total	71	35	24	12
			49.3%	33.8%	16.9%
2195	Primaria o No estudió	14	12	1	1
			85.7%	7.1%	7.1%
	Secundaria	8	6	1	1
			75.0%	12.5%	12.5%
	Bachillerato	23	15	6	2
			65.2%	26.1%	8.7%
	Carrera técnica	5	1	3	1
			20.0%	60.0%	20.0%
	Licenciatura	23	15	7	1
			65.2%	30.4%	4.3%
	Posgrado (especialidad, maestría, doctorado)	4	3	1	
			75.0%	25.0%	
	Total	77	52	19	6
			67.5%	24.7%	7.8%
2196	Primaria o No estudió	2	1	1	
			50.0%	50.0%	
	Secundaria	3	1	1	1
			33.3%	33.3%	33.3%
	Bachillerato	1			1
					100%
	Licenciatura	2	1	1	

Clave	Escolaridad del padre	Núm. de sustentantes	Sin Testimonio (ST)	Testimonio de Desempeño Satisfactorio (TDS)	Testimonio de Desempeño Sobresaliente (TDSS)
			50.0%	50.0%	
	Total	8	3	3	2
			37.5%	37.5%	25.0%
2198	Secundaria	2	1	1	
			50.0%	50.0%	
	Bachillerato	1	1		
			100%		
	Licenciatura	1			1
					100%
	Total	4	2	1	1
			50.0%	25.0%	25.0%
2201	Primaria o No estudió	20	15	5	
			75.0%	25.0%	
	Secundaria	14	6	2	6
			42.9%	14.3%	42.9%
	Bachillerato	6	5		1
			83.3%		16.7%
	Carrera técnica	2		1	1
				50.0%	50.0%
	Licenciatura	2	1	1	
			50.0%	50.0%	
	Posgrado (especialidad, maestría, doctorado)	1			1
					100%
	Total	45	27	9	9
			60.0%	20.0%	20.0%
2202	Primaria o No estudió	20	14	5	1
			70.0%	25.0%	5.0%
	Secundaria	19	17	1	1
			89.5%	5.3%	5.3%
	Bachillerato	6	5	1	
			83.3%	16.7%	
	Carrera técnica	3	1	2	
			33.3%	66.7%	
	Licenciatura	3	2	1	
			66.7%	33.3%	
	Total	51	39	10	2
			76.5%	19.6%	3.9%
2204	Licenciatura	1	1		
			100%		
	Total	1	1		
			100%		
2205	Primaria o No estudió	1		1	
				100%	

Clave	Escolaridad del padre	Núm. de sustentantes	Sin Testimonio (ST)	Testimonio de Desempeño Satisfactorio (TDS)	Testimonio de Desempeño Sobresaliente (TDSS)
	Secundaria	8	3	3	2
			37.5%	37.5%	25.0%
	Bachillerato	2		1	1
				50.0%	50.0%
	Carrera técnica	2	1	1	
			50.0%	50.0%	
	Licenciatura	5	2	3	
			40.0%	60.0%	
	Posgrado (especialidad, maestría, doctorado)	1	1		
			100%		
	Total	19	7	9	3
			36.8%	47.4%	15.8%
2206	Primaria o No estudió	5	2	2	1
			40.0%	40.0%	20.0%
	Secundaria	2	1		1
			50.0%		50.0%
	Bachillerato	2	1		1
			50.0%		50.0%
	Posgrado (especialidad, maestría, doctorado)	2	1	1	
			50.0%	50.0%	
	Total	11	5	3	3
			45.5%	27.3%	27.3%
2207	Bachillerato	1			1
					100%
	Carrera técnica	1	1		
			100%		
	Técnico superior universitario (después del bachillerato)	1			1
					100%
	Posgrado (especialidad, maestría, doctorado)	2	1	1	
			50.0%	50.0%	
	Total	5	2	1	2
			40.0%	20.0%	40.0%
2208	Primaria o No estudió	1			1
					100%
	Bachillerato	1	1		
			100%		
	Licenciatura	3		2	1
				66.7%	33.3%
	Posgrado (especialidad, maestría, doctorado)	1	1		
			100%		
	Total	6	2	2	2
			33.3%	33.3%	33.3%
2212	Secundaria	1	1		

Clave	Escolaridad del padre	Núm. de sustentantes	Sin Testimonio (ST)	Testimonio de Desempeño Satisfactorio (TDS)	Testimonio de Desempeño Sobresaliente (TDSS)
			100%		
	Total	1	1		
			100%		
2218	Bachillerato	1	1		
			100%		
	Total	1	1		
			100%		
2219	Bachillerato	7		3	4
				42.9%	57.1%
	Carrera técnica	1	1		
			100%		
	Técnico superior universitario (después del bachillerato)	1	1		
			100%		
	Licenciatura	23	3	8	12
			13.0%	34.8%	52.2%
	Posgrado (especialidad, maestría, doctorado)	15		6	9
				40.0%	60.0%
	Total	47	5	17	25
			10.6%	36.2%	53.2%
2220	Primaria o No estudió	1	1		
			100%		
	Bachillerato	1		1	
				100%	
	Licenciatura	1	1		
			100%		
	Posgrado (especialidad, maestría, doctorado)	1		1	
				100%	
	Total	4	2	2	
			50.0%	50.0%	
2223	Primaria o No estudió	4	3		1
			75.0%		25.0%
	Total	4	3		1
			75.0%		25.0%
2235	Primaria o No estudió	2	2		
			100%		
	Secundaria	5	4	1	
			80.0%	20.0%	
	Bachillerato	2	2		
			100%		
	Carrera técnica	1	1		
			100%		
	Licenciatura	4	3	1	
			75.0%	25.0%	

Clave	Escolaridad del padre	Núm. de sustentantes	Sin Testimonio (ST)	Testimonio de Desempeño Satisfactorio (TDS)	Testimonio de Desempeño Sobresaliente (TDSS)
	Total	14	12	2	
			85.7%	14.3%	
2238	Secundaria	1			1
					100%
	Total	1			1
					100%
2239	Primaria o No estudió	10	8	2	
			80.0%	20.0%	
	Secundaria	17	13	4	
			76.5%	23.5%	
	Bachillerato	11	10	1	
			90.9%	9.1%	
	Carrera técnica	1	1		
			100%		
	Técnico superior universitario (después del bachillerato)	6	4	1	1
			66.7%	16.7%	16.7%
	Licenciatura	27	20	5	2
			74.1%	18.5%	7.4%
	Posgrado (especialidad, maestría, doctorado)	3	1	1	1
			33.3%	33.3%	33.3%
	Total	75	57	14	4
			76.0%	18.7%	5.3%
2243	Primaria o No estudió	2	2		
			100%		
	Bachillerato	1	1		
			100%		
	Total	3	3		
			100%		
2244	Primaria o No estudió	2	2		
			100%		
	Posgrado (especialidad, maestría, doctorado)	1		1	
				100%	
	Total	3	2	1	
			66.7%	33.3%	
2245	Primaria o No estudió	16	16		
			100%		
	Secundaria	5	5		
			100%		
	Bachillerato	3	3		
			100%		
	Carrera técnica	1		1	
				100%	
		2	2		

Clave	Escolaridad del padre	Núm. de sustentantes	Sin Testimonio (ST)	Testimonio de Desempeño Satisfactorio (TDS)	Testimonio de Desempeño Sobresaliente (TDSS)
	Técnico superior universitario (después del bachillerato)		100%		
	Licenciatura	1	1		
			100%		
	Total	28	27	1	
			96.4%	3.6%	
2254	Primaria o No estudió	1		1	
				100%	
	Secundaria	4	2	1	1
			50.0%	25.0%	25.0%
	Bachillerato	6	1	4	1
			16.7%	66.7%	16.7%
	Carrera técnica	2	1	1	
			50.0%	50.0%	
	Técnico superior universitario (después del bachillerato)	1	1		
			100%		
	Total	14	5	7	2
			35.7%	50.0%	14.3%
2257	Secundaria	2	2		
			100%		
	Total	2	2		
			100%		
2258	Primaria o No estudió	1		1	
				100%	
	Secundaria	2	2		
			100%		
	Bachillerato	3	2	1	
			66.7%	33.3%	
	Carrera técnica	1	1		
			100%		
	Licenciatura	3	2	1	
			66.7%	33.3%	
	Total	10	7	3	
			70.0%	30.0%	
2278	Primaria o No estudió	2	2		
			100%		
	Secundaria	4	3	1	
			75.0%	25.0%	
	Bachillerato	3	3		
			100%		
	Carrera técnica	1	1		
			100%		
	Licenciatura	6	6		

Clave	Escolaridad del padre	Núm. de sustentantes	Sin Testimonio (ST)	Testimonio de Desempeño Satisfactorio (TDS)	Testimonio de Desempeño Sobresaliente (TDSS)
			100%		
	Total	16	15	1	
			93.8%	6.3%	
2279	Primaria o No estudió	1			1
					100%
	Total	1			1
					100%
2291	Primaria o No estudió	2	1	1	
			50.0%	50.0%	
	Bachillerato	3	2		1
			66.7%		33.3%
	Carrera técnica	1	1		
			100%		
	Total	6	4	1	1
			66.7%	16.7%	16.7%
2301	Primaria o No estudió	5	3	2	
			60.0%	40.0%	
	Secundaria	2	2		
			100%		
	Bachillerato	1	1		
			100%		
	Licenciatura	1	1		
			100%		
	Total	9	7	2	
			77.8%	22.2%	
2312	Licenciatura	1	1		
			100%		
	Total	1	1		
			100%		
2319	Primaria o No estudió	3	1	1	1
			33.3%	33.3%	33.3%
	Secundaria	1		1	
				100%	
	Bachillerato	1	1		
			100%		
	Licenciatura	1		1	
				100%	
	Total	6	2	3	1
			33.3%	50.0%	16.7%
2320	Licenciatura	2		2	
				100%	
	Total	2		2	
				100%	

Clave	Escolaridad del padre	Núm. de sustentantes	Sin Testimonio (ST)	Testimonio de Desempeño Satisfactorio (TDS)	Testimonio de Desempeño Sobresaliente (TDSS)
2326	Primaria o No estudió	4	1		3
			25.0%		75.0%
	Secundaria	2		1	1
				50.0%	50.0%
	Total	6	1	1	4
			16.7%	16.7%	66.7%
2360	Primaria o No estudió	2	2		
			100%		
	Secundaria	1	1		
			100%		
	Total	3	3		
			100%		
2361	Primaria o No estudió	1		1	
				100%	
	Carrera técnica	1	1		
			100%		
	Total	2	1	1	
			50.0%	50.0%	
2366	Primaria o No estudió	1	1		
			100%		
	Licenciatura	1			1
					100%
	Total	2	1		1
			50.0%		50.0%
2369	Primaria o No estudió	3	2		1
			66.7%		33.3%
	Bachillerato	1	1		
			100%		
	Licenciatura	1		1	
				100%	
	Total	5	3	1	1
			60.0%	20.0%	20.0%
2372	Bachillerato	1	1		
			100%		
	Total	1	1		
			100%		
2374	Primaria o No estudió	1		1	
				100%	
	Carrera técnica	1	1		
			100%		
	Total	2	1	1	
			50.0%	50.0%	
2376	Licenciatura	1	1		

Clave	Escolaridad del padre	Núm. de sustentantes	Sin Testimonio (ST)	Testimonio de Desempeño Satisfactorio (TDS)	Testimonio de Desempeño Sobresaliente (TDSS)
			100%		
	Total	1	1		
			100%		
2382	Bachillerato	2	1	1	
			50.0%	50.0%	
	Total	2	1	1	
			50.0%	50.0%	
2405	Secundaria	1		1	
				100%	
	Bachillerato	1			1
					100%
	Posgrado (especialidad, maestría, doctorado)	1		1	
				100%	
	Total	3		2	1
				66.7%	33.3%
2411	Primaria o No estudió	2	2		
			100%		
	Secundaria	2	1		1
			50.0%		50.0%
	Total	4	3		1
			75.0%		25.0%
2432	Primaria o No estudió	3	2	1	
			66.7%	33.3%	
	Secundaria	5		5	
				100%	
	Bachillerato	2			2
					100%
	Carrera técnica	1	1		
			100%		
	Licenciatura	3	1		2
			33.3%		66.7%
	Posgrado (especialidad, maestría, doctorado)	2	2		
			100%		
	Total	16	6	6	4
			37.5%	37.5%	25.0%
2433	Primaria o No estudió	7	5		2
			71.4%		28.6%
	Secundaria	5	5		
			100%		
	Bachillerato	7	4	1	2
			57.1%	14.3%	28.6%
	Carrera técnica	4		2	2
				50.0%	50.0%

Clave	Escolaridad del padre	Núm. de sustentantes	Sin Testimonio (ST)	Testimonio de Desempeño Satisfactorio (TDS)	Testimonio de Desempeño Sobresaliente (TDSS)
	Técnico superior universitario (después del bachillerato)	1		1	
				100%	
	Licenciatura	6	4	2	
			66.7%	33.3%	
	Posgrado (especialidad, maestría, doctorado)	4	3	1	
			75.0%	25.0%	
	Total	34	21	7	6
			61.8%	20.6%	17.6%
2434	Primaria o No estudió	5	3		2
			60.0%		40.0%
	Secundaria	4	2	1	1
			50.0%	25.0%	25.0%
	Bachillerato	7	2	4	1
			28.6%	57.1%	14.3%
	Carrera técnica	4	1	2	1
			25.0%	50.0%	25.0%
	Licenciatura	21	8	6	7
			38.1%	28.6%	33.3%
	Posgrado (especialidad, maestría, doctorado)	4	2		2
			50.0%		50.0%
	Total	45	18	13	14
			40.0%	28.9%	31.1%
2436	Secundaria	1		1	
				100%	
	Licenciatura	1			1
					100%
	Total	2		1	1
				50.0%	50.0%
2438	Primaria o No estudió	10	8	2	
			80.0%	20.0%	
	Secundaria	21	17	4	
			81.0%	19.0%	
	Bachillerato	25	21	4	
			84.0%	16.0%	
	Carrera técnica	8	6	1	1
			75.0%	12.5%	12.5%
	Técnico superior universitario (después del bachillerato)	3	3		
			100%		
	Licenciatura	23	18	5	
			78.3%	21.7%	
	Posgrado (especialidad, maestría, doctorado)	3	3		
			100%		
	Total	93	76	16	1

Clave	Escolaridad del padre	Núm. de sustentantes	Sin Testimonio (ST)	Testimonio de Desempeño Satisfactorio (TDS)	Testimonio de Desempeño Sobresaliente (TDSS)
			81.7%	17.2%	1.1%
2442	Primaria o No estudió	11	10	1	
			90.9%	9.1%	
	Secundaria	11	8	2	1
			72.7%	18.2%	9.1%
	Bachillerato	5	5		
			100%		
	Carrera técnica	2	2		
			100%		
	Licenciatura	2		2	
				100%	
	Total	31	25	5	1
			80.6%	16.1%	3.2%
2447	Primaria o No estudió	4		2	2
				50.0%	50.0%
	Secundaria	4	1	2	1
			25.0%	50.0%	25.0%
	Bachillerato	8	6		2
			75.0%		25.0%
	Carrera técnica	2	1		1
			50.0%		50.0%
	Técnico superior universitario (después del bachillerato)	1	1		
			100%		
	Licenciatura	13	7	5	1
			53.8%	38.5%	7.7%
	Posgrado (especialidad, maestría, doctorado)	1			1
					100%
	Total	33	16	9	8
			48.5%	27.3%	24.2%
2450	Secundaria	1	1		
			100%		
	Total	1	1		
			100%		
2453	Secundaria	1	1		
			100%		
	Total	1	1		
			100%		
2459	Primaria o No estudió	1	1		
			100%		
	Bachillerato	1	1		
			100%		
	Licenciatura	1	1		
			100%		

Clave	Escolaridad del padre	Núm. de sustentantes	Sin Testimonio (ST)	Testimonio de Desempeño Satisfactorio (TDS)	Testimonio de Desempeño Sobresaliente (TDSS)
	Total	3	3		
			100%		
2462	Secundaria	2		1	1
				50.0%	50.0%
	Bachillerato	2	2		
			100%		
	Licenciatura	5	1	4	
			20.0%	80.0%	
	Posgrado (especialidad, maestría, doctorado)	1	1		
			100%		
	Total	10	4	5	1
			40.0%	50.0%	10.0%
2468	Primaria o No estudió	2	1	1	
			50.0%	50.0%	
	Secundaria	4	2	2	
			50.0%	50.0%	
	Bachillerato	10	6	3	1
			60.0%	30.0%	10.0%
	Carrera técnica	6	6		
			100%		
	Licenciatura	19	9	8	2
			47.4%	42.1%	10.5%
	Posgrado (especialidad, maestría, doctorado)	9	6	2	1
			66.7%	22.2%	11.1%
	Total	50	30	16	4
			60.0%	32.0%	8.0%
2473	Primaria o No estudió	1		1	
				100%	
	Total	1		1	
				100%	
2475	Primaria o No estudió	30	26	4	
			86.7%	13.3%	
	Secundaria	17	14	1	2
			82.4%	5.9%	11.8%
	Bachillerato	7	7		
			100%		
	Carrera técnica	1	1		
			100%		
	Licenciatura	3	3		
			100%		
	Total	58	51	5	2
			87.9%	8.6%	3.4%
2479	Primaria o No estudió	15	15		

Clave	Escolaridad del padre	Núm. de sustentantes	Sin Testimonio (ST)	Testimonio de Desempeño Satisfactorio (TDS)	Testimonio de Desempeño Sobresaliente (TDSS)
			100%		
	Secundaria	11	11		
			100%		
	Carrera técnica	1	1		
			100%		
	Técnico superior universitario (después del bachillerato)	1			1
					100%
	Licenciatura	2	2		
			100%		
	Total	30	29		1
			96.7%		3.3%
2480	Secundaria	1			1
					100%
	Total	1			1
					100%
2485	Secundaria	1		1	
				100%	
	Carrera técnica	1	1		
			100%		
	Total	2	1	1	
			50.0%	50.0%	
2489	Bachillerato	1	1		
			100%		
	Posgrado (especialidad, maestría, doctorado)	1	1		
			100%		
	Total	2	2		
			100%		
2525	Secundaria	1		1	
				100%	
	Total	1		1	
				100%	
2530	Primaria o No estudió	1	1		
			100%		
	Total	1	1		
			100%		
2542	Primaria o No estudió	3	2	1	
			66.7%	33.3%	
	Secundaria	1	1		
			100%		
	Bachillerato	1	1		
			100%		
	Carrera técnica	1	1		
			100%		

Clave	Escolaridad del padre	Núm. de sustentantes	Sin Testimonio (ST)	Testimonio de Desempeño Satisfactorio (TDS)	Testimonio de Desempeño Sobresaliente (TDSS)
	Licenciatura	2	2		
			100%		
	Total	8	7	1	
			87.5%	12.5%	
2551	Primaria o No estudió	1	1		
			100%		
	Total	1	1		
			100%		
2577	Primaria o No estudió	17	15	2	
			88.2%	11.8%	
	Secundaria	12	10	2	
			83.3%	16.7%	
	Bachillerato	5	5		
			100%		
	Carrera técnica	3	3		
			100%		
	Técnico superior universitario (después del bachillerato)	1	1		
			100%		
	Licenciatura	7	6	1	
			85.7%	14.3%	
	Posgrado (especialidad, maestría, doctorado)	2	2		
			100%		
	Total	47	42	5	
			89.4%	10.6%	
2582	Primaria o No estudió	7	1	5	1
			14.3%	71.4%	14.3%
	Secundaria	5	2	2	1
			40.0%	40.0%	20.0%
	Licenciatura	1	1		
			100%		
	Total	13	4	7	2
			30.8%	53.8%	15.4%
2585	Primaria o No estudió	4	4		
			100%		
	Secundaria	1	1		
			100%		
	Carrera técnica	1		1	
				100%	
	Total	6	5	1	
			83.3%	16.7%	
2588	Licenciatura	1	1		
			100%		
	Total	1	1		

Clave	Escolaridad del padre	Núm. de sustentantes	Sin Testimonio (ST)	Testimonio de Desempeño Satisfactorio (TDS)	Testimonio de Desempeño Sobresaliente (TDSS)
			100%		
2590	Primaria o No estudió	1		1	
				100%	
	Total	1		1	
				100%	
2592	Primaria o No estudió	4	2	2	
			50.0%	50.0%	
	Secundaria	8	3	5	
			37.5%	62.5%	
	Bachillerato	6	3	1	2
			50.0%	16.7%	33.3%
	Carrera técnica	1	1		
			100%		
	Técnico superior universitario (después del bachillerato)	1			1
					100%
	Licenciatura	11	6	3	2
			54.5%	27.3%	18.2%
	Posgrado (especialidad, maestría, doctorado)	3	1		2
			33.3%		66.7%
	Total	34	16	11	7
			47.1%	32.4%	20.6%
2604	Primaria o No estudió	6	5	1	
			83.3%	16.7%	
	Secundaria	15	8	5	2
			53.3%	33.3%	13.3%
	Bachillerato	15	9	6	
			60.0%	40.0%	
	Carrera técnica	10	3	3	4
			30.0%	30.0%	40.0%
	Técnico superior universitario (después del bachillerato)	3		1	2
				33.3%	66.7%
	Licenciatura	42	18	13	11
			42.9%	31.0%	26.2%
	Posgrado (especialidad, maestría, doctorado)	9	3	1	5
			33.3%	11.1%	55.6%
	Total	100	46	30	24
			46.0%	30.0%	24.0%
2605	Primaria o No estudió	2	2		
			100%		
	Secundaria	3	2	1	
			66.7%	33.3%	
	Bachillerato	3	2	1	
			66.7%	33.3%	

Clave	Escolaridad del padre	Núm. de sustentantes	Sin Testimonio (ST)	Testimonio de Desempeño Satisfactorio (TDS)	Testimonio de Desempeño Sobresaliente (TDSS)
	Licenciatura	1	1		
			100%		
	Total	9	7	2	
			77.8%	22.2%	
2614	Primaria o No estudió	4	2	1	1
			50.0%	25.0%	25.0%
	Bachillerato	3	1		2
			33.3%		66.7%
	Técnico superior universitario (después del bachillerato)	1	1		
			100%		
	Licenciatura	3	2		1
			66.7%		33.3%
	Posgrado (especialidad, maestría, doctorado)	1		1	
				100%	
	Total	12	6	2	4
			50.0%	16.7%	33.3%
2616	Primaria o No estudió	1	1		
			100%		
	Total	1	1		
			100%		
2619	Primaria o No estudió	1		1	
				100%	
	Total	1		1	
				100%	
2623	Primaria o No estudió	1		1	
				100%	
	Secundaria	2	1	1	
			50.0%	50.0%	
	Licenciatura	2	1	1	
			50.0%	50.0%	
	Total	5	2	3	
			40.0%	60.0%	
2624	Posgrado (especialidad, maestría, doctorado)	1	1		
			100%		
	Total	1	1		
			100%		
2626	Primaria o No estudió	1	1		
			100%		
	Bachillerato	2	1		1
			50.0%		50.0%
	Total	3	2		1
			66.7%		33.3%
2630	Primaria o No estudió	7	7		

Clave	Escolaridad del padre	Núm. de sustentantes	Sin Testimonio (ST)	Testimonio de Desempeño Satisfactorio (TDS)	Testimonio de Desempeño Sobresaliente (TDSS)
			100%		
	Secundaria	6	3	2	1
			50.0%	33.3%	16.7%
	Bachillerato	2	1		1
			50.0%		50.0%
	Carrera técnica	1	1		
			100%		
	Licenciatura	1	1		
			100%		
	Total	17	13	2	2
			76.5%	11.8%	11.8%
2635	Primaria o No estudió	21	14	5	2
			66.7%	23.8%	9.5%
	Secundaria	19	14	5	
			73.7%	26.3%	
	Bachillerato	15	13	2	
			86.7%	13.3%	
	Carrera técnica	9	8	1	
			88.9%	11.1%	
	Técnico superior universitario (después del bachillerato)	3		1	2
				33.3%	66.7%
	Licenciatura	6	4	1	1
			66.7%	16.7%	16.7%
	Total	73	53	15	5
			72.6%	20.5%	6.8%
2639	Primaria o No estudió	3	2	1	
			66.7%	33.3%	
	Secundaria	3	2	1	
			66.7%	33.3%	
	Total	6	4	2	
			66.7%	33.3%	
2640	Primaria o No estudió	4	2		2
			50.0%		50.0%
	Secundaria	4	3	1	
			75.0%	25.0%	
	Bachillerato	1	1		
			100%		
	Técnico superior universitario (después del bachillerato)	2	2		
			100%		
	Licenciatura	1		1	
				100%	
	Total	12	8	2	2
			66.7%	16.7%	16.7%

Clave	Escolaridad del padre	Núm. de sustentantes	Sin Testimonio (ST)	Testimonio de Desempeño Satisfactorio (TDS)	Testimonio de Desempeño Sobresaliente (TDSS)
2650	Licenciatura	1	1		
			100%		
	Posgrado (especialidad, maestría, doctorado)	1		1	
				100%	
	Total	2	1	1	
			50.0%	50.0%	
2663	Carrera técnica	1		1	
				100%	
	Total	1		1	
				100%	
2669	Primaria o No estudió	1	1		
			100%		
	Total	1	1		
			100%		
2672	Licenciatura	1	1		
			100%		
	Total	1	1		
			100%		
2681	Bachillerato	1	1		
			100%		
	Total	1	1		
			100%		
2690	Licenciatura	1	1		
			100%		
	Total	1	1		
			100%		
2692	Secundaria	1		1	
				100%	
	Bachillerato	5	1	3	1
			20.0%	60.0%	20.0%
	Carrera técnica	2	2		
			100%		
	Licenciatura	2	2		
			100%		
	Posgrado (especialidad, maestría, doctorado)	1	1		
			100%		
	Total	11	6	4	1
			54.5%	36.4%	9.1%
2700	Licenciatura	1		1	
				100%	
	Total	1		1	
				100%	
2707	Primaria o No estudió	2	1		1

Clave	Escolaridad del padre	Núm. de sustentantes	Sin Testimonio (ST)	Testimonio de Desempeño Satisfactorio (TDS)	Testimonio de Desempeño Sobresaliente (TDSS)
			50.0%		50.0%
	Total	2	1		1
			50.0%		50.0%
2742	Primaria o No estudió	3	1	1	1
			33.3%	33.3%	33.3%
	Secundaria	1	1		
			100%		
	Bachillerato	1		1	
				100%	
	Licenciatura	2	2		
			100%		
	Total	7	4	2	1
			57.1%	28.6%	14.3%
2746	Secundaria	2	1	1	
			50.0%	50.0%	
	Carrera técnica	1	1		
			100%		
	Total	3	2	1	
			66.7%	33.3%	
2753	Primaria o No estudió	1	1		
			100%		
	Secundaria	2	2		
			100%		
	Total	3	3		
			100%		
2800	Primaria o No estudió	10	10		
			100%		
	Secundaria	5	5		
			100%		
	Licenciatura	3	3		
			100%		
	Total	18	18		
			100%		
2804	Primaria o No estudió	2		1	1
				50.0%	50.0%
	Secundaria	1	1		
			100%		
	Licenciatura	1		1	
				100%	
	Total	4	1	2	1
			25.0%	50.0%	25.0%
2806	Primaria o No estudió	19	11	6	2
			57.9%	31.6%	10.5%

Clave	Escolaridad del padre	Núm. de sustentantes	Sin Testimonio (ST)	Testimonio de Desempeño Satisfactorio (TDS)	Testimonio de Desempeño Sobresaliente (TDSS)
	Secundaria	10	9	1	
			90.0%	10.0%	
	Bachillerato	5	5		
			100%		
	Carrera técnica	3	2	1	
			66.7%	33.3%	
	Licenciatura	4	1	3	
			25.0%	75.0%	
	Total	41	28	11	2
			68.3%	26.8%	4.9%
2808	Primaria o No estudió	1		1	
				100%	
	Bachillerato	1	1		
			100%		
	Licenciatura	1			1
					100%
	Total	3	1	1	1
			33.3%	33.3%	33.3%
2827	Bachillerato	1	1		
			100%		
	Técnico superior universitario (después del bachillerato)	1		1	
				100%	
	Licenciatura	1		1	
				100%	
	Total	3	1	2	
			33.3%	66.7%	
2852	Primaria o No estudió	2	1	1	
			50.0%	50.0%	
	Licenciatura	2		2	
				100%	
	Total	4	1	3	
			25.0%	75.0%	
2860	Secundaria	1		1	
				100%	
	Total	1		1	
				100%	
2861	Secundaria	1	1		
			100%		
	Carrera técnica	1	1		
			100%		
	Total	2	2		
			100%		
2903	Licenciatura	1		1	
				100%	
	Total	1		1	
				100%	
2907	Primaria o No estudió	1	1		

Clave	Escolaridad del padre	Núm. de sustentantes	Sin Testimonio (ST)	Testimonio de Desempeño Satisfactorio (TDS)	Testimonio de Desempeño Sobresaliente (TDSS)
			100%		
	Secundaria	2	2		
			100%		
	Bachillerato	5	2		3
			40.0%		60.0%
	Técnico superior universitario (después del bachillerato)	1	1		
			100%		
	Licenciatura	12	2	5	5
			16.7%	41.7%	41.7%
	Posgrado (especialidad, maestría, doctorado)	3	1	2	
			33.3%	66.7%	
	Total	24	9	7	8
			37.5%	29.2%	33.3%
2908	Primaria o No estudió	3	3		
			100%		
	Bachillerato	1	1		
			100%		
	Carrera técnica	1			1
					100%
	Licenciatura	1	1		
			100%		
	Total	6	5		1
			83.3%		16.7%
2913	Bachillerato	2		1	1
				50.0%	50.0%
	Licenciatura	4	1		3
			25.0%		75.0%
	Posgrado (especialidad, maestría, doctorado)	3	1		2
			33.3%		66.7%
	Total	9	2	1	6
			22.2%	11.1%	66.7%
2915	Licenciatura	1	1		
			100%		
	Total	1	1		
			100%		
2927	Primaria o No estudió	1	1		
			100%		
	Total	1	1		
			100%		
2938	Licenciatura	2	1	1	
			50.0%	50.0%	
	Total	2	1	1	
			50.0%	50.0%	
2948	Primaria o No estudió	3	3		
			100%		
	Total	3	3		
			100%		
2956	Secundaria	5	5		

Clave	Escolaridad del padre	Núm. de sustentantes	Sin Testimonio (ST)	Testimonio de Desempeño Satisfactorio (TDS)	Testimonio de Desempeño Sobresaliente (TDSS)
			100%		
	Bachillerato	1		1	
				100%	
	Carrera técnica	1		1	
				100%	
	Licenciatura	1	1		
			100%		
	Total	8	6	2	
			75.0%	25.0%	
2958	Primaria o No estudió	2	1		1
			50.0%		50.0%
	Secundaria	2	1	1	
			50.0%	50.0%	
	Bachillerato	3	1	1	1
			33.3%	33.3%	33.3%
	Licenciatura	3	1	2	
			33.3%	66.7%	
	Total	10	4	4	2
			40.0%	40.0%	20.0%
2964	Secundaria	1	1		
			100%		
	Bachillerato	1	1		
			100%		
	Total	2	2		
			100%		
2974	Bachillerato	1	1		
			100%		
	Licenciatura	1	1		
			100%		
	Total	2	2		
			100%		
2982	Licenciatura	1	1		
			100%		
	Total	1	1		
			100%		
2984	Secundaria	1			1
					100%
	Total	1			1
					100%
2990	Secundaria	1		1	
				100%	
	Total	1		1	
				100%	
2997	Bachillerato	1	1		
			100%		
	Total	1	1		
			100%		
3012	Licenciatura	1	1		
			100%		

Clave	Escolaridad del padre	Núm. de sustentantes	Sin Testimonio (ST)	Testimonio de Desempeño Satisfactorio (TDS)	Testimonio de Desempeño Sobresaliente (TDSS)
	Total	1	1		
			100%		
3013	Posgrado (especialidad, maestría, doctorado)	1		1	
				100%	
	Total	1		1	
				100%	
3016	Primaria o No estudió	3	2	1	
			66.7%	33.3%	
	Secundaria	2	1	1	
			50.0%	50.0%	
	Licenciatura	3	2	1	
			66.7%	33.3%	
	Total	8	5	3	
			62.5%	37.5%	
3026	Bachillerato	1			1
					100%
	Licenciatura	5	3	1	1
			60.0%	20.0%	20.0%
	Posgrado (especialidad, maestría, doctorado)	2	1	1	
			50.0%	50.0%	
	Total	8	4	2	2
			50.0%	25.0%	25.0%
3033	Bachillerato	1	1		
			100%		
	Licenciatura	1		1	
				100%	
	Total	2	1	1	
			50.0%	50.0%	
3036	Primaria o No estudió	1	1		
			100%		
	Total	1	1		
			100%		
3039	Primaria o No estudió	2			2
					100%
	Secundaria	3	1	2	
			33.3%	66.7%	
	Licenciatura	1	1		
			100%		
	Total	6	2	2	2
			33.3%	33.3%	33.3%
3043	Primaria o No estudió	2	2		
			100%		
	Carrera técnica	1	1		
			100%		
	Licenciatura	1	1		
			100%		
	Total	4	4		
			100%		
3044	Primaria o No estudió	10	6	2	2

Clave	Escolaridad del padre	Núm. de sustentantes	Sin Testimonio (ST)	Testimonio de Desempeño Satisfactorio (TDS)	Testimonio de Desempeño Sobresaliente (TDSS)
			60.0%	20.0%	20.0%
	Secundaria	10	5	5	
			50.0%	50.0%	
	Bachillerato	6	4	2	
			66.7%	33.3%	
	Carrera técnica	5	2	3	
			40.0%	60.0%	
	Licenciatura	7	4	2	1
			57.1%	28.6%	14.3%
	Total	38	21	14	3
			55.3%	36.8%	7.9%
3051	Secundaria	1	1		
			100%		
	Técnico superior universitario (después del bachillerato)	1	1		
			100%		
	Total	2	2		
			100%		
3061	Bachillerato	1	1		
			100%		
	Total	1	1		
			100%		
3069	Secundaria	1	1		
			100%		
	Total	1	1		
			100%		
3073	Primaria o No estudió	1	1		
			100%		
	Total	1	1		
			100%		
3084	Primaria o No estudió	1	1		
			100%		
	Total	1	1		
			100%		
3085	Primaria o No estudió	8	6	2	
			75.0%	25.0%	
	Secundaria	14	10	4	
			71.4%	28.6%	
	Bachillerato	9	4	4	1
			44.4%	44.4%	11.1%
	Carrera técnica	2	1	1	
			50.0%	50.0%	
	Técnico superior universitario (después del bachillerato)	2	1	1	
			50.0%	50.0%	
	Licenciatura	10	4	2	4
			40.0%	20.0%	40.0%
	Posgrado (especialidad, maestría, doctorado)	3	2		1
			66.7%		33.3%

Clave	Escolaridad del padre	Núm. de sustentantes	Sin Testimonio (ST)	Testimonio de Desempeño Satisfactorio (TDS)	Testimonio de Desempeño Sobresaliente (TDSS)
	Total	48	28	14	6
			58.3%	29.2%	12.5%
3086	Primaria o No estudió	29	28	1	
			96.6%	3.4%	
	Secundaria	22	20	1	1
			90.9%	4.5%	4.5%
	Bachillerato	8	7	1	
			87.5%	12.5%	
	Carrera técnica	10	9	1	
			90.0%	10.0%	
	Técnico superior universitario (después del bachillerato)	4	4		
			100%		
	Licenciatura	6	6		
			100%		
	Posgrado (especialidad, maestría, doctorado)	3	3		
			100%		
	Total	82	77	4	1
			93.9%	4.9%	1.2%
3087	Secundaria	1	1		
			100%		
	Licenciatura	1		1	
				100%	
	Total	2	1	1	
			50.0%	50.0%	
3100	Primaria o No estudió	1	1		
			100%		
	Total	1	1		
			100%		
3101	Primaria o No estudió	5	5		
			100%		
	Secundaria	2	2		
			100%		
	Bachillerato	1	1		
			100%		
	Carrera técnica	1	1		
			100%		
	Licenciatura	6	5		1
			83.3%		16.7%
	Total	15	14		1
			93.3%		6.7%
3113	Posgrado (especialidad, maestría, doctorado)	1	1		
			100%		
	Total	1	1		
			100%		
3124	Primaria o No estudió	5	5		
			100%		
	Secundaria	7	7		
			100%		

Clave	Escolaridad del padre	Núm. de sustentantes	Sin Testimonio (ST)	Testimonio de Desempeño Satisfactorio (TDS)	Testimonio de Desempeño Sobresaliente (TDSS)
	Bachillerato	8	8		
			100%		
	Carrera técnica	1	1		
			100%		
	Técnico superior universitario (después del bachillerato)	1	1		
			100%		
	Licenciatura	6	6		
			100%		
	Posgrado (especialidad, maestría, doctorado)	1			1
					100%
	Total	29	28		1
			96.6%		3.4%
3127	Primaria o No estudió	1	1		
			100%		
	Secundaria	1	1		
			100%		
	Carrera técnica	1		1	
				100%	
	Licenciatura	3	3		
			100%		
	Total	6	5	1	
			83.3%	16.7%	
3130	Primaria o No estudió	2	2		
			100%		
	Secundaria	2	1	1	
			50.0%	50.0%	
	Licenciatura	1		1	
				100%	
	Total	5	3	2	
			60.0%	40.0%	
3142	Primaria o No estudió	3	3		
			100%		
	Secundaria	1	1		
			100%		
	Bachillerato	1	1		
			100%		
	Carrera técnica	4	3		1
			75.0%		25.0%
	Técnico superior universitario (después del bachillerato)	1	1		
			100%		
	Licenciatura	3	2	1	
			66.7%	33.3%	
	Total	13	11	1	1
			84.6%	7.7%	7.7%
3145	Primaria o No estudió	2	2		
			100%		
	Secundaria	3	2		1

Clave	Escolaridad del padre	Núm. de sustentantes	Sin Testimonio (ST)	Testimonio de Desempeño Satisfactorio (TDS)	Testimonio de Desempeño Sobresaliente (TDSS)
			66.7%		33.3%
	Bachillerato	1	1		
			100%		
	Licenciatura	1	1		
			100%		
	Total	7	6		1
			85.7%		14.3%
3148	Primaria o No estudió	1	1		
			100%		
	Secundaria	10	10		
			100%		
	Bachillerato	1	1		
			100%		
	Carrera técnica	4	4		
			100%		
	Licenciatura	3	3		
			100%		
	Posgrado (especialidad, maestría, doctorado)	1	1		
			100%		
	Total	20	20		
			100%		
3150	Secundaria	1	1		
			100%		
	Bachillerato	1			1
					100%
	Total	2	1		1
			50.0%		50.0%
3151	Primaria o No estudió	3	3		
			100%		
	Total	3	3		
			100%		
3156	Bachillerato	1			1
					100%
	Total	1			1
					100%
3161	Licenciatura	6		3	3
				50.0%	50.0%
	Posgrado (especialidad, maestría, doctorado)	1			1
					100%
	Total	7		3	4
				42.9%	57.1%
3162	Bachillerato	2		1	1
				50.0%	50.0%
	Carrera técnica	1	1		
			100%		
	Licenciatura	5		2	3
				40.0%	60.0%
	Posgrado (especialidad, maestría, doctorado)	2	1		1
			50.0%		50.0%

Clave	Escolaridad del padre	Núm. de sustentantes	Sin Testimonio (ST)	Testimonio de Desempeño Satisfactorio (TDS)	Testimonio de Desempeño Sobresaliente (TDSS)
	Total	10	2	3	5
			20.0%	30.0%	50.0%
3166	Primaria o No estudió	1			1
					100%
	Secundaria	3		2	1
				66.7%	33.3%
	Bachillerato	8		6	2
				75.0%	25.0%
	Carrera técnica	5		2	3
				40.0%	60.0%
	Licenciatura	29	4	10	15
			13.8%	34.5%	51.7%
	Posgrado (especialidad, maestría, doctorado)	13	1	5	7
			7.7%	38.5%	53.8%
	Total	59	5	25	29
			8.5%	42.4%	49.2%
3169	Primaria o No estudió	4	1	2	1
			25.0%	50.0%	25.0%
	Secundaria	3	1	2	
			33.3%	66.7%	
	Carrera técnica	1			1
					100%
	Licenciatura	11	5	2	4
			45.5%	18.2%	36.4%
	Posgrado (especialidad, maestría, doctorado)	2	1		1
			50.0%		50.0%
	Total	21	8	6	7
			38.1%	28.6%	33.3%
3170	Bachillerato	1	1		
			100%		
	Total	1	1		
			100%		
3176	Primaria o No estudió	1	1		
			100%		
	Total	1	1		
			100%		
3185	Bachillerato	1	1		
			100%		
	Total	1	1		
			100%		
3196	Primaria o No estudió	1			1
					100%
	Total	1			1
					100%
3222	Primaria o No estudió	1	1		
			100%		
	Licenciatura	1	1		
			100%		
	Total	2	2		

Clave	Escolaridad del padre	Núm. de sustentantes	Sin Testimonio (ST)	Testimonio de Desempeño Satisfactorio (TDS)	Testimonio de Desempeño Sobresaliente (TDSS)
			100%		
3241	Primaria o No estudió	4	2	1	1
			50.0%	25.0%	25.0%
	Bachillerato	1	1		
			100%		
	Licenciatura	1		1	
				100%	
	Total	6	3	2	1
			50.0%	33.3%	16.7%
3256	Primaria o No estudió	11	11		
			100%		
	Secundaria	12	12		
			100%		
	Bachillerato	4	4		
			100%		
	Carrera técnica	1	1		
			100%		
	Licenciatura	1	1		
			100%		
	Posgrado (especialidad, maestría, doctorado)	1	1		
			100%		
	Total	30	30		
			100%		
3258	Primaria o No estudió	2		1	1
				50.0%	50.0%
	Secundaria	1	1		
			100%		
	Bachillerato	3	3		
			100%		
	Total	6	4	1	1
			66.7%	16.7%	16.7%
3259	Bachillerato	2		1	1
				50.0%	50.0%
	Licenciatura	5	2	2	1
			40.0%	40.0%	20.0%
	Posgrado (especialidad, maestría, doctorado)	2	1		1
			50.0%		50.0%
	Total	9	3	3	3
			33.3%	33.3%	33.3%
3262	Primaria o No estudió	24	13	9	2
			54.2%	37.5%	8.3%
	Secundaria	42	27	13	2
			64.3%	31.0%	4.8%
	Bachillerato	25	16	7	2
			64.0%	28.0%	8.0%
	Carrera técnica	4	2		2
			50.0%		50.0%
		3	3		

Clave	Escolaridad del padre	Núm. de sustentantes	Sin Testimonio (ST)	Testimonio de Desempeño Satisfactorio (TDS)	Testimonio de Desempeño Sobresaliente (TDSS)
	Técnico superior universitario (después del bachillerato)		100%		
	Licenciatura	20	11	6	3
			55.0%	30.0%	15.0%
	Posgrado (especialidad, maestría, doctorado)	4	2		2
			50.0%		50.0%
	Total	122	74	35	13
			60.7%	28.7%	10.7%
3265	Secundaria	1	1		
			100%		
	Total	1	1		
			100%		
3266	Secundaria	1	1		
			100%		
	Total	1	1		
			100%		
3273	Bachillerato	1			1
					100%
	Técnico superior universitario (después del bachillerato)	1	1		
			100%		
	Total	2	1		1
			50.0%		50.0%
3281	Primaria o No estudió	4	3		1
			75.0%		25.0%
	Secundaria	1	1		
			100%		
	Bachillerato	2	2		
			100%		
	Licenciatura	1	1		
			100%		
	Total	8	7		1
			87.5%		12.5%
3291	Primaria o No estudió	1			1
					100%
	Secundaria	1		1	
				100%	
	Total	2		1	1
				50.0%	50.0%
3312	Primaria o No estudió	9	9		
			100%		
	Secundaria	13	12	1	
			92.3%	7.7%	
	Bachillerato	4	4		
			100%		
	Carrera técnica	1	1		
			100%		
	Licenciatura	4	4		

Clave	Escolaridad del padre	Núm. de sustentantes	Sin Testimonio (ST)	Testimonio de Desempeño Satisfactorio (TDS)	Testimonio de Desempeño Sobresaliente (TDSS)
			100%		
	Total	31	30	1	
			96.8%	3.2%	
3319	Primaria o No estudió	45	20	13	12
			44.4%	28.9%	26.7%
	Secundaria	70	29	25	16
			41.4%	35.7%	22.9%
	Bachillerato	42	12	23	7
			28.6%	54.8%	16.7%
	Carrera técnica	30	15	9	6
			50.0%	30.0%	20.0%
	Técnico superior universitario (después del bachillerato)	4	1	2	1
			25.0%	50.0%	25.0%
	Licenciatura	36	15	15	6
			41.7%	41.7%	16.7%
	Posgrado (especialidad, maestría, doctorado)	8		3	5
				37.5%	62.5%
	Total	235	92	90	53
			39.1%	38.3%	22.6%
3344	Primaria o No estudió	2	1	1	
			50.0%	50.0%	
	Licenciatura	1	1		
			100%		
	Total	3	2	1	
			66.7%	33.3%	
3348	Secundaria	1	1		
			100%		
	Total	1	1		
			100%		
3351	Secundaria	1	1		
			100%		
	Total	1	1		
			100%		
3385	Primaria o No estudió	1			1
					100%
	Carrera técnica	1		1	
				100%	
	Total	2		1	1
				50.0%	50.0%
3386	Secundaria	1	1		
			100%		
	Bachillerato	1		1	
				100%	
	Carrera técnica	1		1	
				100%	
	Total	3	1	2	
			33.3%	66.7%	
3399	Primaria o No estudió	8	7	1	

Clave	Escolaridad del padre	Núm. de sustentantes	Sin Testimonio (ST)	Testimonio de Desempeño Satisfactorio (TDS)	Testimonio de Desempeño Sobresaliente (TDSS)
			87.5%	12.5%	
	Secundaria	5	5		
			100%		
	Bachillerato	3	3		
			100%		
	Carrera técnica	1	1		
			100%		
	Técnico superior universitario (después del bachillerato)	1		1	
				100%	
	Licenciatura	3	3		
			100%		
	Posgrado (especialidad, maestría, doctorado)	4	2	1	1
			50.0%	25.0%	25.0%
	Total	25	21	3	1
			84.0%	12.0%	4.0%
3401	Primaria o No estudió	1	1		
			100%		
	Total	1	1		
			100%		
3403	Primaria o No estudió	10	8	2	
			80.0%	20.0%	
	Secundaria	2	2		
			100%		
	Bachillerato	3	3		
			100%		
	Carrera técnica	1	1		
			100%		
	Licenciatura	2		2	
				100%	
	Total	18	14	4	
			77.8%	22.2%	
3405	Primaria o No estudió	10	9	1	
			90.0%	10.0%	
	Secundaria	6	5	1	
			83.3%	16.7%	
	Bachillerato	12	10	2	
			83.3%	16.7%	
	Carrera técnica	4	3	1	
			75.0%	25.0%	
	Técnico superior universitario (después del bachillerato)	2	2		
			100%		
	Licenciatura	18	14	3	1
			77.8%	16.7%	5.6%
	Posgrado (especialidad, maestría, doctorado)	4	4		
			100%		
	Total	56	47	8	1
			83.9%	14.3%	1.8%

Clave	Escolaridad del padre	Núm. de sustentantes	Sin Testimonio (ST)	Testimonio de Desempeño Satisfactorio (TDS)	Testimonio de Desempeño Sobresaliente (TDSS)
3406	Primaria o No estudió	35	33	2	
			94.3%	5.7%	
	Secundaria	34	32	2	
			94.1%	5.9%	
	Bachillerato	18	15	2	1
			83.3%	11.1%	5.6%
	Carrera técnica	8	8		
			100%		
	Técnico superior universitario (después del bachillerato)	1	1		
			100%		
	Licenciatura	30	25	4	1
			83.3%	13.3%	3.3%
	Posgrado (especialidad, maestría, doctorado)	6	3	2	1
			50.0%	33.3%	16.7%
	Total	132	117	12	3
			88.6%	9.1%	2.3%
3407	Primaria o No estudió	5	5		
			100%		
	Secundaria	9	8	1	
			88.9%	11.1%	
	Bachillerato	6	6		
			100%		
	Carrera técnica	3	3		
			100%		
	Técnico superior universitario (después del bachillerato)	3	3		
			100%		
	Licenciatura	13	9	4	
			69.2%	30.8%	
	Posgrado (especialidad, maestría, doctorado)	5	5		
			100%		
	Total	44	39	5	
			88.6%	11.4%	
3408	Primaria o No estudió	21	19	2	
			90.5%	9.5%	
	Secundaria	13	11	2	
			84.6%	15.4%	
	Bachillerato	13	13		
			100%		
	Carrera técnica	10	9	1	
			90.0%	10.0%	
	Licenciatura	7	7		
			100%		
	Total	64	59	5	
			92.2%	7.8%	
3409	Primaria o No estudió	5	4	1	
			80.0%	20.0%	
	Secundaria	8	7	1	

Clave	Escolaridad del padre	Núm. de sustentantes	Sin Testimonio (ST)	Testimonio de Desempeño Satisfactorio (TDS)	Testimonio de Desempeño Sobresaliente (TDSS)
			87.5%	12.5%	
	Bachillerato	3	2	1	
			66.7%	33.3%	
	Carrera técnica	2	2		
			100%		
	Licenciatura	5	4	1	
			80.0%	20.0%	
	Total	23	19	4	
			82.6%	17.4%	
3410	Primaria o No estudió	21	19	2	
			90.5%	9.5%	
	Secundaria	18	13	3	2
			72.2%	16.7%	11.1%
	Bachillerato	28	21	6	1
			75.0%	21.4%	3.6%
	Carrera técnica	9	7	1	1
			77.8%	11.1%	11.1%
	Técnico superior universitario (después del bachillerato)	6	5	1	
			83.3%	16.7%	
	Licenciatura	27	17	6	4
			63.0%	22.2%	14.8%
	Posgrado (especialidad, maestría, doctorado)	8	6	2	
			75.0%	25.0%	
	Total	117	88	21	8
			75.2%	17.9%	6.8%
3411	Primaria o No estudió	9	9		
			100%		
	Secundaria	8	4	4	
			50.0%	50.0%	
	Bachillerato	6	5	1	
			83.3%	16.7%	
	Carrera técnica	1	1		
			100%		
	Técnico superior universitario (después del bachillerato)	4	3	1	
			75.0%	25.0%	
	Licenciatura	14	12	1	1
			85.7%	7.1%	7.1%
	Posgrado (especialidad, maestría, doctorado)	2	1	1	
			50.0%	50.0%	
	Total	44	35	8	1
			79.5%	18.2%	2.3%
3412	Primaria o No estudió	9	8	1	
			88.9%	11.1%	
	Secundaria	17	17		
			100%		
	Bachillerato	12	11	1	
			91.7%	8.3%	

Clave	Escolaridad del padre	Núm. de sustentantes	Sin Testimonio (ST)	Testimonio de Desempeño Satisfactorio (TDS)	Testimonio de Desempeño Sobresaliente (TDSS)
	Carrera técnica	4	4		
			100%		
	Licenciatura	27	24	3	
			88.9%	11.1%	
	Posgrado (especialidad, maestría, doctorado)	3	3		
			100%		
	Total	72	67	5	
			93.1%	6.9%	
3417	Primaria o No estudió	18	12	3	3
			66.7%	16.7%	16.7%
	Secundaria	6	3	2	1
			50.0%	33.3%	16.7%
	Licenciatura	3	2	1	
			66.7%	33.3%	
	Total	27	17	6	4
			63.0%	22.2%	14.8%
3419	Primaria o No estudió	14	13	1	
			92.9%	7.1%	
	Secundaria	3	2	1	
			66.7%	33.3%	
	Bachillerato	3	3		
			100%		
	Posgrado (especialidad, maestría, doctorado)	2	2		
			100%		
	Total	22	20	2	
			90.9%	9.1%	
3420	Primaria o No estudió	7	6		1
			85.7%		14.3%
	Secundaria	7	7		
			100%		
	Bachillerato	11	11		
			100%		
	Carrera técnica	4	3	1	
			75.0%	25.0%	
	Técnico superior universitario (después del bachillerato)	2	2		
			100%		
	Licenciatura	13	11	2	
			84.6%	15.4%	
	Posgrado (especialidad, maestría, doctorado)	3	3		
			100%		
	Total	47	43	3	1
			91.5%	6.4%	2.1%
3421	Primaria o No estudió	27	26	1	
			96.3%	3.7%	
	Secundaria	10	8	2	
			80.0%	20.0%	
	Bachillerato	13	11	2	
			84.6%	15.4%	

Clave	Escolaridad del padre	Núm. de sustentantes	Sin Testimonio (ST)	Testimonio de Desempeño Satisfactorio (TDS)	Testimonio de Desempeño Sobresaliente (TDSS)
	Carrera técnica	1	1		
			100%		
	Técnico superior universitario (después del bachillerato)	1			1
					100%
	Licenciatura	11	11		
			100%		
	Total	63	57	5	1
			90.5%	7.9%	1.6%
3428	Secundaria	1		1	
				100%	
	Bachillerato	2	2		
			100%		
	Total	3	2	1	
			66.7%	33.3%	
3446	Primaria o No estudió	10	10		
			100%		
	Secundaria	2	1	1	
			50.0%	50.0%	
	Bachillerato	8	5	2	1
			62.5%	25.0%	12.5%
	Carrera técnica	3	3		
			100%		
	Técnico superior universitario (después del bachillerato)	1	1		
			100%		
	Licenciatura	2	2		
			100%		
	Total	26	22	3	1
			84.6%	11.5%	3.8%
3457	Bachillerato	1	1		
			100%		
	Total	1	1		
			100%		
3461	Primaria o No estudió	1		1	
				100%	
	Secundaria	1	1		
			100%		
	Bachillerato	1		1	
				100%	
	Total	3	1	2	
			33.3%	66.7%	
3463	Secundaria	1		1	
				100%	
	Total	1		1	
				100%	
3471	Primaria o No estudió	6	6		
			100%		
	Secundaria	8	8		

Clave	Escolaridad del padre	Núm. de sustentantes	Sin Testimonio (ST)	Testimonio de Desempeño Satisfactorio (TDS)	Testimonio de Desempeño Sobresaliente (TDSS)
			100%		
	Bachillerato	1	1		
			100%		
	Carrera técnica	2	1	1	
			50.0%	50.0%	
	Total	17	16	1	
			94.1%	5.9%	
3472	Primaria o No estudió	1	1		
			100%		
	Bachillerato	1		1	
				100%	
	Licenciatura	1		1	
				100%	
	Total	3	1	2	
			33.3%	66.7%	
3495	Primaria o No estudió	5	4	1	
			80.0%	20.0%	
	Secundaria	5	5		
			100%		
	Carrera técnica	1	1		
			100%		
	Total	11	10	1	
			90.9%	9.1%	
3500	Licenciatura	1	1		
			100%		
	Total	1	1		
			100%		
3533	Primaria o No estudió	1	1		
			100%		
	Secundaria	1		1	
				100%	
	Licenciatura	1		1	
				100%	
	Total	3	1	2	
			33.3%	66.7%	
3535	Primaria o No estudió	4	4		
			100%		
	Secundaria	1	1		
			100%		
	Bachillerato	9	8	1	
			88.9%	11.1%	
	Licenciatura	8	8		
			100%		
	Posgrado (especialidad, maestría, doctorado)	1	1		
			100%		
	Total	23	22	1	
			95.7%	4.3%	
3536	Primaria o No estudió	7	7		
			100%		

Clave	Escolaridad del padre	Núm. de sustentantes	Sin Testimonio (ST)	Testimonio de Desempeño Satisfactorio (TDS)	Testimonio de Desempeño Sobresaliente (TDSS)
	Secundaria	8	7		1
			87.5%		12.5%
	Bachillerato	6	6		
			100%		
	Carrera técnica	2	2		
			100%		
	Licenciatura	3	3		
			100%		
	Posgrado (especialidad, maestría, doctorado)	1	1		
			100%		
	Total	27	26		1
			96.3%		3.7%
3537	Primaria o No estudió	10	9	1	
			90.0%	10.0%	
	Secundaria	6	6		
			100%		
	Bachillerato	2	1	1	
			50.0%	50.0%	
	Carrera técnica	4	3	1	
			75.0%	25.0%	
	Licenciatura	3	3		
			100%		
	Posgrado (especialidad, maestría, doctorado)	1	1		
			100%		
	Total	26	23	3	
			88.5%	11.5%	
3542	Primaria o No estudió	2	2		
			100%		
	Secundaria	1		1	
				100%	
	Bachillerato	1		1	
				100%	
	Total	4	2	2	
			50.0%	50.0%	
3547	Secundaria	1	1		
			100%		
	Licenciatura	1		1	
				100%	
	Total	2	1	1	
			50.0%	50.0%	
3549	Primaria o No estudió	1	1		
			100%		
	Bachillerato	1	1		
			100%		
	Carrera técnica	1	1		
			100%		
	Total	3	3		
			100%		
3551	Primaria o No estudió	4	4		

Clave	Escolaridad del padre	Núm. de sustentantes	Sin Testimonio (ST)	Testimonio de Desempeño Satisfactorio (TDS)	Testimonio de Desempeño Sobresaliente (TDSS)
			100%		
	Secundaria	8	6	2	
			75.0%	25.0%	
	Bachillerato	4	3	1	
			75.0%	25.0%	
	Carrera técnica	1	1		
			100%		
	Técnico superior universitario (después del bachillerato)	2	2		
			100%		
	Licenciatura	3	1	2	
			33.3%	66.7%	
	Posgrado (especialidad, maestría, doctorado)	1	1		
			100%		
	Total	23	18	5	
			78.3%	21.7%	
3552	Primaria o No estudió	4	4		
			100%		
	Secundaria	1	1		
			100%		
	Bachillerato	10	9	1	
			90.0%	10.0%	
	Carrera técnica	1	1		
			100%		
	Licenciatura	2	2		
			100%		
	Total	18	17	1	
			94.4%	5.6%	
3556	Primaria o No estudió	1	1		
			100%		
	Total	1	1		
			100%		
3558	Primaria o No estudió	4	4		
			100%		
	Total	4	4		
			100%		
3559	Bachillerato	1		1	
				100%	
	Total	1		1	
				100%	
3573	Primaria o No estudió	2	2		
			100%		
	Secundaria	6	6		
			100%		
	Bachillerato	2	2		
			100%		
	Licenciatura	4	4		
			100%		
		1	1		

Clave	Escolaridad del padre	Núm. de sustentantes	Sin Testimonio (ST)	Testimonio de Desempeño Satisfactorio (TDS)	Testimonio de Desempeño Sobresaliente (TDSS)
	Posgrado (especialidad, maestría, doctorado)		100%		
	Total	15	15		
			100%		
3601	Primaria o No estudió	1		1	
				100%	
	Total	1		1	
				100%	
3614	Bachillerato	1		1	
				100%	
	Total	1		1	
				100%	
3645	Primaria o No estudió	5	5		
			100%		
	Secundaria	3	3		
			100%		
	Bachillerato	3	2	1	
			66.7%	33.3%	
	Carrera técnica	2	2		
			100%		
	Licenciatura	2	2		
			100%		
	Total	15	14	1	
			93.3%	6.7%	
3652	Primaria o No estudió	1	1		
			100%		
	Secundaria	1	1		
			100%		
	Bachillerato	1		1	
				100%	
	Carrera técnica	1	1		
			100%		
	Total	4	3	1	
			75.0%	25.0%	
3690	Primaria o No estudió	11	7	4	
			63.6%	36.4%	
	Secundaria	18	10	8	
			55.6%	44.4%	
	Bachillerato	8	4	2	2
			50.0%	25.0%	25.0%
	Carrera técnica	1	1		
			100%		
	Técnico superior universitario (después del bachillerato)	1	1		
			100%		
	Licenciatura	11	8	3	
			72.7%	27.3%	
	Total	50	31	17	2
			62.0%	34.0%	4.0%

Clave	Escolaridad del padre	Núm. de sustentantes	Sin Testimonio (ST)	Testimonio de Desempeño Satisfactorio (TDS)	Testimonio de Desempeño Sobresaliente (TDSS)
3692	Primaria o No estudió	1	1		
			100%		
	Total	1	1		
			100%		
3699	Primaria o No estudió	8	7	1	
			87.5%	12.5%	
	Secundaria	14	13	1	
			92.9%	7.1%	
	Bachillerato	4	4		
			100%		
	Carrera técnica	1	1		
			100%		
	Licenciatura	4	3	1	
			75.0%	25.0%	
	Posgrado (especialidad, maestría, doctorado)	1			1
					100%
	Total	32	28	3	1
			87.5%	9.4%	3.1%
3702	Secundaria	1			1
					100%
	Bachillerato	2	1		1
			50.0%		50.0%
	Técnico superior universitario (después del bachillerato)	2	1	1	
			50.0%	50.0%	
	Licenciatura	18	7	7	4
			38.9%	38.9%	22.2%
	Posgrado (especialidad, maestría, doctorado)	2		2	
				100%	
	Total	25	9	10	6
			36.0%	40.0%	24.0%
3706	Primaria o No estudió	1	1		
			100%		
	Total	1	1		
			100%		
3710	Licenciatura	1		1	
				100%	
	Total	1		1	
				100%	
3713	Primaria o No estudió	8	7	1	
			87.5%	12.5%	
	Secundaria	4	4		
			100%		
	Bachillerato	4	3	1	
			75.0%	25.0%	
	Carrera técnica	1	1		
			100%		
	Licenciatura	2	2		
			100%		

Clave	Escolaridad del padre	Núm. de sustentantes	Sin Testimonio (ST)	Testimonio de Desempeño Satisfactorio (TDS)	Testimonio de Desempeño Sobresaliente (TDSS)
	Posgrado (especialidad, maestría, doctorado)	1	1		
			100%		
	Total	20	18	2	
			90.0%	10.0%	
3714	Primaria o No estudió	16	12	3	1
			75.0%	18.8%	6.3%
	Secundaria	6	5	1	
			83.3%	16.7%	
	Bachillerato	6	6		
			100%		
	Carrera técnica	1	1		
			100%		
	Técnico superior universitario (después del bachillerato)	1	1		
			100%		
	Licenciatura	4	3	1	
			75.0%	25.0%	
	Total	34	28	5	1
			82.4%	14.7%	2.9%
3718	Primaria o No estudió	1	1		
			100%		
	Secundaria	2	1	1	
			50.0%	50.0%	
	Total	3	2	1	
			66.7%	33.3%	
3721	Secundaria	1			1
					100%
	Total	1			1
					100%
3725	Bachillerato	1	1		
			100%		
	Total	1	1		
			100%		
3756	Secundaria	1		1	
				100%	
	Bachillerato	1	1		
			100%		
	Total	2	1	1	
			50.0%	50.0%	
3766	Licenciatura	1	1		
			100%		
	Total	1	1		
			100%		
3767	Primaria o No estudió	1	1		
			100%		
	Total	1	1		
			100%		
3769	Bachillerato	1		1	
				100%	

Clave	Escolaridad del padre	Núm. de sustentantes	Sin Testimonio (ST)	Testimonio de Desempeño Satisfactorio (TDS)	Testimonio de Desempeño Sobresaliente (TDSS)
	Total	1		1	
				100%	
3776	Primaria o No estudió	2	2		
			100%		
	Secundaria	3	3		
			100%		
	Licenciatura	1	1		
			100%		
	Total	6	6		
			100%		
3779	Primaria o No estudió	9	8	1	
			88.9%	11.1%	
	Secundaria	3	3		
			100%		
	Carrera técnica	1	1		
			100%		
	Licenciatura	2	2		
			100%		
	Total	15	14	1	
			93.3%	6.7%	
3788	Bachillerato	1		1	
				100%	
	Total	1		1	
				100%	
3841	Primaria o No estudió	1	1		
			100%		
	Secundaria	5	4	1	
			80.0%	20.0%	
	Bachillerato	4	2	2	
			50.0%	50.0%	
	Carrera técnica	2	2		
			100%		
	Licenciatura	6	2	3	1
			33.3%	50.0%	16.7%
	Posgrado (especialidad, maestría, doctorado)	3	3		
			100%		
	Total	21	14	6	1
			66.7%	28.6%	4.8%
3842	Primaria o No estudió	9	9		
			100%		
	Secundaria	5	5		
			100%		
	Bachillerato	3	3		
			100%		
	Carrera técnica	3	2	1	
			66.7%	33.3%	
	Licenciatura	3	3		
			100%		
		2	2		

Clave	Escolaridad del padre	Núm. de sustentantes	Sin Testimonio (ST)	Testimonio de Desempeño Satisfactorio (TDS)	Testimonio de Desempeño Sobresaliente (TDSS)
	Posgrado (especialidad, maestría, doctorado)		100%		
	Total	25	24	1	
			96.0%	4.0%	
3843	Bachillerato	1	1		
			100%		
	Carrera técnica	1	1		
			100%		
	Técnico superior universitario (después del bachillerato)	1	1		
			100%		
	Licenciatura	4	3	1	
			75.0%	25.0%	
	Posgrado (especialidad, maestría, doctorado)	2	2		
			100%		
	Total	9	8	1	
			88.9%	11.1%	
3844	Primaria o No estudió	2	2		
			100%		
	Secundaria	1		1	
				100%	
	Bachillerato	4	4		
			100%		
	Carrera técnica	1	1		
			100%		
	Licenciatura	4	4		
			100%		
	Posgrado (especialidad, maestría, doctorado)	1	1		
			100%		
	Total	13	12	1	
			92.3%	7.7%	
3845	Primaria o No estudió	11	10	1	
			90.9%	9.1%	
	Secundaria	2	1	1	
			50.0%	50.0%	
	Bachillerato	4	3	1	
			75.0%	25.0%	
	Carrera técnica	4	3		1
			75.0%		25.0%
	Técnico superior universitario (después del bachillerato)	2	2		
			100%		
	Licenciatura	7	5	2	
			71.4%	28.6%	
	Posgrado (especialidad, maestría, doctorado)	2	2		
			100%		
	Total	32	26	5	1
			81.3%	15.6%	3.1%
3846	Primaria o No estudió	6	5	1	
			83.3%	16.7%	

Clave	Escolaridad del padre	Núm. de sustentantes	Sin Testimonio (ST)	Testimonio de Desempeño Satisfactorio (TDS)	Testimonio de Desempeño Sobresaliente (TDSS)
	Secundaria	2	2		
			100%		
	Carrera técnica	1	1		
			100%		
	Técnico superior universitario (después del bachillerato)	1	1		
			100%		
	Licenciatura	2	2		
			100%		
	Total	12	11	1	
			91.7%	8.3%	
3847	Primaria o No estudió	6	5	1	
			83.3%	16.7%	
	Secundaria	9	7	1	1
			77.8%	11.1%	11.1%
	Bachillerato	1		1	
				100%	
	Carrera técnica	2	1	1	
			50.0%	50.0%	
	Licenciatura	1	1		
			100%		
	Total	19	14	4	1
			73.7%	21.1%	5.3%
3848	Primaria o No estudió	3	3		
			100%		
	Secundaria	2	1		1
			50.0%		50.0%
	Bachillerato	6	1	3	2
			16.7%	50.0%	33.3%
	Carrera técnica	1	1		
			100%		
	Licenciatura	16	5	6	5
			31.3%	37.5%	31.3%
	Posgrado (especialidad, maestría, doctorado)	15	6	3	6
			40.0%	20.0%	40.0%
	Total	43	17	12	14
			39.5%	27.9%	32.6%
3857	Primaria o No estudió	1	1		
			100%		
	Secundaria	1		1	
				100%	
	Bachillerato	1	1		
			100%		
	Total	3	2	1	
			66.7%	33.3%	
3865	Primaria o No estudió	9	8		1
			88.9%		11.1%
	Secundaria	4	3	1	
			75.0%	25.0%	

Clave	Escolaridad del padre	Núm. de sustentantes	Sin Testimonio (ST)	Testimonio de Desempeño Satisfactorio (TDS)	Testimonio de Desempeño Sobresaliente (TDSS)
	Bachillerato	6	4	2	
			66.7%	33.3%	
	Carrera técnica	2	2		
			100%		
	Técnico superior universitario (después del bachillerato)	1	1		
			100%		
	Licenciatura	4	4		
			100%		
	Total	26	22	3	1
			84.6%	11.5%	3.8%
3866	Primaria o No estudió	6	6		
			100%		
	Secundaria	8	8		
			100%		
	Bachillerato	5	5		
			100%		
	Carrera técnica	1	1		
			100%		
	Licenciatura	2	1	1	
			50.0%	50.0%	
	Total	22	21	1	
			95.5%	4.5%	
3867	Primaria o No estudió	2	2		
			100%		
	Secundaria	3	2		1
			66.7%		33.3%
	Bachillerato	1	1		
			100%		
	Carrera técnica	3	2	1	
			66.7%	33.3%	
	Licenciatura	1	1		
			100%		
	Total	10	8	1	1
			80.0%	10.0%	10.0%
3869	Primaria o No estudió	5	4	1	
			80.0%	20.0%	
	Secundaria	6	5	1	
			83.3%	16.7%	
	Bachillerato	3	3		
			100%		
	Carrera técnica	4	2	2	
			50.0%	50.0%	
	Licenciatura	5	3	1	1
			60.0%	20.0%	20.0%
	Posgrado (especialidad, maestría, doctorado)	2	2		
			100%		
	Total	25	19	5	1
			76.0%	20.0%	4.0%

Clave	Escolaridad del padre	Núm. de sustentantes	Sin Testimonio (ST)	Testimonio de Desempeño Satisfactorio (TDS)	Testimonio de Desempeño Sobresaliente (TDSS)
3870	Primaria o No estudió	8	6	2	
			75.0%	25.0%	
	Secundaria	8	6	2	
			75.0%	25.0%	
	Bachillerato	1	1		
			100%		
	Técnico superior universitario (después del bachillerato)	1		1	
				100%	
	Licenciatura	7	6		1
			85.7%		14.3%
	Posgrado (especialidad, maestría, doctorado)	1			1
					100%
	Total	26	19	5	2
			73.1%	19.2%	7.7%
3876	Bachillerato	1	1		
			100%		
	Total	1	1		
			100%		
3880	Primaria o No estudió	1	1		
			100%		
	Secundaria	1	1		
			100%		
	Carrera técnica	1			1
					100%
	Total	3	2		1
			66.7%		33.3%
3881	Primaria o No estudió	1	1		
			100%		
	Secundaria	1	1		
			100%		
	Total	2	2		
			100%		
3882	Primaria o No estudió	1		1	
				100%	
	Total	1		1	
				100%	
3883	Primaria o No estudió	4	1	2	1
			25.0%	50.0%	25.0%
	Secundaria	4	4		
			100%		
	Bachillerato	2	1	1	
			50.0%	50.0%	
	Carrera técnica	2	2		
			100%		
	Licenciatura	1	1		
			100%		
	Total	13	9	3	1
			69.2%	23.1%	7.7%

Clave	Escolaridad del padre	Núm. de sustentantes	Sin Testimonio (ST)	Testimonio de Desempeño Satisfactorio (TDS)	Testimonio de Desempeño Sobresaliente (TDSS)
3895	Secundaria	1		1	
				100%	
	Bachillerato	1	1		
			100%		
	Licenciatura	2	2		
			100%		
	Posgrado (especialidad, maestría, doctorado)	2		2	
				100%	
	Total	6	3	3	
			50.0%	50.0%	
3897	Primaria o No estudió	6	4	2	
			66.7%	33.3%	
	Secundaria	2	2		
			100%		
	Bachillerato	3	3		
			100%		
	Licenciatura	10	6	2	2
			60.0%	20.0%	20.0%
	Posgrado (especialidad, maestría, doctorado)	1	1		
			100%		
	Total	22	16	4	2
			72.7%	18.2%	9.1%
3898	Primaria o No estudió	8	8		
			100%		
	Secundaria	8	7	1	
			87.5%	12.5%	
	Bachillerato	1	1		
			100%		
	Carrera técnica	1	1		
			100%		
	Licenciatura	5	5		
			100%		
	Total	23	22	1	
			95.7%	4.3%	
3899	Primaria o No estudió	3	2	1	
			66.7%	33.3%	
	Bachillerato	2	1	1	
			50.0%	50.0%	
	Total	5	3	2	
			60.0%	40.0%	
3901	Primaria o No estudió	8	6		2
			75.0%		25.0%
	Secundaria	3		3	

Clave	Escolaridad del padre	Núm. de sustentantes	Sin Testimonio (ST)	Testimonio de Desempeño Satisfactorio (TDS)	Testimonio de Desempeño Sobresaliente (TDSS)
				100%	
	Bachillerato	3	2	1	
			66.7%	33.3%	
	Licenciatura	3		2	1
				66.7%	33.3%
	Posgrado (especialidad, maestría, doctorado)	2		2	
				100%	
	Total	19	8	8	3
			42.1%	42.1%	15.8%
3902	Primaria o No estudió	1	1		
			100%		
	Secundaria	1	1		
			100%		
	Técnico superior universitario (después del bachillerato)	1	1		
			100%		
	Licenciatura	3	1		2
			33.3%		66.7%
	Posgrado (especialidad, maestría, doctorado)	1	1		
			100%		
	Total	7	5		2
			71.4%		28.6%
3908	Carrera técnica	1	1		
			100%		
	Total	1	1		
			100%		
3951	Secundaria	1	1		
			100%		
	Total	1	1		
			100%		
3969	Primaria o No estudió	1		1	
				100%	
	Licenciatura	1	1		
			100%		
	Total	2	1	1	
			50.0%	50.0%	
3984	Secundaria	1	1		
			100%		
	Bachillerato	1	1		
			100%		
	Licenciatura	2	1	1	
			50.0%	50.0%	

Clave	Escolaridad del padre	Núm. de sustentantes	Sin Testimonio (ST)	Testimonio de Desempeño Satisfactorio (TDS)	Testimonio de Desempeño Sobresaliente (TDSS)
	Total	4	3	1	
			75.0%	25.0%	
3991	Secundaria	1	1		
			100%		
	Total	1	1		
			100%		
3997	Primaria o No estudió	2	2		
			100%		
	Secundaria	1	1		
			100%		
	Bachillerato	3	3		
			100%		
	Licenciatura	4	2	2	
			50.0%	50.0%	
	Posgrado (especialidad, maestría, doctorado)	1	1		
			100%		
	Total	11	9	2	
			81.8%	18.2%	
4000	Bachillerato	1	1		
			100%		
	Total	1	1		
			100%		
4005	Primaria o No estudió	3	2	1	
			66.7%	33.3%	
	Secundaria	3	3		
			100%		
	Técnico superior universitario (después del bachillerato)	1	1		
			100%		
	Licenciatura	3	2	1	
			66.7%	33.3%	
	Total	10	8	2	
			80.0%	20.0%	
4018	Secundaria	1	1		
			100%		
	Total	1	1		
			100%		
4028	Licenciatura	1		1	
				100%	
	Total	1		1	
				100%	
4029	Licenciatura	1			1

Clave	Escolaridad del padre	Núm. de sustentantes	Sin Testimonio (ST)	Testimonio de Desempeño Satisfactorio (TDS)	Testimonio de Desempeño Sobresaliente (TDSS)
					100%
	Total	1			1
					100%
4030	Secundaria	1	1		
			100%		
	Licenciatura	1	1		
			100%		
	Total	2	2		
			100%		
4031	Primaria o No estudió	1	1		
			100%		
	Bachillerato	1	1		
			100%		
	Total	2	2		
			100%		
4045	Primaria o No estudió	7	7		
			100%		
	Secundaria	2	2		
			100%		
	Bachillerato	1	1		
			100%		
	Carrera técnica	1	1		
			100%		
	Licenciatura	1	1		
			100%		
	Total	12	12		
			100%		

Tabla 4. Número de sustentantes desagregados por institución y **escolaridad de la madre**, en testimonios de desempeño.

Clave	Escolaridad de la madre	Núm. de sustentantes	Sin Testimonio (ST)	Testimonio de Desempeño Satisfactorio (TDS)	Testimonio de Desempeño Sobresaliente (TDSS)
12	Primaria o No estudió	15	6	5	4
			40.0%	33.3%	26.7%
	Secundaria	7	2	5	
			28.6%	71.4%	
	Bachillerato	7	3	4	
			42.9%	57.1%	
	Carrera técnica	8	4	3	1
			50.0%	37.5%	12.5%
	Técnico superior universitario (después del bachillerato)	5	3	2	
			60.0%	40.0%	
	Licenciatura	15	7	6	2
			46.7%	40.0%	13.3%
	Posgrado (especialidad, maestría, doctorado)	3		3	
				100%	
	Total	60	25	28	7
			41.7%	46.7%	11.7%
22	Secundaria	4	4		
			100%		
	Bachillerato	1		1	
				100%	
	Carrera técnica	6	5	1	
			83.3%	16.7%	
	Licenciatura	5	5		
			100%		
	Posgrado (especialidad, maestría, doctorado)	1	1		
			100%		
	Total	17	15	2	
			88.2%	11.8%	
53	Primaria o No estudió	1	1		
			100%		
	Posgrado (especialidad, maestría, doctorado)	1		1	
				100%	
	Total	2	1	1	
			50.0%	50.0%	
55	Primaria o No estudió	1			1
					100%
	Secundaria	1			1
					100%
	Carrera técnica	1			1
					100%

Clave	Escolaridad de la madre	Núm. de sustentantes	Sin Testimonio (ST)	Testimonio de Desempeño Satisfactorio (TDS)	Testimonio de Desempeño Sobresaliente (TDSS)
	Total	3			3
					100%
72	Secundaria	1	1		
			100%		
	Total	1	1		
			100%		
83	Carrera técnica	1	1		
			100%		
	Total	1	1		
			100%		
95	Primaria o No estudió	7	4	3	
			57.1%	42.9%	
	Secundaria	6	4	1	1
			66.7%	16.7%	16.7%
	Bachillerato	2	2		
			100%		
	Carrera técnica	5	3	2	
			60.0%	40.0%	
	Técnico superior universitario (después del bachillerato)	2		1	1
				50.0%	50.0%
	Licenciatura	2	1	1	
			50.0%	50.0%	
	Total	24	14	8	2
			58.3%	33.3%	8.3%
96	Primaria o No estudió	1	1		
			100%		
	Carrera técnica	2		1	1
				50.0%	50.0%
	Total	3	1	1	1
			33.3%	33.3%	33.3%
123	Primaria o No estudió	1	1		
			100%		
	Bachillerato	1		1	
				100%	
	Carrera técnica	1	1		
			100%		
	Técnico superior universitario (después del bachillerato)	1		1	
				100%	
	Total	4	2	2	
			50.0%	50.0%	
144	Secundaria	1	1		
			100%		
	Total	1	1		

Clave	Escolaridad de la madre	Núm. de sustentantes	Sin Testimonio (ST)	Testimonio de Desempeño Satisfactorio (TDS)	Testimonio de Desempeño Sobresaliente (TDSS)
			100%		
148	Primaria o No estudió	5	2	3	
			40.0%	60.0%	
	Secundaria	5	3	1	1
			60.0%	20.0%	20.0%
	Carrera técnica	1		1	
				100%	
	Licenciatura	1	1		
			100%		
	Total	12	6	5	1
			50.0%	41.7%	8.3%
150	Primaria o No estudió	1		1	
				100%	
	Total	1		1	
				100%	
165	Primaria o No estudió	16	16		
			100%		
	Secundaria	29	22	6	1
			75.9%	20.7%	3.4%
	Bachillerato	9	6	3	
			66.7%	33.3%	
	Carrera técnica	8	8		
			100%		
	Técnico superior universitario (después del bachillerato)	2	2		
			100%		
	Licenciatura	6	5	1	
			83.3%	16.7%	
	Posgrado (especialidad, maestría, doctorado)	3	3		
			100%		
	Total	73	62	10	1
			84.9%	13.7%	1.4%
166	Primaria o No estudió	15	13	2	
			86.7%	13.3%	
	Secundaria	20	20		
			100%		
	Bachillerato	6	6		
			100%		
	Carrera técnica	8	6	2	
			75.0%	25.0%	
	Técnico superior universitario (después del bachillerato)	1	1		
			100%		
	Licenciatura	5	3	2	
			60.0%	40.0%	

Clave	Escolaridad de la madre	Núm. de sustentantes	Sin Testimonio (ST)	Testimonio de Desempeño Satisfactorio (TDS)	Testimonio de Desempeño Sobresaliente (TDSS)
	Total	55	49	6	
			89.1%	10.9%	
167	Primaria o No estudió	17	13	4	
			76.5%	23.5%	
	Secundaria	12	11	1	
			91.7%	8.3%	
	Bachillerato	3	3		
			100%		
	Carrera técnica	6	6		
			100%		
	Técnico superior universitario (después del bachillerato)	1		1	
				100%	
	Licenciatura	12	8	3	1
			66.7%	25.0%	8.3%
	Posgrado (especialidad, maestría, doctorado)	3	3		
			100%		
	Total	54	44	9	1
			81.5%	16.7%	1.9%
175	Licenciatura	2	1	1	
			50.0%	50.0%	
	Total	2	1	1	
			50.0%	50.0%	
176	Primaria o No estudió	10	7	3	
			70.0%	30.0%	
	Secundaria	13	7	5	1
			53.8%	38.5%	7.7%
	Bachillerato	7	4	2	1
			57.1%	28.6%	14.3%
	Carrera técnica	5	5		
			100%		
	Técnico superior universitario (después del bachillerato)	1		1	
				100%	
	Licenciatura	1	1		
			100%		
	Posgrado (especialidad, maestría, doctorado)	1			1
					100%
	Total	38	24	11	3
			63.2%	28.9%	7.9%
197	Secundaria	1	1		
			100%		
	Total	1	1		
			100%		
285	Bachillerato	2	2		

Clave	Escolaridad de la madre	Núm. de sustentantes	Sin Testimonio (ST)	Testimonio de Desempeño Satisfactorio (TDS)	Testimonio de Desempeño Sobresaliente (TDSS)
			100%		
	Total	2	2		
			100%		
526	Primaria o No estudió	1		1	
				100%	
	Licenciatura	1	1		
			100%		
	Total	2	1	1	
			50.0%	50.0%	
552	Carrera técnica	1	1		
			100%		
	Posgrado (especialidad, maestría, doctorado)	1	1		
			100%		
	Total	2	2		
			100%		
628	Secundaria	1			1
					100%
	Bachillerato	1		1	
				100%	
	Carrera técnica	1	1		
			100%		
	Licenciatura	4	1	2	1
			25.0%	50.0%	25.0%
	Posgrado (especialidad, maestría, doctorado)	2		1	1
				50.0%	50.0%
	Total	9	2	4	3
			22.2%	44.4%	33.3%
640	Primaria o No estudió	1	1		
			100%		
	Total	1	1		
			100%		
676	Primaria o No estudió	1	1		
			100%		
	Licenciatura	1	1		
			100%		
	Total	2	2		
			100%		
738	Primaria o No estudió	1	1		
			100%		
	Total	1	1		
			100%		
747	Bachillerato	1			1
					100%

Clave	Escolaridad de la madre	Núm. de sustentantes	Sin Testimonio (ST)	Testimonio de Desempeño Satisfactorio (TDS)	Testimonio de Desempeño Sobresaliente (TDSS)
	Total	1			1
					100%
769	Bachillerato	4			4
					100%
	Carrera técnica	4			4
					100%
	Técnico superior universitario (después del bachillerato)	2			2
					100%
	Licenciatura	36		2	34
				5.6%	94.4%
	Posgrado (especialidad, maestría, doctorado)	10			10
					100%
	Total	56		2	54
				3.6%	96.4%
772	Primaria o No estudió	36	27	6	3
			75.0%	16.7%	8.3%
	Secundaria	62	48	8	6
			77.4%	12.9%	9.7%
	Bachillerato	32	21	9	2
			65.6%	28.1%	6.3%
	Carrera técnica	30	22	7	1
			73.3%	23.3%	3.3%
	Técnico superior universitario (después del bachillerato)	7	5	1	1
			71.4%	14.3%	14.3%
	Licenciatura	21	15	4	2
			71.4%	19.0%	9.5%
	Posgrado (especialidad, maestría, doctorado)	6	6		
			100%		
	Total	194	144	35	15
			74.2%	18.0%	7.7%
777	Primaria o No estudió	1		1	
				100%	
	Secundaria	1		1	
				100%	
	Bachillerato	1		1	
				100%	
	Carrera técnica	2		2	
				100%	
	Total	5		5	
				100%	
779	Primaria o No estudió	6	6		
			100%		
	Total	6	6		

Clave	Escolaridad de la madre	Núm. de sustentantes	Sin Testimonio (ST)	Testimonio de Desempeño Satisfactorio (TDS)	Testimonio de Desempeño Sobresaliente (TDSS)
			100%		
812	Primaria o No estudió	2	2		
			100%		
	Licenciatura	1	1		
			100%		
	Total	3	3		
			100%		
817	Primaria o No estudió	5	4		1
			80.0%		20.0%
	Secundaria	2	1	1	
			50.0%	50.0%	
	Bachillerato	4	1	2	1
			25.0%	50.0%	25.0%
	Carrera técnica	1		1	
				100%	
	Licenciatura	2	2		
			100%		
	Posgrado (especialidad, maestría, doctorado)	1	1		
			100%		
	Total	15	9	4	2
			60.0%	26.7%	13.3%
819	Técnico superior universitario (después del bachillerato)	1			1
					100%
	Total	1			1
					100%
820	Primaria o No estudió	21	7	6	8
			33.3%	28.6%	38.1%
	Secundaria	41	11	13	17
			26.8%	31.7%	41.5%
	Bachillerato	20	2	9	9
			10.0%	45.0%	45.0%
	Carrera técnica	32	7	7	18
			21.9%	21.9%	56.3%
	Técnico superior universitario (después del bachillerato)	5	2	1	2
			40.0%	20.0%	40.0%
	Licenciatura	56	8	16	32
			14.3%	28.6%	57.1%
	Posgrado (especialidad, maestría, doctorado)	10	2	3	5
			20.0%	30.0%	50.0%
	Total	185	39	55	91
			21.1%	29.7%	49.2%
827	Primaria o No estudió	5	1	2	2
			20.0%	40.0%	40.0%

Clave	Escolaridad de la madre	Núm. de sustentantes	Sin Testimonio (ST)	Testimonio de Desempeño Satisfactorio (TDS)	Testimonio de Desempeño Sobresaliente (TDSS)
	Secundaria	7	3	3	1
			42.9%	42.9%	14.3%
	Bachillerato	5	2	2	1
			40.0%	40.0%	20.0%
	Carrera técnica	7	4	3	
			57.1%	42.9%	
	Licenciatura	7	4		3
			57.1%		42.9%
	Total	31	14	10	7
			45.2%	32.3%	22.6%
832	Bachillerato	1	1		
			100%		
	Total	1	1		
			100%		
836	Primaria o No estudió	1	1		
			100%		
	Secundaria	1		1	
				100%	
	Bachillerato	2	1	1	
			50.0%	50.0%	
	Licenciatura	1		1	
				100%	
	Total	5	2	3	
			40.0%	60.0%	
837	Primaria o No estudió	1	1		
			100%		
	Secundaria	5	2	1	2
			40.0%	20.0%	40.0%
	Bachillerato	2		2	
				100%	
	Carrera técnica	2	2		
			100%		
	Licenciatura	1	1		
			100%		
	Total	11	6	3	2
			54.5%	27.3%	18.2%
838	Secundaria	1	1		
			100%		
	Carrera técnica	1	1		
			100%		
	Total	2	2		
			100%		
839	Secundaria	2	1	1	

Clave	Escolaridad de la madre	Núm. de sustentantes	Sin Testimonio (ST)	Testimonio de Desempeño Satisfactorio (TDS)	Testimonio de Desempeño Sobresaliente (TDSS)
			50.0%	50.0%	
	Bachillerato	1	1		
			100%		
	Licenciatura	1		1	
				100%	
	Total	4	2	2	
			50.0%	50.0%	
842	Primaria o No estudió	7	7		
			100%		
	Carrera técnica	1		1	
				100%	
	Técnico superior universitario (después del bachillerato)	1	1		
			100%		
	Licenciatura	1	1		
			100%		
	Total	10	9	1	
			90.0%	10.0%	
844	Primaria o No estudió	1	1		
			100%		
	Secundaria	1	1		
			100%		
	Bachillerato	1	1		
			100%		
	Total	3	3		
			100%		
851	Primaria o No estudió	1	1		
			100%		
	Secundaria	2	2		
			100%		
	Total	3	3		
			100%		
855	Bachillerato	1	1		
			100%		
	Total	1	1		
			100%		
860	Carrera técnica	1	1		
			100%		
	Total	1	1		
			100%		
870	Primaria o No estudió	14	14		
			100%		
	Secundaria	23	23		
			100%		

Clave	Escolaridad de la madre	Núm. de sustentantes	Sin Testimonio (ST)	Testimonio de Desempeño Satisfactorio (TDS)	Testimonio de Desempeño Sobresaliente (TDSS)
	Bachillerato	7	6	1	
			85.7%	14.3%	
	Carrera técnica	2	2		
			100%		
	Licenciatura	3	3		
			100%		
	Total	49	48	1	
			98.0%	2.0%	
872	Primaria o No estudió	22	22		
			100%		
	Secundaria	12	11	1	
			91.7%	8.3%	
	Bachillerato	3	2	1	
			66.7%	33.3%	
	Carrera técnica	1	1		
			100%		
	Licenciatura	3	3		
			100%		
	Total	41	39	2	
			95.1%	4.9%	
873	Primaria o No estudió	1	1		
			100%		
	Secundaria	7	4	3	
			57.1%	42.9%	
	Bachillerato	8	8		
			100%		
	Carrera técnica	2	2		
			100%		
	Licenciatura	2	2		
			100%		
	Total	20	17	3	
			85.0%	15.0%	
883	Primaria o No estudió	1	1		
			100%		
	Secundaria	9	7	1	1
			77.8%	11.1%	11.1%
	Bachillerato	3	2	1	
			66.7%	33.3%	
	Carrera técnica	3	2		1
			66.7%		33.3%
	Licenciatura	3	1	2	
			33.3%	66.7%	
	Total	19	13	4	2

Clave	Escolaridad de la madre	Núm. de sustentantes	Sin Testimonio (ST)	Testimonio de Desempeño Satisfactorio (TDS)	Testimonio de Desempeño Sobresaliente (TDSS)
			68.4%	21.1%	10.5%
885	Primaria o No estudió	8	6		2
			75.0%		25.0%
	Secundaria	11	8	2	1
			72.7%	18.2%	9.1%
	Bachillerato	3	2	1	
			66.7%	33.3%	
	Carrera técnica	3	3		
			100%		
	Licenciatura	1	1		
			100%		
	Total	26	20	3	3
			76.9%	11.5%	11.5%
886	Primaria o No estudió	22	16	4	2
			72.7%	18.2%	9.1%
	Secundaria	25	18	2	5
			72.0%	8.0%	20.0%
	Bachillerato	12	7	4	1
			58.3%	33.3%	8.3%
	Carrera técnica	5	3	1	1
			60.0%	20.0%	20.0%
	Técnico superior universitario (después del bachillerato)	1	1		
			100%		
	Licenciatura	10	5	4	1
			50.0%	40.0%	10.0%
	Posgrado (especialidad, maestría, doctorado)	1			1
					100%
	Total	76	50	15	11
			65.8%	19.7%	14.5%
893	Primaria o No estudió	5	2	1	2
			40.0%	20.0%	40.0%
	Secundaria	7	3	4	
			42.9%	57.1%	
	Licenciatura	2		1	1
				50.0%	50.0%
	Total	14	5	6	3
			35.7%	42.9%	21.4%
931	Licenciatura	1			1
					100%
	Total	1			1
					100%
942	Primaria o No estudió	1	1		
			100%		

Clave	Escolaridad de la madre	Núm. de sustentantes	Sin Testimonio (ST)	Testimonio de Desempeño Satisfactorio (TDS)	Testimonio de Desempeño Sobresaliente (TDSS)
	Secundaria	1	1		
			100%		
	Bachillerato	1	1		
			100%		
	Carrera técnica	2	1	1	
			50.0%	50.0%	
	Licenciatura	2	2		
			100%		
	Posgrado (especialidad, maestría, doctorado)	1		1	
				100%	
	Total	8	6	2	
			75.0%	25.0%	
949	Secundaria	1	1		
			100%		
	Licenciatura	1	1		
			100%		
	Total	2	2		
			100%		
979	Primaria o No estudió	3	3		
			100%		
	Secundaria	1	1		
			100%		
	Total	4	4		
			100%		
988	Secundaria	1			1
					100%
	Bachillerato	1	1		
			100%		
	Total	2	1		1
			50.0%		50.0%
996	Técnico superior universitario (después del bachillerato)	1	1		
			100%		
	Total	1	1		
			100%		
997	Licenciatura	1	1		
			100%		
	Total	1	1		
			100%		
998	Licenciatura	1	1		
			100%		
	Total	1	1		
			100%		
999	Primaria o No estudió	2	1	1	

Clave	Escolaridad de la madre	Núm. de sustentantes	Sin Testimonio (ST)	Testimonio de Desempeño Satisfactorio (TDS)	Testimonio de Desempeño Sobresaliente (TDSS)
			50.0%	50.0%	
	Secundaria	4	4		
			100%		
	Bachillerato	1		1	
				100%	
	Total	7	5	2	
			71.4%	28.6%	
1002	Secundaria	1			1
					100%
	Bachillerato	4		3	1
				75.0%	25.0%
	Carrera técnica	3		2	1
				66.7%	33.3%
	Licenciatura	28	6	12	10
			21.4%	42.9%	35.7%
	Posgrado (especialidad, maestría, doctorado)	5	1	3	1
			20.0%	60.0%	20.0%
	Total	41	7	20	14
			17.1%	48.8%	34.1%
1011	Primaria o No estudió	3	2	1	
			66.7%	33.3%	
	Secundaria	2		1	1
				50.0%	50.0%
	Total	5	2	2	1
			40.0%	40.0%	20.0%
1016	Primaria o No estudió	28	13	10	5
			46.4%	35.7%	17.9%
	Secundaria	38	17	17	4
			44.7%	44.7%	10.5%
	Bachillerato	34	14	14	6
			41.2%	41.2%	17.6%
	Carrera técnica	21	6	8	7
			28.6%	38.1%	33.3%
	Técnico superior universitario (después del bachillerato)	6	4	2	
			66.7%	33.3%	
	Licenciatura	48	21	15	12
			43.8%	31.3%	25.0%
	Posgrado (especialidad, maestría, doctorado)	8	5	1	2
			62.5%	12.5%	25.0%
	Total	183	80	67	36
			43.7%	36.6%	19.7%
1018	Bachillerato	1	1		
			100%		

Clave	Escolaridad de la madre	Núm. de sustentantes	Sin Testimonio (ST)	Testimonio de Desempeño Satisfactorio (TDS)	Testimonio de Desempeño Sobresaliente (TDSS)
	Total	1	1		
			100%		
1022	Primaria o No estudió	19	12	6	1
			63.2%	31.6%	5.3%
	Secundaria	30	21	7	2
			70.0%	23.3%	6.7%
	Bachillerato	15	12	2	1
			80.0%	13.3%	6.7%
	Carrera técnica	14	9	3	2
			64.3%	21.4%	14.3%
	Técnico superior universitario (después del bachillerato)	2	1	1	
			50.0%	50.0%	
	Licenciatura	14	10	3	1
			71.4%	21.4%	7.1%
	Posgrado (especialidad, maestría, doctorado)	2	2		
			100%		
	Total	96	67	22	7
			69.8%	22.9%	7.3%
1029	Secundaria	1		1	
				100%	
	Bachillerato	8	7	1	
			87.5%	12.5%	
	Carrera técnica	2	2		
			100%		
	Técnico superior universitario (después del bachillerato)	1	1		
			100%		
	Licenciatura	2	2		
			100%		
	Total	14	12	2	
			85.7%	14.3%	
1031	Primaria o No estudió	2	1		1
			50.0%		50.0%
	Secundaria	3	2	1	
			66.7%	33.3%	
	Licenciatura	2	2		
			100%		
	Posgrado (especialidad, maestría, doctorado)	1		1	
				100%	
	Total	8	5	2	1
			62.5%	25.0%	12.5%
1033	Primaria o No estudió	4	3	1	
			75.0%	25.0%	
	Secundaria	13	8	4	1

Clave	Escolaridad de la madre	Núm. de sustentantes	Sin Testimonio (ST)	Testimonio de Desempeño Satisfactorio (TDS)	Testimonio de Desempeño Sobresaliente (TDSS)
			61.5%	30.8%	7.7%
	Bachillerato	8	7	1	
			87.5%	12.5%	
	Carrera técnica	5	4		1
			80.0%		20.0%
	Técnico superior universitario (después del bachillerato)	2		2	
				100%	
	Licenciatura	5	3	2	
			60.0%	40.0%	
	Posgrado (especialidad, maestría, doctorado)	3		3	
				100%	
	Total	40	25	13	2
			62.5%	32.5%	5.0%
1035	Primaria o No estudió	50	28	17	5
			56.0%	34.0%	10.0%
	Secundaria	85	37	30	18
			43.5%	35.3%	21.2%
	Bachillerato	37	21	8	8
			56.8%	21.6%	21.6%
	Carrera técnica	28	12	9	7
			42.9%	32.1%	25.0%
	Técnico superior universitario (después del bachillerato)	4	2		2
			50.0%		50.0%
	Licenciatura	38	16	15	7
			42.1%	39.5%	18.4%
	Posgrado (especialidad, maestría, doctorado)	4	3	1	
			75.0%	25.0%	
	Total	246	119	80	47
			48.4%	32.5%	19.1%
1037	Primaria o No estudió	8	8		
			100%		
	Secundaria	24	23	1	
			95.8%	4.2%	
	Bachillerato	23	20	2	1
			87.0%	8.7%	4.3%
	Carrera técnica	13	12	1	
			92.3%	7.7%	
	Técnico superior universitario (después del bachillerato)	3	3		
			100%		
	Licenciatura	13	13		
			100%		
		1	1		

Clave	Escolaridad de la madre	Núm. de sustentantes	Sin Testimonio (ST)	Testimonio de Desempeño Satisfactorio (TDS)	Testimonio de Desempeño Sobresaliente (TDSS)
	Posgrado (especialidad, maestría, doctorado)		100%		
	Total	85	80	4	1
			94.1%	4.7%	1.2%
1039	Primaria o No estudió	19	15	2	2
			78.9%	10.5%	10.5%
	Secundaria	55	46	7	2
			83.6%	12.7%	3.6%
	Bachillerato	29	21	6	2
			72.4%	20.7%	6.9%
	Carrera técnica	45	35	7	3
			77.8%	15.6%	6.7%
	Técnico superior universitario (después del bachillerato)	10	8	1	1
			80.0%	10.0%	10.0%
	Licenciatura	35	28	7	
			80.0%	20.0%	
	Posgrado (especialidad, maestría, doctorado)	6	4	1	1
			66.7%	16.7%	16.7%
	Total	199	157	31	11
			78.9%	15.6%	5.5%
1041	Primaria o No estudió	6	4	2	
			66.7%	33.3%	
	Secundaria	35	31	3	1
			88.6%	8.6%	2.9%
	Bachillerato	24	22	2	
			91.7%	8.3%	
	Carrera técnica	18	14	4	
			77.8%	22.2%	
	Técnico superior universitario (después del bachillerato)	2	2		
			100%		
	Licenciatura	21	14	6	1
			66.7%	28.6%	4.8%
	Posgrado (especialidad, maestría, doctorado)	3	3		
			100%		
	Total	109	90	17	2
			82.6%	15.6%	1.8%
1045	Primaria o No estudió	4	3		1
			75.0%		25.0%
	Secundaria	3	2		1
			66.7%		33.3%
	Bachillerato	3	2	1	
			66.7%	33.3%	
	Total	10	7	1	2

Clave	Escolaridad de la madre	Núm. de sustentantes	Sin Testimonio (ST)	Testimonio de Desempeño Satisfactorio (TDS)	Testimonio de Desempeño Sobresaliente (TDSS)
			70.0%	10.0%	20.0%
1051	Bachillerato	1		1	
				100%	
	Total	1		1	
				100%	
1053	Primaria o No estudió	3	2	1	
			66.7%	33.3%	
	Secundaria	2		2	
				100%	
	Bachillerato	1	1		
			100%		
	Carrera técnica	4	2	2	
			50.0%	50.0%	
	Licenciatura	3	2	1	
			66.7%	33.3%	
	Total	13	7	6	
			53.8%	46.2%	
1061	Primaria o No estudió	1	1		
			100%		
	Secundaria	3	1	1	1
			33.3%	33.3%	33.3%
	Carrera técnica	2	1		1
			50.0%		50.0%
	Licenciatura	2		2	
				100%	
	Total	8	3	3	2
			37.5%	37.5%	25.0%
1064	Primaria o No estudió	11	7	2	2
			63.6%	18.2%	18.2%
	Secundaria	21	15	3	3
			71.4%	14.3%	14.3%
	Bachillerato	6	4	2	
			66.7%	33.3%	
	Carrera técnica	5	5		
			100%		
	Licenciatura	4	4		
			100%		
	Posgrado (especialidad, maestría, doctorado)	1	1		
			100%		
	Total	48	36	7	5
			75.0%	14.6%	10.4%
1065	Primaria o No estudió	51	23	21	7
			45.1%	41.2%	13.7%

Clave	Escolaridad de la madre	Núm. de sustentantes	Sin Testimonio (ST)	Testimonio de Desempeño Satisfactorio (TDS)	Testimonio de Desempeño Sobresaliente (TDSS)
	Secundaria	105	59	28	18
			56.2%	26.7%	17.1%
	Bachillerato	39	19	13	7
			48.7%	33.3%	17.9%
	Carrera técnica	48	23	17	8
			47.9%	35.4%	16.7%
	Técnico superior universitario (después del bachillerato)	6	1	4	1
			16.7%	66.7%	16.7%
	Licenciatura	61	25	20	16
			41.0%	32.8%	26.2%
	Posgrado (especialidad, maestría, doctorado)	9	5	3	1
			55.6%	33.3%	11.1%
	Total	319	155	106	58
			48.6%	33.2%	18.2%
1068	Primaria o No estudió	2	2		
			100%		
	Secundaria	3	2		1
			66.7%		33.3%
	Carrera técnica	2	2		
			100%		
	Total	7	6		1
			85.7%		14.3%
1069	Primaria o No estudió	4	4		
			100%		
	Secundaria	5	4	1	
			80.0%	20.0%	
	Bachillerato	5	5		
			100%		
	Carrera técnica	2	2		
			100%		
	Licenciatura	2	2		
			100%		
	Total	18	17	1	
			94.4%	5.6%	
1074	Primaria o No estudió	16	12	4	
			75.0%	25.0%	
	Secundaria	28	23	4	1
			82.1%	14.3%	3.6%
	Bachillerato	9	7	1	1
			77.8%	11.1%	11.1%
	Carrera técnica	6	6		
			100%		
	Licenciatura	6	5	1	

Clave	Escolaridad de la madre	Núm. de sustentantes	Sin Testimonio (ST)	Testimonio de Desempeño Satisfactorio (TDS)	Testimonio de Desempeño Sobresaliente (TDSS)
			83.3%	16.7%	
	Posgrado (especialidad, maestría, doctorado)	1	1		
			100%		
	Total	66	54	10	2
			81.8%	15.2%	3.0%
1076	Primaria o No estudió	13	12	1	
			92.3%	7.7%	
	Secundaria	27	24	3	
			88.9%	11.1%	
	Bachillerato	15	11	3	1
			73.3%	20.0%	6.7%
	Carrera técnica	13	11	2	
			84.6%	15.4%	
	Técnico superior universitario (después del bachillerato)	1	1		
			100%		
	Licenciatura	19	18		1
			94.7%		5.3%
	Posgrado (especialidad, maestría, doctorado)	1	1		
			100%		
	Total	89	78	9	2
			87.6%	10.1%	2.2%
1084	Primaria o No estudió	5		4	1
				80.0%	20.0%
	Secundaria	21	3	7	11
			14.3%	33.3%	52.4%
	Bachillerato	11	1	3	7
			9.1%	27.3%	63.6%
	Carrera técnica	14	2	5	7
			14.3%	35.7%	50.0%
	Técnico superior universitario (después del bachillerato)	5	3	1	1
			60.0%	20.0%	20.0%
	Licenciatura	18		6	12
				33.3%	66.7%
	Posgrado (especialidad, maestría, doctorado)	6		1	5
				16.7%	83.3%
	Total	80	9	27	44
			11.3%	33.8%	55.0%
1087	Primaria o No estudió	4	3	1	
			75.0%	25.0%	
	Secundaria	6	3	2	1
			50.0%	33.3%	16.7%
	Bachillerato	2	1	1	
			50.0%	50.0%	

Clave	Escolaridad de la madre	Núm. de sustentantes	Sin Testimonio (ST)	Testimonio de Desempeño Satisfactorio (TDS)	Testimonio de Desempeño Sobresaliente (TDSS)
	Carrera técnica	2	2		
			100%		
	Licenciatura	3	2	1	
			66.7%	33.3%	
	Total	17	11	5	1
			64.7%	29.4%	5.9%
1092	Primaria o No estudió	25	18	5	2
			72.0%	20.0%	8.0%
	Secundaria	52	39	10	3
			75.0%	19.2%	5.8%
	Bachillerato	18	14	4	
			77.8%	22.2%	
	Carrera técnica	5	3	1	1
			60.0%	20.0%	20.0%
	Licenciatura	7	6		1
			85.7%		14.3%
	Total	107	80	20	7
			74.8%	18.7%	6.5%
1094	Primaria o No estudió	2	1	1	
			50.0%	50.0%	
	Secundaria	6	5		1
			83.3%		16.7%
	Bachillerato	1	1		
			100%		
	Carrera técnica	2	1	1	
			50.0%	50.0%	
	Total	11	8	2	1
			72.7%	18.2%	9.1%
1096	Primaria o No estudió	7	3	3	1
			42.9%	42.9%	14.3%
	Secundaria	5	3	2	
			60.0%	40.0%	
	Bachillerato	2		2	
				100%	
	Carrera técnica	2	1	1	
			50.0%	50.0%	
	Total	16	7	8	1
			43.8%	50.0%	6.3%
1097	Primaria o No estudió	2	1	1	
			50.0%	50.0%	
	Bachillerato	2	1	1	
			50.0%	50.0%	
	Carrera técnica	3	1	2	

Clave	Escolaridad de la madre	Núm. de sustentantes	Sin Testimonio (ST)	Testimonio de Desempeño Satisfactorio (TDS)	Testimonio de Desempeño Sobresaliente (TDSS)
			33.3%	66.7%	
	Posgrado (especialidad, maestría, doctorado)	1	1		
			100%		
	Total	8	4	4	
			50.0%	50.0%	
1106	Primaria o No estudió	2		1	1
				50.0%	50.0%
	Bachillerato	3	2	1	
			66.7%	33.3%	
	Carrera técnica	1	1		
			100%		
	Licenciatura	2	2		
			100%		
	Posgrado (especialidad, maestría, doctorado)	1		1	
				100%	
	Total	9	5	3	1
			55.6%	33.3%	11.1%
1107	Secundaria	1	1		
			100%		
	Carrera técnica	1	1		
			100%		
	Licenciatura	1		1	
				100%	
	Total	3	2	1	
			66.7%	33.3%	
1118	Primaria o No estudió	1		1	
				100%	
	Total	1		1	
				100%	
1142	Licenciatura	1	1		
			100%		
	Total	1	1		
			100%		
1143	Secundaria	1	1		
			100%		
	Bachillerato	1	1		
			100%		
	Carrera técnica	5	5		
			100%		
	Técnico superior universitario (después del bachillerato)	1	1		
			100%		
	Total	8	8		
			100%		

Clave	Escolaridad de la madre	Núm. de sustentantes	Sin Testimonio (ST)	Testimonio de Desempeño Satisfactorio (TDS)	Testimonio de Desempeño Sobresaliente (TDSS)
1152	Primaria o No estudió	12	9	3	
			75.0%	25.0%	
	Secundaria	16	13	2	1
			81.3%	12.5%	6.3%
	Bachillerato	10	7	1	2
			70.0%	10.0%	20.0%
	Carrera técnica	11	6	5	
			54.5%	45.5%	
	Técnico superior universitario (después del bachillerato)	2		2	
				100%	
	Licenciatura	7	6	1	
			85.7%	14.3%	
	Total	58	41	14	3
			70.7%	24.1%	5.2%
1161	Primaria o No estudió	25	19	5	1
			76.0%	20.0%	4.0%
	Secundaria	16	10	4	2
			62.5%	25.0%	12.5%
	Bachillerato	5	4	1	
			80.0%	20.0%	
	Carrera técnica	5	4	1	
			80.0%	20.0%	
	Técnico superior universitario (después del bachillerato)	1	1		
			100%		
	Total	52	38	11	3
			73.1%	21.2%	5.8%
1167	Primaria o No estudió	129	40	58	31
			31.0%	45.0%	24.0%
	Secundaria	265	100	95	70
			37.7%	35.8%	26.4%
	Bachillerato	143	39	62	42
			27.3%	43.4%	29.4%
	Carrera técnica	123	31	50	42
			25.2%	40.7%	34.1%
	Técnico superior universitario (después del bachillerato)	16	3	11	2
			18.8%	68.8%	12.5%
	Licenciatura	173	45	58	70
			26.0%	33.5%	40.5%
	Posgrado (especialidad, maestría, doctorado)	17	5	5	7
			29.4%	29.4%	41.2%
	Total	866	263	339	264
			30.4%	39.1%	30.5%

Clave	Escolaridad de la madre	Núm. de sustentantes	Sin Testimonio (ST)	Testimonio de Desempeño Satisfactorio (TDS)	Testimonio de Desempeño Sobresaliente (TDSS)
1168	Primaria o No estudió	1	1		
			100%		
	Secundaria	1	1		
			100%		
	Total	2	2		
			100%		
1170	Primaria o No estudió	62	60	2	
			96.8%	3.2%	
	Secundaria	51	47	3	1
			92.2%	5.9%	2.0%
	Bachillerato	17	16	1	
			94.1%	5.9%	
	Carrera técnica	14	12	2	
			85.7%	14.3%	
	Técnico superior universitario (después del bachillerato)	1	1		
			100%		
	Licenciatura	10	8		2
			80.0%		20.0%
	Total	155	144	8	3
			92.9%	5.2%	1.9%
1171	Primaria o No estudió	9	6	3	
			66.7%	33.3%	
	Secundaria	23	19	4	
			82.6%	17.4%	
	Bachillerato	5	3	1	1
			60.0%	20.0%	20.0%
	Carrera técnica	3	3		
			100%		
	Licenciatura	2	2		
			100%		
	Total	42	33	8	1
			78.6%	19.0%	2.4%
1172	Primaria o No estudió	37	29	5	3
			78.4%	13.5%	8.1%
	Secundaria	40	32	6	2
			80.0%	15.0%	5.0%
	Bachillerato	23	15	2	6
			65.2%	8.7%	26.1%
	Carrera técnica	17	10	4	3
			58.8%	23.5%	17.6%
	Licenciatura	7	7		
			100%		
		2	2		

Clave	Escolaridad de la madre	Núm. de sustentantes	Sin Testimonio (ST)	Testimonio de Desempeño Satisfactorio (TDS)	Testimonio de Desempeño Sobresaliente (TDSS)
	Posgrado (especialidad, maestría, doctorado)		100%		
	Total	126	95	17	14
			75.4%	13.5%	11.1%
1175	Primaria o No estudió	17	14	3	
			82.4%	17.6%	
	Secundaria	27	23	3	1
			85.2%	11.1%	3.7%
	Bachillerato	4	4		
			100%		
	Licenciatura	6	5	1	
			83.3%	16.7%	
	Total	54	46	7	1
			85.2%	13.0%	1.9%
1178	Primaria o No estudió	2	1	1	
			50.0%	50.0%	
	Secundaria	2	1	1	
			50.0%	50.0%	
	Licenciatura	1	1		
			100%		
	Total	5	3	2	
			60.0%	40.0%	
1185	Primaria o No estudió	1	1		
			100%		
	Secundaria	2		2	
				100%	
	Carrera técnica	2		1	1
				50.0%	50.0%
	Técnico superior universitario (después del bachillerato)	1		1	
				100%	
	Licenciatura	2	1		1
			50.0%		50.0%
	Total	8	2	4	2
			25.0%	50.0%	25.0%
1186	Licenciatura	1	1		
			100%		
	Total	1	1		
			100%		
1212	Bachillerato	2	2		
			100%		
	Total	2	2		
			100%		
1213	Secundaria	3	2	1	

Clave	Escolaridad de la madre	Núm. de sustentantes	Sin Testimonio (ST)	Testimonio de Desempeño Satisfactorio (TDS)	Testimonio de Desempeño Sobresaliente (TDSS)
			66.7%	33.3%	
	Bachillerato	1	1		
			100%		
	Licenciatura	1	1		
			100%		
	Total	5	4	1	
			80.0%	20.0%	
1216	Primaria o No estudió	1	1		
			100%		
	Secundaria	1	1		
			100%		
	Bachillerato	1	1		
			100%		
	Carrera técnica	1	1		
			100%		
	Licenciatura	3	3		
			100%		
	Total	7	7		
			100%		
1224	Primaria o No estudió	4	3	1	
			75.0%	25.0%	
	Secundaria	4	3	1	
			75.0%	25.0%	
	Bachillerato	2	1	1	
			50.0%	50.0%	
	Carrera técnica	1	1		
			100%		
	Licenciatura	1	1		
			100%		
	Total	12	9	3	
			75.0%	25.0%	
1225	Primaria o No estudió	6	4	1	1
			66.7%	16.7%	16.7%
	Secundaria	22	16	4	2
			72.7%	18.2%	9.1%
	Bachillerato	20	13	6	1
			65.0%	30.0%	5.0%
	Carrera técnica	8	7		1
			87.5%		12.5%
	Técnico superior universitario (después del bachillerato)	4	2	1	1
			50.0%	25.0%	25.0%
	Licenciatura	5	3	2	
			60.0%	40.0%	

Clave	Escolaridad de la madre	Núm. de sustentantes	Sin Testimonio (ST)	Testimonio de Desempeño Satisfactorio (TDS)	Testimonio de Desempeño Sobresaliente (TDSS)
	Posgrado (especialidad, maestría, doctorado)	1		1	
				100%	
	Total	66	45	15	6
			68.2%	22.7%	9.1%
1226	Primaria o No estudió	2	2		
			100%		
	Secundaria	10	7	1	2
			70.0%	10.0%	20.0%
	Bachillerato	4	3	1	
			75.0%	25.0%	
	Licenciatura	2		2	
				100%	
	Total	18	12	4	2
			66.7%	22.2%	11.1%
1250	Secundaria	1	1		
			100%		
	Total	1	1		
			100%		
1252	Primaria o No estudió	9	9		
			100%		
	Secundaria	2	1	1	
			50.0%	50.0%	
	Total	11	10	1	
			90.9%	9.1%	
1253	Técnico superior universitario (después del bachillerato)	1	1		
			100%		
	Total	1	1		
			100%		
1264	Secundaria	1	1		
			100%		
	Bachillerato	3	3		
			100%		
	Carrera técnica	4	3	1	
			75.0%	25.0%	
	Técnico superior universitario (después del bachillerato)	2	2		
			100%		
	Licenciatura	7	4	3	
			57.1%	42.9%	
	Posgrado (especialidad, maestría, doctorado)	1		1	
				100%	
	Total	18	13	5	
			72.2%	27.8%	
1266	Primaria o No estudió	1	1		

Clave	Escolaridad de la madre	Núm. de sustentantes	Sin Testimonio (ST)	Testimonio de Desempeño Satisfactorio (TDS)	Testimonio de Desempeño Sobresaliente (TDSS)
			100%		
	Total	1	1		
			100%		
1267	Posgrado (especialidad, maestría, doctorado)	1		1	
				100%	
	Total	1		1	
				100%	
1270	Posgrado (especialidad, maestría, doctorado)	1			1
					100%
	Total	1			1
					100%
1271	Primaria o No estudió	6	5	1	
			83.3%	16.7%	
	Secundaria	5	4	1	
			80.0%	20.0%	
	Bachillerato	2	1		1
			50.0%		50.0%
	Carrera técnica	2	2		
			100%		
	Licenciatura	7	5	1	1
			71.4%	14.3%	14.3%
	Posgrado (especialidad, maestría, doctorado)	1	1		
			100%		
	Total	23	18	3	2
			78.3%	13.0%	8.7%
1272	Primaria o No estudió	16	11	4	1
			68.8%	25.0%	6.3%
	Secundaria	9	6	1	2
			66.7%	11.1%	22.2%
	Bachillerato	9	6	2	1
			66.7%	22.2%	11.1%
	Carrera técnica	13	10	1	2
			76.9%	7.7%	15.4%
	Licenciatura	7	5	1	1
			71.4%	14.3%	14.3%
	Posgrado (especialidad, maestría, doctorado)	2	1	1	
			50.0%	50.0%	
	Total	56	39	10	7
			69.6%	17.9%	12.5%
1275	Secundaria	7	5	2	
			71.4%	28.6%	
	Bachillerato	3	2	1	
			66.7%	33.3%	

Clave	Escolaridad de la madre	Núm. de sustentantes	Sin Testimonio (ST)	Testimonio de Desempeño Satisfactorio (TDS)	Testimonio de Desempeño Sobresaliente (TDSS)
	Carrera técnica	3	2	1	
			66.7%	33.3%	
	Técnico superior universitario (después del bachillerato)	1	1		
			100%		
	Licenciatura	1	1		
			100%		
	Posgrado (especialidad, maestría, doctorado)	1		1	
				100%	
	Total	16	11	5	
			68.8%	31.3%	
1277	Primaria o No estudió	3	2	1	
			66.7%	33.3%	
	Secundaria	3	3		
			100%		
	Bachillerato	3	3		
			100%		
	Técnico superior universitario (después del bachillerato)	1	1		
			100%		
	Licenciatura	1	1		
			100%		
	Posgrado (especialidad, maestría, doctorado)	1		1	
				100%	
	Total	12	10	2	
			83.3%	16.7%	
1278	Primaria o No estudió	3	2	1	
			66.7%	33.3%	
	Secundaria	6	5		1
			83.3%		16.7%
	Bachillerato	4	2	1	1
			50.0%	25.0%	25.0%
	Carrera técnica	8	7	1	
			87.5%	12.5%	
	Técnico superior universitario (después del bachillerato)	1			1
					100%
	Licenciatura	12	6	5	1
			50.0%	41.7%	8.3%
	Posgrado (especialidad, maestría, doctorado)	7	4	2	1
			57.1%	28.6%	14.3%
	Total	41	26	10	5
			63.4%	24.4%	12.2%
1279	Secundaria	1		1	
				100%	

Clave	Escolaridad de la madre	Núm. de sustentantes	Sin Testimonio (ST)	Testimonio de Desempeño Satisfactorio (TDS)	Testimonio de Desempeño Sobresaliente (TDSS)
	Carrera técnica	1	1		
			100%		
	Total	2	1	1	
			50.0%	50.0%	
1281	Secundaria	2	1	1	
			50.0%	50.0%	
	Bachillerato	3		1	2
				33.3%	66.7%
	Carrera técnica	2	1		1
			50.0%		50.0%
	Técnico superior universitario (después del bachillerato)	1	1		
			100%		
	Licenciatura	2			2
					100%
	Total	10	3	2	5
			30.0%	20.0%	50.0%
1282	Primaria o No estudió	5	4		1
			80.0%		20.0%
	Secundaria	7	3	2	2
			42.9%	28.6%	28.6%
	Bachillerato	4	2	1	1
			50.0%	25.0%	25.0%
	Carrera técnica	3	2		1
			66.7%		33.3%
	Licenciatura	5	2	3	
			40.0%	60.0%	
	Posgrado (especialidad, maestría, doctorado)	1			1
					100%
	Total	25	13	6	6
			52.0%	24.0%	24.0%
1284	Primaria o No estudió	6	1	1	4
			16.7%	16.7%	66.7%
	Secundaria	8	6		2
			75.0%		25.0%
	Bachillerato	6	5	1	
			83.3%	16.7%	
	Carrera técnica	2		1	1
				50.0%	50.0%
	Técnico superior universitario (después del bachillerato)	1	1		
			100%		
	Licenciatura	8	4	2	2
			50.0%	25.0%	25.0%
		2			2

Clave	Escolaridad de la madre	Núm. de sustentantes	Sin Testimonio (ST)	Testimonio de Desempeño Satisfactorio (TDS)	Testimonio de Desempeño Sobresaliente (TDSS)
	Posgrado (especialidad, maestría, doctorado)				100%
	Total	33	17	5	11
			51.5%	15.2%	33.3%
1285	Primaria o No estudió	1			1
					100%
	Secundaria	6	4	2	
			66.7%	33.3%	
	Bachillerato	5	1	2	2
			20.0%	40.0%	40.0%
	Carrera técnica	6	4	1	1
			66.7%	16.7%	16.7%
	Técnico superior universitario (después del bachillerato)	4	1	3	
			25.0%	75.0%	
	Licenciatura	3	3		
			100%		
	Posgrado (especialidad, maestría, doctorado)	1			1
					100%
	Total	26	13	8	5
			50.0%	30.8%	19.2%
1286	Primaria o No estudió	2	1	1	
			50.0%	50.0%	
	Secundaria	1		1	
				100%	
	Bachillerato	10	7	2	1
			70.0%	20.0%	10.0%
	Carrera técnica	12	2	7	3
			16.7%	58.3%	25.0%
	Técnico superior universitario (después del bachillerato)	1	1		
			100%		
	Licenciatura	20	3	9	8
			15.0%	45.0%	40.0%
	Posgrado (especialidad, maestría, doctorado)	4	3		1
			75.0%		25.0%
	Total	50	17	20	13
			34.0%	40.0%	26.0%
1287	Primaria o No estudió	1			1
					100%
	Secundaria	2	2		
			100%		
	Bachillerato	3		1	2
				33.3%	66.7%
	Carrera técnica	3		1	2

Clave	Escolaridad de la madre	Núm. de sustentantes	Sin Testimonio (ST)	Testimonio de Desempeño Satisfactorio (TDS)	Testimonio de Desempeño Sobresaliente (TDSS)
				33.3%	66.7%
	Licenciatura	2		1	1
				50.0%	50.0%
	Posgrado (especialidad, maestría, doctorado)	1			1
					100%
	Total	12	2	3	7
			16.7%	25.0%	58.3%
1289	Licenciatura	1			1
					100%
	Total	1			1
					100%
1290	Primaria o No estudió	1	1		
			100%		
	Total	1	1		
			100%		
1292	Primaria o No estudió	6	3	2	1
			50.0%	33.3%	16.7%
	Secundaria	13	7	4	2
			53.8%	30.8%	15.4%
	Bachillerato	10	5	2	3
			50.0%	20.0%	30.0%
	Carrera técnica	15	6	7	2
			40.0%	46.7%	13.3%
	Licenciatura	15	6	6	3
			40.0%	40.0%	20.0%
	Posgrado (especialidad, maestría, doctorado)	3		1	2
				33.3%	66.7%
	Total	62	27	22	13
			43.5%	35.5%	21.0%
1293	Primaria o No estudió	8	4	1	3
			50.0%	12.5%	37.5%
	Secundaria	5	2	1	2
			40.0%	20.0%	40.0%
	Bachillerato	6	1	1	4
			16.7%	16.7%	66.7%
	Carrera técnica	9	3	3	3
			33.3%	33.3%	33.3%
	Técnico superior universitario (después del bachillerato)	2			2
					100%
	Licenciatura	18	6	1	11
			33.3%	5.6%	61.1%
	Posgrado (especialidad, maestría, doctorado)	6	1	2	3
			16.7%	33.3%	50.0%

Clave	Escolaridad de la madre	Núm. de sustentantes	Sin Testimonio (ST)	Testimonio de Desempeño Satisfactorio (TDS)	Testimonio de Desempeño Sobresaliente (TDSS)
	Total	54	17	9	28
			31.5%	16.7%	51.9%
1294	Primaria o No estudió	4	3	1	
			75.0%	25.0%	
	Secundaria	3	1	2	
			33.3%	66.7%	
	Bachillerato	7	2	3	2
			28.6%	42.9%	28.6%
	Carrera técnica	6	3	1	2
			50.0%	16.7%	33.3%
	Técnico superior universitario (después del bachillerato)	2		1	1
				50.0%	50.0%
	Licenciatura	5	3		2
			60.0%		40.0%
	Total	27	12	8	7
			44.4%	29.6%	25.9%
1295	Primaria o No estudió	5	3	2	
			60.0%	40.0%	
	Secundaria	14	4	5	5
			28.6%	35.7%	35.7%
	Bachillerato	9	1	4	4
			11.1%	44.4%	44.4%
	Carrera técnica	13	7	6	
			53.8%	46.2%	
	Técnico superior universitario (después del bachillerato)	1		1	
				100%	
	Licenciatura	13	6	3	4
			46.2%	23.1%	30.8%
	Posgrado (especialidad, maestría, doctorado)	3	2	1	
			66.7%	33.3%	
	Total	58	23	22	13
			39.7%	37.9%	22.4%
1301	Primaria o No estudió	2	1		1
			50.0%		50.0%
	Bachillerato	1	1		
			100%		
	Total	3	2		1
			66.7%		33.3%
1306	Primaria o No estudió	1	1		
			100%		
	Secundaria	1		1	
				100%	
	Total	2	1	1	

Clave	Escolaridad de la madre	Núm. de sustentantes	Sin Testimonio (ST)	Testimonio de Desempeño Satisfactorio (TDS)	Testimonio de Desempeño Sobresaliente (TDSS)
			50.0%	50.0%	
1326	Carrera técnica	1		1	
				100%	
	Total	1		1	
				100%	
1327	Secundaria	2	1	1	
			50.0%	50.0%	
	Bachillerato	4	2		2
			50.0%		50.0%
	Carrera técnica	2		1	1
				50.0%	50.0%
	Licenciatura	9	2	3	4
			22.2%	33.3%	44.4%
	Posgrado (especialidad, maestría, doctorado)	1		1	
				100%	
	Total	18	5	6	7
			27.8%	33.3%	38.9%
1328	Primaria o No estudió	1			1
					100%
	Carrera técnica	1			1
					100%
	Licenciatura	12	1	5	6
			8.3%	41.7%	50.0%
	Posgrado (especialidad, maestría, doctorado)	2			2
					100%
	Total	16	1	5	10
			6.3%	31.3%	62.5%
1337	Bachillerato	2	1	1	
			50.0%	50.0%	
	Total	2	1	1	
			50.0%	50.0%	
1338	Carrera técnica	1		1	
				100%	
	Técnico superior universitario (después del bachillerato)	1			1
					100%
	Total	2		1	1
				50.0%	50.0%
1341	Bachillerato	1		1	
				100%	
	Licenciatura	1			1
					100%
	Total	2		1	1
				50.0%	50.0%

Clave	Escolaridad de la madre	Núm. de sustentantes	Sin Testimonio (ST)	Testimonio de Desempeño Satisfactorio (TDS)	Testimonio de Desempeño Sobresaliente (TDSS)
1343	Licenciatura	1		1	
				100%	
	Total	1		1	
				100%	
1344	Primaria o No estudió	1	1		
			100%		
	Secundaria	3	2	1	
			66.7%	33.3%	
	Bachillerato	2	2		
			100%		
	Carrera técnica	2	1	1	
			50.0%	50.0%	
	Licenciatura	3	2		1
			66.7%		33.3%
	Posgrado (especialidad, maestría, doctorado)	1			1
					100%
	Total	12	8	2	2
			66.7%	16.7%	16.7%
1347	Primaria o No estudió	2	1	1	
			50.0%	50.0%	
	Secundaria	5	2	1	2
			40.0%	20.0%	40.0%
	Bachillerato	3	3		
			100%		
	Carrera técnica	2	1	1	
			50.0%	50.0%	
	Licenciatura	5	3	1	1
			60.0%	20.0%	20.0%
	Posgrado (especialidad, maestría, doctorado)	1		1	
				100%	
	Total	18	10	5	3
			55.6%	27.8%	16.7%
1351	Carrera técnica	1		1	
				100%	
	Licenciatura	1		1	
				100%	
	Total	2		2	
				100%	
1353	Primaria o No estudió	1	1		
			100%		
	Secundaria	2	1	1	
			50.0%	50.0%	
	Carrera técnica	1		1	

Clave	Escolaridad de la madre	Núm. de sustentantes	Sin Testimonio (ST)	Testimonio de Desempeño Satisfactorio (TDS)	Testimonio de Desempeño Sobresaliente (TDSS)
				100%	
	Licenciatura	6	2	2	2
			33.3%	33.3%	33.3%
	Total	10	4	4	2
			40.0%	40.0%	20.0%
1354	Primaria o No estudió	3	1	1	1
			33.3%	33.3%	33.3%
	Secundaria	3		1	2
				33.3%	66.7%
	Bachillerato	15	3	5	7
			20.0%	33.3%	46.7%
	Carrera técnica	12	3	5	4
			25.0%	41.7%	33.3%
	Técnico superior universitario (después del bachillerato)	3		1	2
				33.3%	66.7%
	Licenciatura	44	12	15	17
			27.3%	34.1%	38.6%
	Posgrado (especialidad, maestría, doctorado)	8	1	3	4
			12.5%	37.5%	50.0%
	Total	88	20	31	37
			22.7%	35.2%	42.0%
1355	Licenciatura	1			1
					100%
	Total	1			1
					100%
1357	Secundaria	1	1		
			100%		
	Bachillerato	5	1	2	2
			20.0%	40.0%	40.0%
	Carrera técnica	3	2	1	
			66.7%	33.3%	
	Licenciatura	3	1	1	1
			33.3%	33.3%	33.3%
	Posgrado (especialidad, maestría, doctorado)	6	2	1	3
			33.3%	16.7%	50.0%
	Total	18	7	5	6
			38.9%	27.8%	33.3%
1358	Secundaria	1		1	
				100%	
	Bachillerato	1			1
					100%
	Carrera técnica	1			1
					100%

Clave	Escolaridad de la madre	Núm. de sustentantes	Sin Testimonio (ST)	Testimonio de Desempeño Satisfactorio (TDS)	Testimonio de Desempeño Sobresaliente (TDSS)
	Licenciatura	2	1	1	
			50.0%	50.0%	
	Posgrado (especialidad, maestría, doctorado)	1		1	
				100%	
	Total	6	1	3	2
			16.7%	50.0%	33.3%
1360	Primaria o No estudió	1	1		
			100%		
	Secundaria	1		1	
				100%	
	Bachillerato	2			2
					100%
	Carrera técnica	1		1	
				100%	
	Licenciatura	8	4	2	2
			50.0%	25.0%	25.0%
	Total	13	5	4	4
			38.5%	30.8%	30.8%
1370	Primaria o No estudió	1	1		
			100%		
	Total	1	1		
			100%		
1372	Bachillerato	1	1		
			100%		
	Total	1	1		
			100%		
1374	Bachillerato	2	1		1
			50.0%		50.0%
	Carrera técnica	1			1
					100%
	Licenciatura	2			2
					100%
	Total	5	1		4
			20.0%		80.0%
1397	Primaria o No estudió	34	22	5	7
			64.7%	14.7%	20.6%
	Secundaria	21	15	5	1
			71.4%	23.8%	4.8%
	Bachillerato	11	5	3	3
			45.5%	27.3%	27.3%
	Carrera técnica	6	2	2	2
			33.3%	33.3%	33.3%
	Licenciatura	7	5	2	

Clave	Escolaridad de la madre	Núm. de sustentantes	Sin Testimonio (ST)	Testimonio de Desempeño Satisfactorio (TDS)	Testimonio de Desempeño Sobresaliente (TDSS)
			71.4%	28.6%	
	Posgrado (especialidad, maestría, doctorado)	3	2	1	
			66.7%	33.3%	
	Total	82	51	18	13
			62.2%	22.0%	15.9%
1400	Secundaria	4	1	2	1
			25.0%	50.0%	25.0%
	Bachillerato	6	4	2	
			66.7%	33.3%	
	Carrera técnica	5	1	2	2
			20.0%	40.0%	40.0%
	Técnico superior universitario (después del bachillerato)	4	3	1	
			75.0%	25.0%	
	Licenciatura	10	4	5	1
			40.0%	50.0%	10.0%
	Total	29	13	12	4
			44.8%	41.4%	13.8%
1406	Bachillerato	1	1		
			100%		
	Licenciatura	1			1
					100%
	Posgrado (especialidad, maestría, doctorado)	1		1	
				100%	
	Total	3	1	1	1
			33.3%	33.3%	33.3%
1410	Primaria o No estudió	16	5	9	2
			31.3%	56.3%	12.5%
	Secundaria	26	5	11	10
			19.2%	42.3%	38.5%
	Bachillerato	8	1	3	4
			12.5%	37.5%	50.0%
	Carrera técnica	10	2	4	4
			20.0%	40.0%	40.0%
	Técnico superior universitario (después del bachillerato)	3	1		2
			33.3%		66.7%
	Licenciatura	3	1	2	
			33.3%	66.7%	
	Posgrado (especialidad, maestría, doctorado)	1			1
					100%
	Total	67	15	29	23
			22.4%	43.3%	34.3%
1417	Bachillerato	1			1
					100%

Clave	Escolaridad de la madre	Núm. de sustentantes	Sin Testimonio (ST)	Testimonio de Desempeño Satisfactorio (TDS)	Testimonio de Desempeño Sobresaliente (TDSS)
	Carrera técnica	1			1
					100%
	Técnico superior universitario (después del bachillerato)	1		1	
				100%	
	Licenciatura	1			1
					100%
	Posgrado (especialidad, maestría, doctorado)	1			1
					100%
	Total	5		1	4
				20.0%	80.0%
1421	Secundaria	9	3	5	1
			33.3%	55.6%	11.1%
	Bachillerato	23	9	9	5
			39.1%	39.1%	21.7%
	Carrera técnica	20	7	5	8
			35.0%	25.0%	40.0%
	Técnico superior universitario (después del bachillerato)	1			1
					100%
	Licenciatura	108	40	35	33
			37.0%	32.4%	30.6%
	Posgrado (especialidad, maestría, doctorado)	15	6	2	7
			40.0%	13.3%	46.7%
	Total	176	65	56	55
			36.9%	31.8%	31.3%
1511	Primaria o No estudió	3	1	1	1
			33.3%	33.3%	33.3%
	Secundaria	22	15	5	2
			68.2%	22.7%	9.1%
	Bachillerato	8	7		1
			87.5%		12.5%
	Carrera técnica	5	4	1	
			80.0%	20.0%	
	Técnico superior universitario (después del bachillerato)	2	2		
			100%		
	Licenciatura	15	9	4	2
			60.0%	26.7%	13.3%
	Posgrado (especialidad, maestría, doctorado)	1			1
					100%
	Total	56	38	11	7
			67.9%	19.6%	12.5%
1514	Primaria o No estudió	13	4	5	4
			30.8%	38.5%	30.8%

Clave	Escolaridad de la madre	Núm. de sustentantes	Sin Testimonio (ST)	Testimonio de Desempeño Satisfactorio (TDS)	Testimonio de Desempeño Sobresaliente (TDSS)
	Secundaria	24	3	11	10
			12.5%	45.8%	41.7%
	Bachillerato	14	2	9	3
			14.3%	64.3%	21.4%
	Carrera técnica	16	3	8	5
			18.8%	50.0%	31.3%
	Técnico superior universitario (después del bachillerato)	7	3	3	1
			42.9%	42.9%	14.3%
	Licenciatura	39	7	22	10
			17.9%	56.4%	25.6%
	Posgrado (especialidad, maestría, doctorado)	5	1	4	
			20.0%	80.0%	
	Total	118	23	62	33
			19.5%	52.5%	28.0%
1515	Primaria o No estudió	47	42	4	1
			89.4%	8.5%	2.1%
	Secundaria	51	42	6	3
			82.4%	11.8%	5.9%
	Bachillerato	15	13	2	
			86.7%	13.3%	
	Carrera técnica	8	8		
			100%		
	Técnico superior universitario (después del bachillerato)	2	2		
			100%		
	Licenciatura	5	4	1	
			80.0%	20.0%	
	Posgrado (especialidad, maestría, doctorado)	3	2	1	
			66.7%	33.3%	
	Total	131	113	14	4
			86.3%	10.7%	3.1%
1517	Primaria o No estudió	16	13	3	
			81.3%	18.8%	
	Secundaria	43	33	9	1
			76.7%	20.9%	2.3%
	Bachillerato	8	8		
			100%		
	Carrera técnica	9	8	1	
			88.9%	11.1%	
	Técnico superior universitario (después del bachillerato)	2	2		
			100%		
	Licenciatura	7	4	3	
			57.1%	42.9%	

Clave	Escolaridad de la madre	Núm. de sustentantes	Sin Testimonio (ST)	Testimonio de Desempeño Satisfactorio (TDS)	Testimonio de Desempeño Sobresaliente (TDSS)
	Posgrado (especialidad, maestría, doctorado)	2	1		1
			50.0%		50.0%
	Total	87	69	16	2
			79.3%	18.4%	2.3%
1521	Primaria o No estudió	2	2		
			100%		
	Secundaria	1	1		
			100%		
	Bachillerato	8	4	2	2
			50.0%	25.0%	25.0%
	Carrera técnica	2		1	1
				50.0%	50.0%
	Licenciatura	14	2	8	4
			14.3%	57.1%	28.6%
	Posgrado (especialidad, maestría, doctorado)	3		2	1
				66.7%	33.3%
	Total	30	9	13	8
			30.0%	43.3%	26.7%
1528	Primaria o No estudió	1		1	
				100%	
	Total	1		1	
				100%	
1530	Primaria o No estudió	1	1		
			100%		
	Secundaria	3	3		
			100%		
	Bachillerato	1	1		
			100%		
	Carrera técnica	1	1		
			100%		
	Licenciatura	6	4		2
			66.7%		33.3%
	Posgrado (especialidad, maestría, doctorado)	1			1
					100%
	Total	13	10		3
			76.9%		23.1%
1536	Carrera técnica	1	1		
			100%		
	Total	1	1		
			100%		
1562	Primaria o No estudió	14	6	3	5
			42.9%	21.4%	35.7%
	Secundaria	13	2	3	8

Clave	Escolaridad de la madre	Núm. de sustentantes	Sin Testimonio (ST)	Testimonio de Desempeño Satisfactorio (TDS)	Testimonio de Desempeño Sobresaliente (TDSS)
			15.4%	23.1%	61.5%
	Bachillerato	8		3	5
				37.5%	62.5%
	Carrera técnica	1		1	
				100%	
	Licenciatura	6		1	5
				16.7%	83.3%
	Total	42	8	11	23
			19.0%	26.2%	54.8%
1571	Primaria o No estudió	1		1	
				100%	
	Secundaria	2	1	1	
			50.0%	50.0%	
	Bachillerato	3	1	2	
			33.3%	66.7%	
	Carrera técnica	1	1		
			100%		
	Licenciatura	2	2		
			100%		
	Total	9	5	4	
			55.6%	44.4%	
1573	Primaria o No estudió	8	5	3	
			62.5%	37.5%	
	Secundaria	3	1		2
			33.3%		66.7%
	Bachillerato	1		1	
				100%	
	Carrera técnica	3	2		1
			66.7%		33.3%
	Licenciatura	3	1		2
			33.3%		66.7%
	Posgrado (especialidad, maestría, doctorado)	2	1	1	
			50.0%	50.0%	
	Total	20	10	5	5
			50.0%	25.0%	25.0%
1575	Primaria o No estudió	1	1		
			100%		
	Secundaria	1	1		
			100%		
	Total	2	2		
			100%		
1577	Primaria o No estudió	5	1	3	1
			20.0%	60.0%	20.0%

Clave	Escolaridad de la madre	Núm. de sustentantes	Sin Testimonio (ST)	Testimonio de Desempeño Satisfactorio (TDS)	Testimonio de Desempeño Sobresaliente (TDSS)
	Secundaria	1	1		
			100%		
	Bachillerato	2	2		
			100%		
	Licenciatura	2	2		
			100%		
	Total	10	6	3	1
			60.0%	30.0%	10.0%
1628	Secundaria	1	1		
			100%		
	Bachillerato	3	1	2	
			33.3%	66.7%	
	Carrera técnica	2		2	
				100%	
	Licenciatura	4	4		
			100%		
	Total	10	6	4	
			60.0%	40.0%	
1635	Secundaria	1	1		
			100%		
	Carrera técnica	1		1	
				100%	
	Licenciatura	1	1		
			100%		
	Total	3	2	1	
			66.7%	33.3%	
1642	Primaria o No estudió	1	1		
			100%		
	Total	1	1		
			100%		
1644	Primaria o No estudió	1			1
					100%
	Secundaria	1	1		
			100%		
	Bachillerato	2		1	1
				50.0%	50.0%
	Técnico superior universitario (después del bachillerato)	1		1	
				100%	
	Licenciatura	2		1	1
				50.0%	50.0%
	Posgrado (especialidad, maestría, doctorado)	1		1	
				100%	
	Total	8	1	4	3

Clave	Escolaridad de la madre	Núm. de sustentantes	Sin Testimonio (ST)	Testimonio de Desempeño Satisfactorio (TDS)	Testimonio de Desempeño Sobresaliente (TDSS)
			12.5%	50.0%	37.5%
1648	Primaria o No estudió	1	1		
			100%		
	Secundaria	1	1		
			100%		
	Bachillerato	4	2	2	
			50.0%	50.0%	
	Carrera técnica	1	1		
			100%		
	Total	7	5	2	
			71.4%	28.6%	
1650	Primaria o No estudió	5	4		1
			80.0%		20.0%
	Secundaria	11	2	7	2
			18.2%	63.6%	18.2%
	Bachillerato	9	1	5	3
			11.1%	55.6%	33.3%
	Carrera técnica	3	2	1	
			66.7%	33.3%	
	Técnico superior universitario (después del bachillerato)	2		1	1
				50.0%	50.0%
	Licenciatura	11	4	5	2
			36.4%	45.5%	18.2%
	Total	41	13	19	9
			31.7%	46.3%	22.0%
1654	Primaria o No estudió	1	1		
			100%		
	Bachillerato	2	2		
			100%		
	Técnico superior universitario (después del bachillerato)	1	1		
			100%		
	Total	4	4		
			100%		
1655	Primaria o No estudió	2	2		
			100%		
	Secundaria	1	1		
			100%		
	Bachillerato	1			1
					100%
	Licenciatura	2	1		1
			50.0%		50.0%
	Total	6	4		2
			66.7%		33.3%

Clave	Escolaridad de la madre	Núm. de sustentantes	Sin Testimonio (ST)	Testimonio de Desempeño Satisfactorio (TDS)	Testimonio de Desempeño Sobresaliente (TDSS)
1658	Licenciatura	1	1		
			100%		
	Total	1	1		
			100%		
1659	Primaria o No estudió	2		2	
				100%	
	Secundaria	8	5	3	
			62.5%	37.5%	
	Bachillerato	4	3	1	
			75.0%	25.0%	
	Carrera técnica	6	4	1	1
			66.7%	16.7%	16.7%
	Licenciatura	3	2		1
			66.7%		33.3%
	Total	23	14	7	2
			60.9%	30.4%	8.7%
1660	Primaria o No estudió	38	27	8	3
			71.1%	21.1%	7.9%
	Secundaria	34	17	13	4
			50.0%	38.2%	11.8%
	Bachillerato	21	10	8	3
			47.6%	38.1%	14.3%
	Carrera técnica	7	3	1	3
			42.9%	14.3%	42.9%
	Técnico superior universitario (después del bachillerato)	2		1	1
				50.0%	50.0%
	Licenciatura	28	18	9	1
			64.3%	32.1%	3.6%
	Posgrado (especialidad, maestría, doctorado)	5	1	2	2
			20.0%	40.0%	40.0%
	Total	135	76	42	17
			56.3%	31.1%	12.6%
1662	Primaria o No estudió	3	3		
			100%		
	Técnico superior universitario (después del bachillerato)	1	1		
			100%		
	Licenciatura	4	1	3	
			25.0%	75.0%	
	Posgrado (especialidad, maestría, doctorado)	2		1	1
				50.0%	50.0%
	Total	10	5	4	1
			50.0%	40.0%	10.0%
2005	Primaria o No estudió	10	10		

Clave	Escolaridad de la madre	Núm. de sustentantes	Sin Testimonio (ST)	Testimonio de Desempeño Satisfactorio (TDS)	Testimonio de Desempeño Sobresaliente (TDSS)
			100%		
	Secundaria	22	21	1	
			95.5%	4.5%	
	Bachillerato	9	9		
			100%		
	Carrera técnica	3	2	1	
			66.7%	33.3%	
	Licenciatura	4	3	1	
			75.0%	25.0%	
	Total	48	45	3	
			93.8%	6.3%	
2006	Primaria o No estudió	7	7		
			100%		
	Secundaria	10	8	2	
			80.0%	20.0%	
	Bachillerato	7	7		
			100%		
	Carrera técnica	5	5		
			100%		
	Licenciatura	4	2	1	1
			50.0%	25.0%	25.0%
	Total	33	29	3	1
			87.9%	9.1%	3.0%
2007	Primaria o No estudió	2	2		
			100%		
	Total	2	2		
			100%		
2009	Primaria o No estudió	2	2		
			100%		
	Secundaria	1	1		
			100%		
	Total	3	3		
			100%		
2010	Primaria o No estudió	1			1
					100%
	Total	1			1
					100%
2022	Secundaria	1		1	
				100%	
	Total	1		1	
				100%	
2029	Primaria o No estudió	1	1		
			100%		

Clave	Escolaridad de la madre	Núm. de sustentantes	Sin Testimonio (ST)	Testimonio de Desempeño Satisfactorio (TDS)	Testimonio de Desempeño Sobresaliente (TDSS)
	Secundaria	3	3		
			100%		
	Bachillerato	1		1	
				100%	
	Licenciatura	1	1		
			100%		
	Total	6	5	1	
			83.3%	16.7%	
2043	Primaria o No estudió	1	1		
			100%		
	Secundaria	3		1	2
				33.3%	66.7%
	Bachillerato	1	1		
			100%		
	Carrera técnica	1	1		
			100%		
	Total	6	3	1	2
			50.0%	16.7%	33.3%
2044	Primaria o No estudió	2	2		
			100%		
	Secundaria	3	1	1	1
			33.3%	33.3%	33.3%
	Total	5	3	1	1
			60.0%	20.0%	20.0%
2047	Primaria o No estudió	1	1		
			100%		
	Secundaria	1	1		
			100%		
	Total	2	2		
			100%		
2053	Secundaria	1	1		
			100%		
	Total	1	1		
			100%		
2054	Primaria o No estudió	1			1
					100%
	Total	1			1
					100%
2055	Primaria o No estudió	1		1	
				100%	
	Total	1		1	
				100%	
2056	Primaria o No estudió	29	24	3	2

Clave	Escolaridad de la madre	Núm. de sustentantes	Sin Testimonio (ST)	Testimonio de Desempeño Satisfactorio (TDS)	Testimonio de Desempeño Sobresaliente (TDSS)
			82.8%	10.3%	6.9%
	Secundaria	54	50	3	1
			92.6%	5.6%	1.9%
	Bachillerato	25	23	1	1
			92.0%	4.0%	4.0%
	Carrera técnica	4	4		
			100%		
	Técnico superior universitario (después del bachillerato)	2	2		
			100%		
	Licenciatura	30	24	5	1
			80.0%	16.7%	3.3%
	Posgrado (especialidad, maestría, doctorado)	3	3		
			100%		
	Total	147	130	12	5
			88.4%	8.2%	3.4%
2064	Primaria o No estudió	14	10	3	1
			71.4%	21.4%	7.1%
	Secundaria	30	24	4	2
			80.0%	13.3%	6.7%
	Bachillerato	9	9		
			100%		
	Carrera técnica	3	3		
			100%		
	Técnico superior universitario (después del bachillerato)	1	1		
			100%		
	Licenciatura	1	1		
			100%		
	Total	58	48	7	3
			82.8%	12.1%	5.2%
2084	Primaria o No estudió	6	4	1	1
			66.7%	16.7%	16.7%
	Secundaria	20	6	9	5
			30.0%	45.0%	25.0%
	Bachillerato	4	2	2	
			50.0%	50.0%	
	Carrera técnica	1	1		
			100%		
	Técnico superior universitario (después del bachillerato)	1			1
					100%
	Posgrado (especialidad, maestría, doctorado)	1		1	
				100%	
	Total	33	13	13	7

Clave	Escolaridad de la madre	Núm. de sustentantes	Sin Testimonio (ST)	Testimonio de Desempeño Satisfactorio (TDS)	Testimonio de Desempeño Sobresaliente (TDSS)
			39.4%	39.4%	21.2%
2091	Primaria o No estudió	1	1		
			100%		
	Total	1	1		
			100%		
2099	Bachillerato	1		1	
				100%	
	Técnico superior universitario (después del bachillerato)	1	1		
			100%		
	Licenciatura	1	1		
			100%		
	Total	3	2	1	
			66.7%	33.3%	
2100	Secundaria	1	1		
			100%		
	Bachillerato	1		1	
				100%	
	Carrera técnica	1			1
					100%
	Técnico superior universitario (después del bachillerato)	1	1		
			100%		
	Licenciatura	1	1		
			100%		
	Posgrado (especialidad, maestría, doctorado)	1	1		
			100%		
	Total	6	4	1	1
			66.7%	16.7%	16.7%
2101	Primaria o No estudió	2	2		
			100%		
	Secundaria	7	3	3	1
			42.9%	42.9%	14.3%
	Bachillerato	8	3	3	2
			37.5%	37.5%	25.0%
	Carrera técnica	9	3		6
			33.3%		66.7%
	Técnico superior universitario (después del bachillerato)	2		2	
				100%	
	Licenciatura	25	11	10	4
			44.0%	40.0%	16.0%
	Posgrado (especialidad, maestría, doctorado)	4		3	1
				75.0%	25.0%
	Total	57	22	21	14

Clave	Escolaridad de la madre	Núm. de sustentantes	Sin Testimonio (ST)	Testimonio de Desempeño Satisfactorio (TDS)	Testimonio de Desempeño Sobresaliente (TDSS)
			38.6%	36.8%	24.6%
2113	Secundaria	1	1		
			100%		
	Total	1	1		
			100%		
2117	Secundaria	1	1		
			100%		
	Total	1	1		
			100%		
2128	Secundaria	1			1
					100%
	Bachillerato	2	1		1
			50.0%		50.0%
	Carrera técnica	2	1		1
			50.0%		50.0%
	Licenciatura	1	1		
			100%		
	Posgrado (especialidad, maestría, doctorado)	1		1	
				100%	
	Total	7	3	1	3
			42.9%	14.3%	42.9%
2130	Carrera técnica	1			1
					100%
	Licenciatura	2	2		
			100%		
	Total	3	2		1
			66.7%		33.3%
2156	Carrera técnica	1			1
					100%
	Licenciatura	1		1	
				100%	
	Total	2		1	1
				50.0%	50.0%
2158	Primaria o No estudió	1	1		
			100%		
	Bachillerato	1	1		
			100%		
	Total	2	2		
			100%		
2165	Primaria o No estudió	10	7	3	
			70.0%	30.0%	
	Secundaria	14	8	5	1
			57.1%	35.7%	7.1%

Clave	Escolaridad de la madre	Núm. de sustentantes	Sin Testimonio (ST)	Testimonio de Desempeño Satisfactorio (TDS)	Testimonio de Desempeño Sobresaliente (TDSS)
	Bachillerato	5		5	
				100%	
	Carrera técnica	4	2	1	1
			50.0%	25.0%	25.0%
	Técnico superior universitario (después del bachillerato)	1			1
					100%
	Total	34	17	14	3
			50.0%	41.2%	8.8%
2175	Primaria o No estudió	2	2		
			100%		
	Secundaria	3	2	1	
			66.7%	33.3%	
	Bachillerato	1		1	
				100%	
	Total	6	4	2	
			66.7%	33.3%	
2177	Primaria o No estudió	32	23	8	1
			71.9%	25.0%	3.1%
	Secundaria	32	27	4	1
			84.4%	12.5%	3.1%
	Bachillerato	10	9	1	
			90.0%	10.0%	
	Carrera técnica	2	1	1	
			50.0%	50.0%	
	Licenciatura	1	1		
			100%		
	Posgrado (especialidad, maestría, doctorado)	1	1		
			100%		
	Total	78	62	14	2
			79.5%	17.9%	2.6%
2178	Primaria o No estudió	1	1		
			100%		
	Secundaria	2	2		
			100%		
	Total	3	3		
			100%		
2181	Primaria o No estudió	1	1		
			100%		
	Total	1	1		
			100%		
2182	Primaria o No estudió	1	1		
			100%		
	Secundaria	1		1	

Clave	Escolaridad de la madre	Núm. de sustentantes	Sin Testimonio (ST)	Testimonio de Desempeño Satisfactorio (TDS)	Testimonio de Desempeño Sobresaliente (TDSS)
				100%	
	Total	2	1	1	
			50.0%	50.0%	
2185	Primaria o No estudió	2	1	1	
			50.0%	50.0%	
	Secundaria	7	4	2	1
			57.1%	28.6%	14.3%
	Bachillerato	5	3	1	1
			60.0%	20.0%	20.0%
	Carrera técnica	3	1	1	1
			33.3%	33.3%	33.3%
	Licenciatura	17	10	5	2
			58.8%	29.4%	11.8%
	Posgrado (especialidad, maestría, doctorado)	8	4	3	1
			50.0%	37.5%	12.5%
	Total	42	23	13	6
			54.8%	31.0%	14.3%
2187	Primaria o No estudió	22	9	9	4
			40.9%	40.9%	18.2%
	Secundaria	31	8	18	5
			25.8%	58.1%	16.1%
	Bachillerato	10	2	5	3
			20.0%	50.0%	30.0%
	Carrera técnica	29	6	12	11
			20.7%	41.4%	37.9%
	Técnico superior universitario (después del bachillerato)	5		3	2
				60.0%	40.0%
	Licenciatura	20	4	11	5
			20.0%	55.0%	25.0%
	Posgrado (especialidad, maestría, doctorado)	3	1	2	
			33.3%	66.7%	
	Total	120	30	60	30
			25.0%	50.0%	25.0%
2190	Primaria o No estudió	34	23	11	
			67.6%	32.4%	
	Secundaria	58	43	10	5
			74.1%	17.2%	8.6%
	Bachillerato	14	12	2	
			85.7%	14.3%	
	Carrera técnica	7	7		
			100%		
	Técnico superior universitario (después del bachillerato)	2	2		
			100%		

Clave	Escolaridad de la madre	Núm. de sustentantes	Sin Testimonio (ST)	Testimonio de Desempeño Satisfactorio (TDS)	Testimonio de Desempeño Sobresaliente (TDSS)
	Licenciatura	6	4	1	1
			66.7%	16.7%	16.7%
	Posgrado (especialidad, maestría, doctorado)	1			1
					100%
	Total	122	91	24	7
			74.6%	19.7%	5.7%
2191	Secundaria	2	1	1	
			50.0%	50.0%	
	Bachillerato	1	1		
			100%		
	Total	3	2	1	
			66.7%	33.3%	
2193	Primaria o No estudió	2	1	1	
			50.0%	50.0%	
	Secundaria	1	1		
			100%		
	Bachillerato	2		2	
				100%	
	Total	5	2	3	
			40.0%	60.0%	
2194	Primaria o No estudió	25	15	7	3
			60.0%	28.0%	12.0%
	Secundaria	27	13	8	6
			48.1%	29.6%	22.2%
	Bachillerato	12	5	7	
			41.7%	58.3%	
	Carrera técnica	2		1	1
				50.0%	50.0%
	Técnico superior universitario (después del bachillerato)	2	1		1
			50.0%		50.0%
	Licenciatura	2	1	1	
			50.0%	50.0%	
	Posgrado (especialidad, maestría, doctorado)	1			1
					100%
	Total	71	35	24	12
			49.3%	33.8%	16.9%
2195	Primaria o No estudió	13	13		
			100%		
	Secundaria	12	7	4	1
			58.3%	33.3%	8.3%
	Bachillerato	20	12	5	3
			60.0%	25.0%	15.0%
	Carrera técnica	8	4	3	1

Clave	Escolaridad de la madre	Núm. de sustentantes	Sin Testimonio (ST)	Testimonio de Desempeño Satisfactorio (TDS)	Testimonio de Desempeño Sobresaliente (TDSS)
			50.0%	37.5%	12.5%
	Técnico superior universitario (después del bachillerato)	1		1	
				100%	
	Licenciatura	23	16	6	1
			69.6%	26.1%	4.3%
	Total	77	52	19	6
			67.5%	24.7%	7.8%
2196	Primaria o No estudió	1	1		
			100%		
	Secundaria	3	1	1	1
			33.3%	33.3%	33.3%
	Bachillerato	1			1
					100%
	Carrera técnica	1		1	
				100%	
	Técnico superior universitario (después del bachillerato)	1	1		
			100%		
	Licenciatura	1		1	
				100%	
	Total	8	3	3	2
			37.5%	37.5%	25.0%
2198	Secundaria	2	1	1	
			50.0%	50.0%	
	Bachillerato	1	1		
			100%		
	Carrera técnica	1			1
					100%
	Total	4	2	1	1
			50.0%	25.0%	25.0%
2201	Primaria o No estudió	13	9	2	2
			69.2%	15.4%	15.4%
	Secundaria	19	13	4	2
			68.4%	21.1%	10.5%
	Bachillerato	4	2		2
			50.0%		50.0%
	Carrera técnica	6	2	2	2
			33.3%	33.3%	33.3%
	Licenciatura	3	1	1	1
			33.3%	33.3%	33.3%
	Total	45	27	9	9
			60.0%	20.0%	20.0%
2202	Primaria o No estudió	12	6	6	
			50.0%	50.0%	

Clave	Escolaridad de la madre	Núm. de sustentantes	Sin Testimonio (ST)	Testimonio de Desempeño Satisfactorio (TDS)	Testimonio de Desempeño Sobresaliente (TDSS)
	Secundaria	26	22	3	1
			84.6%	11.5%	3.8%
	Bachillerato	9	8		1
			88.9%		11.1%
	Carrera técnica	2	2		
			100%		
	Licenciatura	1	1		
			100%		
	Posgrado (especialidad, maestría, doctorado)	1		1	
				100%	
	Total	51	39	10	2
			76.5%	19.6%	3.9%
2204	Secundaria	1	1		
			100%		
	Total	1	1		
			100%		
2205	Primaria o No estudió	2	1	1	
			50.0%	50.0%	
	Secundaria	4		2	2
				50.0%	50.0%
	Bachillerato	4	2	2	
			50.0%	50.0%	
	Carrera técnica	5	1	3	1
			20.0%	60.0%	20.0%
	Licenciatura	4	3	1	
			75.0%	25.0%	
	Total	19	7	9	3
			36.8%	47.4%	15.8%
2206	Primaria o No estudió	3	2	1	
			66.7%	33.3%	
	Secundaria	2	2		
			100%		
	Bachillerato	4		2	2
				50.0%	50.0%
	Carrera técnica	1			1
					100%
	Licenciatura	1	1		
			100%		
	Total	11	5	3	3
			45.5%	27.3%	27.3%
2207	Secundaria	1	1		
			100%		
	Bachillerato	1			1

Clave	Escolaridad de la madre	Núm. de sustentantes	Sin Testimonio (ST)	Testimonio de Desempeño Satisfactorio (TDS)	Testimonio de Desempeño Sobresaliente (TDSS)
					100%
	Carrera técnica	2		1	1
				50.0%	50.0%
	Licenciatura	1	1		
			100%		
	Total	5	2	1	2
			40.0%	20.0%	40.0%
2208	Primaria o No estudió	1			1
					100%
	Secundaria	1	1		
			100%		
	Bachillerato	1		1	
				100%	
	Técnico superior universitario (después del bachillerato)	1	1		
			100%		
	Licenciatura	2		1	1
				50.0%	50.0%
	Total	6	2	2	2
			33.3%	33.3%	33.3%
2212	Secundaria	1	1		
			100%		
	Total	1	1		
			100%		
2218	Bachillerato	1	1		
			100%		
	Total	1	1		
			100%		
2219	Secundaria	1			1
					100%
	Bachillerato	7	1	4	2
			14.3%	57.1%	28.6%
	Carrera técnica	6	2	2	2
			33.3%	33.3%	33.3%
	Licenciatura	27	1	7	19
			3.7%	25.9%	70.4%
	Posgrado (especialidad, maestría, doctorado)	6	1	4	1
			16.7%	66.7%	16.7%
	Total	47	5	17	25
			10.6%	36.2%	53.2%
2220	Primaria o No estudió	1	1		
			100%		
	Secundaria	1		1	
				100%	

Clave	Escolaridad de la madre	Núm. de sustentantes	Sin Testimonio (ST)	Testimonio de Desempeño Satisfactorio (TDS)	Testimonio de Desempeño Sobresaliente (TDSS)
	Bachillerato	1	1		
			100%		
	Licenciatura	1		1	
				100%	
	Total	4	2	2	
			50.0%	50.0%	
2223	Primaria o No estudió	3	2		1
			66.7%		33.3%
	Secundaria	1	1		
			100%		
	Total	4	3		1
			75.0%		25.0%
2235	Primaria o No estudió	1	1		
			100%		
	Secundaria	5	5		
			100%		
	Bachillerato	5	4	1	
			80.0%	20.0%	
	Carrera técnica	1	1		
			100%		
	Licenciatura	2	1	1	
			50.0%	50.0%	
	Total	14	12	2	
			85.7%	14.3%	
2238	Secundaria	1			1
					100%
	Total	1			1
					100%
2239	Primaria o No estudió	20	14	5	1
			70.0%	25.0%	5.0%
	Secundaria	15	13	2	
			86.7%	13.3%	
	Bachillerato	7	5	2	
			71.4%	28.6%	
	Carrera técnica	11	8	3	
			72.7%	27.3%	
	Técnico superior universitario (después del bachillerato)	4	3	1	
			75.0%	25.0%	
	Licenciatura	12	8	1	3
			66.7%	8.3%	25.0%
	Posgrado (especialidad, maestría, doctorado)	6	6		
			100%		
	Total	75	57	14	4

Clave	Escolaridad de la madre	Núm. de sustentantes	Sin Testimonio (ST)	Testimonio de Desempeño Satisfactorio (TDS)	Testimonio de Desempeño Sobresaliente (TDSS)
			76.0%	18.7%	5.3%
2243	Primaria o No estudió	1	1		
			100%		
	Secundaria	1	1		
			100%		
	Bachillerato	1	1		
			100%		
	Total	3	3		
			100%		
2244	Primaria o No estudió	1	1		
			100%		
	Bachillerato	1	1		
			100%		
	Licenciatura	1		1	
				100%	
	Total	3	2	1	
			66.7%	33.3%	
2245	Primaria o No estudió	15	15		
			100%		
	Secundaria	4	4		
			100%		
	Bachillerato	2	2		
			100%		
	Carrera técnica	4	4		
			100%		
	Técnico superior universitario (después del bachillerato)	1	1		
			100%		
	Licenciatura	1	1		
			100%		
	Posgrado (especialidad, maestría, doctorado)	1		1	
				100%	
	Total	28	27	1	
			96.4%	3.6%	
2254	Primaria o No estudió	3	1	1	1
			33.3%	33.3%	33.3%
	Secundaria	5	2	2	1
			40.0%	40.0%	20.0%
	Bachillerato	4	1	3	
			25.0%	75.0%	
	Carrera técnica	2	1	1	
			50.0%	50.0%	
	Total	14	5	7	2
			35.7%	50.0%	14.3%

Clave	Escolaridad de la madre	Núm. de sustentantes	Sin Testimonio (ST)	Testimonio de Desempeño Satisfactorio (TDS)	Testimonio de Desempeño Sobresaliente (TDSS)
2257	Secundaria	1	1		
			100%		
	Bachillerato	1	1		
			100%		
	Total	2	2		
			100%		
2258	Primaria o No estudió	2	1	1	
			50.0%	50.0%	
	Secundaria	5	5		
			100%		
	Carrera técnica	1		1	
				100%	
	Licenciatura	2	1	1	
			50.0%	50.0%	
	Total	10	7	3	
			70.0%	30.0%	
2278	Primaria o No estudió	3	3		
			100%		
	Secundaria	4	3	1	
			75.0%	25.0%	
	Bachillerato	2	2		
			100%		
	Técnico superior universitario (después del bachillerato)	1	1		
			100%		
	Licenciatura	6	6		
			100%		
	Total	16	15	1	
			93.8%	6.3%	
2279	Primaria o No estudió	1			1
					100%
	Total	1			1
					100%
2291	Primaria o No estudió	2	1		1
			50.0%		50.0%
	Secundaria	1		1	
				100%	
	Carrera técnica	2	2		
			100%		
	Licenciatura	1	1		
			100%		
	Total	6	4	1	1
			66.7%	16.7%	16.7%
2301	Primaria o No estudió	3	2	1	

Clave	Escolaridad de la madre	Núm. de sustentantes	Sin Testimonio (ST)	Testimonio de Desempeño Satisfactorio (TDS)	Testimonio de Desempeño Sobresaliente (TDSS)
			66.7%	33.3%	
	Secundaria	4	3	1	
			75.0%	25.0%	
	Licenciatura	2	2		
			100%		
	Total	9	7	2	
			77.8%	22.2%	
2312	Bachillerato	1	1		
			100%		
	Total	1	1		
			100%		
2319	Primaria o No estudió	4	1	2	1
			25.0%	50.0%	25.0%
	Secundaria	1	1		
			100%		
	Posgrado (especialidad, maestría, doctorado)	1		1	
				100%	
	Total	6	2	3	1
			33.3%	50.0%	16.7%
2320	Carrera técnica	1		1	
				100%	
	Posgrado (especialidad, maestría, doctorado)	1		1	
				100%	
	Total	2		2	
				100%	
2326	Primaria o No estudió	4	1		3
			25.0%		75.0%
	Secundaria	2		1	1
				50.0%	50.0%
	Total	6	1	1	4
			16.7%	16.7%	66.7%
2360	Primaria o No estudió	3	3		
			100%		
	Total	3	3		
			100%		
2361	Secundaria	2	1	1	
			50.0%	50.0%	
	Total	2	1	1	
			50.0%	50.0%	
2366	Licenciatura	1			1
					100%
	Posgrado (especialidad, maestría, doctorado)	1	1		
			100%		

Clave	Escolaridad de la madre	Núm. de sustentantes	Sin Testimonio (ST)	Testimonio de Desempeño Satisfactorio (TDS)	Testimonio de Desempeño Sobresaliente (TDSS)
	Total	2	1		1
			50.0%		50.0%
2369	Primaria o No estudió	2	1		1
			50.0%		50.0%
	Secundaria	1	1		
			100%		
	Licenciatura	2	1	1	
			50.0%	50.0%	
	Total	5	3	1	1
			60.0%	20.0%	20.0%
2372	Bachillerato	1	1		
			100%		
	Total	1	1		
			100%		
2374	Primaria o No estudió	1		1	
				100%	
	Carrera técnica	1	1		
			100%		
	Total	2	1	1	
			50.0%	50.0%	
2376	Licenciatura	1	1		
			100%		
	Total	1	1		
			100%		
2382	Secundaria	2	1	1	
			50.0%	50.0%	
	Total	2	1	1	
			50.0%	50.0%	
2405	Secundaria	3		2	1
				66.7%	33.3%
	Total	3		2	1
				66.7%	33.3%
2411	Primaria o No estudió	2	2		
			100%		
	Secundaria	1	1		
			100%		
	Licenciatura	1			1
					100%
	Total	4	3		1
			75.0%		25.0%
2432	Primaria o No estudió	5	2	3	
			40.0%	60.0%	
	Secundaria	3	1	2	

Clave	Escolaridad de la madre	Núm. de sustentantes	Sin Testimonio (ST)	Testimonio de Desempeño Satisfactorio (TDS)	Testimonio de Desempeño Sobresaliente (TDSS)
			33.3%	66.7%	
	Bachillerato	1			1
					100%
	Carrera técnica	4	1	1	2
			25.0%	25.0%	50.0%
	Licenciatura	3	2		1
			66.7%		33.3%
	Total	16	6	6	4
			37.5%	37.5%	25.0%
2433	Primaria o No estudió	5	4	1	
			80.0%	20.0%	
	Secundaria	5	4		1
			80.0%		20.0%
	Bachillerato	10	4	2	4
			40.0%	20.0%	40.0%
	Carrera técnica	9	6	2	1
			66.7%	22.2%	11.1%
	Licenciatura	4	2	2	
			50.0%	50.0%	
	Posgrado (especialidad, maestría, doctorado)	1	1		
			100%		
	Total	34	21	7	6
			61.8%	20.6%	17.6%
2434	Primaria o No estudió	4	1		3
			25.0%		75.0%
	Secundaria	6	5	1	
			83.3%	16.7%	
	Bachillerato	6	3	3	
			50.0%	50.0%	
	Carrera técnica	8	1	4	3
			12.5%	50.0%	37.5%
	Técnico superior universitario (después del bachillerato)	3	1	1	1
			33.3%	33.3%	33.3%
	Licenciatura	14	5	3	6
			35.7%	21.4%	42.9%
	Posgrado (especialidad, maestría, doctorado)	4	2	1	1
			50.0%	25.0%	25.0%
	Total	45	18	13	14
			40.0%	28.9%	31.1%
2436	Secundaria	1		1	
				100%	
	Licenciatura	1			1
					100%

Clave	Escolaridad de la madre	Núm. de sustentantes	Sin Testimonio (ST)	Testimonio de Desempeño Satisfactorio (TDS)	Testimonio de Desempeño Sobresaliente (TDSS)
	Total	2		1	1
				50.0%	50.0%
2438	Primaria o No estudió	8	7	1	
			87.5%	12.5%	
	Secundaria	25	18	7	
			72.0%	28.0%	
	Bachillerato	19	15	3	1
			78.9%	15.8%	5.3%
	Carrera técnica	15	14	1	
			93.3%	6.7%	
	Técnico superior universitario (después del bachillerato)	2	1	1	
			50.0%	50.0%	
	Licenciatura	22	19	3	
			86.4%	13.6%	
	Posgrado (especialidad, maestría, doctorado)	2	2		
			100%		
	Total	93	76	16	1
			81.7%	17.2%	1.1%
2442	Primaria o No estudió	19	17	2	
			89.5%	10.5%	
	Secundaria	4	1	2	1
			25.0%	50.0%	25.0%
	Bachillerato	4	4		
			100%		
	Carrera técnica	3	2	1	
			66.7%	33.3%	
	Licenciatura	1	1		
			100%		
	Total	31	25	5	1
			80.6%	16.1%	3.2%
2447	Primaria o No estudió	5	1	1	3
			20.0%	20.0%	60.0%
	Secundaria	2		1	1
				50.0%	50.0%
	Bachillerato	6	4	2	
			66.7%	33.3%	
	Carrera técnica	6	1	3	2
			16.7%	50.0%	33.3%
	Técnico superior universitario (después del bachillerato)	1	1		
			100%		
	Licenciatura	10	7	2	1
			70.0%	20.0%	10.0%
		3	2		1

Clave	Escolaridad de la madre	Núm. de sustentantes	Sin Testimonio (ST)	Testimonio de Desempeño Satisfactorio (TDS)	Testimonio de Desempeño Sobresaliente (TDSS)
	Posgrado (especialidad, maestría, doctorado)		66.7%		33.3%
	Total	33	16	9	8
			48.5%	27.3%	24.2%
2450	Secundaria	1	1		
			100%		
	Total	1	1		
			100%		
2453	Primaria o No estudió	1	1		
			100%		
	Total	1	1		
			100%		
2459	Primaria o No estudió	1	1		
			100%		
	Secundaria	1	1		
			100%		
	Bachillerato	1	1		
			100%		
	Total	3	3		
			100%		
2462	Secundaria	2		1	1
				50.0%	50.0%
	Bachillerato	3	1	2	
			33.3%	66.7%	
	Carrera técnica	1		1	
				100%	
	Licenciatura	4	3	1	
			75.0%	25.0%	
	Total	10	4	5	1
			40.0%	50.0%	10.0%
2468	Primaria o No estudió	3	2	1	
			66.7%	33.3%	
	Secundaria	2	2		
			100%		
	Bachillerato	12	8	3	1
			66.7%	25.0%	8.3%
	Carrera técnica	8	7	1	
			87.5%	12.5%	
	Técnico superior universitario (después del bachillerato)	3	2		1
			66.7%		33.3%
	Licenciatura	18	6	10	2
			33.3%	55.6%	11.1%
		4	3	1	

Clave	Escolaridad de la madre	Núm. de sustentantes	Sin Testimonio (ST)	Testimonio de Desempeño Satisfactorio (TDS)	Testimonio de Desempeño Sobresaliente (TDSS)
	Posgrado (especialidad, maestría, doctorado)		75.0%	25.0%	
	Total	50	30	16	4
			60.0%	32.0%	8.0%
2473	Primaria o No estudió	1		1	
				100%	
	Total	1		1	
				100%	
2475	Primaria o No estudió	28	24	4	
			85.7%	14.3%	
	Secundaria	17	14	1	2
			82.4%	5.9%	11.8%
	Bachillerato	5	5		
			100%		
	Carrera técnica	6	6		
			100%		
	Licenciatura	2	2		
			100%		
	Total	58	51	5	2
			87.9%	8.6%	3.4%
2479	Primaria o No estudió	13	12		1
			92.3%		7.7%
	Secundaria	13	13		
			100%		
	Bachillerato	2	2		
			100%		
	Carrera técnica	1	1		
			100%		
	Licenciatura	1	1		
			100%		
	Total	30	29		1
			96.7%		3.3%
2480	Secundaria	1			1
					100%
	Total	1			1
					100%
2485	Secundaria	1	1		
			100%		
	Bachillerato	1		1	
				100%	
	Total	2	1	1	
			50.0%	50.0%	
2489	Carrera técnica	1	1		
			100%		

Clave	Escolaridad de la madre	Núm. de sustentantes	Sin Testimonio (ST)	Testimonio de Desempeño Satisfactorio (TDS)	Testimonio de Desempeño Sobresaliente (TDSS)
	Licenciatura	1	1		
			100%		
	Total	2	2		
			100%		
2525	Bachillerato	1		1	
				100%	
	Total	1		1	
				100%	
2530	Primaria o No estudió	1	1		
			100%		
	Total	1	1		
			100%		
2542	Primaria o No estudió	1	1		
			100%		
	Secundaria	2	1	1	
			50.0%	50.0%	
	Bachillerato	3	3		
			100%		
	Carrera técnica	1	1		
			100%		
	Licenciatura	1	1		
			100%		
	Total	8	7	1	
			87.5%	12.5%	
2551	Primaria o No estudió	1	1		
			100%		
	Total	1	1		
			100%		
2577	Primaria o No estudió	10	9	1	
			90.0%	10.0%	
	Secundaria	19	18	1	
			94.7%	5.3%	
	Bachillerato	9	7	2	
			77.8%	22.2%	
	Carrera técnica	5	4	1	
			80.0%	20.0%	
	Licenciatura	3	3		
			100%		
	Posgrado (especialidad, maestría, doctorado)	1	1		
			100%		
	Total	47	42	5	
			89.4%	10.6%	
2582	Primaria o No estudió	8	1	6	1

Clave	Escolaridad de la madre	Núm. de sustentantes	Sin Testimonio (ST)	Testimonio de Desempeño Satisfactorio (TDS)	Testimonio de Desempeño Sobresaliente (TDSS)
			12.5%	75.0%	12.5%
	Secundaria	4	2	1	1
			50.0%	25.0%	25.0%
	Bachillerato	1	1		
			100%		
	Total	13	4	7	2
			30.8%	53.8%	15.4%
2585	Primaria o No estudió	3	3		
			100%		
	Secundaria	3	2	1	
			66.7%	33.3%	
	Total	6	5	1	
			83.3%	16.7%	
2588	Secundaria	1	1		
			100%		
	Total	1	1		
			100%		
2590	Secundaria	1		1	
				100%	
	Total	1		1	
				100%	
2592	Primaria o No estudió	5	4	1	
			80.0%	20.0%	
	Secundaria	4	1	2	1
			25.0%	50.0%	25.0%
	Bachillerato	8	4	3	1
			50.0%	37.5%	12.5%
	Carrera técnica	4	3	1	
			75.0%	25.0%	
	Licenciatura	11	3	3	5
			27.3%	27.3%	45.5%
	Posgrado (especialidad, maestría, doctorado)	2	1	1	
			50.0%	50.0%	
	Total	34	16	11	7
			47.1%	32.4%	20.6%
2604	Primaria o No estudió	7	5	1	1
			71.4%	14.3%	14.3%
	Secundaria	20	12	5	3
			60.0%	25.0%	15.0%
	Bachillerato	17	8	4	5
			47.1%	23.5%	29.4%
	Carrera técnica	18	11	3	4
			61.1%	16.7%	22.2%

Clave	Escolaridad de la madre	Núm. de sustentantes	Sin Testimonio (ST)	Testimonio de Desempeño Satisfactorio (TDS)	Testimonio de Desempeño Sobresaliente (TDSS)
	Técnico superior universitario (después del bachillerato)	2			2
					100%
	Licenciatura	32	9	14	9
			28.1%	43.8%	28.1%
	Posgrado (especialidad, maestría, doctorado)	4	1	3	
			25.0%	75.0%	
	Total	100	46	30	24
			46.0%	30.0%	24.0%
2605	Primaria o No estudió	5	3	2	
			60.0%	40.0%	
	Secundaria	2	2		
			100%		
	Carrera técnica	2	2		
			100%		
	Total	9	7	2	
			77.8%	22.2%	
2614	Primaria o No estudió	4	3	1	
			75.0%	25.0%	
	Secundaria	2	1		1
			50.0%		50.0%
	Bachillerato	1			1
					100%
	Carrera técnica	1			1
					100%
	Licenciatura	4	2	1	1
			50.0%	25.0%	25.0%
	Total	12	6	2	4
			50.0%	16.7%	33.3%
2616	Secundaria	1	1		
			100%		
	Total	1	1		
			100%		
2619	Licenciatura	1		1	
				100%	
	Total	1		1	
				100%	
2623	Primaria o No estudió	3	1	2	
			33.3%	66.7%	
	Carrera técnica	1		1	
				100%	
	Posgrado (especialidad, maestría, doctorado)	1	1		
			100%		
	Total	5	2	3	

Clave	Escolaridad de la madre	Núm. de sustentantes	Sin Testimonio (ST)	Testimonio de Desempeño Satisfactorio (TDS)	Testimonio de Desempeño Sobresaliente (TDSS)
			40.0%	60.0%	
2624	Posgrado (especialidad, maestría, doctorado)	1	1		
			100%		
	Total	1	1		
			100%		
2626	Primaria o No estudió	1	1		
			100%		
	Secundaria	1			1
					100%
	Bachillerato	1	1		
			100%		
	Total	3	2		1
			66.7%		33.3%
2630	Primaria o No estudió	6	5	1	
			83.3%	16.7%	
	Secundaria	6	4	1	1
			66.7%	16.7%	16.7%
	Bachillerato	3	3		
			100%		
	Carrera técnica	1			1
					100%
	Licenciatura	1	1		
			100%		
	Total	17	13	2	2
			76.5%	11.8%	11.8%
2635	Primaria o No estudió	19	11	4	4
			57.9%	21.1%	21.1%
	Secundaria	29	22	6	1
			75.9%	20.7%	3.4%
	Bachillerato	5	3	2	
			60.0%	40.0%	
	Carrera técnica	10	10		
			100%		
	Técnico superior universitario (después del bachillerato)	3	2	1	
			66.7%	33.3%	
	Licenciatura	6	4	2	
			66.7%	33.3%	
	Posgrado (especialidad, maestría, doctorado)	1	1		
			100%		
	Total	73	53	15	5
			72.6%	20.5%	6.8%
2639	Primaria o No estudió	3	2	1	
			66.7%	33.3%	

Clave	Escolaridad de la madre	Núm. de sustentantes	Sin Testimonio (ST)	Testimonio de Desempeño Satisfactorio (TDS)	Testimonio de Desempeño Sobresaliente (TDSS)
	Secundaria	2	2		
			100%		
	Bachillerato	1		1	
				100%	
	Total	6	4	2	
			66.7%	33.3%	
2640	Primaria o No estudió	1	1		
			100%		
	Secundaria	9	5	2	2
			55.6%	22.2%	22.2%
	Carrera técnica	1	1		
			100%		
	Posgrado (especialidad, maestría, doctorado)	1	1		
			100%		
	Total	12	8	2	2
			66.7%	16.7%	16.7%
2650	Secundaria	1	1		
			100%		
	Posgrado (especialidad, maestría, doctorado)	1		1	
				100%	
	Total	2	1	1	
			50.0%	50.0%	
2663	Carrera técnica	1		1	
				100%	
	Total	1		1	
				100%	
2669	Secundaria	1	1		
			100%		
	Total	1	1		
			100%		
2672	Licenciatura	1	1		
			100%		
	Total	1	1		
			100%		
2681	Licenciatura	1	1		
			100%		
	Total	1	1		
			100%		
2690	Posgrado (especialidad, maestría, doctorado)	1	1		
			100%		
	Total	1	1		
			100%		
2692	Primaria o No estudió	1	1		

Clave	Escolaridad de la madre	Núm. de sustentantes	Sin Testimonio (ST)	Testimonio de Desempeño Satisfactorio (TDS)	Testimonio de Desempeño Sobresaliente (TDSS)
			100%		
	Secundaria	2	1		1
			50.0%		50.0%
	Bachillerato	2		2	
				100%	
	Carrera técnica	2	1	1	
			50.0%	50.0%	
	Licenciatura	4	3	1	
			75.0%	25.0%	
	Total	11	6	4	1
			54.5%	36.4%	9.1%
2700	Secundaria	1		1	
				100%	
	Total	1		1	
				100%	
2707	Primaria o No estudió	2	1		1
			50.0%		50.0%
	Total	2	1		1
			50.0%		50.0%
2742	Primaria o No estudió	2	1	1	
			50.0%	50.0%	
	Secundaria	1	1		
			100%		
	Bachillerato	1		1	
				100%	
	Carrera técnica	1			1
					100%
	Licenciatura	2	2		
			100%		
	Total	7	4	2	1
			57.1%	28.6%	14.3%
2746	Secundaria	1		1	
				100%	
	Carrera técnica	2	2		
			100%		
	Total	3	2	1	
			66.7%	33.3%	
2753	Primaria o No estudió	2	2		
			100%		
	Secundaria	1	1		
			100%		
	Total	3	3		
			100%		

Clave	Escolaridad de la madre	Núm. de sustentantes	Sin Testimonio (ST)	Testimonio de Desempeño Satisfactorio (TDS)	Testimonio de Desempeño Sobresaliente (TDSS)
2800	Primaria o No estudió	7	7		
			100%		
	Secundaria	9	9		
			100%		
	Bachillerato	1	1		
			100%		
	Técnico superior universitario (después del bachillerato)	1	1		
			100%		
	Total	18	18		
			100%		
2804	Primaria o No estudió	1	1		
			100%		
	Secundaria	1		1	
				100%	
	Bachillerato	1			1
					100%
	Licenciatura	1		1	
				100%	
	Total	4	1	2	1
			25.0%	50.0%	25.0%
2806	Primaria o No estudió	23	15	6	2
			65.2%	26.1%	8.7%
	Secundaria	13	10	3	
			76.9%	23.1%	
	Carrera técnica	2	1	1	
			50.0%	50.0%	
	Licenciatura	2	2		
			100%		
	Posgrado (especialidad, maestría, doctorado)	1		1	
				100%	
	Total	41	28	11	2
			68.3%	26.8%	4.9%
2808	Primaria o No estudió	1		1	
				100%	
	Secundaria	1	1		
			100%		
	Carrera técnica	1			1
					100%
	Total	3	1	1	1
			33.3%	33.3%	33.3%
2827	Primaria o No estudió	1	1		
			100%		
	Carrera técnica	1		1	
				100%	
	Posgrado (especialidad, maestría, doctorado)	1		1	
				100%	
	Total	3	1	2	

Clave	Escolaridad de la madre	Núm. de sustentantes	Sin Testimonio (ST)	Testimonio de Desempeño Satisfactorio (TDS)	Testimonio de Desempeño Sobresaliente (TDSS)
			33.3%	66.7%	
2852	Primaria o No estudió	3	1	2	
			33.3%	66.7%	
	Licenciatura	1		1	
				100%	
	Total	4	1	3	
			25.0%	75.0%	
2860	Primaria o No estudió	1		1	
				100%	
	Total	1		1	
				100%	
2861	Licenciatura	1	1		
			100%		
	Posgrado (especialidad, maestría, doctorado)	1	1		
			100%		
	Total	2	2		
			100%		
2903	Bachillerato	1		1	
				100%	
	Total	1		1	
				100%	
2907	Primaria o No estudió	3	2	1	
			66.7%	33.3%	
	Secundaria	2	1		1
			50.0%		50.0%
	Bachillerato	5	2	2	1
			40.0%	40.0%	20.0%
	Carrera técnica	3			3
					100%
	Técnico superior universitario (después del bachillerato)	1	1		
			100%		
	Licenciatura	8	3	3	2
			37.5%	37.5%	25.0%
	Posgrado (especialidad, maestría, doctorado)	2		1	1
				50.0%	50.0%
	Total	24	9	7	8
			37.5%	29.2%	33.3%
2908	Primaria o No estudió	3	2		1
			66.7%		33.3%
	Secundaria	2	2		
			100%		
	Licenciatura	1	1		
			100%		
	Total	6	5		1
			83.3%		16.7%
2913	Bachillerato	1		1	
				100%	
	Licenciatura	7	1		6

Clave	Escolaridad de la madre	Núm. de sustentantes	Sin Testimonio (ST)	Testimonio de Desempeño Satisfactorio (TDS)	Testimonio de Desempeño Sobresaliente (TDSS)
			14.3%		85.7%
	Posgrado (especialidad, maestría, doctorado)	1	1		
			100%		
	Total	9	2	1	6
			22.2%	11.1%	66.7%
2915	Licenciatura	1	1		
			100%		
	Total	1	1		
			100%		
2927	Primaria o No estudió	1	1		
			100%		
	Total	1	1		
			100%		
2938	Primaria o No estudió	1	1		
			100%		
	Carrera técnica	1		1	
				100%	
	Total	2	1	1	
			50.0%	50.0%	
2948	Primaria o No estudió	1	1		
			100%		
	Secundaria	2	2		
			100%		
	Total	3	3		
			100%		
2956	Primaria o No estudió	2	1	1	
			50.0%	50.0%	
	Secundaria	5	4	1	
			80.0%	20.0%	
	Bachillerato	1	1		
			100%		
	Total	8	6	2	
			75.0%	25.0%	
2958	Primaria o No estudió	1	1		
			100%		
	Secundaria	5	3	1	1
			60.0%	20.0%	20.0%
	Bachillerato	1		1	
				100%	
	Licenciatura	3		2	1
				66.7%	33.3%
	Total	10	4	4	2
			40.0%	40.0%	20.0%
2964	Primaria o No estudió	1	1		
			100%		
	Carrera técnica	1	1		
			100%		
	Total	2	2		
			100%		

Clave	Escolaridad de la madre	Núm. de sustentantes	Sin Testimonio (ST)	Testimonio de Desempeño Satisfactorio (TDS)	Testimonio de Desempeño Sobresaliente (TDSS)
2974	Carrera técnica	1	1		
			100%		
	Licenciatura	1	1		
			100%		
	Total	2	2		
			100%		
2982	Secundaria	1	1		
			100%		
	Total	1	1		
			100%		
2984	Primaria o No estudió	1			1
					100%
	Total	1			1
					100%
2990	Secundaria	1		1	
				100%	
	Total	1		1	
				100%	
2997	Licenciatura	1	1		
			100%		
	Total	1	1		
			100%		
3012	Secundaria	1	1		
			100%		
	Total	1	1		
			100%		
3013	Posgrado (especialidad, maestría, doctorado)	1		1	
				100%	
	Total	1		1	
				100%	
3016	Primaria o No estudió	3	2	1	
			66.7%	33.3%	
	Secundaria	2	1	1	
			50.0%	50.0%	
	Bachillerato	2	2		
			100%		
	Licenciatura	1		1	
				100%	
	Total	8	5	3	
			62.5%	37.5%	
3026	Bachillerato	1		1	
				100%	
	Licenciatura	6	3	1	2
			50.0%	16.7%	33.3%
	Posgrado (especialidad, maestría, doctorado)	1	1		
			100%		
	Total	8	4	2	2
			50.0%	25.0%	25.0%
3033	Primaria o No estudió	1	1		

Clave	Escolaridad de la madre	Núm. de sustentantes	Sin Testimonio (ST)	Testimonio de Desempeño Satisfactorio (TDS)	Testimonio de Desempeño Sobresaliente (TDSS)
			100%		
	Carrera técnica	1		1	
				100%	
	Total	2	1	1	
			50.0%	50.0%	
3036	Primaria o No estudió	1	1		
			100%		
	Total	1	1		
			100%		
3039	Primaria o No estudió	2		1	1
				50.0%	50.0%
	Secundaria	1	1		
			100%		
	Carrera técnica	1			1
					100%
	Licenciatura	2	1	1	
			50.0%	50.0%	
	Total	6	2	2	2
			33.3%	33.3%	33.3%
3043	Primaria o No estudió	2	2		
			100%		
	Secundaria	1	1		
			100%		
	Licenciatura	1	1		
			100%		
	Total	4	4		
			100%		
3044	Primaria o No estudió	9	6	2	1
			66.7%	22.2%	11.1%
	Secundaria	9	5	3	1
			55.6%	33.3%	11.1%
	Bachillerato	10	5	4	1
			50.0%	40.0%	10.0%
	Carrera técnica	4	2	2	
			50.0%	50.0%	
	Técnico superior universitario (después del bachillerato)	1		1	
				100%	
	Licenciatura	4	2	2	
			50.0%	50.0%	
	Posgrado (especialidad, maestría, doctorado)	1	1		
			100%		
	Total	38	21	14	3
			55.3%	36.8%	7.9%
3051	Primaria o No estudió	1	1		
			100%		
	Secundaria	1	1		
			100%		
	Total	2	2		

Clave	Escolaridad de la madre	Núm. de sustentantes	Sin Testimonio (ST)	Testimonio de Desempeño Satisfactorio (TDS)	Testimonio de Desempeño Sobresaliente (TDSS)
			100%		
3061	Bachillerato	1	1		
			100%		
	Total	1	1		
			100%		
3069	Primaria o No estudió	1	1		
			100%		
	Total	1	1		
			100%		
3073	Secundaria	1	1		
			100%		
	Total	1	1		
			100%		
3084	Primaria o No estudió	1	1		
			100%		
	Total	1	1		
			100%		
3085	Primaria o No estudió	9	7	2	
			77.8%	22.2%	
	Secundaria	7	4	3	
			57.1%	42.9%	
	Bachillerato	5	2	3	
			40.0%	60.0%	
	Carrera técnica	10	7	1	2
			70.0%	10.0%	20.0%
	Técnico superior universitario (después del bachillerato)	3	1	1	1
			33.3%	33.3%	33.3%
	Licenciatura	13	6	4	3
			46.2%	30.8%	23.1%
	Posgrado (especialidad, maestría, doctorado)	1	1		
			100%		
	Total	48	28	14	6
			58.3%	29.2%	12.5%
3086	Primaria o No estudió	26	25		1
			96.2%		3.8%
	Secundaria	27	25	2	
			92.6%	7.4%	
	Bachillerato	8	7	1	
			87.5%	12.5%	
	Carrera técnica	13	13		
			100%		
	Técnico superior universitario (después del bachillerato)	2	2		
			100%		
	Licenciatura	4	3	1	
			75.0%	25.0%	
	Posgrado (especialidad, maestría, doctorado)	2	2		
			100%		

Clave	Escolaridad de la madre	Núm. de sustentantes	Sin Testimonio (ST)	Testimonio de Desempeño Satisfactorio (TDS)	Testimonio de Desempeño Sobresaliente (TDSS)
	Total	82	77	4	1
			93.9%	4.9%	1.2%
3087	Bachillerato	1	1		
			100%		
	Licenciatura	1		1	
				100%	
	Total	2	1	1	
			50.0%	50.0%	
3100	Secundaria	1	1		
			100%		
	Total	1	1		
			100%		
3101	Primaria o No estudió	2	2		
			100%		
	Secundaria	4	4		
			100%		
	Bachillerato	1	1		
			100%		
	Técnico superior universitario (después del bachillerato)	1	1		
			100%		
	Licenciatura	6	5		1
			83.3%		16.7%
	Posgrado (especialidad, maestría, doctorado)	1	1		
			100%		
	Total	15	14		1
			93.3%		6.7%
3113	Licenciatura	1	1		
			100%		
	Total	1	1		
			100%		
3124	Primaria o No estudió	7	7		
			100%		
	Secundaria	8	8		
			100%		
	Bachillerato	4	4		
			100%		
	Carrera técnica	3	3		
			100%		
	Licenciatura	5	4		1
			80.0%		20.0%
	Posgrado (especialidad, maestría, doctorado)	2	2		
			100%		
	Total	29	28		1
			96.6%		3.4%
3127	Secundaria	3	3		
			100%		
	Carrera técnica	2	1	1	
			50.0%	50.0%	

Clave	Escolaridad de la madre	Núm. de sustentantes	Sin Testimonio (ST)	Testimonio de Desempeño Satisfactorio (TDS)	Testimonio de Desempeño Sobresaliente (TDSS)
	Licenciatura	1	1		
			100%		
	Total	6	5	1	
			83.3%	16.7%	
3130	Primaria o No estudió	2	2		
			100%		
	Secundaria	2	1	1	
			50.0%	50.0%	
	Técnico superior universitario (después del bachillerato)	1		1	
				100%	
	Total	5	3	2	
			60.0%	40.0%	
3142	Primaria o No estudió	2	2		
			100%		
	Secundaria	4	3		1
			75.0%		25.0%
	Bachillerato	1	1		
			100%		
	Carrera técnica	1	1		
			100%		
	Técnico superior universitario (después del bachillerato)	1	1		
			100%		
	Licenciatura	3	2	1	
			66.7%	33.3%	
	Posgrado (especialidad, maestría, doctorado)	1	1		
			100%		
	Total	13	11	1	1
			84.6%	7.7%	7.7%
3145	Primaria o No estudió	3	3		
			100%		
	Secundaria	1	1		
			100%		
	Bachillerato	1			1
					100%
	Carrera técnica	1	1		
			100%		
	Licenciatura	1	1		
			100%		
	Total	7	6		1
			85.7%		14.3%
3148	Primaria o No estudió	1	1		
			100%		
	Secundaria	7	7		
			100%		
	Bachillerato	5	5		
			100%		
	Carrera técnica	5	5		

Clave	Escolaridad de la madre	Núm. de sustentantes	Sin Testimonio (ST)	Testimonio de Desempeño Satisfactorio (TDS)	Testimonio de Desempeño Sobresaliente (TDSS)
			100%		
	Licenciatura	1	1		
			100%		
	Posgrado (especialidad, maestría, doctorado)	1	1		
			100%		
	Total	20	20		
			100%		
3150	Secundaria	2	1		1
			50.0%		50.0%
	Total	2	1		1
			50.0%		50.0%
3151	Primaria o No estudió	3	3		
			100%		
	Total	3	3		
			100%		
3156	Bachillerato	1			1
					100%
	Total	1			1
					100%
3161	Bachillerato	1		1	
				100%	
	Carrera técnica	2			2
					100%
	Licenciatura	4		2	2
				50.0%	50.0%
	Total	7		3	4
				42.9%	57.1%
3162	Secundaria	2	1	1	
			50.0%	50.0%	
	Bachillerato	2	1	1	
			50.0%	50.0%	
	Carrera técnica	2			2
					100%
	Licenciatura	3		1	2
				33.3%	66.7%
	Posgrado (especialidad, maestría, doctorado)	1			1
					100%
	Total	10	2	3	5
			20.0%	30.0%	50.0%
3166	Secundaria	2		1	1
				50.0%	50.0%
	Bachillerato	12	2	6	4
			16.7%	50.0%	33.3%
	Carrera técnica	5		3	2
				60.0%	40.0%
	Técnico superior universitario (después del bachillerato)	1			1
					100%
	Licenciatura	33	2	13	18

Clave	Escolaridad de la madre	Núm. de sustentantes	Sin Testimonio (ST)	Testimonio de Desempeño Satisfactorio (TDS)	Testimonio de Desempeño Sobresaliente (TDSS)
			6.1%	39.4%	54.5%
	Posgrado (especialidad, maestría, doctorado)	6	1	2	3
			16.7%	33.3%	50.0%
	Total	59	5	25	29
			8.5%	42.4%	49.2%
3169	Primaria o No estudió	2		1	1
				50.0%	50.0%
	Secundaria	3	1	2	
			33.3%	66.7%	
	Bachillerato	3	1	1	1
			33.3%	33.3%	33.3%
	Carrera técnica	1			1
					100%
	Licenciatura	10	5	2	3
			50.0%	20.0%	30.0%
	Posgrado (especialidad, maestría, doctorado)	2	1		1
			50.0%		50.0%
	Total	21	8	6	7
			38.1%	28.6%	33.3%
3170	Secundaria	1	1		
			100%		
	Total	1	1		
			100%		
3176	Secundaria	1	1		
			100%		
	Total	1	1		
			100%		
3185	Secundaria	1	1		
			100%		
	Total	1	1		
			100%		
3196	Bachillerato	1			1
					100%
	Total	1			1
					100%
3222	Primaria o No estudió	1	1		
			100%		
	Carrera técnica	1	1		
			100%		
	Total	2	2		
			100%		
3241	Primaria o No estudió	2	1		1
			50.0%		50.0%
	Secundaria	2		2	
				100%	
	Bachillerato	2	2		
			100%		
	Total	6	3	2	1
			50.0%	33.3%	16.7%

Clave	Escolaridad de la madre	Núm. de sustentantes	Sin Testimonio (ST)	Testimonio de Desempeño Satisfactorio (TDS)	Testimonio de Desempeño Sobresaliente (TDSS)
3256	Primaria o No estudió	11	11		
			100%		
	Secundaria	14	14		
			100%		
	Bachillerato	2	2		
			100%		
	Carrera técnica	3	3		
			100%		
	Total	30	30		
			100%		
3258	Primaria o No estudió	2		1	1
				50.0%	50.0%
	Secundaria	2	2		
			100%		
	Bachillerato	2	2		
			100%		
	Total	6	4	1	1
			66.7%	16.7%	16.7%
3259	Bachillerato	1			1
					100%
	Carrera técnica	2		2	
				100%	
	Técnico superior universitario (después del bachillerato)	1	1		
			100%		
	Licenciatura	4	1	1	2
			25.0%	25.0%	50.0%
	Posgrado (especialidad, maestría, doctorado)	1	1		
			100%		
	Total	9	3	3	3
			33.3%	33.3%	33.3%
3262	Primaria o No estudió	26	19	6	1
			73.1%	23.1%	3.8%
	Secundaria	43	30	10	3
			69.8%	23.3%	7.0%
	Bachillerato	24	9	11	4
			37.5%	45.8%	16.7%
	Carrera técnica	13	7	4	2
			53.8%	30.8%	15.4%
	Técnico superior universitario (después del bachillerato)	2	2		
			100%		
	Licenciatura	11	7	2	2
			63.6%	18.2%	18.2%
	Posgrado (especialidad, maestría, doctorado)	3		2	1
				66.7%	33.3%
	Total	122	74	35	13
			60.7%	28.7%	10.7%
3265	Bachillerato	1	1		

Clave	Escolaridad de la madre	Núm. de sustentantes	Sin Testimonio (ST)	Testimonio de Desempeño Satisfactorio (TDS)	Testimonio de Desempeño Sobresaliente (TDSS)
			100%		
	Total	1	1		
			100%		
3266	Secundaria	1	1		
			100%		
	Total	1	1		
			100%		
3273	Secundaria	1			1
					100%
	Bachillerato	1	1		
			100%		
	Total	2	1		1
			50.0%		50.0%
3281	Primaria o No estudió	3	2		1
			66.7%		33.3%
	Secundaria	3	3		
			100%		
	Bachillerato	1	1		
			100%		
	Licenciatura	1	1		
			100%		
	Total	8	7		1
			87.5%		12.5%
3291	Secundaria	2		1	1
				50.0%	50.0%
	Total	2		1	1
				50.0%	50.0%
3312	Primaria o No estudió	9	9		
			100%		
	Secundaria	14	13	1	
			92.9%	7.1%	
	Bachillerato	2	2		
			100%		
	Carrera técnica	2	2		
			100%		
	Técnico superior universitario (después del bachillerato)	1	1		
			100%		
	Licenciatura	3	3		
			100%		
	Total	31	30	1	
			96.8%	3.2%	
3319	Primaria o No estudió	41	16	17	8
			39.0%	41.5%	19.5%
	Secundaria	75	31	23	21
			41.3%	30.7%	28.0%
	Bachillerato	39	13	21	5
			33.3%	53.8%	12.8%
	Carrera técnica	43	23	12	8

Clave	Escolaridad de la madre	Núm. de sustentantes	Sin Testimonio (ST)	Testimonio de Desempeño Satisfactorio (TDS)	Testimonio de Desempeño Sobresaliente (TDSS)
			53.5%	27.9%	18.6%
	Técnico superior universitario (después del bachillerato)	3		1	2
				33.3%	66.7%
	Licenciatura	30	9	14	7
			30.0%	46.7%	23.3%
	Posgrado (especialidad, maestría, doctorado)	4		2	2
				50.0%	50.0%
	Total	235	92	90	53
			39.1%	38.3%	22.6%
3344	Primaria o No estudió	1	1		
			100%		
	Licenciatura	2	1	1	
			50.0%	50.0%	
	Total	3	2	1	
			66.7%	33.3%	
3348	Secundaria	1	1		
			100%		
	Total	1	1		
			100%		
3351	Bachillerato	1	1		
			100%		
	Total	1	1		
			100%		
3385	Primaria o No estudió	1			1
					100%
	Carrera técnica	1		1	
				100%	
	Total	2		1	1
				50.0%	50.0%
3386	Secundaria	2	1	1	
			50.0%	50.0%	
	Bachillerato	1		1	
				100%	
	Total	3	1	2	
			33.3%	66.7%	
3399	Primaria o No estudió	5	4	1	
			80.0%	20.0%	
	Secundaria	8	8		
			100%		
	Bachillerato	3	2	1	
			66.7%	33.3%	
	Carrera técnica	4	3	1	
			75.0%	25.0%	
	Licenciatura	5	4		1
			80.0%		20.0%
	Total	25	21	3	1
			84.0%	12.0%	4.0%
3401	Secundaria	1	1		

Clave	Escolaridad de la madre	Núm. de sustentantes	Sin Testimonio (ST)	Testimonio de Desempeño Satisfactorio (TDS)	Testimonio de Desempeño Sobresaliente (TDSS)
			100%		
	Total	1	1		
			100%		
3403	Primaria o No estudió	12	12		
			100%		
	Secundaria	4	1	3	
			25.0%	75.0%	
	Bachillerato	2	1	1	
			50.0%	50.0%	
	Total	18	14	4	
			77.8%	22.2%	
3405	Primaria o No estudió	14	13	1	
			92.9%	7.1%	
	Secundaria	9	8	1	
			88.9%	11.1%	
	Bachillerato	7	6	1	
			85.7%	14.3%	
	Carrera técnica	5	4	1	
			80.0%	20.0%	
	Licenciatura	18	13	4	1
			72.2%	22.2%	5.6%
	Posgrado (especialidad, maestría, doctorado)	3	3		
			100%		
	Total	56	47	8	1
			83.9%	14.3%	1.8%
3406	Primaria o No estudió	40	38	2	
			95.0%	5.0%	
	Secundaria	33	29	4	
			87.9%	12.1%	
	Bachillerato	18	18		
			100%		
	Carrera técnica	18	15	2	1
			83.3%	11.1%	5.6%
	Técnico superior universitario (después del bachillerato)	3	3		
			100%		
	Licenciatura	18	13	3	2
			72.2%	16.7%	11.1%
	Posgrado (especialidad, maestría, doctorado)	2	1	1	
			50.0%	50.0%	
	Total	132	117	12	3
			88.6%	9.1%	2.3%
3407	Primaria o No estudió	9	8	1	
			88.9%	11.1%	
	Secundaria	9	8	1	
			88.9%	11.1%	
	Bachillerato	8	7	1	
			87.5%	12.5%	
	Carrera técnica	3	3		

Clave	Escolaridad de la madre	Núm. de sustentantes	Sin Testimonio (ST)	Testimonio de Desempeño Satisfactorio (TDS)	Testimonio de Desempeño Sobresaliente (TDSS)
			100%		
	Técnico superior universitario (después del bachillerato)	1	1		
			100%		
	Licenciatura	9	8	1	
			88.9%	11.1%	
	Posgrado (especialidad, maestría, doctorado)	5	4	1	
			80.0%	20.0%	
	Total	44	39	5	
			88.6%	11.4%	
3408	Primaria o No estudió	21	17	4	
			81.0%	19.0%	
	Secundaria	16	16		
			100%		
	Bachillerato	12	11	1	
			91.7%	8.3%	
	Carrera técnica	3	3		
			100%		
	Técnico superior universitario (después del bachillerato)	1	1		
			100%		
	Licenciatura	7	7		
			100%		
	Posgrado (especialidad, maestría, doctorado)	4	4		
			100%		
	Total	64	59	5	
			92.2%	7.8%	
3409	Primaria o No estudió	7	7		
			100%		
	Secundaria	8	5	3	
			62.5%	37.5%	
	Bachillerato	4	3	1	
			75.0%	25.0%	
	Técnico superior universitario (después del bachillerato)	1	1		
			100%		
	Licenciatura	3	3		
			100%		
	Total	23	19	4	
			82.6%	17.4%	
3410	Primaria o No estudió	26	20	4	2
			76.9%	15.4%	7.7%
	Secundaria	25	20	3	2
			80.0%	12.0%	8.0%
	Bachillerato	15	13	2	
			86.7%	13.3%	
	Carrera técnica	14	11	3	
			78.6%	21.4%	
		5	4	1	

Clave	Escolaridad de la madre	Núm. de sustentantes	Sin Testimonio (ST)	Testimonio de Desempeño Satisfactorio (TDS)	Testimonio de Desempeño Sobresaliente (TDSS)
	Técnico superior universitario (después del bachillerato)		80.0%	20.0%	
	Licenciatura	26	14	8	4
			53.8%	30.8%	15.4%
	Posgrado (especialidad, maestría, doctorado)	6	6		
			100%		
	Total	117	88	21	8
			75.2%	17.9%	6.8%
3411	Primaria o No estudió	8	8		
			100%		
	Secundaria	14	10	4	
			71.4%	28.6%	
	Bachillerato	5	4	1	
			80.0%	20.0%	
	Carrera técnica	4	2	1	1
			50.0%	25.0%	25.0%
	Técnico superior universitario (después del bachillerato)	2	2		
			100%		
	Licenciatura	8	7	1	
			87.5%	12.5%	
	Posgrado (especialidad, maestría, doctorado)	3	2	1	
			66.7%	33.3%	
	Total	44	35	8	1
			79.5%	18.2%	2.3%
3412	Primaria o No estudió	10	10		
			100%		
	Secundaria	16	16		
			100%		
	Bachillerato	15	13	2	
			86.7%	13.3%	
	Carrera técnica	9	7	2	
			77.8%	22.2%	
	Técnico superior universitario (después del bachillerato)	2	2		
			100%		
	Licenciatura	15	14	1	
			93.3%	6.7%	
	Posgrado (especialidad, maestría, doctorado)	5	5		
			100%		
	Total	72	67	5	
			93.1%	6.9%	
3417	Primaria o No estudió	12	6	4	2
			50.0%	33.3%	16.7%
	Secundaria	13	9	2	2
			69.2%	15.4%	15.4%
	Bachillerato	1	1		
			100%		
	Licenciatura	1	1		

Clave	Escolaridad de la madre	Núm. de sustentantes	Sin Testimonio (ST)	Testimonio de Desempeño Satisfactorio (TDS)	Testimonio de Desempeño Sobresaliente (TDSS)
			100%		
	Total	27	17	6	4
			63.0%	22.2%	14.8%
3419	Primaria o No estudió	13	12	1	
			92.3%	7.7%	
	Secundaria	5	4	1	
			80.0%	20.0%	
	Bachillerato	1	1		
			100%		
	Carrera técnica	1	1		
			100%		
	Licenciatura	2	2		
			100%		
	Total	22	20	2	
			90.9%	9.1%	
3420	Primaria o No estudió	9	8		1
			88.9%		11.1%
	Secundaria	11	11		
			100%		
	Bachillerato	6	6		
			100%		
	Carrera técnica	10	9	1	
			90.0%	10.0%	
	Técnico superior universitario (después del bachillerato)	2	2		
			100%		
	Licenciatura	8	6	2	
			75.0%	25.0%	
	Posgrado (especialidad, maestría, doctorado)	1	1		
			100%		
	Total	47	43	3	1
			91.5%	6.4%	2.1%
3421	Primaria o No estudió	26	23	3	
			88.5%	11.5%	
	Secundaria	20	18	2	
			90.0%	10.0%	
	Bachillerato	10	10		
			100%		
	Licenciatura	7	6		1
			85.7%		14.3%
	Total	63	57	5	1
			90.5%	7.9%	1.6%
3428	Primaria o No estudió	1	1		
			100%		
	Secundaria	1	1		
			100%		
	Bachillerato	1		1	
				100%	
	Total	3	2	1	

Clave	Escolaridad de la madre	Núm. de sustentantes	Sin Testimonio (ST)	Testimonio de Desempeño Satisfactorio (TDS)	Testimonio de Desempeño Sobresaliente (TDSS)
			66.7%	33.3%	
3446	Primaria o No estudió	8	8		
			100%		
	Secundaria	8	5	2	1
			62.5%	25.0%	12.5%
	Bachillerato	4	4		
			100%		
	Carrera técnica	1	1		
			100%		
	Técnico superior universitario (después del bachillerato)	1	1		
			100%		
	Licenciatura	3	3		
			100%		
	Posgrado (especialidad, maestría, doctorado)	1		1	
				100%	
	Total	26	22	3	1
			84.6%	11.5%	3.8%
3457	Carrera técnica	1	1		
			100%		
	Total	1	1		
			100%		
3461	Primaria o No estudió	1		1	
				100%	
	Carrera técnica	1	1		
			100%		
	Licenciatura	1		1	
				100%	
	Total	3	1	2	
			33.3%	66.7%	
3463	Secundaria	1		1	
				100%	
	Total	1		1	
				100%	
3471	Primaria o No estudió	4	4		
			100%		
	Secundaria	11	11		
			100%		
	Carrera técnica	1	1		
			100%		
	Técnico superior universitario (después del bachillerato)	1		1	
				100%	
	Total	17	16	1	
			94.1%	5.9%	
3472	Primaria o No estudió	1	1		
			100%		
	Técnico superior universitario (después del bachillerato)	1		1	
				100%	

Clave	Escolaridad de la madre	Núm. de sustentantes	Sin Testimonio (ST)	Testimonio de Desempeño Satisfactorio (TDS)	Testimonio de Desempeño Sobresaliente (TDSS)
	Licenciatura	1		1	
				100%	
	Total	3	1	2	
			33.3%	66.7%	
3495	Primaria o No estudió	8	7	1	
			87.5%	12.5%	
	Secundaria	2	2		
			100%		
	Licenciatura	1	1		
			100%		
	Total	11	10	1	
			90.9%	9.1%	
3500	Bachillerato	1	1		
			100%		
	Total	1	1		
			100%		
3533	Primaria o No estudió	1	1		
			100%		
	Carrera técnica	1		1	
				100%	
	Licenciatura	1		1	
				100%	
	Total	3	1	2	
			33.3%	66.7%	
3535	Primaria o No estudió	1	1		
			100%		
	Secundaria	9	9		
			100%		
	Bachillerato	3	2	1	
			66.7%	33.3%	
	Carrera técnica	4	4		
			100%		
	Licenciatura	5	5		
			100%		
	Posgrado (especialidad, maestría, doctorado)	1	1		
			100%		
	Total	23	22	1	
			95.7%	4.3%	
3536	Primaria o No estudió	9	8		1
			88.9%		11.1%
	Secundaria	6	6		
			100%		
	Bachillerato	5	5		
			100%		
	Carrera técnica	3	3		
			100%		
	Técnico superior universitario (después del bachillerato)	1	1		
			100%		

Clave	Escolaridad de la madre	Núm. de sustentantes	Sin Testimonio (ST)	Testimonio de Desempeño Satisfactorio (TDS)	Testimonio de Desempeño Sobresaliente (TDSS)
	Licenciatura	3	3		
			100%		
	Total	27	26		1
			96.3%		3.7%
3537	Primaria o No estudió	14	13	1	
			92.9%	7.1%	
	Secundaria	3	2	1	
			66.7%	33.3%	
	Bachillerato	2	2		
			100%		
	Carrera técnica	1	1		
			100%		
	Técnico superior universitario (después del bachillerato)	1	1		
			100%		
	Licenciatura	4	3	1	
			75.0%	25.0%	
	Posgrado (especialidad, maestría, doctorado)	1	1		
			100%		
	Total	26	23	3	
			88.5%	11.5%	
3542	Primaria o No estudió	3	2	1	
			66.7%	33.3%	
	Secundaria	1		1	
				100%	
	Total	4	2	2	
			50.0%	50.0%	
3547	Secundaria	1	1		
			100%		
	Carrera técnica	1		1	
				100%	
	Total	2	1	1	
			50.0%	50.0%	
3549	Primaria o No estudió	1	1		
			100%		
	Secundaria	1	1		
			100%		
	Bachillerato	1	1		
			100%		
	Total	3	3		
			100%		
3551	Primaria o No estudió	3	3		
			100%		
	Secundaria	5	4	1	
			80.0%	20.0%	
	Bachillerato	6	4	2	
			66.7%	33.3%	
	Carrera técnica	5	5		
			100%		

Clave	Escolaridad de la madre	Núm. de sustentantes	Sin Testimonio (ST)	Testimonio de Desempeño Satisfactorio (TDS)	Testimonio de Desempeño Sobresaliente (TDSS)
	Técnico superior universitario (después del bachillerato)	3	1	2	
			33.3%	66.7%	
	Licenciatura	1	1		
			100%		
	Total	23	18	5	
			78.3%	21.7%	
3552	Primaria o No estudió	5	5		
			100%		
	Secundaria	4	4		
			100%		
	Bachillerato	4	3	1	
			75.0%	25.0%	
	Carrera técnica	2	2		
			100%		
	Técnico superior universitario (después del bachillerato)	1	1		
			100%		
	Licenciatura	2	2		
			100%		
	Total	18	17	1	
			94.4%	5.6%	
3556	Primaria o No estudió	1	1		
			100%		
	Total	1	1		
			100%		
3558	Primaria o No estudió	4	4		
			100%		
	Total	4	4		
			100%		
3559	Bachillerato	1		1	
				100%	
	Total	1		1	
				100%	
3573	Primaria o No estudió	3	3		
			100%		
	Secundaria	5	5		
			100%		
	Bachillerato	2	2		
			100%		
	Carrera técnica	2	2		
			100%		
	Técnico superior universitario (después del bachillerato)	1	1		
			100%		
	Licenciatura	2	2		
			100%		
	Total	15	15		
			100%		
3601	Primaria o No estudió	1		1	

Clave	Escolaridad de la madre	Núm. de sustentantes	Sin Testimonio (ST)	Testimonio de Desempeño Satisfactorio (TDS)	Testimonio de Desempeño Sobresaliente (TDSS)
				100%	
	Total	1		1	
				100%	
3614	Licenciatura	1		1	
				100%	
	Total	1		1	
				100%	
3645	Primaria o No estudió	4	4		
			100%		
	Secundaria	4	3	1	
			75.0%	25.0%	
	Bachillerato	4	4		
			100%		
	Carrera técnica	1	1		
			100%		
	Licenciatura	1	1		
			100%		
	Posgrado (especialidad, maestría, doctorado)	1	1		
			100%		
	Total	15	14	1	
			93.3%	6.7%	
3652	Primaria o No estudió	2	1	1	
			50.0%	50.0%	
	Secundaria	2	2		
			100%		
	Total	4	3	1	
			75.0%	25.0%	
3690	Primaria o No estudió	11	5	6	
			45.5%	54.5%	
	Secundaria	22	15	6	1
			68.2%	27.3%	4.5%
	Bachillerato	7	5	2	
			71.4%	28.6%	
	Carrera técnica	4	1	2	1
			25.0%	50.0%	25.0%
	Técnico superior universitario (después del bachillerato)	1	1		
			100%		
	Licenciatura	5	4	1	
			80.0%	20.0%	
	Total	50	31	17	2
			62.0%	34.0%	4.0%
3692	Primaria o No estudió	1	1		
			100%		
	Total	1	1		
			100%		
3699	Primaria o No estudió	14	13	1	
			92.9%	7.1%	
	Secundaria	11	9	2	

Clave	Escolaridad de la madre	Núm. de sustentantes	Sin Testimonio (ST)	Testimonio de Desempeño Satisfactorio (TDS)	Testimonio de Desempeño Sobresaliente (TDSS)
			81.8%	18.2%	
	Bachillerato	2	1		1
			50.0%		50.0%
	Carrera técnica	4	4		
			100%		
	Licenciatura	1	1		
			100%		
	Total	32	28	3	1
			87.5%	9.4%	3.1%
3702	Secundaria	2		2	
				100%	
	Bachillerato	3		2	1
				66.7%	33.3%
	Carrera técnica	1			1
					100%
	Licenciatura	14	7	4	3
			50.0%	28.6%	21.4%
	Posgrado (especialidad, maestría, doctorado)	5	2	2	1
			40.0%	40.0%	20.0%
	Total	25	9	10	6
			36.0%	40.0%	24.0%
3706	Primaria o No estudió	1	1		
			100%		
	Total	1	1		
			100%		
3710	Secundaria	1		1	
				100%	
	Total	1		1	
				100%	
3713	Primaria o No estudió	6	5	1	
			83.3%	16.7%	
	Secundaria	9	9		
			100%		
	Bachillerato	1		1	
				100%	
	Carrera técnica	2	2		
			100%		
	Licenciatura	2	2		
			100%		
	Total	20	18	2	
			90.0%	10.0%	
3714	Primaria o No estudió	15	12	3	
			80.0%	20.0%	
	Secundaria	5	4	1	
			80.0%	20.0%	
	Bachillerato	5	5		
			100%		
	Carrera técnica	9	7	1	1
			77.8%	11.1%	11.1%

Clave	Escolaridad de la madre	Núm. de sustentantes	Sin Testimonio (ST)	Testimonio de Desempeño Satisfactorio (TDS)	Testimonio de Desempeño Sobresaliente (TDSS)
	Total	34	28	5	1
			82.4%	14.7%	2.9%
3718	Secundaria	2	1	1	
			50.0%	50.0%	
	Licenciatura	1	1		
			100%		
	Total	3	2	1	
			66.7%	33.3%	
3721	Bachillerato	1			1
					100%
	Total	1			1
					100%
3725	Licenciatura	1	1		
			100%		
	Total	1	1		
			100%		
3756	Primaria o No estudió	1	1		
			100%		
	Secundaria	1		1	
				100%	
	Total	2	1	1	
			50.0%	50.0%	
3766	Primaria o No estudió	1	1		
			100%		
	Total	1	1		
			100%		
3767	Carrera técnica	1	1		
			100%		
	Total	1	1		
			100%		
3769	Carrera técnica	1		1	
				100%	
	Total	1		1	
				100%	
3776	Primaria o No estudió	3	3		
			100%		
	Secundaria	2	2		
			100%		
	Bachillerato	1	1		
			100%		
	Total	6	6		
			100%		
3779	Primaria o No estudió	9	8	1	
			88.9%	11.1%	
	Secundaria	4	4		
			100%		
	Licenciatura	1	1		
			100%		
		1	1		

Clave	Escolaridad de la madre	Núm. de sustentantes	Sin Testimonio (ST)	Testimonio de Desempeño Satisfactorio (TDS)	Testimonio de Desempeño Sobresaliente (TDSS)
	Posgrado (especialidad, maestría, doctorado)		100%		
	Total	15	14	1	
			93.3%	6.7%	
3788	Secundaria	1		1	
				100%	
	Total	1		1	
				100%	
3841	Primaria o No estudió	4	3	1	
			75.0%	25.0%	
	Secundaria	3	2	1	
			66.7%	33.3%	
	Bachillerato	2	1	1	
			50.0%	50.0%	
	Carrera técnica	3	2		1
			66.7%		33.3%
	Técnico superior universitario (después del bachillerato)	1	1		
			100%		
	Licenciatura	8	5	3	
			62.5%	37.5%	
	Total	21	14	6	1
			66.7%	28.6%	4.8%
3842	Primaria o No estudió	9	9		
			100%		
	Secundaria	7	7		
			100%		
	Bachillerato	5	5		
			100%		
	Carrera técnica	1		1	
				100%	
	Licenciatura	2	2		
			100%		
	Posgrado (especialidad, maestría, doctorado)	1	1		
			100%		
	Total	25	24	1	
			96.0%	4.0%	
3843	Secundaria	2	2		
			100%		
	Bachillerato	2	2		
			100%		
	Carrera técnica	1	1		
			100%		
	Licenciatura	3	2	1	
			66.7%	33.3%	
	Posgrado (especialidad, maestría, doctorado)	1	1		
			100%		
	Total	9	8	1	
			88.9%	11.1%	

Clave	Escolaridad de la madre	Núm. de sustentantes	Sin Testimonio (ST)	Testimonio de Desempeño Satisfactorio (TDS)	Testimonio de Desempeño Sobresaliente (TDSS)
3844	Primaria o No estudió	2	2		
			100%		
	Secundaria	2	1	1	
			50.0%	50.0%	
	Bachillerato	4	4		
			100%		
	Carrera técnica	1	1		
			100%		
	Licenciatura	4	4		
			100%		
	Total	13	12	1	
			92.3%	7.7%	
3845	Primaria o No estudió	7	7		
			100%		
	Secundaria	8	6	2	
			75.0%	25.0%	
	Bachillerato	1	1		
			100%		
	Carrera técnica	8	4	3	1
			50.0%	37.5%	12.5%
	Técnico superior universitario (después del bachillerato)	1	1		
			100%		
	Licenciatura	5	5		
			100%		
	Posgrado (especialidad, maestría, doctorado)	2	2		
			100%		
	Total	32	26	5	1
			81.3%	15.6%	3.1%
3846	Primaria o No estudió	6	6		
			100%		
	Secundaria	3	2	1	
			66.7%	33.3%	
	Bachillerato	1	1		
			100%		
	Técnico superior universitario (después del bachillerato)	1	1		
			100%		
	Licenciatura	1	1		
			100%		
	Total	12	11	1	
			91.7%	8.3%	
3847	Primaria o No estudió	4	3	1	
			75.0%	25.0%	
	Secundaria	7	5	1	1
			71.4%	14.3%	14.3%
	Bachillerato	4	3	1	
			75.0%	25.0%	
	Carrera técnica	3	2	1	

Clave	Escolaridad de la madre	Núm. de sustentantes	Sin Testimonio (ST)	Testimonio de Desempeño Satisfactorio (TDS)	Testimonio de Desempeño Sobresaliente (TDSS)
			66.7%	33.3%	
	Técnico superior universitario (después del bachillerato)	1	1		
			100%		
	Total	19	14	4	1
			73.7%	21.1%	5.3%
3848	Primaria o No estudió	4	3		1
			75.0%		25.0%
	Bachillerato	2		2	
				100%	
	Carrera técnica	4	2	1	1
			50.0%	25.0%	25.0%
	Técnico superior universitario (después del bachillerato)	2		2	
				100%	
	Licenciatura	24	8	6	10
			33.3%	25.0%	41.7%
	Posgrado (especialidad, maestría, doctorado)	7	4	1	2
			57.1%	14.3%	28.6%
	Total	43	17	12	14
			39.5%	27.9%	32.6%
3857	Secundaria	1	1		
			100%		
	Bachillerato	1	1		
			100%		
	Licenciatura	1		1	
				100%	
	Total	3	2	1	
			66.7%	33.3%	
3865	Primaria o No estudió	8	8		
			100%		
	Secundaria	9	8		1
			88.9%		11.1%
	Bachillerato	5	4	1	
			80.0%	20.0%	
	Carrera técnica	2		2	
				100%	
	Licenciatura	1	1		
			100%		
	Posgrado (especialidad, maestría, doctorado)	1	1		
			100%		
	Total	26	22	3	1
			84.6%	11.5%	3.8%
3866	Primaria o No estudió	6	6		
			100%		
	Secundaria	8	7	1	
			87.5%	12.5%	
	Bachillerato	4	4		
			100%		

Clave	Escolaridad de la madre	Núm. de sustentantes	Sin Testimonio (ST)	Testimonio de Desempeño Satisfactorio (TDS)	Testimonio de Desempeño Sobresaliente (TDSS)
	Carrera técnica	1	1		
			100%		
	Licenciatura	2	2		
			100%		
	Posgrado (especialidad, maestría, doctorado)	1	1		
			100%		
	Total	22	21	1	
			95.5%	4.5%	
3867	Primaria o No estudió	3	3		
			100%		
	Secundaria	3	3		
			100%		
	Bachillerato	2	1		1
			50.0%		50.0%
	Carrera técnica	1		1	
				100%	
	Licenciatura	1	1		
			100%		
	Total	10	8	1	1
			80.0%	10.0%	10.0%
3869	Primaria o No estudió	5	4	1	
			80.0%	20.0%	
	Secundaria	8	8		
			100%		
	Bachillerato	3	2		1
			66.7%		33.3%
	Carrera técnica	5	2	3	
			40.0%	60.0%	
	Licenciatura	1	1		
			100%		
	Posgrado (especialidad, maestría, doctorado)	3	2	1	
			66.7%	33.3%	
	Total	25	19	5	1
			76.0%	20.0%	4.0%
3870	Primaria o No estudió	11	9	2	
			81.8%	18.2%	
	Secundaria	4	2	1	1
			50.0%	25.0%	25.0%
	Bachillerato	2	2		
			100%		
	Carrera técnica	3	2	1	
			66.7%	33.3%	
	Técnico superior universitario (después del bachillerato)	2	2		
			100%		
	Licenciatura	4	2	1	1
			50.0%	25.0%	25.0%
	Total	26	19	5	2
			73.1%	19.2%	7.7%

Clave	Escolaridad de la madre	Núm. de sustentantes	Sin Testimonio (ST)	Testimonio de Desempeño Satisfactorio (TDS)	Testimonio de Desempeño Sobresaliente (TDSS)
3876	Secundaria	1	1		
			100%		
	Total	1	1		
			100%		
3880	Secundaria	2	1		1
			50.0%		50.0%
	Carrera técnica	1	1		
			100%		
	Total	3	2		1
			66.7%		33.3%
3881	Primaria o No estudió	2	2		
			100%		
	Total	2	2		
			100%		
3882	Primaria o No estudió	1		1	
				100%	
	Total	1		1	
				100%	
3883	Primaria o No estudió	3	1	1	1
			33.3%	33.3%	33.3%
	Secundaria	6	5	1	
			83.3%	16.7%	
	Bachillerato	1	1		
			100%		
	Carrera técnica	2	1	1	
			50.0%	50.0%	
	Licenciatura	1	1		
			100%		
	Total	13	9	3	1
			69.2%	23.1%	7.7%
3895	Primaria o No estudió	1	1		
			100%		
	Secundaria	1		1	
				100%	
	Bachillerato	1	1		
			100%		
	Licenciatura	3	1	2	
			33.3%	66.7%	
	Total	6	3	3	
			50.0%	50.0%	
3897	Primaria o No estudió	4	3	1	
			75.0%	25.0%	
	Secundaria	3	3		
			100%		
	Bachillerato	5	5		
			100%		
	Carrera técnica	4	2	1	1
			50.0%	25.0%	25.0%
		1	1		

Clave	Escolaridad de la madre	Núm. de sustentantes	Sin Testimonio (ST)	Testimonio de Desempeño Satisfactorio (TDS)	Testimonio de Desempeño Sobresaliente (TDSS)
	Técnico superior universitario (después del bachillerato)		100%		
	Licenciatura	5	2	2	1
			40.0%	40.0%	20.0%
	Total	22	16	4	2
			72.7%	18.2%	9.1%
3898	Primaria o No estudió	11	11		
			100%		
	Secundaria	5	4	1	
			80.0%	20.0%	
	Bachillerato	2	2		
			100%		
	Carrera técnica	1	1		
			100%		
	Licenciatura	3	3		
			100%		
	Posgrado (especialidad, maestría, doctorado)	1	1		
			100%		
	Total	23	22	1	
			95.7%	4.3%	
3899	Primaria o No estudió	2	1	1	
			50.0%	50.0%	
	Secundaria	2	2		
			100%		
	Bachillerato	1		1	
				100%	
	Total	5	3	2	
			60.0%	40.0%	
3901	Primaria o No estudió	7	4	1	2
			57.1%	14.3%	28.6%
	Secundaria	4	3	1	
			75.0%	25.0%	
	Bachillerato	2		2	
				100%	
	Carrera técnica	3	1	1	1
			33.3%	33.3%	33.3%
	Licenciatura	3		3	
				100%	
	Total	19	8	8	3
			42.1%	42.1%	15.8%
3902	Primaria o No estudió	2	2		
			100%		
	Secundaria	1	1		
			100%		
	Licenciatura	3	2		1
			66.7%		33.3%
	Posgrado (especialidad, maestría, doctorado)	1			1
					100%

Clave	Escolaridad de la madre	Núm. de sustentantes	Sin Testimonio (ST)	Testimonio de Desempeño Satisfactorio (TDS)	Testimonio de Desempeño Sobresaliente (TDSS)
	Total	7	5		2
			71.4%		28.6%
3908	Bachillerato	1	1		
			100%		
	Total	1	1		
			100%		
3951	Secundaria	1	1		
			100%		
	Total	1	1		
			100%		
3969	Primaria o No estudió	1		1	
				100%	
	Licenciatura	1	1		
			100%		
	Total	2	1	1	
			50.0%	50.0%	
3984	Primaria o No estudió	2	2		
			100%		
	Secundaria	1	1		
			100%		
	Bachillerato	1		1	
				100%	
	Total	4	3	1	
			75.0%	25.0%	
3991	Bachillerato	1	1		
			100%		
	Total	1	1		
			100%		
3997	Primaria o No estudió	2	2		
			100%		
	Secundaria	4	3	1	
			75.0%	25.0%	
	Bachillerato	2	2		
			100%		
	Carrera técnica	1	1		
			100%		
	Técnico superior universitario (después del bachillerato)	1		1	
				100%	
	Licenciatura	1	1		
			100%		
	Total	11	9	2	
			81.8%	18.2%	
4000	Bachillerato	1	1		
			100%		
	Total	1	1		
			100%		
4005	Primaria o No estudió	3	3		
			100%		

Clave	Escolaridad de la madre	Núm. de sustentantes	Sin Testimonio (ST)	Testimonio de Desempeño Satisfactorio (TDS)	Testimonio de Desempeño Sobresaliente (TDSS)
	Secundaria	2	1	1	
			50.0%	50.0%	
	Bachillerato	1	1		
			100%		
	Carrera técnica	1	1		
			100%		
	Técnico superior universitario (después del bachillerato)	1	1		
			100%		
	Licenciatura	2	1	1	
			50.0%	50.0%	
	Total	10	8	2	
			80.0%	20.0%	
4018	Secundaria	1	1		
			100%		
	Total	1	1		
			100%		
4028	Licenciatura	1		1	
				100%	
	Total	1		1	
				100%	
4029	Carrera técnica	1			1
					100%
	Total	1			1
					100%
4030	Secundaria	1	1		
			100%		
	Carrera técnica	1	1		
			100%		
	Total	2	2		
			100%		
4031	Primaria o No estudió	2	2		
			100%		
	Total	2	2		
			100%		
4045	Primaria o No estudió	9	9		
			100%		
	Secundaria	3	3		
			100%		
	Total	12	12		
			100%		

- **Variables escolares durante la licenciatura**

Tabla 5. Número de sustentantes desagregados por institución y rangos del **promedio en la licenciatura**, en testimonios de desempeño.

Clave	Promedio en la licenciatura	Núm. de sustentantes	Sin Testimonio (ST)	Testimonio de Desempeño Satisfactorio (TDS)	Testimonio de Desempeño Sobresaliente (TDSS)
12	7.0-7.9	8	4	4	
			50.0%	50.0%	
	8.0-8.9	41	20	17	4
			48.8%	41.5%	9.8%
	9.0-10	11	1	7	3
			9.1%	63.6%	27.3%
	Total	60	25	28	7
			41.7%	46.7%	11.7%
22	7.0-7.9	3	3		
			100%		
	8.0-8.9	14	12	2	
			85.7%	14.3%	
	Total	17	15	2	
			88.2%	11.8%	
53	8.0-8.9	1	1		
			100%		
	9.0-10	1		1	
				100%	
	Total	2	1	1	
			50.0%	50.0%	
55	8.0-8.9	3			3
					100%
	Total	3			3
					100%
72	8.0-8.9	1	1		
			100%		
	Total	1	1		
			100%		
83	7.0-7.9	1	1		
			100%		
	Total	1	1		
			100%		
95	8.0-8.9	6	3	2	1
			50.0%	33.3%	16.7%
	9.0-10	18	11	6	1

Clave	Promedio en la licenciatura	Núm. de sustentantes	Sin Testimonio (ST)	Testimonio de Desempeño Satisfactorio (TDS)	Testimonio de Desempeño Sobresaliente (TDSS)
			61.1%	33.3%	5.6%
	Total	24	14	8	2
			58.3%	33.3%	8.3%
96	8.0-8.9	3	1	1	1
			33.3%	33.3%	33.3%
	Total	3	1	1	1
			33.3%	33.3%	33.3%
123	7.0-7.9	1	1		
			100%		
	8.0-8.9	1		1	
				100%	
	9.0-10	2	1	1	
			50.0%	50.0%	
	Total	4	2	2	
			50.0%	50.0%	
144	8.0-8.9	1	1		
			100%		
	Total	1	1		
			100%		
148	7.0-7.9	5	4	1	
			80.0%	20.0%	
	8.0-8.9	7	2	4	1
			28.6%	57.1%	14.3%
	Total	12	6	5	1
			50.0%	41.7%	8.3%
150	8.0-8.9	1		1	
				100%	
	Total	1		1	
				100%	
165	8.0-8.9	12	12		
			100%		
	9.0-10	61	50	10	1
			82.0%	16.4%	1.6%
	Total	73	62	10	1
			84.9%	13.7%	1.4%
166	7.0-7.9	1	1		
			100%		
	8.0-8.9	13	12	1	
			92.3%	7.7%	

Clave	Promedio en la licenciatura	Núm. de sustentantes	Sin Testimonio (ST)	Testimonio de Desempeño Satisfactorio (TDS)	Testimonio de Desempeño Sobresaliente (TDSS)
	9.0-10	41	36	5	
			87.8%	12.2%	
	Total	55	49	6	
			89.1%	10.9%	
167	8.0-8.9	14	12	2	
			85.7%	14.3%	
	9.0-10	40	32	7	1
			80.0%	17.5%	2.5%
	Total	54	44	9	1
			81.5%	16.7%	1.9%
175	8.0-8.9	2	1	1	
			50.0%	50.0%	
	Total	2	1	1	
			50.0%	50.0%	
176	7.0-7.9	2	2		
			100%		
	8.0-8.9	23	15	8	
			65.2%	34.8%	
	9.0-10	13	7	3	3
			53.8%	23.1%	23.1%
	Total	38	24	11	3
			63.2%	28.9%	7.9%
197	7.0-7.9	1	1		
			100%		
	Total	1	1		
			100%		
285	7.0-7.9	1	1		
			100%		
	8.0-8.9	1	1		
			100%		
	Total	2	2		
			100%		
526	8.0-8.9	1	1		
			100%		
	9.0-10	1		1	
				100%	
	Total	2	1	1	
			50.0%	50.0%	
552	8.0-8.9	1	1		

Clave	Promedio en la licenciatura	Núm. de sustentantes	Sin Testimonio (ST)	Testimonio de Desempeño Satisfactorio (TDS)	Testimonio de Desempeño Sobresaliente (TDSS)
			100%		
	9.0-10	1	1		
			100%		
	Total	2	2		
			100%		
628	8.0-8.9	8	2	4	2
			25.0%	50.0%	25.0%
	9.0-10	1			1
					100%
	Total	9	2	4	3
			22.2%	44.4%	33.3%
640	8.0-8.9	1	1		
			100%		
	Total	1	1		
			100%		
676	8.0-8.9	2	2		
			100%		
	Total	2	2		
			100%		
738	9.0-10	1	1		
			100%		
	Total	1	1		
			100%		
747	9.0-10	1			1
					100%
	Total	1			1
					100%
769	7.0-7.9	21		2	19
				9.5%	90.5%
	8.0-8.9	33			33
					100%
	9.0-10	2			2
					100%
	Total	56		2	54
				3.6%	96.4%
772	7.0-7.9	3	2	1	
			66.7%	33.3%	
	8.0-8.9	93	83	9	1
			89.2%	9.7%	1.1%

Clave	Promedio en la licenciatura	Núm. de sustentantes	Sin Testimonio (ST)	Testimonio de Desempeño Satisfactorio (TDS)	Testimonio de Desempeño Sobresaliente (TDSS)
	9.0-10	98	59	25	14
			60.2%	25.5%	14.3%
	Total	194	144	35	15
			74.2%	18.0%	7.7%
777	8.0-8.9	4		4	
				100%	
	9.0-10	1		1	
				100%	
	Total	5		5	
				100%	
779	8.0-8.9	6	6		
			100%		
	Total	6	6		
			100%		
812	8.0-8.9	3	3		
			100%		
	Total	3	3		
			100%		
817	7.0-7.9	1	1		
			100%		
	8.0-8.9	12	7	4	1
			58.3%	33.3%	8.3%
	9.0-10	2	1		1
			50.0%		50.0%
	Total	15	9	4	2
			60.0%	26.7%	13.3%
819	8.0-8.9	1			1
					100%
	Total	1			1
					100%
820	7.0-7.9	4	1	1	2
			25.0%	25.0%	50.0%
	8.0-8.9	139	34	44	61
			24.5%	31.7%	43.9%
	9.0-10	42	4	10	28
			9.5%	23.8%	66.7%
	Total	185	39	55	91
			21.1%	29.7%	49.2%
827	7.0-7.9	2	2		

Clave	Promedio en la licenciatura	Núm. de sustentantes	Sin Testimonio (ST)	Testimonio de Desempeño Satisfactorio (TDS)	Testimonio de Desempeño Sobresaliente (TDSS)
			100%		
	8.0-8.9	26	12	8	6
			46.2%	30.8%	23.1%
	9.0-10	3		2	1
				66.7%	33.3%
	Total	31	14	10	7
			45.2%	32.3%	22.6%
832	8.0-8.9	1	1		
			100%		
	Total	1	1		
			100%		
836	8.0-8.9	2	1	1	
			50.0%	50.0%	
	9.0-10	3	1	2	
			33.3%	66.7%	
	Total	5	2	3	
			40.0%	60.0%	
837	8.0-8.9	6	3	2	1
			50.0%	33.3%	16.7%
	9.0-10	5	3	1	1
			60.0%	20.0%	20.0%
	Total	11	6	3	2
			54.5%	27.3%	18.2%
838	8.0-8.9	2	2		
			100%		
	Total	2	2		
			100%		
839	9.0-10	4	2	2	
			50.0%	50.0%	
	Total	4	2	2	
			50.0%	50.0%	
842	8.0-8.9	9	8	1	
			88.9%	11.1%	
	9.0-10	1	1		
			100%		
	Total	10	9	1	
			90.0%	10.0%	
844	8.0-8.9	3	3		
			100%		

Clave	Promedio en la licenciatura	Núm. de sustentantes	Sin Testimonio (ST)	Testimonio de Desempeño Satisfactorio (TDS)	Testimonio de Desempeño Sobresaliente (TDSS)
	Total	3	3		
			100%		
851	8.0-8.9	3	3		
			100%		
	Total	3	3		
			100%		
855	8.0-8.9	1	1		
			100%		
	Total	1	1		
			100%		
860	7.0-7.9	1	1		
			100%		
	Total	1	1		
			100%		
870	7.0-7.9	2	2		
			100%		
	8.0-8.9	23	22	1	
			95.7%	4.3%	
	9.0-10	24	24		
			100%		
	Total	49	48	1	
			98.0%	2.0%	
872	7.0-7.9	1	1		
			100%		
	8.0-8.9	2	2		
			100%		
	9.0-10	38	36	2	
			94.7%	5.3%	
	Total	41	39	2	
			95.1%	4.9%	
873	8.0-8.9	10	9	1	
			90.0%	10.0%	
	9.0-10	10	8	2	
			80.0%	20.0%	
	Total	20	17	3	
			85.0%	15.0%	
883	8.0-8.9	9	8	1	
			88.9%	11.1%	
	9.0-10	10	5	3	2

Clave	Promedio en la licenciatura	Núm. de sustentantes	Sin Testimonio (ST)	Testimonio de Desempeño Satisfactorio (TDS)	Testimonio de Desempeño Sobresaliente (TDSS)
			50.0%	30.0%	20.0%
	Total	19	13	4	2
			68.4%	21.1%	10.5%
885	8.0-8.9	8	8		
			100%		
	9.0-10	18	12	3	3
			66.7%	16.7%	16.7%
	Total	26	20	3	3
			76.9%	11.5%	11.5%
886	7.0-7.9	1	1		
			100%		
	8.0-8.9	31	25	5	1
			80.6%	16.1%	3.2%
	9.0-10	44	24	10	10
			54.5%	22.7%	22.7%
	Total	76	50	15	11
			65.8%	19.7%	14.5%
893	8.0-8.9	9	4	3	2
			44.4%	33.3%	22.2%
	9.0-10	5	1	3	1
			20.0%	60.0%	20.0%
	Total	14	5	6	3
			35.7%	42.9%	21.4%
931	8.0-8.9	1			1
					100%
	Total	1			1
					100%
942	7.0-7.9	4	4		
			100%		
	8.0-8.9	4	2	2	
			50.0%	50.0%	
	Total	8	6	2	
			75.0%	25.0%	
949	7.0-7.9	1	1		
			100%		
	8.0-8.9	1	1		
			100%		
	Total	2	2		
			100%		

Clave	Promedio en la licenciatura	Núm. de sustentantes	Sin Testimonio (ST)	Testimonio de Desempeño Satisfactorio (TDS)	Testimonio de Desempeño Sobresaliente (TDSS)
979	7.0-7.9	1	1		
			100%		
	8.0-8.9	3	3		
			100%		
	Total	4	4		
			100%		
988	8.0-8.9	2	1		1
			50.0%		50.0%
	Total	2	1		1
			50.0%		50.0%
996	9.0-10	1	1		
			100%		
	Total	1	1		
			100%		
997	9.0-10	1	1		
			100%		
	Total	1	1		
			100%		
998	9.0-10	1	1		
			100%		
	Total	1	1		
			100%		
999	8.0-8.9	3	2	1	
			66.7%	33.3%	
	9.0-10	4	3	1	
			75.0%	25.0%	
	Total	7	5	2	
			71.4%	28.6%	
1002	7.0-7.9	20	4	11	5
			20.0%	55.0%	25.0%
	8.0-8.9	18	3	9	6
			16.7%	50.0%	33.3%
	9.0-10	3			3
					100%
	Total	41	7	20	14
			17.1%	48.8%	34.1%
1011	7.0-7.9	1			1
					100%
	8.0-8.9	3	2	1	

Clave	Promedio en la licenciatura	Núm. de sustentantes	Sin Testimonio (ST)	Testimonio de Desempeño Satisfactorio (TDS)	Testimonio de Desempeño Sobresaliente (TDSS)
			66.7%	33.3%	
	9.0-10	1		1	
				100%	
	Total	5	2	2	1
			40.0%	40.0%	20.0%
1016	6.0-6.9	5	5		
			100%		
	7.0-7.9	2		2	
				100%	
	8.0-8.9	74	39	23	12
			52.7%	31.1%	16.2%
	9.0-10	102	36	42	24
			35.3%	41.2%	23.5%
	Total	183	80	67	36
			43.7%	36.6%	19.7%
1018	8.0-8.9	1	1		
			100%		
	Total	1	1		
			100%		
1022	7.0-7.9	9	7	1	1
			77.8%	11.1%	11.1%
	8.0-8.9	79	55	19	5
			69.6%	24.1%	6.3%
	9.0-10	8	5	2	1
			62.5%	25.0%	12.5%
	Total	96	67	22	7
			69.8%	22.9%	7.3%
1029	7.0-7.9	7	7		
			100%		
	8.0-8.9	6	5	1	
			83.3%	16.7%	
	9.0-10	1		1	
				100%	
	Total	14	12	2	
			85.7%	14.3%	
1031	8.0-8.9	8	5	2	1
			62.5%	25.0%	12.5%
	Total	8	5	2	1
			62.5%	25.0%	12.5%

Clave	Promedio en la licenciatura	Núm. de sustentantes	Sin Testimonio (ST)	Testimonio de Desempeño Satisfactorio (TDS)	Testimonio de Desempeño Sobresaliente (TDSS)
1033	7.0-7.9	7	4	3	
			57.1%	42.9%	
	8.0-8.9	30	20	9	1
			66.7%	30.0%	3.3%
	9.0-10	3	1	1	1
			33.3%	33.3%	33.3%
	Total	40	25	13	2
			62.5%	32.5%	5.0%
1035	7.0-7.9	4	1	3	
			25.0%	75.0%	
	8.0-8.9	143	84	40	19
			58.7%	28.0%	13.3%
	9.0-10	99	34	37	28
			34.3%	37.4%	28.3%
	Total	246	119	80	47
			48.4%	32.5%	19.1%
1037	8.0-8.9	33	32	1	
			97.0%	3.0%	
	9.0-10	52	48	3	1
			92.3%	5.8%	1.9%
	Total	85	80	4	1
			94.1%	4.7%	1.2%
1039	7.0-7.9	9	8	1	
			88.9%	11.1%	
	8.0-8.9	157	127	24	6
			80.9%	15.3%	3.8%
	9.0-10	33	22	6	5
			66.7%	18.2%	15.2%
	Total	199	157	31	11
			78.9%	15.6%	5.5%
1041	7.0-7.9	1	1		
			100%		
	8.0-8.9	27	23	4	
			85.2%	14.8%	
	9.0-10	81	66	13	2
			81.5%	16.0%	2.5%
	Total	109	90	17	2
			82.6%	15.6%	1.8%
1045	8.0-8.9	2	2		

Clave	Promedio en la licenciatura	Núm. de sustentantes	Sin Testimonio (ST)	Testimonio de Desempeño Satisfactorio (TDS)	Testimonio de Desempeño Sobresaliente (TDSS)
			100%		
	9.0-10	8	5	1	2
			62.5%	12.5%	25.0%
	Total	10	7	1	2
			70.0%	10.0%	20.0%
1051	9.0-10	1		1	
				100%	
	Total	1		1	
				100%	
1053	7.0-7.9	1		1	
				100%	
	8.0-8.9	8	6	2	
			75.0%	25.0%	
	9.0-10	4	1	3	
			25.0%	75.0%	
	Total	13	7	6	
			53.8%	46.2%	
1061	7.0-7.9	2	1	1	
			50.0%	50.0%	
	8.0-8.9	6	2	2	2
			33.3%	33.3%	33.3%
	Total	8	3	3	2
			37.5%	37.5%	25.0%
1064	6.0-6.9	3	3		
			100%		
	7.0-7.9	30	25	5	
			83.3%	16.7%	
	8.0-8.9	11	7	2	2
			63.6%	18.2%	18.2%
	9.0-10	4	1		3
			25.0%		75.0%
	Total	48	36	7	5
			75.0%	14.6%	10.4%
1065	6.0-6.9	4	3	1	
			75.0%	25.0%	
	7.0-7.9	93	59	29	5
			63.4%	31.2%	5.4%
	8.0-8.9	192	88	67	37
			45.8%	34.9%	19.3%

Clave	Promedio en la licenciatura	Núm. de sustentantes	Sin Testimonio (ST)	Testimonio de Desempeño Satisfactorio (TDS)	Testimonio de Desempeño Sobresaliente (TDSS)
	9.0-10	30	5	9	16
			16.7%	30.0%	53.3%
	Total	319	155	106	58
			48.6%	33.2%	18.2%
1068	7.0-7.9	4	3		1
			75.0%		25.0%
	8.0-8.9	2	2		
			100%		
	9.0-10	1	1		
			100%		
	Total	7	6		1
			85.7%		14.3%
1069	7.0-7.9	1	1		
			100%		
	8.0-8.9	17	16	1	
			94.1%	5.9%	
	Total	18	17	1	
			94.4%	5.6%	
1074	7.0-7.9	13	13		
			100%		
	8.0-8.9	36	31	5	
			86.1%	13.9%	
	9.0-10	17	10	5	2
			58.8%	29.4%	11.8%
	Total	66	54	10	2
			81.8%	15.2%	3.0%
1076	7.0-7.9	7	7		
			100%		
	8.0-8.9	55	49	5	1
			89.1%	9.1%	1.8%
	9.0-10	27	22	4	1
			81.5%	14.8%	3.7%
	Total	89	78	9	2
			87.6%	10.1%	2.2%
1084	8.0-8.9	45	7	17	21
			15.6%	37.8%	46.7%
	9.0-10	35	2	10	23
			5.7%	28.6%	65.7%
	Total	80	9	27	44

Clave	Promedio en la licenciatura	Núm. de sustentantes	Sin Testimonio (ST)	Testimonio de Desempeño Satisfactorio (TDS)	Testimonio de Desempeño Sobresaliente (TDSS)
			11.3%	33.8%	55.0%
1087	8.0-8.9	14	11	3	
			78.6%	21.4%	
	9.0-10	3		2	1
				66.7%	33.3%
	Total	17	11	5	1
			64.7%	29.4%	5.9%
1092	7.0-7.9	6	4	1	1
			66.7%	16.7%	16.7%
	8.0-8.9	81	67	13	1
			82.7%	16.0%	1.2%
	9.0-10	20	9	6	5
			45.0%	30.0%	25.0%
	Total	107	80	20	7
			74.8%	18.7%	6.5%
1094	8.0-8.9	11	8	2	1
			72.7%	18.2%	9.1%
	Total	11	8	2	1
			72.7%	18.2%	9.1%
1096	6.0-6.9	4	3	1	
			75.0%	25.0%	
	7.0-7.9	4	1	3	
			25.0%	75.0%	
	8.0-8.9	6	3	3	
			50.0%	50.0%	
	9.0-10	2		1	1
				50.0%	50.0%
	Total	16	7	8	1
			43.8%	50.0%	6.3%
1097	8.0-8.9	8	4	4	
			50.0%	50.0%	
	Total	8	4	4	
			50.0%	50.0%	
1106	7.0-7.9	1	1		
			100%		
	8.0-8.9	8	4	3	1
			50.0%	37.5%	12.5%
	Total	9	5	3	1
			55.6%	33.3%	11.1%

Clave	Promedio en la licenciatura	Núm. de sustentantes	Sin Testimonio (ST)	Testimonio de Desempeño Satisfactorio (TDS)	Testimonio de Desempeño Sobresaliente (TDSS)
1107	7.0-7.9	2	1	1	
			50.0%	50.0%	
	8.0-8.9	1	1		
			100%		
	Total	3	2	1	
			66.7%	33.3%	
1118	8.0-8.9	1		1	
				100%	
	Total	1		1	
				100%	
1142	8.0-8.9	1	1		
			100%		
	Total	1	1		
			100%		
1143	8.0-8.9	3	3		
			100%		
	9.0-10	5	5		
			100%		
	Total	8	8		
			100%		
1152	7.0-7.9	2	1	1	
			50.0%	50.0%	
	8.0-8.9	24	21	2	1
			87.5%	8.3%	4.2%
	9.0-10	32	19	11	2
			59.4%	34.4%	6.3%
	Total	58	41	14	3
			70.7%	24.1%	5.2%
1161	7.0-7.9	2	1	1	
			50.0%	50.0%	
	8.0-8.9	22	19	2	1
			86.4%	9.1%	4.5%
	9.0-10	28	18	8	2
			64.3%	28.6%	7.1%
	Total	52	38	11	3
			73.1%	21.2%	5.8%
1167	7.0-7.9	18	9	6	3
			50.0%	33.3%	16.7%
	8.0-8.9	570	199	231	140

Clave	Promedio en la licenciatura	Núm. de sustentantes	Sin Testimonio (ST)	Testimonio de Desempeño Satisfactorio (TDS)	Testimonio de Desempeño Sobresaliente (TDSS)
			34.9%	40.5%	24.6%
	9.0-10	278	55	102	121
			19.8%	36.7%	43.5%
	Total	866	263	339	264
			30.4%	39.1%	30.5%
1168	8.0-8.9	1	1		
			100%		
	9.0-10	1	1		
			100%		
	Total	2	2		
			100%		
1170	7.0-7.9	5	5		
			100%		
	8.0-8.9	64	62	2	
			96.9%	3.1%	
	9.0-10	86	77	6	3
			89.5%	7.0%	3.5%
	Total	155	144	8	3
			92.9%	5.2%	1.9%
1171	8.0-8.9	10	8	2	
			80.0%	20.0%	
	9.0-10	32	25	6	1
			78.1%	18.8%	3.1%
	Total	42	33	8	1
			78.6%	19.0%	2.4%
1172	7.0-7.9	8	8		
			100%		
	8.0-8.9	57	49	5	3
			86.0%	8.8%	5.3%
	9.0-10	61	38	12	11
			62.3%	19.7%	18.0%
	Total	126	95	17	14
			75.4%	13.5%	11.1%
1175	7.0-7.9	6	6		
			100%		
	8.0-8.9	31	27	4	
			87.1%	12.9%	
	9.0-10	17	13	3	1
			76.5%	17.6%	5.9%

Clave	Promedio en la licenciatura	Núm. de sustentantes	Sin Testimonio (ST)	Testimonio de Desempeño Satisfactorio (TDS)	Testimonio de Desempeño Sobresaliente (TDSS)
	Total	54	46	7	1
			85.2%	13.0%	1.9%
1178	8.0-8.9	5	3	2	
			60.0%	40.0%	
	Total	5	3	2	
			60.0%	40.0%	
1185	7.0-7.9	2	1	1	
			50.0%	50.0%	
	8.0-8.9	6	1	3	2
			16.7%	50.0%	33.3%
	Total	8	2	4	2
			25.0%	50.0%	25.0%
1186	8.0-8.9	1	1		
			100%		
	Total	1	1		
			100%		
1212	8.0-8.9	1	1		
			100%		
	9.0-10	1	1		
			100%		
	Total	2	2		
			100%		
1213	8.0-8.9	4	3	1	
			75.0%	25.0%	
	9.0-10	1	1		
			100%		
	Total	5	4	1	
			80.0%	20.0%	
1216	8.0-8.9	3	3		
			100%		
	9.0-10	4	4		
			100%		
	Total	7	7		
			100%		
1224	8.0-8.9	7	6	1	
			85.7%	14.3%	
	9.0-10	5	3	2	
			60.0%	40.0%	
	Total	12	9	3	

Clave	Promedio en la licenciatura	Núm. de sustentantes	Sin Testimonio (ST)	Testimonio de Desempeño Satisfactorio (TDS)	Testimonio de Desempeño Sobresaliente (TDSS)
			75.0%	25.0%	
1225	7.0-7.9	11	8	1	2
			72.7%	9.1%	18.2%
	8.0-8.9	35	27	8	
			77.1%	22.9%	
	9.0-10	20	10	6	4
			50.0%	30.0%	20.0%
	Total	66	45	15	6
			68.2%	22.7%	9.1%
1226	7.0-7.9	2	2		
			100%		
	8.0-8.9	7	5	2	
			71.4%	28.6%	
	9.0-10	9	5	2	2
			55.6%	22.2%	22.2%
	Total	18	12	4	2
			66.7%	22.2%	11.1%
1250	7.0-7.9	1	1		
			100%		
	Total	1	1		
			100%		
1252	8.0-8.9	11	10	1	
			90.9%	9.1%	
	Total	11	10	1	
			90.9%	9.1%	
1253	9.0-10	1	1		
			100%		
	Total	1	1		
			100%		
1264	7.0-7.9	2	2		
			100%		
	8.0-8.9	13	10	3	
			76.9%	23.1%	
	9.0-10	3	1	2	
			33.3%	66.7%	
	Total	18	13	5	
			72.2%	27.8%	
1266	8.0-8.9	1	1		
			100%		

Clave	Promedio en la licenciatura	Núm. de sustentantes	Sin Testimonio (ST)	Testimonio de Desempeño Satisfactorio (TDS)	Testimonio de Desempeño Sobresaliente (TDSS)
	Total	1	1		
			100%		
1267	8.0-8.9	1		1	
				100%	
	Total	1		1	
				100%	
1270	9.0-10	1			1
					100%
	Total	1			1
					100%
1271	7.0-7.9	1	1		
			100%		
	8.0-8.9	13	10	2	1
			76.9%	15.4%	7.7%
	9.0-10	9	7	1	1
			77.8%	11.1%	11.1%
	Total	23	18	3	2
			78.3%	13.0%	8.7%
1272	7.0-7.9	4	3	1	
			75.0%	25.0%	
	8.0-8.9	22	18	2	2
			81.8%	9.1%	9.1%
	9.0-10	30	18	7	5
			60.0%	23.3%	16.7%
	Total	56	39	10	7
			69.6%	17.9%	12.5%
1275	7.0-7.9	3	2	1	
			66.7%	33.3%	
	8.0-8.9	9	7	2	
			77.8%	22.2%	
	9.0-10	4	2	2	
			50.0%	50.0%	
	Total	16	11	5	
			68.8%	31.3%	
1277	7.0-7.9	3	3		
			100%		
	8.0-8.9	4	4		
			100%		
	9.0-10	5	3	2	

Clave	Promedio en la licenciatura	Núm. de sustentantes	Sin Testimonio (ST)	Testimonio de Desempeño Satisfactorio (TDS)	Testimonio de Desempeño Sobresaliente (TDSS)
			60.0%	40.0%	
	Total	12	10	2	
			83.3%	16.7%	
1278	7.0-7.9	5	4	1	
			80.0%	20.0%	
	8.0-8.9	19	12	6	1
			63.2%	31.6%	5.3%
	9.0-10	17	10	3	4
			58.8%	17.6%	23.5%
	Total	41	26	10	5
			63.4%	24.4%	12.2%
1279	8.0-8.9	2	1	1	
			50.0%	50.0%	
	Total	2	1	1	
			50.0%	50.0%	
1281	7.0-7.9	1	1		
			100%		
	8.0-8.9	6	2		4
			33.3%		66.7%
	9.0-10	3		2	1
				66.7%	33.3%
	Total	10	3	2	5
			30.0%	20.0%	50.0%
1282	8.0-8.9	10	6	4	
			60.0%	40.0%	
	9.0-10	15	7	2	6
			46.7%	13.3%	40.0%
	Total	25	13	6	6
			52.0%	24.0%	24.0%
1284	8.0-8.9	25	15	3	7
			60.0%	12.0%	28.0%
	9.0-10	8	2	2	4
			25.0%	25.0%	50.0%
	Total	33	17	5	11
			51.5%	15.2%	33.3%
1285	8.0-8.9	13	10	2	1
			76.9%	15.4%	7.7%
	9.0-10	13	3	6	4
			23.1%	46.2%	30.8%

Clave	Promedio en la licenciatura	Núm. de sustentantes	Sin Testimonio (ST)	Testimonio de Desempeño Satisfactorio (TDS)	Testimonio de Desempeño Sobresaliente (TDSS)
	Total	26	13	8	5
			50.0%	30.8%	19.2%
1286	7.0-7.9	2	2		
			100%		
	8.0-8.9	23	6	11	6
			26.1%	47.8%	26.1%
	9.0-10	25	9	9	7
			36.0%	36.0%	28.0%
	Total	50	17	20	13
			34.0%	40.0%	26.0%
1287	8.0-8.9	5	1	1	3
			20.0%	20.0%	60.0%
	9.0-10	7	1	2	4
			14.3%	28.6%	57.1%
	Total	12	2	3	7
			16.7%	25.0%	58.3%
1289	8.0-8.9	1			1
					100%
	Total	1			1
					100%
1290	9.0-10	1	1		
			100%		
	Total	1	1		
			100%		
1292	7.0-7.9	5	4	1	
			80.0%	20.0%	
	8.0-8.9	27	13	9	5
			48.1%	33.3%	18.5%
	9.0-10	30	10	12	8
			33.3%	40.0%	26.7%
	Total	62	27	22	13
			43.5%	35.5%	21.0%
1293	7.0-7.9	1	1		
			100%		
	8.0-8.9	20	8	3	9
			40.0%	15.0%	45.0%
	9.0-10	33	8	6	19
			24.2%	18.2%	57.6%
	Total	54	17	9	28

Clave	Promedio en la licenciatura	Núm. de sustentantes	Sin Testimonio (ST)	Testimonio de Desempeño Satisfactorio (TDS)	Testimonio de Desempeño Sobresaliente (TDSS)
			31.5%	16.7%	51.9%
1294	7.0-7.9	1	1		
			100%		
	8.0-8.9	10	5	2	3
			50.0%	20.0%	30.0%
	9.0-10	16	6	6	4
			37.5%	37.5%	25.0%
	Total	27	12	8	7
			44.4%	29.6%	25.9%
1295	7.0-7.9	4	3		1
			75.0%		25.0%
	8.0-8.9	23	12	9	2
			52.2%	39.1%	8.7%
	9.0-10	31	8	13	10
			25.8%	41.9%	32.3%
	Total	58	23	22	13
			39.7%	37.9%	22.4%
1301	8.0-8.9	3	2		1
			66.7%		33.3%
	Total	3	2		1
			66.7%		33.3%
1306	8.0-8.9	1	1		
			100%		
	9.0-10	1		1	
				100%	
	Total	2	1	1	
			50.0%	50.0%	
1326	8.0-8.9	1		1	
				100%	
	Total	1		1	
				100%	
1327	7.0-7.9	2	2		
			100%		
	8.0-8.9	9	2	4	3
			22.2%	44.4%	33.3%
	9.0-10	7	1	2	4
			14.3%	28.6%	57.1%
	Total	18	5	6	7
			27.8%	33.3%	38.9%

Clave	Promedio en la licenciatura	Núm. de sustentantes	Sin Testimonio (ST)	Testimonio de Desempeño Satisfactorio (TDS)	Testimonio de Desempeño Sobresaliente (TDSS)
1328	7.0-7.9	7	1	2	4
			14.3%	28.6%	57.1%
	8.0-8.9	9		3	6
				33.3%	66.7%
	Total	16	1	5	10
			6.3%	31.3%	62.5%
1337	8.0-8.9	1		1	
				100%	
	9.0-10	1	1		
			100%		
	Total	2	1	1	
			50.0%	50.0%	
1338	8.0-8.9	2		1	1
				50.0%	50.0%
	Total	2		1	1
				50.0%	50.0%
1341	8.0-8.9	2		1	1
				50.0%	50.0%
	Total	2		1	1
				50.0%	50.0%
1343	8.0-8.9	1		1	
				100%	
	Total	1		1	
				100%	
1344	8.0-8.9	10	7	1	2
			70.0%	10.0%	20.0%
	9.0-10	2	1	1	
			50.0%	50.0%	
	Total	12	8	2	2
			66.7%	16.7%	16.7%
1347	7.0-7.9	4	2	1	1
			50.0%	25.0%	25.0%
	8.0-8.9	10	6	3	1
			60.0%	30.0%	10.0%
	9.0-10	4	2	1	1
			50.0%	25.0%	25.0%
	Total	18	10	5	3
			55.6%	27.8%	16.7%
1351	8.0-8.9	2		2	

Clave	Promedio en la licenciatura	Núm. de sustentantes	Sin Testimonio (ST)	Testimonio de Desempeño Satisfactorio (TDS)	Testimonio de Desempeño Sobresaliente (TDSS)
				100%	
	Total	2		2	
				100%	
1353	8.0-8.9	7	3	2	2
			42.9%	28.6%	28.6%
	9.0-10	3	1	2	
			33.3%	66.7%	
	Total	10	4	4	2
			40.0%	40.0%	20.0%
1354	6.0-6.9	1	1		
			100%		
	7.0-7.9	24	7	12	5
			29.2%	50.0%	20.8%
	8.0-8.9	46	11	15	20
			23.9%	32.6%	43.5%
	9.0-10	17	1	4	12
			5.9%	23.5%	70.6%
	Total	88	20	31	37
			22.7%	35.2%	42.0%
1355	8.0-8.9	1			1
					100%
	Total	1			1
					100%
1357	7.0-7.9	4	1	1	2
			25.0%	25.0%	50.0%
	8.0-8.9	13	6	4	3
			46.2%	30.8%	23.1%
	9.0-10	1			1
					100%
	Total	18	7	5	6
			38.9%	27.8%	33.3%
1358	7.0-7.9	3		3	
				100%	
	8.0-8.9	3	1		2
			33.3%		66.7%
	Total	6	1	3	2
			16.7%	50.0%	33.3%
1360	8.0-8.9	7	3	2	2
			42.9%	28.6%	28.6%

Clave	Promedio en la licenciatura	Núm. de sustentantes	Sin Testimonio (ST)	Testimonio de Desempeño Satisfactorio (TDS)	Testimonio de Desempeño Sobresaliente (TDSS)
	9.0-10	6	2	2	2
			33.3%	33.3%	33.3%
	Total	13	5	4	4
			38.5%	30.8%	30.8%
1370	8.0-8.9	1	1		
			100%		
	Total	1	1		
			100%		
1372	8.0-8.9	1	1		
			100%		
	Total	1	1		
			100%		
1374	7.0-7.9	1			1
					100%
	8.0-8.9	3			3
					100%
	9.0-10	1	1		
			100%		
	Total	5	1		4
			20.0%		80.0%
1397	7.0-7.9	39	25	7	7
			64.1%	17.9%	17.9%
	8.0-8.9	41	25	10	6
			61.0%	24.4%	14.6%
	9.0-10	2	1	1	
			50.0%	50.0%	
	Total	82	51	18	13
			62.2%	22.0%	15.9%
1400	7.0-7.9	1	1		
			100%		
	8.0-8.9	23	11	8	4
			47.8%	34.8%	17.4%
	9.0-10	5	1	4	
			20.0%	80.0%	
	Total	29	13	12	4
			44.8%	41.4%	13.8%
1406	7.0-7.9	1	1		
			100%		
	8.0-8.9	2		1	1

Clave	Promedio en la licenciatura	Núm. de sustentantes	Sin Testimonio (ST)	Testimonio de Desempeño Satisfactorio (TDS)	Testimonio de Desempeño Sobresaliente (TDSS)
				50.0%	50.0%
	Total	3	1	1	1
			33.3%	33.3%	33.3%
1410	7.0-7.9	10	4	5	1
			40.0%	50.0%	10.0%
	8.0-8.9	47	10	22	15
			21.3%	46.8%	31.9%
	9.0-10	10	1	2	7
			10.0%	20.0%	70.0%
	Total	67	15	29	23
			22.4%	43.3%	34.3%
1417	8.0-8.9	5		1	4
				20.0%	80.0%
	Total	5		1	4
				20.0%	80.0%
1421	7.0-7.9	12	5	6	1
			41.7%	50.0%	8.3%
	8.0-8.9	114	52	35	27
			45.6%	30.7%	23.7%
	9.0-10	50	8	15	27
			16.0%	30.0%	54.0%
	Total	176	65	56	55
			36.9%	31.8%	31.3%
1511	7.0-7.9	1		1	
				100%	
	8.0-8.9	21	19	2	
			90.5%	9.5%	
	9.0-10	34	19	8	7
			55.9%	23.5%	20.6%
	Total	56	38	11	7
			67.9%	19.6%	12.5%
1514	7.0-7.9	6	1	5	
			16.7%	83.3%	
	8.0-8.9	85	19	49	17
			22.4%	57.6%	20.0%
	9.0-10	27	3	8	16
			11.1%	29.6%	59.3%
	Total	118	23	62	33
			19.5%	52.5%	28.0%

Clave	Promedio en la licenciatura	Núm. de sustentantes	Sin Testimonio (ST)	Testimonio de Desempeño Satisfactorio (TDS)	Testimonio de Desempeño Sobresaliente (TDSS)
1515	7.0-7.9	12	11	1	
			91.7%	8.3%	
	8.0-8.9	90	81	9	
			90.0%	10.0%	
	9.0-10	29	21	4	4
			72.4%	13.8%	13.8%
	Total	131	113	14	4
			86.3%	10.7%	3.1%
1517	8.0-8.9	33	30	2	1
			90.9%	6.1%	3.0%
	9.0-10	54	39	14	1
			72.2%	25.9%	1.9%
	Total	87	69	16	2
			79.3%	18.4%	2.3%
1521	6.0-6.9	1		1	
				100%	
	8.0-8.9	18	7	7	4
			38.9%	38.9%	22.2%
	9.0-10	11	2	5	4
			18.2%	45.5%	36.4%
	Total	30	9	13	8
			30.0%	43.3%	26.7%
1528	8.0-8.9	1		1	
				100%	
	Total	1		1	
				100%	
1530	7.0-7.9	4	4		
			100%		
	8.0-8.9	7	6		1
			85.7%		14.3%
	9.0-10	2			2
					100%
	Total	13	10		3
			76.9%		23.1%
1536	8.0-8.9	1	1		
			100%		
	Total	1	1		
			100%		
1562	7.0-7.9	26	8	8	10

Clave	Promedio en la licenciatura	Núm. de sustentantes	Sin Testimonio (ST)	Testimonio de Desempeño Satisfactorio (TDS)	Testimonio de Desempeño Sobresaliente (TDSS)
			30.8%	30.8%	38.5%
	8.0-8.9	14		3	11
				21.4%	78.6%
	9.0-10	2			2
					100%
	Total	42	8	11	23
			19.0%	26.2%	54.8%
1571	7.0-7.9	5	3	2	
			60.0%	40.0%	
	8.0-8.9	3	2	1	
			66.7%	33.3%	
	9.0-10	1		1	
				100%	
	Total	9	5	4	
			55.6%	44.4%	
1573	7.0-7.9	1	1		
			100%		
	8.0-8.9	12	7	2	3
			58.3%	16.7%	25.0%
	9.0-10	7	2	3	2
			28.6%	42.9%	28.6%
	Total	20	10	5	5
			50.0%	25.0%	25.0%
1575	7.0-7.9	1	1		
			100%		
	8.0-8.9	1	1		
			100%		
	Total	2	2		
			100%		
1577	7.0-7.9	3	2	1	
			66.7%	33.3%	
	8.0-8.9	6	4	2	
			66.7%	33.3%	
	9.0-10	1			1
					100%
	Total	10	6	3	1
			60.0%	30.0%	10.0%
1628	7.0-7.9	1		1	
				100%	

Clave	Promedio en la licenciatura	Núm. de sustentantes	Sin Testimonio (ST)	Testimonio de Desempeño Satisfactorio (TDS)	Testimonio de Desempeño Sobresaliente (TDSS)
	8.0-8.9	6	4	2	
			66.7%	33.3%	
	9.0-10	3	2	1	
			66.7%	33.3%	
	Total	10	6	4	
			60.0%	40.0%	
1635	8.0-8.9	3	2	1	
			66.7%	33.3%	
	Total	3	2	1	
			66.7%	33.3%	
1642	8.0-8.9	1	1		
			100%		
	Total	1	1		
			100%		
1644	8.0-8.9	6	1	3	2
			16.7%	50.0%	33.3%
	9.0-10	2		1	1
				50.0%	50.0%
	Total	8	1	4	3
			12.5%	50.0%	37.5%
1648	8.0-8.9	6	4	2	
			66.7%	33.3%	
	9.0-10	1	1		
			100%		
	Total	7	5	2	
			71.4%	28.6%	
1650	7.0-7.9	10	5	2	3
			50.0%	20.0%	30.0%
	8.0-8.9	23	8	14	1
			34.8%	60.9%	4.3%
	9.0-10	7		2	5
				28.6%	71.4%
	Total	40	13	18	9
			32.5%	45.0%	22.5%
1654	8.0-8.9	2	2		
			100%		
	9.0-10	2	2		
			100%		
	Total	4	4		

Clave	Promedio en la licenciatura	Núm. de sustentantes	Sin Testimonio (ST)	Testimonio de Desempeño Satisfactorio (TDS)	Testimonio de Desempeño Sobresaliente (TDSS)
			100%		
1655	7.0-7.9	2	2		
			100%		
	8.0-8.9	4	2		2
			50.0%		50.0%
	Total	6	4		2
			66.7%		33.3%
1658	8.0-8.9	1	1		
			100%		
	Total	1	1		
			100%		
1659	6.0-6.9	1	1		
			100%		
	7.0-7.9	4	2	1	1
			50.0%	25.0%	25.0%
	8.0-8.9	14	9	4	1
			64.3%	28.6%	7.1%
	9.0-10	4	2	2	
			50.0%	50.0%	
	Total	23	14	7	2
			60.9%	30.4%	8.7%
1660	6.0-6.9	1	1		
			100%		
	7.0-7.9	41	29	10	2
			70.7%	24.4%	4.9%
	8.0-8.9	82	43	28	11
			52.4%	34.1%	13.4%
	9.0-10	11	3	4	4
			27.3%	36.4%	36.4%
	Total	135	76	42	17
			56.3%	31.1%	12.6%
1662	7.0-7.9	2	1	1	
			50.0%	50.0%	
	8.0-8.9	3	1	1	1
			33.3%	33.3%	33.3%
	9.0-10	5	3	2	
			60.0%	40.0%	
	Total	10	5	4	1
			50.0%	40.0%	10.0%

Clave	Promedio en la licenciatura	Núm. de sustentantes	Sin Testimonio (ST)	Testimonio de Desempeño Satisfactorio (TDS)	Testimonio de Desempeño Sobresaliente (TDSS)
2005	7.0-7.9	1	1		
			100%		
	8.0-8.9	26	25	1	
			96.2%	3.8%	
	9.0-10	21	19	2	
			90.5%	9.5%	
	Total	48	45	3	
			93.8%	6.3%	
2006	7.0-7.9	1	1		
			100%		
	8.0-8.9	25	23	2	
			92.0%	8.0%	
	9.0-10	7	5	1	1
			71.4%	14.3%	14.3%
	Total	33	29	3	1
			87.9%	9.1%	3.0%
2007	8.0-8.9	2	2		
			100%		
	Total	2	2		
			100%		
2009	8.0-8.9	3	3		
			100%		
	Total	3	3		
			100%		
2010	8.0-8.9	1			1
					100%
	Total	1			1
					100%
2022	8.0-8.9	1		1	
				100%	
	Total	1		1	
				100%	
2029	7.0-7.9	2	2		
			100%		
	8.0-8.9	2	1	1	
			50.0%	50.0%	
	9.0-10	2	2		
			100%		
	Total	6	5	1	

Clave	Promedio en la licenciatura	Núm. de sustentantes	Sin Testimonio (ST)	Testimonio de Desempeño Satisfactorio (TDS)	Testimonio de Desempeño Sobresaliente (TDSS)
			83.3%	16.7%	
2043	8.0-8.9	4	2	1	1
			50.0%	25.0%	25.0%
	9.0-10	2	1		1
			50.0%		50.0%
	Total	6	3	1	2
			50.0%	16.7%	33.3%
2044	8.0-8.9	4	3		1
			75.0%		25.0%
	9.0-10	1		1	
				100%	
	Total	5	3	1	1
			60.0%	20.0%	20.0%
2047	8.0-8.9	2	2		
			100%		
	Total	2	2		
			100%		
2053	8.0-8.9	1	1		
			100%		
	Total	1	1		
			100%		
2054	8.0-8.9	1			1
					100%
	Total	1			1
					100%
2055	9.0-10	1		1	
				100%	
	Total	1		1	
				100%	
2056	7.0-7.9	1	1		
			100%		
	8.0-8.9	77	70	5	2
			90.9%	6.5%	2.6%
	9.0-10	69	59	7	3
			85.5%	10.1%	4.3%
	Total	147	130	12	5
			88.4%	8.2%	3.4%
2064	7.0-7.9	1	1		
			100%		

Clave	Promedio en la licenciatura	Núm. de sustentantes	Sin Testimonio (ST)	Testimonio de Desempeño Satisfactorio (TDS)	Testimonio de Desempeño Sobresaliente (TDSS)
	8.0-8.9	42	40	2	
			95.2%	4.8%	
	9.0-10	15	7	5	3
			46.7%	33.3%	20.0%
	Total	58	48	7	3
			82.8%	12.1%	5.2%
2084	7.0-7.9	2	1	1	
			50.0%	50.0%	
	8.0-8.9	25	12	12	1
			48.0%	48.0%	4.0%
	9.0-10	6			6
					100%
	Total	33	13	13	7
			39.4%	39.4%	21.2%
2091	8.0-8.9	1	1		
			100%		
	Total	1	1		
			100%		
2099	7.0-7.9	2	2		
			100%		
	9.0-10	1		1	
				100%	
	Total	3	2	1	
			66.7%	33.3%	
2100	8.0-8.9	3	2	1	
			66.7%	33.3%	
	9.0-10	3	2		1
			66.7%		33.3%
	Total	6	4	1	1
			66.7%	16.7%	16.7%
2101	7.0-7.9	4	3	1	
			75.0%	25.0%	
	8.0-8.9	22	9	12	1
			40.9%	54.5%	4.5%
	9.0-10	31	10	8	13
			32.3%	25.8%	41.9%
	Total	57	22	21	14
			38.6%	36.8%	24.6%
2113	7.0-7.9	1	1		

Clave	Promedio en la licenciatura	Núm. de sustentantes	Sin Testimonio (ST)	Testimonio de Desempeño Satisfactorio (TDS)	Testimonio de Desempeño Sobresaliente (TDSS)
			100%		
	Total	1	1		
			100%		
2117	8.0-8.9	1	1		
			100%		
	Total	1	1		
			100%		
2128	8.0-8.9	1	1		
			100%		
	9.0-10	6	2	1	3
			33.3%	16.7%	50.0%
	Total	7	3	1	3
			42.9%	14.3%	42.9%
2130	7.0-7.9	1	1		
			100%		
	8.0-8.9	2	1		1
			50.0%		50.0%
	Total	3	2		1
			66.7%		33.3%
2156	9.0-10	2		1	1
				50.0%	50.0%
	Total	2		1	1
				50.0%	50.0%
2158	8.0-8.9	1	1		
			100%		
	9.0-10	1	1		
			100%		
	Total	2	2		
			100%		
2165	7.0-7.9	8	4	3	1
			50.0%	37.5%	12.5%
	8.0-8.9	25	13	11	1
			52.0%	44.0%	4.0%
	9.0-10	1			1
					100%
	Total	34	17	14	3
			50.0%	41.2%	8.8%
2175	8.0-8.9	1	1		
			100%		

Clave	Promedio en la licenciatura	Núm. de sustentantes	Sin Testimonio (ST)	Testimonio de Desempeño Satisfactorio (TDS)	Testimonio de Desempeño Sobresaliente (TDSS)
	9.0-10	5	3	2	
			60.0%	40.0%	
	Total	6	4	2	
			66.7%	33.3%	
2177	8.0-8.9	30	25	5	
			83.3%	16.7%	
	9.0-10	48	37	9	2
			77.1%	18.8%	4.2%
	Total	78	62	14	2
			79.5%	17.9%	2.6%
2178	8.0-8.9	1	1		
			100%		
	9.0-10	2	2		
			100%		
	Total	3	3		
			100%		
2181	8.0-8.9	1	1		
			100%		
	Total	1	1		
			100%		
2182	9.0-10	2	1	1	
			50.0%	50.0%	
	Total	2	1	1	
			50.0%	50.0%	
2185	7.0-7.9	2	1	1	
			50.0%	50.0%	
	8.0-8.9	16	12	3	1
			75.0%	18.8%	6.3%
	9.0-10	24	10	9	5
			41.7%	37.5%	20.8%
	Total	42	23	13	6
			54.8%	31.0%	14.3%
2187	6.0-6.9	4	1	2	1
			25.0%	50.0%	25.0%
	7.0-7.9	7	2	3	2
			28.6%	42.9%	28.6%
	8.0-8.9	102	25	52	25
			24.5%	51.0%	24.5%
	9.0-10	7	2	3	2

Clave	Promedio en la licenciatura	Núm. de sustentantes	Sin Testimonio (ST)	Testimonio de Desempeño Satisfactorio (TDS)	Testimonio de Desempeño Sobresaliente (TDSS)
			28.6%	42.9%	28.6%
	Total	120	30	60	30
			25.0%	50.0%	25.0%
2190	7.0-7.9	7	6		1
			85.7%		14.3%
	8.0-8.9	80	65	14	1
			81.3%	17.5%	1.3%
	9.0-10	35	20	10	5
			57.1%	28.6%	14.3%
	Total	122	91	24	7
			74.6%	19.7%	5.7%
2191	7.0-7.9	1	1		
			100%		
	8.0-8.9	2	1	1	
			50.0%	50.0%	
	Total	3	2	1	
			66.7%	33.3%	
2193	6.0-6.9	1	1		
			100%		
	7.0-7.9	3		3	
				100%	
	8.0-8.9	1	1		
			100%		
	Total	5	2	3	
			40.0%	60.0%	
2194	8.0-8.9	29	19	10	
			65.5%	34.5%	
	9.0-10	42	16	14	12
			38.1%	33.3%	28.6%
	Total	71	35	24	12
			49.3%	33.8%	16.9%
2195	7.0-7.9	11	10	1	
			90.9%	9.1%	
	8.0-8.9	37	27	9	1
			73.0%	24.3%	2.7%
	9.0-10	29	15	9	5
			51.7%	31.0%	17.2%
	Total	77	52	19	6
			67.5%	24.7%	7.8%

Clave	Promedio en la licenciatura	Núm. de sustentantes	Sin Testimonio (ST)	Testimonio de Desempeño Satisfactorio (TDS)	Testimonio de Desempeño Sobresaliente (TDSS)
2196	7.0-7.9	2	1		1
			50.0%		50.0%
	8.0-8.9	5	2	2	1
			40.0%	40.0%	20.0%
	9.0-10	1		1	
				100%	
	Total	8	3	3	2
			37.5%	37.5%	25.0%
2198	8.0-8.9	4	2	1	1
			50.0%	25.0%	25.0%
	Total	4	2	1	1
			50.0%	25.0%	25.0%
2201	8.0-8.9	18	13	3	2
			72.2%	16.7%	11.1%
	9.0-10	27	14	6	7
			51.9%	22.2%	25.9%
	Total	45	27	9	9
			60.0%	20.0%	20.0%
2202	7.0-7.9	1	1		
			100%		
	8.0-8.9	30	25	4	1
			83.3%	13.3%	3.3%
	9.0-10	20	13	6	1
			65.0%	30.0%	5.0%
	Total	51	39	10	2
			76.5%	19.6%	3.9%
2204	9.0-10	1	1		
			100%		
	Total	1	1		
			100%		
2205	7.0-7.9	1	1		
			100%		
	8.0-8.9	3	3		
			100%		
	9.0-10	15	3	9	3
			20.0%	60.0%	20.0%
	Total	19	7	9	3
			36.8%	47.4%	15.8%
2206	8.0-8.9	3	2		1

Clave	Promedio en la licenciatura	Núm. de sustentantes	Sin Testimonio (ST)	Testimonio de Desempeño Satisfactorio (TDS)	Testimonio de Desempeño Sobresaliente (TDSS)
			66.7%		33.3%
	9.0-10	8	3	3	2
			37.5%	37.5%	25.0%
	Total	11	5	3	3
			45.5%	27.3%	27.3%
2207	9.0-10	5	2	1	2
			40.0%	20.0%	40.0%
	Total	5	2	1	2
			40.0%	20.0%	40.0%
2208	8.0-8.9	4	1	2	1
			25.0%	50.0%	25.0%
	9.0-10	2	1		1
			50.0%		50.0%
	Total	6	2	2	2
			33.3%	33.3%	33.3%
2212	8.0-8.9	1	1		
			100%		
	Total	1	1		
			100%		
2218	8.0-8.9	1	1		
			100%		
	Total	1	1		
			100%		
2219	6.0-6.9	1		1	
				100%	
	7.0-7.9	9	2	3	4
			22.2%	33.3%	44.4%
	8.0-8.9	32	3	13	16
			9.4%	40.6%	50.0%
	9.0-10	5			5
					100%
	Total	47	5	17	25
			10.6%	36.2%	53.2%
2220	8.0-8.9	2	1	1	
			50.0%	50.0%	
	9.0-10	2	1	1	
			50.0%	50.0%	
	Total	4	2	2	
			50.0%	50.0%	

Clave	Promedio en la licenciatura	Núm. de sustentantes	Sin Testimonio (ST)	Testimonio de Desempeño Satisfactorio (TDS)	Testimonio de Desempeño Sobresaliente (TDSS)
2223	8.0-8.9	3	3		
			100%		
	9.0-10	1			1
					100%
	Total	4	3		1
			75.0%		25.0%
2235	8.0-8.9	7	6	1	
			85.7%	14.3%	
	9.0-10	7	6	1	
			85.7%	14.3%	
	Total	14	12	2	
			85.7%	14.3%	
2238	8.0-8.9	1			1
					100%
	Total	1			1
					100%
2239	7.0-7.9	14	13	1	
			92.9%	7.1%	
	8.0-8.9	30	23	5	2
			76.7%	16.7%	6.7%
	9.0-10	31	21	8	2
			67.7%	25.8%	6.5%
	Total	75	57	14	4
			76.0%	18.7%	5.3%
2243	8.0-8.9	1	1		
			100%		
	9.0-10	2	2		
			100%		
	Total	3	3		
			100%		
2244	8.0-8.9	1	1		
			100%		
	9.0-10	2	1	1	
			50.0%	50.0%	
	Total	3	2	1	
			66.7%	33.3%	
2245	8.0-8.9	7	6	1	
			85.7%	14.3%	
	9.0-10	21	21		

Clave	Promedio en la licenciatura	Núm. de sustentantes	Sin Testimonio (ST)	Testimonio de Desempeño Satisfactorio (TDS)	Testimonio de Desempeño Sobresaliente (TDSS)
			100%		
	Total	28	27	1	
			96.4%	3.6%	
2254	8.0-8.9	5	2	3	
			40.0%	60.0%	
	9.0-10	9	3	4	2
			33.3%	44.4%	22.2%
	Total	14	5	7	2
			35.7%	50.0%	14.3%
2257	8.0-8.9	1	1		
			100%		
	9.0-10	1	1		
			100%		
	Total	2	2		
			100%		
2258	8.0-8.9	1	1		
			100%		
	9.0-10	9	6	3	
			66.7%	33.3%	
	Total	10	7	3	
			70.0%	30.0%	
2278	8.0-8.9	4	4		
			100%		
	9.0-10	12	11	1	
			91.7%	8.3%	
	Total	16	15	1	
			93.8%	6.3%	
2279	8.0-8.9	1			1
					100%
	Total	1			1
					100%
2291	7.0-7.9	1	1		
			100%		
	8.0-8.9	3	2		1
			66.7%		33.3%
	9.0-10	2	1	1	
			50.0%	50.0%	
	Total	6	4	1	1
			66.7%	16.7%	16.7%
2301	8.0-8.9	2	1	1	
			50.0%	50.0%	

Clave	Promedio en la licenciatura	Núm. de sustentantes	Sin Testimonio (ST)	Testimonio de Desempeño Satisfactorio (TDS)	Testimonio de Desempeño Sobresaliente (TDSS)
	9.0-10	7	6	1	
			85.7%	14.3%	
	Total	9	7	2	
			77.8%	22.2%	
2312	7.0-7.9	1	1		
			100%		
	Total	1	1		
			100%		
2319	8.0-8.9	1	1		
			100%		
	9.0-10	5	1	3	1
			20.0%	60.0%	20.0%
	Total	6	2	3	1
			33.3%	50.0%	16.7%
2320	7.0-7.9	2		2	
				100%	
	Total	2		2	
				100%	
2326	6.0-6.9	1			1
					100%
	7.0-7.9	3	1	1	1
			33.3%	33.3%	33.3%
	8.0-8.9	2			2
					100%
	Total	6	1	1	4
			16.7%	16.7%	66.7%
2360	8.0-8.9	3	3		
			100%		
	Total	3	3		
			100%		
2361	8.0-8.9	2	1	1	
			50.0%	50.0%	
	Total	2	1	1	
			50.0%	50.0%	
2366	8.0-8.9	1			1
					100%
	9.0-10	1	1		
			100%		
	Total	2	1		1
			50.0%		50.0%
2369	7.0-7.9	3	3		
			100%		
	8.0-8.9	1		1	

Clave	Promedio en la licenciatura	Núm. de sustentantes	Sin Testimonio (ST)	Testimonio de Desempeño Satisfactorio (TDS)	Testimonio de Desempeño Sobresaliente (TDSS)
				100%	
	9.0-10	1			1
					100%
	Total	5	3	1	1
			60.0%	20.0%	20.0%
2372	9.0-10	1	1		
			100%		
	Total	1	1		
			100%		
2374	7.0-7.9	1		1	
				100%	
	8.0-8.9	1	1		
			100%		
	Total	2	1	1	
			50.0%	50.0%	
2376	8.0-8.9	1	1		
			100%		
	Total	1	1		
			100%		
2382	8.0-8.9	2	1	1	
			50.0%	50.0%	
	Total	2	1	1	
			50.0%	50.0%	
2405	8.0-8.9	1		1	
				100%	
	9.0-10	2		1	1
				50.0%	50.0%
	Total	3		2	1
				66.7%	33.3%
2411	8.0-8.9	1	1		
			100%		
	9.0-10	3	2		1
			66.7%		33.3%
	Total	4	3		1
			75.0%		25.0%
2432	8.0-8.9	4	3	1	
			75.0%	25.0%	
	9.0-10	12	3	5	4
			25.0%	41.7%	33.3%
	Total	16	6	6	4
			37.5%	37.5%	25.0%
2433	8.0-8.9	16	11	4	1
			68.8%	25.0%	6.3%

Clave	Promedio en la licenciatura	Núm. de sustentantes	Sin Testimonio (ST)	Testimonio de Desempeño Satisfactorio (TDS)	Testimonio de Desempeño Sobresaliente (TDSS)
	9.0-10	18	10	3	5
			55.6%	16.7%	27.8%
	Total	34	21	7	6
			61.8%	20.6%	17.6%
2434	7.0-7.9	4	3	1	
			75.0%	25.0%	
	8.0-8.9	21	10	7	4
			47.6%	33.3%	19.0%
	9.0-10	20	5	5	10
			25.0%	25.0%	50.0%
	Total	45	18	13	14
			40.0%	28.9%	31.1%
2436	8.0-8.9	2		1	1
				50.0%	50.0%
	Total	2		1	1
				50.0%	50.0%
2438	7.0-7.9	4	3	1	
			75.0%	25.0%	
	8.0-8.9	75	64	10	1
			85.3%	13.3%	1.3%
	9.0-10	14	9	5	
			64.3%	35.7%	
	Total	93	76	16	1
			81.7%	17.2%	1.1%
2442	7.0-7.9	1	1		
			100%		
	8.0-8.9	27	23	4	
			85.2%	14.8%	
	9.0-10	3	1	1	1
			33.3%	33.3%	33.3%
	Total	31	25	5	1
			80.6%	16.1%	3.2%
2447	7.0-7.9	1		1	
				100%	
	8.0-8.9	15	11	4	
			73.3%	26.7%	
	9.0-10	17	5	4	8
			29.4%	23.5%	47.1%
	Total	33	16	9	8
			48.5%	27.3%	24.2%
2450	9.0-10	1	1		
			100%		
	Total	1	1		

Clave	Promedio en la licenciatura	Núm. de sustentantes	Sin Testimonio (ST)	Testimonio de Desempeño Satisfactorio (TDS)	Testimonio de Desempeño Sobresaliente (TDSS)
			100%		
2453	9.0-10	1	1		
			100%		
	Total	1	1		
			100%		
2459	8.0-8.9	1	1		
			100%		
	9.0-10	2	2		
			100%		
	Total	3	3		
			100%		
2462	7.0-7.9	2	2		
			100%		
	8.0-8.9	5	1	4	
			20.0%	80.0%	
	9.0-10	3	1	1	1
			33.3%	33.3%	33.3%
	Total	10	4	5	1
			40.0%	50.0%	10.0%
2468	7.0-7.9	7	5	1	1
			71.4%	14.3%	14.3%
	8.0-8.9	22	14	7	1
			63.6%	31.8%	4.5%
	9.0-10	21	11	8	2
			52.4%	38.1%	9.5%
	Total	50	30	16	4
			60.0%	32.0%	8.0%
2473	9.0-10	1		1	
				100%	
	Total	1		1	
				100%	
2475	7.0-7.9	2	2		
			100%		
	8.0-8.9	23	23		
			100%		
	9.0-10	33	26	5	2
			78.8%	15.2%	6.1%
	Total	58	51	5	2
			87.9%	8.6%	3.4%
2479	7.0-7.9	1	1		
			100%		
	8.0-8.9	28	28		
			100%		

Clave	Promedio en la licenciatura	Núm. de sustentantes	Sin Testimonio (ST)	Testimonio de Desempeño Satisfactorio (TDS)	Testimonio de Desempeño Sobresaliente (TDSS)
	9.0-10	1			1
					100%
	Total	30	29		1
			96.7%		3.3%
2480	9.0-10	1			1
					100%
	Total	1			1
					100%
2485	7.0-7.9	1	1		
			100%		
	8.0-8.9	1		1	
				100%	
	Total	2	1	1	
			50.0%	50.0%	
2489	8.0-8.9	1	1		
			100%		
	9.0-10	1	1		
			100%		
	Total	2	2		
			100%		
2525	8.0-8.9	1		1	
				100%	
	Total	1		1	
				100%	
2530	8.0-8.9	1	1		
			100%		
	Total	1	1		
			100%		
2542	7.0-7.9	1	1		
			100%		
	8.0-8.9	6	5	1	
			83.3%	16.7%	
	9.0-10	1	1		
			100%		
	Total	8	7	1	
			87.5%	12.5%	
2551	8.0-8.9	1	1		
			100%		
	Total	1	1		
			100%		
2577	8.0-8.9	32	31	1	
			96.9%	3.1%	
	9.0-10	15	11	4	

Clave	Promedio en la licenciatura	Núm. de sustentantes	Sin Testimonio (ST)	Testimonio de Desempeño Satisfactorio (TDS)	Testimonio de Desempeño Sobresaliente (TDSS)
			73.3%	26.7%	
	Total	47	42	5	
			89.4%	10.6%	
2582	7.0-7.9	5	4	1	
			80.0%	20.0%	
	8.0-8.9	8		6	2
				75.0%	25.0%
	Total	13	4	7	2
			30.8%	53.8%	15.4%
2585	8.0-8.9	5	5		
			100%		
	9.0-10	1		1	
				100%	
	Total	6	5	1	
			83.3%	16.7%	
2588	8.0-8.9	1	1		
			100%		
	Total	1	1		
			100%		
2590	9.0-10	1		1	
				100%	
	Total	1		1	
				100%	
2592	7.0-7.9	1	1		
			100%		
	8.0-8.9	8	5	2	1
			62.5%	25.0%	12.5%
	9.0-10	25	10	9	6
			40.0%	36.0%	24.0%
	Total	34	16	11	7
			47.1%	32.4%	20.6%
2604	7.0-7.9	2		2	
				100%	
	8.0-8.9	40	25	10	5
			62.5%	25.0%	12.5%
	9.0-10	58	21	18	19
			36.2%	31.0%	32.8%
	Total	100	46	30	24
			46.0%	30.0%	24.0%
2605	8.0-8.9	3	3		
			100%		
	9.0-10	6	4	2	
			66.7%	33.3%	

Clave	Promedio en la licenciatura	Núm. de sustentantes	Sin Testimonio (ST)	Testimonio de Desempeño Satisfactorio (TDS)	Testimonio de Desempeño Sobresaliente (TDSS)
	Total	9	7	2	
			77.8%	22.2%	
2614	7.0-7.9	3	3		
			100%		
	8.0-8.9	6	1	2	3
			16.7%	33.3%	50.0%
	9.0-10	3	2		1
			66.7%		33.3%
	Total	12	6	2	4
			50.0%	16.7%	33.3%
2616	9.0-10	1	1		
			100%		
	Total	1	1		
			100%		
2619	8.0-8.9	1		1	
				100%	
	Total	1		1	
				100%	
2623	8.0-8.9	1		1	
				100%	
	9.0-10	4	2	2	
			50.0%	50.0%	
	Total	5	2	3	
			40.0%	60.0%	
2624	8.0-8.9	1	1		
			100%		
	Total	1	1		
			100%		
2626	8.0-8.9	1	1		
			100%		
	9.0-10	2	1		1
			50.0%		50.0%
	Total	3	2		1
			66.7%		33.3%
2630	8.0-8.9	5	4		1
			80.0%		20.0%
	9.0-10	12	9	2	1
			75.0%	16.7%	8.3%
	Total	17	13	2	2
			76.5%	11.8%	11.8%
2635	7.0-7.9	2	2		
			100%		
	8.0-8.9	50	41	8	1

Clave	Promedio en la licenciatura	Núm. de sustentantes	Sin Testimonio (ST)	Testimonio de Desempeño Satisfactorio (TDS)	Testimonio de Desempeño Sobresaliente (TDSS)
			82.0%	16.0%	2.0%
	9.0-10	21	10	7	4
			47.6%	33.3%	19.0%
	Total	73	53	15	5
			72.6%	20.5%	6.8%
2639	8.0-8.9	5	4	1	
			80.0%	20.0%	
	9.0-10	1		1	
				100%	
	Total	6	4	2	
			66.7%	33.3%	
2640	8.0-8.9	12	8	2	2
			66.7%	16.7%	16.7%
	Total	12	8	2	2
			66.7%	16.7%	16.7%
2650	7.0-7.9	1		1	
				100%	
	9.0-10	1	1		
			100%		
	Total	2	1	1	
			50.0%	50.0%	
2663	9.0-10	1		1	
				100%	
	Total	1		1	
				100%	
2669	9.0-10	1	1		
			100%		
	Total	1	1		
			100%		
2672	8.0-8.9	1	1		
			100%		
	Total	1	1		
			100%		
2681	7.0-7.9	1	1		
			100%		
	Total	1	1		
			100%		
2690	8.0-8.9	1	1		
			100%		
	Total	1	1		
			100%		
2692	7.0-7.9	1		1	
				100%	

Clave	Promedio en la licenciatura	Núm. de sustentantes	Sin Testimonio (ST)	Testimonio de Desempeño Satisfactorio (TDS)	Testimonio de Desempeño Sobresaliente (TDSS)
	8.0-8.9	10	6	3	1
			60.0%	30.0%	10.0%
	Total	11	6	4	1
			54.5%	36.4%	9.1%
2700	8.0-8.9	1		1	
				100%	
	Total	1		1	
				100%	
2707	8.0-8.9	1	1		
			100%		
	9.0-10	1			1
					100%
	Total	2	1		1
			50.0%		50.0%
2742	8.0-8.9	4	3	1	
			75.0%	25.0%	
	9.0-10	3	1	1	1
			33.3%	33.3%	33.3%
	Total	7	4	2	1
			57.1%	28.6%	14.3%
2746	8.0-8.9	3	2	1	
			66.7%	33.3%	
	Total	3	2	1	
			66.7%	33.3%	
2753	8.0-8.9	3	3		
			100%		
	Total	3	3		
			100%		
2800	7.0-7.9	1	1		
			100%		
	8.0-8.9	16	16		
			100%		
	9.0-10	1	1		
			100%		
	Total	18	18		
			100%		
2804	8.0-8.9	4	1	2	1
			25.0%	50.0%	25.0%
	Total	4	1	2	1
			25.0%	50.0%	25.0%
2806	8.0-8.9	14	11	3	
			78.6%	21.4%	
	9.0-10	27	17	8	2

Clave	Promedio en la licenciatura	Núm. de sustentantes	Sin Testimonio (ST)	Testimonio de Desempeño Satisfactorio (TDS)	Testimonio de Desempeño Sobresaliente (TDSS)
			63.0%	29.6%	7.4%
	Total	41	28	11	2
			68.3%	26.8%	4.9%
2808	8.0-8.9	3	1	1	1
			33.3%	33.3%	33.3%
	Total	3	1	1	1
			33.3%	33.3%	33.3%
2827	8.0-8.9	2	1	1	
			50.0%	50.0%	
	9.0-10	1		1	
				100%	
	Total	3	1	2	
			33.3%	66.7%	
2852	8.0-8.9	2		2	
				100%	
	9.0-10	2	1	1	
			50.0%	50.0%	
	Total	4	1	3	
			25.0%	75.0%	
2860	8.0-8.9	1		1	
				100%	
	Total	1		1	
				100%	
2861	8.0-8.9	1	1		
			100%		
	9.0-10	1	1		
			100%		
	Total	2	2		
			100%		
2903	7.0-7.9	1		1	
				100%	
	Total	1		1	
				100%	
2907	7.0-7.9	1			1
					100%
	8.0-8.9	9	3	4	2
			33.3%	44.4%	22.2%
	9.0-10	14	6	3	5
			42.9%	21.4%	35.7%
	Total	24	9	7	8
			37.5%	29.2%	33.3%
2908	9.0-10	6	5		1
			83.3%		16.7%

Clave	Promedio en la licenciatura	Núm. de sustentantes	Sin Testimonio (ST)	Testimonio de Desempeño Satisfactorio (TDS)	Testimonio de Desempeño Sobresaliente (TDSS)
	Total	6	5		1
			83.3%		16.7%
2913	7.0-7.9	3	1	1	1
			33.3%	33.3%	33.3%
	8.0-8.9	6	1		5
			16.7%		83.3%
	Total	9	2	1	6
			22.2%	11.1%	66.7%
2915	7.0-7.9	1	1		
			100%		
	Total	1	1		
			100%		
2927	9.0-10	1	1		
			100%		
	Total	1	1		
			100%		
2938	8.0-8.9	1	1		
			100%		
	9.0-10	1		1	
				100%	
	Total	2	1	1	
			50.0%	50.0%	
2948	8.0-8.9	3	3		
			100%		
	Total	3	3		
			100%		
2956	8.0-8.9	7	5	2	
			71.4%	28.6%	
	9.0-10	1	1		
			100%		
	Total	8	6	2	
			75.0%	25.0%	
2958	9.0-10	10	4	4	2
			40.0%	40.0%	20.0%
	Total	10	4	4	2
			40.0%	40.0%	20.0%
2964	8.0-8.9	1	1		
			100%		
	9.0-10	1	1		
			100%		
	Total	2	2		
			100%		
2974	8.0-8.9	2	2		

Clave	Promedio en la licenciatura	Núm. de sustentantes	Sin Testimonio (ST)	Testimonio de Desempeño Satisfactorio (TDS)	Testimonio de Desempeño Sobresaliente (TDSS)
			100%		
	Total	2	2		
			100%		
2982	8.0-8.9	1	1		
			100%		
	Total	1	1		
			100%		
2984	8.0-8.9	1			1
					100%
	Total	1			1
					100%
2990	9.0-10	1		1	
				100%	
	Total	1		1	
				100%	
2997	8.0-8.9	1	1		
			100%		
	Total	1	1		
			100%		
3012	8.0-8.9	1	1		
			100%		
	Total	1	1		
			100%		
3013	9.0-10	1		1	
				100%	
	Total	1		1	
				100%	
3016	8.0-8.9	3	2	1	
			66.7%	33.3%	
	9.0-10	5	3	2	
			60.0%	40.0%	
	Total	8	5	3	
			62.5%	37.5%	
3026	7.0-7.9	3	1		2
			33.3%		66.7%
	8.0-8.9	3	2	1	
			66.7%	33.3%	
	9.0-10	2	1	1	
			50.0%	50.0%	
	Total	8	4	2	2
			50.0%	25.0%	25.0%
3033	7.0-7.9	1	1		
			100%		

Clave	Promedio en la licenciatura	Núm. de sustentantes	Sin Testimonio (ST)	Testimonio de Desempeño Satisfactorio (TDS)	Testimonio de Desempeño Sobresaliente (TDSS)
	8.0-8.9	1		1	
				100%	
	Total	2	1	1	
			50.0%	50.0%	
3036	8.0-8.9	1	1		
			100%		
	Total	1	1		
			100%		
3039	7.0-7.9	2		1	1
				50.0%	50.0%
	8.0-8.9	4	2	1	1
			50.0%	25.0%	25.0%
	Total	6	2	2	2
			33.3%	33.3%	33.3%
3043	8.0-8.9	2	2		
			100%		
	9.0-10	2	2		
			100%		
	Total	4	4		
			100%		
3044	7.0-7.9	3	3		
			100%		
	8.0-8.9	26	12	12	2
			46.2%	46.2%	7.7%
	9.0-10	9	6	2	1
			66.7%	22.2%	11.1%
	Total	38	21	14	3
			55.3%	36.8%	7.9%
3051	8.0-8.9	1	1		
			100%		
	9.0-10	1	1		
			100%		
	Total	2	2		
			100%		
3061	8.0-8.9	1	1		
			100%		
	Total	1	1		
			100%		
3069	8.0-8.9	1	1		
			100%		
	Total	1	1		
			100%		
3073	8.0-8.9	1	1		

Clave	Promedio en la licenciatura	Núm. de sustentantes	Sin Testimonio (ST)	Testimonio de Desempeño Satisfactorio (TDS)	Testimonio de Desempeño Sobresaliente (TDSS)
			100%		
	Total	1	1		
			100%		
3084	9.0-10	1	1		
			100%		
	Total	1	1		
			100%		
3085	7.0-7.9	6	5		1
			83.3%		16.7%
	8.0-8.9	22	12	8	2
			54.5%	36.4%	9.1%
	9.0-10	20	11	6	3
			55.0%	30.0%	15.0%
	Total	48	28	14	6
			58.3%	29.2%	12.5%
3086	7.0-7.9	10	10		
			100%		
	8.0-8.9	31	31		
			100%		
	9.0-10	41	36	4	1
			87.8%	9.8%	2.4%
	Total	82	77	4	1
			93.9%	4.9%	1.2%
3087	8.0-8.9	1		1	
				100%	
	9.0-10	1	1		
			100%		
	Total	2	1	1	
			50.0%	50.0%	
3100	8.0-8.9	1	1		
			100%		
	Total	1	1		
			100%		
3101	7.0-7.9	1	1		
			100%		
	8.0-8.9	9	8		1
			88.9%		11.1%
	9.0-10	5	5		
			100%		
	Total	15	14		1
			93.3%		6.7%
3113	8.0-8.9	1	1		
			100%		

Clave	Promedio en la licenciatura	Núm. de sustentantes	Sin Testimonio (ST)	Testimonio de Desempeño Satisfactorio (TDS)	Testimonio de Desempeño Sobresaliente (TDSS)
	Total	1	1		
			100%		
3124	8.0-8.9	14	14		
			100%		
	9.0-10	15	14		1
			93.3%		6.7%
	Total	29	28		1
			96.6%		3.4%
3127	7.0-7.9	2	2		
			100%		
	8.0-8.9	4	3	1	
			75.0%	25.0%	
	Total	6	5	1	
			83.3%	16.7%	
3130	8.0-8.9	1	1		
			100%		
	9.0-10	4	2	2	
			50.0%	50.0%	
	Total	5	3	2	
			60.0%	40.0%	
3142	8.0-8.9	9	9		
			100%		
	9.0-10	4	2	1	1
			50.0%	25.0%	25.0%
	Total	13	11	1	1
			84.6%	7.7%	7.7%
3145	7.0-7.9	5	5		
			100%		
	8.0-8.9	2	1		1
			50.0%		50.0%
	Total	7	6		1
			85.7%		14.3%
3148	8.0-8.9	7	7		
			100%		
	9.0-10	13	13		
			100%		
	Total	20	20		
			100%		
3150	8.0-8.9	2	1		1
			50.0%		50.0%
	Total	2	1		1
			50.0%		50.0%
3151	8.0-8.9	3	3		

Clave	Promedio en la licenciatura	Núm. de sustentantes	Sin Testimonio (ST)	Testimonio de Desempeño Satisfactorio (TDS)	Testimonio de Desempeño Sobresaliente (TDSS)
			100%		
	Total	3	3		
			100%		
3156	8.0-8.9	1			1
					100%
	Total	1			1
					100%
3161	8.0-8.9	4		1	3
				25.0%	75.0%
	9.0-10	3		2	1
				66.7%	33.3%
	Total	7		3	4
				42.9%	57.1%
3162	7.0-7.9	1	1		
			100%		
	8.0-8.9	5	1	2	2
			20.0%	40.0%	40.0%
	9.0-10	4		1	3
				25.0%	75.0%
	Total	10	2	3	5
			20.0%	30.0%	50.0%
3166	7.0-7.9	5	1	2	2
			20.0%	40.0%	40.0%
	8.0-8.9	37	4	17	16
			10.8%	45.9%	43.2%
	9.0-10	17		6	11
				35.3%	64.7%
	Total	59	5	25	29
			8.5%	42.4%	49.2%
3169	7.0-7.9	4	4		
			100%		
	8.0-8.9	7	3	3	1
			42.9%	42.9%	14.3%
	9.0-10	10	1	3	6
			10.0%	30.0%	60.0%
	Total	21	8	6	7
			38.1%	28.6%	33.3%
3170	8.0-8.9	1	1		
			100%		
	Total	1	1		
			100%		
3176	8.0-8.9	1	1		
			100%		

Clave	Promedio en la licenciatura	Núm. de sustentantes	Sin Testimonio (ST)	Testimonio de Desempeño Satisfactorio (TDS)	Testimonio de Desempeño Sobresaliente (TDSS)
	Total	1	1		
			100%		
3185	7.0-7.9	1	1		
			100%		
	Total	1	1		
			100%		
3196	8.0-8.9	1			1
					100%
	Total	1			1
					100%
3222	9.0-10	2	2		
			100%		
	Total	2	2		
			100%		
3241	8.0-8.9	1		1	
				100%	
	9.0-10	5	3	1	1
			60.0%	20.0%	20.0%
	Total	6	3	2	1
			50.0%	33.3%	16.7%
3256	8.0-8.9	30	30		
			100%		
	Total	30	30		
			100%		
3258	7.0-7.9	2	1		1
			50.0%		50.0%
	8.0-8.9	4	3	1	
			75.0%	25.0%	
	Total	6	4	1	1
			66.7%	16.7%	16.7%
3259	7.0-7.9	2	1		1
			50.0%		50.0%
	8.0-8.9	4	2	2	
			50.0%	50.0%	
	9.0-10	3		1	2
				33.3%	66.7%
	Total	9	3	3	3
			33.3%	33.3%	33.3%
3262	7.0-7.9	3	2	1	
			66.7%	33.3%	
	8.0-8.9	28	17	8	3
			60.7%	28.6%	10.7%
	9.0-10	91	55	26	10

Clave	Promedio en la licenciatura	Núm. de sustentantes	Sin Testimonio (ST)	Testimonio de Desempeño Satisfactorio (TDS)	Testimonio de Desempeño Sobresaliente (TDSS)
			60.4%	28.6%	11.0%
	Total	122	74	35	13
			60.7%	28.7%	10.7%
3265	8.0-8.9	1	1		
			100%		
	Total	1	1		
			100%		
3266	8.0-8.9	1	1		
			100%		
	Total	1	1		
			100%		
3273	8.0-8.9	1	1		
			100%		
	9.0-10	1			1
					100%
	Total	2	1		1
			50.0%		50.0%
3281	8.0-8.9	2	1		1
			50.0%		50.0%
	9.0-10	6	6		
			100%		
	Total	8	7		1
			87.5%		12.5%
3291	8.0-8.9	2		1	1
				50.0%	50.0%
	Total	2		1	1
				50.0%	50.0%
3312	7.0-7.9	1	1		
			100%		
	8.0-8.9	15	14	1	
			93.3%	6.7%	
	9.0-10	15	15		
			100%		
	Total	31	30	1	
			96.8%	3.2%	
3319	7.0-7.9	5	3	2	
			60.0%	40.0%	
	8.0-8.9	183	81	72	30
			44.3%	39.3%	16.4%
	9.0-10	47	8	16	23
			17.0%	34.0%	48.9%
	Total	235	92	90	53
			39.1%	38.3%	22.6%

Clave	Promedio en la licenciatura	Núm. de sustentantes	Sin Testimonio (ST)	Testimonio de Desempeño Satisfactorio (TDS)	Testimonio de Desempeño Sobresaliente (TDSS)
3344	8.0-8.9	3	2	1	
			66.7%	33.3%	
	Total	3	2	1	
			66.7%	33.3%	
3348	9.0-10	1	1		
			100%		
	Total	1	1		
			100%		
3351	9.0-10	1	1		
			100%		
	Total	1	1		
			100%		
3385	8.0-8.9	2		1	1
				50.0%	50.0%
	Total	2		1	1
				50.0%	50.0%
3386	8.0-8.9	2	1	1	
			50.0%	50.0%	
	9.0-10	1		1	
				100%	
	Total	3	1	2	
			33.3%	66.7%	
3399	7.0-7.9	3	3		
			100%		
	8.0-8.9	8	7	1	
			87.5%	12.5%	
	9.0-10	14	11	2	1
			78.6%	14.3%	7.1%
	Total	25	21	3	1
			84.0%	12.0%	4.0%
3401	8.0-8.9	1	1		
			100%		
	Total	1	1		
			100%		
3403	8.0-8.9	4	4		
			100%		
	9.0-10	14	10	4	
			71.4%	28.6%	
	Total	18	14	4	
			77.8%	22.2%	
3405	7.0-7.9	2	1	1	
			50.0%	50.0%	
	8.0-8.9	23	20	3	

Clave	Promedio en la licenciatura	Núm. de sustentantes	Sin Testimonio (ST)	Testimonio de Desempeño Satisfactorio (TDS)	Testimonio de Desempeño Sobresaliente (TDSS)
			87.0%	13.0%	
	9.0-10	31	26	4	1
			83.9%	12.9%	3.2%
	Total	56	47	8	1
			83.9%	14.3%	1.8%
3406	7.0-7.9	6	6		
			100%		
	8.0-8.9	37	30	5	2
			81.1%	13.5%	5.4%
	9.0-10	89	81	7	1
			91.0%	7.9%	1.1%
	Total	132	117	12	3
			88.6%	9.1%	2.3%
3407	7.0-7.9	6	6		
			100%		
	8.0-8.9	18	17	1	
			94.4%	5.6%	
	9.0-10	20	16	4	
			80.0%	20.0%	
	Total	44	39	5	
			88.6%	11.4%	
3408	6.0-6.9	1	1		
			100%		
	7.0-7.9	3	2	1	
			66.7%	33.3%	
	8.0-8.9	36	35	1	
			97.2%	2.8%	
	9.0-10	24	21	3	
			87.5%	12.5%	
	Total	64	59	5	
			92.2%	7.8%	
3409	7.0-7.9	4	4		
			100%		
	8.0-8.9	11	10	1	
			90.9%	9.1%	
	9.0-10	8	5	3	
			62.5%	37.5%	
	Total	23	19	4	
			82.6%	17.4%	
3410	7.0-7.9	8	7		1
			87.5%		12.5%
	8.0-8.9	53	41	9	3
			77.4%	17.0%	5.7%

Clave	Promedio en la licenciatura	Núm. de sustentantes	Sin Testimonio (ST)	Testimonio de Desempeño Satisfactorio (TDS)	Testimonio de Desempeño Sobresaliente (TDSS)
	9.0-10	56	40	12	4
			71.4%	21.4%	7.1%
	Total	117	88	21	8
			75.2%	17.9%	6.8%
3411	7.0-7.9	5	5		
			100%		
	8.0-8.9	22	17	5	
			77.3%	22.7%	
	9.0-10	17	13	3	1
			76.5%	17.6%	5.9%
	Total	44	35	8	1
			79.5%	18.2%	2.3%
3412	6.0-6.9	1	1		
			100%		
	7.0-7.9	4	4		
			100%		
	8.0-8.9	36	34	2	
			94.4%	5.6%	
	9.0-10	31	28	3	
			90.3%	9.7%	
	Total	72	67	5	
			93.1%	6.9%	
3417	7.0-7.9	1	1		
			100%		
	8.0-8.9	11	8	1	2
			72.7%	9.1%	18.2%
	9.0-10	15	8	5	2
			53.3%	33.3%	13.3%
	Total	27	17	6	4
			63.0%	22.2%	14.8%
3419	8.0-8.9	6	6		
			100%		
	9.0-10	16	14	2	
			87.5%	12.5%	
	Total	22	20	2	
			90.9%	9.1%	
3420	6.0-6.9	1	1		
			100%		
	8.0-8.9	19	19		
			100%		
	9.0-10	27	23	3	1
			85.2%	11.1%	3.7%
	Total	47	43	3	1

Clave	Promedio en la licenciatura	Núm. de sustentantes	Sin Testimonio (ST)	Testimonio de Desempeño Satisfactorio (TDS)	Testimonio de Desempeño Sobresaliente (TDSS)
			91.5%	6.4%	2.1%
3421	7.0-7.9	2	2		
			100%		
	8.0-8.9	19	19		
			100%		
	9.0-10	42	36	5	1
			85.7%	11.9%	2.4%
	Total	63	57	5	1
			90.5%	7.9%	1.6%
3428	7.0-7.9	1	1		
			100%		
	8.0-8.9	1		1	
				100%	
	9.0-10	1	1		
			100%		
	Total	3	2	1	
			66.7%	33.3%	
3446	7.0-7.9	1	1		
			100%		
	8.0-8.9	18	14	3	1
			77.8%	16.7%	5.6%
	9.0-10	7	7		
			100%		
	Total	26	22	3	1
			84.6%	11.5%	3.8%
3457	8.0-8.9	1	1		
			100%		
	Total	1	1		
			100%		
3461	8.0-8.9	3	1	2	
			33.3%	66.7%	
	Total	3	1	2	
			33.3%	66.7%	
3463	8.0-8.9	1		1	
				100%	
	Total	1		1	
				100%	
3471	7.0-7.9	4	4		
			100%		
	8.0-8.9	13	12	1	
			92.3%	7.7%	
	Total	17	16	1	
			94.1%	5.9%	

Clave	Promedio en la licenciatura	Núm. de sustentantes	Sin Testimonio (ST)	Testimonio de Desempeño Satisfactorio (TDS)	Testimonio de Desempeño Sobresaliente (TDSS)
3472	8.0-8.9	2		2	
				100%	
	9.0-10	1	1		
			100%		
	Total	3	1	2	
			33.3%	66.7%	
3495	7.0-7.9	1	1		
			100%		
	8.0-8.9	7	7		
			100%		
	9.0-10	3	2	1	
			66.7%	33.3%	
	Total	11	10	1	
			90.9%	9.1%	
3500	9.0-10	1	1		
			100%		
	Total	1	1		
			100%		
3533	8.0-8.9	2		2	
				100%	
	9.0-10	1	1		
			100%		
	Total	3	1	2	
			33.3%	66.7%	
3535	7.0-7.9	1	1		
			100%		
	8.0-8.9	6	6		
			100%		
	9.0-10	16	15	1	
			93.8%	6.3%	
	Total	23	22	1	
			95.7%	4.3%	
3536	7.0-7.9	1	1		
			100%		
	8.0-8.9	14	14		
			100%		
	9.0-10	12	11		1
			91.7%		8.3%
	Total	27	26		1
			96.3%		3.7%
3537	7.0-7.9	2	2		
			100%		
	8.0-8.9	10	10		

Clave	Promedio en la licenciatura	Núm. de sustentantes	Sin Testimonio (ST)	Testimonio de Desempeño Satisfactorio (TDS)	Testimonio de Desempeño Sobresaliente (TDSS)
			100%		
	9.0-10	14	11	3	
			78.6%	21.4%	
	Total	26	23	3	
			88.5%	11.5%	
3542	7.0-7.9	2	1	1	
			50.0%	50.0%	
	8.0-8.9	2	1	1	
			50.0%	50.0%	
	Total	4	2	2	
			50.0%	50.0%	
3547	8.0-8.9	1	1		
			100%		
	9.0-10	1		1	
				100%	
	Total	2	1	1	
			50.0%	50.0%	
3549	7.0-7.9	1	1		
			100%		
	8.0-8.9	1	1		
			100%		
	9.0-10	1	1		
			100%		
	Total	3	3		
			100%		
3551	6.0-6.9	1	1		
			100%		
	8.0-8.9	11	10	1	
			90.9%	9.1%	
	9.0-10	11	7	4	
			63.6%	36.4%	
	Total	23	18	5	
			78.3%	21.7%	
3552	6.0-6.9	1	1		
			100%		
	8.0-8.9	3	3		
			100%		
	9.0-10	14	13	1	
			92.9%	7.1%	
	Total	18	17	1	
			94.4%	5.6%	
3556	8.0-8.9	1	1		
			100%		

Clave	Promedio en la licenciatura	Núm. de sustentantes	Sin Testimonio (ST)	Testimonio de Desempeño Satisfactorio (TDS)	Testimonio de Desempeño Sobresaliente (TDSS)
	Total	1	1		
			100%		
3558	9.0-10	4	4		
			100%		
	Total	4	4		
			100%		
3559	8.0-8.9	1		1	
				100%	
	Total	1		1	
				100%	
3573	7.0-7.9	1	1		
			100%		
	8.0-8.9	10	10		
			100%		
	9.0-10	4	4		
			100%		
	Total	15	15		
			100%		
3601	8.0-8.9	1		1	
				100%	
	Total	1		1	
				100%	
3614	9.0-10	1		1	
				100%	
	Total	1		1	
				100%	
3645	7.0-7.9	3	3		
			100%		
	8.0-8.9	7	7		
			100%		
	9.0-10	5	4	1	
			80.0%	20.0%	
	Total	15	14	1	
			93.3%	6.7%	
3652	9.0-10	4	3	1	
			75.0%	25.0%	
	Total	4	3	1	
			75.0%	25.0%	
3690	6.0-6.9	1	1		
			100%		
	7.0-7.9	2	2		
			100%		
	8.0-8.9	22	15	7	

Clave	Promedio en la licenciatura	Núm. de sustentantes	Sin Testimonio (ST)	Testimonio de Desempeño Satisfactorio (TDS)	Testimonio de Desempeño Sobresaliente (TDSS)
			68.2%	31.8%	
	9.0-10	25	13	10	2
			52.0%	40.0%	8.0%
	Total	50	31	17	2
			62.0%	34.0%	4.0%
3692	9.0-10	1	1		
			100%		
	Total	1	1		
			100%		
3699	6.0-6.9	1	1		
			100%		
	7.0-7.9	5	5		
			100%		
	8.0-8.9	26	22	3	1
			84.6%	11.5%	3.8%
	Total	32	28	3	1
			87.5%	9.4%	3.1%
3702	7.0-7.9	6	2	3	1
			33.3%	50.0%	16.7%
	8.0-8.9	13	7	4	2
			53.8%	30.8%	15.4%
	9.0-10	6		3	3
				50.0%	50.0%
	Total	25	9	10	6
			36.0%	40.0%	24.0%
3706	8.0-8.9	1	1		
			100%		
	Total	1	1		
			100%		
3710	8.0-8.9	1		1	
				100%	
	Total	1		1	
				100%	
3713	8.0-8.9	9	9		
			100%		
	9.0-10	11	9	2	
			81.8%	18.2%	
	Total	20	18	2	
			90.0%	10.0%	
3714	7.0-7.9	4	4		
			100%		
	8.0-8.9	11	10	1	
			90.9%	9.1%	

Clave	Promedio en la licenciatura	Núm. de sustentantes	Sin Testimonio (ST)	Testimonio de Desempeño Satisfactorio (TDS)	Testimonio de Desempeño Sobresaliente (TDSS)
	9.0-10	19	14	4	1
			73.7%	21.1%	5.3%
	Total	34	28	5	1
			82.4%	14.7%	2.9%
3718	8.0-8.9	3	2	1	
			66.7%	33.3%	
	Total	3	2	1	
			66.7%	33.3%	
3721	9.0-10	1			1
					100%
	Total	1			1
					100%
3725	7.0-7.9	1	1		
			100%		
	Total	1	1		
			100%		
3756	8.0-8.9	2	1	1	
			50.0%	50.0%	
	Total	2	1	1	
			50.0%	50.0%	
3766	8.0-8.9	1	1		
			100%		
	Total	1	1		
			100%		
3767	9.0-10	1	1		
			100%		
	Total	1	1		
			100%		
3769	8.0-8.9	1		1	
				100%	
	Total	1		1	
				100%	
3776	7.0-7.9	2	2		
			100%		
	8.0-8.9	3	3		
			100%		
	9.0-10	1	1		
			100%		
	Total	6	6		
			100%		
3779	8.0-8.9	3	3		
			100%		
	9.0-10	12	11	1	

Clave	Promedio en la licenciatura	Núm. de sustentantes	Sin Testimonio (ST)	Testimonio de Desempeño Satisfactorio (TDS)	Testimonio de Desempeño Sobresaliente (TDSS)
			91.7%	8.3%	
	Total	15	14	1	
			93.3%	6.7%	
3788	9.0-10	1		1	
				100%	
	Total	1		1	
				100%	
3841	7.0-7.9	1	1		
			100%		
	8.0-8.9	8	7	1	
			87.5%	12.5%	
	9.0-10	12	6	5	1
			50.0%	41.7%	8.3%
	Total	21	14	6	1
			66.7%	28.6%	4.8%
3842	7.0-7.9	5	5		
			100%		
	8.0-8.9	15	14	1	
			93.3%	6.7%	
	9.0-10	5	5		
			100%		
	Total	25	24	1	
			96.0%	4.0%	
3843	8.0-8.9	6	5	1	
			83.3%	16.7%	
	9.0-10	3	3		
			100%		
	Total	9	8	1	
			88.9%	11.1%	
3844	7.0-7.9	1	1		
			100%		
	8.0-8.9	1	1		
			100%		
	9.0-10	11	10	1	
			90.9%	9.1%	
	Total	13	12	1	
			92.3%	7.7%	
3845	8.0-8.9	15	12	3	
			80.0%	20.0%	
	9.0-10	17	14	2	1
			82.4%	11.8%	5.9%
	Total	32	26	5	1
			81.3%	15.6%	3.1%

Clave	Promedio en la licenciatura	Núm. de sustentantes	Sin Testimonio (ST)	Testimonio de Desempeño Satisfactorio (TDS)	Testimonio de Desempeño Sobresaliente (TDSS)
3846	7.0-7.9	1	1		
			100%		
	8.0-8.9	7	6	1	
			85.7%	14.3%	
	9.0-10	4	4		
			100%		
	Total	12	11	1	
			91.7%	8.3%	
3847	8.0-8.9	10	9	1	
			90.0%	10.0%	
	9.0-10	9	5	3	1
			55.6%	33.3%	11.1%
	Total	19	14	4	1
			73.7%	21.1%	5.3%
3848	6.0-6.9	1	1		
			100%		
	7.0-7.9	3	2	1	
			66.7%	33.3%	
	8.0-8.9	23	12	5	6
			52.2%	21.7%	26.1%
	9.0-10	16	2	6	8
			12.5%	37.5%	50.0%
	Total	43	17	12	14
			39.5%	27.9%	32.6%
3857	7.0-7.9	1		1	
				100%	
	8.0-8.9	1	1		
			100%		
	9.0-10	1	1		
			100%		
	Total	3	2	1	
			66.7%	33.3%	
3865	7.0-7.9	6	6		
			100%		
	8.0-8.9	14	13	1	
			92.9%	7.1%	
	9.0-10	6	3	2	1
			50.0%	33.3%	16.7%
	Total	26	22	3	1
			84.6%	11.5%	3.8%
3866	7.0-7.9	2	2		
			100%		
	8.0-8.9	5	5		

Clave	Promedio en la licenciatura	Núm. de sustentantes	Sin Testimonio (ST)	Testimonio de Desempeño Satisfactorio (TDS)	Testimonio de Desempeño Sobresaliente (TDSS)
			100%		
	9.0-10	15	14	1	
			93.3%	6.7%	
	Total	22	21	1	
			95.5%	4.5%	
3867	8.0-8.9	1	1		
			100%		
	9.0-10	9	7	1	1
			77.8%	11.1%	11.1%
	Total	10	8	1	1
			80.0%	10.0%	10.0%
3869	8.0-8.9	6	6		
			100%		
	9.0-10	19	13	5	1
			68.4%	26.3%	5.3%
	Total	25	19	5	1
			76.0%	20.0%	4.0%
3870	7.0-7.9	7	6	1	
			85.7%	14.3%	
	8.0-8.9	11	9	1	1
			81.8%	9.1%	9.1%
	9.0-10	8	4	3	1
			50.0%	37.5%	12.5%
	Total	26	19	5	2
			73.1%	19.2%	7.7%
3876	7.0-7.9	1	1		
			100%		
	Total	1	1		
			100%		
3880	8.0-8.9	1	1		
			100%		
	9.0-10	2	1		1
			50.0%		50.0%
	Total	3	2		1
			66.7%		33.3%
3881	9.0-10	2	2		
			100%		
	Total	2	2		
			100%		
3882	8.0-8.9	1		1	
				100%	
	Total	1		1	
				100%	

Clave	Promedio en la licenciatura	Núm. de sustentantes	Sin Testimonio (ST)	Testimonio de Desempeño Satisfactorio (TDS)	Testimonio de Desempeño Sobresaliente (TDSS)
3883	7.0-7.9	5	5		
			100%		
	8.0-8.9	8	4	3	1
			50.0%	37.5%	12.5%
	Total	13	9	3	1
			69.2%	23.1%	7.7%
3895	8.0-8.9	4	2	2	
			50.0%	50.0%	
	9.0-10	2	1	1	
			50.0%	50.0%	
	Total	6	3	3	
			50.0%	50.0%	
3897	7.0-7.9	1	1		
			100%		
	8.0-8.9	7	5	1	1
			71.4%	14.3%	14.3%
	9.0-10	14	10	3	1
			71.4%	21.4%	7.1%
	Total	22	16	4	2
			72.7%	18.2%	9.1%
3898	6.0-6.9	2	2		
			100%		
	7.0-7.9	6	6		
			100%		
	8.0-8.9	10	10		
			100%		
	9.0-10	5	4	1	
			80.0%	20.0%	
	Total	23	22	1	
			95.7%	4.3%	
3899	8.0-8.9	1	1		
			100%		
	9.0-10	4	2	2	
			50.0%	50.0%	
	Total	5	3	2	
			60.0%	40.0%	
3901	7.0-7.9	2	2		
			100%		
	8.0-8.9	6	2	4	
			33.3%	66.7%	
	9.0-10	11	4	4	3
			36.4%	36.4%	27.3%
	Total	19	8	8	3

Clave	Promedio en la licenciatura	Núm. de sustentantes	Sin Testimonio (ST)	Testimonio de Desempeño Satisfactorio (TDS)	Testimonio de Desempeño Sobresaliente (TDSS)
			42.1%	42.1%	15.8%
3902	7.0-7.9	1	1		
			100%		
	8.0-8.9	2	2		
			100%		
	9.0-10	4	2		2
			50.0%		50.0%
	Total	7	5		2
			71.4%		28.6%
3908	8.0-8.9	1	1		
			100%		
	Total	1	1		
			100%		
3951	8.0-8.9	1	1		
			100%		
	Total	1	1		
			100%		
3969	7.0-7.9	1	1		
			100%		
	8.0-8.9	1		1	
				100%	
	Total	2	1	1	
			50.0%	50.0%	
3984	9.0-10	4	3	1	
			75.0%	25.0%	
	Total	4	3	1	
			75.0%	25.0%	
3991	9.0-10	1	1		
			100%		
	Total	1	1		
			100%		
3997	8.0-8.9	6	5	1	
			83.3%	16.7%	
	9.0-10	5	4	1	
			80.0%	20.0%	
	Total	11	9	2	
			81.8%	18.2%	
4000	8.0-8.9	1	1		
			100%		
	Total	1	1		
			100%		
4005	7.0-7.9	3	2	1	
			66.7%	33.3%	

Clave	Promedio en la licenciatura	Núm. de sustentantes	Sin Testimonio (ST)	Testimonio de Desempeño Satisfactorio (TDS)	Testimonio de Desempeño Sobresaliente (TDSS)
	8.0-8.9	7	6	1	
			85.7%	14.3%	
	Total	10	8	2	
			80.0%	20.0%	
4018	8.0-8.9	1	1		
			100%		
	Total	1	1		
			100%		
4028	9.0-10	1		1	
				100%	
	Total	1		1	
				100%	
4029	7.0-7.9	1			1
					100%
	Total	1			1
					100%
4030	8.0-8.9	1	1		
			100%		
	9.0-10	1	1		
			100%		
	Total	2	2		
			100%		
4031	8.0-8.9	2	2		
			100%		
	Total	2	2		
			100%		
4045	7.0-7.9	3	3		
			100%		
	8.0-8.9	3	3		
			100%		
	9.0-10	6	6		
			100%		
	Total	12	12		
			100%		

Tabla 6. Número de sustentantes desagregados por institución y respuesta a la pregunta: **¿Recibió beca durante la licenciatura?**, en testimonios de desempeño.

Clave	Beca	Núm. de sustentantes	Sin Testimonio (ST)	Testimonio de Desempeño Satisfactorio (TDS)	Testimonio de Desempeño Sobresaliente (TDSS)
12	Sí	3	2		1
			66.7%		33.3%
	No	57	23	28	6
			40.4%	49.1%	10.5%
	Total	60	25	28	7
			41.7%	46.7%	11.7%
22	Sí	8	7	1	
			87.5%	12.5%	
	No	9	8	1	
			88.9%	11.1%	
	Total	17	15	2	
			88.2%	11.8%	
53	Sí	2	1	1	
			50.0%	50.0%	
	Total	2	1	1	
			50.0%	50.0%	
55	Sí	1			1
					100%
	No	2			2
					100%
	Total	3			3
					100%
72	Sí	1	1		
			100%		
	Total	1	1		
			100%		
83	No	1	1		
			100%		
	Total	1	1		
			100%		
95	Sí	6	5	1	
			83.3%	16.7%	
	No	18	9	7	2
			50.0%	38.9%	11.1%
	Total	24	14	8	2
			58.3%	33.3%	8.3%
96	Sí	2		1	1
				50.0%	50.0%
	No	1	1		
			100%		
	Total	3	1	1	1

Clave	Beca	Núm. de sustentantes	Sin Testimonio (ST)	Testimonio de Desempeño Satisfactorio (TDS)	Testimonio de Desempeño Sobresaliente (TDSS)
			33.3%	33.3%	33.3%
123	Sí	2	1	1	
			50.0%	50.0%	
	No	2	1	1	
			50.0%	50.0%	
	Total	4	2	2	
			50.0%	50.0%	
144	No	1	1		
			100%		
	Total	1	1		
			100%		
148	Sí	8	3	4	1
			37.5%	50.0%	12.5%
	No	4	3	1	
			75.0%	25.0%	
	Total	12	6	5	1
			50.0%	41.7%	8.3%
150	No	1		1	
				100%	
	Total	1		1	
				100%	
165	Sí	25	21	4	
			84.0%	16.0%	
	No	48	41	6	1
			85.4%	12.5%	2.1%
	Total	73	62	10	1
			84.9%	13.7%	1.4%
166	Sí	10	9	1	
			90.0%	10.0%	
	No	45	40	5	
			88.9%	11.1%	
	Total	55	49	6	
			89.1%	10.9%	
167	Sí	20	18	2	
			90.0%	10.0%	
	No	34	26	7	1
			76.5%	20.6%	2.9%
	Total	54	44	9	1
			81.5%	16.7%	1.9%
175	No	2	1	1	
			50.0%	50.0%	
	Total	2	1	1	
			50.0%	50.0%	

Clave	Beca	Núm. de sustentantes	Sin Testimonio (ST)	Testimonio de Desempeño Satisfactorio (TDS)	Testimonio de Desempeño Sobresaliente (TDSS)
176	Sí	34	22	9	3
			64.7%	26.5%	8.8%
	No	4	2	2	
			50.0%	50.0%	
	Total	38	24	11	3
			63.2%	28.9%	7.9%
197	No	1	1		
			100%		
	Total	1	1		
			100%		
285	Sí	1	1		
			100%		
	No	1	1		
			100%		
	Total	2	2		
			100%		
526	Sí	2	1	1	
			50.0%	50.0%	
	Total	2	1	1	
			50.0%	50.0%	
552	No	2	2		
			100%		
	Total	2	2		
			100%		
628	Sí	5		2	3
				40.0%	60.0%
	No	4	2	2	
			50.0%	50.0%	
	Total	9	2	4	3
			22.2%	44.4%	33.3%
640	No	1	1		
			100%		
	Total	1	1		
			100%		
676	No	2	2		
			100%		
	Total	2	2		
			100%		
738	Sí	1	1		
			100%		
	Total	1	1		
			100%		
747	Sí	1			1

Clave	Beca	Núm. de sustentantes	Sin Testimonio (ST)	Testimonio de Desempeño Satisfactorio (TDS)	Testimonio de Desempeño Sobresaliente (TDSS)
					100%
	Total	1			1
					100%
769	Sí	18			18
					100%
	No	38		2	36
				5.3%	94.7%
	Total	56		2	54
				3.6%	96.4%
772	Sí	109	81	19	9
			74.3%	17.4%	8.3%
	No	85	63	16	6
			74.1%	18.8%	7.1%
	Total	194	144	35	15
			74.2%	18.0%	7.7%
777	Sí	3		3	
				100%	
	No	2		2	
				100%	
	Total	5		5	
				100%	
779	Sí	5	5		
			100%		
	No	1	1		
			100%		
	Total	6	6		
			100%		
812	Sí	1	1		
			100%		
	No	2	2		
			100%		
	Total	3	3		
			100%		
817	Sí	7	5	1	1
			71.4%	14.3%	14.3%
	No	8	4	3	1
			50.0%	37.5%	12.5%
	Total	15	9	4	2
			60.0%	26.7%	13.3%
819	Sí	1			1
					100%
	Total	1			1
					100%

Clave	Beca	Núm. de sustentantes	Sin Testimonio (ST)	Testimonio de Desempeño Satisfactorio (TDS)	Testimonio de Desempeño Sobresaliente (TDSS)
820	Sí	58	11	19	28
			19.0%	32.8%	48.3%
	No	127	28	36	63
			22.0%	28.3%	49.6%
	Total	185	39	55	91
			21.1%	29.7%	49.2%
827	Sí	11	2	5	4
			18.2%	45.5%	36.4%
	No	20	12	5	3
			60.0%	25.0%	15.0%
	Total	31	14	10	7
			45.2%	32.3%	22.6%
832	No	1	1		
			100%		
	Total	1	1		
			100%		
836	Sí	1	1		
			100%		
	No	4	1	3	
			25.0%	75.0%	
	Total	5	2	3	
			40.0%	60.0%	
837	Sí	5	2	2	1
			40.0%	40.0%	20.0%
	No	6	4	1	1
			66.7%	16.7%	16.7%
	Total	11	6	3	2
			54.5%	27.3%	18.2%
838	No	2	2		
			100%		
	Total	2	2		
			100%		
839	Sí	1	1		
			100%		
	No	3	1	2	
			33.3%	66.7%	
	Total	4	2	2	
			50.0%	50.0%	
842	Sí	4	3	1	
			75.0%	25.0%	
	No	6	6		
			100%		
	Total	10	9	1	

Clave	Beca	Núm. de sustentantes	Sin Testimonio (ST)	Testimonio de Desempeño Satisfactorio (TDS)	Testimonio de Desempeño Sobresaliente (TDSS)
			90.0%	10.0%	
844	Sí	1	1		
			100%		
	No	2	2		
			100%		
	Total	3	3		
			100%		
851	Sí	1	1		
			100%		
	No	2	2		
			100%		
	Total	3	3		
			100%		
855	No	1	1		
			100%		
	Total	1	1		
			100%		
860	No	1	1		
			100%		
	Total	1	1		
			100%		
870	Sí	30	29	1	
			96.7%	3.3%	
	No	19	19		
			100%		
	Total	49	48	1	
			98.0%	2.0%	
872	Sí	37	35	2	
			94.6%	5.4%	
	No	4	4		
			100%		
	Total	41	39	2	
			95.1%	4.9%	
873	Sí	9	7	2	
			77.8%	22.2%	
	No	11	10	1	
			90.9%	9.1%	
	Total	20	17	3	
			85.0%	15.0%	
883	Sí	9	6	1	2
			66.7%	11.1%	22.2%
	No	10	7	3	
			70.0%	30.0%	

Clave	Beca	Núm. de sustentantes	Sin Testimonio (ST)	Testimonio de Desempeño Satisfactorio (TDS)	Testimonio de Desempeño Sobresaliente (TDSS)
	Total	19	13	4	2
			68.4%	21.1%	10.5%
885	Sí	13	11	1	1
			84.6%	7.7%	7.7%
	No	13	9	2	2
			69.2%	15.4%	15.4%
	Total	26	20	3	3
			76.9%	11.5%	11.5%
886	Sí	31	17	7	7
			54.8%	22.6%	22.6%
	No	45	33	8	4
			73.3%	17.8%	8.9%
	Total	76	50	15	11
			65.8%	19.7%	14.5%
893	Sí	13	5	6	2
			38.5%	46.2%	15.4%
	No	1			1
					100%
	Total	14	5	6	3
			35.7%	42.9%	21.4%
931	No	1			1
					100%
	Total	1			1
					100%
942	Sí	1	1		
			100%		
	No	7	5	2	
			71.4%	28.6%	
	Total	8	6	2	
			75.0%	25.0%	
949	No	2	2		
			100%		
	Total	2	2		
			100%		
979	Sí	2	2		
			100%		
	No	2	2		
			100%		
	Total	4	4		
			100%		
988	Sí	2	1		1
			50.0%		50.0%
	Total	2	1		1

Clave	Beca	Núm. de sustentantes	Sin Testimonio (ST)	Testimonio de Desempeño Satisfactorio (TDS)	Testimonio de Desempeño Sobresaliente (TDSS)
			50.0%		50.0%
996	Sí	1	1		
			100%		
	Total	1	1		
			100%		
997	No	1	1		
			100%		
	Total	1	1		
			100%		
998	Sí	1	1		
			100%		
	Total	1	1		
			100%		
999	Sí	5	4	1	
			80.0%	20.0%	
	No	2	1	1	
			50.0%	50.0%	
	Total	7	5	2	
			71.4%	28.6%	
1002	Sí	8		3	5
				37.5%	62.5%
	No	33	7	17	9
			21.2%	51.5%	27.3%
	Total	41	7	20	14
			17.1%	48.8%	34.1%
1011	Sí	4	2	2	
			50.0%	50.0%	
	No	1			1
					100%
	Total	5	2	2	1
			40.0%	40.0%	20.0%
1016	Sí	80	34	32	14
			42.5%	40.0%	17.5%
	No	103	46	35	22
			44.7%	34.0%	21.4%
	Total	183	80	67	36
			43.7%	36.6%	19.7%
1018	No	1	1		
			100%		
	Total	1	1		
			100%		
1022	Sí	58	40	12	6
			69.0%	20.7%	10.3%

Clave	Beca	Núm. de sustentantes	Sin Testimonio (ST)	Testimonio de Desempeño Satisfactorio (TDS)	Testimonio de Desempeño Sobresaliente (TDSS)
	No	38	27	10	1
			71.1%	26.3%	2.6%
	Total	96	67	22	7
			69.8%	22.9%	7.3%
1029	No	14	12	2	
			85.7%	14.3%	
	Total	14	12	2	
			85.7%	14.3%	
1031	Sí	5	4	1	
			80.0%	20.0%	
	No	3	1	1	1
			33.3%	33.3%	33.3%
	Total	8	5	2	1
			62.5%	25.0%	12.5%
1033	Sí	10	7	2	1
			70.0%	20.0%	10.0%
	No	30	18	11	1
			60.0%	36.7%	3.3%
	Total	40	25	13	2
			62.5%	32.5%	5.0%
1035	Sí	160	70	52	38
			43.8%	32.5%	23.8%
	No	86	49	28	9
			57.0%	32.6%	10.5%
	Total	246	119	80	47
			48.4%	32.5%	19.1%
1037	Sí	38	35	2	1
			92.1%	5.3%	2.6%
	No	47	45	2	
			95.7%	4.3%	
	Total	85	80	4	1
			94.1%	4.7%	1.2%
1039	Sí	33	25	5	3
			75.8%	15.2%	9.1%
	No	166	132	26	8
			79.5%	15.7%	4.8%
	Total	199	157	31	11
			78.9%	15.6%	5.5%
1041	Sí	45	34	11	
			75.6%	24.4%	
	No	64	56	6	2
			87.5%	9.4%	3.1%
	Total	109	90	17	2

Clave	Beca	Núm. de sustentantes	Sin Testimonio (ST)	Testimonio de Desempeño Satisfactorio (TDS)	Testimonio de Desempeño Sobresaliente (TDSS)
			82.6%	15.6%	1.8%
1045	Sí	6	3	1	2
			50.0%	16.7%	33.3%
	No	4	4		
			100%		
	Total	10	7	1	2
			70.0%	10.0%	20.0%
1051	Sí	1		1	
				100%	
	Total	1		1	
				100%	
1053	Sí	3	1	2	
			33.3%	66.7%	
	No	10	6	4	
			60.0%	40.0%	
	Total	13	7	6	
			53.8%	46.2%	
1061	No	8	3	3	2
			37.5%	37.5%	25.0%
	Total	8	3	3	2
			37.5%	37.5%	25.0%
1064	Sí	16	9	3	4
			56.3%	18.8%	25.0%
	No	32	27	4	1
			84.4%	12.5%	3.1%
	Total	48	36	7	5
			75.0%	14.6%	10.4%
1065	Sí	106	36	41	29
			34.0%	38.7%	27.4%
	No	213	119	65	29
			55.9%	30.5%	13.6%
	Total	319	155	106	58
			48.6%	33.2%	18.2%
1068	No	7	6		1
			85.7%		14.3%
	Total	7	6		1
			85.7%		14.3%
1069	Sí	5	5		
			100%		
	No	13	12	1	
			92.3%	7.7%	
	Total	18	17	1	
			94.4%	5.6%	

Clave	Beca	Núm. de sustentantes	Sin Testimonio (ST)	Testimonio de Desempeño Satisfactorio (TDS)	Testimonio de Desempeño Sobresaliente (TDSS)
1074	Sí	32	22	8	2
			68.8%	25.0%	6.3%
	No	34	32	2	
			94.1%	5.9%	
	Total	66	54	10	2
			81.8%	15.2%	3.0%
1076	Sí	46	39	5	2
			84.8%	10.9%	4.3%
	No	43	39	4	
			90.7%	9.3%	
	Total	89	78	9	2
			87.6%	10.1%	2.2%
1084	Sí	28	2	10	16
			7.1%	35.7%	57.1%
	No	52	7	17	28
			13.5%	32.7%	53.8%
	Total	80	9	27	44
			11.3%	33.8%	55.0%
1087	Sí	10	5	4	1
			50.0%	40.0%	10.0%
	No	7	6	1	
			85.7%	14.3%	
	Total	17	11	5	1
			64.7%	29.4%	5.9%
1092	Sí	74	54	15	5
			73.0%	20.3%	6.8%
	No	33	26	5	2
			78.8%	15.2%	6.1%
	Total	107	80	20	7
			74.8%	18.7%	6.5%
1094	Sí	9	6	2	1
			66.7%	22.2%	11.1%
	No	2	2		
			100%		
	Total	11	8	2	1
			72.7%	18.2%	9.1%
1096	Sí	9	3	5	1
			33.3%	55.6%	11.1%
	No	7	4	3	
			57.1%	42.9%	
	Total	16	7	8	1
			43.8%	50.0%	6.3%
1097	Sí	6	3	3	

Clave	Beca	Núm. de sustentantes	Sin Testimonio (ST)	Testimonio de Desempeño Satisfactorio (TDS)	Testimonio de Desempeño Sobresaliente (TDSS)
			50.0%	50.0%	
	No	2	1	1	
			50.0%	50.0%	
	Total	8	4	4	
			50.0%	50.0%	
1106	Sí	3	1	1	1
			33.3%	33.3%	33.3%
	No	6	4	2	
			66.7%	33.3%	
	Total	9	5	3	1
			55.6%	33.3%	11.1%
1107	Sí	1	1		
			100%		
	No	2	1	1	
			50.0%	50.0%	
	Total	3	2	1	
			66.7%	33.3%	
1118	No	1		1	
				100%	
	Total	1		1	
				100%	
1142	No	1	1		
			100%		
	Total	1	1		
			100%		
1143	Sí	4	4		
			100%		
	No	4	4		
			100%		
	Total	8	8		
			100%		
1152	Sí	29	22	6	1
			75.9%	20.7%	3.4%
	No	29	19	8	2
			65.5%	27.6%	6.9%
	Total	58	41	14	3
			70.7%	24.1%	5.2%
1161	Sí	15	9	4	2
			60.0%	26.7%	13.3%
	No	37	29	7	1
			78.4%	18.9%	2.7%
	Total	52	38	11	3
			73.1%	21.2%	5.8%

Clave	Beca	Núm. de sustentantes	Sin Testimonio (ST)	Testimonio de Desempeño Satisfactorio (TDS)	Testimonio de Desempeño Sobresaliente (TDSS)
1167	Sí	173	49	64	60
			28.3%	37.0%	34.7%
	No	693	214	275	204
			30.9%	39.7%	29.4%
	Total	866	263	339	264
			30.4%	39.1%	30.5%
1168	No	2	2		
			100%		
	Total	2	2		
			100%		
1170	Sí	53	48	3	2
			90.6%	5.7%	3.8%
	No	102	96	5	1
			94.1%	4.9%	1.0%
	Total	155	144	8	3
			92.9%	5.2%	1.9%
1171	Sí	17	11	6	
			64.7%	35.3%	
	No	25	22	2	1
			88.0%	8.0%	4.0%
	Total	42	33	8	1
			78.6%	19.0%	2.4%
1172	Sí	34	21	6	7
			61.8%	17.6%	20.6%
	No	92	74	11	7
			80.4%	12.0%	7.6%
	Total	126	95	17	14
			75.4%	13.5%	11.1%
1175	Sí	27	23	3	1
			85.2%	11.1%	3.7%
	No	27	23	4	
			85.2%	14.8%	
	Total	54	46	7	1
			85.2%	13.0%	1.9%
1178	Sí	3	1	2	
			33.3%	66.7%	
	No	2	2		
			100%		
	Total	5	3	2	
			60.0%	40.0%	
1185	Sí	2		1	1
				50.0%	50.0%
	No	6	2	3	1

Clave	Beca	Núm. de sustentantes	Sin Testimonio (ST)	Testimonio de Desempeño Satisfactorio (TDS)	Testimonio de Desempeño Sobresaliente (TDSS)
			33.3%	50.0%	16.7%
	Total	8	2	4	2
			25.0%	50.0%	25.0%
1186	No	1	1		
			100%		
	Total	1	1		
			100%		
1212	Sí	1	1		
			100%		
	No	1	1		
			100%		
	Total	2	2		
			100%		
1213	Sí	2	1	1	
			50.0%	50.0%	
	No	3	3		
			100%		
	Total	5	4	1	
			80.0%	20.0%	
1216	Sí	7	7		
			100%		
	Total	7	7		
			100%		
1224	Sí	1	1		
			100%		
	No	11	8	3	
			72.7%	27.3%	
	Total	12	9	3	
			75.0%	25.0%	
1225	Sí	15	11	2	2
			73.3%	13.3%	13.3%
	No	51	34	13	4
			66.7%	25.5%	7.8%
	Total	66	45	15	6
			68.2%	22.7%	9.1%
1226	Sí	4	2	1	1
			50.0%	25.0%	25.0%
	No	14	10	3	1
			71.4%	21.4%	7.1%
	Total	18	12	4	2
			66.7%	22.2%	11.1%
1250	No	1	1		
			100%		

Clave	Beca	Núm. de sustentantes	Sin Testimonio (ST)	Testimonio de Desempeño Satisfactorio (TDS)	Testimonio de Desempeño Sobresaliente (TDSS)
	Total	1	1		
			100%		
1252	Sí	1	1		
			100%		
	No	10	9	1	
			90.0%	10.0%	
	Total	11	10	1	
			90.9%	9.1%	
1253	Sí	1	1		
			100%		
	Total	1	1		
			100%		
1264	Sí	11	7	4	
			63.6%	36.4%	
	No	7	6	1	
			85.7%	14.3%	
	Total	18	13	5	
			72.2%	27.8%	
1266	Sí	1	1		
			100%		
	Total	1	1		
			100%		
1267	Sí	1		1	
				100%	
	Total	1		1	
				100%	
1270	Sí	1			1
					100%
	Total	1			1
					100%
1271	Sí	14	12	1	1
			85.7%	7.1%	7.1%
	No	9	6	2	1
			66.7%	22.2%	11.1%
	Total	23	18	3	2
			78.3%	13.0%	8.7%
1272	Sí	15	10	2	3
			66.7%	13.3%	20.0%
	No	41	29	8	4
			70.7%	19.5%	9.8%
	Total	56	39	10	7
			69.6%	17.9%	12.5%
1275	Sí	4	3	1	

Clave	Beca	Núm. de sustentantes	Sin Testimonio (ST)	Testimonio de Desempeño Satisfactorio (TDS)	Testimonio de Desempeño Sobresaliente (TDSS)
			75.0%	25.0%	
	No	12	8	4	
			66.7%	33.3%	
	Total	16	11	5	
			68.8%	31.3%	
1277	Sí	4	2	2	
			50.0%	50.0%	
	No	8	8		
			100%		
	Total	12	10	2	
			83.3%	16.7%	
1278	Sí	13	9	3	1
			69.2%	23.1%	7.7%
	No	28	17	7	4
			60.7%	25.0%	14.3%
	Total	41	26	10	5
			63.4%	24.4%	12.2%
1279	Sí	1		1	
				100%	
	No	1	1		
			100%		
	Total	2	1	1	
			50.0%	50.0%	
1281	Sí	9	3	2	4
			33.3%	22.2%	44.4%
	No	1			1
					100%
	Total	10	3	2	5
			30.0%	20.0%	50.0%
1282	Sí	20	10	5	5
			50.0%	25.0%	25.0%
	No	5	3	1	1
			60.0%	20.0%	20.0%
	Total	25	13	6	6
			52.0%	24.0%	24.0%
1284	Sí	29	16	4	9
			55.2%	13.8%	31.0%
	No	4	1	1	2
			25.0%	25.0%	50.0%
	Total	33	17	5	11
			51.5%	15.2%	33.3%
1285	Sí	18	8	6	4
			44.4%	33.3%	22.2%

Clave	Beca	Núm. de sustentantes	Sin Testimonio (ST)	Testimonio de Desempeño Satisfactorio (TDS)	Testimonio de Desempeño Sobresaliente (TDSS)
	No	8	5	2	1
			62.5%	25.0%	12.5%
	Total	26	13	8	5
			50.0%	30.8%	19.2%
1286	Sí	37	12	16	9
			32.4%	43.2%	24.3%
	No	13	5	4	4
			38.5%	30.8%	30.8%
	Total	50	17	20	13
			34.0%	40.0%	26.0%
1287	Sí	12	2	3	7
			16.7%	25.0%	58.3%
	Total	12	2	3	7
			16.7%	25.0%	58.3%
1289	No	1			1
					100%
	Total	1			1
					100%
1290	No	1	1		
			100%		
	Total	1	1		
			100%		
1292	Sí	41	16	17	8
			39.0%	41.5%	19.5%
	No	21	11	5	5
			52.4%	23.8%	23.8%
	Total	62	27	22	13
			43.5%	35.5%	21.0%
1293	Sí	38	11	6	21
			28.9%	15.8%	55.3%
	No	16	6	3	7
			37.5%	18.8%	43.8%
	Total	54	17	9	28
			31.5%	16.7%	51.9%
1294	Sí	25	10	8	7
			40.0%	32.0%	28.0%
	No	2	2		
			100%		
	Total	27	12	8	7
			44.4%	29.6%	25.9%
1295	Sí	44	14	17	13
			31.8%	38.6%	29.5%
	No	14	9	5	

Clave	Beca	Núm. de sustentantes	Sin Testimonio (ST)	Testimonio de Desempeño Satisfactorio (TDS)	Testimonio de Desempeño Sobresaliente (TDSS)
			64.3%	35.7%	
	Total	58	23	22	13
			39.7%	37.9%	22.4%
1301	Sí	1			1
					100%
	No	2	2		
			100%		
	Total	3	2		1
			66.7%		33.3%
1306	Sí	1	1		
			100%		
	No	1		1	
				100%	
	Total	2	1	1	
			50.0%	50.0%	
1326	No	1		1	
				100%	
	Total	1		1	
				100%	
1327	Sí	5	1	3	1
			20.0%	60.0%	20.0%
	No	13	4	3	6
			30.8%	23.1%	46.2%
	Total	18	5	6	7
			27.8%	33.3%	38.9%
1328	Sí	6		1	5
				16.7%	83.3%
	No	10	1	4	5
			10.0%	40.0%	50.0%
	Total	16	1	5	10
			6.3%	31.3%	62.5%
1337	No	2	1	1	
			50.0%	50.0%	
	Total	2	1	1	
			50.0%	50.0%	
1338	No	2		1	1
				50.0%	50.0%
	Total	2		1	1
				50.0%	50.0%
1341	No	2		1	1
				50.0%	50.0%
	Total	2		1	1
				50.0%	50.0%

Clave	Beca	Núm. de sustentantes	Sin Testimonio (ST)	Testimonio de Desempeño Satisfactorio (TDS)	Testimonio de Desempeño Sobresaliente (TDSS)
1343	Sí	1		1	
				100%	
	Total	1		1	
				100%	
1344	Sí	2	1		1
			50.0%		50.0%
	No	10	7	2	1
			70.0%	20.0%	10.0%
	Total	12	8	2	2
			66.7%	16.7%	16.7%
1347	Sí	3	2		1
			66.7%		33.3%
	No	15	8	5	2
			53.3%	33.3%	13.3%
	Total	18	10	5	3
			55.6%	27.8%	16.7%
1351	Sí	2		2	
				100%	
	Total	2		2	
				100%	
1353	Sí	6	2	2	2
			33.3%	33.3%	33.3%
	No	4	2	2	
			50.0%	50.0%	
	Total	10	4	4	2
			40.0%	40.0%	20.0%
1354	Sí	21	2	5	14
			9.5%	23.8%	66.7%
	No	67	18	26	23
			26.9%	38.8%	34.3%
	Total	88	20	31	37
			22.7%	35.2%	42.0%
1355	Sí	1			1
					100%
	Total	1			1
					100%
1357	Sí	3	1		2
			33.3%		66.7%
	No	15	6	5	4
			40.0%	33.3%	26.7%
	Total	18	7	5	6
			38.9%	27.8%	33.3%
1358	Sí	4	1	2	1

Clave	Beca	Núm. de sustentantes	Sin Testimonio (ST)	Testimonio de Desempeño Satisfactorio (TDS)	Testimonio de Desempeño Sobresaliente (TDSS)
			25.0%	50.0%	25.0%
	No	2		1	1
				50.0%	50.0%
	Total	6	1	3	2
			16.7%	50.0%	33.3%
1360	Sí	4	1	1	2
			25.0%	25.0%	50.0%
	No	9	4	3	2
			44.4%	33.3%	22.2%
	Total	13	5	4	4
			38.5%	30.8%	30.8%
1370	Sí	1	1		
			100%		
	Total	1	1		
			100%		
1372	Sí	1	1		
			100%		
	Total	1	1		
			100%		
1374	Sí	2			2
					100%
	No	3	1		2
			33.3%		66.7%
	Total	5	1		4
			20.0%		80.0%
1397	Sí	12	8	1	3
			66.7%	8.3%	25.0%
	No	70	43	17	10
			61.4%	24.3%	14.3%
	Total	82	51	18	13
			62.2%	22.0%	15.9%
1400	Sí	14	6	6	2
			42.9%	42.9%	14.3%
	No	15	7	6	2
			46.7%	40.0%	13.3%
	Total	29	13	12	4
			44.8%	41.4%	13.8%
1406	Sí	2		1	1
				50.0%	50.0%
	No	1	1		
			100%		
	Total	3	1	1	1
			33.3%	33.3%	33.3%

Clave	Beca	Núm. de sustentantes	Sin Testimonio (ST)	Testimonio de Desempeño Satisfactorio (TDS)	Testimonio de Desempeño Sobresaliente (TDSS)
1410	Sí	48	10	21	17
			20.8%	43.8%	35.4%
	No	19	5	8	6
			26.3%	42.1%	31.6%
	Total	67	15	29	23
			22.4%	43.3%	34.3%
1417	Sí	2		1	1
				50.0%	50.0%
	No	3			3
					100%
	Total	5		1	4
				20.0%	80.0%
1421	Sí	101	32	30	39
			31.7%	29.7%	38.6%
	No	75	33	26	16
			44.0%	34.7%	21.3%
	Total	176	65	56	55
			36.9%	31.8%	31.3%
1511	Sí	21	12	5	4
			57.1%	23.8%	19.0%
	No	35	26	6	3
			74.3%	17.1%	8.6%
	Total	56	38	11	7
			67.9%	19.6%	12.5%
1514	Sí	18	2	9	7
			11.1%	50.0%	38.9%
	No	100	21	53	26
			21.0%	53.0%	26.0%
	Total	118	23	62	33
			19.5%	52.5%	28.0%
1515	Sí	111	96	12	3
			86.5%	10.8%	2.7%
	No	20	17	2	1
			85.0%	10.0%	5.0%
	Total	131	113	14	4
			86.3%	10.7%	3.1%
1517	Sí	51	38	12	1
			74.5%	23.5%	2.0%
	No	36	31	4	1
			86.1%	11.1%	2.8%
	Total	87	69	16	2
			79.3%	18.4%	2.3%
1521	Sí	16	4	8	4

Clave	Beca	Núm. de sustentantes	Sin Testimonio (ST)	Testimonio de Desempeño Satisfactorio (TDS)	Testimonio de Desempeño Sobresaliente (TDSS)
			25.0%	50.0%	25.0%
	No	14	5	5	4
			35.7%	35.7%	28.6%
	Total	30	9	13	8
			30.0%	43.3%	26.7%
1528	No	1		1	
				100%	
	Total	1		1	
				100%	
1530	Sí	10	7		3
			70.0%		30.0%
	No	3	3		
			100%		
	Total	13	10		3
			76.9%		23.1%
1536	No	1	1		
			100%		
	Total	1	1		
			100%		
1562	Sí	39	8	9	22
			20.5%	23.1%	56.4%
	No	3		2	1
				66.7%	33.3%
	Total	42	8	11	23
			19.0%	26.2%	54.8%
1571	Sí	1	1		
			100%		
	No	8	4	4	
			50.0%	50.0%	
	Total	9	5	4	
			55.6%	44.4%	
1573	Sí	12	7	3	2
			58.3%	25.0%	16.7%
	No	8	3	2	3
			37.5%	25.0%	37.5%
	Total	20	10	5	5
			50.0%	25.0%	25.0%
1575	No	2	2		
			100%		
	Total	2	2		
			100%		
1577	Sí	4	2	1	1
			50.0%	25.0%	25.0%

Clave	Beca	Núm. de sustentantes	Sin Testimonio (ST)	Testimonio de Desempeño Satisfactorio (TDS)	Testimonio de Desempeño Sobresaliente (TDSS)
	No	6	4	2	
			66.7%	33.3%	
	Total	10	6	3	1
			60.0%	30.0%	10.0%
1628	Sí	5	3	2	
			60.0%	40.0%	
	No	5	3	2	
			60.0%	40.0%	
	Total	10	6	4	
			60.0%	40.0%	
1635	Sí	1	1		
			100%		
	No	2	1	1	
			50.0%	50.0%	
	Total	3	2	1	
			66.7%	33.3%	
1642	No	1	1		
			100%		
	Total	1	1		
			100%		
1644	Sí	5	1	2	2
			20.0%	40.0%	40.0%
	No	3		2	1
				66.7%	33.3%
	Total	8	1	4	3
			12.5%	50.0%	37.5%
1648	Sí	2	1	1	
			50.0%	50.0%	
	No	5	4	1	
			80.0%	20.0%	
	Total	7	5	2	
			71.4%	28.6%	
1650	Sí	20	5	10	5
			25.0%	50.0%	25.0%
	No	21	8	9	4
			38.1%	42.9%	19.0%
	Total	41	13	19	9
			31.7%	46.3%	22.0%
1654	No	4	4		
			100%		
	Total	4	4		
			100%		
1655	Sí	1			1

Clave	Beca	Núm. de sustentantes	Sin Testimonio (ST)	Testimonio de Desempeño Satisfactorio (TDS)	Testimonio de Desempeño Sobresaliente (TDSS)
					100%
	No	5	4		1
			80.0%		20.0%
	Total	6	4		2
			66.7%		33.3%
1658	No	1	1		
			100%		
	Total	1	1		
			100%		
1659	Sí	9	5	3	1
			55.6%	33.3%	11.1%
	No	14	9	4	1
			64.3%	28.6%	7.1%
	Total	23	14	7	2
			60.9%	30.4%	8.7%
1660	Sí	44	22	13	9
			50.0%	29.5%	20.5%
	No	91	54	29	8
			59.3%	31.9%	8.8%
	Total	135	76	42	17
			56.3%	31.1%	12.6%
1662	Sí	5	3	2	
			60.0%	40.0%	
	No	5	2	2	1
			40.0%	40.0%	20.0%
	Total	10	5	4	1
			50.0%	40.0%	10.0%
2005	Sí	33	31	2	
			93.9%	6.1%	
	No	15	14	1	
			93.3%	6.7%	
	Total	48	45	3	
			93.8%	6.3%	
2006	Sí	24	21	2	1
			87.5%	8.3%	4.2%
	No	9	8	1	
			88.9%	11.1%	
	Total	33	29	3	1
			87.9%	9.1%	3.0%
2007	Sí	1	1		
			100%		
	No	1	1		
			100%		

Clave	Beca	Núm. de sustentantes	Sin Testimonio (ST)	Testimonio de Desempeño Satisfactorio (TDS)	Testimonio de Desempeño Sobresaliente (TDSS)
	Total	2	2		
			100%		
2009	Sí	2	2		
			100%		
	No	1	1		
			100%		
	Total	3	3		
			100%		
2010	No	1			1
					100%
	Total	1			1
					100%
2022	No	1		1	
				100%	
	Total	1		1	
				100%	
2029	Sí	1		1	
				100%	
	No	5	5		
			100%		
	Total	6	5	1	
			83.3%	16.7%	
2043	Sí	2	1		1
			50.0%		50.0%
	No	4	2	1	1
			50.0%	25.0%	25.0%
	Total	6	3	1	2
			50.0%	16.7%	33.3%
2044	No	5	3	1	1
			60.0%	20.0%	20.0%
	Total	5	3	1	1
			60.0%	20.0%	20.0%
2047	Sí	1	1		
			100%		
	No	1	1		
			100%		
	Total	2	2		
			100%		
2053	No	1	1		
			100%		
	Total	1	1		
			100%		
2054	No	1			1

Clave	Beca	Núm. de sustentantes	Sin Testimonio (ST)	Testimonio de Desempeño Satisfactorio (TDS)	Testimonio de Desempeño Sobresaliente (TDSS)
					100%
	Total	1			1
					100%
2055	No	1		1	
				100%	
	Total	1		1	
				100%	
2056	Sí	52	44	6	2
			84.6%	11.5%	3.8%
	No	95	86	6	3
			90.5%	6.3%	3.2%
	Total	147	130	12	5
			88.4%	8.2%	3.4%
2064	Sí	48	39	6	3
			81.3%	12.5%	6.3%
	No	10	9	1	
			90.0%	10.0%	
	Total	58	48	7	3
			82.8%	12.1%	5.2%
2084	Sí	22	7	10	5
			31.8%	45.5%	22.7%
	No	11	6	3	2
			54.5%	27.3%	18.2%
	Total	33	13	13	7
			39.4%	39.4%	21.2%
2091	No	1	1		
			100%		
	Total	1	1		
			100%		
2099	Sí	1		1	
				100%	
	No	2	2		
			100%		
	Total	3	2	1	
			66.7%	33.3%	
2100	Sí	5	3	1	1
			60.0%	20.0%	20.0%
	No	1	1		
			100%		
	Total	6	4	1	1
			66.7%	16.7%	16.7%
2101	Sí	47	17	20	10
			36.2%	42.6%	21.3%

Clave	Beca	Núm. de sustentantes	Sin Testimonio (ST)	Testimonio de Desempeño Satisfactorio (TDS)	Testimonio de Desempeño Sobresaliente (TDSS)
	No	10	5	1	4
			50.0%	10.0%	40.0%
	Total	57	22	21	14
			38.6%	36.8%	24.6%
2113	No	1	1		
			100%		
	Total	1	1		
			100%		
2117	No	1	1		
			100%		
	Total	1	1		
			100%		
2128	Sí	3	1		2
			33.3%		66.7%
	No	4	2	1	1
			50.0%	25.0%	25.0%
	Total	7	3	1	3
			42.9%	14.3%	42.9%
2130	No	3	2		1
			66.7%		33.3%
	Total	3	2		1
			66.7%		33.3%
2156	Sí	2		1	1
				50.0%	50.0%
	Total	2		1	1
				50.0%	50.0%
2158	No	2	2		
			100%		
	Total	2	2		
			100%		
2165	Sí	19	11	6	2
			57.9%	31.6%	10.5%
	No	15	6	8	1
			40.0%	53.3%	6.7%
	Total	34	17	14	3
			50.0%	41.2%	8.8%
2175	Sí	6	4	2	
			66.7%	33.3%	
	Total	6	4	2	
			66.7%	33.3%	
2177	Sí	52	42	9	1
			80.8%	17.3%	1.9%
	No	26	20	5	1

Clave	Beca	Núm. de sustentantes	Sin Testimonio (ST)	Testimonio de Desempeño Satisfactorio (TDS)	Testimonio de Desempeño Sobresaliente (TDSS)
			76.9%	19.2%	3.8%
	Total	78	62	14	2
			79.5%	17.9%	2.6%
2178	Sí	1	1		
			100%		
	No	2	2		
			100%		
	Total	3	3		
			100%		
2181	Sí	1	1		
			100%		
	Total	1	1		
			100%		
2182	No	2	1	1	
			50.0%	50.0%	
	Total	2	1	1	
			50.0%	50.0%	
2185	Sí	29	13	12	4
			44.8%	41.4%	13.8%
	No	13	10	1	2
			76.9%	7.7%	15.4%
	Total	42	23	13	6
			54.8%	31.0%	14.3%
2187	Sí	103	26	53	24
			25.2%	51.5%	23.3%
	No	17	4	7	6
			23.5%	41.2%	35.3%
	Total	120	30	60	30
			25.0%	50.0%	25.0%
2190	Sí	28	18	9	1
			64.3%	32.1%	3.6%
	No	94	73	15	6
			77.7%	16.0%	6.4%
	Total	122	91	24	7
			74.6%	19.7%	5.7%
2191	No	3	2	1	
			66.7%	33.3%	
	Total	3	2	1	
			66.7%	33.3%	
2193	Sí	4	2	2	
			50.0%	50.0%	
	No	1		1	
				100%	

Clave	Beca	Núm. de sustentantes	Sin Testimonio (ST)	Testimonio de Desempeño Satisfactorio (TDS)	Testimonio de Desempeño Sobresaliente (TDSS)
	Total	5	2	3	
			40.0%	60.0%	
2194	Sí	29	17	8	4
			58.6%	27.6%	13.8%
	No	42	18	16	8
			42.9%	38.1%	19.0%
	Total	71	35	24	12
			49.3%	33.8%	16.9%
2195	Sí	36	21	10	5
			58.3%	27.8%	13.9%
	No	41	31	9	1
			75.6%	22.0%	2.4%
	Total	77	52	19	6
			67.5%	24.7%	7.8%
2196	Sí	7	2	3	2
			28.6%	42.9%	28.6%
	No	1	1		
			100%		
	Total	8	3	3	2
			37.5%	37.5%	25.0%
2198	Sí	4	2	1	1
			50.0%	25.0%	25.0%
	Total	4	2	1	1
			50.0%	25.0%	25.0%
2201	Sí	22	13	3	6
			59.1%	13.6%	27.3%
	No	23	14	6	3
			60.9%	26.1%	13.0%
	Total	45	27	9	9
			60.0%	20.0%	20.0%
2202	Sí	44	33	9	2
			75.0%	20.5%	4.5%
	No	7	6	1	
			85.7%	14.3%	
	Total	51	39	10	2
			76.5%	19.6%	3.9%
2204	Sí	1	1		
			100%		
	Total	1	1		
			100%		
2205	Sí	18	6	9	3
			33.3%	50.0%	16.7%
	No	1	1		

Clave	Beca	Núm. de sustentantes	Sin Testimonio (ST)	Testimonio de Desempeño Satisfactorio (TDS)	Testimonio de Desempeño Sobresaliente (TDSS)
			100%		
	Total	19	7	9	3
			36.8%	47.4%	15.8%
2206	Sí	10	4	3	3
			40.0%	30.0%	30.0%
	No	1	1		
			100%		
	Total	11	5	3	3
			45.5%	27.3%	27.3%
2207	Sí	4	1	1	2
			25.0%	25.0%	50.0%
	No	1	1		
			100%		
	Total	5	2	1	2
			40.0%	20.0%	40.0%
2208	Sí	5	2	1	2
			40.0%	20.0%	40.0%
	No	1		1	
				100%	
	Total	6	2	2	2
			33.3%	33.3%	33.3%
2212	Sí	1	1		
			100%		
	Total	1	1		
			100%		
2218	No	1	1		
			100%		
	Total	1	1		
			100%		
2219	Sí	5	1	2	2
			20.0%	40.0%	40.0%
	No	42	4	15	23
			9.5%	35.7%	54.8%
	Total	47	5	17	25
			10.6%	36.2%	53.2%
2220	No	4	2	2	
			50.0%	50.0%	
	Total	4	2	2	
			50.0%	50.0%	
2223	Sí	3	3		
			100%		
	No	1			1
					100%

Clave	Beca	Núm. de sustentantes	Sin Testimonio (ST)	Testimonio de Desempeño Satisfactorio (TDS)	Testimonio de Desempeño Sobresaliente (TDSS)
	Total	4	3		1
			75.0%		25.0%
2235	Sí	9	7	2	
			77.8%	22.2%	
	No	5	5		
			100%		
	Total	14	12	2	
			85.7%	14.3%	
2238	No	1			1
					100%
	Total	1			1
					100%
2239	Sí	57	39	14	4
			68.4%	24.6%	7.0%
	No	18	18		
			100%		
	Total	75	57	14	4
			76.0%	18.7%	5.3%
2243	Sí	2	2		
			100%		
	No	1	1		
			100%		
	Total	3	3		
			100%		
2244	Sí	3	2	1	
			66.7%	33.3%	
	Total	3	2	1	
			66.7%	33.3%	
2245	Sí	10	10		
			100%		
	No	18	17	1	
			94.4%	5.6%	
	Total	28	27	1	
			96.4%	3.6%	
2254	Sí	8	4	4	
			50.0%	50.0%	
	No	6	1	3	2
			16.7%	50.0%	33.3%
	Total	14	5	7	2
			35.7%	50.0%	14.3%
2257	Sí	2	2		
			100%		
	Total	2	2		

Clave	Beca	Núm. de sustentantes	Sin Testimonio (ST)	Testimonio de Desempeño Satisfactorio (TDS)	Testimonio de Desempeño Sobresaliente (TDSS)
			100%		
2258	Sí	3	3		
			100%		
	No	7	4	3	
			57.1%	42.9%	
	Total	10	7	3	
			70.0%	30.0%	
2278	Sí	15	14	1	
			93.3%	6.7%	
	No	1	1		
			100%		
	Total	16	15	1	
			93.8%	6.3%	
2279	No	1			1
					100%
	Total	1			1
					100%
2291	No	6	4	1	1
			66.7%	16.7%	16.7%
	Total	6	4	1	1
			66.7%	16.7%	16.7%
2301	Sí	5	4	1	
			80.0%	20.0%	
	No	4	3	1	
			75.0%	25.0%	
	Total	9	7	2	
			77.8%	22.2%	
2312	No	1	1		
			100%		
	Total	1	1		
			100%		
2319	Sí	2		1	1
				50.0%	50.0%
	No	4	2	2	
			50.0%	50.0%	
	Total	6	2	3	1
			33.3%	50.0%	16.7%
2320	Sí	2		2	
				100%	
	Total	2		2	
				100%	
2326	Sí	6	1	1	4
			16.7%	16.7%	66.7%

Clave	Beca	Núm. de sustentantes	Sin Testimonio (ST)	Testimonio de Desempeño Satisfactorio (TDS)	Testimonio de Desempeño Sobresaliente (TDSS)
	Total	6	1	1	4
			16.7%	16.7%	66.7%
2360	Sí	3	3		
			100%		
	Total	3	3		
			100%		
2361	Sí	2	1	1	
			50.0%	50.0%	
	Total	2	1	1	
			50.0%	50.0%	
2366	Sí	1	1		
			100%		
	No	1			1
					100%
	Total	2	1		1
			50.0%		50.0%
2369	Sí	4	2	1	1
			50.0%	25.0%	25.0%
	No	1	1		
			100%		
	Total	5	3	1	1
			60.0%	20.0%	20.0%
2372	No	1	1		
			100%		
	Total	1	1		
			100%		
2374	Sí	2	1	1	
			50.0%	50.0%	
	Total	2	1	1	
			50.0%	50.0%	
2376	Sí	1	1		
			100%		
	Total	1	1		
			100%		
2382	No	2	1	1	
			50.0%	50.0%	
	Total	2	1	1	
			50.0%	50.0%	
2405	Sí	2		1	1
				50.0%	50.0%
	No	1		1	
				100%	
	Total	3		2	1

Clave	Beca	Núm. de sustentantes	Sin Testimonio (ST)	Testimonio de Desempeño Satisfactorio (TDS)	Testimonio de Desempeño Sobresaliente (TDSS)
				66.7%	33.3%
2411	No	4	3		1
			75.0%		25.0%
	Total	4	3		1
			75.0%		25.0%
2432	Sí	14	5	6	3
			35.7%	42.9%	21.4%
	No	2	1		1
			50.0%		50.0%
	Total	16	6	6	4
			37.5%	37.5%	25.0%
2433	Sí	32	19	7	6
			59.4%	21.9%	18.8%
	No	2	2		
			100%		
	Total	34	21	7	6
			61.8%	20.6%	17.6%
2434	Sí	40	15	12	13
			37.5%	30.0%	32.5%
	No	5	3	1	1
			60.0%	20.0%	20.0%
	Total	45	18	13	14
			40.0%	28.9%	31.1%
2436	Sí	1			1
					100%
	No	1		1	
				100%	
	Total	2		1	1
				50.0%	50.0%
2438	Sí	33	29	3	1
			87.9%	9.1%	3.0%
	No	60	47	13	
			78.3%	21.7%	
	Total	93	76	16	1
			81.7%	17.2%	1.1%
2442	Sí	13	11	2	
			84.6%	15.4%	
	No	18	14	3	1
			77.8%	16.7%	5.6%
	Total	31	25	5	1
			80.6%	16.1%	3.2%
2447	Sí	31	15	8	8
			48.4%	25.8%	25.8%

Clave	Beca	Núm. de sustentantes	Sin Testimonio (ST)	Testimonio de Desempeño Satisfactorio (TDS)	Testimonio de Desempeño Sobresaliente (TDSS)
	No	2	1	1	
			50.0%	50.0%	
	Total	33	16	9	8
			48.5%	27.3%	24.2%
2450	No	1	1		
			100%		
	Total	1	1		
			100%		
2453	No	1	1		
			100%		
	Total	1	1		
			100%		
2459	Sí	1	1		
			100%		
	No	2	2		
			100%		
	Total	3	3		
			100%		
2462	Sí	4	2	2	
			50.0%	50.0%	
	No	6	2	3	1
			33.3%	50.0%	16.7%
	Total	10	4	5	1
			40.0%	50.0%	10.0%
2468	Sí	25	18	7	
			72.0%	28.0%	
	No	25	12	9	4
			48.0%	36.0%	16.0%
	Total	50	30	16	4
			60.0%	32.0%	8.0%
2473	Sí	1		1	
				100%	
	Total	1		1	
				100%	
2475	Sí	44	37	5	2
			84.1%	11.4%	4.5%
	No	14	14		
			100%		
	Total	58	51	5	2
			87.9%	8.6%	3.4%
2479	Sí	18	17		1
			94.4%		5.6%
	No	12	12		

Clave	Beca	Núm. de sustentantes	Sin Testimonio (ST)	Testimonio de Desempeño Satisfactorio (TDS)	Testimonio de Desempeño Sobresaliente (TDSS)
			100%		
	Total	30	29		1
			96.7%		3.3%
2480	Sí	1			1
					100%
	Total	1			1
					100%
2485	Sí	1		1	
				100%	
	No	1	1		
			100%		
	Total	2	1	1	
			50.0%	50.0%	
2489	Sí	1	1		
			100%		
	No	1	1		
			100%		
	Total	2	2		
			100%		
2525	Sí	1		1	
				100%	
	Total	1		1	
				100%	
2530	No	1	1		
			100%		
	Total	1	1		
			100%		
2542	No	8	7	1	
			87.5%	12.5%	
	Total	8	7	1	
			87.5%	12.5%	
2551	Sí	1	1		
			100%		
	Total	1	1		
			100%		
2577	Sí	23	20	3	
			87.0%	13.0%	
	No	24	22	2	
			91.7%	8.3%	
	Total	47	42	5	
			89.4%	10.6%	
2582	Sí	12	4	6	2
			33.3%	50.0%	16.7%

Clave	Beca	Núm. de sustentantes	Sin Testimonio (ST)	Testimonio de Desempeño Satisfactorio (TDS)	Testimonio de Desempeño Sobresaliente (TDSS)
	No	1		1	
				100%	
	Total	13	4	7	2
			30.8%	53.8%	15.4%
2585	Sí	5	5		
			100%		
	No	1		1	
				100%	
	Total	6	5	1	
			83.3%	16.7%	
2588	Sí	1	1		
			100%		
	Total	1	1		
			100%		
2590	No	1		1	
				100%	
	Total	1		1	
				100%	
2592	Sí	28	12	10	6
			42.9%	35.7%	21.4%
	No	6	4	1	1
			66.7%	16.7%	16.7%
	Total	34	16	11	7
			47.1%	32.4%	20.6%
2604	Sí	82	33	26	23
			40.2%	31.7%	28.0%
	No	18	13	4	1
			72.2%	22.2%	5.6%
	Total	100	46	30	24
			46.0%	30.0%	24.0%
2605	Sí	2	1	1	
			50.0%	50.0%	
	No	7	6	1	
			85.7%	14.3%	
	Total	9	7	2	
			77.8%	22.2%	
2614	Sí	8	3	2	3
			37.5%	25.0%	37.5%
	No	4	3		1
			75.0%		25.0%
	Total	12	6	2	4
			50.0%	16.7%	33.3%
2616	Sí	1	1		

Clave	Beca	Núm. de sustentantes	Sin Testimonio (ST)	Testimonio de Desempeño Satisfactorio (TDS)	Testimonio de Desempeño Sobresaliente (TDSS)
			100%		
	Total	1	1		
			100%		
2619	Sí	1		1	
				100%	
	Total	1		1	
				100%	
2623	Sí	4	2	2	
			50.0%	50.0%	
	No	1		1	
				100%	
	Total	5	2	3	
			40.0%	60.0%	
2624	Sí	1	1		
			100%		
	Total	1	1		
			100%		
2626	Sí	1	1		
			100%		
	No	2	1		1
			50.0%		50.0%
	Total	3	2		1
			66.7%		33.3%
2630	Sí	9	6	1	2
			66.7%	11.1%	22.2%
	No	8	7	1	
			87.5%	12.5%	
	Total	17	13	2	2
			76.5%	11.8%	11.8%
2635	Sí	24	15	7	2
			62.5%	29.2%	8.3%
	No	49	38	8	3
			77.6%	16.3%	6.1%
	Total	73	53	15	5
			72.6%	20.5%	6.8%
2639	Sí	4	2	2	
			50.0%	50.0%	
	No	2	2		
			100%		
	Total	6	4	2	
			66.7%	33.3%	
2640	Sí	7	5	1	1
			71.4%	14.3%	14.3%

Clave	Beca	Núm. de sustentantes	Sin Testimonio (ST)	Testimonio de Desempeño Satisfactorio (TDS)	Testimonio de Desempeño Sobresaliente (TDSS)
	No	5	3	1	1
			60.0%	20.0%	20.0%
	Total	12	8	2	2
			66.7%	16.7%	16.7%
2650	Sí	1		1	
				100%	
	No	1	1		
			100%		
	Total	2	1	1	
			50.0%	50.0%	
2663	No	1		1	
				100%	
	Total	1		1	
				100%	
2669	No	1	1		
			100%		
	Total	1	1		
			100%		
2672	No	1	1		
			100%		
	Total	1	1		
			100%		
2681	No	1	1		
			100%		
	Total	1	1		
			100%		
2690	Sí	1	1		
			100%		
	Total	1	1		
			100%		
2692	Sí	6	3	2	1
			50.0%	33.3%	16.7%
	No	5	3	2	
			60.0%	40.0%	
	Total	11	6	4	1
			54.5%	36.4%	9.1%
2700	Sí	1		1	
				100%	
	Total	1		1	
				100%	
2707	Sí	1			1
					100%
	No	1	1		

Clave	Beca	Núm. de sustentantes	Sin Testimonio (ST)	Testimonio de Desempeño Satisfactorio (TDS)	Testimonio de Desempeño Sobresaliente (TDSS)
			100%		
	Total	2	1		1
			50.0%		50.0%
2742	Sí	2	1	1	
			50.0%	50.0%	
	No	5	3	1	1
			60.0%	20.0%	20.0%
	Total	7	4	2	1
			57.1%	28.6%	14.3%
2746	Sí	3	2	1	
			66.7%	33.3%	
	Total	3	2	1	
			66.7%	33.3%	
2753	Sí	2	2		
			100%		
	No	1	1		
			100%		
	Total	3	3		
			100%		
2800	Sí	11	11		
			100%		
	No	7	7		
			100%		
	Total	18	18		
			100%		
2804	No	4	1	2	1
			25.0%	50.0%	25.0%
	Total	4	1	2	1
			25.0%	50.0%	25.0%
2806	Sí	27	17	8	2
			63.0%	29.6%	7.4%
	No	14	11	3	
			78.6%	21.4%	
	Total	41	28	11	2
			68.3%	26.8%	4.9%
2808	Sí	1		1	
				100%	
	No	2	1		1
			50.0%		50.0%
	Total	3	1	1	1
			33.3%	33.3%	33.3%
2827	Sí	2	1	1	
			50.0%	50.0%	

Clave	Beca	Núm. de sustentantes	Sin Testimonio (ST)	Testimonio de Desempeño Satisfactorio (TDS)	Testimonio de Desempeño Sobresaliente (TDSS)
	No	1		1	
				100%	
	Total	3	1	2	
			33.3%	66.7%	
2852	Sí	3	1	2	
			33.3%	66.7%	
	No	1		1	
				100%	
	Total	4	1	3	
			25.0%	75.0%	
2860	No	1		1	
				100%	
	Total	1		1	
				100%	
2861	No	2	2		
			100%		
	Total	2	2		
			100%		
2903	No	1		1	
				100%	
	Total	1		1	
				100%	
2907	Sí	16	7	2	7
			43.8%	12.5%	43.8%
	No	8	2	5	1
			25.0%	62.5%	12.5%
	Total	24	9	7	8
			37.5%	29.2%	33.3%
2908	Sí	3	2		1
			66.7%		33.3%
	No	3	3		
			100%		
	Total	6	5		1
			83.3%		16.7%
2913	Sí	2			2
					100%
	No	7	2	1	4
			28.6%	14.3%	57.1%
	Total	9	2	1	6
			22.2%	11.1%	66.7%
2915	Sí	1	1		
			100%		
	Total	1	1		

Clave	Beca	Núm. de sustentantes	Sin Testimonio (ST)	Testimonio de Desempeño Satisfactorio (TDS)	Testimonio de Desempeño Sobresaliente (TDSS)
			100%		
2927	Sí	1	1		
			100%		
	Total	1	1		
			100%		
2938	Sí	1		1	
				100%	
	No	1	1		
			100%		
	Total	2	1	1	
			50.0%	50.0%	
2948	Sí	1	1		
			100%		
	No	2	2		
			100%		
	Total	3	3		
			100%		
2956	Sí	5	3	2	
			60.0%	40.0%	
	No	3	3		
			100%		
	Total	8	6	2	
			75.0%	25.0%	
2958	Sí	8	3	3	2
			37.5%	37.5%	25.0%
	No	2	1	1	
			50.0%	50.0%	
	Total	10	4	4	2
			40.0%	40.0%	20.0%
2964	No	2	2		
			100%		
	Total	2	2		
			100%		
2974	Sí	1	1		
			100%		
	No	1	1		
			100%		
	Total	2	2		
			100%		
2982	No	1	1		
			100%		
	Total	1	1		
			100%		

Clave	Beca	Núm. de sustentantes	Sin Testimonio (ST)	Testimonio de Desempeño Satisfactorio (TDS)	Testimonio de Desempeño Sobresaliente (TDSS)
2984	No	1			1
					100%
	Total	1			1
					100%
2990	Sí	1		1	
				100%	
	Total	1		1	
				100%	
2997	Sí	1	1		
			100%		
	Total	1	1		
			100%		
3012	No	1	1		
			100%		
	Total	1	1		
			100%		
3013	No	1		1	
				100%	
	Total	1		1	
				100%	
3016	Sí	1	1		
			100%		
	No	7	4	3	
			57.1%	42.9%	
	Total	8	5	3	
			62.5%	37.5%	
3026	Sí	3	2	1	
			66.7%	33.3%	
	No	5	2	1	2
			40.0%	20.0%	40.0%
	Total	8	4	2	2
			50.0%	25.0%	25.0%
3033	No	2	1	1	
			50.0%	50.0%	
	Total	2	1	1	
			50.0%	50.0%	
3036	No	1	1		
			100%		
	Total	1	1		
			100%		
3039	Sí	1	1		
			100%		
	No	5	1	2	2

Clave	Beca	Núm. de sustentantes	Sin Testimonio (ST)	Testimonio de Desempeño Satisfactorio (TDS)	Testimonio de Desempeño Sobresaliente (TDSS)
			20.0%	40.0%	40.0%
	Total	6	2	2	2
			33.3%	33.3%	33.3%
3043	No	4	4		
			100%		
	Total	4	4		
			100%		
3044	Sí	34	18	14	2
			52.9%	41.2%	5.9%
	No	4	3		1
			75.0%		25.0%
	Total	38	21	14	3
			55.3%	36.8%	7.9%
3051	No	2	2		
			100%		
	Total	2	2		
			100%		
3061	Sí	1	1		
			100%		
	Total	1	1		
			100%		
3069	No	1	1		
			100%		
	Total	1	1		
			100%		
3073	Sí	1	1		
			100%		
	Total	1	1		
			100%		
3084	No	1	1		
			100%		
	Total	1	1		
			100%		
3085	Sí	35	20	11	4
			57.1%	31.4%	11.4%
	No	13	8	3	2
			61.5%	23.1%	15.4%
	Total	48	28	14	6
			58.3%	29.2%	12.5%
3086	Sí	59	55	3	1
			93.2%	5.1%	1.7%
	No	23	22	1	
			95.7%	4.3%	

Clave	Beca	Núm. de sustentantes	Sin Testimonio (ST)	Testimonio de Desempeño Satisfactorio (TDS)	Testimonio de Desempeño Sobresaliente (TDSS)
	Total	82	77	4	1
			93.9%	4.9%	1.2%
3087	Sí	1	1		
			100%		
	No	1		1	
				100%	
	Total	2	1	1	
			50.0%	50.0%	
3100	No	1	1		
			100%		
	Total	1	1		
			100%		
3101	Sí	4	4		
			100%		
	No	11	10		1
			90.9%		9.1%
	Total	15	14		1
			93.3%		6.7%
3113	No	1	1		
			100%		
	Total	1	1		
			100%		
3124	Sí	21	20		1
			95.2%		4.8%
	No	8	8		
			100%		
	Total	29	28		1
			96.6%		3.4%
3127	Sí	3	2	1	
			66.7%	33.3%	
	No	3	3		
			100%		
	Total	6	5	1	
			83.3%	16.7%	
3130	Sí	1	1		
			100%		
	No	4	2	2	
			50.0%	50.0%	
	Total	5	3	2	
			60.0%	40.0%	
3142	Sí	3	2	1	
			66.7%	33.3%	
	No	10	9		1

Clave	Beca	Núm. de sustentantes	Sin Testimonio (ST)	Testimonio de Desempeño Satisfactorio (TDS)	Testimonio de Desempeño Sobresaliente (TDSS)
			90.0%		10.0%
	Total	13	11	1	1
			84.6%	7.7%	7.7%
3145	No	7	6		1
			85.7%		14.3%
	Total	7	6		1
			85.7%		14.3%
3148	Sí	17	17		
			100%		
	No	3	3		
			100%		
	Total	20	20		
			100%		
3150	No	2	1		1
			50.0%		50.0%
	Total	2	1		1
			50.0%		50.0%
3151	Sí	3	3		
			100%		
	Total	3	3		
			100%		
3156	Sí	1			1
					100%
	Total	1			1
					100%
3161	Sí	7		3	4
				42.9%	57.1%
	Total	7		3	4
				42.9%	57.1%
3162	Sí	8	2	2	4
			25.0%	25.0%	50.0%
	No	2		1	1
				50.0%	50.0%
	Total	10	2	3	5
			20.0%	30.0%	50.0%
3166	Sí	29		13	16
				44.8%	55.2%
	No	30	5	12	13
			16.7%	40.0%	43.3%
	Total	59	5	25	29
			8.5%	42.4%	49.2%
3169	Sí	15	5	3	7
			33.3%	20.0%	46.7%

Clave	Beca	Núm. de sustentantes	Sin Testimonio (ST)	Testimonio de Desempeño Satisfactorio (TDS)	Testimonio de Desempeño Sobresaliente (TDSS)
	No	6	3	3	
			50.0%	50.0%	
	Total	21	8	6	7
			38.1%	28.6%	33.3%
3170	Sí	1	1		
			100%		
	Total	1	1		
			100%		
3176	No	1	1		
			100%		
	Total	1	1		
			100%		
3185	No	1	1		
			100%		
	Total	1	1		
			100%		
3196	Sí	1			1
					100%
	Total	1			1
					100%
3222	No	2	2		
			100%		
	Total	2	2		
			100%		
3241	Sí	1	1		
			100%		
	No	5	2	2	1
			40.0%	40.0%	20.0%
	Total	6	3	2	1
			50.0%	33.3%	16.7%
3256	Sí	26	26		
			100%		
	No	4	4		
			100%		
	Total	30	30		
			100%		
3258	Sí	3	2	1	
			66.7%	33.3%	
	No	3	2		1
			66.7%		33.3%
	Total	6	4	1	1
			66.7%	16.7%	16.7%
3259	Sí	5	1	2	2

Clave	Beca	Núm. de sustentantes	Sin Testimonio (ST)	Testimonio de Desempeño Satisfactorio (TDS)	Testimonio de Desempeño Sobresaliente (TDSS)
			20.0%	40.0%	40.0%
	No	4	2	1	1
			50.0%	25.0%	25.0%
	Total	9	3	3	3
			33.3%	33.3%	33.3%
3262	Sí	51	34	15	2
			66.7%	29.4%	3.9%
	No	71	40	20	11
			56.3%	28.2%	15.5%
	Total	122	74	35	13
			60.7%	28.7%	10.7%
3265	No	1	1		
			100%		
	Total	1	1		
			100%		
3266	No	1	1		
			100%		
	Total	1	1		
			100%		
3273	Sí	1			1
					100%
	No	1	1		
			100%		
	Total	2	1		1
			50.0%		50.0%
3281	Sí	2	2		
			100%		
	No	6	5		1
			83.3%		16.7%
	Total	8	7		1
			87.5%		12.5%
3291	Sí	2		1	1
				50.0%	50.0%
	Total	2		1	1
				50.0%	50.0%
3312	Sí	29	28	1	
			96.6%	3.4%	
	No	2	2		
			100%		
	Total	31	30	1	
			96.8%	3.2%	
3319	Sí	138	55	54	29
			39.9%	39.1%	21.0%

Clave	Beca	Núm. de sustentantes	Sin Testimonio (ST)	Testimonio de Desempeño Satisfactorio (TDS)	Testimonio de Desempeño Sobresaliente (TDSS)
	No	97	37	36	24
			38.1%	37.1%	24.7%
	Total	235	92	90	53
			39.1%	38.3%	22.6%
3344	Sí	1		1	
				100%	
	No	2	2		
			100%		
	Total	3	2	1	
			66.7%	33.3%	
3348	Sí	1	1		
			100%		
	Total	1	1		
			100%		
3351	No	1	1		
			100%		
	Total	1	1		
			100%		
3385	Sí	2		1	1
				50.0%	50.0%
	Total	2		1	1
				50.0%	50.0%
3386	Sí	3	1	2	
			33.3%	66.7%	
	Total	3	1	2	
			33.3%	66.7%	
3399	Sí	21	18	2	1
			85.7%	9.5%	4.8%
	No	4	3	1	
			75.0%	25.0%	
	Total	25	21	3	1
			84.0%	12.0%	4.0%
3401	Sí	1	1		
			100%		
	Total	1	1		
			100%		
3403	Sí	8	5	3	
			62.5%	37.5%	
	No	10	9	1	
			90.0%	10.0%	
	Total	18	14	4	
			77.8%	22.2%	
3405	Sí	42	38	3	1

Clave	Beca	Núm. de sustentantes	Sin Testimonio (ST)	Testimonio de Desempeño Satisfactorio (TDS)	Testimonio de Desempeño Sobresaliente (TDSS)
			90.5%	7.1%	2.4%
	No	14	9	5	
			64.3%	35.7%	
	Total	56	47	8	1
			83.9%	14.3%	1.8%
3406	Sí	112	99	10	3
			88.4%	8.9%	2.7%
	No	20	18	2	
			90.0%	10.0%	
	Total	132	117	12	3
			88.6%	9.1%	2.3%
3407	Sí	15	15		
			100%		
	No	29	24	5	
			82.8%	17.2%	
	Total	44	39	5	
			88.6%	11.4%	
3408	Sí	46	42	4	
			91.3%	8.7%	
	No	18	17	1	
			94.4%	5.6%	
	Total	64	59	5	
			92.2%	7.8%	
3409	Sí	17	14	3	
			82.4%	17.6%	
	No	6	5	1	
			83.3%	16.7%	
	Total	23	19	4	
			82.6%	17.4%	
3410	Sí	74	57	12	5
			77.0%	16.2%	6.8%
	No	43	31	9	3
			72.1%	20.9%	7.0%
	Total	117	88	21	8
			75.2%	17.9%	6.8%
3411	Sí	27	23	3	1
			85.2%	11.1%	3.7%
	No	17	12	5	
			70.6%	29.4%	
	Total	44	35	8	1
			79.5%	18.2%	2.3%
3412	Sí	54	51	3	
			94.4%	5.6%	

Clave	Beca	Núm. de sustentantes	Sin Testimonio (ST)	Testimonio de Desempeño Satisfactorio (TDS)	Testimonio de Desempeño Sobresaliente (TDSS)
	No	18	16	2	
			88.9%	11.1%	
	Total	72	67	5	
			93.1%	6.9%	
3417	Sí	20	13	5	2
			65.0%	25.0%	10.0%
	No	7	4	1	2
			57.1%	14.3%	28.6%
	Total	27	17	6	4
			63.0%	22.2%	14.8%
3419	Sí	17	16	1	
			94.1%	5.9%	
	No	5	4	1	
			80.0%	20.0%	
	Total	22	20	2	
			90.9%	9.1%	
3420	Sí	32	30	1	1
			93.8%	3.1%	3.1%
	No	15	13	2	
			86.7%	13.3%	
	Total	47	43	3	1
			91.5%	6.4%	2.1%
3421	Sí	26	21	4	1
			80.8%	15.4%	3.8%
	No	37	36	1	
			97.3%	2.7%	
	Total	63	57	5	1
			90.5%	7.9%	1.6%
3428	Sí	3	2	1	
			66.7%	33.3%	
	Total	3	2	1	
			66.7%	33.3%	
3446	Sí	6	5		1
			83.3%		16.7%
	No	20	17	3	
			85.0%	15.0%	
	Total	26	22	3	1
			84.6%	11.5%	3.8%
3457	No	1	1		
			100%		
	Total	1	1		
			100%		
3461	Sí	3	1	2	

Clave	Beca	Núm. de sustentantes	Sin Testimonio (ST)	Testimonio de Desempeño Satisfactorio (TDS)	Testimonio de Desempeño Sobresaliente (TDSS)
			33.3%	66.7%	
	Total	3	1	2	
			33.3%	66.7%	
3463	Sí	1		1	
				100%	
	Total	1		1	
				100%	
3471	Sí	4	3	1	
			75.0%	25.0%	
	No	13	13		
			100%		
	Total	17	16	1	
			94.1%	5.9%	
3472	Sí	1		1	
				100%	
	No	2	1	1	
			50.0%	50.0%	
	Total	3	1	2	
			33.3%	66.7%	
3495	Sí	7	6	1	
			85.7%	14.3%	
	No	4	4		
			100%		
	Total	11	10	1	
			90.9%	9.1%	
3500	Sí	1	1		
			100%		
	Total	1	1		
			100%		
3533	Sí	1	1		
			100%		
	No	2		2	
				100%	
	Total	3	1	2	
			33.3%	66.7%	
3535	Sí	19	18	1	
			94.7%	5.3%	
	No	4	4		
			100%		
	Total	23	22	1	
			95.7%	4.3%	
3536	Sí	19	18		1
			94.7%		5.3%

Clave	Beca	Núm. de sustentantes	Sin Testimonio (ST)	Testimonio de Desempeño Satisfactorio (TDS)	Testimonio de Desempeño Sobresaliente (TDSS)
	No	8	8		
			100%		
	Total	27	26		1
			96.3%		3.7%
3537	Sí	17	16	1	
			94.1%	5.9%	
	No	9	7	2	
			77.8%	22.2%	
	Total	26	23	3	
			88.5%	11.5%	
3542	No	4	2	2	
			50.0%	50.0%	
	Total	4	2	2	
			50.0%	50.0%	
3547	Sí	1		1	
				100%	
	No	1	1		
			100%		
	Total	2	1	1	
			50.0%	50.0%	
3549	Sí	1	1		
			100%		
	No	2	2		
			100%		
	Total	3	3		
			100%		
3551	Sí	19	15	4	
			78.9%	21.1%	
	No	4	3	1	
			75.0%	25.0%	
	Total	23	18	5	
			78.3%	21.7%	
3552	Sí	17	16	1	
			94.1%	5.9%	
	No	1	1		
			100%		
	Total	18	17	1	
			94.4%	5.6%	
3556	No	1	1		
			100%		
	Total	1	1		
			100%		
3558	No	4	4		

Clave	Beca	Núm. de sustentantes	Sin Testimonio (ST)	Testimonio de Desempeño Satisfactorio (TDS)	Testimonio de Desempeño Sobresaliente (TDSS)
			100%		
	Total	4	4		
			100%		
3559	Sí	1		1	
				100%	
	Total	1		1	
				100%	
3573	Sí	12	12		
			100%		
	No	3	3		
			100%		
	Total	15	15		
			100%		
3601	No	1		1	
				100%	
	Total	1		1	
				100%	
3614	No	1		1	
				100%	
	Total	1		1	
				100%	
3645	Sí	11	11		
			100%		
	No	4	3	1	
			75.0%	25.0%	
	Total	15	14	1	
			93.3%	6.7%	
3652	Sí	1		1	
				100%	
	No	3	3		
			100%		
	Total	4	3	1	
			75.0%	25.0%	
3690	Sí	27	13	13	1
			48.1%	48.1%	3.7%
	No	23	18	4	1
			78.3%	17.4%	4.3%
	Total	50	31	17	2
			62.0%	34.0%	4.0%
3692	Sí	1	1		
			100%		
	Total	1	1		
			100%		

Clave	Beca	Núm. de sustentantes	Sin Testimonio (ST)	Testimonio de Desempeño Satisfactorio (TDS)	Testimonio de Desempeño Sobresaliente (TDSS)
3699	No	32	28	3	1
			87.5%	9.4%	3.1%
	Total	32	28	3	1
			87.5%	9.4%	3.1%
3702	Sí	10	4	3	3
			40.0%	30.0%	30.0%
	No	15	5	7	3
			33.3%	46.7%	20.0%
	Total	25	9	10	6
			36.0%	40.0%	24.0%
3706	Sí	1	1		
			100%		
	Total	1	1		
			100%		
3710	No	1		1	
				100%	
	Total	1		1	
				100%	
3713	Sí	13	12	1	
			92.3%	7.7%	
	No	7	6	1	
			85.7%	14.3%	
	Total	20	18	2	
			90.0%	10.0%	
3714	Sí	26	22	3	1
			84.6%	11.5%	3.8%
	No	8	6	2	
			75.0%	25.0%	
	Total	34	28	5	1
			82.4%	14.7%	2.9%
3718	Sí	1		1	
				100%	
	No	2	2		
			100%		
	Total	3	2	1	
			66.7%	33.3%	
3721	No	1			1
					100%
	Total	1			1
					100%
3725	No	1	1		
			100%		
	Total	1	1		

Clave	Beca	Núm. de sustentantes	Sin Testimonio (ST)	Testimonio de Desempeño Satisfactorio (TDS)	Testimonio de Desempeño Sobresaliente (TDSS)
			100%		
3756	No	2	1	1	
			50.0%	50.0%	
	Total	2	1	1	
			50.0%	50.0%	
3766	No	1	1		
			100%		
	Total	1	1		
			100%		
3767	No	1	1		
			100%		
	Total	1	1		
			100%		
3769	No	1		1	
				100%	
	Total	1		1	
				100%	
3776	Sí	1	1		
			100%		
	No	5	5		
			100%		
	Total	6	6		
			100%		
3779	Sí	9	8	1	
			88.9%	11.1%	
	No	6	6		
			100%		
	Total	15	14	1	
			93.3%	6.7%	
3788	Sí	1		1	
				100%	
	Total	1		1	
				100%	
3841	Sí	18	12	5	1
			66.7%	27.8%	5.6%
	No	3	2	1	
			66.7%	33.3%	
	Total	21	14	6	1
			66.7%	28.6%	4.8%
3842	Sí	4	3	1	
			75.0%	25.0%	
	No	21	21		
			100%		

Clave	Beca	Núm. de sustentantes	Sin Testimonio (ST)	Testimonio de Desempeño Satisfactorio (TDS)	Testimonio de Desempeño Sobresaliente (TDSS)
	Total	25	24	1	
			96.0%	4.0%	
3843	Sí	3	3		
			100%		
	No	6	5	1	
			83.3%	16.7%	
	Total	9	8	1	
			88.9%	11.1%	
3844	Sí	12	11	1	
			91.7%	8.3%	
	No	1	1		
			100%		
	Total	13	12	1	
			92.3%	7.7%	
3845	Sí	26	22	4	
			84.6%	15.4%	
	No	6	4	1	1
			66.7%	16.7%	16.7%
	Total	32	26	5	1
			81.3%	15.6%	3.1%
3846	Sí	1	1		
			100%		
	No	11	10	1	
			90.9%	9.1%	
	Total	12	11	1	
			91.7%	8.3%	
3847	Sí	14	10	3	1
			71.4%	21.4%	7.1%
	No	5	4	1	
			80.0%	20.0%	
	Total	19	14	4	1
			73.7%	21.1%	5.3%
3848	Sí	34	9	11	14
			26.5%	32.4%	41.2%
	No	9	8	1	
			88.9%	11.1%	
	Total	43	17	12	14
			39.5%	27.9%	32.6%
3857	Sí	1	1		
			100%		
	No	2	1	1	
			50.0%	50.0%	
	Total	3	2	1	

Clave	Beca	Núm. de sustentantes	Sin Testimonio (ST)	Testimonio de Desempeño Satisfactorio (TDS)	Testimonio de Desempeño Sobresaliente (TDSS)
			66.7%	33.3%	
3865	Sí	24	21	3	
			87.5%	12.5%	
	No	2	1		1
			50.0%		50.0%
	Total	26	22	3	1
			84.6%	11.5%	3.8%
3866	Sí	21	20	1	
			95.2%	4.8%	
	No	1	1		
			100%		
	Total	22	21	1	
			95.5%	4.5%	
3867	Sí	8	6	1	1
			75.0%	12.5%	12.5%
	No	2	2		
			100%		
	Total	10	8	1	1
			80.0%	10.0%	10.0%
3869	Sí	14	11	3	
			78.6%	21.4%	
	No	11	8	2	1
			72.7%	18.2%	9.1%
	Total	25	19	5	1
			76.0%	20.0%	4.0%
3870	Sí	20	14	4	2
			70.0%	20.0%	10.0%
	No	6	5	1	
			83.3%	16.7%	
	Total	26	19	5	2
			73.1%	19.2%	7.7%
3876	No	1	1		
			100%		
	Total	1	1		
			100%		
3880	Sí	1	1		
			100%		
	No	2	1		1
			50.0%		50.0%
	Total	3	2		1
			66.7%		33.3%
3881	No	2	2		
			100%		

Clave	Beca	Núm. de sustentantes	Sin Testimonio (ST)	Testimonio de Desempeño Satisfactorio (TDS)	Testimonio de Desempeño Sobresaliente (TDSS)
	Total	2	2		
			100%		
3882	No	1		1	
				100%	
	Total	1		1	
				100%	
3883	Sí	6	4	2	
			66.7%	33.3%	
	No	7	5	1	1
			71.4%	14.3%	14.3%
	Total	13	9	3	1
			69.2%	23.1%	7.7%
3895	Sí	4	1	3	
			25.0%	75.0%	
	No	2	2		
			100%		
	Total	6	3	3	
			50.0%	50.0%	
3897	Sí	14	10	3	1
			71.4%	21.4%	7.1%
	No	8	6	1	1
			75.0%	12.5%	12.5%
	Total	22	16	4	2
			72.7%	18.2%	9.1%
3898	Sí	14	14		
			100%		
	No	9	8	1	
			88.9%	11.1%	
	Total	23	22	1	
			95.7%	4.3%	
3899	Sí	5	3	2	
			60.0%	40.0%	
	Total	5	3	2	
			60.0%	40.0%	
3901	Sí	12	6	5	1
			50.0%	41.7%	8.3%
	No	7	2	3	2
			28.6%	42.9%	28.6%
	Total	19	8	8	3
			42.1%	42.1%	15.8%
3902	Sí	4	2		2
			50.0%		50.0%
	No	3	3		

Clave	Beca	Núm. de sustentantes	Sin Testimonio (ST)	Testimonio de Desempeño Satisfactorio (TDS)	Testimonio de Desempeño Sobresaliente (TDSS)
			100%		
	Total	7	5		2
			71.4%		28.6%
3908	No	1	1		
			100%		
	Total	1	1		
			100%		
3951	No	1	1		
			100%		
	Total	1	1		
			100%		
3969	Sí	1		1	
				100%	
	No	1	1		
			100%		
	Total	2	1	1	
			50.0%	50.0%	
3984	Sí	4	3	1	
			75.0%	25.0%	
	Total	4	3	1	
			75.0%	25.0%	
3991	No	1	1		
			100%		
	Total	1	1		
			100%		
3997	Sí	8	6	2	
			75.0%	25.0%	
	No	3	3		
			100%		
	Total	11	9	2	
			81.8%	18.2%	
4000	Sí	1	1		
			100%		
	Total	1	1		
			100%		
4005	Sí	2	1	1	
			50.0%	50.0%	
	No	8	7	1	
			87.5%	12.5%	
	Total	10	8	2	
			80.0%	20.0%	
4018	No	1	1		
			100%		

Clave	Beca	Núm. de sustentantes	Sin Testimonio (ST)	Testimonio de Desempeño Satisfactorio (TDS)	Testimonio de Desempeño Sobresaliente (TDSS)
	Total	1	1		
			100%		
4028	No	1		1	
				100%	
	Total	1		1	
				100%	
4029	No	1			1
					100%
	Total	1			1
					100%
4030	No	2	2		
			100%		
	Total	2	2		
			100%		
4031	Sí	2	2		
			100%		
	Total	2	2		
			100%		
4045	Sí	1	1		
			100%		
	No	11	11		
			100%		
	Total	12	12		
			100%		

- **Variables de la situación laboral**

Tabla 7. Número de sustentantes desagregados por institución y **situación laboral del sustentante al momento de presentar el EGEL** (¿Trabaja actualmente?), en testimonios de desempeño.

Clave	Trabaja actualmente	Núm. de sustentantes	Sin Testimonio (ST)	Testimonio de Desempeño Satisfactorio (TDS)	Testimonio de Desempeño Sobresaliente (TDSS)
12	Sí	49	22	22	5
			44.9%	44.9%	10.2%
	No	11	3	6	2
			27.3%	54.5%	18.2%
	Total	60	25	28	7
			41.7%	46.7%	11.7%
22	Sí	14	12	2	
			85.7%	14.3%	
	No	3	3		
			100%		
	Total	17	15	2	
			88.2%	11.8%	
53	Sí	1	1		
			100%		
	No	1		1	
				100%	
	Total	2	1	1	
			50.0%	50.0%	
55	Sí	3			3
					100%
	Total	3			3
					100%
72	Sí	1	1		
			100%		
	Total	1	1		
			100%		
83	Sí	1	1		
			100%		
	Total	1	1		
			100%		
95	Sí	21	11	8	2
			52.4%	38.1%	9.5%
	No	3	3		
			100%		
	Total	24	14	8	2
			58.3%	33.3%	8.3%
96	Sí	3	1	1	1
			33.3%	33.3%	33.3%

Clave	Trabaja actualmente	Núm. de sustentantes	Sin Testimonio (ST)	Testimonio de Desempeño Satisfactorio (TDS)	Testimonio de Desempeño Sobresaliente (TDSS)
	Total	3	1	1	1
			33.3%	33.3%	33.3%
123	Sí	1	1		
			100%		
	No	3	1	2	
			33.3%	66.7%	
	Total	4	2	2	
			50.0%	50.0%	
144	Sí	1	1		
			100%		
	Total	1	1		
			100%		
148	Sí	11	5	5	1
			45.5%	45.5%	9.1%
	No	1	1		
			100%		
	Total	12	6	5	1
			50.0%	41.7%	8.3%
150	Sí	1		1	
				100%	
	Total	1		1	
				100%	
165	Sí	61	50	10	1
			82.0%	16.4%	1.6%
	No	12	12		
			100%		
	Total	73	62	10	1
			84.9%	13.7%	1.4%
166	Sí	38	36	2	
			94.7%	5.3%	
	No	17	13	4	
			76.5%	23.5%	
	Total	55	49	6	
			89.1%	10.9%	
167	Sí	47	37	9	1
			78.7%	19.1%	2.1%
	No	7	7		
			100%		
	Total	54	44	9	1
			81.5%	16.7%	1.9%
175	No	2	1	1	
			50.0%	50.0%	
	Total	2	1	1	

Clave	Trabaja actualmente	Núm. de sustentantes	Sin Testimonio (ST)	Testimonio de Desempeño Satisfactorio (TDS)	Testimonio de Desempeño Sobresaliente (TDSS)
			50.0%	50.0%	
176	Sí	25	15	8	2
			60.0%	32.0%	8.0%
	No	13	9	3	1
			69.2%	23.1%	7.7%
	Total	38	24	11	3
			63.2%	28.9%	7.9%
197	Sí	1	1		
			100%		
	Total	1	1		
			100%		
285	Sí	1	1		
			100%		
	No	1	1		
			100%		
	Total	2	2		
			100%		
526	Sí	1	1		
			100%		
	No	1		1	
				100%	
	Total	2	1	1	
			50.0%	50.0%	
552	Sí	2	2		
			100%		
	Total	2	2		
			100%		
628	Sí	6	1	3	2
			16.7%	50.0%	33.3%
	No	3	1	1	1
			33.3%	33.3%	33.3%
	Total	9	2	4	3
			22.2%	44.4%	33.3%
640	Sí	1	1		
			100%		
	Total	1	1		
			100%		
676	Sí	2	2		
			100%		
	Total	2	2		
			100%		
738	Sí	1	1		
			100%		

Clave	Trabaja actualmente	Núm. de sustentantes	Sin Testimonio (ST)	Testimonio de Desempeño Satisfactorio (TDS)	Testimonio de Desempeño Sobresaliente (TDSS)
	Total	1	1		
			100%		
747	No	1			1
					100%
	Total	1			1
					100%
769	Sí	33		1	32
				3.0%	97.0%
	No	23		1	22
				4.3%	95.7%
	Total	56		2	54
				3.6%	96.4%
772	Sí	120	87	21	12
			72.5%	17.5%	10.0%
	No	74	57	14	3
			77.0%	18.9%	4.1%
	Total	194	144	35	15
			74.2%	18.0%	7.7%
777	Sí	4		4	
				100%	
	No	1		1	
				100%	
	Total	5		5	
				100%	
779	Sí	6	6		
			100%		
	Total	6	6		
			100%		
812	Sí	3	3		
			100%		
	Total	3	3		
			100%		
817	Sí	12	7	3	2
			58.3%	25.0%	16.7%
	No	3	2	1	
			66.7%	33.3%	
	Total	15	9	4	2
			60.0%	26.7%	13.3%
819	Sí	1			1
					100%
	Total	1			1
					100%
820	Sí	106	24	37	45

Clave	Trabaja actualmente	Núm. de sustentantes	Sin Testimonio (ST)	Testimonio de Desempeño Satisfactorio (TDS)	Testimonio de Desempeño Sobresaliente (TDSS)
			22.6%	34.9%	42.5%
	No	79	15	18	46
			19.0%	22.8%	58.2%
	Total	185	39	55	91
			21.1%	29.7%	49.2%
827	Sí	17	9	4	4
			52.9%	23.5%	23.5%
	No	14	5	6	3
			35.7%	42.9%	21.4%
	Total	31	14	10	7
			45.2%	32.3%	22.6%
832	Sí	1	1		
			100%		
	Total	1	1		
			100%		
836	Sí	5	2	3	
			40.0%	60.0%	
	Total	5	2	3	
			40.0%	60.0%	
837	Sí	9	4	3	2
			44.4%	33.3%	22.2%
	No	2	2		
			100%		
	Total	11	6	3	2
			54.5%	27.3%	18.2%
838	Sí	1	1		
			100%		
	No	1	1		
			100%		
	Total	2	2		
			100%		
839	Sí	3	1	2	
			33.3%	66.7%	
	No	1	1		
			100%		
	Total	4	2	2	
			50.0%	50.0%	
842	Sí	7	6	1	
			85.7%	14.3%	
	No	3	3		
			100%		
	Total	10	9	1	
			90.0%	10.0%	

Clave	Trabaja actualmente	Núm. de sustentantes	Sin Testimonio (ST)	Testimonio de Desempeño Satisfactorio (TDS)	Testimonio de Desempeño Sobresaliente (TDSS)
844	Sí	3	3		
			100%		
	Total	3	3		
			100%		
851	Sí	3	3		
			100%		
	Total	3	3		
			100%		
855	Sí	1	1		
			100%		
	Total	1	1		
			100%		
860	Sí	1	1		
			100%		
	Total	1	1		
			100%		
870	Sí	34	33	1	
			97.1%	2.9%	
	No	15	15		
			100%		
	Total	49	48	1	
			98.0%	2.0%	
872	Sí	11	9	2	
			81.8%	18.2%	
	No	30	30		
			100%		
	Total	41	39	2	
			95.1%	4.9%	
873	Sí	9	7	2	
			77.8%	22.2%	
	No	11	10	1	
			90.9%	9.1%	
	Total	20	17	3	
			85.0%	15.0%	
883	Sí	11	6	3	2
			54.5%	27.3%	18.2%
	No	8	7	1	
			87.5%	12.5%	
	Total	19	13	4	2
			68.4%	21.1%	10.5%
885	Sí	15	13		2
			86.7%		13.3%
	No	11	7	3	1

Clave	Trabaja actualmente	Núm. de sustentantes	Sin Testimonio (ST)	Testimonio de Desempeño Satisfactorio (TDS)	Testimonio de Desempeño Sobresaliente (TDSS)
			63.6%	27.3%	9.1%
	Total	26	20	3	3
			76.9%	11.5%	11.5%
886	Sí	38	24	9	5
			63.2%	23.7%	13.2%
	No	38	26	6	6
			68.4%	15.8%	15.8%
	Total	76	50	15	11
			65.8%	19.7%	14.5%
893	Sí	12	5	5	2
			41.7%	41.7%	16.7%
	No	2		1	1
				50.0%	50.0%
	Total	14	5	6	3
			35.7%	42.9%	21.4%
931	No	1			1
					100%
	Total	1			1
					100%
942	Sí	7	5	2	
			71.4%	28.6%	
	No	1	1		
			100%		
	Total	8	6	2	
			75.0%	25.0%	
949	Sí	2	2		
			100%		
	Total	2	2		
			100%		
979	Sí	3	3		
			100%		
	No	1	1		
			100%		
	Total	4	4		
			100%		
988	Sí	2	1		1
			50.0%		50.0%
	Total	2	1		1
			50.0%		50.0%
996	Sí	1	1		
			100%		
	Total	1	1		
			100%		

Clave	Trabaja actualmente	Núm. de sustentantes	Sin Testimonio (ST)	Testimonio de Desempeño Satisfactorio (TDS)	Testimonio de Desempeño Sobresaliente (TDSS)
997	Sí	1	1		
			100%		
	Total	1	1		
			100%		
998	Sí	1	1		
			100%		
	Total	1	1		
			100%		
999	Sí	4	3	1	
			75.0%	25.0%	
	No	3	2	1	
			66.7%	33.3%	
	Total	7	5	2	
			71.4%	28.6%	
1002	Sí	31	4	17	10
			12.9%	54.8%	32.3%
	No	10	3	3	4
			30.0%	30.0%	40.0%
	Total	41	7	20	14
			17.1%	48.8%	34.1%
1011	Sí	2	1		1
			50.0%		50.0%
	No	3	1	2	
			33.3%	66.7%	
	Total	5	2	2	1
			40.0%	40.0%	20.0%
1016	Sí	109	41	46	22
			37.6%	42.2%	20.2%
	No	74	39	21	14
			52.7%	28.4%	18.9%
	Total	183	80	67	36
			43.7%	36.6%	19.7%
1018	Sí	1	1		
			100%		
	Total	1	1		
			100%		
1022	Sí	39	26	9	4
			66.7%	23.1%	10.3%
	No	57	41	13	3
			71.9%	22.8%	5.3%
	Total	96	67	22	7
			69.8%	22.9%	7.3%
1029	Sí	7	6	1	

Clave	Trabaja actualmente	Núm. de sustentantes	Sin Testimonio (ST)	Testimonio de Desempeño Satisfactorio (TDS)	Testimonio de Desempeño Sobresaliente (TDSS)
			85.7%	14.3%	
	No	7	6	1	
			85.7%	14.3%	
	Total	14	12	2	
			85.7%	14.3%	
1031	Sí	3	1	1	1
			33.3%	33.3%	33.3%
	No	5	4	1	
			80.0%	20.0%	
	Total	8	5	2	1
			62.5%	25.0%	12.5%
1033	Sí	28	14	13	1
			50.0%	46.4%	3.6%
	No	12	11		1
			91.7%		8.3%
	Total	40	25	13	2
			62.5%	32.5%	5.0%
1035	Sí	166	81	52	33
			48.8%	31.3%	19.9%
	No	80	38	28	14
			47.5%	35.0%	17.5%
	Total	246	119	80	47
			48.4%	32.5%	19.1%
1037	Sí	65	61	3	1
			93.8%	4.6%	1.5%
	No	20	19	1	
			95.0%	5.0%	
	Total	85	80	4	1
			94.1%	4.7%	1.2%
1039	Sí	131	101	24	6
			77.1%	18.3%	4.6%
	No	68	56	7	5
			82.4%	10.3%	7.4%
	Total	199	157	31	11
			78.9%	15.6%	5.5%
1041	Sí	64	52	11	1
			81.3%	17.2%	1.6%
	No	45	38	6	1
			84.4%	13.3%	2.2%
	Total	109	90	17	2
			82.6%	15.6%	1.8%
1045	Sí	4	3		1
			75.0%		25.0%

Clave	Trabaja actualmente	Núm. de sustentantes	Sin Testimonio (ST)	Testimonio de Desempeño Satisfactorio (TDS)	Testimonio de Desempeño Sobresaliente (TDSS)
	No	6	4	1	1
			66.7%	16.7%	16.7%
	Total	10	7	1	2
			70.0%	10.0%	20.0%
1051	No	1		1	
				100%	
	Total	1		1	
				100%	
1053	Sí	10	6	4	
			60.0%	40.0%	
	No	3	1	2	
			33.3%	66.7%	
	Total	13	7	6	
			53.8%	46.2%	
1061	Sí	4	2	1	1
			50.0%	25.0%	25.0%
	No	4	1	2	1
			25.0%	50.0%	25.0%
	Total	8	3	3	2
			37.5%	37.5%	25.0%
1064	Sí	30	26	3	1
			86.7%	10.0%	3.3%
	No	18	10	4	4
			55.6%	22.2%	22.2%
	Total	48	36	7	5
			75.0%	14.6%	10.4%
1065	Sí	233	110	75	48
			47.2%	32.2%	20.6%
	No	86	45	31	10
			52.3%	36.0%	11.6%
	Total	319	155	106	58
			48.6%	33.2%	18.2%
1068	Sí	6	5		1
			83.3%		16.7%
	No	1	1		
			100%		
	Total	7	6		1
			85.7%		14.3%
1069	Sí	9	9		
			100%		
	No	9	8	1	
			88.9%	11.1%	
	Total	18	17	1	

Clave	Trabaja actualmente	Núm. de sustentantes	Sin Testimonio (ST)	Testimonio de Desempeño Satisfactorio (TDS)	Testimonio de Desempeño Sobresaliente (TDSS)
			94.4%	5.6%	
1074	Sí	46	38	6	2
			82.6%	13.0%	4.3%
	No	20	16	4	
			80.0%	20.0%	
	Total	66	54	10	2
			81.8%	15.2%	3.0%
1076	Sí	37	32	3	2
			86.5%	8.1%	5.4%
	No	52	46	6	
			88.5%	11.5%	
	Total	89	78	9	2
			87.6%	10.1%	2.2%
1084	Sí	57	8	20	29
			14.0%	35.1%	50.9%
	No	23	1	7	15
			4.3%	30.4%	65.2%
	Total	80	9	27	44
			11.3%	33.8%	55.0%
1087	Sí	10	6	4	
			60.0%	40.0%	
	No	7	5	1	1
			71.4%	14.3%	14.3%
	Total	17	11	5	1
			64.7%	29.4%	5.9%
1092	Sí	29	24	5	
			82.8%	17.2%	
	No	78	56	15	7
			71.8%	19.2%	9.0%
	Total	107	80	20	7
			74.8%	18.7%	6.5%
1094	Sí	9	7	1	1
			77.8%	11.1%	11.1%
	No	2	1	1	
			50.0%	50.0%	
	Total	11	8	2	1
			72.7%	18.2%	9.1%
1096	Sí	14	6	7	1
			42.9%	50.0%	7.1%
	No	2	1	1	
			50.0%	50.0%	
	Total	16	7	8	1
			43.8%	50.0%	6.3%

Clave	Trabaja actualmente	Núm. de sustentantes	Sin Testimonio (ST)	Testimonio de Desempeño Satisfactorio (TDS)	Testimonio de Desempeño Sobresaliente (TDSS)
1097	Sí	2	1	1	
			50.0%	50.0%	
	No	6	3	3	
			50.0%	50.0%	
	Total	8	4	4	
			50.0%	50.0%	
1106	Sí	7	3	3	1
			42.9%	42.9%	14.3%
	No	2	2		
			100%		
	Total	9	5	3	1
			55.6%	33.3%	11.1%
1107	Sí	3	2	1	
			66.7%	33.3%	
	Total	3	2	1	
			66.7%	33.3%	
1118	Sí	1		1	
				100%	
	Total	1		1	
				100%	
1142	No	1	1		
			100%		
	Total	1	1		
			100%		
1143	Sí	6	6		
			100%		
	No	2	2		
			100%		
	Total	8	8		
			100%		
1152	Sí	24	21	2	1
			87.5%	8.3%	4.2%
	No	34	20	12	2
			58.8%	35.3%	5.9%
	Total	58	41	14	3
			70.7%	24.1%	5.2%
1161	Sí	25	18	5	2
			72.0%	20.0%	8.0%
	No	27	20	6	1
			74.1%	22.2%	3.7%
	Total	52	38	11	3
			73.1%	21.2%	5.8%
1167	Sí	615	179	238	198

Clave	Trabaja actualmente	Núm. de sustentantes	Sin Testimonio (ST)	Testimonio de Desempeño Satisfactorio (TDS)	Testimonio de Desempeño Sobresaliente (TDSS)
			29.1%	38.7%	32.2%
	No	251	84	101	66
			33.5%	40.2%	26.3%
	Total	866	263	339	264
			30.4%	39.1%	30.5%
1168	Sí	1	1		
			100%		
	No	1	1		
			100%		
	Total	2	2		
			100%		
1170	Sí	80	74	4	2
			92.5%	5.0%	2.5%
	No	75	70	4	1
			93.3%	5.3%	1.3%
	Total	155	144	8	3
			92.9%	5.2%	1.9%
1171	Sí	22	17	4	1
			77.3%	18.2%	4.5%
	No	20	16	4	
			80.0%	20.0%	
	Total	42	33	8	1
			78.6%	19.0%	2.4%
1172	Sí	75	61	10	4
			81.3%	13.3%	5.3%
	No	51	34	7	10
			66.7%	13.7%	19.6%
	Total	126	95	17	14
			75.4%	13.5%	11.1%
1175	Sí	30	26	3	1
			86.7%	10.0%	3.3%
	No	24	20	4	
			83.3%	16.7%	
	Total	54	46	7	1
			85.2%	13.0%	1.9%
1178	Sí	1	1		
			100%		
	No	4	2	2	
			50.0%	50.0%	
	Total	5	3	2	
			60.0%	40.0%	
1185	Sí	6	2	4	
			33.3%	66.7%	

Clave	Trabaja actualmente	Núm. de sustentantes	Sin Testimonio (ST)	Testimonio de Desempeño Satisfactorio (TDS)	Testimonio de Desempeño Sobresaliente (TDSS)
	No	2			2
					100%
	Total	8	2	4	2
			25.0%	50.0%	25.0%
1186	Sí	1	1		
			100%		
	Total	1	1		
			100%		
1212	Sí	1	1		
			100%		
	No	1	1		
			100%		
	Total	2	2		
			100%		
1213	Sí	2	1	1	
			50.0%	50.0%	
	No	3	3		
			100%		
	Total	5	4	1	
			80.0%	20.0%	
1216	Sí	4	4		
			100%		
	No	3	3		
			100%		
	Total	7	7		
			100%		
1224	Sí	9	7	2	
			77.8%	22.2%	
	No	3	2	1	
			66.7%	33.3%	
	Total	12	9	3	
			75.0%	25.0%	
1225	Sí	47	33	11	3
			70.2%	23.4%	6.4%
	No	19	12	4	3
			63.2%	21.1%	15.8%
	Total	66	45	15	6
			68.2%	22.7%	9.1%
1226	Sí	10	7	3	
			70.0%	30.0%	
	No	8	5	1	2
			62.5%	12.5%	25.0%
	Total	18	12	4	2

Clave	Trabaja actualmente	Núm. de sustentantes	Sin Testimonio (ST)	Testimonio de Desempeño Satisfactorio (TDS)	Testimonio de Desempeño Sobresaliente (TDSS)
			66.7%	22.2%	11.1%
1250	Sí	1	1		
			100%		
	Total	1	1		
			100%		
1252	Sí	10	9	1	
			90.0%	10.0%	
	No	1	1		
			100%		
	Total	11	10	1	
			90.9%	9.1%	
1253	Sí	1	1		
			100%		
	Total	1	1		
			100%		
1264	Sí	15	11	4	
			73.3%	26.7%	
	No	3	2	1	
			66.7%	33.3%	
	Total	18	13	5	
			72.2%	27.8%	
1266	No	1	1		
			100%		
	Total	1	1		
			100%		
1267	Sí	1		1	
				100%	
	Total	1		1	
				100%	
1270	No	1			1
					100%
	Total	1			1
					100%
1271	Sí	20	16	3	1
			80.0%	15.0%	5.0%
	No	3	2		1
			66.7%		33.3%
	Total	23	18	3	2
			78.3%	13.0%	8.7%
1272	Sí	47	32	9	6
			68.1%	19.1%	12.8%
	No	9	7	1	1
			77.8%	11.1%	11.1%

Clave	Trabaja actualmente	Núm. de sustentantes	Sin Testimonio (ST)	Testimonio de Desempeño Satisfactorio (TDS)	Testimonio de Desempeño Sobresaliente (TDSS)
	Total	56	39	10	7
			69.6%	17.9%	12.5%
1275	Sí	16	11	5	
			68.8%	31.3%	
	Total	16	11	5	
			68.8%	31.3%	
1277	Sí	7	6	1	
			85.7%	14.3%	
	No	5	4	1	
			80.0%	20.0%	
	Total	12	10	2	
			83.3%	16.7%	
1278	Sí	33	23	7	3
			69.7%	21.2%	9.1%
	No	8	3	3	2
			37.5%	37.5%	25.0%
	Total	41	26	10	5
			63.4%	24.4%	12.2%
1279	Sí	2	1	1	
			50.0%	50.0%	
	Total	2	1	1	
			50.0%	50.0%	
1281	Sí	8	3	1	4
			37.5%	12.5%	50.0%
	No	2		1	1
				50.0%	50.0%
	Total	10	3	2	5
			30.0%	20.0%	50.0%
1282	Sí	22	11	5	6
			50.0%	22.7%	27.3%
	No	3	2	1	
			66.7%	33.3%	
	Total	25	13	6	6
			52.0%	24.0%	24.0%
1284	Sí	10	1	2	7
			10.0%	20.0%	70.0%
	No	23	16	3	4
			69.6%	13.0%	17.4%
	Total	33	17	5	11
			51.5%	15.2%	33.3%
1285	Sí	16	8	6	2
			50.0%	37.5%	12.5%
	No	10	5	2	3

Clave	Trabaja actualmente	Núm. de sustentantes	Sin Testimonio (ST)	Testimonio de Desempeño Satisfactorio (TDS)	Testimonio de Desempeño Sobresaliente (TDSS)
			50.0%	20.0%	30.0%
	Total	26	13	8	5
			50.0%	30.8%	19.2%
1286	Sí	41	13	16	12
			31.7%	39.0%	29.3%
	No	9	4	4	1
			44.4%	44.4%	11.1%
	Total	50	17	20	13
			34.0%	40.0%	26.0%
1287	Sí	7	1	2	4
			14.3%	28.6%	57.1%
	No	5	1	1	3
			20.0%	20.0%	60.0%
	Total	12	2	3	7
			16.7%	25.0%	58.3%
1289	No	1			1
					100%
	Total	1			1
					100%
1290	Sí	1	1		
			100%		
	Total	1	1		
			100%		
1292	Sí	32	16	11	5
			50.0%	34.4%	15.6%
	No	30	11	11	8
			36.7%	36.7%	26.7%
	Total	62	27	22	13
			43.5%	35.5%	21.0%
1293	Sí	35	7	7	21
			20.0%	20.0%	60.0%
	No	19	10	2	7
			52.6%	10.5%	36.8%
	Total	54	17	9	28
			31.5%	16.7%	51.9%
1294	Sí	14	8	3	3
			57.1%	21.4%	21.4%
	No	13	4	5	4
			30.8%	38.5%	30.8%
	Total	27	12	8	7
			44.4%	29.6%	25.9%
1295	Sí	44	15	18	11
			34.1%	40.9%	25.0%

Clave	Trabaja actualmente	Núm. de sustentantes	Sin Testimonio (ST)	Testimonio de Desempeño Satisfactorio (TDS)	Testimonio de Desempeño Sobresaliente (TDSS)
	No	14	8	4	2
			57.1%	28.6%	14.3%
	Total	58	23	22	13
			39.7%	37.9%	22.4%
1301	Sí	2	1		1
			50.0%		50.0%
	No	1	1		
			100%		
	Total	3	2		1
			66.7%		33.3%
1306	Sí	1		1	
				100%	
	No	1	1		
			100%		
	Total	2	1	1	
			50.0%	50.0%	
1326	Sí	1		1	
				100%	
	Total	1		1	
				100%	
1327	Sí	14	3	4	7
			21.4%	28.6%	50.0%
	No	4	2	2	
			50.0%	50.0%	
	Total	18	5	6	7
			27.8%	33.3%	38.9%
1328	Sí	7		3	4
				42.9%	57.1%
	No	9	1	2	6
			11.1%	22.2%	66.7%
	Total	16	1	5	10
			6.3%	31.3%	62.5%
1337	Sí	2	1	1	
			50.0%	50.0%	
	Total	2	1	1	
			50.0%	50.0%	
1338	Sí	2		1	1
				50.0%	50.0%
	Total	2		1	1
				50.0%	50.0%
1341	Sí	2		1	1
				50.0%	50.0%
	Total	2		1	1

Clave	Trabaja actualmente	Núm. de sustentantes	Sin Testimonio (ST)	Testimonio de Desempeño Satisfactorio (TDS)	Testimonio de Desempeño Sobresaliente (TDSS)
				50.0%	50.0%
1343	Sí	1		1	
				100%	
	Total	1		1	
				100%	
1344	Sí	9	6	1	2
			66.7%	11.1%	22.2%
	No	3	2	1	
			66.7%	33.3%	
	Total	12	8	2	2
			66.7%	16.7%	16.7%
1347	Sí	12	5	5	2
			41.7%	41.7%	16.7%
	No	6	5		1
			83.3%		16.7%
	Total	18	10	5	3
			55.6%	27.8%	16.7%
1351	Sí	2		2	
				100%	
	Total	2		2	
				100%	
1353	Sí	8	3	3	2
			37.5%	37.5%	25.0%
	No	2	1	1	
			50.0%	50.0%	
	Total	10	4	4	2
			40.0%	40.0%	20.0%
1354	Sí	61	10	19	32
			16.4%	31.1%	52.5%
	No	27	10	12	5
			37.0%	44.4%	18.5%
	Total	88	20	31	37
			22.7%	35.2%	42.0%
1355	Sí	1			1
					100%
	Total	1			1
					100%
1357	Sí	10	5	3	2
			50.0%	30.0%	20.0%
	No	8	2	2	4
			25.0%	25.0%	50.0%
	Total	18	7	5	6
			38.9%	27.8%	33.3%

Clave	Trabaja actualmente	Núm. de sustentantes	Sin Testimonio (ST)	Testimonio de Desempeño Satisfactorio (TDS)	Testimonio de Desempeño Sobresaliente (TDSS)
1358	Sí	4		2	2
				50.0%	50.0%
	No	2	1	1	
			50.0%	50.0%	
	Total	6	1	3	2
			16.7%	50.0%	33.3%
1360	Sí	12	4	4	4
			33.3%	33.3%	33.3%
	No	1	1		
			100%		
	Total	13	5	4	4
			38.5%	30.8%	30.8%
1370	Sí	1	1		
			100%		
	Total	1	1		
			100%		
1372	Sí	1	1		
			100%		
	Total	1	1		
			100%		
1374	Sí	4	1		3
			25.0%		75.0%
	No	1			1
					100%
	Total	5	1		4
			20.0%		80.0%
1397	Sí	66	43	14	9
			65.2%	21.2%	13.6%
	No	16	8	4	4
			50.0%	25.0%	25.0%
	Total	82	51	18	13
			62.2%	22.0%	15.9%
1400	Sí	22	9	10	3
			40.9%	45.5%	13.6%
	No	7	4	2	1
			57.1%	28.6%	14.3%
	Total	29	13	12	4
			44.8%	41.4%	13.8%
1406	Sí	2	1	1	
			50.0%	50.0%	
	No	1			1
					100%
	Total	3	1	1	1

Clave	Trabaja actualmente	Núm. de sustentantes	Sin Testimonio (ST)	Testimonio de Desempeño Satisfactorio (TDS)	Testimonio de Desempeño Sobresaliente (TDSS)
			33.3%	33.3%	33.3%
1410	Sí	55	13	23	19
			23.6%	41.8%	34.5%
	No	12	2	6	4
			16.7%	50.0%	33.3%
	Total	67	15	29	23
			22.4%	43.3%	34.3%
1417	Sí	4		1	3
				25.0%	75.0%
	No	1			1
					100%
	Total	5		1	4
				20.0%	80.0%
1421	Sí	122	38	41	43
			31.1%	33.6%	35.2%
	No	54	27	15	12
			50.0%	27.8%	22.2%
	Total	176	65	56	55
			36.9%	31.8%	31.3%
1511	Sí	38	30	5	3
			78.9%	13.2%	7.9%
	No	18	8	6	4
			44.4%	33.3%	22.2%
	Total	56	38	11	7
			67.9%	19.6%	12.5%
1514	Sí	91	18	50	23
			19.8%	54.9%	25.3%
	No	27	5	12	10
			18.5%	44.4%	37.0%
	Total	118	23	62	33
			19.5%	52.5%	28.0%
1515	Sí	83	70	12	1
			84.3%	14.5%	1.2%
	No	48	43	2	3
			89.6%	4.2%	6.3%
	Total	131	113	14	4
			86.3%	10.7%	3.1%
1517	Sí	35	29	6	
			82.9%	17.1%	
	No	52	40	10	2
			76.9%	19.2%	3.8%
	Total	87	69	16	2
			79.3%	18.4%	2.3%

Clave	Trabaja actualmente	Núm. de sustentantes	Sin Testimonio (ST)	Testimonio de Desempeño Satisfactorio (TDS)	Testimonio de Desempeño Sobresaliente (TDSS)
1521	Sí	18	8	5	5
			44.4%	27.8%	27.8%
	No	12	1	8	3
			8.3%	66.7%	25.0%
	Total	30	9	13	8
			30.0%	43.3%	26.7%
1528	Sí	1		1	
				100%	
	Total	1		1	
				100%	
1530	Sí	12	9		3
			75.0%		25.0%
	No	1	1		
			100%		
	Total	13	10		3
			76.9%		23.1%
1536	No	1	1		
			100%		
	Total	1	1		
			100%		
1562	Sí	20	5	6	9
			25.0%	30.0%	45.0%
	No	22	3	5	14
			13.6%	22.7%	63.6%
	Total	42	8	11	23
			19.0%	26.2%	54.8%
1571	Sí	6	4	2	
			66.7%	33.3%	
	No	3	1	2	
			33.3%	66.7%	
	Total	9	5	4	
			55.6%	44.4%	
1573	Sí	18	9	5	4
			50.0%	27.8%	22.2%
	No	2	1		1
			50.0%		50.0%
	Total	20	10	5	5
			50.0%	25.0%	25.0%
1575	Sí	2	2		
			100%		
	Total	2	2		
			100%		
1577	Sí	8	4	3	1

Clave	Trabaja actualmente	Núm. de sustentantes	Sin Testimonio (ST)	Testimonio de Desempeño Satisfactorio (TDS)	Testimonio de Desempeño Sobresaliente (TDSS)
			50.0%	37.5%	12.5%
	No	2	2		
			100%		
	Total	10	6	3	1
			60.0%	30.0%	10.0%
1628	Sí	4	3	1	
			75.0%	25.0%	
	No	6	3	3	
			50.0%	50.0%	
	Total	10	6	4	
			60.0%	40.0%	
1635	Sí	3	2	1	
			66.7%	33.3%	
	Total	3	2	1	
			66.7%	33.3%	
1642	Sí	1	1		
			100%		
	Total	1	1		
			100%		
1644	Sí	7	1	4	2
			14.3%	57.1%	28.6%
	No	1			1
					100%
	Total	8	1	4	3
			12.5%	50.0%	37.5%
1648	Sí	2	1	1	
			50.0%	50.0%	
	No	5	4	1	
			80.0%	20.0%	
	Total	7	5	2	
			71.4%	28.6%	
1650	Sí	11	3	6	2
			27.3%	54.5%	18.2%
	No	30	10	13	7
			33.3%	43.3%	23.3%
	Total	41	13	19	9
			31.7%	46.3%	22.0%
1654	No	4	4		
			100%		
	Total	4	4		
			100%		
1655	Sí	3	1		2
			33.3%		66.7%

Clave	Trabaja actualmente	Núm. de sustentantes	Sin Testimonio (ST)	Testimonio de Desempeño Satisfactorio (TDS)	Testimonio de Desempeño Sobresaliente (TDSS)
	No	3	3		
			100%		
	Total	6	4		2
			66.7%		33.3%
1658	Sí	1	1		
			100%		
	Total	1	1		
			100%		
1659	Sí	10	6	2	2
			60.0%	20.0%	20.0%
	No	13	8	5	
			61.5%	38.5%	
	Total	23	14	7	2
			60.9%	30.4%	8.7%
1660	Sí	56	31	19	6
			55.4%	33.9%	10.7%
	No	79	45	23	11
			57.0%	29.1%	13.9%
	Total	135	76	42	17
			56.3%	31.1%	12.6%
1662	Sí	7	3	3	1
			42.9%	42.9%	14.3%
	No	3	2	1	
			66.7%	33.3%	
	Total	10	5	4	1
			50.0%	40.0%	10.0%
2005	Sí	31	28	3	
			90.3%	9.7%	
	No	17	17		
			100%		
	Total	48	45	3	
			93.8%	6.3%	
2006	Sí	22	19	3	
			86.4%	13.6%	
	No	11	10		1
			90.9%		9.1%
	Total	33	29	3	1
			87.9%	9.1%	3.0%
2007	Sí	1	1		
			100%		
	No	1	1		
			100%		
	Total	2	2		

Clave	Trabaja actualmente	Núm. de sustentantes	Sin Testimonio (ST)	Testimonio de Desempeño Satisfactorio (TDS)	Testimonio de Desempeño Sobresaliente (TDSS)
			100%		
2009	Sí	3	3		
			100%		
	Total	3	3		
			100%		
2010	Sí	1			1
					100%
	Total	1			1
					100%
2022	Sí	1		1	
				100%	
	Total	1		1	
				100%	
2029	Sí	6	5	1	
			83.3%	16.7%	
	Total	6	5	1	
			83.3%	16.7%	
2043	Sí	6	3	1	2
			50.0%	16.7%	33.3%
	Total	6	3	1	2
			50.0%	16.7%	33.3%
2044	Sí	4	2	1	1
			50.0%	25.0%	25.0%
	No	1	1		
			100%		
	Total	5	3	1	1
			60.0%	20.0%	20.0%
2047	Sí	2	2		
			100%		
	Total	2	2		
			100%		
2053	Sí	1	1		
			100%		
	Total	1	1		
			100%		
2054	Sí	1			1
					100%
	Total	1			1
					100%
2055	No	1		1	
				100%	
	Total	1		1	
				100%	

Clave	Trabaja actualmente	Núm. de sustentantes	Sin Testimonio (ST)	Testimonio de Desempeño Satisfactorio (TDS)	Testimonio de Desempeño Sobresaliente (TDSS)
2056	Sí	86	74	8	4
			86.0%	9.3%	4.7%
	No	61	56	4	1
			91.8%	6.6%	1.6%
	Total	147	130	12	5
			88.4%	8.2%	3.4%
2064	Sí	28	25	3	
			89.3%	10.7%	
	No	30	23	4	3
			76.7%	13.3%	10.0%
	Total	58	48	7	3
			82.8%	12.1%	5.2%
2084	Sí	11	5	6	
			45.5%	54.5%	
	No	22	8	7	7
			36.4%	31.8%	31.8%
	Total	33	13	13	7
			39.4%	39.4%	21.2%
2091	Sí	1	1		
			100%		
	Total	1	1		
			100%		
2099	Sí	3	2	1	
			66.7%	33.3%	
	Total	3	2	1	
			66.7%	33.3%	
2100	Sí	5	3	1	1
			60.0%	20.0%	20.0%
	No	1	1		
			100%		
	Total	6	4	1	1
			66.7%	16.7%	16.7%
2101	Sí	39	16	11	12
			41.0%	28.2%	30.8%
	No	18	6	10	2
			33.3%	55.6%	11.1%
	Total	57	22	21	14
			38.6%	36.8%	24.6%
2113	Sí	1	1		
			100%		
	Total	1	1		
			100%		
2117	Sí	1	1		

Clave	Trabaja actualmente	Núm. de sustentantes	Sin Testimonio (ST)	Testimonio de Desempeño Satisfactorio (TDS)	Testimonio de Desempeño Sobresaliente (TDSS)
			100%		
	Total	1	1		
			100%		
2128	Sí	3	2		1
			66.7%		33.3%
	No	4	1	1	2
			25.0%	25.0%	50.0%
	Total	7	3	1	3
			42.9%	14.3%	42.9%
2130	Sí	2	1		1
			50.0%		50.0%
	No	1	1		
			100%		
	Total	3	2		1
			66.7%		33.3%
2156	Sí	2		1	1
				50.0%	50.0%
	Total	2		1	1
				50.0%	50.0%
2158	Sí	2	2		
			100%		
	Total	2	2		
			100%		
2165	Sí	26	14	10	2
			53.8%	38.5%	7.7%
	No	8	3	4	1
			37.5%	50.0%	12.5%
	Total	34	17	14	3
			50.0%	41.2%	8.8%
2175	Sí	4	3	1	
			75.0%	25.0%	
	No	2	1	1	
			50.0%	50.0%	
	Total	6	4	2	
			66.7%	33.3%	
2177	Sí	30	24	6	
			80.0%	20.0%	
	No	48	38	8	2
			79.2%	16.7%	4.2%
	Total	78	62	14	2
			79.5%	17.9%	2.6%
2178	Sí	3	3		
			100%		

Clave	Trabaja actualmente	Núm. de sustentantes	Sin Testimonio (ST)	Testimonio de Desempeño Satisfactorio (TDS)	Testimonio de Desempeño Sobresaliente (TDSS)
	Total	3	3		
			100%		
2181	Sí	1	1		
			100%		
	Total	1	1		
			100%		
2182	Sí	2	1	1	
			50.0%	50.0%	
	Total	2	1	1	
			50.0%	50.0%	
2185	Sí	19	9	6	4
			47.4%	31.6%	21.1%
	No	23	14	7	2
			60.9%	30.4%	8.7%
	Total	42	23	13	6
			54.8%	31.0%	14.3%
2187	Sí	73	20	32	21
			27.4%	43.8%	28.8%
	No	47	10	28	9
			21.3%	59.6%	19.1%
	Total	120	30	60	30
			25.0%	50.0%	25.0%
2190	Sí	80	63	11	6
			78.8%	13.8%	7.5%
	No	42	28	13	1
			66.7%	31.0%	2.4%
	Total	122	91	24	7
			74.6%	19.7%	5.7%
2191	Sí	3	2	1	
			66.7%	33.3%	
	Total	3	2	1	
			66.7%	33.3%	
2193	Sí	4	2	2	
			50.0%	50.0%	
	No	1		1	
				100%	
	Total	5	2	3	
			40.0%	60.0%	
2194	Sí	44	23	15	6
			52.3%	34.1%	13.6%
	No	27	12	9	6
			44.4%	33.3%	22.2%
	Total	71	35	24	12

Clave	Trabaja actualmente	Núm. de sustentantes	Sin Testimonio (ST)	Testimonio de Desempeño Satisfactorio (TDS)	Testimonio de Desempeño Sobresaliente (TDSS)
			49.3%	33.8%	16.9%
2195	Sí	27	19	8	
			70.4%	29.6%	
	No	50	33	11	6
			66.0%	22.0%	12.0%
	Total	77	52	19	6
			67.5%	24.7%	7.8%
2196	Sí	7	2	3	2
			28.6%	42.9%	28.6%
	No	1	1		
			100%		
	Total	8	3	3	2
			37.5%	37.5%	25.0%
2198	Sí	2	1	1	
			50.0%	50.0%	
	No	2	1		1
			50.0%		50.0%
	Total	4	2	1	1
			50.0%	25.0%	25.0%
2201	Sí	31	18	8	5
			58.1%	25.8%	16.1%
	No	14	9	1	4
			64.3%	7.1%	28.6%
	Total	45	27	9	9
			60.0%	20.0%	20.0%
2202	Sí	26	19	6	1
			73.1%	23.1%	3.8%
	No	25	20	4	1
			80.0%	16.0%	4.0%
	Total	51	39	10	2
			76.5%	19.6%	3.9%
2204	Sí	1	1		
			100%		
	Total	1	1		
			100%		
2205	Sí	17	6	8	3
			35.3%	47.1%	17.6%
	No	2	1	1	
			50.0%	50.0%	
	Total	19	7	9	3
			36.8%	47.4%	15.8%
2206	Sí	9	3	3	3
			33.3%	33.3%	33.3%

Clave	Trabaja actualmente	Núm. de sustentantes	Sin Testimonio (ST)	Testimonio de Desempeño Satisfactorio (TDS)	Testimonio de Desempeño Sobresaliente (TDSS)
	No	2	2		
			100%		
	Total	11	5	3	3
			45.5%	27.3%	27.3%
2207	Sí	4	1	1	2
			25.0%	25.0%	50.0%
	No	1	1		
			100%		
	Total	5	2	1	2
			40.0%	20.0%	40.0%
2208	Sí	2	1	1	
			50.0%	50.0%	
	No	4	1	1	2
			25.0%	25.0%	50.0%
	Total	6	2	2	2
			33.3%	33.3%	33.3%
2212	Sí	1	1		
			100%		
	Total	1	1		
			100%		
2218	No	1	1		
			100%		
	Total	1	1		
			100%		
2219	Sí	40	4	14	22
			10.0%	35.0%	55.0%
	No	7	1	3	3
			14.3%	42.9%	42.9%
	Total	47	5	17	25
			10.6%	36.2%	53.2%
2220	Sí	4	2	2	
			50.0%	50.0%	
	Total	4	2	2	
			50.0%	50.0%	
2223	Sí	2	2		
			100%		
	No	2	1		1
			50.0%		50.0%
	Total	4	3		1
			75.0%		25.0%
2235	Sí	10	9	1	
			90.0%	10.0%	
	No	4	3	1	

Clave	Trabaja actualmente	Núm. de sustentantes	Sin Testimonio (ST)	Testimonio de Desempeño Satisfactorio (TDS)	Testimonio de Desempeño Sobresaliente (TDSS)
			75.0%	25.0%	
	Total	14	12	2	
			85.7%	14.3%	
2238	Sí	1			1
					100%
	Total	1			1
					100%
2239	Sí	58	44	10	4
			75.9%	17.2%	6.9%
	No	17	13	4	
			76.5%	23.5%	
	Total	75	57	14	4
			76.0%	18.7%	5.3%
2243	Sí	2	2		
			100%		
	No	1	1		
			100%		
	Total	3	3		
			100%		
2244	Sí	3	2	1	
			66.7%	33.3%	
	Total	3	2	1	
			66.7%	33.3%	
2245	Sí	22	21	1	
			95.5%	4.5%	
	No	6	6		
			100%		
	Total	28	27	1	
			96.4%	3.6%	
2254	Sí	9	4	4	1
			44.4%	44.4%	11.1%
	No	5	1	3	1
			20.0%	60.0%	20.0%
	Total	14	5	7	2
			35.7%	50.0%	14.3%
2257	Sí	2	2		
			100%		
	Total	2	2		
			100%		
2258	Sí	10	7	3	
			70.0%	30.0%	
	Total	10	7	3	
			70.0%	30.0%	

Clave	Trabaja actualmente	Núm. de sustentantes	Sin Testimonio (ST)	Testimonio de Desempeño Satisfactorio (TDS)	Testimonio de Desempeño Sobresaliente (TDSS)
2278	Sí	5	4	1	
			80.0%	20.0%	
	No	11	11		
			100%		
	Total	16	15	1	
			93.8%	6.3%	
2279	Sí	1			1
					100%
	Total	1			1
					100%
2291	Sí	4	3		1
			75.0%		25.0%
	No	2	1	1	
			50.0%	50.0%	
	Total	6	4	1	1
			66.7%	16.7%	16.7%
2301	Sí	9	7	2	
			77.8%	22.2%	
	Total	9	7	2	
			77.8%	22.2%	
2312	Sí	1	1		
			100%		
	Total	1	1		
			100%		
2319	Sí	4	1	2	1
			25.0%	50.0%	25.0%
	No	2	1	1	
			50.0%	50.0%	
	Total	6	2	3	1
			33.3%	50.0%	16.7%
2320	Sí	1		1	
				100%	
	No	1		1	
				100%	
	Total	2		2	
				100%	
2326	Sí	4	1		3
			25.0%		75.0%
	No	2		1	1
				50.0%	50.0%
	Total	6	1	1	4
			16.7%	16.7%	66.7%
2360	Sí	3	3		

Clave	Trabaja actualmente	Núm. de sustentantes	Sin Testimonio (ST)	Testimonio de Desempeño Satisfactorio (TDS)	Testimonio de Desempeño Sobresaliente (TDSS)
			100%		
	Total	3	3		
			100%		
2361	Sí	2	1	1	
			50.0%	50.0%	
	Total	2	1	1	
			50.0%	50.0%	
2366	Sí	2	1		1
			50.0%		50.0%
	Total	2	1		1
			50.0%		50.0%
2369	No	5	3	1	1
			60.0%	20.0%	20.0%
	Total	5	3	1	1
			60.0%	20.0%	20.0%
2372	Sí	1	1		
			100%		
	Total	1	1		
			100%		
2374	Sí	2	1	1	
			50.0%	50.0%	
	Total	2	1	1	
			50.0%	50.0%	
2376	Sí	1	1		
			100%		
	Total	1	1		
			100%		
2382	Sí	1	1		
			100%		
	No	1		1	
				100%	
	Total	2	1	1	
			50.0%	50.0%	
2405	Sí	2		1	1
				50.0%	50.0%
	No	1		1	
				100%	
	Total	3		2	1
				66.7%	33.3%
2411	Sí	3	3		
			100%		
	No	1			1
					100%

Clave	Trabaja actualmente	Núm. de sustentantes	Sin Testimonio (ST)	Testimonio de Desempeño Satisfactorio (TDS)	Testimonio de Desempeño Sobresaliente (TDSS)
	Total	4	3		1
			75.0%		25.0%
2432	Sí	15	5	6	4
			33.3%	40.0%	26.7%
	No	1	1		
			100%		
	Total	16	6	6	4
			37.5%	37.5%	25.0%
2433	Sí	27	16	5	6
			59.3%	18.5%	22.2%
	No	7	5	2	
			71.4%	28.6%	
	Total	34	21	7	6
			61.8%	20.6%	17.6%
2434	Sí	36	13	11	12
			36.1%	30.6%	33.3%
	No	9	5	2	2
			55.6%	22.2%	22.2%
	Total	45	18	13	14
			40.0%	28.9%	31.1%
2436	No	2		1	1
				50.0%	50.0%
	Total	2		1	1
				50.0%	50.0%
2438	Sí	53	43	9	1
			81.1%	17.0%	1.9%
	No	40	33	7	
			82.5%	17.5%	
	Total	93	76	16	1
			81.7%	17.2%	1.1%
2442	Sí	14	11	3	
			78.6%	21.4%	
	No	17	14	2	1
			82.4%	11.8%	5.9%
	Total	31	25	5	1
			80.6%	16.1%	3.2%
2447	Sí	25	13	5	7
			52.0%	20.0%	28.0%
	No	8	3	4	1
			37.5%	50.0%	12.5%
	Total	33	16	9	8
			48.5%	27.3%	24.2%
2450	Sí	1	1		

Clave	Trabaja actualmente	Núm. de sustentantes	Sin Testimonio (ST)	Testimonio de Desempeño Satisfactorio (TDS)	Testimonio de Desempeño Sobresaliente (TDSS)
			100%		
	Total	1	1		
			100%		
2453	Sí	1	1		
			100%		
	Total	1	1		
			100%		
2459	Sí	2	2		
			100%		
	No	1	1		
			100%		
	Total	3	3		
			100%		
2462	Sí	7	2	4	1
			28.6%	57.1%	14.3%
	No	3	2	1	
			66.7%	33.3%	
	Total	10	4	5	1
			40.0%	50.0%	10.0%
2468	Sí	26	16	8	2
			61.5%	30.8%	7.7%
	No	24	14	8	2
			58.3%	33.3%	8.3%
	Total	50	30	16	4
			60.0%	32.0%	8.0%
2473	Sí	1		1	
				100%	
	Total	1		1	
				100%	
2475	Sí	25	24	1	
			96.0%	4.0%	
	No	33	27	4	2
			81.8%	12.1%	6.1%
	Total	58	51	5	2
			87.9%	8.6%	3.4%
2479	Sí	17	16		1
			94.1%		5.9%
	No	13	13		
			100%		
	Total	30	29		1
			96.7%		3.3%
2480	Sí	1			1
					100%

Clave	Trabaja actualmente	Núm. de sustentantes	Sin Testimonio (ST)	Testimonio de Desempeño Satisfactorio (TDS)	Testimonio de Desempeño Sobresaliente (TDSS)
	Total	1			1
					100%
2485	Sí	2	1	1	
			50.0%	50.0%	
	Total	2	1	1	
			50.0%	50.0%	
2489	Sí	1	1		
			100%		
	No	1	1		
			100%		
	Total	2	2		
			100%		
2525	Sí	1		1	
				100%	
	Total	1		1	
				100%	
2530	No	1	1		
			100%		
	Total	1	1		
			100%		
2542	Sí	3	3		
			100%		
	No	5	4	1	
			80.0%	20.0%	
	Total	8	7	1	
			87.5%	12.5%	
2551	Sí	1	1		
			100%		
	Total	1	1		
			100%		
2577	Sí	28	25	3	
			89.3%	10.7%	
	No	19	17	2	
			89.5%	10.5%	
	Total	47	42	5	
			89.4%	10.6%	
2582	Sí	1		1	
				100%	
	No	12	4	6	2
			33.3%	50.0%	16.7%
	Total	13	4	7	2
			30.8%	53.8%	15.4%
2585	Sí	6	5	1	

Clave	Trabaja actualmente	Núm. de sustentantes	Sin Testimonio (ST)	Testimonio de Desempeño Satisfactorio (TDS)	Testimonio de Desempeño Sobresaliente (TDSS)
			83.3%	16.7%	
	Total	6	5	1	
			83.3%	16.7%	
2588	No	1	1		
			100%		
	Total	1	1		
			100%		
2590	Sí	1		1	
				100%	
	Total	1		1	
				100%	
2592	Sí	23	13	5	5
			56.5%	21.7%	21.7%
	No	11	3	6	2
			27.3%	54.5%	18.2%
	Total	34	16	11	7
			47.1%	32.4%	20.6%
2604	Sí	78	35	25	18
			44.9%	32.1%	23.1%
	No	22	11	5	6
			50.0%	22.7%	27.3%
	Total	100	46	30	24
			46.0%	30.0%	24.0%
2605	Sí	9	7	2	
			77.8%	22.2%	
	Total	9	7	2	
			77.8%	22.2%	
2614	Sí	12	6	2	4
			50.0%	16.7%	33.3%
	Total	12	6	2	4
			50.0%	16.7%	33.3%
2616	No	1	1		
			100%		
	Total	1	1		
			100%		
2619	No	1		1	
				100%	
	Total	1		1	
				100%	
2623	Sí	3	1	2	
			33.3%	66.7%	
	No	2	1	1	
			50.0%	50.0%	

Clave	Trabaja actualmente	Núm. de sustentantes	Sin Testimonio (ST)	Testimonio de Desempeño Satisfactorio (TDS)	Testimonio de Desempeño Sobresaliente (TDSS)
	Total	5	2	3	
			40.0%	60.0%	
2624	Sí	1	1		
			100%		
	Total	1	1		
			100%		
2626	Sí	3	2		1
			66.7%		33.3%
	Total	3	2		1
			66.7%		33.3%
2630	Sí	15	11	2	2
			73.3%	13.3%	13.3%
	No	2	2		
			100%		
	Total	17	13	2	2
			76.5%	11.8%	11.8%
2635	Sí	50	39	7	4
			78.0%	14.0%	8.0%
	No	23	14	8	1
			60.9%	34.8%	4.3%
	Total	73	53	15	5
			72.6%	20.5%	6.8%
2639	Sí	5	3	2	
			60.0%	40.0%	
	No	1	1		
			100%		
	Total	6	4	2	
			66.7%	33.3%	
2640	Sí	10	6	2	2
			60.0%	20.0%	20.0%
	No	2	2		
			100%		
	Total	12	8	2	2
			66.7%	16.7%	16.7%
2650	Sí	2	1	1	
			50.0%	50.0%	
	Total	2	1	1	
			50.0%	50.0%	
2663	Sí	1		1	
				100%	
	Total	1		1	
				100%	
2669	Sí	1	1		

Clave	Trabaja actualmente	Núm. de sustentantes	Sin Testimonio (ST)	Testimonio de Desempeño Satisfactorio (TDS)	Testimonio de Desempeño Sobresaliente (TDSS)
			100%		
	Total	1	1		
			100%		
2672	No	1	1		
			100%		
	Total	1	1		
			100%		
2681	Sí	1	1		
			100%		
	Total	1	1		
			100%		
2690	No	1	1		
			100%		
	Total	1	1		
			100%		
2692	Sí	7	3	3	1
			42.9%	42.9%	14.3%
	No	4	3	1	
			75.0%	25.0%	
	Total	11	6	4	1
			54.5%	36.4%	9.1%
2700	No	1		1	
				100%	
	Total	1		1	
				100%	
2707	Sí	1			1
					100%
	No	1	1		
			100%		
	Total	2	1		1
			50.0%		50.0%
2742	Sí	7	4	2	1
			57.1%	28.6%	14.3%
	Total	7	4	2	1
			57.1%	28.6%	14.3%
2746	Sí	1	1		
			100%		
	No	2	1	1	
			50.0%	50.0%	
	Total	3	2	1	
			66.7%	33.3%	
2753	Sí	2	2		
			100%		

Clave	Trabaja actualmente	Núm. de sustentantes	Sin Testimonio (ST)	Testimonio de Desempeño Satisfactorio (TDS)	Testimonio de Desempeño Sobresaliente (TDSS)
	No	1	1		
			100%		
	Total	3	3		
			100%		
2800	Sí	7	7		
			100%		
	No	11	11		
			100%		
	Total	18	18		
			100%		
2804	Sí	4	1	2	1
			25.0%	50.0%	25.0%
	Total	4	1	2	1
			25.0%	50.0%	25.0%
2806	Sí	30	21	8	1
			70.0%	26.7%	3.3%
	No	11	7	3	1
			63.6%	27.3%	9.1%
	Total	41	28	11	2
			68.3%	26.8%	4.9%
2808	Sí	3	1	1	1
			33.3%	33.3%	33.3%
	Total	3	1	1	1
			33.3%	33.3%	33.3%
2827	Sí	1		1	
				100%	
	No	2	1	1	
			50.0%	50.0%	
	Total	3	1	2	
			33.3%	66.7%	
2852	Sí	3	1	2	
			33.3%	66.7%	
	No	1		1	
				100%	
	Total	4	1	3	
			25.0%	75.0%	
2860	Sí	1		1	
				100%	
	Total	1		1	
				100%	
2861	Sí	1	1		
			100%		
	No	1	1		

Clave	Trabaja actualmente	Núm. de sustentantes	Sin Testimonio (ST)	Testimonio de Desempeño Satisfactorio (TDS)	Testimonio de Desempeño Sobresaliente (TDSS)
			100%		
	Total	2	2		
			100%		
2903	Sí	1		1	
				100%	
	Total	1		1	
				100%	
2907	Sí	19	7	5	7
			36.8%	26.3%	36.8%
	No	5	2	2	1
			40.0%	40.0%	20.0%
	Total	24	9	7	8
			37.5%	29.2%	33.3%
2908	Sí	5	4		1
			80.0%		20.0%
	No	1	1		
			100%		
	Total	6	5		1
			83.3%		16.7%
2913	Sí	5	1	1	3
			20.0%	20.0%	60.0%
	No	4	1		3
			25.0%		75.0%
	Total	9	2	1	6
			22.2%	11.1%	66.7%
2915	Sí	1	1		
			100%		
	Total	1	1		
			100%		
2927	No	1	1		
			100%		
	Total	1	1		
			100%		
2938	Sí	1	1		
			100%		
	No	1		1	
				100%	
	Total	2	1	1	
			50.0%	50.0%	
2948	Sí	2	2		
			100%		
	No	1	1		
			100%		

Clave	Trabaja actualmente	Núm. de sustentantes	Sin Testimonio (ST)	Testimonio de Desempeño Satisfactorio (TDS)	Testimonio de Desempeño Sobresaliente (TDSS)
	Total	3	3		
			100%		
2956	Sí	7	5	2	
			71.4%	28.6%	
	No	1	1		
			100%		
	Total	8	6	2	
			75.0%	25.0%	
2958	Sí	4	1	2	1
			25.0%	50.0%	25.0%
	No	6	3	2	1
			50.0%	33.3%	16.7%
	Total	10	4	4	2
			40.0%	40.0%	20.0%
2964	Sí	2	2		
			100%		
	Total	2	2		
			100%		
2974	No	2	2		
			100%		
	Total	2	2		
			100%		
2982	Sí	1	1		
			100%		
	Total	1	1		
			100%		
2984	Sí	1			1
					100%
	Total	1			1
					100%
2990	Sí	1		1	
				100%	
	Total	1		1	
				100%	
2997	Sí	1	1		
			100%		
	Total	1	1		
			100%		
3012	Sí	1	1		
			100%		
	Total	1	1		
			100%		
3013	Sí	1		1	

Clave	Trabaja actualmente	Núm. de sustentantes	Sin Testimonio (ST)	Testimonio de Desempeño Satisfactorio (TDS)	Testimonio de Desempeño Sobresaliente (TDSS)
				100%	
	Total	1		1	
				100%	
3016	Sí	8	5	3	
			62.5%	37.5%	
	Total	8	5	3	
			62.5%	37.5%	
3026	Sí	4	2	1	1
			50.0%	25.0%	25.0%
	No	4	2	1	1
			50.0%	25.0%	25.0%
	Total	8	4	2	2
			50.0%	25.0%	25.0%
3033	Sí	1	1		
			100%		
	No	1		1	
				100%	
	Total	2	1	1	
			50.0%	50.0%	
3036	Sí	1	1		
			100%		
	Total	1	1		
			100%		
3039	Sí	6	2	2	2
			33.3%	33.3%	33.3%
	Total	6	2	2	2
			33.3%	33.3%	33.3%
3043	Sí	3	3		
			100%		
	No	1	1		
			100%		
	Total	4	4		
			100%		
3044	Sí	34	19	12	3
			55.9%	35.3%	8.8%
	No	4	2	2	
			50.0%	50.0%	
	Total	38	21	14	3
			55.3%	36.8%	7.9%
3051	Sí	2	2		
			100%		
	Total	2	2		
			100%		

Clave	Trabaja actualmente	Núm. de sustentantes	Sin Testimonio (ST)	Testimonio de Desempeño Satisfactorio (TDS)	Testimonio de Desempeño Sobresaliente (TDSS)
3061	No	1	1		
			100%		
	Total	1	1		
			100%		
3069	Sí	1	1		
			100%		
	Total	1	1		
			100%		
3073	Sí	1	1		
			100%		
	Total	1	1		
			100%		
3084	Sí	1	1		
			100%		
	Total	1	1		
			100%		
3085	Sí	31	15	10	6
			48.4%	32.3%	19.4%
	No	17	13	4	
			76.5%	23.5%	
	Total	48	28	14	6
			58.3%	29.2%	12.5%
3086	Sí	56	52	3	1
			92.9%	5.4%	1.8%
	No	26	25	1	
			96.2%	3.8%	
	Total	82	77	4	1
			93.9%	4.9%	1.2%
3087	Sí	1		1	
				100%	
	No	1	1		
			100%		
	Total	2	1	1	
			50.0%	50.0%	
3100	No	1	1		
			100%		
	Total	1	1		
			100%		
3101	Sí	12	11		1
			91.7%		8.3%
	No	3	3		
			100%		
	Total	15	14		1

Clave	Trabaja actualmente	Núm. de sustentantes	Sin Testimonio (ST)	Testimonio de Desempeño Satisfactorio (TDS)	Testimonio de Desempeño Sobresaliente (TDSS)
			93.3%		6.7%
3113	Sí	1	1		
			100%		
	Total	1	1		
			100%		
3124	Sí	18	17		1
			94.4%		5.6%
	No	11	11		
			100%		
	Total	29	28		1
			96.6%		3.4%
3127	Sí	3	2	1	
			66.7%	33.3%	
	No	3	3		
			100%		
	Total	6	5	1	
			83.3%	16.7%	
3130	Sí	3	3		
			100%		
	No	2		2	
				100%	
	Total	5	3	2	
			60.0%	40.0%	
3142	Sí	8	6	1	1
			75.0%	12.5%	12.5%
	No	5	5		
			100%		
	Total	13	11	1	1
			84.6%	7.7%	7.7%
3145	Sí	6	5		1
			83.3%		16.7%
	No	1	1		
			100%		
	Total	7	6		1
			85.7%		14.3%
3148	Sí	7	7		
			100%		
	No	13	13		
			100%		
	Total	20	20		
			100%		
3150	Sí	1			1
					100%

Clave	Trabaja actualmente	Núm. de sustentantes	Sin Testimonio (ST)	Testimonio de Desempeño Satisfactorio (TDS)	Testimonio de Desempeño Sobresaliente (TDSS)
	No	1	1		
			100%		
	Total	2	1		1
			50.0%		50.0%
3151	Sí	1	1		
			100%		
	No	2	2		
			100%		
	Total	3	3		
			100%		
3156	Sí	1			1
					100%
	Total	1			1
					100%
3161	Sí	5		3	2
				60.0%	40.0%
	No	2			2
					100%
	Total	7		3	4
				42.9%	57.1%
3162	Sí	3	1		2
			33.3%		66.7%
	No	7	1	3	3
			14.3%	42.9%	42.9%
	Total	10	2	3	5
			20.0%	30.0%	50.0%
3166	Sí	42	5	16	21
			11.9%	38.1%	50.0%
	No	17		9	8
				52.9%	47.1%
	Total	59	5	25	29
			8.5%	42.4%	49.2%
3169	Sí	16	6	4	6
			37.5%	25.0%	37.5%
	No	5	2	2	1
			40.0%	40.0%	20.0%
	Total	21	8	6	7
			38.1%	28.6%	33.3%
3170	Sí	1	1		
			100%		
	Total	1	1		
			100%		
3176	Sí	1	1		

Clave	Trabaja actualmente	Núm. de sustentantes	Sin Testimonio (ST)	Testimonio de Desempeño Satisfactorio (TDS)	Testimonio de Desempeño Sobresaliente (TDSS)
			100%		
	Total	1	1		
			100%		
3185	Sí	1	1		
			100%		
	Total	1	1		
			100%		
3196	Sí	1			1
					100%
	Total	1			1
					100%
3222	Sí	2	2		
			100%		
	Total	2	2		
			100%		
3241	Sí	5	3	1	1
			60.0%	20.0%	20.0%
	No	1		1	
				100%	
	Total	6	3	2	1
			50.0%	33.3%	16.7%
3256	Sí	12	12		
			100%		
	No	18	18		
			100%		
	Total	30	30		
			100%		
3258	Sí	5	3	1	1
			60.0%	20.0%	20.0%
	No	1	1		
			100%		
	Total	6	4	1	1
			66.7%	16.7%	16.7%
3259	Sí	3	1		2
			33.3%		66.7%
	No	6	2	3	1
			33.3%	50.0%	16.7%
	Total	9	3	3	3
			33.3%	33.3%	33.3%
3262	Sí	77	45	24	8
			58.4%	31.2%	10.4%
	No	45	29	11	5
			64.4%	24.4%	11.1%

Clave	Trabaja actualmente	Núm. de sustentantes	Sin Testimonio (ST)	Testimonio de Desempeño Satisfactorio (TDS)	Testimonio de Desempeño Sobresaliente (TDSS)
	Total	122	74	35	13
			60.7%	28.7%	10.7%
3265	No	1	1		
			100%		
	Total	1	1		
			100%		
3266	Sí	1	1		
			100%		
	Total	1	1		
			100%		
3273	Sí	2	1		1
			50.0%		50.0%
	Total	2	1		1
			50.0%		50.0%
3281	Sí	7	6		1
			85.7%		14.3%
	No	1	1		
			100%		
	Total	8	7		1
			87.5%		12.5%
3291	Sí	2		1	1
				50.0%	50.0%
	Total	2		1	1
				50.0%	50.0%
3312	Sí	19	19		
			100%		
	No	12	11	1	
			91.7%	8.3%	
	Total	31	30	1	
			96.8%	3.2%	
3319	Sí	80	27	34	19
			33.8%	42.5%	23.8%
	No	155	65	56	34
			41.9%	36.1%	21.9%
	Total	235	92	90	53
			39.1%	38.3%	22.6%
3344	Sí	2	1	1	
			50.0%	50.0%	
	No	1	1		
			100%		
	Total	3	2	1	
			66.7%	33.3%	
3348	Sí	1	1		

Clave	Trabaja actualmente	Núm. de sustentantes	Sin Testimonio (ST)	Testimonio de Desempeño Satisfactorio (TDS)	Testimonio de Desempeño Sobresaliente (TDSS)
			100%		
	Total	1	1		
			100%		
3351	Sí	1	1		
			100%		
	Total	1	1		
			100%		
3385	Sí	1			1
					100%
	No	1		1	
				100%	
	Total	2		1	1
				50.0%	50.0%
3386	Sí	3	1	2	
			33.3%	66.7%	
	Total	3	1	2	
			33.3%	66.7%	
3399	Sí	18	16	2	
			88.9%	11.1%	
	No	7	5	1	1
			71.4%	14.3%	14.3%
	Total	25	21	3	1
			84.0%	12.0%	4.0%
3401	Sí	1	1		
			100%		
	Total	1	1		
			100%		
3403	Sí	8	6	2	
			75.0%	25.0%	
	No	10	8	2	
			80.0%	20.0%	
	Total	18	14	4	
			77.8%	22.2%	
3405	Sí	32	27	5	
			84.4%	15.6%	
	No	24	20	3	1
			83.3%	12.5%	4.2%
	Total	56	47	8	1
			83.9%	14.3%	1.8%
3406	Sí	116	102	11	3
			87.9%	9.5%	2.6%
	No	16	15	1	
			93.8%	6.3%	

Clave	Trabaja actualmente	Núm. de sustentantes	Sin Testimonio (ST)	Testimonio de Desempeño Satisfactorio (TDS)	Testimonio de Desempeño Sobresaliente (TDSS)
	Total	132	117	12	3
			88.6%	9.1%	2.3%
3407	Sí	29	26	3	
			89.7%	10.3%	
	No	15	13	2	
			86.7%	13.3%	
	Total	44	39	5	
			88.6%	11.4%	
3408	Sí	55	51	4	
			92.7%	7.3%	
	No	9	8	1	
			88.9%	11.1%	
	Total	64	59	5	
			92.2%	7.8%	
3409	Sí	12	9	3	
			75.0%	25.0%	
	No	11	10	1	
			90.9%	9.1%	
	Total	23	19	4	
			82.6%	17.4%	
3410	Sí	85	59	19	7
			69.4%	22.4%	8.2%
	No	32	29	2	1
			90.6%	6.3%	3.1%
	Total	117	88	21	8
			75.2%	17.9%	6.8%
3411	Sí	38	29	8	1
			76.3%	21.1%	2.6%
	No	6	6		
			100%		
	Total	44	35	8	1
			79.5%	18.2%	2.3%
3412	Sí	64	60	4	
			93.8%	6.3%	
	No	8	7	1	
			87.5%	12.5%	
	Total	72	67	5	
			93.1%	6.9%	
3417	Sí	15	10	3	2
			66.7%	20.0%	13.3%
	No	12	7	3	2
			58.3%	25.0%	16.7%
	Total	27	17	6	4

Clave	Trabaja actualmente	Núm. de sustentantes	Sin Testimonio (ST)	Testimonio de Desempeño Satisfactorio (TDS)	Testimonio de Desempeño Sobresaliente (TDSS)
			63.0%	22.2%	14.8%
3419	Sí	17	15	2	
			88.2%	11.8%	
	No	5	5		
			100%		
	Total	22	20	2	
			90.9%	9.1%	
3420	Sí	34	32	1	1
			94.1%	2.9%	2.9%
	No	13	11	2	
			84.6%	15.4%	
	Total	47	43	3	1
			91.5%	6.4%	2.1%
3421	Sí	55	49	5	1
			89.1%	9.1%	1.8%
	No	8	8		
			100%		
	Total	63	57	5	1
			90.5%	7.9%	1.6%
3428	Sí	3	2	1	
			66.7%	33.3%	
	Total	3	2	1	
			66.7%	33.3%	
3446	Sí	22	18	3	1
			81.8%	13.6%	4.5%
	No	4	4		
			100%		
	Total	26	22	3	1
			84.6%	11.5%	3.8%
3457	Sí	1	1		
			100%		
	Total	1	1		
			100%		
3461	Sí	3	1	2	
			33.3%	66.7%	
	Total	3	1	2	
			33.3%	66.7%	
3463	Sí	1		1	
				100%	
	Total	1		1	
				100%	
3471	Sí	11	10	1	
			90.9%	9.1%	

Clave	Trabaja actualmente	Núm. de sustentantes	Sin Testimonio (ST)	Testimonio de Desempeño Satisfactorio (TDS)	Testimonio de Desempeño Sobresaliente (TDSS)
	No	6	6		
			100%		
	Total	17	16	1	
			94.1%	5.9%	
3472	Sí	3	1	2	
			33.3%	66.7%	
	Total	3	1	2	
			33.3%	66.7%	
3495	Sí	6	6		
			100%		
	No	5	4	1	
			80.0%	20.0%	
	Total	11	10	1	
			90.9%	9.1%	
3500	Sí	1	1		
			100%		
	Total	1	1		
			100%		
3533	Sí	2	1	1	
			50.0%	50.0%	
	No	1		1	
				100%	
	Total	3	1	2	
			33.3%	66.7%	
3535	Sí	18	17	1	
			94.4%	5.6%	
	No	5	5		
			100%		
	Total	23	22	1	
			95.7%	4.3%	
3536	Sí	19	18		1
			94.7%		5.3%
	No	8	8		
			100%		
	Total	27	26		1
			96.3%		3.7%
3537	Sí	17	14	3	
			82.4%	17.6%	
	No	9	9		
			100%		
	Total	26	23	3	
			88.5%	11.5%	
3542	Sí	4	2	2	

Clave	Trabaja actualmente	Núm. de sustentantes	Sin Testimonio (ST)	Testimonio de Desempeño Satisfactorio (TDS)	Testimonio de Desempeño Sobresaliente (TDSS)
			50.0%	50.0%	
	Total	4	2	2	
			50.0%	50.0%	
3547	Sí	1	1		
			100%		
	No	1		1	
				100%	
	Total	2	1	1	
			50.0%	50.0%	
3549	Sí	1	1		
			100%		
	No	2	2		
			100%		
	Total	3	3		
			100%		
3551	Sí	23	18	5	
			78.3%	21.7%	
	Total	23	18	5	
			78.3%	21.7%	
3552	Sí	17	16	1	
			94.1%	5.9%	
	No	1	1		
			100%		
	Total	18	17	1	
			94.4%	5.6%	
3556	Sí	1	1		
			100%		
	Total	1	1		
			100%		
3558	Sí	4	4		
			100%		
	Total	4	4		
			100%		
3559	Sí	1		1	
				100%	
	Total	1		1	
				100%	
3573	Sí	3	3		
			100%		
	No	12	12		
			100%		
	Total	15	15		
			100%		

Clave	Trabaja actualmente	Núm. de sustentantes	Sin Testimonio (ST)	Testimonio de Desempeño Satisfactorio (TDS)	Testimonio de Desempeño Sobresaliente (TDSS)
3601	Sí	1		1	
				100%	
	Total	1		1	
				100%	
3614	No	1		1	
				100%	
	Total	1		1	
				100%	
3645	Sí	12	11	1	
			91.7%	8.3%	
	No	3	3		
			100%		
	Total	15	14	1	
			93.3%	6.7%	
3652	Sí	4	3	1	
			75.0%	25.0%	
	Total	4	3	1	
			75.0%	25.0%	
3690	Sí	15	7	8	
			46.7%	53.3%	
	No	35	24	9	2
			68.6%	25.7%	5.7%
	Total	50	31	17	2
			62.0%	34.0%	4.0%
3692	No	1	1		
			100%		
	Total	1	1		
			100%		
3699	Sí	21	19	2	
			90.5%	9.5%	
	No	11	9	1	1
			81.8%	9.1%	9.1%
	Total	32	28	3	1
			87.5%	9.4%	3.1%
3702	Sí	19	6	8	5
			31.6%	42.1%	26.3%
	No	6	3	2	1
			50.0%	33.3%	16.7%
	Total	25	9	10	6
			36.0%	40.0%	24.0%
3706	Sí	1	1		
			100%		
	Total	1	1		

Clave	Trabaja actualmente	Núm. de sustentantes	Sin Testimonio (ST)	Testimonio de Desempeño Satisfactorio (TDS)	Testimonio de Desempeño Sobresaliente (TDSS)
			100%		
3710	Sí	1		1	
				100%	
	Total	1		1	
				100%	
3713	Sí	14	12	2	
			85.7%	14.3%	
	No	6	6		
			100%		
	Total	20	18	2	
			90.0%	10.0%	
3714	Sí	25	21	3	1
			84.0%	12.0%	4.0%
	No	9	7	2	
			77.8%	22.2%	
	Total	34	28	5	1
			82.4%	14.7%	2.9%
3718	Sí	3	2	1	
			66.7%	33.3%	
	Total	3	2	1	
			66.7%	33.3%	
3721	Sí	1			1
					100%
	Total	1			1
					100%
3725	Sí	1	1		
			100%		
	Total	1	1		
			100%		
3756	Sí	2	1	1	
			50.0%	50.0%	
	Total	2	1	1	
			50.0%	50.0%	
3766	No	1	1		
			100%		
	Total	1	1		
			100%		
3767	Sí	1	1		
			100%		
	Total	1	1		
			100%		
3769	Sí	1		1	
				100%	

Clave	Trabaja actualmente	Núm. de sustentantes	Sin Testimonio (ST)	Testimonio de Desempeño Satisfactorio (TDS)	Testimonio de Desempeño Sobresaliente (TDSS)
	Total	1		1	
				100%	
3776	Sí	4	4		
			100%		
	No	2	2		
			100%		
	Total	6	6		
			100%		
3779	Sí	8	8		
			100%		
	No	7	6	1	
			85.7%	14.3%	
	Total	15	14	1	
			93.3%	6.7%	
3788	Sí	1		1	
				100%	
	Total	1		1	
				100%	
3841	Sí	18	11	6	1
			61.1%	33.3%	5.6%
	No	3	3		
			100%		
	Total	21	14	6	1
			66.7%	28.6%	4.8%
3842	Sí	9	8	1	
			88.9%	11.1%	
	No	16	16		
			100%		
	Total	25	24	1	
			96.0%	4.0%	
3843	Sí	1	1		
			100%		
	No	8	7	1	
			87.5%	12.5%	
	Total	9	8	1	
			88.9%	11.1%	
3844	Sí	11	10	1	
			90.9%	9.1%	
	No	2	2		
			100%		
	Total	13	12	1	
			92.3%	7.7%	
3845	Sí	21	16	5	

Clave	Trabaja actualmente	Núm. de sustentantes	Sin Testimonio (ST)	Testimonio de Desempeño Satisfactorio (TDS)	Testimonio de Desempeño Sobresaliente (TDSS)
			76.2%	23.8%	
	No	11	10		1
			90.9%		9.1%
	Total	32	26	5	1
			81.3%	15.6%	3.1%
3846	Sí	7	6	1	
			85.7%	14.3%	
	No	5	5		
			100%		
	Total	12	11	1	
			91.7%	8.3%	
3847	Sí	13	10	3	
			76.9%	23.1%	
	No	6	4	1	1
			66.7%	16.7%	16.7%
	Total	19	14	4	1
			73.7%	21.1%	5.3%
3848	Sí	30	11	8	11
			36.7%	26.7%	36.7%
	No	13	6	4	3
			46.2%	30.8%	23.1%
	Total	43	17	12	14
			39.5%	27.9%	32.6%
3857	Sí	3	2	1	
			66.7%	33.3%	
	Total	3	2	1	
			66.7%	33.3%	
3865	Sí	19	15	3	1
			78.9%	15.8%	5.3%
	No	7	7		
			100%		
	Total	26	22	3	1
			84.6%	11.5%	3.8%
3866	Sí	13	13		
			100%		
	No	9	8	1	
			88.9%	11.1%	
	Total	22	21	1	
			95.5%	4.5%	
3867	Sí	8	6	1	1
			75.0%	12.5%	12.5%
	No	2	2		
			100%		

Clave	Trabaja actualmente	Núm. de sustentantes	Sin Testimonio (ST)	Testimonio de Desempeño Satisfactorio (TDS)	Testimonio de Desempeño Sobresaliente (TDSS)
	Total	10	8	1	1
			80.0%	10.0%	10.0%
3869	Sí	18	13	4	1
			72.2%	22.2%	5.6%
	No	7	6	1	
			85.7%	14.3%	
	Total	25	19	5	1
			76.0%	20.0%	4.0%
3870	Sí	21	16	4	1
			76.2%	19.0%	4.8%
	No	5	3	1	1
			60.0%	20.0%	20.0%
	Total	26	19	5	2
			73.1%	19.2%	7.7%
3876	Sí	1	1		
			100%		
	Total	1	1		
			100%		
3880	Sí	1	1		
			100%		
	No	2	1		1
			50.0%		50.0%
	Total	3	2		1
			66.7%		33.3%
3881	Sí	2	2		
			100%		
	Total	2	2		
			100%		
3882	Sí	1		1	
				100%	
	Total	1		1	
				100%	
3883	Sí	7	7		
			100%		
	No	6	2	3	1
			33.3%	50.0%	16.7%
	Total	13	9	3	1
			69.2%	23.1%	7.7%
3895	Sí	4	2	2	
			50.0%	50.0%	
	No	2	1	1	
			50.0%	50.0%	
	Total	6	3	3	

Clave	Trabaja actualmente	Núm. de sustentantes	Sin Testimonio (ST)	Testimonio de Desempeño Satisfactorio (TDS)	Testimonio de Desempeño Sobresaliente (TDSS)
			50.0%	50.0%	
3897	Sí	19	14	3	2
			73.7%	15.8%	10.5%
	No	3	2	1	
			66.7%	33.3%	
	Total	22	16	4	2
			72.7%	18.2%	9.1%
3898	Sí	14	14		
			100%		
	No	9	8	1	
			88.9%	11.1%	
	Total	23	22	1	
			95.7%	4.3%	
3899	Sí	2	1	1	
			50.0%	50.0%	
	No	3	2	1	
			66.7%	33.3%	
	Total	5	3	2	
			60.0%	40.0%	
3901	Sí	17	7	7	3
			41.2%	41.2%	17.6%
	No	2	1	1	
			50.0%	50.0%	
	Total	19	8	8	3
			42.1%	42.1%	15.8%
3902	Sí	5	4		1
			80.0%		20.0%
	No	2	1		1
			50.0%		50.0%
	Total	7	5		2
			71.4%		28.6%
3908	Sí	1	1		
			100%		
	Total	1	1		
			100%		
3951	Sí	1	1		
			100%		
	Total	1	1		
			100%		
3969	Sí	1		1	
				100%	
	No	1	1		
			100%		

Clave	Trabaja actualmente	Núm. de sustentantes	Sin Testimonio (ST)	Testimonio de Desempeño Satisfactorio (TDS)	Testimonio de Desempeño Sobresaliente (TDSS)
	Total	2	1	1	
			50.0%	50.0%	
3984	Sí	3	2	1	
			66.7%	33.3%	
	No	1	1		
			100%		
	Total	4	3	1	
			75.0%	25.0%	
3991	Sí	1	1		
			100%		
	Total	1	1		
			100%		
3997	Sí	6	4	2	
			66.7%	33.3%	
	No	5	5		
			100%		
	Total	11	9	2	
			81.8%	18.2%	
4000	Sí	1	1		
			100%		
	Total	1	1		
			100%		
4005	Sí	6	4	2	
			66.7%	33.3%	
	No	4	4		
			100%		
	Total	10	8	2	
			80.0%	20.0%	
4018	Sí	1	1		
			100%		
	Total	1	1		
			100%		
4028	Sí	1		1	
				100%	
	Total	1		1	
				100%	
4029	No	1			1
					100%
	Total	1			1
					100%
4030	Sí	1	1		
			100%		
	No	1	1		

Clave	Trabaja actualmente	Núm. de sustentantes	Sin Testimonio (ST)	Testimonio de Desempeño Satisfactorio (TDS)	Testimonio de Desempeño Sobresaliente (TDSS)
			100%		
	Total	2	2		
			100%		
4031	Sí	2	2		
			100%		
	Total	2	2		
			100%		
4045	Sí	9	9		
			100%		
	No	3	3		
			100%		
	Total	12	12		
			100%		

Las tablas 8 a 10 consideran únicamente a los sustentantes que declararon estar trabajando al momento de presentar el EGEL.

Tabla 8. Número de sustentantes desagregados por institución y **horas a la semana que dedica a su trabajo**, en testimonios de desempeño.

Clave	Horas a la semana que dedica a su trabajo	Núm. de sustentantes	Sin Testimonio (ST)	Testimonio de Desempeño Satisfactorio (TDS)	Testimonio de Desempeño Sobresaliente (TDSS)
12	Menos de 20 horas	4	1	2	1
			25.0%	50.0%	25.0%
	Entre 20 y 40 horas	12	3	8	1
			25.0%	66.7%	8.3%
	Más de 40 horas	33	18	12	3
			54.5%	36.4%	9.1%
	Total	49	22	22	5
			44.9%	44.9%	10.2%
22	Menos de 20 horas	4	4		
			100%		
	Entre 20 y 40 horas	5	5		
			100%		
	Más de 40 horas	4	2	2	
			50.0%	50.0%	
	Total	13	11	2	
			84.6%	15.4%	
53	Entre 20 y 40 horas	1	1		
			100%		
	Total	1	1		
			100%		
55	Entre 20 y 40 horas	1			1
					100%
	Más de 40 horas	2			2
					100%
	Total	3			3
					100%
72	Entre 20 y 40 horas	1	1		
			100%		
	Total	1	1		
			100%		
83	Más de 40 horas	1	1		
			100%		
	Total	1	1		
			100%		
95	Menos de 20 horas	1	1		
			100%		
	Entre 20 y 40 horas	5	3	2	
			60.0%	40.0%	

Clave	Horas a la semana que dedica a su trabajo	Núm. de sustentantes	Sin Testimonio (ST)	Testimonio de Desempeño Satisfactorio (TDS)	Testimonio de Desempeño Sobresaliente (TDSS)
	Más de 40 horas	14	7	5	2
			50.0%	35.7%	14.3%
	Total	20	11	7	2
			55.0%	35.0%	10.0%
96	Entre 20 y 40 horas	2	1	1	
			50.0%	50.0%	
	Más de 40 horas	1			1
					100%
	Total	3	1	1	1
			33.3%	33.3%	33.3%
123	Más de 40 horas	1	1		
			100%		
	Total	1	1		
			100%		
144	Más de 40 horas	1	1		
			100%		
	Total	1	1		
			100%		
148	Entre 20 y 40 horas	2	1	1	
			50.0%	50.0%	
	Más de 40 horas	9	4	4	1
			44.4%	44.4%	11.1%
	Total	11	5	5	1
			45.5%	45.5%	9.1%
150	Entre 20 y 40 horas	1		1	
				100%	
	Total	1		1	
				100%	
165	Menos de 20 horas	3	2	1	
			66.7%	33.3%	
	Entre 20 y 40 horas	10	10		
			100%		
	Más de 40 horas	47	37	9	1
			78.7%	19.1%	2.1%
	Total	60	49	10	1
			81.7%	16.7%	1.7%
166	Menos de 20 horas	3	3		
			100%		
	Entre 20 y 40 horas	11	11		
			100%		
	Más de 40 horas	24	22	2	
			91.7%	8.3%	
	Total	38	36	2	

Clave	Horas a la semana que dedica a su trabajo	Núm. de sustentantes	Sin Testimonio (ST)	Testimonio de Desempeño Satisfactorio (TDS)	Testimonio de Desempeño Sobresaliente (TDSS)
			94.7%	5.3%	
167	Menos de 20 horas	2	2		
			100%		
	Entre 20 y 40 horas	19	17	1	1
			89.5%	5.3%	5.3%
	Más de 40 horas	25	17	8	
			68.0%	32.0%	
	Total	46	36	9	1
			78.3%	19.6%	2.2%
176	Menos de 20 horas	2	2		
			100%		
	Entre 20 y 40 horas	5	2	3	
			40.0%	60.0%	
	Más de 40 horas	18	11	5	2
			61.1%	27.8%	11.1%
	Total	25	15	8	2
			60.0%	32.0%	8.0%
197	Más de 40 horas	1	1		
			100%		
	Total	1	1		
			100%		
285	Menos de 20 horas	1	1		
			100%		
	Total	1	1		
			100%		
526	Entre 20 y 40 horas	1	1		
			100%		
	Total	1	1		
			100%		
552	Entre 20 y 40 horas	2	2		
			100%		
	Total	2	2		
			100%		
628	Menos de 20 horas	1		1	
				100%	
	Entre 20 y 40 horas	4	1	1	2
			25.0%	25.0%	50.0%
	Total	5	1	2	2
			20.0%	40.0%	40.0%
640	Más de 40 horas	1	1		
			100%		
	Total	1	1		
			100%		

Clave	Horas a la semana que dedica a su trabajo	Núm. de sustentantes	Sin Testimonio (ST)	Testimonio de Desempeño Satisfactorio (TDS)	Testimonio de Desempeño Sobresaliente (TDSS)
676	Más de 40 horas	2	2		
			100%		
	Total	2	2		
			100%		
738	Entre 20 y 40 horas	1	1		
			100%		
	Total	1	1		
			100%		
769	Menos de 20 horas	4			4
					100%
	Entre 20 y 40 horas	21		1	20
				4.8%	95.2%
	Más de 40 horas	8			8
					100%
	Total	33		1	32
				3.0%	97.0%
772	Menos de 20 horas	22	17	4	1
			77.3%	18.2%	4.5%
	Entre 20 y 40 horas	57	41	9	7
			71.9%	15.8%	12.3%
	Más de 40 horas	39	27	8	4
			69.2%	20.5%	10.3%
	Total	118	85	21	12
			72.0%	17.8%	10.2%
777	Entre 20 y 40 horas	3		3	
				100%	
	Más de 40 horas	1		1	
				100%	
	Total	4		4	
				100%	
779	Entre 20 y 40 horas	3	3		
			100%		
	Más de 40 horas	3	3		
			100%		
	Total	6	6		
			100%		
812	Entre 20 y 40 horas	2	2		
			100%		
	Más de 40 horas	1	1		
			100%		
	Total	3	3		
			100%		
817	Menos de 20 horas	1	1		

Clave	Horas a la semana que dedica a su trabajo	Núm. de sustentantes	Sin Testimonio (ST)	Testimonio de Desempeño Satisfactorio (TDS)	Testimonio de Desempeño Sobresaliente (TDSS)
			100%		
	Entre 20 y 40 horas	3	3		
			100%		
	Más de 40 horas	8	3	3	2
			37.5%	37.5%	25.0%
	Total	12	7	3	2
			58.3%	25.0%	16.7%
819	Más de 40 horas	1			1
					100%
	Total	1			1
					100%
820	Menos de 20 horas	8	2	4	2
			25.0%	50.0%	25.0%
	Entre 20 y 40 horas	43	11	15	17
			25.6%	34.9%	39.5%
	Más de 40 horas	54	11	17	26
			20.4%	31.5%	48.1%
	Total	105	24	36	45
			22.9%	34.3%	42.9%
827	Menos de 20 horas	2	1	1	
			50.0%	50.0%	
	Entre 20 y 40 horas	10	3	3	4
			30.0%	30.0%	40.0%
	Más de 40 horas	5	5		
			100%		
	Total	17	9	4	4
			52.9%	23.5%	23.5%
832	Más de 40 horas	1	1		
			100%		
	Total	1	1		
			100%		
836	Menos de 20 horas	1	1		
			100%		
	Entre 20 y 40 horas	1	1		
			100%		
	Más de 40 horas	3		3	
				100%	
	Total	5	2	3	
			40.0%	60.0%	
837	Menos de 20 horas	1	1		
			100%		
	Entre 20 y 40 horas	5	3	2	
			60.0%	40.0%	

Clave	Horas a la semana que dedica a su trabajo	Núm. de sustentantes	Sin Testimonio (ST)	Testimonio de Desempeño Satisfactorio (TDS)	Testimonio de Desempeño Sobresaliente (TDSS)
	Más de 40 horas	2		1	1
				50.0%	50.0%
	Total	8	4	3	1
			50.0%	37.5%	12.5%
838	Menos de 20 horas	1	1		
			100%		
	Total	1	1		
			100%		
839	Menos de 20 horas	1		1	
				100%	
	Más de 40 horas	2	1	1	
			50.0%	50.0%	
	Total	3	1	2	
			33.3%	66.7%	
842	Menos de 20 horas	1	1		
			100%		
	Entre 20 y 40 horas	2	2		
			100%		
	Más de 40 horas	4	3	1	
			75.0%	25.0%	
	Total	7	6	1	
			85.7%	14.3%	
844	Más de 40 horas	3	3		
			100%		
	Total	3	3		
			100%		
851	Entre 20 y 40 horas	2	2		
			100%		
	Más de 40 horas	1	1		
			100%		
	Total	3	3		
			100%		
855	Entre 20 y 40 horas	1	1		
			100%		
	Total	1	1		
			100%		
860	Más de 40 horas	1	1		
			100%		
	Total	1	1		
			100%		
870	Menos de 20 horas	5	5		
			100%		
	Entre 20 y 40 horas	11	11		

Clave	Horas a la semana que dedica a su trabajo	Núm. de sustentantes	Sin Testimonio (ST)	Testimonio de Desempeño Satisfactorio (TDS)	Testimonio de Desempeño Sobresaliente (TDSS)
			100%		
	Más de 40 horas	18	17	1	
			94.4%	5.6%	
	Total	34	33	1	
			97.1%	2.9%	
872	Menos de 20 horas	4	4		
			100%		
	Entre 20 y 40 horas	4	4		
			100%		
	Más de 40 horas	3	1	2	
			33.3%	66.7%	
	Total	11	9	2	
			81.8%	18.2%	
873	Menos de 20 horas	1		1	
				100%	
	Entre 20 y 40 horas	6	5	1	
			83.3%	16.7%	
	Más de 40 horas	2	2		
			100%		
	Total	9	7	2	
			77.8%	22.2%	
883	Menos de 20 horas	1	1		
			100%		
	Entre 20 y 40 horas	5	3	1	1
			60.0%	20.0%	20.0%
	Más de 40 horas	5	2	2	1
			40.0%	40.0%	20.0%
	Total	11	6	3	2
			54.5%	27.3%	18.2%
885	Menos de 20 horas	6	5		1
			83.3%		16.7%
	Entre 20 y 40 horas	3	2		1
			66.7%		33.3%
	Más de 40 horas	4	4		
			100%		
	Total	13	11		2
			84.6%		15.4%
886	Menos de 20 horas	7	4	3	
			57.1%	42.9%	
	Entre 20 y 40 horas	18	12	2	4
			66.7%	11.1%	22.2%
	Más de 40 horas	12	8	3	1
			66.7%	25.0%	8.3%

Clave	Horas a la semana que dedica a su trabajo	Núm. de sustentantes	Sin Testimonio (ST)	Testimonio de Desempeño Satisfactorio (TDS)	Testimonio de Desempeño Sobresaliente (TDSS)
	Total	37	24	8	5
			64.9%	21.6%	13.5%
893	Menos de 20 horas	1	1		
			100%		
	Entre 20 y 40 horas	4	2	2	
			50.0%	50.0%	
	Más de 40 horas	7	2	3	2
			28.6%	42.9%	28.6%
	Total	12	5	5	2
			41.7%	41.7%	16.7%
942	Menos de 20 horas	1	1		
			100%		
	Entre 20 y 40 horas	2	1	1	
			50.0%	50.0%	
	Más de 40 horas	4	3	1	
			75.0%	25.0%	
	Total	7	5	2	
			71.4%	28.6%	
949	Más de 40 horas	2	2		
			100%		
	Total	2	2		
			100%		
979	Menos de 20 horas	1	1		
			100%		
	Más de 40 horas	2	2		
			100%		
	Total	3	3		
			100%		
988	Menos de 20 horas	1	1		
			100%		
	Más de 40 horas	1			1
					100%
	Total	2	1		1
			50.0%		50.0%
996	Más de 40 horas	1	1		
			100%		
	Total	1	1		
			100%		
997	Entre 20 y 40 horas	1	1		
			100%		
	Total	1	1		
			100%		
998	Más de 40 horas	1	1		

Clave	Horas a la semana que dedica a su trabajo	Núm. de sustentantes	Sin Testimonio (ST)	Testimonio de Desempeño Satisfactorio (TDS)	Testimonio de Desempeño Sobresaliente (TDSS)
			100%		
	Total	1	1		
			100%		
999	Entre 20 y 40 horas	1	1		
			100%		
	Más de 40 horas	3	2	1	
			66.7%	33.3%	
	Total	4	3	1	
			75.0%	25.0%	
1002	Menos de 20 horas	4	1	2	1
			25.0%	50.0%	25.0%
	Entre 20 y 40 horas	14		7	7
				50.0%	50.0%
	Más de 40 horas	12	3	7	2
			25.0%	58.3%	16.7%
	Total	30	4	16	10
			13.3%	53.3%	33.3%
1011	Más de 40 horas	2	1		1
			50.0%		50.0%
	Total	2	1		1
			50.0%		50.0%
1016	Menos de 20 horas	8	3	3	2
			37.5%	37.5%	25.0%
	Entre 20 y 40 horas	72	27	34	11
			37.5%	47.2%	15.3%
	Más de 40 horas	26	10	7	9
			38.5%	26.9%	34.6%
	Total	106	40	44	22
			37.7%	41.5%	20.8%
1018	Entre 20 y 40 horas	1	1		
			100%		
	Total	1	1		
			100%		
1022	Menos de 20 horas	7	7		
			100%		
	Entre 20 y 40 horas	9	3	4	2
			33.3%	44.4%	22.2%
	Más de 40 horas	19	13	4	2
			68.4%	21.1%	10.5%
	Total	35	23	8	4
			65.7%	22.9%	11.4%
1029	Entre 20 y 40 horas	7	6	1	
			85.7%	14.3%	

Clave	Horas a la semana que dedica a su trabajo	Núm. de sustentantes	Sin Testimonio (ST)	Testimonio de Desempeño Satisfactorio (TDS)	Testimonio de Desempeño Sobresaliente (TDSS)
	Total	7	6	1	
			85.7%	14.3%	
1031	Entre 20 y 40 horas	2		1	1
				50.0%	50.0%
	Más de 40 horas	1	1		
			100%		
	Total	3	1	1	1
			33.3%	33.3%	33.3%
1033	Menos de 20 horas	1	1		
			100%		
	Entre 20 y 40 horas	7	2	4	1
			28.6%	57.1%	14.3%
	Más de 40 horas	20	11	9	
			55.0%	45.0%	
	Total	28	14	13	1
			50.0%	46.4%	3.6%
1035	Menos de 20 horas	12	7	3	2
			58.3%	25.0%	16.7%
	Entre 20 y 40 horas	94	50	27	17
			53.2%	28.7%	18.1%
	Más de 40 horas	60	24	22	14
			40.0%	36.7%	23.3%
	Total	166	81	52	33
			48.8%	31.3%	19.9%
1037	Menos de 20 horas	5	5		
			100%		
	Entre 20 y 40 horas	26	24	2	
			92.3%	7.7%	
	Más de 40 horas	34	32	1	1
			94.1%	2.9%	2.9%
	Total	65	61	3	1
			93.8%	4.6%	1.5%
1039	Menos de 20 horas	13	12	1	
			92.3%	7.7%	
	Entre 20 y 40 horas	59	43	12	4
			72.9%	20.3%	6.8%
	Más de 40 horas	58	45	11	2
			77.6%	19.0%	3.4%
	Total	130	100	24	6
			76.9%	18.5%	4.6%
1041	Menos de 20 horas	16	14	2	
			87.5%	12.5%	
	Entre 20 y 40 horas	23	18	5	

Clave	Horas a la semana que dedica a su trabajo	Núm. de sustentantes	Sin Testimonio (ST)	Testimonio de Desempeño Satisfactorio (TDS)	Testimonio de Desempeño Sobresaliente (TDSS)
			78.3%	21.7%	
	Más de 40 horas	24	20	3	1
			83.3%	12.5%	4.2%
	Total	63	52	10	1
			82.5%	15.9%	1.6%
1045	Menos de 20 horas	1	1		
			100%		
	Entre 20 y 40 horas	2	1		1
			50.0%		50.0%
	Más de 40 horas	1	1		
			100%		
	Total	4	3		1
			75.0%		25.0%
1053	Menos de 20 horas	1	1		
			100%		
	Entre 20 y 40 horas	4	3	1	
			75.0%	25.0%	
	Más de 40 horas	5	2	3	
			40.0%	60.0%	
	Total	10	6	4	
			60.0%	40.0%	
1061	Entre 20 y 40 horas	1			1
					100%
	Más de 40 horas	3	2	1	
			66.7%	33.3%	
	Total	4	2	1	1
			50.0%	25.0%	25.0%
1064	Menos de 20 horas	7	6	1	
			85.7%	14.3%	
	Entre 20 y 40 horas	12	10	2	
			83.3%	16.7%	
	Más de 40 horas	11	10		1
			90.9%		9.1%
	Total	30	26	3	1
			86.7%	10.0%	3.3%
1065	Menos de 20 horas	38	26	6	6
			68.4%	15.8%	15.8%
	Entre 20 y 40 horas	134	60	45	29
			44.8%	33.6%	21.6%
	Más de 40 horas	61	24	24	13
			39.3%	39.3%	21.3%
	Total	233	110	75	48
			47.2%	32.2%	20.6%

Clave	Horas a la semana que dedica a su trabajo	Núm. de sustentantes	Sin Testimonio (ST)	Testimonio de Desempeño Satisfactorio (TDS)	Testimonio de Desempeño Sobresaliente (TDSS)
1068	Menos de 20 horas	1	1		
			100%		
	Entre 20 y 40 horas	2	2		
			100%		
	Más de 40 horas	3	2		1
			66.7%		33.3%
	Total	6	5		1
			83.3%		16.7%
1069	Menos de 20 horas	1	1		
			100%		
	Entre 20 y 40 horas	3	3		
			100%		
	Más de 40 horas	5	5		
			100%		
	Total	9	9		
			100%		
1074	Menos de 20 horas	2	1	1	
			50.0%	50.0%	
	Entre 20 y 40 horas	22	21	1	
			95.5%	4.5%	
	Más de 40 horas	21	15	4	2
			71.4%	19.0%	9.5%
	Total	45	37	6	2
			82.2%	13.3%	4.4%
1076	Menos de 20 horas	5	5		
			100%		
	Entre 20 y 40 horas	16	14	2	
			87.5%	12.5%	
	Más de 40 horas	15	12	1	2
			80.0%	6.7%	13.3%
	Total	36	31	3	2
			86.1%	8.3%	5.6%
1084	Menos de 20 horas	2	1		1
			50.0%		50.0%
	Entre 20 y 40 horas	39	5	15	19
			12.8%	38.5%	48.7%
	Más de 40 horas	16	2	5	9
			12.5%	31.3%	56.3%
	Total	57	8	20	29
			14.0%	35.1%	50.9%
1087	Menos de 20 horas	2	2		
			100%		
	Entre 20 y 40 horas	5	3	2	

Clave	Horas a la semana que dedica a su trabajo	Núm. de sustentantes	Sin Testimonio (ST)	Testimonio de Desempeño Satisfactorio (TDS)	Testimonio de Desempeño Sobresaliente (TDSS)
			60.0%	40.0%	
	Más de 40 horas	3	1	2	
			33.3%	66.7%	
	Total	10	6	4	
			60.0%	40.0%	
1092	Menos de 20 horas	16	15	1	
			93.8%	6.3%	
	Entre 20 y 40 horas	6	4	2	
			66.7%	33.3%	
	Más de 40 horas	6	4	2	
			66.7%	33.3%	
	Total	28	23	5	
			82.1%	17.9%	
1094	Menos de 20 horas	1	1		
			100%		
	Entre 20 y 40 horas	4	4		
			100%		
	Más de 40 horas	4	2	1	1
			50.0%	25.0%	25.0%
	Total	9	7	1	1
			77.8%	11.1%	11.1%
1096	Entre 20 y 40 horas	5	2	3	
			40.0%	60.0%	
	Más de 40 horas	9	4	4	1
			44.4%	44.4%	11.1%
	Total	14	6	7	1
			42.9%	50.0%	7.1%
1097	Entre 20 y 40 horas	1	1		
			100%		
	Más de 40 horas	1		1	
				100%	
	Total	2	1	1	
			50.0%	50.0%	
1106	Entre 20 y 40 horas	3	1	2	
			33.3%	66.7%	
	Más de 40 horas	4	2	1	1
			50.0%	25.0%	25.0%
	Total	7	3	3	1
			42.9%	42.9%	14.3%
1107	Más de 40 horas	3	2	1	
			66.7%	33.3%	
	Total	3	2	1	
			66.7%	33.3%	

Clave	Horas a la semana que dedica a su trabajo	Núm. de sustentantes	Sin Testimonio (ST)	Testimonio de Desempeño Satisfactorio (TDS)	Testimonio de Desempeño Sobresaliente (TDSS)
1118	Más de 40 horas	1		1	
				100%	
	Total	1		1	
				100%	
1143	Menos de 20 horas	2	2		
			100%		
	Entre 20 y 40 horas	2	2		
			100%		
	Más de 40 horas	2	2		
			100%		
	Total	6	6		
			100%		
1152	Menos de 20 horas	10	9	1	
			90.0%	10.0%	
	Entre 20 y 40 horas	10	8	1	1
			80.0%	10.0%	10.0%
	Más de 40 horas	3	3		
			100%		
	Total	23	20	2	1
			87.0%	8.7%	4.3%
1161	Menos de 20 horas	9	5	3	1
			55.6%	33.3%	11.1%
	Entre 20 y 40 horas	10	9	1	
			90.0%	10.0%	
	Más de 40 horas	6	4	1	1
			66.7%	16.7%	16.7%
	Total	25	18	5	2
			72.0%	20.0%	8.0%
1167	Menos de 20 horas	53	15	23	15
			28.3%	43.4%	28.3%
	Entre 20 y 40 horas	298	92	112	94
			30.9%	37.6%	31.5%
	Más de 40 horas	256	70	98	88
			27.3%	38.3%	34.4%
	Total	607	177	233	197
			29.2%	38.4%	32.5%
1168	Entre 20 y 40 horas	1	1		
			100%		
	Total	1	1		
			100%		
1170	Menos de 20 horas	25	24	1	
			96.0%	4.0%	
	Entre 20 y 40 horas	30	28	1	1

Clave	Horas a la semana que dedica a su trabajo	Núm. de sustentantes	Sin Testimonio (ST)	Testimonio de Desempeño Satisfactorio (TDS)	Testimonio de Desempeño Sobresaliente (TDSS)
			93.3%	3.3%	3.3%
	Más de 40 horas	25	22	2	1
			88.0%	8.0%	4.0%
	Total	80	74	4	2
			92.5%	5.0%	2.5%
1171	Menos de 20 horas	9	7	2	
			77.8%	22.2%	
	Entre 20 y 40 horas	11	8	2	1
			72.7%	18.2%	9.1%
	Más de 40 horas	1	1		
			100%		
	Total	21	16	4	1
			76.2%	19.0%	4.8%
1172	Menos de 20 horas	9	8		1
			88.9%		11.1%
	Entre 20 y 40 horas	29	22	6	1
			75.9%	20.7%	3.4%
	Más de 40 horas	37	31	4	2
			83.8%	10.8%	5.4%
	Total	75	61	10	4
			81.3%	13.3%	5.3%
1175	Menos de 20 horas	7	6	1	
			85.7%	14.3%	
	Entre 20 y 40 horas	17	14	2	1
			82.4%	11.8%	5.9%
	Más de 40 horas	4	4		
			100%		
	Total	28	24	3	1
			85.7%	10.7%	3.6%
1178	Más de 40 horas	1	1		
			100%		
	Total	1	1		
			100%		
1185	Entre 20 y 40 horas	3	2	1	
			66.7%	33.3%	
	Más de 40 horas	3		3	
				100%	
	Total	6	2	4	
			33.3%	66.7%	
1186	Menos de 20 horas	1	1		
			100%		
	Total	1	1		
			100%		

Clave	Horas a la semana que dedica a su trabajo	Núm. de sustentantes	Sin Testimonio (ST)	Testimonio de Desempeño Satisfactorio (TDS)	Testimonio de Desempeño Sobresaliente (TDSS)
1212	Menos de 20 horas	1	1		
			100%		
	Total	1	1		
			100%		
1213	Más de 40 horas	2	1	1	
			50.0%	50.0%	
	Total	2	1	1	
			50.0%	50.0%	
1216	Menos de 20 horas	1	1		
			100%		
	Más de 40 horas	3	3		
			100%		
	Total	4	4		
			100%		
1224	Menos de 20 horas	2	2		
			100%		
	Entre 20 y 40 horas	4	3	1	
			75.0%	25.0%	
	Más de 40 horas	3	2	1	
			66.7%	33.3%	
	Total	9	7	2	
			77.8%	22.2%	
1225	Menos de 20 horas	7	3	3	1
			42.9%	42.9%	14.3%
	Entre 20 y 40 horas	27	20	5	2
			74.1%	18.5%	7.4%
	Más de 40 horas	11	8	3	
			72.7%	27.3%	
	Total	45	31	11	3
			68.9%	24.4%	6.7%
1226	Menos de 20 horas	5	4	1	
			80.0%	20.0%	
	Entre 20 y 40 horas	4	3	1	
			75.0%	25.0%	
	Más de 40 horas	1		1	
				100%	
	Total	10	7	3	
			70.0%	30.0%	
1250	Más de 40 horas	1	1		
			100%		
	Total	1	1		
			100%		
1252	Menos de 20 horas	1	1		

Clave	Horas a la semana que dedica a su trabajo	Núm. de sustentantes	Sin Testimonio (ST)	Testimonio de Desempeño Satisfactorio (TDS)	Testimonio de Desempeño Sobresaliente (TDSS)
			100%		
	Entre 20 y 40 horas	2	2		
			100%		
	Más de 40 horas	7	6	1	
			85.7%	14.3%	
	Total	10	9	1	
			90.0%	10.0%	
1253	Más de 40 horas	1	1		
			100%		
	Total	1	1		
			100%		
1264	Menos de 20 horas	3	3		
			100%		
	Entre 20 y 40 horas	9	6	3	
			66.7%	33.3%	
	Más de 40 horas	3	2	1	
			66.7%	33.3%	
	Total	15	11	4	
			73.3%	26.7%	
1267	Más de 40 horas	1		1	
				100%	
	Total	1		1	
				100%	
1271	Menos de 20 horas	2	1	1	
			50.0%	50.0%	
	Entre 20 y 40 horas	7	6		1
			85.7%		14.3%
	Más de 40 horas	11	9	2	
			81.8%	18.2%	
	Total	20	16	3	1
			80.0%	15.0%	5.0%
1272	Menos de 20 horas	6	5		1
			83.3%		16.7%
	Entre 20 y 40 horas	17	9	5	3
			52.9%	29.4%	17.6%
	Más de 40 horas	23	17	4	2
			73.9%	17.4%	8.7%
	Total	46	31	9	6
			67.4%	19.6%	13.0%
1275	Menos de 20 horas	1	1		
			100%		
	Entre 20 y 40 horas	8	4	4	
			50.0%	50.0%	

Clave	Horas a la semana que dedica a su trabajo	Núm. de sustentantes	Sin Testimonio (ST)	Testimonio de Desempeño Satisfactorio (TDS)	Testimonio de Desempeño Sobresaliente (TDSS)
	Más de 40 horas	7	6	1	
			85.7%	14.3%	
	Total	16	11	5	
			68.8%	31.3%	
1277	Menos de 20 horas	2	2		
			100%		
	Entre 20 y 40 horas	4	4		
			100%		
	Más de 40 horas	1		1	
				100%	
	Total	7	6	1	
			85.7%	14.3%	
1278	Menos de 20 horas	6	5	1	
			83.3%	16.7%	
	Entre 20 y 40 horas	12	7	3	2
			58.3%	25.0%	16.7%
	Más de 40 horas	15	11	3	1
			73.3%	20.0%	6.7%
	Total	33	23	7	3
			69.7%	21.2%	9.1%
1279	Más de 40 horas	2	1	1	
			50.0%	50.0%	
	Total	2	1	1	
			50.0%	50.0%	
1281	Menos de 20 horas	2	1		1
			50.0%		50.0%
	Más de 40 horas	5	1	1	3
			20.0%	20.0%	60.0%
	Total	7	2	1	4
			28.6%	14.3%	57.1%
1282	Menos de 20 horas	2	2		
			100%		
	Entre 20 y 40 horas	11	4	5	2
			36.4%	45.5%	18.2%
	Más de 40 horas	9	5		4
			55.6%		44.4%
	Total	22	11	5	6
			50.0%	22.7%	27.3%
1284	Menos de 20 horas	3			3
					100%
	Entre 20 y 40 horas	2			2
					100%
	Más de 40 horas	5	1	2	2

Clave	Horas a la semana que dedica a su trabajo	Núm. de sustentantes	Sin Testimonio (ST)	Testimonio de Desempeño Satisfactorio (TDS)	Testimonio de Desempeño Sobresaliente (TDSS)
			20.0%	40.0%	40.0%
	Total	10	1	2	7
			10.0%	20.0%	70.0%
1285	Menos de 20 horas	5	5		
			100%		
	Entre 20 y 40 horas	6	1	4	1
			16.7%	66.7%	16.7%
	Más de 40 horas	4	1	2	1
			25.0%	50.0%	25.0%
	Total	15	7	6	2
			46.7%	40.0%	13.3%
1286	Menos de 20 horas	3	1	2	
			33.3%	66.7%	
	Entre 20 y 40 horas	26	8	9	9
			30.8%	34.6%	34.6%
	Más de 40 horas	11	3	5	3
			27.3%	45.5%	27.3%
	Total	40	12	16	12
			30.0%	40.0%	30.0%
1287	Menos de 20 horas	2		1	1
				50.0%	50.0%
	Entre 20 y 40 horas	2		1	1
				50.0%	50.0%
	Más de 40 horas	3	1		2
			33.3%		66.7%
	Total	7	1	2	4
			14.3%	28.6%	57.1%
1290	Más de 40 horas	1	1		
			100%		
	Total	1	1		
			100%		
1292	Menos de 20 horas	2	2		
			100%		
	Entre 20 y 40 horas	12	6	5	1
			50.0%	41.7%	8.3%
	Más de 40 horas	17	7	6	4
			41.2%	35.3%	23.5%
	Total	31	15	11	5
			48.4%	35.5%	16.1%
1293	Menos de 20 horas	1			1
					100%
	Entre 20 y 40 horas	17	3	6	8
			17.6%	35.3%	47.1%

Clave	Horas a la semana que dedica a su trabajo	Núm. de sustentantes	Sin Testimonio (ST)	Testimonio de Desempeño Satisfactorio (TDS)	Testimonio de Desempeño Sobresaliente (TDSS)
	Más de 40 horas	17	4	1	12
			23.5%	5.9%	70.6%
	Total	35	7	7	21
			20.0%	20.0%	60.0%
1294	Menos de 20 horas	4	3		1
			75.0%		25.0%
	Entre 20 y 40 horas	5	4		1
			80.0%		20.0%
	Más de 40 horas	5	1	3	1
			20.0%	60.0%	20.0%
	Total	14	8	3	3
			57.1%	21.4%	21.4%
1295	Menos de 20 horas	4	1	1	2
			25.0%	25.0%	50.0%
	Entre 20 y 40 horas	17	6	8	3
			35.3%	47.1%	17.6%
	Más de 40 horas	23	8	9	6
			34.8%	39.1%	26.1%
	Total	44	15	18	11
			34.1%	40.9%	25.0%
1301	Menos de 20 horas	1			1
					100%
	Más de 40 horas	1	1		
			100%		
	Total	2	1		1
			50.0%		50.0%
1306	Menos de 20 horas	1		1	
				100%	
	Total	1		1	
				100%	
1326	Más de 40 horas	1		1	
				100%	
	Total	1		1	
				100%	
1327	Menos de 20 horas	3	1	2	
			33.3%	66.7%	
	Entre 20 y 40 horas	8	1	2	5
			12.5%	25.0%	62.5%
	Más de 40 horas	3	1		2
			33.3%		66.7%
	Total	14	3	4	7
			21.4%	28.6%	50.0%
1328	Menos de 20 horas	3		1	2

Clave	Horas a la semana que dedica a su trabajo	Núm. de sustentantes	Sin Testimonio (ST)	Testimonio de Desempeño Satisfactorio (TDS)	Testimonio de Desempeño Sobresaliente (TDSS)
				33.3%	66.7%
	Entre 20 y 40 horas	3		2	1
				66.7%	33.3%
	Más de 40 horas	1			1
					100%
	Total	7		3	4
				42.9%	57.1%
1337	Entre 20 y 40 horas	1		1	
				100%	
	Más de 40 horas	1	1		
			100%		
	Total	2	1	1	
			50.0%	50.0%	
1338	Más de 40 horas	2		1	1
				50.0%	50.0%
	Total	2		1	1
				50.0%	50.0%
1341	Entre 20 y 40 horas	2		1	1
				50.0%	50.0%
	Total	2		1	1
				50.0%	50.0%
1343	Más de 40 horas	1		1	
				100%	
	Total	1		1	
				100%	
1344	Menos de 20 horas	1	1		
			100%		
	Entre 20 y 40 horas	4	4		
			100%		
	Más de 40 horas	4	1	1	2
			25.0%	25.0%	50.0%
	Total	9	6	1	2
			66.7%	11.1%	22.2%
1347	Entre 20 y 40 horas	1			1
					100%
	Más de 40 horas	11	5	5	1
			45.5%	45.5%	9.1%
	Total	12	5	5	2
			41.7%	41.7%	16.7%
1351	Entre 20 y 40 horas	2		2	
				100%	
	Total	2		2	
				100%	

Clave	Horas a la semana que dedica a su trabajo	Núm. de sustentantes	Sin Testimonio (ST)	Testimonio de Desempeño Satisfactorio (TDS)	Testimonio de Desempeño Sobresaliente (TDSS)
1353	Menos de 20 horas	2	1		1
			50.0%		50.0%
	Entre 20 y 40 horas	3	1	2	
			33.3%	66.7%	
	Más de 40 horas	3	1	1	1
			33.3%	33.3%	33.3%
	Total	8	3	3	2
			37.5%	37.5%	25.0%
1354	Menos de 20 horas	8	4	1	3
			50.0%	12.5%	37.5%
	Entre 20 y 40 horas	48	6	16	26
			12.5%	33.3%	54.2%
	Más de 40 horas	4		1	3
				25.0%	75.0%
	Total	60	10	18	32
			16.7%	30.0%	53.3%
1355	Más de 40 horas	1			1
					100%
	Total	1			1
					100%
1357	Menos de 20 horas	1	1		
			100%		
	Entre 20 y 40 horas	5	3	1	1
			60.0%	20.0%	20.0%
	Más de 40 horas	4	1	2	1
			25.0%	50.0%	25.0%
	Total	10	5	3	2
			50.0%	30.0%	20.0%
1358	Menos de 20 horas	1			1
					100%
	Entre 20 y 40 horas	2		1	1
				50.0%	50.0%
	Más de 40 horas	1		1	
				100%	
	Total	4		2	2
				50.0%	50.0%
1360	Menos de 20 horas	2	1		1
			50.0%		50.0%
	Entre 20 y 40 horas	6	2	4	
			33.3%	66.7%	
	Más de 40 horas	4	1		3
			25.0%		75.0%
	Total	12	4	4	4

Clave	Horas a la semana que dedica a su trabajo	Núm. de sustentantes	Sin Testimonio (ST)	Testimonio de Desempeño Satisfactorio (TDS)	Testimonio de Desempeño Sobresaliente (TDSS)
			33.3%	33.3%	33.3%
1370	Entre 20 y 40 horas	1	1		
			100%		
	Total	1	1		
			100%		
1372	Entre 20 y 40 horas	1	1		
			100%		
	Total	1	1		
			100%		
1374	Menos de 20 horas	2			2
					100%
	Entre 20 y 40 horas	2	1		1
			50.0%		50.0%
	Total	4	1		3
			25.0%		75.0%
1397	Menos de 20 horas	11	7	3	1
			63.6%	27.3%	9.1%
	Entre 20 y 40 horas	27	20	3	4
			74.1%	11.1%	14.8%
	Más de 40 horas	27	15	8	4
			55.6%	29.6%	14.8%
	Total	65	42	14	9
			64.6%	21.5%	13.8%
1400	Menos de 20 horas	5	3	2	
			60.0%	40.0%	
	Entre 20 y 40 horas	6	2	2	2
			33.3%	33.3%	33.3%
	Más de 40 horas	11	4	6	1
			36.4%	54.5%	9.1%
	Total	22	9	10	3
			40.9%	45.5%	13.6%
1406	Entre 20 y 40 horas	1		1	
				100%	
	Más de 40 horas	1	1		
			100%		
	Total	2	1	1	
			50.0%	50.0%	
1410	Menos de 20 horas	2		2	
				100%	
	Entre 20 y 40 horas	19	5	6	8
			26.3%	31.6%	42.1%
	Más de 40 horas	34	8	15	11
			23.5%	44.1%	32.4%

Clave	Horas a la semana que dedica a su trabajo	Núm. de sustentantes	Sin Testimonio (ST)	Testimonio de Desempeño Satisfactorio (TDS)	Testimonio de Desempeño Sobresaliente (TDSS)
	Total	55	13	23	19
			23.6%	41.8%	34.5%
1417	Más de 40 horas	4		1	3
				25.0%	75.0%
	Total	4		1	3
				25.0%	75.0%
1421	Menos de 20 horas	16	6	5	5
			37.5%	31.3%	31.3%
	Entre 20 y 40 horas	81	22	28	31
			27.2%	34.6%	38.3%
	Más de 40 horas	24	10	7	7
			41.7%	29.2%	29.2%
	Total	121	38	40	43
			31.4%	33.1%	35.5%
1511	Menos de 20 horas	6	4	1	1
			66.7%	16.7%	16.7%
	Entre 20 y 40 horas	14	8	4	2
			57.1%	28.6%	14.3%
	Más de 40 horas	17	17		
			100%		
	Total	37	29	5	3
			78.4%	13.5%	8.1%
1514	Menos de 20 horas	5	2		3
			40.0%		60.0%
	Entre 20 y 40 horas	51	12	26	13
			23.5%	51.0%	25.5%
	Más de 40 horas	35	4	24	7
			11.4%	68.6%	20.0%
	Total	91	18	50	23
			19.8%	54.9%	25.3%
1515	Menos de 20 horas	15	15		
			100%		
	Entre 20 y 40 horas	34	30	4	
			88.2%	11.8%	
	Más de 40 horas	34	25	8	1
			73.5%	23.5%	2.9%
	Total	83	70	12	1
			84.3%	14.5%	1.2%
1517	Menos de 20 horas	21	18	3	
			85.7%	14.3%	
	Entre 20 y 40 horas	9	7	2	
			77.8%	22.2%	
	Más de 40 horas	5	4	1	

Clave	Horas a la semana que dedica a su trabajo	Núm. de sustentantes	Sin Testimonio (ST)	Testimonio de Desempeño Satisfactorio (TDS)	Testimonio de Desempeño Sobresaliente (TDSS)
			80.0%	20.0%	
	Total	35	29	6	
			82.9%	17.1%	
1521	Menos de 20 horas	9	3	4	2
			33.3%	44.4%	22.2%
	Entre 20 y 40 horas	7	4		3
			57.1%		42.9%
	Más de 40 horas	2	1	1	
			50.0%	50.0%	
	Total	18	8	5	5
			44.4%	27.8%	27.8%
1528	Más de 40 horas	1		1	
				100%	
	Total	1		1	
				100%	
1530	Menos de 20 horas	1	1		
			100%		
	Entre 20 y 40 horas	9	6		3
			66.7%		33.3%
	Más de 40 horas	2	2		
			100%		
	Total	12	9		3
			75.0%		25.0%
1562	Menos de 20 horas	4	2	2	
			50.0%	50.0%	
	Entre 20 y 40 horas	6	1	1	4
			16.7%	16.7%	66.7%
	Más de 40 horas	10	2	3	5
			20.0%	30.0%	50.0%
	Total	20	5	6	9
			25.0%	30.0%	45.0%
1571	Entre 20 y 40 horas	2	1	1	
			50.0%	50.0%	
	Más de 40 horas	4	3	1	
			75.0%	25.0%	
	Total	6	4	2	
			66.7%	33.3%	
1573	Menos de 20 horas	2	1	1	
			50.0%	50.0%	
	Entre 20 y 40 horas	7	3	4	
			42.9%	57.1%	
	Más de 40 horas	8	5		3
			62.5%		37.5%

Clave	Horas a la semana que dedica a su trabajo	Núm. de sustentantes	Sin Testimonio (ST)	Testimonio de Desempeño Satisfactorio (TDS)	Testimonio de Desempeño Sobresaliente (TDSS)
	Total	17	9	5	3
			52.9%	29.4%	17.6%
1575	Más de 40 horas	2	2		
			100%		
	Total	2	2		
			100%		
1577	Entre 20 y 40 horas	3	3		
			100%		
	Más de 40 horas	5	1	3	1
			20.0%	60.0%	20.0%
	Total	8	4	3	1
			50.0%	37.5%	12.5%
1628	Menos de 20 horas	1	1		
			100%		
	Más de 40 horas	3	2	1	
			66.7%	33.3%	
	Total	4	3	1	
			75.0%	25.0%	
1635	Menos de 20 horas	1	1		
			100%		
	Entre 20 y 40 horas	1		1	
				100%	
	Total	2	1	1	
			50.0%	50.0%	
1642	Más de 40 horas	1	1		
			100%		
	Total	1	1		
			100%		
1644	Menos de 20 horas	3		2	1
				66.7%	33.3%
	Entre 20 y 40 horas	3		2	1
				66.7%	33.3%
	Más de 40 horas	1	1		
			100%		
	Total	7	1	4	2
			14.3%	57.1%	28.6%
1648	Entre 20 y 40 horas	1		1	
				100%	
	Más de 40 horas	1	1		
			100%		
	Total	2	1	1	
			50.0%	50.0%	
1650	Menos de 20 horas	3	1	2	

Clave	Horas a la semana que dedica a su trabajo	Núm. de sustentantes	Sin Testimonio (ST)	Testimonio de Desempeño Satisfactorio (TDS)	Testimonio de Desempeño Sobresaliente (TDSS)
			33.3%	66.7%	
	Entre 20 y 40 horas	5	1	2	2
			20.0%	40.0%	40.0%
	Más de 40 horas	3	1	2	
			33.3%	66.7%	
	Total	11	3	6	2
			27.3%	54.5%	18.2%
1655	Entre 20 y 40 horas	1			1
					100%
	Más de 40 horas	2	1		1
			50.0%		50.0%
	Total	3	1		2
			33.3%		66.7%
1658	Menos de 20 horas	1	1		
			100%		
	Total	1	1		
			100%		
1659	Entre 20 y 40 horas	3	1	1	1
			33.3%	33.3%	33.3%
	Más de 40 horas	7	5	1	1
			71.4%	14.3%	14.3%
	Total	10	6	2	2
			60.0%	20.0%	20.0%
1660	Menos de 20 horas	16	4	9	3
			25.0%	56.3%	18.8%
	Entre 20 y 40 horas	22	16	3	3
			72.7%	13.6%	13.6%
	Más de 40 horas	14	9	5	
			64.3%	35.7%	
	Total	52	29	17	6
			55.8%	32.7%	11.5%
1662	Menos de 20 horas	1	1		
			100%		
	Entre 20 y 40 horas	1	1		
			100%		
	Más de 40 horas	5	1	3	1
			20.0%	60.0%	20.0%
	Total	7	3	3	1
			42.9%	42.9%	14.3%
2005	Menos de 20 horas	12	11	1	
			91.7%	8.3%	
	Entre 20 y 40 horas	15	15		
			100%		

Clave	Horas a la semana que dedica a su trabajo	Núm. de sustentantes	Sin Testimonio (ST)	Testimonio de Desempeño Satisfactorio (TDS)	Testimonio de Desempeño Sobresaliente (TDSS)
	Más de 40 horas	4	2	2	
			50.0%	50.0%	
	Total	31	28	3	
			90.3%	9.7%	
2006	Menos de 20 horas	4	4		
			100%		
	Entre 20 y 40 horas	11	10	1	
			90.9%	9.1%	
	Más de 40 horas	6	5	1	
			83.3%	16.7%	
	Total	21	19	2	
			90.5%	9.5%	
2007	Más de 40 horas	1	1		
			100%		
	Total	1	1		
			100%		
2009	Entre 20 y 40 horas	2	2		
			100%		
	Más de 40 horas	1	1		
			100%		
	Total	3	3		
			100%		
2010	Entre 20 y 40 horas	1			1
					100%
	Total	1			1
					100%
2022	Entre 20 y 40 horas	1		1	
				100%	
	Total	1		1	
				100%	
2029	Entre 20 y 40 horas	2	1	1	
			50.0%	50.0%	
	Más de 40 horas	3	3		
			100%		
	Total	5	4	1	
			80.0%	20.0%	
2043	Entre 20 y 40 horas	2	1		1
			50.0%		50.0%
	Más de 40 horas	4	2	1	1
			50.0%	25.0%	25.0%
	Total	6	3	1	2
			50.0%	16.7%	33.3%
2044	Más de 40 horas	4	2	1	1

Clave	Horas a la semana que dedica a su trabajo	Núm. de sustentantes	Sin Testimonio (ST)	Testimonio de Desempeño Satisfactorio (TDS)	Testimonio de Desempeño Sobresaliente (TDSS)
			50.0%	25.0%	25.0%
	Total	4	2	1	1
			50.0%	25.0%	25.0%
2047	Más de 40 horas	2	2		
			100%		
	Total	2	2		
			100%		
2053	Más de 40 horas	1	1		
			100%		
	Total	1	1		
			100%		
2054	Más de 40 horas	1			1
					100%
	Total	1			1
					100%
2056	Menos de 20 horas	7	7		
			100%		
	Entre 20 y 40 horas	26	23	2	1
			88.5%	7.7%	3.8%
	Más de 40 horas	53	44	6	3
			83.0%	11.3%	5.7%
	Total	86	74	8	4
			86.0%	9.3%	4.7%
2064	Menos de 20 horas	8	8		
			100%		
	Entre 20 y 40 horas	10	8	2	
			80.0%	20.0%	
	Más de 40 horas	10	9	1	
			90.0%	10.0%	
	Total	28	25	3	
			89.3%	10.7%	
2084	Menos de 20 horas	5	3	2	
			60.0%	40.0%	
	Entre 20 y 40 horas	1		1	
				100%	
	Más de 40 horas	5	2	3	
			40.0%	60.0%	
	Total	11	5	6	
			45.5%	54.5%	
2091	Entre 20 y 40 horas	1	1		
			100%		
	Total	1	1		
			100%		

Clave	Horas a la semana que dedica a su trabajo	Núm. de sustentantes	Sin Testimonio (ST)	Testimonio de Desempeño Satisfactorio (TDS)	Testimonio de Desempeño Sobresaliente (TDSS)
2099	Entre 20 y 40 horas	1		1	
				100%	
	Más de 40 horas	2	2		
			100%		
	Total	3	2	1	
			66.7%	33.3%	
2100	Entre 20 y 40 horas	2	2		
			100%		
	Más de 40 horas	3	1	1	1
			33.3%	33.3%	33.3%
	Total	5	3	1	1
			60.0%	20.0%	20.0%
2101	Menos de 20 horas	5	3	1	1
			60.0%	20.0%	20.0%
	Entre 20 y 40 horas	15	4	6	5
			26.7%	40.0%	33.3%
	Más de 40 horas	19	9	4	6
			47.4%	21.1%	31.6%
	Total	39	16	11	12
			41.0%	28.2%	30.8%
2113	Entre 20 y 40 horas	1	1		
			100%		
	Total	1	1		
			100%		
2117	Más de 40 horas	1	1		
			100%		
	Total	1	1		
			100%		
2128	Entre 20 y 40 horas	1			1
					100%
	Más de 40 horas	1	1		
			100%		
	Total	2	1		1
			50.0%		50.0%
2130	Entre 20 y 40 horas	1	1		
			100%		
	Más de 40 horas	1			1
					100%
	Total	2	1		1
			50.0%		50.0%
2156	Entre 20 y 40 horas	1			1
					100%
	Más de 40 horas	1		1	

Clave	Horas a la semana que dedica a su trabajo	Núm. de sustentantes	Sin Testimonio (ST)	Testimonio de Desempeño Satisfactorio (TDS)	Testimonio de Desempeño Sobresaliente (TDSS)
				100%	
	Total	2		1	1
				50.0%	50.0%
2158	Entre 20 y 40 horas	1	1		
			100%		
	Más de 40 horas	1	1		
			100%		
	Total	2	2		
			100%		
2165	Menos de 20 horas	5	3	2	
			60.0%	40.0%	
	Entre 20 y 40 horas	7	4	3	
			57.1%	42.9%	
	Más de 40 horas	14	7	5	2
			50.0%	35.7%	14.3%
	Total	26	14	10	2
			53.8%	38.5%	7.7%
2175	Menos de 20 horas	1		1	
				100%	
	Más de 40 horas	3	3		
			100%		
	Total	4	3	1	
			75.0%	25.0%	
2177	Menos de 20 horas	4	4		
			100%		
	Entre 20 y 40 horas	9	6	3	
			66.7%	33.3%	
	Más de 40 horas	17	14	3	
			82.4%	17.6%	
	Total	30	24	6	
			80.0%	20.0%	
2178	Entre 20 y 40 horas	1	1		
			100%		
	Más de 40 horas	2	2		
			100%		
	Total	3	3		
			100%		
2181	Menos de 20 horas	1	1		
			100%		
	Total	1	1		
			100%		
2182	Entre 20 y 40 horas	1	1		
			100%		

Clave	Horas a la semana que dedica a su trabajo	Núm. de sustentantes	Sin Testimonio (ST)	Testimonio de Desempeño Satisfactorio (TDS)	Testimonio de Desempeño Sobresaliente (TDSS)
	Más de 40 horas	1		1	
				100%	
	Total	2	1	1	
			50.0%	50.0%	
2185	Menos de 20 horas	4	1	2	1
			25.0%	50.0%	25.0%
	Entre 20 y 40 horas	9	4	3	2
			44.4%	33.3%	22.2%
	Más de 40 horas	6	4	1	1
			66.7%	16.7%	16.7%
	Total	19	9	6	4
			47.4%	31.6%	21.1%
2187	Menos de 20 horas	6	2	3	1
			33.3%	50.0%	16.7%
	Entre 20 y 40 horas	24	5	11	8
			20.8%	45.8%	33.3%
	Más de 40 horas	42	12	18	12
			28.6%	42.9%	28.6%
	Total	72	19	32	21
			26.4%	44.4%	29.2%
2190	Menos de 20 horas	9	7	1	1
			77.8%	11.1%	11.1%
	Entre 20 y 40 horas	44	33	8	3
			75.0%	18.2%	6.8%
	Más de 40 horas	27	23	2	2
			85.2%	7.4%	7.4%
	Total	80	63	11	6
			78.8%	13.8%	7.5%
2191	Entre 20 y 40 horas	1	1		
			100%		
	Más de 40 horas	2	1	1	
			50.0%	50.0%	
	Total	3	2	1	
			66.7%	33.3%	
2193	Más de 40 horas	3	1	2	
			33.3%	66.7%	
	Total	3	1	2	
			33.3%	66.7%	
2194	Menos de 20 horas	14	6	5	3
			42.9%	35.7%	21.4%
	Entre 20 y 40 horas	22	11	9	2
			50.0%	40.9%	9.1%
	Más de 40 horas	7	5	1	1

Clave	Horas a la semana que dedica a su trabajo	Núm. de sustentantes	Sin Testimonio (ST)	Testimonio de Desempeño Satisfactorio (TDS)	Testimonio de Desempeño Sobresaliente (TDSS)
			71.4%	14.3%	14.3%
	Total	43	22	15	6
			51.2%	34.9%	14.0%
2195	Menos de 20 horas	9	8	1	
			88.9%	11.1%	
	Entre 20 y 40 horas	12	8	4	
			66.7%	33.3%	
	Más de 40 horas	5	3	2	
			60.0%	40.0%	
	Total	26	19	7	
			73.1%	26.9%	
2196	Entre 20 y 40 horas	3		2	1
				66.7%	33.3%
	Más de 40 horas	4	2	1	1
			50.0%	25.0%	25.0%
	Total	7	2	3	2
			28.6%	42.9%	28.6%
2198	Entre 20 y 40 horas	2	1	1	
			50.0%	50.0%	
	Total	2	1	1	
			50.0%	50.0%	
2201	Menos de 20 horas	3	1	1	1
			33.3%	33.3%	33.3%
	Entre 20 y 40 horas	10	6	2	2
			60.0%	20.0%	20.0%
	Más de 40 horas	17	10	5	2
			58.8%	29.4%	11.8%
	Total	30	17	8	5
			56.7%	26.7%	16.7%
2202	Menos de 20 horas	7	5	2	
			71.4%	28.6%	
	Entre 20 y 40 horas	9	6	2	1
			66.7%	22.2%	11.1%
	Más de 40 horas	10	8	2	
			80.0%	20.0%	
	Total	26	19	6	1
			73.1%	23.1%	3.8%
2204	Entre 20 y 40 horas	1	1		
			100%		
	Total	1	1		
			100%		
2205	Menos de 20 horas	1	1		
			100%		

Clave	Horas a la semana que dedica a su trabajo	Núm. de sustentantes	Sin Testimonio (ST)	Testimonio de Desempeño Satisfactorio (TDS)	Testimonio de Desempeño Sobresaliente (TDSS)
	Entre 20 y 40 horas	6	1	4	1
			16.7%	66.7%	16.7%
	Más de 40 horas	10	4	4	2
			40.0%	40.0%	20.0%
	Total	17	6	8	3
			35.3%	47.1%	17.6%
2206	Entre 20 y 40 horas	3		2	1
				66.7%	33.3%
	Más de 40 horas	6	3	1	2
			50.0%	16.7%	33.3%
	Total	9	3	3	3
			33.3%	33.3%	33.3%
2207	Menos de 20 horas	1			1
					100%
	Más de 40 horas	3	1	1	1
			33.3%	33.3%	33.3%
	Total	4	1	1	2
			25.0%	25.0%	50.0%
2208	Entre 20 y 40 horas	1		1	
				100%	
	Más de 40 horas	1	1		
			100%		
	Total	2	1	1	
			50.0%	50.0%	
2212	Más de 40 horas	1	1		
			100%		
	Total	1	1		
			100%		
2219	Menos de 20 horas	10		4	6
				40.0%	60.0%
	Entre 20 y 40 horas	26	4	8	14
			15.4%	30.8%	53.8%
	Más de 40 horas	4		2	2
				50.0%	50.0%
	Total	40	4	14	22
			10.0%	35.0%	55.0%
2220	Más de 40 horas	3	1	2	
			33.3%	66.7%	
	Total	3	1	2	
			33.3%	66.7%	
2223	Más de 40 horas	2	2		
			100%		
	Total	2	2		

Clave	Horas a la semana que dedica a su trabajo	Núm. de sustentantes	Sin Testimonio (ST)	Testimonio de Desempeño Satisfactorio (TDS)	Testimonio de Desempeño Sobresaliente (TDSS)
			100%		
2235	Menos de 20 horas	3	3		
			100%		
	Entre 20 y 40 horas	2	2		
			100%		
	Más de 40 horas	5	4	1	
			80.0%	20.0%	
	Total	10	9	1	
			90.0%	10.0%	
2238	Más de 40 horas	1			1
					100%
	Total	1			1
					100%
2239	Menos de 20 horas	9	8		1
			88.9%		11.1%
	Entre 20 y 40 horas	19	13	4	2
			68.4%	21.1%	10.5%
	Más de 40 horas	30	23	6	1
			76.7%	20.0%	3.3%
	Total	58	44	10	4
			75.9%	17.2%	6.9%
2243	Entre 20 y 40 horas	1	1		
			100%		
	Más de 40 horas	1	1		
			100%		
	Total	2	2		
			100%		
2244	Menos de 20 horas	1	1		
			100%		
	Más de 40 horas	2	1	1	
			50.0%	50.0%	
	Total	3	2	1	
			66.7%	33.3%	
2245	Menos de 20 horas	1	1		
			100%		
	Entre 20 y 40 horas	4	4		
			100%		
	Más de 40 horas	17	16	1	
			94.1%	5.9%	
	Total	22	21	1	
			95.5%	4.5%	
2254	Entre 20 y 40 horas	7	2	4	1
			28.6%	57.1%	14.3%

Clave	Horas a la semana que dedica a su trabajo	Núm. de sustentantes	Sin Testimonio (ST)	Testimonio de Desempeño Satisfactorio (TDS)	Testimonio de Desempeño Sobresaliente (TDSS)
	Más de 40 horas	2	2		
			100%		
	Total	9	4	4	1
			44.4%	44.4%	11.1%
2257	Menos de 20 horas	1	1		
			100%		
	Más de 40 horas	1	1		
			100%		
	Total	2	2		
			100%		
2258	Entre 20 y 40 horas	3	2	1	
			66.7%	33.3%	
	Más de 40 horas	7	5	2	
			71.4%	28.6%	
	Total	10	7	3	
			70.0%	30.0%	
2278	Entre 20 y 40 horas	4	3	1	
			75.0%	25.0%	
	Más de 40 horas	1	1		
			100%		
	Total	5	4	1	
			80.0%	20.0%	
2279	Más de 40 horas	1			1
					100%
	Total	1			1
					100%
2291	Más de 40 horas	3	2		1
			66.7%		33.3%
	Total	3	2		1
			66.7%		33.3%
2301	Menos de 20 horas	1		1	
				100%	
	Entre 20 y 40 horas	3	3		
			100%		
	Más de 40 horas	5	4	1	
			80.0%	20.0%	
	Total	9	7	2	
			77.8%	22.2%	
2312	Más de 40 horas	1	1		
			100%		
	Total	1	1		
			100%		
2319	Entre 20 y 40 horas	1			1

Clave	Horas a la semana que dedica a su trabajo	Núm. de sustentantes	Sin Testimonio (ST)	Testimonio de Desempeño Satisfactorio (TDS)	Testimonio de Desempeño Sobresaliente (TDSS)
					100%
	Más de 40 horas	3	1	2	
			33.3%	66.7%	
	Total	4	1	2	1
			25.0%	50.0%	25.0%
2320	Entre 20 y 40 horas	1		1	
				100%	
	Total	1		1	
				100%	
2326	Entre 20 y 40 horas	1	1		
			100%		
	Más de 40 horas	3			3
					100%
	Total	4	1		3
			25.0%		75.0%
2360	Más de 40 horas	3	3		
			100%		
	Total	3	3		
			100%		
2361	Más de 40 horas	2	1	1	
			50.0%	50.0%	
	Total	2	1	1	
			50.0%	50.0%	
2366	Entre 20 y 40 horas	1	1		
			100%		
	Más de 40 horas	1			1
					100%
	Total	2	1		1
			50.0%		50.0%
2372	Entre 20 y 40 horas	1	1		
			100%		
	Total	1	1		
			100%		
2374	Más de 40 horas	2	1	1	
			50.0%	50.0%	
	Total	2	1	1	
			50.0%	50.0%	
2376	Más de 40 horas	1	1		
			100%		
	Total	1	1		
			100%		
2382	Entre 20 y 40 horas	1	1		
			100%		

Clave	Horas a la semana que dedica a su trabajo	Núm. de sustentantes	Sin Testimonio (ST)	Testimonio de Desempeño Satisfactorio (TDS)	Testimonio de Desempeño Sobresaliente (TDSS)
	Total	1	1		
			100%		
2405	Entre 20 y 40 horas	1			1
					100%
	Más de 40 horas	1		1	
				100%	
	Total	2		1	1
				50.0%	50.0%
2411	Más de 40 horas	3	3		
			100%		
	Total	3	3		
			100%		
2432	Entre 20 y 40 horas	3	1	2	
			33.3%	66.7%	
	Más de 40 horas	12	4	4	4
			33.3%	33.3%	33.3%
	Total	15	5	6	4
			33.3%	40.0%	26.7%
2433	Menos de 20 horas	6	4		2
			66.7%		33.3%
	Entre 20 y 40 horas	10	6	3	1
			60.0%	30.0%	10.0%
	Más de 40 horas	9	5	2	2
			55.6%	22.2%	22.2%
	Total	25	15	5	5
			60.0%	20.0%	20.0%
2434	Menos de 20 horas	5	2	3	
			40.0%	60.0%	
	Entre 20 y 40 horas	14	6	3	5
			42.9%	21.4%	35.7%
	Más de 40 horas	16	5	5	6
			31.3%	31.3%	37.5%
	Total	35	13	11	11
			37.1%	31.4%	31.4%
2438	Menos de 20 horas	13	11	1	1
			84.6%	7.7%	7.7%
	Entre 20 y 40 horas	22	15	7	
			68.2%	31.8%	
	Más de 40 horas	16	15	1	
			93.8%	6.3%	
	Total	51	41	9	1
			80.4%	17.6%	2.0%
2442	Menos de 20 horas	2	2		

Clave	Horas a la semana que dedica a su trabajo	Núm. de sustentantes	Sin Testimonio (ST)	Testimonio de Desempeño Satisfactorio (TDS)	Testimonio de Desempeño Sobresaliente (TDSS)
			100%		
	Entre 20 y 40 horas	3	3		
			100%		
	Más de 40 horas	9	6	3	
			66.7%	33.3%	
	Total	14	11	3	
			78.6%	21.4%	
2447	Menos de 20 horas	6	6		
			100%		
	Entre 20 y 40 horas	13	6	4	3
			46.2%	30.8%	23.1%
	Más de 40 horas	6	1	1	4
			16.7%	16.7%	66.7%
	Total	25	13	5	7
			52.0%	20.0%	28.0%
2450	Menos de 20 horas	1	1		
			100%		
	Total	1	1		
			100%		
2453	Más de 40 horas	1	1		
			100%		
	Total	1	1		
			100%		
2459	Entre 20 y 40 horas	1	1		
			100%		
	Más de 40 horas	1	1		
			100%		
	Total	2	2		
			100%		
2462	Entre 20 y 40 horas	2	1	1	
			50.0%	50.0%	
	Más de 40 horas	4		3	1
				75.0%	25.0%
	Total	6	1	4	1
			16.7%	66.7%	16.7%
2468	Menos de 20 horas	9	7	2	
			77.8%	22.2%	
	Entre 20 y 40 horas	13	8	3	2
			61.5%	23.1%	15.4%
	Más de 40 horas	4	1	3	
			25.0%	75.0%	
	Total	26	16	8	2
			61.5%	30.8%	7.7%

Clave	Horas a la semana que dedica a su trabajo	Núm. de sustentantes	Sin Testimonio (ST)	Testimonio de Desempeño Satisfactorio (TDS)	Testimonio de Desempeño Sobresaliente (TDSS)
2473	Más de 40 horas	1		1	
				100%	
	Total	1		1	
				100%	
2475	Menos de 20 horas	8	8		
			100%		
	Entre 20 y 40 horas	12	11	1	
			91.7%	8.3%	
	Más de 40 horas	5	5		
			100%		
	Total	25	24	1	
			96.0%	4.0%	
2479	Menos de 20 horas	5	5		
			100%		
	Entre 20 y 40 horas	5	5		
			100%		
	Más de 40 horas	7	6		1
			85.7%		14.3%
	Total	17	16		1
			94.1%		5.9%
2480	Más de 40 horas	1			1
					100%
	Total	1			1
					100%
2485	Más de 40 horas	2	1	1	
			50.0%	50.0%	
	Total	2	1	1	
			50.0%	50.0%	
2489	Más de 40 horas	1	1		
			100%		
	Total	1	1		
			100%		
2525	Entre 20 y 40 horas	1		1	
				100%	
	Total	1		1	
				100%	
2542	Más de 40 horas	3	3		
			100%		
	Total	3	3		
			100%		
2551	Entre 20 y 40 horas	1	1		
			100%		
	Total	1	1		

Clave	Horas a la semana que dedica a su trabajo	Núm. de sustentantes	Sin Testimonio (ST)	Testimonio de Desempeño Satisfactorio (TDS)	Testimonio de Desempeño Sobresaliente (TDSS)
			100%		
2577	Menos de 20 horas	4	4		
			100%		
	Entre 20 y 40 horas	10	9	1	
			90.0%	10.0%	
	Más de 40 horas	12	11	1	
			91.7%	8.3%	
	Total	26	24	2	
			92.3%	7.7%	
2582	Más de 40 horas	1		1	
				100%	
	Total	1		1	
				100%	
2585	Entre 20 y 40 horas	4	3	1	
			75.0%	25.0%	
	Más de 40 horas	2	2		
			100%		
	Total	6	5	1	
			83.3%	16.7%	
2590	Más de 40 horas	1		1	
				100%	
	Total	1		1	
				100%	
2592	Menos de 20 horas	3	2		1
			66.7%		33.3%
	Entre 20 y 40 horas	8	5	3	
			62.5%	37.5%	
	Más de 40 horas	11	5	2	4
			45.5%	18.2%	36.4%
	Total	22	12	5	5
			54.5%	22.7%	22.7%
2604	Menos de 20 horas	6	4	1	1
			66.7%	16.7%	16.7%
	Entre 20 y 40 horas	34	14	11	9
			41.2%	32.4%	26.5%
	Más de 40 horas	37	17	13	7
			45.9%	35.1%	18.9%
	Total	77	35	25	17
			45.5%	32.5%	22.1%
2605	Entre 20 y 40 horas	2	2		
			100%		
	Más de 40 horas	7	5	2	
			71.4%	28.6%	

Clave	Horas a la semana que dedica a su trabajo	Núm. de sustentantes	Sin Testimonio (ST)	Testimonio de Desempeño Satisfactorio (TDS)	Testimonio de Desempeño Sobresaliente (TDSS)
	Total	9	7	2	
			77.8%	22.2%	
2614	Entre 20 y 40 horas	2	2		
			100%		
	Más de 40 horas	10	4	2	4
			40.0%	20.0%	40.0%
	Total	12	6	2	4
			50.0%	16.7%	33.3%
2623	Entre 20 y 40 horas	1	1		
			100%		
	Más de 40 horas	2		2	
				100%	
	Total	3	1	2	
			33.3%	66.7%	
2624	Entre 20 y 40 horas	1	1		
			100%		
	Total	1	1		
			100%		
2626	Entre 20 y 40 horas	1			1
					100%
	Más de 40 horas	2	2		
			100%		
	Total	3	2		1
			66.7%		33.3%
2630	Menos de 20 horas	2	2		
			100%		
	Entre 20 y 40 horas	5	3	1	1
			60.0%	20.0%	20.0%
	Más de 40 horas	8	6	1	1
			75.0%	12.5%	12.5%
	Total	15	11	2	2
			73.3%	13.3%	13.3%
2635	Menos de 20 horas	4	4		
			100%		
	Entre 20 y 40 horas	21	17	3	1
			81.0%	14.3%	4.8%
	Más de 40 horas	24	18	3	3
			75.0%	12.5%	12.5%
	Total	49	39	6	4
			79.6%	12.2%	8.2%
2639	Menos de 20 horas	1		1	
				100%	
	Más de 40 horas	4	3	1	

Clave	Horas a la semana que dedica a su trabajo	Núm. de sustentantes	Sin Testimonio (ST)	Testimonio de Desempeño Satisfactorio (TDS)	Testimonio de Desempeño Sobresaliente (TDSS)
			75.0%	25.0%	
	Total	5	3	2	
			60.0%	40.0%	
2640	Menos de 20 horas	2		1	1
				50.0%	50.0%
	Entre 20 y 40 horas	3	3		
			100%		
	Más de 40 horas	5	3	1	1
			60.0%	20.0%	20.0%
	Total	10	6	2	2
			60.0%	20.0%	20.0%
2650	Entre 20 y 40 horas	1		1	
				100%	
	Más de 40 horas	1	1		
			100%		
	Total	2	1	1	
			50.0%	50.0%	
2663	Entre 20 y 40 horas	1		1	
				100%	
	Total	1		1	
				100%	
2669	Más de 40 horas	1	1		
			100%		
	Total	1	1		
			100%		
2681	Más de 40 horas	1	1		
			100%		
	Total	1	1		
			100%		
2692	Entre 20 y 40 horas	2	1	1	
			50.0%	50.0%	
	Más de 40 horas	5	2	2	1
			40.0%	40.0%	20.0%
	Total	7	3	3	1
			42.9%	42.9%	14.3%
2707	Más de 40 horas	1			1
					100%
	Total	1			1
					100%
2742	Menos de 20 horas	1		1	
				100%	
	Entre 20 y 40 horas	3	2	1	
			66.7%	33.3%	

Clave	Horas a la semana que dedica a su trabajo	Núm. de sustentantes	Sin Testimonio (ST)	Testimonio de Desempeño Satisfactorio (TDS)	Testimonio de Desempeño Sobresaliente (TDSS)
	Más de 40 horas	3	2		1
			66.7%		33.3%
	Total	7	4	2	1
			57.1%	28.6%	14.3%
2746	Menos de 20 horas	1	1		
			100%		
	Total	1	1		
			100%		
2753	Entre 20 y 40 horas	1	1		
			100%		
	Más de 40 horas	1	1		
			100%		
	Total	2	2		
			100%		
2800	Menos de 20 horas	3	3		
			100%		
	Entre 20 y 40 horas	2	2		
			100%		
	Más de 40 horas	2	2		
			100%		
	Total	7	7		
			100%		
2804	Menos de 20 horas	1			1
					100%
	Entre 20 y 40 horas	1		1	
				100%	
	Más de 40 horas	2	1	1	
			50.0%	50.0%	
	Total	4	1	2	1
			25.0%	50.0%	25.0%
2806	Menos de 20 horas	2	1	1	
			50.0%	50.0%	
	Entre 20 y 40 horas	10	6	4	
			60.0%	40.0%	
	Más de 40 horas	18	14	3	1
			77.8%	16.7%	5.6%
	Total	30	21	8	1
			70.0%	26.7%	3.3%
2808	Entre 20 y 40 horas	2	1	1	
			50.0%	50.0%	
	Más de 40 horas	1			1
					100%
	Total	3	1	1	1

Clave	Horas a la semana que dedica a su trabajo	Núm. de sustentantes	Sin Testimonio (ST)	Testimonio de Desempeño Satisfactorio (TDS)	Testimonio de Desempeño Sobresaliente (TDSS)
			33.3%	33.3%	33.3%
2827	Menos de 20 horas	1		1	
				100%	
	Total	1		1	
				100%	
2852	Entre 20 y 40 horas	2	1	1	
			50.0%	50.0%	
	Más de 40 horas	1		1	
				100%	
	Total	3	1	2	
			33.3%	66.7%	
2860	Más de 40 horas	1		1	
				100%	
	Total	1		1	
				100%	
2861	Menos de 20 horas	1	1		
			100%		
	Total	1	1		
			100%		
2903	Entre 20 y 40 horas	1		1	
				100%	
	Total	1		1	
				100%	
2907	Menos de 20 horas	2		2	
				100%	
	Entre 20 y 40 horas	10	6	1	3
			60.0%	10.0%	30.0%
	Más de 40 horas	7	1	2	4
			14.3%	28.6%	57.1%
	Total	19	7	5	7
			36.8%	26.3%	36.8%
2908	Más de 40 horas	5	4		1
			80.0%		20.0%
	Total	5	4		1
			80.0%		20.0%
2913	Entre 20 y 40 horas	5	1	1	3
			20.0%	20.0%	60.0%
	Total	5	1	1	3
			20.0%	20.0%	60.0%
2915	Más de 40 horas	1	1		
			100%		
	Total	1	1		
			100%		

Clave	Horas a la semana que dedica a su trabajo	Núm. de sustentantes	Sin Testimonio (ST)	Testimonio de Desempeño Satisfactorio (TDS)	Testimonio de Desempeño Sobresaliente (TDSS)
2938	Más de 40 horas	1	1		
			100%		
	Total	1	1		
			100%		
2948	Más de 40 horas	2	2		
			100%		
	Total	2	2		
			100%		
2956	Menos de 20 horas	1	1		
			100%		
	Más de 40 horas	6	4	2	
			66.7%	33.3%	
	Total	7	5	2	
			71.4%	28.6%	
2958	Entre 20 y 40 horas	4	1	2	1
			25.0%	50.0%	25.0%
	Total	4	1	2	1
			25.0%	50.0%	25.0%
2964	Entre 20 y 40 horas	1	1		
			100%		
	Más de 40 horas	1	1		
			100%		
	Total	2	2		
			100%		
2982	Más de 40 horas	1	1		
			100%		
	Total	1	1		
			100%		
2984	Menos de 20 horas	1			1
					100%
	Total	1			1
					100%
2990	Entre 20 y 40 horas	1		1	
				100%	
	Total	1		1	
				100%	
2997	Más de 40 horas	1	1		
			100%		
	Total	1	1		
			100%		
3012	Más de 40 horas	1	1		
			100%		
	Total	1	1		

Clave	Horas a la semana que dedica a su trabajo	Núm. de sustentantes	Sin Testimonio (ST)	Testimonio de Desempeño Satisfactorio (TDS)	Testimonio de Desempeño Sobresaliente (TDSS)
			100%		
3013	Entre 20 y 40 horas	1		1	
				100%	
	Total	1		1	
				100%	
3016	Entre 20 y 40 horas	4	2	2	
			50.0%	50.0%	
	Más de 40 horas	4	3	1	
			75.0%	25.0%	
	Total	8	5	3	
			62.5%	37.5%	
3026	Menos de 20 horas	1	1		
			100%		
	Entre 20 y 40 horas	2		1	1
				50.0%	50.0%
	Más de 40 horas	1	1		
			100%		
	Total	4	2	1	1
			50.0%	25.0%	25.0%
3033	Entre 20 y 40 horas	1	1		
			100%		
	Total	1	1		
			100%		
3036	Más de 40 horas	1	1		
			100%		
	Total	1	1		
			100%		
3039	Entre 20 y 40 horas	1		1	
				100%	
	Más de 40 horas	5	2	1	2
			40.0%	20.0%	40.0%
	Total	6	2	2	2
			33.3%	33.3%	33.3%
3043	Menos de 20 horas	1	1		
			100%		
	Más de 40 horas	1	1		
			100%		
	Total	2	2		
			100%		
3044	Entre 20 y 40 horas	11	5	6	
			45.5%	54.5%	
	Más de 40 horas	23	14	6	3
			60.9%	26.1%	13.0%

Clave	Horas a la semana que dedica a su trabajo	Núm. de sustentantes	Sin Testimonio (ST)	Testimonio de Desempeño Satisfactorio (TDS)	Testimonio de Desempeño Sobresaliente (TDSS)
	Total	34	19	12	3
			55.9%	35.3%	8.8%
3051	Menos de 20 horas	1	1		
			100%		
	Más de 40 horas	1	1		
			100%		
	Total	2	2		
			100%		
3069	Menos de 20 horas	1	1		
			100%		
	Total	1	1		
			100%		
3073	Más de 40 horas	1	1		
			100%		
	Total	1	1		
			100%		
3084	Entre 20 y 40 horas	1	1		
			100%		
	Total	1	1		
			100%		
3085	Menos de 20 horas	1	1		
			100%		
	Entre 20 y 40 horas	12	3	4	5
			25.0%	33.3%	41.7%
	Más de 40 horas	18	11	6	1
			61.1%	33.3%	5.6%
	Total	31	15	10	6
			48.4%	32.3%	19.4%
3086	Menos de 20 horas	9	9		
			100%		
	Entre 20 y 40 horas	17	16	1	
			94.1%	5.9%	
	Más de 40 horas	30	27	2	1
			90.0%	6.7%	3.3%
	Total	56	52	3	1
			92.9%	5.4%	1.8%
3087	Más de 40 horas	1		1	
				100%	
	Total	1		1	
				100%	
3101	Entre 20 y 40 horas	5	5		
			100%		
	Más de 40 horas	7	6		1

Clave	Horas a la semana que dedica a su trabajo	Núm. de sustentantes	Sin Testimonio (ST)	Testimonio de Desempeño Satisfactorio (TDS)	Testimonio de Desempeño Sobresaliente (TDSS)
			85.7%		14.3%
	Total	12	11		1
			91.7%		8.3%
3113	Menos de 20 horas	1	1		
			100%		
	Total	1	1		
			100%		
3124	Menos de 20 horas	5	5		
			100%		
	Entre 20 y 40 horas	7	6		1
			85.7%		14.3%
	Más de 40 horas	5	5		
			100%		
	Total	17	16		1
			94.1%		5.9%
3127	Menos de 20 horas	2	1	1	
			50.0%	50.0%	
	Entre 20 y 40 horas	1	1		
			100%		
	Total	3	2	1	
			66.7%	33.3%	
3130	Más de 40 horas	3	3		
			100%		
	Total	3	3		
			100%		
3142	Menos de 20 horas	1	1		
			100%		
	Entre 20 y 40 horas	3	2		1
			66.7%		33.3%
	Más de 40 horas	4	3	1	
			75.0%	25.0%	
	Total	8	6	1	1
			75.0%	12.5%	12.5%
3145	Menos de 20 horas	1	1		
			100%		
	Más de 40 horas	5	4		1
			80.0%		20.0%
	Total	6	5		1
			83.3%		16.7%
3148	Menos de 20 horas	2	2		
			100%		
	Entre 20 y 40 horas	3	3		
			100%		

Clave	Horas a la semana que dedica a su trabajo	Núm. de sustentantes	Sin Testimonio (ST)	Testimonio de Desempeño Satisfactorio (TDS)	Testimonio de Desempeño Sobresaliente (TDSS)
	Más de 40 horas	1	1		
			100%		
	Total	6	6		
			100%		
3150	Más de 40 horas	1			1
					100%
	Total	1			1
					100%
3151	Más de 40 horas	1	1		
			100%		
	Total	1	1		
			100%		
3156	Menos de 20 horas	1			1
					100%
	Total	1			1
					100%
3161	Entre 20 y 40 horas	2		1	1
				50.0%	50.0%
	Más de 40 horas	1			1
					100%
	Total	3		1	2
				33.3%	66.7%
3162	Menos de 20 horas	1			1
					100%
	Entre 20 y 40 horas	2	1		1
			50.0%		50.0%
	Total	3	1		2
			33.3%		66.7%
3166	Menos de 20 horas	5	1	1	3
			20.0%	20.0%	60.0%
	Entre 20 y 40 horas	26	2	11	13
			7.7%	42.3%	50.0%
	Más de 40 horas	11	2	4	5
			18.2%	36.4%	45.5%
	Total	42	5	16	21
			11.9%	38.1%	50.0%
3169	Menos de 20 horas	2	2		
			100%		
	Entre 20 y 40 horas	5	3		2
			60.0%		40.0%
	Más de 40 horas	9	1	4	4
			11.1%	44.4%	44.4%
	Total	16	6	4	6

Clave	Horas a la semana que dedica a su trabajo	Núm. de sustentantes	Sin Testimonio (ST)	Testimonio de Desempeño Satisfactorio (TDS)	Testimonio de Desempeño Sobresaliente (TDSS)
			37.5%	25.0%	37.5%
3170	Entre 20 y 40 horas	1	1		
			100%		
	Total	1	1		
			100%		
3176	Más de 40 horas	1	1		
			100%		
	Total	1	1		
			100%		
3185	Más de 40 horas	1	1		
			100%		
	Total	1	1		
			100%		
3196	Más de 40 horas	1			1
					100%
	Total	1			1
					100%
3222	Más de 40 horas	2	2		
			100%		
	Total	2	2		
			100%		
3241	Menos de 20 horas	1	1		
			100%		
	Entre 20 y 40 horas	1			1
					100%
	Más de 40 horas	3	2	1	
			66.7%	33.3%	
	Total	5	3	1	1
			60.0%	20.0%	20.0%
3256	Menos de 20 horas	2	2		
			100%		
	Entre 20 y 40 horas	3	3		
			100%		
	Más de 40 horas	7	7		
			100%		
	Total	12	12		
			100%		
3258	Entre 20 y 40 horas	1	1		
			100%		
	Más de 40 horas	4	2	1	1
			50.0%	25.0%	25.0%
	Total	5	3	1	1
			60.0%	20.0%	20.0%

Clave	Horas a la semana que dedica a su trabajo	Núm. de sustentantes	Sin Testimonio (ST)	Testimonio de Desempeño Satisfactorio (TDS)	Testimonio de Desempeño Sobresaliente (TDSS)
3259	Menos de 20 horas	1	1		
			100%		
	Entre 20 y 40 horas	2			2
					100%
	Total	3	1		2
			33.3%		66.7%
3262	Menos de 20 horas	13	7	4	2
			53.8%	30.8%	15.4%
	Entre 20 y 40 horas	33	20	10	3
			60.6%	30.3%	9.1%
	Más de 40 horas	31	18	10	3
			58.1%	32.3%	9.7%
	Total	77	45	24	8
			58.4%	31.2%	10.4%
3266	Más de 40 horas	1	1		
			100%		
	Total	1	1		
			100%		
3273	Más de 40 horas	2	1		1
			50.0%		50.0%
	Total	2	1		1
			50.0%		50.0%
3281	Entre 20 y 40 horas	1	1		
			100%		
	Más de 40 horas	6	5		1
			83.3%		16.7%
	Total	7	6		1
			85.7%		14.3%
3291	Entre 20 y 40 horas	1		1	
				100%	
	Más de 40 horas	1			1
					100%
	Total	2		1	1
				50.0%	50.0%
3312	Menos de 20 horas	1	1		
			100%		
	Entre 20 y 40 horas	8	8		
			100%		
	Más de 40 horas	9	9		
			100%		
	Total	18	18		
			100%		
3319	Menos de 20 horas	21	7	11	3

Clave	Horas a la semana que dedica a su trabajo	Núm. de sustentantes	Sin Testimonio (ST)	Testimonio de Desempeño Satisfactorio (TDS)	Testimonio de Desempeño Sobresaliente (TDSS)
			33.3%	52.4%	14.3%
	Entre 20 y 40 horas	33	13	11	9
			39.4%	33.3%	27.3%
	Más de 40 horas	24	7	11	6
			29.2%	45.8%	25.0%
	Total	78	27	33	18
			34.6%	42.3%	23.1%
3344	Entre 20 y 40 horas	2	1	1	
			50.0%	50.0%	
	Total	2	1	1	
			50.0%	50.0%	
3348	Entre 20 y 40 horas	1	1		
			100%		
	Total	1	1		
			100%		
3351	Más de 40 horas	1	1		
			100%		
	Total	1	1		
			100%		
3385	Más de 40 horas	1			1
					100%
	Total	1			1
					100%
3386	Menos de 20 horas	1		1	
				100%	
	Entre 20 y 40 horas	1		1	
				100%	
	Más de 40 horas	1	1		
			100%		
	Total	3	1	2	
			33.3%	66.7%	
3399	Menos de 20 horas	3	3		
			100%		
	Entre 20 y 40 horas	5	5		
			100%		
	Más de 40 horas	10	8	2	
			80.0%	20.0%	
	Total	18	16	2	
			88.9%	11.1%	
3401	Menos de 20 horas	1	1		
			100%		
	Total	1	1		
			100%		

Clave	Horas a la semana que dedica a su trabajo	Núm. de sustentantes	Sin Testimonio (ST)	Testimonio de Desempeño Satisfactorio (TDS)	Testimonio de Desempeño Sobresaliente (TDSS)
3403	Entre 20 y 40 horas	5	4	1	
			80.0%	20.0%	
	Más de 40 horas	3	2	1	
			66.7%	33.3%	
	Total	8	6	2	
			75.0%	25.0%	
3405	Menos de 20 horas	4	4		
			100%		
	Entre 20 y 40 horas	11	10	1	
			90.9%	9.1%	
	Más de 40 horas	15	12	3	
			80.0%	20.0%	
	Total	30	26	4	
			86.7%	13.3%	
3406	Menos de 20 horas	11	11		
			100%		
	Entre 20 y 40 horas	33	30	2	1
			90.9%	6.1%	3.0%
	Más de 40 horas	72	61	9	2
			84.7%	12.5%	2.8%
	Total	116	102	11	3
			87.9%	9.5%	2.6%
3407	Menos de 20 horas	3	3		
			100%		
	Entre 20 y 40 horas	12	10	2	
			83.3%	16.7%	
	Más de 40 horas	12	11	1	
			91.7%	8.3%	
	Total	27	24	3	
			88.9%	11.1%	
3408	Menos de 20 horas	9	9		
			100%		
	Entre 20 y 40 horas	14	13	1	
			92.9%	7.1%	
	Más de 40 horas	29	26	3	
			89.7%	10.3%	
	Total	52	48	4	
			92.3%	7.7%	
3409	Menos de 20 horas	1	1		
			100%		
	Entre 20 y 40 horas	5	3	2	
			60.0%	40.0%	
	Más de 40 horas	6	5	1	

Clave	Horas a la semana que dedica a su trabajo	Núm. de sustentantes	Sin Testimonio (ST)	Testimonio de Desempeño Satisfactorio (TDS)	Testimonio de Desempeño Sobresaliente (TDSS)
			83.3%	16.7%	
	Total	12	9	3	
			75.0%	25.0%	
3410	Menos de 20 horas	9	8	1	
			88.9%	11.1%	
	Entre 20 y 40 horas	23	18	2	3
			78.3%	8.7%	13.0%
	Más de 40 horas	50	31	15	4
			62.0%	30.0%	8.0%
	Total	82	57	18	7
			69.5%	22.0%	8.5%
3411	Menos de 20 horas	1	1		
			100%		
	Entre 20 y 40 horas	12	10	2	
			83.3%	16.7%	
	Más de 40 horas	25	18	6	1
			72.0%	24.0%	4.0%
	Total	38	29	8	1
			76.3%	21.1%	2.6%
3412	Menos de 20 horas	8	7	1	
			87.5%	12.5%	
	Entre 20 y 40 horas	25	24	1	
			96.0%	4.0%	
	Más de 40 horas	31	29	2	
			93.5%	6.5%	
	Total	64	60	4	
			93.8%	6.3%	
3417	Menos de 20 horas	5	4	1	
			80.0%	20.0%	
	Entre 20 y 40 horas	7	4	1	2
			57.1%	14.3%	28.6%
	Más de 40 horas	3	2	1	
			66.7%	33.3%	
	Total	15	10	3	2
			66.7%	20.0%	13.3%
3419	Menos de 20 horas	1	1		
			100%		
	Entre 20 y 40 horas	3	3		
			100%		
	Más de 40 horas	13	11	2	
			84.6%	15.4%	
	Total	17	15	2	
			88.2%	11.8%	

Clave	Horas a la semana que dedica a su trabajo	Núm. de sustentantes	Sin Testimonio (ST)	Testimonio de Desempeño Satisfactorio (TDS)	Testimonio de Desempeño Sobresaliente (TDSS)
3420	Menos de 20 horas	10	10		
			100%		
	Entre 20 y 40 horas	11	9	1	1
			81.8%	9.1%	9.1%
	Más de 40 horas	12	12		
			100%		
	Total	33	31	1	1
			93.9%	3.0%	3.0%
3421	Menos de 20 horas	6	6		
			100%		
	Entre 20 y 40 horas	17	16		1
			94.1%		5.9%
	Más de 40 horas	30	25	5	
			83.3%	16.7%	
	Total	53	47	5	1
			88.7%	9.4%	1.9%
3428	Entre 20 y 40 horas	1	1		
			100%		
	Más de 40 horas	2	1	1	
			50.0%	50.0%	
	Total	3	2	1	
			66.7%	33.3%	
3446	Menos de 20 horas	1	1		
			100%		
	Entre 20 y 40 horas	6	4	2	
			66.7%	33.3%	
	Más de 40 horas	15	13	1	1
			86.7%	6.7%	6.7%
	Total	22	18	3	1
			81.8%	13.6%	4.5%
3457	Entre 20 y 40 horas	1	1		
			100%		
	Total	1	1		
			100%		
3461	Entre 20 y 40 horas	1		1	
				100%	
	Más de 40 horas	2	1	1	
			50.0%	50.0%	
	Total	3	1	2	
			33.3%	66.7%	
3463	Más de 40 horas	1		1	
				100%	
	Total	1		1	

Clave	Horas a la semana que dedica a su trabajo	Núm. de sustentantes	Sin Testimonio (ST)	Testimonio de Desempeño Satisfactorio (TDS)	Testimonio de Desempeño Sobresaliente (TDSS)
				100%	
3471	Menos de 20 horas	4	4		
			100%		
	Entre 20 y 40 horas	4	4		
			100%		
	Más de 40 horas	3	2	1	
			66.7%	33.3%	
	Total	11	10	1	
			90.9%	9.1%	
3472	Menos de 20 horas	1		1	
				100%	
	Entre 20 y 40 horas	1		1	
				100%	
	Más de 40 horas	1	1		
			100%		
	Total	3	1	2	
			33.3%	66.7%	
3495	Entre 20 y 40 horas	2	2		
			100%		
	Más de 40 horas	4	4		
			100%		
	Total	6	6		
			100%		
3500	Entre 20 y 40 horas	1	1		
			100%		
	Total	1	1		
			100%		
3533	Entre 20 y 40 horas	1		1	
				100%	
	Más de 40 horas	1	1		
			100%		
	Total	2	1	1	
			50.0%	50.0%	
3535	Menos de 20 horas	1	1		
			100%		
	Entre 20 y 40 horas	8	7	1	
			87.5%	12.5%	
	Más de 40 horas	9	9		
			100%		
	Total	18	17	1	
			94.4%	5.6%	
3536	Menos de 20 horas	1	1		
			100%		

Clave	Horas a la semana que dedica a su trabajo	Núm. de sustentantes	Sin Testimonio (ST)	Testimonio de Desempeño Satisfactorio (TDS)	Testimonio de Desempeño Sobresaliente (TDSS)
	Entre 20 y 40 horas	6	6		
			100%		
	Más de 40 horas	12	11		1
			91.7%		8.3%
	Total	19	18		1
			94.7%		5.3%
3537	Menos de 20 horas	4	3	1	
			75.0%	25.0%	
	Entre 20 y 40 horas	7	6	1	
			85.7%	14.3%	
	Más de 40 horas	6	5	1	
			83.3%	16.7%	
	Total	17	14	3	
			82.4%	17.6%	
3542	Menos de 20 horas	1		1	
				100%	
	Entre 20 y 40 horas	2	2		
			100%		
	Más de 40 horas	1		1	
				100%	
	Total	4	2	2	
			50.0%	50.0%	
3547	Entre 20 y 40 horas	1	1		
			100%		
	Total	1	1		
			100%		
3549	Más de 40 horas	1	1		
			100%		
	Total	1	1		
			100%		
3551	Menos de 20 horas	1	1		
			100%		
	Entre 20 y 40 horas	5	4	1	
			80.0%	20.0%	
	Más de 40 horas	17	13	4	
			76.5%	23.5%	
	Total	23	18	5	
			78.3%	21.7%	
3552	Menos de 20 horas	1	1		
			100%		
	Entre 20 y 40 horas	4	4		
			100%		
	Más de 40 horas	12	11	1	

Clave	Horas a la semana que dedica a su trabajo	Núm. de sustentantes	Sin Testimonio (ST)	Testimonio de Desempeño Satisfactorio (TDS)	Testimonio de Desempeño Sobresaliente (TDSS)
			91.7%	8.3%	
	Total	17	16	1	
			94.1%	5.9%	
3556	Menos de 20 horas	1	1		
			100%		
	Total	1	1		
			100%		
3558	Entre 20 y 40 horas	1	1		
			100%		
	Más de 40 horas	3	3		
			100%		
	Total	4	4		
			100%		
3559	Más de 40 horas	1		1	
				100%	
	Total	1		1	
				100%	
3573	Menos de 20 horas	1	1		
			100%		
	Total	1	1		
			100%		
3601	Más de 40 horas	1		1	
				100%	
	Total	1		1	
				100%	
3645	Menos de 20 horas	1	1		
			100%		
	Entre 20 y 40 horas	2	2		
			100%		
	Más de 40 horas	8	7	1	
			87.5%	12.5%	
	Total	11	10	1	
			90.9%	9.1%	
3652	Entre 20 y 40 horas	2	1	1	
			50.0%	50.0%	
	Más de 40 horas	2	2		
			100%		
	Total	4	3	1	
			75.0%	25.0%	
3690	Menos de 20 horas	11	5	6	
			45.5%	54.5%	
	Entre 20 y 40 horas	4	2	2	
			50.0%	50.0%	

Clave	Horas a la semana que dedica a su trabajo	Núm. de sustentantes	Sin Testimonio (ST)	Testimonio de Desempeño Satisfactorio (TDS)	Testimonio de Desempeño Sobresaliente (TDSS)
	Total	15	7	8	
			46.7%	53.3%	
3699	Menos de 20 horas	1	1		
			100%		
	Entre 20 y 40 horas	9	8	1	
			88.9%	11.1%	
	Más de 40 horas	11	10	1	
			90.9%	9.1%	
	Total	21	19	2	
			90.5%	9.5%	
3702	Menos de 20 horas	3	1	1	1
			33.3%	33.3%	33.3%
	Entre 20 y 40 horas	13	4	5	4
			30.8%	38.5%	30.8%
	Más de 40 horas	3	1	2	
			33.3%	66.7%	
	Total	19	6	8	5
			31.6%	42.1%	26.3%
3706	Más de 40 horas	1	1		
			100%		
	Total	1	1		
			100%		
3710	Más de 40 horas	1		1	
				100%	
	Total	1		1	
				100%	
3713	Menos de 20 horas	3	3		
			100%		
	Entre 20 y 40 horas	4	3	1	
			75.0%	25.0%	
	Más de 40 horas	7	6	1	
			85.7%	14.3%	
	Total	14	12	2	
			85.7%	14.3%	
3714	Menos de 20 horas	1	1		
			100%		
	Entre 20 y 40 horas	3	3		
			100%		
	Más de 40 horas	21	17	3	1
			81.0%	14.3%	4.8%
	Total	25	21	3	1
			84.0%	12.0%	4.0%
3718	Entre 20 y 40 horas	1	1		

Clave	Horas a la semana que dedica a su trabajo	Núm. de sustentantes	Sin Testimonio (ST)	Testimonio de Desempeño Satisfactorio (TDS)	Testimonio de Desempeño Sobresaliente (TDSS)
			100%		
	Más de 40 horas	2	1	1	
			50.0%	50.0%	
	Total	3	2	1	
			66.7%	33.3%	
3721	Entre 20 y 40 horas	1			1
					100%
	Total	1			1
					100%
3725	Más de 40 horas	1	1		
			100%		
	Total	1	1		
			100%		
3756	Más de 40 horas	2	1	1	
			50.0%	50.0%	
	Total	2	1	1	
			50.0%	50.0%	
3767	Más de 40 horas	1	1		
			100%		
	Total	1	1		
			100%		
3769	Entre 20 y 40 horas	1		1	
				100%	
	Total	1		1	
				100%	
3776	Entre 20 y 40 horas	2	2		
			100%		
	Más de 40 horas	2	2		
			100%		
	Total	4	4		
			100%		
3779	Menos de 20 horas	5	5		
			100%		
	Más de 40 horas	3	3		
			100%		
	Total	8	8		
			100%		
3788	Más de 40 horas	1		1	
				100%	
	Total	1		1	
				100%	
3841	Menos de 20 horas	5	4	1	
			80.0%	20.0%	

Clave	Horas a la semana que dedica a su trabajo	Núm. de sustentantes	Sin Testimonio (ST)	Testimonio de Desempeño Satisfactorio (TDS)	Testimonio de Desempeño Sobresaliente (TDSS)
	Entre 20 y 40 horas	10	6	4	
			60.0%	40.0%	
	Más de 40 horas	3	1	1	1
			33.3%	33.3%	33.3%
	Total	18	11	6	1
			61.1%	33.3%	5.6%
3842	Menos de 20 horas	3	3		
			100%		
	Entre 20 y 40 horas	3	3		
			100%		
	Más de 40 horas	2	2		
			100%		
	Total	8	8		
			100%		
3843	Entre 20 y 40 horas	1	1		
			100%		
	Total	1	1		
			100%		
3844	Menos de 20 horas	1	1		
			100%		
	Entre 20 y 40 horas	5	5		
			100%		
	Más de 40 horas	5	4	1	
			80.0%	20.0%	
	Total	11	10	1	
			90.9%	9.1%	
3845	Menos de 20 horas	3	2	1	
			66.7%	33.3%	
	Entre 20 y 40 horas	9	8	1	
			88.9%	11.1%	
	Más de 40 horas	9	6	3	
			66.7%	33.3%	
	Total	21	16	5	
			76.2%	23.8%	
3846	Menos de 20 horas	1	1		
			100%		
	Entre 20 y 40 horas	2	1	1	
			50.0%	50.0%	
	Más de 40 horas	4	4		
			100%		
	Total	7	6	1	
			85.7%	14.3%	
3847	Menos de 20 horas	2	2		

Clave	Horas a la semana que dedica a su trabajo	Núm. de sustentantes	Sin Testimonio (ST)	Testimonio de Desempeño Satisfactorio (TDS)	Testimonio de Desempeño Sobresaliente (TDSS)
			100%		
	Entre 20 y 40 horas	3	2	1	
			66.7%	33.3%	
	Más de 40 horas	8	6	2	
			75.0%	25.0%	
	Total	13	10	3	
			76.9%	23.1%	
3848	Menos de 20 horas	1	1		
			100%		
	Entre 20 y 40 horas	17	4	5	8
			23.5%	29.4%	47.1%
	Más de 40 horas	12	6	3	3
			50.0%	25.0%	25.0%
	Total	30	11	8	11
			36.7%	26.7%	36.7%
3857	Entre 20 y 40 horas	1	1		
			100%		
	Más de 40 horas	2	1	1	
			50.0%	50.0%	
	Total	3	2	1	
			66.7%	33.3%	
3865	Menos de 20 horas	1	1		
			100%		
	Entre 20 y 40 horas	10	8	2	
			80.0%	20.0%	
	Más de 40 horas	6	4	1	1
			66.7%	16.7%	16.7%
	Total	17	13	3	1
			76.5%	17.6%	5.9%
3866	Menos de 20 horas	1	1		
			100%		
	Entre 20 y 40 horas	9	9		
			100%		
	Más de 40 horas	3	3		
			100%		
	Total	13	13		
			100%		
3867	Menos de 20 horas	1	1		
			100%		
	Entre 20 y 40 horas	2	2		
			100%		
	Más de 40 horas	5	3	1	1
			60.0%	20.0%	20.0%

Clave	Horas a la semana que dedica a su trabajo	Núm. de sustentantes	Sin Testimonio (ST)	Testimonio de Desempeño Satisfactorio (TDS)	Testimonio de Desempeño Sobresaliente (TDSS)
	Total	8	6	1	1
			75.0%	12.5%	12.5%
3869	Entre 20 y 40 horas	5	5		
			100%		
	Más de 40 horas	13	8	4	1
			61.5%	30.8%	7.7%
	Total	18	13	4	1
			72.2%	22.2%	5.6%
3870	Menos de 20 horas	3	3		
			100%		
	Entre 20 y 40 horas	5	5		
			100%		
	Más de 40 horas	13	8	4	1
			61.5%	30.8%	7.7%
	Total	21	16	4	1
			76.2%	19.0%	4.8%
3876	Entre 20 y 40 horas	1	1		
			100%		
	Total	1	1		
			100%		
3880	Más de 40 horas	1	1		
			100%		
	Total	1	1		
			100%		
3881	Entre 20 y 40 horas	1	1		
			100%		
	Más de 40 horas	1	1		
			100%		
	Total	2	2		
			100%		
3882	Más de 40 horas	1		1	
				100%	
	Total	1		1	
				100%	
3883	Menos de 20 horas	4	4		
			100%		
	Entre 20 y 40 horas	3	3		
			100%		
	Total	7	7		
			100%		
3895	Entre 20 y 40 horas	2	1	1	
			50.0%	50.0%	
	Más de 40 horas	2	1	1	

Clave	Horas a la semana que dedica a su trabajo	Núm. de sustentantes	Sin Testimonio (ST)	Testimonio de Desempeño Satisfactorio (TDS)	Testimonio de Desempeño Sobresaliente (TDSS)
			50.0%	50.0%	
	Total	4	2	2	
			50.0%	50.0%	
3897	Menos de 20 horas	3	2		1
			66.7%		33.3%
	Entre 20 y 40 horas	4	3	1	
			75.0%	25.0%	
	Más de 40 horas	12	9	2	1
			75.0%	16.7%	8.3%
	Total	19	14	3	2
			73.7%	15.8%	10.5%
3898	Menos de 20 horas	2	2		
			100%		
	Entre 20 y 40 horas	7	7		
			100%		
	Más de 40 horas	5	5		
			100%		
	Total	14	14		
			100%		
3899	Entre 20 y 40 horas	2	1	1	
			50.0%	50.0%	
	Total	2	1	1	
			50.0%	50.0%	
3901	Menos de 20 horas	1		1	
				100%	
	Entre 20 y 40 horas	8	2	5	1
			25.0%	62.5%	12.5%
	Más de 40 horas	8	5	1	2
			62.5%	12.5%	25.0%
	Total	17	7	7	3
			41.2%	41.2%	17.6%
3902	Entre 20 y 40 horas	1	1		
			100%		
	Más de 40 horas	4	3		1
			75.0%		25.0%
	Total	5	4		1
			80.0%		20.0%
3908	Más de 40 horas	1	1		
			100%		
	Total	1	1		
			100%		
3951	Entre 20 y 40 horas	1	1		
			100%		

Clave	Horas a la semana que dedica a su trabajo	Núm. de sustentantes	Sin Testimonio (ST)	Testimonio de Desempeño Satisfactorio (TDS)	Testimonio de Desempeño Sobresaliente (TDSS)
	Total	1	1		
			100%		
3969	Más de 40 horas	1		1	
				100%	
	Total	1		1	
				100%	
3984	Entre 20 y 40 horas	2	1	1	
			50.0%	50.0%	
	Más de 40 horas	1	1		
			100%		
	Total	3	2	1	
			66.7%	33.3%	
3997	Menos de 20 horas	1		1	
				100%	
	Entre 20 y 40 horas	1	1		
			100%		
	Más de 40 horas	2	1	1	
			50.0%	50.0%	
	Total	4	2	2	
			50.0%	50.0%	
4000	Menos de 20 horas	1	1		
			100%		
	Total	1	1		
			100%		
4005	Menos de 20 horas	2	2		
			100%		
	Entre 20 y 40 horas	1		1	
				100%	
	Más de 40 horas	3	2	1	
			66.7%	33.3%	
	Total	6	4	2	
			66.7%	33.3%	
4018	Entre 20 y 40 horas	1	1		
			100%		
	Total	1	1		
			100%		
4028	Entre 20 y 40 horas	1		1	
				100%	
	Total	1		1	
				100%	
4030	Más de 40 horas	1	1		
			100%		
	Total	1	1		

Clave	Horas a la semana que dedica a su trabajo	Núm. de sustentantes	Sin Testimonio (ST)	Testimonio de Desempeño Satisfactorio (TDS)	Testimonio de Desempeño Sobresaliente (TDSS)
			100%		
4031	Entre 20 y 40 horas	1	1		
			100%		
	Más de 40 horas	1	1		
			100%		
	Total	2	2		
			100%		
4045	Menos de 20 horas	2	2		
			100%		
	Entre 20 y 40 horas	4	4		
			100%		
	Más de 40 horas	3	3		
			100%		
	Total	9	9		
			100%		

Tabla 9. Número de sustentantes desagregados por institución y **tipo de institución en la que trabaja**, en testimonios de desempeño.

Clave	Tipo de institución en la que trabaja	Núm. de sustentantes	Sin Testimonio (ST)	Testimonio de Desempeño Satisfactorio (TDS)	Testimonio de Desempeño Sobresaliente (TDSS)
12	Pública	7	2	4	1
			28.6%	57.1%	14.3%
	Privada	41	20	17	4
			48.8%	41.5%	9.8%
	Total	48	22	21	5
			45.8%	43.8%	10.4%
22	Pública	5	5		
			100%		
	Privada	9	7	2	
			77.8%	22.2%	
	Total	14	12	2	
			85.7%	14.3%	
53	Privada	1	1		
			100%		
	Total	1	1		
			100%		
55	Privada	3			3
					100%
	Total	3			3
					100%
72	Privada	1	1		
			100%		
	Total	1	1		
			100%		
83	Privada	1	1		
			100%		
	Total	1	1		
			100%		
95	Pública	5	4	1	
			80.0%	20.0%	
	Privada	16	7	7	2
			43.8%	43.8%	12.5%
	Total	21	11	8	2
			52.4%	38.1%	9.5%
96	Privada	3	1	1	1
			33.3%	33.3%	33.3%
	Total	3	1	1	1
			33.3%	33.3%	33.3%
123	Privada	1	1		
			100%		
	Total	1	1		

Clave	Tipo de institución en la que trabaja	Núm. de sustentantes	Sin Testimonio (ST)	Testimonio de Desempeño Satisfactorio (TDS)	Testimonio de Desempeño Sobresaliente (TDSS)
			100%		
144	Privada	1	1		
			100%		
	Total	1	1		
			100%		
148	Pública	3	2	1	
			66.7%	33.3%	
	Privada	8	3	4	1
			37.5%	50.0%	12.5%
	Total	11	5	5	1
			45.5%	45.5%	9.1%
150	Privada	1		1	
				100%	
	Total	1		1	
				100%	
165	Pública	8	8		
			100%		
	Privada	53	42	10	1
			79.2%	18.9%	1.9%
	Total	61	50	10	1
			82.0%	16.4%	1.6%
166	Pública	5	5		
			100%		
	Privada	33	31	2	
			93.9%	6.1%	
	Total	38	36	2	
			94.7%	5.3%	
167	Pública	5	5		
			100%		
	Privada	42	32	9	1
			76.2%	21.4%	2.4%
	Total	47	37	9	1
			78.7%	19.1%	2.1%
176	Pública	3	1	2	
			33.3%	66.7%	
	Privada	22	14	6	2
			63.6%	27.3%	9.1%
	Total	25	15	8	2
			60.0%	32.0%	8.0%
197	Pública	1	1		
			100%		
	Total	1	1		
			100%		

Clave	Tipo de institución en la que trabaja	Núm. de sustentantes	Sin Testimonio (ST)	Testimonio de Desempeño Satisfactorio (TDS)	Testimonio de Desempeño Sobresaliente (TDSS)
285	Privada	1	1		
			100%		
	Total	1	1		
			100%		
526	Privada	1	1		
			100%		
	Total	1	1		
			100%		
552	Pública	1	1		
			100%		
	Privada	1	1		
			100%		
	Total	2	2		
			100%		
628	Pública	1		1	
				100%	
	Privada	5	1	2	2
			20.0%	40.0%	40.0%
	Total	6	1	3	2
			16.7%	50.0%	33.3%
640	Pública	1	1		
			100%		
	Total	1	1		
			100%		
676	Privada	2	2		
			100%		
	Total	2	2		
			100%		
738	Privada	1	1		
			100%		
	Total	1	1		
			100%		
769	Pública	1			1
					100%
	Privada	32		1	31
				3.1%	96.9%
	Total	33		1	32
				3.0%	97.0%
772	Pública	25	23	1	1
			92.0%	4.0%	4.0%
	Privada	92	62	19	11
			67.4%	20.7%	12.0%
	Total	117	85	20	12

Clave	Tipo de institución en la que trabaja	Núm. de sustentantes	Sin Testimonio (ST)	Testimonio de Desempeño Satisfactorio (TDS)	Testimonio de Desempeño Sobresaliente (TDSS)
			72.6%	17.1%	10.3%
777	Pública	1		1	
				100%	
	Privada	3		3	
				100%	
	Total	4		4	
				100%	
779	Pública	4	4		
			100%		
	Privada	2	2		
			100%		
	Total	6	6		
			100%		
812	Pública	3	3		
			100%		
	Total	3	3		
			100%		
817	Pública	3	2	1	
			66.7%	33.3%	
	Privada	9	5	2	2
			55.6%	22.2%	22.2%
	Total	12	7	3	2
			58.3%	25.0%	16.7%
819	Privada	1			1
					100%
	Total	1			1
					100%
820	Pública	14	6	5	3
			42.9%	35.7%	21.4%
	Privada	92	18	32	42
			19.6%	34.8%	45.7%
	Total	106	24	37	45
			22.6%	34.9%	42.5%
827	Pública	4	2	1	1
			50.0%	25.0%	25.0%
	Privada	13	7	3	3
			53.8%	23.1%	23.1%
	Total	17	9	4	4
			52.9%	23.5%	23.5%
832	Privada	1	1		
			100%		
	Total	1	1		
			100%		

Clave	Tipo de institución en la que trabaja	Núm. de sustentantes	Sin Testimonio (ST)	Testimonio de Desempeño Satisfactorio (TDS)	Testimonio de Desempeño Sobresaliente (TDSS)
836	Privada	5	2	3	
			40.0%	60.0%	
	Total	5	2	3	
			40.0%	60.0%	
837	Pública	1	1		
			100%		
	Privada	8	3	3	2
			37.5%	37.5%	25.0%
	Total	9	4	3	2
			44.4%	33.3%	22.2%
838	Pública	1	1		
			100%		
	Total	1	1		
			100%		
839	Pública	1	1		
			100%		
	Privada	2		2	
				100%	
	Total	3	1	2	
			33.3%	66.7%	
842	Pública	1	1		
			100%		
	Privada	6	5	1	
			83.3%	16.7%	
	Total	7	6	1	
			85.7%	14.3%	
844	Pública	2	2		
			100%		
	Privada	1	1		
			100%		
	Total	3	3		
			100%		
851	Pública	1	1		
			100%		
	Privada	2	2		
			100%		
	Total	3	3		
			100%		
855	Pública	1	1		
			100%		
	Total	1	1		
			100%		
860	Pública	1	1		

Clave	Tipo de institución en la que trabaja	Núm. de sustentantes	Sin Testimonio (ST)	Testimonio de Desempeño Satisfactorio (TDS)	Testimonio de Desempeño Sobresaliente (TDSS)
			100%		
	Total	1	1		
			100%		
870	Pública	19	19		
			100%		
	Privada	15	14	1	
			93.3%	6.7%	
	Total	34	33	1	
			97.1%	2.9%	
872	Pública	1	1		
			100%		
	Privada	8	6	2	
			75.0%	25.0%	
	Total	9	7	2	
			77.8%	22.2%	
873	Pública	2	2		
			100%		
	Privada	7	5	2	
			71.4%	28.6%	
	Total	9	7	2	
			77.8%	22.2%	
883	Pública	2	2		
			100%		
	Privada	9	4	3	2
			44.4%	33.3%	22.2%
	Total	11	6	3	2
			54.5%	27.3%	18.2%
885	Pública	1	1		
			100%		
	Privada	13	11		2
			84.6%		15.4%
	Total	14	12		2
			85.7%		14.3%
886	Pública	10	8	2	
			80.0%	20.0%	
	Privada	28	16	7	5
			57.1%	25.0%	17.9%
	Total	38	24	9	5
			63.2%	23.7%	13.2%
893	Pública	3	2	1	
			66.7%	33.3%	
	Privada	9	3	4	2
			33.3%	44.4%	22.2%

Clave	Tipo de institución en la que trabaja	Núm. de sustentantes	Sin Testimonio (ST)	Testimonio de Desempeño Satisfactorio (TDS)	Testimonio de Desempeño Sobresaliente (TDSS)
	Total	12	5	5	2
			41.7%	41.7%	16.7%
942	Pública	1	1		
			100%		
	Privada	6	4	2	
			66.7%	33.3%	
	Total	7	5	2	
			71.4%	28.6%	
949	Privada	2	2		
			100%		
	Total	2	2		
			100%		
979	Privada	3	3		
			100%		
	Total	3	3		
			100%		
988	Privada	2	1		1
			50.0%		50.0%
	Total	2	1		1
			50.0%		50.0%
996	Privada	1	1		
			100%		
	Total	1	1		
			100%		
997	Pública	1	1		
			100%		
	Total	1	1		
			100%		
998	Pública	1	1		
			100%		
	Total	1	1		
			100%		
999	Privada	4	3	1	
			75.0%	25.0%	
	Total	4	3	1	
			75.0%	25.0%	
1002	Pública	3		3	
				100%	
	Privada	28	4	14	10
			14.3%	50.0%	35.7%
	Total	31	4	17	10
			12.9%	54.8%	32.3%
1011	Privada	2	1		1

Clave	Tipo de institución en la que trabaja	Núm. de sustentantes	Sin Testimonio (ST)	Testimonio de Desempeño Satisfactorio (TDS)	Testimonio de Desempeño Sobresaliente (TDSS)
			50.0%		50.0%
	Total	2	1		1
			50.0%		50.0%
1016	Pública	11	5	4	2
			45.5%	36.4%	18.2%
	Privada	98	36	42	20
			36.7%	42.9%	20.4%
	Total	109	41	46	22
			37.6%	42.2%	20.2%
1018	Privada	1	1		
			100%		
	Total	1	1		
			100%		
1022	Pública	11	9	2	
			81.8%	18.2%	
	Privada	28	17	7	4
			60.7%	25.0%	14.3%
	Total	39	26	9	4
			66.7%	23.1%	10.3%
1029	Privada	7	6	1	
			85.7%	14.3%	
	Total	7	6	1	
			85.7%	14.3%	
1031	Pública	1			1
					100%
	Privada	2	1	1	
			50.0%	50.0%	
	Total	3	1	1	1
			33.3%	33.3%	33.3%
1033	Pública	6	5	1	
			83.3%	16.7%	
	Privada	21	9	11	1
			42.9%	52.4%	4.8%
	Total	27	14	12	1
			51.9%	44.4%	3.7%
1035	Pública	35	21	11	3
			60.0%	31.4%	8.6%
	Privada	131	60	41	30
			45.8%	31.3%	22.9%
	Total	166	81	52	33
			48.8%	31.3%	19.9%
1037	Pública	14	14		
			100%		

Clave	Tipo de institución en la que trabaja	Núm. de sustentantes	Sin Testimonio (ST)	Testimonio de Desempeño Satisfactorio (TDS)	Testimonio de Desempeño Sobresaliente (TDSS)
	Privada	50	46	3	1
			92.0%	6.0%	2.0%
	Total	64	60	3	1
			93.8%	4.7%	1.6%
1039	Pública	43	37	5	1
			86.0%	11.6%	2.3%
	Privada	88	64	19	5
			72.7%	21.6%	5.7%
	Total	131	101	24	6
			77.1%	18.3%	4.6%
1041	Pública	16	14	2	
			87.5%	12.5%	
	Privada	48	38	9	1
			79.2%	18.8%	2.1%
	Total	64	52	11	1
			81.3%	17.2%	1.6%
1045	Pública	1	1		
			100%		
	Privada	3	2		1
			66.7%		33.3%
	Total	4	3		1
			75.0%		25.0%
1053	Pública	1	1		
			100%		
	Privada	9	5	4	
			55.6%	44.4%	
	Total	10	6	4	
			60.0%	40.0%	
1061	Privada	4	2	1	1
			50.0%	25.0%	25.0%
	Total	4	2	1	1
			50.0%	25.0%	25.0%
1064	Pública	4	3	1	
			75.0%	25.0%	
	Privada	26	23	2	1
			88.5%	7.7%	3.8%
	Total	30	26	3	1
			86.7%	10.0%	3.3%
1065	Pública	53	28	20	5
			52.8%	37.7%	9.4%
	Privada	180	82	55	43
			45.6%	30.6%	23.9%
	Total	233	110	75	48

Clave	Tipo de institución en la que trabaja	Núm. de sustentantes	Sin Testimonio (ST)	Testimonio de Desempeño Satisfactorio (TDS)	Testimonio de Desempeño Sobresaliente (TDSS)
			47.2%	32.2%	20.6%
1068	Pública	1	1		
			100%		
	Privada	5	4		1
			80.0%		20.0%
	Total	6	5		1
			83.3%		16.7%
1069	Pública	2	2		
			100%		
	Privada	6	6		
			100%		
	Total	8	8		
			100%		
1074	Pública	14	12	2	
			85.7%	14.3%	
	Privada	31	25	4	2
			80.6%	12.9%	6.5%
	Total	45	37	6	2
			82.2%	13.3%	4.4%
1076	Pública	4	4		
			100%		
	Privada	31	26	3	2
			83.9%	9.7%	6.5%
	Total	35	30	3	2
			85.7%	8.6%	5.7%
1084	Pública	7	1	2	4
			14.3%	28.6%	57.1%
	Privada	50	7	18	25
			14.0%	36.0%	50.0%
	Total	57	8	20	29
			14.0%	35.1%	50.9%
1087	Pública	1	1		
			100%		
	Privada	8	5	3	
			62.5%	37.5%	
	Total	9	6	3	
			66.7%	33.3%	
1092	Pública	7	5	2	
			71.4%	28.6%	
	Privada	21	18	3	
			85.7%	14.3%	
	Total	28	23	5	
			82.1%	17.9%	

Clave	Tipo de institución en la que trabaja	Núm. de sustentantes	Sin Testimonio (ST)	Testimonio de Desempeño Satisfactorio (TDS)	Testimonio de Desempeño Sobresaliente (TDSS)
1094	Privada	9	7	1	1
			77.8%	11.1%	11.1%
	Total	9	7	1	1
			77.8%	11.1%	11.1%
1096	Privada	14	6	7	1
			42.9%	50.0%	7.1%
	Total	14	6	7	1
			42.9%	50.0%	7.1%
1097	Privada	2	1	1	
			50.0%	50.0%	
	Total	2	1	1	
			50.0%	50.0%	
1106	Pública	3	2	1	
			66.7%	33.3%	
	Privada	4	1	2	1
			25.0%	50.0%	25.0%
	Total	7	3	3	1
			42.9%	42.9%	14.3%
1107	Pública	1	1		
			100%		
	Privada	2	1	1	
			50.0%	50.0%	
	Total	3	2	1	
			66.7%	33.3%	
1118	Pública	1		1	
				100%	
	Total	1		1	
				100%	
1143	Pública	1	1		
			100%		
	Privada	5	5		
			100%		
	Total	6	6		
			100%		
1152	Pública	5	4	1	
			80.0%	20.0%	
	Privada	19	17	1	1
			89.5%	5.3%	5.3%
	Total	24	21	2	1
			87.5%	8.3%	4.2%
1161	Pública	7	6	1	
			85.7%	14.3%	
	Privada	17	11	4	2

Clave	Tipo de institución en la que trabaja	Núm. de sustentantes	Sin Testimonio (ST)	Testimonio de Desempeño Satisfactorio (TDS)	Testimonio de Desempeño Sobresaliente (TDSS)
			64.7%	23.5%	11.8%
	Total	24	17	5	2
			70.8%	20.8%	8.3%
1167	Pública	83	34	33	16
			41.0%	39.8%	19.3%
	Privada	531	145	204	182
			27.3%	38.4%	34.3%
	Total	614	179	237	198
			29.2%	38.6%	32.2%
1168	Privada	1	1		
			100%		
	Total	1	1		
			100%		
1170	Pública	20	20		
			100%		
	Privada	58	52	4	2
			89.7%	6.9%	3.4%
	Total	78	72	4	2
			92.3%	5.1%	2.6%
1171	Pública	4	2	2	
			50.0%	50.0%	
	Privada	18	15	2	1
			83.3%	11.1%	5.6%
	Total	22	17	4	1
			77.3%	18.2%	4.5%
1172	Pública	18	17		1
			94.4%		5.6%
	Privada	57	44	10	3
			77.2%	17.5%	5.3%
	Total	75	61	10	4
			81.3%	13.3%	5.3%
1175	Pública	10	10		
			100%		
	Privada	19	15	3	1
			78.9%	15.8%	5.3%
	Total	29	25	3	1
			86.2%	10.3%	3.4%
1178	Privada	1	1		
			100%		
	Total	1	1		
			100%		
1185	Privada	5	1	4	
			20.0%	80.0%	

Clave	Tipo de institución en la que trabaja	Núm. de sustentantes	Sin Testimonio (ST)	Testimonio de Desempeño Satisfactorio (TDS)	Testimonio de Desempeño Sobresaliente (TDSS)
	Total	5	1	4	
			20.0%	80.0%	
1186	Privada	1	1		
			100%		
	Total	1	1		
			100%		
1212	Privada	1	1		
			100%		
	Total	1	1		
			100%		
1213	Privada	2	1	1	
			50.0%	50.0%	
	Total	2	1	1	
			50.0%	50.0%	
1216	Pública	2	2		
			100%		
	Privada	2	2		
			100%		
	Total	4	4		
			100%		
1224	Pública	1	1		
			100%		
	Privada	8	6	2	
			75.0%	25.0%	
	Total	9	7	2	
			77.8%	22.2%	
1225	Pública	8	7	1	
			87.5%	12.5%	
	Privada	39	26	10	3
			66.7%	25.6%	7.7%
	Total	47	33	11	3
			70.2%	23.4%	6.4%
1226	Pública	1	1		
			100%		
	Privada	9	6	3	
			66.7%	33.3%	
	Total	10	7	3	
			70.0%	30.0%	
1250	Privada	1	1		
			100%		
	Total	1	1		
			100%		
1252	Pública	2	2		

Clave	Tipo de institución en la que trabaja	Núm. de sustentantes	Sin Testimonio (ST)	Testimonio de Desempeño Satisfactorio (TDS)	Testimonio de Desempeño Sobresaliente (TDSS)
			100%		
	Privada	8	7	1	
			87.5%	12.5%	
	Total	10	9	1	
			90.0%	10.0%	
1253	Privada	1	1		
			100%		
	Total	1	1		
			100%		
1264	Pública	2	1	1	
			50.0%	50.0%	
	Privada	13	10	3	
			76.9%	23.1%	
	Total	15	11	4	
			73.3%	26.7%	
1267	Privada	1		1	
				100%	
	Total	1		1	
				100%	
1271	Pública	2	2		
			100%		
	Privada	18	14	3	1
			77.8%	16.7%	5.6%
	Total	20	16	3	1
			80.0%	15.0%	5.0%
1272	Pública	12	10	2	
			83.3%	16.7%	
	Privada	35	22	7	6
			62.9%	20.0%	17.1%
	Total	47	32	9	6
			68.1%	19.1%	12.8%
1275	Pública	2	1	1	
			50.0%	50.0%	
	Privada	14	10	4	
			71.4%	28.6%	
	Total	16	11	5	
			68.8%	31.3%	
1277	Pública	1	1		
			100%		
	Privada	6	5	1	
			83.3%	16.7%	
	Total	7	6	1	
			85.7%	14.3%	

Clave	Tipo de institución en la que trabaja	Núm. de sustentantes	Sin Testimonio (ST)	Testimonio de Desempeño Satisfactorio (TDS)	Testimonio de Desempeño Sobresaliente (TDSS)
1278	Pública	1	1		
			100%		
	Privada	32	22	7	3
			68.8%	21.9%	9.4%
	Total	33	23	7	3
			69.7%	21.2%	9.1%
1279	Privada	2	1	1	
			50.0%	50.0%	
	Total	2	1	1	
			50.0%	50.0%	
1281	Pública	1			1
					100%
	Privada	7	3	1	3
			42.9%	14.3%	42.9%
	Total	8	3	1	4
			37.5%	12.5%	50.0%
1282	Pública	2	2		
			100%		
	Privada	20	9	5	6
			45.0%	25.0%	30.0%
	Total	22	11	5	6
			50.0%	22.7%	27.3%
1284	Privada	10	1	2	7
			10.0%	20.0%	70.0%
	Total	10	1	2	7
			10.0%	20.0%	70.0%
1285	Pública	3	1	2	
			33.3%	66.7%	
	Privada	13	7	4	2
			53.8%	30.8%	15.4%
	Total	16	8	6	2
			50.0%	37.5%	12.5%
1286	Pública	2		2	
				100%	
	Privada	39	13	14	12
			33.3%	35.9%	30.8%
	Total	41	13	16	12
			31.7%	39.0%	29.3%
1287	Pública	1		1	
				100%	
	Privada	6	1	1	4
			16.7%	16.7%	66.7%
	Total	7	1	2	4

Clave	Tipo de institución en la que trabaja	Núm. de sustentantes	Sin Testimonio (ST)	Testimonio de Desempeño Satisfactorio (TDS)	Testimonio de Desempeño Sobresaliente (TDSS)
			14.3%	28.6%	57.1%
1290	Pública	1	1		
			100%		
	Total	1	1		
			100%		
1292	Pública	3	1	2	
			33.3%	66.7%	
	Privada	28	15	9	4
			53.6%	32.1%	14.3%
	Total	31	16	11	4
			51.6%	35.5%	12.9%
1293	Pública	3		2	1
				66.7%	33.3%
	Privada	32	7	5	20
			21.9%	15.6%	62.5%
	Total	35	7	7	21
			20.0%	20.0%	60.0%
1294	Pública	1		1	
				100%	
	Privada	13	8	2	3
			61.5%	15.4%	23.1%
	Total	14	8	3	3
			57.1%	21.4%	21.4%
1295	Pública	10	4	5	1
			40.0%	50.0%	10.0%
	Privada	34	11	13	10
			32.4%	38.2%	29.4%
	Total	44	15	18	11
			34.1%	40.9%	25.0%
1301	Privada	2	1		1
			50.0%		50.0%
	Total	2	1		1
			50.0%		50.0%
1306	Privada	1		1	
				100%	
	Total	1		1	
				100%	
1326	Privada	1		1	
				100%	
	Total	1		1	
				100%	
1327	Privada	14	3	4	7
			21.4%	28.6%	50.0%

Clave	Tipo de institución en la que trabaja	Núm. de sustentantes	Sin Testimonio (ST)	Testimonio de Desempeño Satisfactorio (TDS)	Testimonio de Desempeño Sobresaliente (TDSS)
	Total	14	3	4	7
			21.4%	28.6%	50.0%
1328	Privada	7		3	4
				42.9%	57.1%
	Total	7		3	4
				42.9%	57.1%
1337	Privada	2	1	1	
			50.0%	50.0%	
	Total	2	1	1	
			50.0%	50.0%	
1338	Privada	2		1	1
				50.0%	50.0%
	Total	2		1	1
				50.0%	50.0%
1341	Pública	1		1	
				100%	
	Privada	1			1
					100%
	Total	2		1	1
				50.0%	50.0%
1343	Pública	1		1	
				100%	
	Total	1		1	
				100%	
1344	Pública	2	2		
			100%		
	Privada	7	4	1	2
			57.1%	14.3%	28.6%
	Total	9	6	1	2
			66.7%	11.1%	22.2%
1347	Pública	1	1		
			100%		
	Privada	11	4	5	2
			36.4%	45.5%	18.2%
	Total	12	5	5	2
			41.7%	41.7%	16.7%
1351	Privada	2		2	
				100%	
	Total	2		2	
				100%	
1353	Pública	1		1	
				100%	
	Privada	7	3	2	2

Clave	Tipo de institución en la que trabaja	Núm. de sustentantes	Sin Testimonio (ST)	Testimonio de Desempeño Satisfactorio (TDS)	Testimonio de Desempeño Sobresaliente (TDSS)
			42.9%	28.6%	28.6%
	Total	8	3	3	2
			37.5%	37.5%	25.0%
1354	Pública	2		1	1
				50.0%	50.0%
	Privada	59	10	18	31
			16.9%	30.5%	52.5%
	Total	61	10	19	32
			16.4%	31.1%	52.5%
1355	Privada	1			1
					100%
	Total	1			1
					100%
1357	Pública	1		1	
				100%	
	Privada	9	5	2	2
			55.6%	22.2%	22.2%
	Total	10	5	3	2
			50.0%	30.0%	20.0%
1358	Privada	4		2	2
				50.0%	50.0%
	Total	4		2	2
				50.0%	50.0%
1360	Pública	5	1	3	1
			20.0%	60.0%	20.0%
	Privada	7	3	1	3
			42.9%	14.3%	42.9%
	Total	12	4	4	4
			33.3%	33.3%	33.3%
1370	Privada	1	1		
			100%		
	Total	1	1		
			100%		
1372	Privada	1	1		
			100%		
	Total	1	1		
			100%		
1374	Privada	4	1		3
			25.0%		75.0%
	Total	4	1		3
			25.0%		75.0%
1397	Pública	14	9	2	3
			64.3%	14.3%	21.4%

Clave	Tipo de institución en la que trabaja	Núm. de sustentantes	Sin Testimonio (ST)	Testimonio de Desempeño Satisfactorio (TDS)	Testimonio de Desempeño Sobresaliente (TDSS)
	Privada	51	34	11	6
			66.7%	21.6%	11.8%
	Total	65	43	13	9
			66.2%	20.0%	13.8%
1400	Pública	2	2		
			100%		
	Privada	20	7	10	3
			35.0%	50.0%	15.0%
	Total	22	9	10	3
			40.9%	45.5%	13.6%
1406	Pública	1	1		
			100%		
	Privada	1		1	
				100%	
	Total	2	1	1	
			50.0%	50.0%	
1410	Pública	1			1
					100%
	Privada	52	13	21	18
			25.0%	40.4%	34.6%
	Total	53	13	21	19
			24.5%	39.6%	35.8%
1417	Pública	1		1	
				100%	
	Privada	3			3
					100%
	Total	4		1	3
				25.0%	75.0%
1421	Privada	121	38	40	43
			31.4%	33.1%	35.5%
	Total	121	38	40	43
			31.4%	33.1%	35.5%
1511	Pública	6	6		
			100%		
	Privada	31	23	5	3
			74.2%	16.1%	9.7%
	Total	37	29	5	3
			78.4%	13.5%	8.1%
1514	Pública	13	4	7	2
			30.8%	53.8%	15.4%
	Privada	75	14	42	19
			18.7%	56.0%	25.3%
	Total	88	18	49	21

Clave	Tipo de institución en la que trabaja	Núm. de sustentantes	Sin Testimonio (ST)	Testimonio de Desempeño Satisfactorio (TDS)	Testimonio de Desempeño Sobresaliente (TDSS)
			20.5%	55.7%	23.9%
1515	Pública	17	15	2	
			88.2%	11.8%	
	Privada	63	52	10	1
			82.5%	15.9%	1.6%
	Total	80	67	12	1
			83.8%	15.0%	1.3%
1517	Pública	10	10		
			100%		
	Privada	23	18	5	
			78.3%	21.7%	
	Total	33	28	5	
			84.8%	15.2%	
1521	Pública	2	2		
			100%		
	Privada	14	6	5	3
			42.9%	35.7%	21.4%
	Total	16	8	5	3
			50.0%	31.3%	18.8%
1528	Privada	1		1	
				100%	
	Total	1		1	
				100%	
1530	Pública	1	1		
			100%		
	Privada	10	7		3
			70.0%		30.0%
	Total	11	8		3
			72.7%		27.3%
1562	Pública	5		3	2
				60.0%	40.0%
	Privada	15	5	3	7
			33.3%	20.0%	46.7%
	Total	20	5	6	9
			25.0%	30.0%	45.0%
1571	Privada	6	4	2	
			66.7%	33.3%	
	Total	6	4	2	
			66.7%	33.3%	
1573	Pública	3	2	1	
			66.7%	33.3%	
	Privada	15	7	4	4
			46.7%	26.7%	26.7%

Clave	Tipo de institución en la que trabaja	Núm. de sustentantes	Sin Testimonio (ST)	Testimonio de Desempeño Satisfactorio (TDS)	Testimonio de Desempeño Sobresaliente (TDSS)
	Total	18	9	5	4
			50.0%	27.8%	22.2%
1575	Pública	1	1		
			100%		
	Privada	1	1		
			100%		
	Total	2	2		
			100%		
1577	Pública	1		1	
				100%	
	Privada	7	4	2	1
			57.1%	28.6%	14.3%
	Total	8	4	3	1
			50.0%	37.5%	12.5%
1628	Privada	4	3	1	
			75.0%	25.0%	
	Total	4	3	1	
			75.0%	25.0%	
1635	Pública	1	1		
			100%		
	Privada	2	1	1	
			50.0%	50.0%	
	Total	3	2	1	
			66.7%	33.3%	
1642	Privada	1	1		
			100%		
	Total	1	1		
			100%		
1644	Pública	1		1	
				100%	
	Privada	6	1	3	2
			16.7%	50.0%	33.3%
	Total	7	1	4	2
			14.3%	57.1%	28.6%
1648	Privada	2	1	1	
			50.0%	50.0%	
	Total	2	1	1	
			50.0%	50.0%	
1650	Pública	2		1	1
				50.0%	50.0%
	Privada	8	3	5	
			37.5%	62.5%	
	Total	10	3	6	1

Clave	Tipo de institución en la que trabaja	Núm. de sustentantes	Sin Testimonio (ST)	Testimonio de Desempeño Satisfactorio (TDS)	Testimonio de Desempeño Sobresaliente (TDSS)
			30.0%	60.0%	10.0%
1655	Privada	3	1		2
			33.3%		66.7%
	Total	3	1		2
			33.3%		66.7%
1658	Pública	1	1		
			100%		
	Total	1	1		
			100%		
1659	Pública	2	2		
			100%		
	Privada	8	4	2	2
			50.0%	25.0%	25.0%
	Total	10	6	2	2
			60.0%	20.0%	20.0%
1660	Pública	13	6	4	3
			46.2%	30.8%	23.1%
	Privada	40	24	13	3
			60.0%	32.5%	7.5%
	Total	53	30	17	6
			56.6%	32.1%	11.3%
1662	Privada	7	3	3	1
			42.9%	42.9%	14.3%
	Total	7	3	3	1
			42.9%	42.9%	14.3%
2005	Pública	6	6		
			100%		
	Privada	25	22	3	
			88.0%	12.0%	
	Total	31	28	3	
			90.3%	9.7%	
2006	Pública	1	1		
			100%		
	Privada	21	18	3	
			85.7%	14.3%	
	Total	22	19	3	
			86.4%	13.6%	
2007	Privada	1	1		
			100%		
	Total	1	1		
			100%		
2009	Privada	3	3		
			100%		

Clave	Tipo de institución en la que trabaja	Núm. de sustentantes	Sin Testimonio (ST)	Testimonio de Desempeño Satisfactorio (TDS)	Testimonio de Desempeño Sobresaliente (TDSS)
	Total	3	3		
			100%		
2010	Privada	1			1
					100%
	Total	1			1
					100%
2022	Privada	1		1	
				100%	
	Total	1		1	
				100%	
2029	Pública	1	1		
			100%		
	Privada	5	4	1	
			80.0%	20.0%	
	Total	6	5	1	
			83.3%	16.7%	
2043	Pública	1	1		
			100%		
	Privada	5	2	1	2
			40.0%	20.0%	40.0%
	Total	6	3	1	2
			50.0%	16.7%	33.3%
2044	Pública	2		1	1
				50.0%	50.0%
	Privada	2	2		
			100%		
	Total	4	2	1	1
			50.0%	25.0%	25.0%
2047	Pública	1	1		
			100%		
	Privada	1	1		
			100%		
	Total	2	2		
			100%		
2053	Privada	1	1		
			100%		
	Total	1	1		
			100%		
2054	Pública	1			1
					100%
	Total	1			1
					100%
2056	Pública	24	21	3	

Clave	Tipo de institución en la que trabaja	Núm. de sustentantes	Sin Testimonio (ST)	Testimonio de Desempeño Satisfactorio (TDS)	Testimonio de Desempeño Sobresaliente (TDSS)
			87.5%	12.5%	
	Privada	61	52	5	4
			85.2%	8.2%	6.6%
	Total	85	73	8	4
			85.9%	9.4%	4.7%
2064	Pública	9	7	2	
			77.8%	22.2%	
	Privada	18	17	1	
			94.4%	5.6%	
	Total	27	24	3	
			88.9%	11.1%	
2084	Pública	2	2		
			100%		
	Privada	7	2	5	
			28.6%	71.4%	
	Total	9	4	5	
			44.4%	55.6%	
2099	Privada	3	2	1	
			66.7%	33.3%	
	Total	3	2	1	
			66.7%	33.3%	
2100	Privada	5	3	1	1
			60.0%	20.0%	20.0%
	Total	5	3	1	1
			60.0%	20.0%	20.0%
2101	Pública	6	3		3
			50.0%		50.0%
	Privada	32	13	10	9
			40.6%	31.3%	28.1%
	Total	38	16	10	12
			42.1%	26.3%	31.6%
2113	Pública	1	1		
			100%		
	Total	1	1		
			100%		
2117	Pública	1	1		
			100%		
	Total	1	1		
			100%		
2128	Privada	3	2		1
			66.7%		33.3%
	Total	3	2		1
			66.7%		33.3%

Clave	Tipo de institución en la que trabaja	Núm. de sustentantes	Sin Testimonio (ST)	Testimonio de Desempeño Satisfactorio (TDS)	Testimonio de Desempeño Sobresaliente (TDSS)
2130	Privada	2	1		1
			50.0%		50.0%
	Total	2	1		1
			50.0%		50.0%
2156	Privada	2		1	1
				50.0%	50.0%
	Total	2		1	1
				50.0%	50.0%
2158	Pública	1	1		
			100%		
	Privada	1	1		
			100%		
	Total	2	2		
			100%		
2165	Pública	5	3	2	
			60.0%	40.0%	
	Privada	20	10	8	2
			50.0%	40.0%	10.0%
	Total	25	13	10	2
			52.0%	40.0%	8.0%
2175	Pública	1	1		
			100%		
	Privada	3	2	1	
			66.7%	33.3%	
	Total	4	3	1	
			75.0%	25.0%	
2177	Pública	8	6	2	
			75.0%	25.0%	
	Privada	21	17	4	
			81.0%	19.0%	
	Total	29	23	6	
			79.3%	20.7%	
2178	Privada	3	3		
			100%		
	Total	3	3		
			100%		
2181	Privada	1	1		
			100%		
	Total	1	1		
			100%		
2182	Privada	2	1	1	
			50.0%	50.0%	
	Total	2	1	1	

Clave	Tipo de institución en la que trabaja	Núm. de sustentantes	Sin Testimonio (ST)	Testimonio de Desempeño Satisfactorio (TDS)	Testimonio de Desempeño Sobresaliente (TDSS)
			50.0%	50.0%	
2185	Pública	2	1	1	
			50.0%	50.0%	
	Privada	16	8	4	4
			50.0%	25.0%	25.0%
	Total	18	9	5	4
			50.0%	27.8%	22.2%
2187	Pública	12	3	8	1
			25.0%	66.7%	8.3%
	Privada	56	15	23	18
			26.8%	41.1%	32.1%
	Total	68	18	31	19
			26.5%	45.6%	27.9%
2190	Pública	23	23		
			100%		
	Privada	55	38	11	6
			69.1%	20.0%	10.9%
	Total	78	61	11	6
			78.2%	14.1%	7.7%
2191	Pública	1	1		
			100%		
	Privada	2	1	1	
			50.0%	50.0%	
	Total	3	2	1	
			66.7%	33.3%	
2193	Privada	4	2	2	
			50.0%	50.0%	
	Total	4	2	2	
			50.0%	50.0%	
2194	Pública	6	4	2	
			66.7%	33.3%	
	Privada	38	19	13	6
			50.0%	34.2%	15.8%
	Total	44	23	15	6
			52.3%	34.1%	13.6%
2195	Pública	6	6		
			100%		
	Privada	21	13	8	
			61.9%	38.1%	
	Total	27	19	8	
			70.4%	29.6%	
2196	Pública	1	1		
			100%		

Clave	Tipo de institución en la que trabaja	Núm. de sustentantes	Sin Testimonio (ST)	Testimonio de Desempeño Satisfactorio (TDS)	Testimonio de Desempeño Sobresaliente (TDSS)
	Privada	6	1	3	2
			16.7%	50.0%	33.3%
	Total	7	2	3	2
			28.6%	42.9%	28.6%
2198	Privada	2	1	1	
			50.0%	50.0%	
	Total	2	1	1	
			50.0%	50.0%	
2201	Pública	4	3	1	
			75.0%	25.0%	
	Privada	27	15	7	5
			55.6%	25.9%	18.5%
	Total	31	18	8	5
			58.1%	25.8%	16.1%
2202	Pública	8	6	1	1
			75.0%	12.5%	12.5%
	Privada	18	13	5	
			72.2%	27.8%	
	Total	26	19	6	1
			73.1%	23.1%	3.8%
2204	Privada	1	1		
			100%		
	Total	1	1		
			100%		
2205	Pública	3	1	1	1
			33.3%	33.3%	33.3%
	Privada	14	5	7	2
			35.7%	50.0%	14.3%
	Total	17	6	8	3
			35.3%	47.1%	17.6%
2206	Privada	9	3	3	3
			33.3%	33.3%	33.3%
	Total	9	3	3	3
			33.3%	33.3%	33.3%
2207	Pública	2			2
					100%
	Privada	2	1	1	
			50.0%	50.0%	
	Total	4	1	1	2
			25.0%	25.0%	50.0%
2208	Privada	2	1	1	
			50.0%	50.0%	
	Total	2	1	1	

Clave	Tipo de institución en la que trabaja	Núm. de sustentantes	Sin Testimonio (ST)	Testimonio de Desempeño Satisfactorio (TDS)	Testimonio de Desempeño Sobresaliente (TDSS)
			50.0%	50.0%	
2212	Privada	1	1		
			100%		
	Total	1	1		
			100%		
2219	Pública	2		1	1
				50.0%	50.0%
	Privada	38	4	13	21
			10.5%	34.2%	55.3%
	Total	40	4	14	22
			10.0%	35.0%	55.0%
2220	Pública	1	1		
			100%		
	Privada	3	1	2	
			33.3%	66.7%	
	Total	4	2	2	
			50.0%	50.0%	
2223	Privada	2	2		
			100%		
	Total	2	2		
			100%		
2235	Pública	2	1	1	
			50.0%	50.0%	
	Privada	8	8		
			100%		
	Total	10	9	1	
			90.0%	10.0%	
2238	Privada	1			1
					100%
	Total	1			1
					100%
2239	Pública	13	12		1
			92.3%		7.7%
	Privada	44	31	10	3
			70.5%	22.7%	6.8%
	Total	57	43	10	4
			75.4%	17.5%	7.0%
2243	Privada	2	2		
			100%		
	Total	2	2		
			100%		
2244	Pública	1	1		
			100%		

Clave	Tipo de institución en la que trabaja	Núm. de sustentantes	Sin Testimonio (ST)	Testimonio de Desempeño Satisfactorio (TDS)	Testimonio de Desempeño Sobresaliente (TDSS)
	Privada	2	1	1	
			50.0%	50.0%	
	Total	3	2	1	
			66.7%	33.3%	
2245	Privada	22	21	1	
			95.5%	4.5%	
	Total	22	21	1	
			95.5%	4.5%	
2254	Pública	1	1		
			100%		
	Privada	8	3	4	1
			37.5%	50.0%	12.5%
	Total	9	4	4	1
			44.4%	44.4%	11.1%
2257	Privada	2	2		
			100%		
	Total	2	2		
			100%		
2258	Pública	2	1	1	
			50.0%	50.0%	
	Privada	8	6	2	
			75.0%	25.0%	
	Total	10	7	3	
			70.0%	30.0%	
2278	Privada	5	4	1	
			80.0%	20.0%	
	Total	5	4	1	
			80.0%	20.0%	
2279	Pública	1			1
					100%
	Total	1			1
					100%
2291	Pública	2	1		1
			50.0%		50.0%
	Privada	2	2		
			100%		
	Total	4	3		1
			75.0%		25.0%
2301	Pública	1	1		
			100%		
	Privada	8	6	2	
			75.0%	25.0%	
	Total	9	7	2	

Clave	Tipo de institución en la que trabaja	Núm. de sustentantes	Sin Testimonio (ST)	Testimonio de Desempeño Satisfactorio (TDS)	Testimonio de Desempeño Sobresaliente (TDSS)
			77.8%	22.2%	
2312	Privada	1	1		
			100%		
	Total	1	1		
			100%		
2319	Pública	1			1
					100%
	Privada	3	1	2	
			33.3%	66.7%	
	Total	4	1	2	1
			25.0%	50.0%	25.0%
2320	Privada	1		1	
				100%	
	Total	1		1	
				100%	
2326	Pública	1	1		
			100%		
	Privada	3			3
					100%
	Total	4	1		3
			25.0%		75.0%
2360	Privada	3	3		
			100%		
	Total	3	3		
			100%		
2361	Privada	2	1	1	
			50.0%	50.0%	
	Total	2	1	1	
			50.0%	50.0%	
2366	Privada	2	1		1
			50.0%		50.0%
	Total	2	1		1
			50.0%		50.0%
2372	Privada	1	1		
			100%		
	Total	1	1		
			100%		
2374	Privada	2	1	1	
			50.0%	50.0%	
	Total	2	1	1	
			50.0%	50.0%	
2376	Privada	1	1		
			100%		

Clave	Tipo de institución en la que trabaja	Núm. de sustentantes	Sin Testimonio (ST)	Testimonio de Desempeño Satisfactorio (TDS)	Testimonio de Desempeño Sobresaliente (TDSS)
	Total	1	1		
			100%		
2382	Privada	1	1		
			100%		
	Total	1	1		
			100%		
2405	Privada	2		1	1
				50.0%	50.0%
	Total	2		1	1
				50.0%	50.0%
2411	Pública	1	1		
			100%		
	Privada	2	2		
			100%		
	Total	3	3		
			100%		
2432	Pública	2	1	1	
			50.0%	50.0%	
	Privada	13	4	5	4
			30.8%	38.5%	30.8%
	Total	15	5	6	4
			33.3%	40.0%	26.7%
2433	Pública	4	4		
			100%		
	Privada	22	11	5	6
			50.0%	22.7%	27.3%
	Total	26	15	5	6
			57.7%	19.2%	23.1%
2434	Pública	4	3		1
			75.0%		25.0%
	Privada	31	9	11	11
			29.0%	35.5%	35.5%
	Total	35	12	11	12
			34.3%	31.4%	34.3%
2438	Pública	8	6	2	
			75.0%	25.0%	
	Privada	42	35	6	1
			83.3%	14.3%	2.4%
	Total	50	41	8	1
			82.0%	16.0%	2.0%
2442	Pública	4	3	1	
			75.0%	25.0%	
	Privada	10	8	2	

Clave	Tipo de institución en la que trabaja	Núm. de sustentantes	Sin Testimonio (ST)	Testimonio de Desempeño Satisfactorio (TDS)	Testimonio de Desempeño Sobresaliente (TDSS)
			80.0%	20.0%	
	Total	14	11	3	
			78.6%	21.4%	
2447	Pública	5	4	1	
			80.0%	20.0%	
	Privada	20	9	4	7
			45.0%	20.0%	35.0%
	Total	25	13	5	7
			52.0%	20.0%	28.0%
2450	Pública	1	1		
			100%		
	Total	1	1		
			100%		
2453	Pública	1	1		
			100%		
	Total	1	1		
			100%		
2459	Pública	1	1		
			100%		
	Privada	1	1		
			100%		
	Total	2	2		
			100%		
2462	Pública	2		1	1
				50.0%	50.0%
	Privada	4	2	2	
			50.0%	50.0%	
	Total	6	2	3	1
			33.3%	50.0%	16.7%
2468	Pública	3	3		
			100%		
	Privada	23	13	8	2
			56.5%	34.8%	8.7%
	Total	26	16	8	2
			61.5%	30.8%	7.7%
2473	Privada	1		1	
				100%	
	Total	1		1	
				100%	
2475	Pública	6	5	1	
			83.3%	16.7%	
	Privada	19	19		
			100%		

Clave	Tipo de institución en la que trabaja	Núm. de sustentantes	Sin Testimonio (ST)	Testimonio de Desempeño Satisfactorio (TDS)	Testimonio de Desempeño Sobresaliente (TDSS)
	Total	25	24	1	
			96.0%	4.0%	
2479	Pública	8	8		
			100%		
	Privada	9	8		1
			88.9%		11.1%
	Total	17	16		1
			94.1%		5.9%
2480	Privada	1			1
					100%
	Total	1			1
					100%
2485	Privada	2	1	1	
			50.0%	50.0%	
	Total	2	1	1	
			50.0%	50.0%	
2489	Privada	1	1		
			100%		
	Total	1	1		
			100%		
2525	Privada	1		1	
				100%	
	Total	1		1	
				100%	
2542	Pública	1	1		
			100%		
	Privada	2	2		
			100%		
	Total	3	3		
			100%		
2551	Privada	1	1		
			100%		
	Total	1	1		
			100%		
2577	Pública	7	7		
			100%		
	Privada	20	17	3	
			85.0%	15.0%	
	Total	27	24	3	
			88.9%	11.1%	
2582	Privada	1		1	
				100%	
	Total	1		1	

Clave	Tipo de institución en la que trabaja	Núm. de sustentantes	Sin Testimonio (ST)	Testimonio de Desempeño Satisfactorio (TDS)	Testimonio de Desempeño Sobresaliente (TDSS)
				100%	
2585	Pública	1	1		
			100%		
	Privada	5	4	1	
			80.0%	20.0%	
	Total	6	5	1	
			83.3%	16.7%	
2590	Privada	1		1	
				100%	
	Total	1		1	
				100%	
2592	Pública	3	2	1	
			66.7%	33.3%	
	Privada	18	9	4	5
			50.0%	22.2%	27.8%
	Total	21	11	5	5
			52.4%	23.8%	23.8%
2604	Pública	12	5	4	3
			41.7%	33.3%	25.0%
	Privada	65	29	21	15
			44.6%	32.3%	23.1%
	Total	77	34	25	18
			44.2%	32.5%	23.4%
2605	Pública	1	1		
			100%		
	Privada	8	6	2	
			75.0%	25.0%	
	Total	9	7	2	
			77.8%	22.2%	
2614	Pública	1		1	
				100%	
	Privada	11	6	1	4
			54.5%	9.1%	36.4%
	Total	12	6	2	4
			50.0%	16.7%	33.3%
2623	Privada	3	1	2	
			33.3%	66.7%	
	Total	3	1	2	
			33.3%	66.7%	
2624	Pública	1	1		
			100%		
	Total	1	1		
			100%		

Clave	Tipo de institución en la que trabaja	Núm. de sustentantes	Sin Testimonio (ST)	Testimonio de Desempeño Satisfactorio (TDS)	Testimonio de Desempeño Sobresaliente (TDSS)
2626	Pública	1	1		
			100%		
	Privada	2	1		1
			50.0%		50.0%
	Total	3	2		1
			66.7%		33.3%
2630	Pública	3	2		1
			66.7%		33.3%
	Privada	12	9	2	1
			75.0%	16.7%	8.3%
	Total	15	11	2	2
			73.3%	13.3%	13.3%
2635	Pública	8	6		2
			75.0%		25.0%
	Privada	41	33	6	2
			80.5%	14.6%	4.9%
	Total	49	39	6	4
			79.6%	12.2%	8.2%
2639	Privada	5	3	2	
			60.0%	40.0%	
	Total	5	3	2	
			60.0%	40.0%	
2640	Privada	9	6	2	1
			66.7%	22.2%	11.1%
	Total	9	6	2	1
			66.7%	22.2%	11.1%
2650	Pública	1		1	
				100%	
	Privada	1	1		
			100%		
	Total	2	1	1	
			50.0%	50.0%	
2663	Pública	1		1	
				100%	
	Total	1		1	
				100%	
2669	Pública	1	1		
			100%		
	Total	1	1		
			100%		
2681	Privada	1	1		
			100%		
	Total	1	1		

Clave	Tipo de institución en la que trabaja	Núm. de sustentantes	Sin Testimonio (ST)	Testimonio de Desempeño Satisfactorio (TDS)	Testimonio de Desempeño Sobresaliente (TDSS)
			100%		
2692	Privada	7	3	3	1
			42.9%	42.9%	14.3%
	Total	7	3	3	1
			42.9%	42.9%	14.3%
2707	Privada	1			1
					100%
	Total	1			1
					100%
2742	Privada	7	4	2	1
			57.1%	28.6%	14.3%
	Total	7	4	2	1
			57.1%	28.6%	14.3%
2746	Privada	1	1		
			100%		
	Total	1	1		
			100%		
2753	Privada	2	2		
			100%		
	Total	2	2		
			100%		
2800	Pública	2	2		
			100%		
	Privada	5	5		
			100%		
	Total	7	7		
			100%		
2804	Pública	1			1
					100%
	Privada	3	1	2	
			33.3%	66.7%	
	Total	4	1	2	1
			25.0%	50.0%	25.0%
2806	Pública	7	6	1	
			85.7%	14.3%	
	Privada	22	14	7	1
			63.6%	31.8%	4.5%
	Total	29	20	8	1
			69.0%	27.6%	3.4%
2808	Pública	2	1	1	
			50.0%	50.0%	
	Privada	1			1
					100%

Clave	Tipo de institución en la que trabaja	Núm. de sustentantes	Sin Testimonio (ST)	Testimonio de Desempeño Satisfactorio (TDS)	Testimonio de Desempeño Sobresaliente (TDSS)
	Total	3	1	1	1
			33.3%	33.3%	33.3%
2827	Privada	1		1	
				100%	
	Total	1		1	
				100%	
2852	Privada	3	1	2	
			33.3%	66.7%	
	Total	3	1	2	
			33.3%	66.7%	
2860	Privada	1		1	
				100%	
	Total	1		1	
				100%	
2861	Privada	1	1		
			100%		
	Total	1	1		
			100%		
2903	Privada	1		1	
				100%	
	Total	1		1	
				100%	
2907	Pública	1	1		
			100%		
	Privada	18	6	5	7
			33.3%	27.8%	38.9%
	Total	19	7	5	7
			36.8%	26.3%	36.8%
2908	Privada	5	4		1
			80.0%		20.0%
	Total	5	4		1
			80.0%		20.0%
2913	Privada	5	1	1	3
			20.0%	20.0%	60.0%
	Total	5	1	1	3
			20.0%	20.0%	60.0%
2915	Pública	1	1		
			100%		
	Total	1	1		
			100%		
2938	Pública	1	1		
			100%		
	Total	1	1		

Clave	Tipo de institución en la que trabaja	Núm. de sustentantes	Sin Testimonio (ST)	Testimonio de Desempeño Satisfactorio (TDS)	Testimonio de Desempeño Sobresaliente (TDSS)
			100%		
2948	Privada	2	2		
			100%		
	Total	2	2		
			100%		
2956	Pública	2	2		
			100%		
	Privada	4	2	2	
			50.0%	50.0%	
	Total	6	4	2	
			66.7%	33.3%	
2958	Pública	1	1		
			100%		
	Privada	3		2	1
				66.7%	33.3%
	Total	4	1	2	1
			25.0%	50.0%	25.0%
2964	Privada	2	2		
			100%		
	Total	2	2		
			100%		
2982	Privada	1	1		
			100%		
	Total	1	1		
			100%		
2984	Privada	1			1
					100%
	Total	1			1
					100%
2990	Privada	1		1	
				100%	
	Total	1		1	
				100%	
2997	Privada	1	1		
			100%		
	Total	1	1		
			100%		
3012	Privada	1	1		
			100%		
	Total	1	1		
			100%		
3013	Pública	1		1	
				100%	

Clave	Tipo de institución en la que trabaja	Núm. de sustentantes	Sin Testimonio (ST)	Testimonio de Desempeño Satisfactorio (TDS)	Testimonio de Desempeño Sobresaliente (TDSS)
	Total	1		1	
				100%	
3016	Pública	1	1		
			100%		
	Privada	7	4	3	
			57.1%	42.9%	
	Total	8	5	3	
			62.5%	37.5%	
3026	Privada	4	2	1	1
			50.0%	25.0%	25.0%
	Total	4	2	1	1
			50.0%	25.0%	25.0%
3033	Privada	1	1		
			100%		
	Total	1	1		
			100%		
3036	Privada	1	1		
			100%		
	Total	1	1		
			100%		
3039	Pública	3	1	1	1
			33.3%	33.3%	33.3%
	Privada	3	1	1	1
			33.3%	33.3%	33.3%
	Total	6	2	2	2
			33.3%	33.3%	33.3%
3043	Pública	1	1		
			100%		
	Privada	2	2		
			100%		
	Total	3	3		
			100%		
3044	Pública	8	6	2	
			75.0%	25.0%	
	Privada	26	13	10	3
			50.0%	38.5%	11.5%
	Total	34	19	12	3
			55.9%	35.3%	8.8%
3051	Pública	1	1		
			100%		
	Privada	1	1		
			100%		
	Total	2	2		

Clave	Tipo de institución en la que trabaja	Núm. de sustentantes	Sin Testimonio (ST)	Testimonio de Desempeño Satisfactorio (TDS)	Testimonio de Desempeño Sobresaliente (TDSS)
			100%		
3069	Privada	1	1		
			100%		
	Total	1	1		
			100%		
3073	Privada	1	1		
			100%		
	Total	1	1		
			100%		
3084	Pública	1	1		
			100%		
	Total	1	1		
			100%		
3085	Pública	4	4		
			100%		
	Privada	27	11	10	6
			40.7%	37.0%	22.2%
	Total	31	15	10	6
			48.4%	32.3%	19.4%
3086	Pública	11	11		
			100%		
	Privada	45	41	3	1
			91.1%	6.7%	2.2%
	Total	56	52	3	1
			92.9%	5.4%	1.8%
3087	Privada	1		1	
				100%	
	Total	1		1	
				100%	
3101	Pública	2	2		
			100%		
	Privada	10	9		1
			90.0%		10.0%
	Total	12	11		1
			91.7%		8.3%
3113	Privada	1	1		
			100%		
	Total	1	1		
			100%		
3124	Pública	2	2		
			100%		
	Privada	16	15		1
			93.8%		6.3%

Clave	Tipo de institución en la que trabaja	Núm. de sustentantes	Sin Testimonio (ST)	Testimonio de Desempeño Satisfactorio (TDS)	Testimonio de Desempeño Sobresaliente (TDSS)
	Total	18	17		1
			94.4%		5.6%
3127	Privada	3	2	1	
			66.7%	33.3%	
	Total	3	2	1	
			66.7%	33.3%	
3130	Privada	2	2		
			100%		
	Total	2	2		
			100%		
3142	Pública	1	1		
			100%		
	Privada	7	5	1	1
			71.4%	14.3%	14.3%
	Total	8	6	1	1
			75.0%	12.5%	12.5%
3145	Pública	1	1		
			100%		
	Privada	5	4		1
			80.0%		20.0%
	Total	6	5		1
			83.3%		16.7%
3148	Pública	7	7		
			100%		
	Total	7	7		
			100%		
3150	Pública	1			1
					100%
	Total	1			1
					100%
3151	Privada	1	1		
			100%		
	Total	1	1		
			100%		
3156	Privada	1			1
					100%
	Total	1			1
					100%
3161	Privada	5		3	2
				60.0%	40.0%
	Total	5		3	2
				60.0%	40.0%
3162	Privada	3	1		2

Clave	Tipo de institución en la que trabaja	Núm. de sustentantes	Sin Testimonio (ST)	Testimonio de Desempeño Satisfactorio (TDS)	Testimonio de Desempeño Sobresaliente (TDSS)
			33.3%		66.7%
	Total	3	1		2
			33.3%		66.7%
3166	Privada	42	5	16	21
			11.9%	38.1%	50.0%
	Total	42	5	16	21
			11.9%	38.1%	50.0%
3169	Privada	16	6	4	6
			37.5%	25.0%	37.5%
	Total	16	6	4	6
			37.5%	25.0%	37.5%
3170	Privada	1	1		
			100%		
	Total	1	1		
			100%		
3176	Privada	1	1		
			100%		
	Total	1	1		
			100%		
3185	Privada	1	1		
			100%		
	Total	1	1		
			100%		
3196	Privada	1			1
					100%
	Total	1			1
					100%
3222	Pública	1	1		
			100%		
	Privada	1	1		
			100%		
	Total	2	2		
			100%		
3241	Privada	5	3	1	1
			60.0%	20.0%	20.0%
	Total	5	3	1	1
			60.0%	20.0%	20.0%
3256	Pública	2	2		
			100%		
	Privada	10	10		
			100%		
	Total	12	12		
			100%		

Clave	Tipo de institución en la que trabaja	Núm. de sustentantes	Sin Testimonio (ST)	Testimonio de Desempeño Satisfactorio (TDS)	Testimonio de Desempeño Sobresaliente (TDSS)
3258	Pública	2	2		
			100%		
	Privada	3	1	1	1
			33.3%	33.3%	33.3%
	Total	5	3	1	1
			60.0%	20.0%	20.0%
3259	Privada	3	1		2
			33.3%		66.7%
	Total	3	1		2
			33.3%		66.7%
3262	Pública	10	10		
			100%		
	Privada	66	35	23	8
			53.0%	34.8%	12.1%
	Total	76	45	23	8
			59.2%	30.3%	10.5%
3266	Privada	1	1		
			100%		
	Total	1	1		
			100%		
3273	Privada	2	1		1
			50.0%		50.0%
	Total	2	1		1
			50.0%		50.0%
3281	Pública	1	1		
			100%		
	Privada	6	5		1
			83.3%		16.7%
	Total	7	6		1
			85.7%		14.3%
3291	Privada	2		1	1
				50.0%	50.0%
	Total	2		1	1
				50.0%	50.0%
3312	Pública	7	7		
			100%		
	Privada	12	12		
			100%		
	Total	19	19		
			100%		
3319	Pública	15	7	7	1
			46.7%	46.7%	6.7%
	Privada	65	20	27	18

Clave	Tipo de institución en la que trabaja	Núm. de sustentantes	Sin Testimonio (ST)	Testimonio de Desempeño Satisfactorio (TDS)	Testimonio de Desempeño Sobresaliente (TDSS)
			30.8%	41.5%	27.7%
	Total	80	27	34	19
			33.8%	42.5%	23.8%
3344	Privada	2	1	1	
			50.0%	50.0%	
	Total	2	1	1	
			50.0%	50.0%	
3348	Privada	1	1		
			100%		
	Total	1	1		
			100%		
3351	Privada	1	1		
			100%		
	Total	1	1		
			100%		
3385	Privada	1			1
					100%
	Total	1			1
					100%
3386	Pública	3	1	2	
			33.3%	66.7%	
	Total	3	1	2	
			33.3%	66.7%	
3399	Pública	3	3		
			100%		
	Privada	15	13	2	
			86.7%	13.3%	
	Total	18	16	2	
			88.9%	11.1%	
3401	Pública	1	1		
			100%		
	Total	1	1		
			100%		
3403	Pública	2	2		
			100%		
	Privada	6	4	2	
			66.7%	33.3%	
	Total	8	6	2	
			75.0%	25.0%	
3405	Pública	10	10		
			100%		
	Privada	22	17	5	
			77.3%	22.7%	

Clave	Tipo de institución en la que trabaja	Núm. de sustentantes	Sin Testimonio (ST)	Testimonio de Desempeño Satisfactorio (TDS)	Testimonio de Desempeño Sobresaliente (TDSS)
	Total	32	27	5	
			84.4%	15.6%	
3406	Pública	17	16	1	
			94.1%	5.9%	
	Privada	96	83	10	3
			86.5%	10.4%	3.1%
	Total	113	99	11	3
			87.6%	9.7%	2.7%
3407	Pública	7	6	1	
			85.7%	14.3%	
	Privada	22	20	2	
			90.9%	9.1%	
	Total	29	26	3	
			89.7%	10.3%	
3408	Pública	8	7	1	
			87.5%	12.5%	
	Privada	46	43	3	
			93.5%	6.5%	
	Total	54	50	4	
			92.6%	7.4%	
3409	Privada	12	9	3	
			75.0%	25.0%	
	Total	12	9	3	
			75.0%	25.0%	
3410	Pública	12	11	1	
			91.7%	8.3%	
	Privada	73	48	18	7
			65.8%	24.7%	9.6%
	Total	85	59	19	7
			69.4%	22.4%	8.2%
3411	Pública	6	5	1	
			83.3%	16.7%	
	Privada	32	24	7	1
			75.0%	21.9%	3.1%
	Total	38	29	8	1
			76.3%	21.1%	2.6%
3412	Pública	11	11		
			100%		
	Privada	52	48	4	
			92.3%	7.7%	
	Total	63	59	4	
			93.7%	6.3%	
3417	Pública	5	5		

Clave	Tipo de institución en la que trabaja	Núm. de sustentantes	Sin Testimonio (ST)	Testimonio de Desempeño Satisfactorio (TDS)	Testimonio de Desempeño Sobresaliente (TDSS)
			100%		
	Privada	8	4	2	2
			50.0%	25.0%	25.0%
	Total	13	9	2	2
			69.2%	15.4%	15.4%
3419	Pública	1	1		
			100%		
	Privada	16	14	2	
			87.5%	12.5%	
	Total	17	15	2	
			88.2%	11.8%	
3420	Pública	5	4		1
			80.0%		20.0%
	Privada	28	27	1	
			96.4%	3.6%	
	Total	33	31	1	1
			93.9%	3.0%	3.0%
3421	Pública	3	3		
			100%		
	Privada	52	46	5	1
			88.5%	9.6%	1.9%
	Total	55	49	5	1
			89.1%	9.1%	1.8%
3428	Privada	3	2	1	
			66.7%	33.3%	
	Total	3	2	1	
			66.7%	33.3%	
3446	Pública	2	2		
			100%		
	Privada	20	16	3	1
			80.0%	15.0%	5.0%
	Total	22	18	3	1
			81.8%	13.6%	4.5%
3457	Pública	1	1		
			100%		
	Total	1	1		
			100%		
3461	Pública	1		1	
				100%	
	Privada	2	1	1	
			50.0%	50.0%	
	Total	3	1	2	
			33.3%	66.7%	

Clave	Tipo de institución en la que trabaja	Núm. de sustentantes	Sin Testimonio (ST)	Testimonio de Desempeño Satisfactorio (TDS)	Testimonio de Desempeño Sobresaliente (TDSS)
3463	Pública	1		1	
				100%	
	Total	1		1	
				100%	
3471	Pública	1	1		
			100%		
	Privada	9	8	1	
			88.9%	11.1%	
	Total	10	9	1	
			90.0%	10.0%	
3472	Privada	3	1	2	
			33.3%	66.7%	
	Total	3	1	2	
			33.3%	66.7%	
3495	Privada	6	6		
			100%		
	Total	6	6		
			100%		
3500	Privada	1	1		
			100%		
	Total	1	1		
			100%		
3533	Pública	1		1	
				100%	
	Privada	1	1		
			100%		
	Total	2	1	1	
			50.0%	50.0%	
3535	Pública	3	3		
			100%		
	Privada	15	14	1	
			93.3%	6.7%	
	Total	18	17	1	
			94.4%	5.6%	
3536	Pública	5	5		
			100%		
	Privada	14	13		1
			92.9%		7.1%
	Total	19	18		1
			94.7%		5.3%
3537	Pública	3	2	1	
			66.7%	33.3%	
	Privada	13	11	2	

Clave	Tipo de institución en la que trabaja	Núm. de sustentantes	Sin Testimonio (ST)	Testimonio de Desempeño Satisfactorio (TDS)	Testimonio de Desempeño Sobresaliente (TDSS)
			84.6%	15.4%	
	Total	16	13	3	
			81.3%	18.8%	
3542	Pública	2	2		
			100%		
	Privada	2		2	
				100%	
	Total	4	2	2	
			50.0%	50.0%	
3547	Privada	1	1		
			100%		
	Total	1	1		
			100%		
3549	Privada	1	1		
			100%		
	Total	1	1		
			100%		
3551	Pública	4	4		
			100%		
	Privada	19	14	5	
			73.7%	26.3%	
	Total	23	18	5	
			78.3%	21.7%	
3552	Pública	4	4		
			100%		
	Privada	13	12	1	
			92.3%	7.7%	
	Total	17	16	1	
			94.1%	5.9%	
3556	Privada	1	1		
			100%		
	Total	1	1		
			100%		
3558	Privada	4	4		
			100%		
	Total	4	4		
			100%		
3559	Privada	1		1	
				100%	
	Total	1		1	
				100%	
3573	Privada	3	3		
			100%		

Clave	Tipo de institución en la que trabaja	Núm. de sustentantes	Sin Testimonio (ST)	Testimonio de Desempeño Satisfactorio (TDS)	Testimonio de Desempeño Sobresaliente (TDSS)
	Total	3	3		
			100%		
3601	Pública	1		1	
				100%	
	Total	1		1	
				100%	
3645	Pública	1	1		
			100%		
	Privada	11	10	1	
			90.9%	9.1%	
	Total	12	11	1	
			91.7%	8.3%	
3652	Pública	1	1		
			100%		
	Privada	3	2	1	
			66.7%	33.3%	
	Total	4	3	1	
			75.0%	25.0%	
3690	Pública	4	1	3	
			25.0%	75.0%	
	Privada	11	6	5	
			54.5%	45.5%	
	Total	15	7	8	
			46.7%	53.3%	
3699	Pública	6	6		
			100%		
	Privada	15	13	2	
			86.7%	13.3%	
	Total	21	19	2	
			90.5%	9.5%	
3702	Privada	19	6	8	5
			31.6%	42.1%	26.3%
	Total	19	6	8	5
			31.6%	42.1%	26.3%
3706	Privada	1	1		
			100%		
	Total	1	1		
			100%		
3710	Privada	1		1	
				100%	
	Total	1		1	
				100%	
3713	Pública	3	3		

Clave	Tipo de institución en la que trabaja	Núm. de sustentantes	Sin Testimonio (ST)	Testimonio de Desempeño Satisfactorio (TDS)	Testimonio de Desempeño Sobresaliente (TDSS)
			100%		
	Privada	11	9	2	
			81.8%	18.2%	
	Total	14	12	2	
			85.7%	14.3%	
3714	Pública	4	2	1	1
			50.0%	25.0%	25.0%
	Privada	21	19	2	
			90.5%	9.5%	
	Total	25	21	3	1
			84.0%	12.0%	4.0%
3718	Pública	1	1		
			100%		
	Privada	2	1	1	
			50.0%	50.0%	
	Total	3	2	1	
			66.7%	33.3%	
3721	Privada	1			1
					100%
	Total	1			1
					100%
3725	Privada	1	1		
			100%		
	Total	1	1		
			100%		
3756	Privada	2	1	1	
			50.0%	50.0%	
	Total	2	1	1	
			50.0%	50.0%	
3767	Privada	1	1		
			100%		
	Total	1	1		
			100%		
3769	Privada	1		1	
				100%	
	Total	1		1	
				100%	
3776	Pública	1	1		
			100%		
	Privada	3	3		
			100%		
	Total	4	4		
			100%		

Clave	Tipo de institución en la que trabaja	Núm. de sustentantes	Sin Testimonio (ST)	Testimonio de Desempeño Satisfactorio (TDS)	Testimonio de Desempeño Sobresaliente (TDSS)
3779	Pública	1	1		
			100%		
	Privada	7	7		
			100%		
	Total	8	8		
			100%		
3788	Pública	1		1	
				100%	
	Total	1		1	
				100%	
3841	Pública	3	1	1	1
			33.3%	33.3%	33.3%
	Privada	14	9	5	
			64.3%	35.7%	
	Total	17	10	6	1
			58.8%	35.3%	5.9%
3842	Privada	9	8	1	
			88.9%	11.1%	
	Total	9	8	1	
			88.9%	11.1%	
3843	Privada	1	1		
			100%		
	Total	1	1		
			100%		
3844	Pública	2	2		
			100%		
	Privada	8	7	1	
			87.5%	12.5%	
	Total	10	9	1	
			90.0%	10.0%	
3845	Pública	3	3		
			100%		
	Privada	18	13	5	
			72.2%	27.8%	
	Total	21	16	5	
			76.2%	23.8%	
3846	Privada	7	6	1	
			85.7%	14.3%	
	Total	7	6	1	
			85.7%	14.3%	
3847	Pública	4	3	1	
			75.0%	25.0%	
	Privada	9	7	2	

Clave	Tipo de institución en la que trabaja	Núm. de sustentantes	Sin Testimonio (ST)	Testimonio de Desempeño Satisfactorio (TDS)	Testimonio de Desempeño Sobresaliente (TDSS)
			77.8%	22.2%	
	Total	13	10	3	
			76.9%	23.1%	
3848	Pública	2		2	
				100%	
	Privada	28	11	6	11
			39.3%	21.4%	39.3%
	Total	30	11	8	11
			36.7%	26.7%	36.7%
3857	Pública	1	1		
			100%		
	Privada	2	1	1	
			50.0%	50.0%	
	Total	3	2	1	
			66.7%	33.3%	
3865	Pública	4	4		
			100%		
	Privada	15	11	3	1
			73.3%	20.0%	6.7%
	Total	19	15	3	1
			78.9%	15.8%	5.3%
3866	Pública	2	2		
			100%		
	Privada	11	11		
			100%		
	Total	13	13		
			100%		
3867	Privada	8	6	1	1
			75.0%	12.5%	12.5%
	Total	8	6	1	1
			75.0%	12.5%	12.5%
3869	Pública	2	2		
			100%		
	Privada	16	11	4	1
			68.8%	25.0%	6.3%
	Total	18	13	4	1
			72.2%	22.2%	5.6%
3870	Pública	3	2		1
			66.7%		33.3%
	Privada	17	13	4	
			76.5%	23.5%	
	Total	20	15	4	1
			75.0%	20.0%	5.0%

Clave	Tipo de institución en la que trabaja	Núm. de sustentantes	Sin Testimonio (ST)	Testimonio de Desempeño Satisfactorio (TDS)	Testimonio de Desempeño Sobresaliente (TDSS)
3876	Pública	1	1		
			100%		
	Total	1	1		
			100%		
3880	Privada	1	1		
			100%		
	Total	1	1		
			100%		
3881	Pública	1	1		
			100%		
	Privada	1	1		
			100%		
	Total	2	2		
			100%		
3882	Pública	1		1	
				100%	
	Total	1		1	
				100%	
3883	Pública	2	2		
			100%		
	Privada	5	5		
			100%		
	Total	7	7		
			100%		
3895	Privada	4	2	2	
			50.0%	50.0%	
	Total	4	2	2	
			50.0%	50.0%	
3897	Pública	4	4		
			100%		
	Privada	15	10	3	2
			66.7%	20.0%	13.3%
	Total	19	14	3	2
			73.7%	15.8%	10.5%
3898	Pública	2	2		
			100%		
	Privada	10	10		
			100%		
	Total	12	12		
			100%		
3899	Privada	2	1	1	
			50.0%	50.0%	
	Total	2	1	1	

Clave	Tipo de institución en la que trabaja	Núm. de sustentantes	Sin Testimonio (ST)	Testimonio de Desempeño Satisfactorio (TDS)	Testimonio de Desempeño Sobresaliente (TDSS)
			50.0%	50.0%	
3901	Pública	2	1	1	
			50.0%	50.0%	
	Privada	15	6	6	3
			40.0%	40.0%	20.0%
	Total	17	7	7	3
			41.2%	41.2%	17.6%
3902	Pública	1	1		
			100%		
	Privada	3	2		1
			66.7%		33.3%
	Total	4	3		1
			75.0%		25.0%
3908	Pública	1	1		
			100%		
	Total	1	1		
			100%		
3969	Privada	1		1	
				100%	
	Total	1		1	
				100%	
3984	Privada	3	2	1	
			66.7%	33.3%	
	Total	3	2	1	
			66.7%	33.3%	
3991	Privada	1	1		
			100%		
	Total	1	1		
			100%		
3997	Pública	3	2	1	
			66.7%	33.3%	
	Privada	3	2	1	
			66.7%	33.3%	
	Total	6	4	2	
			66.7%	33.3%	
4000	Privada	1	1		
			100%		
	Total	1	1		
			100%		
4005	Privada	6	4	2	
			66.7%	33.3%	
	Total	6	4	2	
			66.7%	33.3%	

Clave	Tipo de institución en la que trabaja	Núm. de sustentantes	Sin Testimonio (ST)	Testimonio de Desempeño Satisfactorio (TDS)	Testimonio de Desempeño Sobresaliente (TDSS)
4018	Privada	1	1		
			100%		
	Total	1	1		
			100%		
4028	Privada	1		1	
				100%	
	Total	1		1	
				100%	
4030	Privada	1	1		
			100%		
	Total	1	1		
			100%		
4031	Privada	2	2		
			100%		
	Total	2	2		
			100%		
4045	Pública	3	3		
			100%		
	Privada	6	6		
			100%		
	Total	9	9		
			100%		

Tabla 10. Número de sustentantes desagregados por institución y **relación entre su trabajo y la preparación obtenida en la licenciatura**, en testimonios de desempeño.

Clave	Relación entre su trabajo actual y la preparación obtenida durante la licenciatura	Núm. de sustentantes	Sin Testimonio (ST)	Testimonio de Desempeño Satisfactorio (TDS)	Testimonio de Desempeño Sobresaliente (TDSS)
12	Nula	1		1	
				100%	
	Escasa	5	2	2	1
			40.0%	40.0%	20.0%
	Mediana	22	10	10	2
			45.5%	45.5%	9.1%
	Alta	21	10	9	2
			47.6%	42.9%	9.5%
	Total	49	22	22	5
			44.9%	44.9%	10.2%
22	Escasa	1	1		
			100%		
	Mediana	8	8		
			100%		
	Alta	5	3	2	
			60.0%	40.0%	
	Total	14	12	2	
			85.7%	14.3%	
53	Escasa	1	1		
			100%		
	Total	1	1		
			100%		
55	Mediana	2			2
					100%
	Alta	1			1
					100%
	Total	3			3
					100%
72	Mediana	1	1		
			100%		
	Total	1	1		
			100%		
83	Alta	1	1		
			100%		
	Total	1	1		
			100%		
95	Nula	1	1		
			100%		
	Mediana	12	5	5	2
			41.7%	41.7%	16.7%
	Alta	8	5	3	

Clave	Relación entre su trabajo actual y la preparación obtenida durante la licenciatura	Núm. de sustentantes	Sin Testimonio (ST)	Testimonio de Desempeño Satisfactorio (TDS)	Testimonio de Desempeño Sobresaliente (TDSS)
			62.5%	37.5%	
	Total	21	11	8	2
			52.4%	38.1%	9.5%
96	Escasa	1			1
					100%
	Mediana	1		1	
				100%	
	Alta	1	1		
			100%		
	Total	3	1	1	1
			33.3%	33.3%	33.3%
123	Mediana	1	1		
			100%		
	Total	1	1		
			100%		
144	Alta	1	1		
			100%		
	Total	1	1		
			100%		
148	Mediana	5	3	1	1
			60.0%	20.0%	20.0%
	Alta	6	2	4	
			33.3%	66.7%	
	Total	11	5	5	1
			45.5%	45.5%	9.1%
150	Mediana	1		1	
				100%	
	Total	1		1	
				100%	
165	Nula	1	1		
			100%		
	Escasa	2	2		
			100%		
	Mediana	17	16	1	
			94.1%	5.9%	
	Alta	41	31	9	1
			75.6%	22.0%	2.4%
	Total	61	50	10	1
			82.0%	16.4%	1.6%
166	Escasa	4	4		
			100%		
	Mediana	7	7		
			100%		

Clave	Relación entre su trabajo actual y la preparación obtenida durante la licenciatura	Núm. de sustentantes	Sin Testimonio (ST)	Testimonio de Desempeño Satisfactorio (TDS)	Testimonio de Desempeño Sobresaliente (TDSS)
	Alta	27	25	2	
			92.6%	7.4%	
	Total	38	36	2	
			94.7%	5.3%	
167	Escasa	1	1		
			100%		
	Mediana	17	16	1	
			94.1%	5.9%	
	Alta	29	20	8	1
			69.0%	27.6%	3.4%
	Total	47	37	9	1
			78.7%	19.1%	2.1%
176	Nula	1	1		
			100%		
	Escasa	1	1		
			100%		
	Mediana	10	6	4	
			60.0%	40.0%	
	Alta	13	7	4	2
			53.8%	30.8%	15.4%
	Total	25	15	8	2
			60.0%	32.0%	8.0%
197	Mediana	1	1		
			100%		
	Total	1	1		
			100%		
285	Alta	1	1		
			100%		
	Total	1	1		
			100%		
526	Alta	1	1		
			100%		
	Total	1	1		
			100%		
552	Mediana	1	1		
			100%		
	Alta	1	1		
			100%		
	Total	2	2		
			100%		
628	Mediana	4	1	2	1
			25.0%	50.0%	25.0%
	Alta	2		1	1

Clave	Relación entre su trabajo actual y la preparación obtenida durante la licenciatura	Núm. de sustentantes	Sin Testimonio (ST)	Testimonio de Desempeño Satisfactorio (TDS)	Testimonio de Desempeño Sobresaliente (TDSS)
				50.0%	50.0%
	Total	6	1	3	2
			16.7%	50.0%	33.3%
640	Alta	1	1		
			100%		
	Total	1	1		
			100%		
676	Mediana	1	1		
			100%		
	Alta	1	1		
			100%		
	Total	2	2		
			100%		
738	Alta	1	1		
			100%		
	Total	1	1		
			100%		
769	Escasa	1			1
					100%
	Mediana	9			9
					100%
	Alta	23		1	22
				4.3%	95.7%
	Total	33		1	32
				3.0%	97.0%
772	Nula	3	3		
			100%		
	Escasa	13	9	1	3
			69.2%	7.7%	23.1%
	Mediana	55	41	10	4
			74.5%	18.2%	7.3%
	Alta	49	34	10	5
			69.4%	20.4%	10.2%
	Total	120	87	21	12
			72.5%	17.5%	10.0%
777	Mediana	1		1	
				100%	
	Alta	3		3	
				100%	
	Total	4		4	
				100%	
779	Escasa	1	1		
			100%		

Clave	Relación entre su trabajo actual y la preparación obtenida durante la licenciatura	Núm. de sustentantes	Sin Testimonio (ST)	Testimonio de Desempeño Satisfactorio (TDS)	Testimonio de Desempeño Sobresaliente (TDSS)
	Mediana	2	2		
			100%		
	Alta	3	3		
			100%		
	Total	6	6		
			100%		
812	Nula	1	1		
			100%		
	Mediana	1	1		
			100%		
	Alta	1	1		
			100%		
	Total	3	3		
			100%		
817	Mediana	4	3	1	
			75.0%	25.0%	
	Alta	8	4	2	2
			50.0%	25.0%	25.0%
	Total	12	7	3	2
			58.3%	25.0%	16.7%
819	Alta	1			1
					100%
	Total	1			1
					100%
820	Nula	2		1	1
				50.0%	50.0%
	Escasa	13	2	5	6
			15.4%	38.5%	46.2%
	Mediana	45	12	16	17
			26.7%	35.6%	37.8%
	Alta	46	10	15	21
			21.7%	32.6%	45.7%
	Total	106	24	37	45
			22.6%	34.9%	42.5%
827	Nula	1			1
					100%
	Mediana	5	4		1
			80.0%		20.0%
	Alta	11	5	4	2
			45.5%	36.4%	18.2%
	Total	17	9	4	4
			52.9%	23.5%	23.5%
832	Mediana	1	1		

Clave	Relación entre su trabajo actual y la preparación obtenida durante la licenciatura	Núm. de sustentantes	Sin Testimonio (ST)	Testimonio de Desempeño Satisfactorio (TDS)	Testimonio de Desempeño Sobresaliente (TDSS)
			100%		
	Total	1	1		
			100%		
836	Alta	5	2	3	
			40.0%	60.0%	
	Total	5	2	3	
			40.0%	60.0%	
837	Escasa	1	1		
			100%		
	Mediana	3	2		1
			66.7%		33.3%
	Alta	5	1	3	1
			20.0%	60.0%	20.0%
	Total	9	4	3	2
			44.4%	33.3%	22.2%
839	Escasa	2		2	
				100%	
	Mediana	1	1		
			100%		
	Total	3	1	2	
			33.3%	66.7%	
842	Mediana	4	4		
			100%		
	Alta	3	2	1	
			66.7%	33.3%	
	Total	7	6	1	
			85.7%	14.3%	
844	Mediana	1	1		
			100%		
	Alta	2	2		
			100%		
	Total	3	3		
			100%		
851	Alta	3	3		
			100%		
	Total	3	3		
			100%		
855	Alta	1	1		
			100%		
	Total	1	1		
			100%		
860	Alta	1	1		
			100%		

Clave	Relación entre su trabajo actual y la preparación obtenida durante la licenciatura	Núm. de sustentantes	Sin Testimonio (ST)	Testimonio de Desempeño Satisfactorio (TDS)	Testimonio de Desempeño Sobresaliente (TDSS)
	Total	1	1		
			100%		
870	Escasa	1	1		
			100%		
	Mediana	19	19		
			100%		
	Alta	14	13	1	
			92.9%	7.1%	
	Total	34	33	1	
			97.1%	2.9%	
872	Nula	1	1		
			100%		
	Mediana	3	3		
			100%		
	Alta	7	5	2	
			71.4%	28.6%	
	Total	11	9	2	
			81.8%	18.2%	
873	Nula	1		1	
				100%	
	Mediana	5	4	1	
			80.0%	20.0%	
	Alta	3	3		
			100%		
	Total	9	7	2	
			77.8%	22.2%	
883	Mediana	6	4	1	1
			66.7%	16.7%	16.7%
	Alta	5	2	2	1
			40.0%	40.0%	20.0%
	Total	11	6	3	2
			54.5%	27.3%	18.2%
885	Nula	3	3		
			100%		
	Escasa	3	3		
			100%		
	Mediana	2	2		
			100%		
	Alta	7	5		2
			71.4%		28.6%
	Total	15	13		2
			86.7%		13.3%
886	Nula	4	3	1	

Clave	Relación entre su trabajo actual y la preparación obtenida durante la licenciatura	Núm. de sustentantes	Sin Testimonio (ST)	Testimonio de Desempeño Satisfactorio (TDS)	Testimonio de Desempeño Sobresaliente (TDSS)
			75.0%	25.0%	
	Escasa	7	5	2	
			71.4%	28.6%	
	Mediana	17	10	3	4
			58.8%	17.6%	23.5%
	Alta	10	6	3	1
			60.0%	30.0%	10.0%
	Total	38	24	9	5
			63.2%	23.7%	13.2%
893	Nula	1	1		
			100%		
	Escasa	3	1	2	
			33.3%	66.7%	
	Mediana	4	3	1	
			75.0%	25.0%	
	Alta	4		2	2
				50.0%	50.0%
	Total	12	5	5	2
			41.7%	41.7%	16.7%
942	Mediana	1	1		
			100%		
	Alta	6	4	2	
			66.7%	33.3%	
	Total	7	5	2	
			71.4%	28.6%	
949	Mediana	2	2		
			100%		
	Total	2	2		
			100%		
979	Mediana	1	1		
			100%		
	Alta	2	2		
			100%		
	Total	3	3		
			100%		
988	Alta	2	1		1
			50.0%		50.0%
	Total	2	1		1
			50.0%		50.0%
996	Alta	1	1		
			100%		
	Total	1	1		
			100%		

Clave	Relación entre su trabajo actual y la preparación obtenida durante la licenciatura	Núm. de sustentantes	Sin Testimonio (ST)	Testimonio de Desempeño Satisfactorio (TDS)	Testimonio de Desempeño Sobresaliente (TDSS)
997	Alta	1	1		
			100%		
	Total	1	1		
			100%		
998	Alta	1	1		
			100%		
	Total	1	1		
			100%		
999	Mediana	2	1	1	
			50.0%	50.0%	
	Alta	2	2		
			100%		
	Total	4	3	1	
			75.0%	25.0%	
1002	Nula	3	1	2	
			33.3%	66.7%	
	Escasa	4	1	3	
			25.0%	75.0%	
	Mediana	12	2	6	4
			16.7%	50.0%	33.3%
	Alta	12		6	6
				50.0%	50.0%
	Total	31	4	17	10
			12.9%	54.8%	32.3%
1011	Mediana	2	1		1
			50.0%		50.0%
	Total	2	1		1
			50.0%		50.0%
1016	Nula	3	2	1	
			66.7%	33.3%	
	Escasa	7	2	3	2
			28.6%	42.9%	28.6%
	Mediana	53	18	23	12
			34.0%	43.4%	22.6%
	Alta	46	19	19	8
			41.3%	41.3%	17.4%
	Total	109	41	46	22
			37.6%	42.2%	20.2%
1018	Mediana	1	1		
			100%		
	Total	1	1		
			100%		
1022	Nula	2	1	1	

Clave	Relación entre su trabajo actual y la preparación obtenida durante la licenciatura	Núm. de sustentantes	Sin Testimonio (ST)	Testimonio de Desempeño Satisfactorio (TDS)	Testimonio de Desempeño Sobresaliente (TDSS)
			50.0%	50.0%	
	Escasa	4	3	1	
			75.0%	25.0%	
	Mediana	20	14	2	4
			70.0%	10.0%	20.0%
	Alta	13	8	5	
			61.5%	38.5%	
	Total	39	26	9	4
			66.7%	23.1%	10.3%
1029	Mediana	3	3		
			100%		
	Alta	4	3	1	
			75.0%	25.0%	
	Total	7	6	1	
			85.7%	14.3%	
1031	Alta	3	1	1	1
			33.3%	33.3%	33.3%
	Total	3	1	1	1
			33.3%	33.3%	33.3%
1033	Nula	1		1	
				100%	
	Mediana	13	8	5	
			61.5%	38.5%	
	Alta	14	6	7	1
			42.9%	50.0%	7.1%
	Total	28	14	13	1
			50.0%	46.4%	3.6%
1035	Nula	6	3	2	1
			50.0%	33.3%	16.7%
	Escasa	17	9	5	3
			52.9%	29.4%	17.6%
	Mediana	62	33	21	8
			53.2%	33.9%	12.9%
	Alta	81	36	24	21
			44.4%	29.6%	25.9%
	Total	166	81	52	33
			48.8%	31.3%	19.9%
1037	Nula	2	2		
			100%		
	Escasa	11	10	1	
			90.9%	9.1%	
	Mediana	26	25	1	
			96.2%	3.8%	

Clave	Relación entre su trabajo actual y la preparación obtenida durante la licenciatura	Núm. de sustentantes	Sin Testimonio (ST)	Testimonio de Desempeño Satisfactorio (TDS)	Testimonio de Desempeño Sobresaliente (TDSS)
	Alta	26	24	1	1
			92.3%	3.8%	3.8%
	Total	65	61	3	1
			93.8%	4.6%	1.5%
1039	Nula	5	5		
			100%		
	Escasa	18	14	4	
			77.8%	22.2%	
	Mediana	58	45	11	2
			77.6%	19.0%	3.4%
	Alta	50	37	9	4
			74.0%	18.0%	8.0%
	Total	131	101	24	6
			77.1%	18.3%	4.6%
1041	Nula	2	2		
			100%		
	Escasa	9	9		
			100%		
	Mediana	29	23	6	
			79.3%	20.7%	
	Alta	24	18	5	1
			75.0%	20.8%	4.2%
	Total	64	52	11	1
			81.3%	17.2%	1.6%
1045	Alta	4	3		1
			75.0%		25.0%
	Total	4	3		1
			75.0%		25.0%
1053	Mediana	2	1	1	
			50.0%	50.0%	
	Alta	8	5	3	
			62.5%	37.5%	
	Total	10	6	4	
			60.0%	40.0%	
1061	Mediana	1	1		
			100%		
	Alta	3	1	1	1
			33.3%	33.3%	33.3%
	Total	4	2	1	1
			50.0%	25.0%	25.0%
1064	Nula	2	1	1	
			50.0%	50.0%	
	Escasa	4	3	1	

Clave	Relación entre su trabajo actual y la preparación obtenida durante la licenciatura	Núm. de sustentantes	Sin Testimonio (ST)	Testimonio de Desempeño Satisfactorio (TDS)	Testimonio de Desempeño Sobresaliente (TDSS)
			75.0%	25.0%	
	Mediana	17	15	1	1
			88.2%	5.9%	5.9%
	Alta	7	7		
			100%		
	Total	30	26	3	1
			86.7%	10.0%	3.3%
1065	Nula	2	2		
			100%		
	Escasa	13	6	3	4
			46.2%	23.1%	30.8%
	Mediana	104	55	28	21
			52.9%	26.9%	20.2%
	Alta	112	46	43	23
			41.1%	38.4%	20.5%
	Total	231	109	74	48
			47.2%	32.0%	20.8%
1068	Nula	1	1		
			100%		
	Mediana	2	2		
			100%		
	Alta	3	2		1
			66.7%		33.3%
	Total	6	5		1
			83.3%		16.7%
1069	Nula	1	1		
			100%		
	Escasa	2	2		
			100%		
	Mediana	3	3		
			100%		
	Alta	3	3		
			100%		
	Total	9	9		
			100%		
1074	Nula	4	3	1	
			75.0%	25.0%	
	Escasa	7	7		
			100%		
	Mediana	19	15	3	1
			78.9%	15.8%	5.3%
	Alta	16	13	2	1
			81.3%	12.5%	6.3%

Clave	Relación entre su trabajo actual y la preparación obtenida durante la licenciatura	Núm. de sustentantes	Sin Testimonio (ST)	Testimonio de Desempeño Satisfactorio (TDS)	Testimonio de Desempeño Sobresaliente (TDSS)
	Total	46	38	6	2
			82.6%	13.0%	4.3%
1076	Nula	3	3		
			100%		
	Escasa	4	2	1	1
			50.0%	25.0%	25.0%
	Mediana	16	14	2	
			87.5%	12.5%	
	Alta	14	13		1
			92.9%		7.1%
	Total	37	32	3	2
			86.5%	8.1%	5.4%
1084	Nula	1			1
					100%
	Escasa	1	1		
			100%		
	Mediana	25	5	10	10
			20.0%	40.0%	40.0%
	Alta	30	2	10	18
			6.7%	33.3%	60.0%
	Total	57	8	20	29
			14.0%	35.1%	50.9%
1087	Mediana	3		3	
				100%	
	Alta	7	6	1	
			85.7%	14.3%	
	Total	10	6	4	
			60.0%	40.0%	
1092	Nula	4	3	1	
			75.0%	25.0%	
	Escasa	5	5		
			100%		
	Mediana	13	11	2	
			84.6%	15.4%	
	Alta	5	3	2	
			60.0%	40.0%	
	Total	27	22	5	
			81.5%	18.5%	
1094	Mediana	3	3		
			100%		
	Alta	6	4	1	1
			66.7%	16.7%	16.7%
	Total	9	7	1	1

Clave	Relación entre su trabajo actual y la preparación obtenida durante la licenciatura	Núm. de sustentantes	Sin Testimonio (ST)	Testimonio de Desempeño Satisfactorio (TDS)	Testimonio de Desempeño Sobresaliente (TDSS)
			77.8%	11.1%	11.1%
1096	Mediana	4	2	1	1
			50.0%	25.0%	25.0%
	Alta	10	4	6	
			40.0%	60.0%	
	Total	14	6	7	1
			42.9%	50.0%	7.1%
1097	Escasa	1	1		
			100%		
	Alta	1		1	
				100%	
	Total	2	1	1	
			50.0%	50.0%	
1106	Escasa	1		1	
				100%	
	Mediana	4	2	1	1
			50.0%	25.0%	25.0%
	Alta	2	1	1	
			50.0%	50.0%	
	Total	7	3	3	1
			42.9%	42.9%	14.3%
1107	Mediana	1		1	
				100%	
	Alta	2	2		
			100%		
	Total	3	2	1	
			66.7%	33.3%	
1118	Alta	1		1	
				100%	
	Total	1		1	
				100%	
1143	Escasa	2	2		
			100%		
	Mediana	4	4		
			100%		
	Total	6	6		
			100%		
1152	Nula	2	1	1	
			50.0%	50.0%	
	Escasa	4	4		
			100%		
	Mediana	9	8	1	
			88.9%	11.1%	

Clave	Relación entre su trabajo actual y la preparación obtenida durante la licenciatura	Núm. de sustentantes	Sin Testimonio (ST)	Testimonio de Desempeño Satisfactorio (TDS)	Testimonio de Desempeño Sobresaliente (TDSS)
	Alta	9	8		1
			88.9%		11.1%
	Total	24	21	2	1
			87.5%	8.3%	4.2%
1161	Nula	1		1	
				100%	
	Escasa	4	2	1	1
			50.0%	25.0%	25.0%
	Mediana	12	10	1	1
			83.3%	8.3%	8.3%
	Alta	8	6	2	
			75.0%	25.0%	
	Total	25	18	5	2
			72.0%	20.0%	8.0%
1167	Nula	26	10	13	3
			38.5%	50.0%	11.5%
	Escasa	58	16	25	17
			27.6%	43.1%	29.3%
	Mediana	247	73	91	83
			29.6%	36.8%	33.6%
	Alta	284	80	109	95
			28.2%	38.4%	33.5%
	Total	615	179	238	198
			29.1%	38.7%	32.2%
1168	Escasa	1	1		
			100%		
	Total	1	1		
			100%		
1170	Nula	6	6		
			100%		
	Escasa	20	20		
			100%		
	Mediana	35	31	3	1
			88.6%	8.6%	2.9%
	Alta	19	17	1	1
			89.5%	5.3%	5.3%
	Total	80	74	4	2
			92.5%	5.0%	2.5%
1171	Nula	3	3		
			100%		
	Escasa	4	3	1	
			75.0%	25.0%	
	Mediana	9	6	3	

Clave	Relación entre su trabajo actual y la preparación obtenida durante la licenciatura	Núm. de sustentantes	Sin Testimonio (ST)	Testimonio de Desempeño Satisfactorio (TDS)	Testimonio de Desempeño Sobresaliente (TDSS)
			66.7%	33.3%	
	Alta	6	5		1
			83.3%		16.7%
	Total	22	17	4	1
			77.3%	18.2%	4.5%
1172	Nula	6	5	1	
			83.3%	16.7%	
	Escasa	9	7	1	1
			77.8%	11.1%	11.1%
	Mediana	37	29	6	2
			78.4%	16.2%	5.4%
	Alta	23	20	2	1
			87.0%	8.7%	4.3%
	Total	75	61	10	4
			81.3%	13.3%	5.3%
1175	Nula	4	3	1	
			75.0%	25.0%	
	Escasa	4	4		
			100%		
	Mediana	10	8	1	1
			80.0%	10.0%	10.0%
	Alta	12	11	1	
			91.7%	8.3%	
	Total	30	26	3	1
			86.7%	10.0%	3.3%
1178	Mediana	1	1		
			100%		
	Total	1	1		
			100%		
1185	Escasa	2	1	1	
			50.0%	50.0%	
	Alta	4	1	3	
			25.0%	75.0%	
	Total	6	2	4	
			33.3%	66.7%	
1186	Escasa	1	1		
			100%		
	Total	1	1		
			100%		
1212	Escasa	1	1		
			100%		
	Total	1	1		
			100%		

Clave	Relación entre su trabajo actual y la preparación obtenida durante la licenciatura	Núm. de sustentantes	Sin Testimonio (ST)	Testimonio de Desempeño Satisfactorio (TDS)	Testimonio de Desempeño Sobresaliente (TDSS)
1213	Mediana	2	1	1	
			50.0%	50.0%	
	Total	2	1	1	
			50.0%	50.0%	
1216	Escasa	2	2		
			100%		
	Mediana	2	2		
			100%		
	Total	4	4		
			100%		
1224	Mediana	6	4	2	
			66.7%	33.3%	
	Alta	3	3		
			100%		
	Total	9	7	2	
			77.8%	22.2%	
1225	Nula	2	1	1	
			50.0%	50.0%	
	Escasa	4	2	2	
			50.0%	50.0%	
	Mediana	27	19	7	1
			70.4%	25.9%	3.7%
	Alta	14	11	1	2
			78.6%	7.1%	14.3%
	Total	47	33	11	3
			70.2%	23.4%	6.4%
1226	Escasa	1	1		
			100%		
	Mediana	8	6	2	
			75.0%	25.0%	
	Alta	1		1	
				100%	
	Total	10	7	3	
			70.0%	30.0%	
1250	Mediana	1	1		
			100%		
	Total	1	1		
			100%		
1252	Mediana	7	7		
			100%		
	Alta	3	2	1	
			66.7%	33.3%	
	Total	10	9	1	

Clave	Relación entre su trabajo actual y la preparación obtenida durante la licenciatura	Núm. de sustentantes	Sin Testimonio (ST)	Testimonio de Desempeño Satisfactorio (TDS)	Testimonio de Desempeño Sobresaliente (TDSS)
			90.0%	10.0%	
1253	Alta	1	1		
			100%		
	Total	1	1		
			100%		
1264	Nula	2	2		
			100%		
	Mediana	8	6	2	
			75.0%	25.0%	
	Alta	5	3	2	
			60.0%	40.0%	
	Total	15	11	4	
			73.3%	26.7%	
1267	Alta	1		1	
				100%	
	Total	1		1	
				100%	
1271	Escasa	2	1	1	
			50.0%	50.0%	
	Mediana	6	6		
			100%		
	Alta	12	9	2	1
			75.0%	16.7%	8.3%
	Total	20	16	3	1
			80.0%	15.0%	5.0%
1272	Nula	1		1	
				100%	
	Escasa	6	3	2	1
			50.0%	33.3%	16.7%
	Mediana	14	10	2	2
			71.4%	14.3%	14.3%
	Alta	25	18	4	3
			72.0%	16.0%	12.0%
	Total	46	31	9	6
			67.4%	19.6%	13.0%
1275	Nula	2	1	1	
			50.0%	50.0%	
	Mediana	7	6	1	
			85.7%	14.3%	
	Alta	7	4	3	
			57.1%	42.9%	
	Total	16	11	5	
			68.8%	31.3%	

Clave	Relación entre su trabajo actual y la preparación obtenida durante la licenciatura	Núm. de sustentantes	Sin Testimonio (ST)	Testimonio de Desempeño Satisfactorio (TDS)	Testimonio de Desempeño Sobresaliente (TDSS)
1277	Mediana	4	3	1	
			75.0%	25.0%	
	Alta	3	3		
			100%		
	Total	7	6	1	
			85.7%	14.3%	
1278	Escasa	1	1		
			100%		
	Mediana	14	10	4	
			71.4%	28.6%	
	Alta	18	12	3	3
			66.7%	16.7%	16.7%
	Total	33	23	7	3
			69.7%	21.2%	9.1%
1279	Alta	2	1	1	
			50.0%	50.0%	
	Total	2	1	1	
			50.0%	50.0%	
1281	Mediana	2	1		1
			50.0%		50.0%
	Alta	6	2	1	3
			33.3%	16.7%	50.0%
	Total	8	3	1	4
			37.5%	12.5%	50.0%
1282	Escasa	1			1
					100%
	Mediana	4	2	1	1
			50.0%	25.0%	25.0%
	Alta	17	9	4	4
			52.9%	23.5%	23.5%
	Total	22	11	5	6
			50.0%	22.7%	27.3%
1284	Nula	2			2
					100%
	Mediana	4	1		3
			25.0%		75.0%
	Alta	4		2	2
				50.0%	50.0%
	Total	10	1	2	7
			10.0%	20.0%	70.0%
1285	Nula	1		1	
				100%	
	Mediana	7	4	3	

Clave	Relación entre su trabajo actual y la preparación obtenida durante la licenciatura	Núm. de sustentantes	Sin Testimonio (ST)	Testimonio de Desempeño Satisfactorio (TDS)	Testimonio de Desempeño Sobresaliente (TDSS)
			57.1%	42.9%	
	Alta	8	4	2	2
			50.0%	25.0%	25.0%
	Total	16	8	6	2
			50.0%	37.5%	12.5%
1286	Escasa	2			2
					100%
	Mediana	19	6	7	6
			31.6%	36.8%	31.6%
	Alta	20	7	9	4
			35.0%	45.0%	20.0%
	Total	41	13	16	12
			31.7%	39.0%	29.3%
1287	Mediana	4		2	2
				50.0%	50.0%
	Alta	3	1		2
			33.3%		66.7%
	Total	7	1	2	4
			14.3%	28.6%	57.1%
1290	Alta	1	1		
			100%		
	Total	1	1		
			100%		
1292	Nula	3	1	2	
			33.3%	66.7%	
	Escasa	1		1	
				100%	
	Mediana	7	6		1
			85.7%		14.3%
	Alta	21	9	8	4
			42.9%	38.1%	19.0%
	Total	32	16	11	5
			50.0%	34.4%	15.6%
1293	Nula	1		1	
				100%	
	Escasa	2		1	1
				50.0%	50.0%
	Mediana	16	2	3	11
			12.5%	18.8%	68.8%
	Alta	16	5	2	9
			31.3%	12.5%	56.3%
	Total	35	7	7	21
			20.0%	20.0%	60.0%

Clave	Relación entre su trabajo actual y la preparación obtenida durante la licenciatura	Núm. de sustentantes	Sin Testimonio (ST)	Testimonio de Desempeño Satisfactorio (TDS)	Testimonio de Desempeño Sobresaliente (TDSS)
1294	Escasa	2	1		1
			50.0%		50.0%
	Mediana	5	4		1
			80.0%		20.0%
	Alta	7	3	3	1
			42.9%	42.9%	14.3%
	Total	14	8	3	3
			57.1%	21.4%	21.4%
1295	Nula	1		1	
				100%	
	Escasa	1	1		
			100%		
	Mediana	14	5	4	5
			35.7%	28.6%	35.7%
	Alta	28	9	13	6
			32.1%	46.4%	21.4%
	Total	44	15	18	11
			34.1%	40.9%	25.0%
1301	Mediana	2	1		1
			50.0%		50.0%
	Total	2	1		1
			50.0%		50.0%
1306	Mediana	1		1	
				100%	
	Total	1		1	
				100%	
1326	Alta	1		1	
				100%	
	Total	1		1	
				100%	
1327	Mediana	8		3	5
				37.5%	62.5%
	Alta	6	3	1	2
			50.0%	16.7%	33.3%
	Total	14	3	4	7
			21.4%	28.6%	50.0%
1328	Escasa	1		1	
				100%	
	Mediana	4		2	2
				50.0%	50.0%
	Alta	2			2
					100%
	Total	7		3	4

Clave	Relación entre su trabajo actual y la preparación obtenida durante la licenciatura	Núm. de sustentantes	Sin Testimonio (ST)	Testimonio de Desempeño Satisfactorio (TDS)	Testimonio de Desempeño Sobresaliente (TDSS)
				42.9%	57.1%
1337	Alta	2	1	1	
			50.0%	50.0%	
	Total	2	1	1	
			50.0%	50.0%	
1338	Mediana	1			1
					100%
	Alta	1		1	
				100%	
	Total	2		1	1
				50.0%	50.0%
1341	Escasa	1			1
					100%
	Alta	1		1	
				100%	
	Total	2		1	1
				50.0%	50.0%
1343	Mediana	1		1	
				100%	
	Total	1		1	
				100%	
1344	Alta	9	6	1	2
			66.7%	11.1%	22.2%
	Total	9	6	1	2
			66.7%	11.1%	22.2%
1347	Escasa	2	1	1	
			50.0%	50.0%	
	Mediana	5	1	3	1
			20.0%	60.0%	20.0%
	Alta	5	3	1	1
			60.0%	20.0%	20.0%
	Total	12	5	5	2
			41.7%	41.7%	16.7%
1351	Mediana	1		1	
				100%	
	Alta	1		1	
				100%	
	Total	2		2	
				100%	
1353	Mediana	4	2	1	1
			50.0%	25.0%	25.0%
	Alta	4	1	2	1
			25.0%	50.0%	25.0%

Clave	Relación entre su trabajo actual y la preparación obtenida durante la licenciatura	Núm. de sustentantes	Sin Testimonio (ST)	Testimonio de Desempeño Satisfactorio (TDS)	Testimonio de Desempeño Sobresaliente (TDSS)
	Total	8	3	3	2
			37.5%	37.5%	25.0%
1354	Escasa	7	1	2	4
			14.3%	28.6%	57.1%
	Mediana	21	4	8	9
			19.0%	38.1%	42.9%
	Alta	33	5	9	19
			15.2%	27.3%	57.6%
	Total	61	10	19	32
			16.4%	31.1%	52.5%
1355	Alta	1			1
					100%
	Total	1			1
					100%
1357	Nula	1	1		
			100%		
	Mediana	4	2	1	1
			50.0%	25.0%	25.0%
	Alta	5	2	2	1
			40.0%	40.0%	20.0%
	Total	10	5	3	2
			50.0%	30.0%	20.0%
1358	Mediana	3		1	2
				33.3%	66.7%
	Alta	1		1	
				100%	
	Total	4		2	2
				50.0%	50.0%
1360	Mediana	6	2	2	2
			33.3%	33.3%	33.3%
	Alta	6	2	2	2
			33.3%	33.3%	33.3%
	Total	12	4	4	4
			33.3%	33.3%	33.3%
1370	Mediana	1	1		
			100%		
	Total	1	1		
			100%		
1372	Mediana	1	1		
			100%		
	Total	1	1		
			100%		
1374	Nula	1			1

Clave	Relación entre su trabajo actual y la preparación obtenida durante la licenciatura	Núm. de sustentantes	Sin Testimonio (ST)	Testimonio de Desempeño Satisfactorio (TDS)	Testimonio de Desempeño Sobresaliente (TDSS)
					100%
	Mediana	1	1		
			100%		
	Alta	2			2
					100%
	Total	4	1		3
			25.0%		75.0%
1397	Escasa	10	4	3	3
			40.0%	30.0%	30.0%
	Mediana	32	21	6	5
			65.6%	18.8%	15.6%
	Alta	24	18	5	1
			75.0%	20.8%	4.2%
	Total	66	43	14	9
			65.2%	21.2%	13.6%
1400	Nula	1	1		
			100%		
	Escasa	3	2	1	
			66.7%	33.3%	
	Mediana	7	2	3	2
			28.6%	42.9%	28.6%
	Alta	11	4	6	1
			36.4%	54.5%	9.1%
	Total	22	9	10	3
			40.9%	45.5%	13.6%
1406	Alta	2	1	1	
			50.0%	50.0%	
	Total	2	1	1	
			50.0%	50.0%	
1410	Escasa	3	1	1	1
			33.3%	33.3%	33.3%
	Mediana	13	1	7	5
			7.7%	53.8%	38.5%
	Alta	39	11	15	13
			28.2%	38.5%	33.3%
	Total	55	13	23	19
			23.6%	41.8%	34.5%
1417	Mediana	4		1	3
				25.0%	75.0%
	Total	4		1	3
				25.0%	75.0%
1421	Escasa	7	5	1	1
			71.4%	14.3%	14.3%

Clave	Relación entre su trabajo actual y la preparación obtenida durante la licenciatura	Núm. de sustentantes	Sin Testimonio (ST)	Testimonio de Desempeño Satisfactorio (TDS)	Testimonio de Desempeño Sobresaliente (TDSS)
	Mediana	48	13	19	16
			27.1%	39.6%	33.3%
	Alta	67	20	21	26
			29.9%	31.3%	38.8%
	Total	122	38	41	43
			31.1%	33.6%	35.2%
1511	Nula	4	4		
			100%		
	Escasa	7	5	1	1
			71.4%	14.3%	14.3%
	Mediana	13	12		1
			92.3%		7.7%
	Alta	14	9	4	1
			64.3%	28.6%	7.1%
	Total	38	30	5	3
			78.9%	13.2%	7.9%
1514	Nula	1	1		
			100%		
	Escasa	3		2	1
				66.7%	33.3%
	Mediana	26	5	15	6
			19.2%	57.7%	23.1%
	Alta	61	12	33	16
			19.7%	54.1%	26.2%
	Total	91	18	50	23
			19.8%	54.9%	25.3%
1515	Nula	5	5		
			100%		
	Escasa	7	7		
			100%		
	Mediana	40	34	5	1
			85.0%	12.5%	2.5%
	Alta	31	24	7	
			77.4%	22.6%	
	Total	83	70	12	1
			84.3%	14.5%	1.2%
1517	Nula	1		1	
				100%	
	Escasa	4	2	2	
			50.0%	50.0%	
	Mediana	15	13	2	
			86.7%	13.3%	
	Alta	15	14	1	

Clave	Relación entre su trabajo actual y la preparación obtenida durante la licenciatura	Núm. de sustentantes	Sin Testimonio (ST)	Testimonio de Desempeño Satisfactorio (TDS)	Testimonio de Desempeño Sobresaliente (TDSS)
			93.3%	6.7%	
	Total	35	29	6	
			82.9%	17.1%	
1521	Nula	1			1
					100%
	Escasa	3	2	1	
			66.7%	33.3%	
	Mediana	9	3	3	3
			33.3%	33.3%	33.3%
	Alta	5	3	1	1
			60.0%	20.0%	20.0%
	Total	18	8	5	5
			44.4%	27.8%	27.8%
1528	Escasa	1		1	
				100%	
	Total	1		1	
				100%	
1530	Escasa	1	1		
			100%		
	Mediana	7	6		1
			85.7%		14.3%
	Alta	4	2		2
			50.0%		50.0%
	Total	12	9		3
			75.0%		25.0%
1562	Nula	1			1
					100%
	Escasa	2		1	1
				50.0%	50.0%
	Mediana	8	2	3	3
			25.0%	37.5%	37.5%
	Alta	9	3	2	4
			33.3%	22.2%	44.4%
	Total	20	5	6	9
			25.0%	30.0%	45.0%
1571	Mediana	2	1	1	
			50.0%	50.0%	
	Alta	4	3	1	
			75.0%	25.0%	
	Total	6	4	2	
			66.7%	33.3%	
1573	Nula	1	1		
			100%		

Clave	Relación entre su trabajo actual y la preparación obtenida durante la licenciatura	Núm. de sustentantes	Sin Testimonio (ST)	Testimonio de Desempeño Satisfactorio (TDS)	Testimonio de Desempeño Sobresaliente (TDSS)
	Mediana	5	3	1	1
			60.0%	20.0%	20.0%
	Alta	12	5	4	3
			41.7%	33.3%	25.0%
	Total	18	9	5	4
			50.0%	27.8%	22.2%
1575	Mediana	1	1		
			100%		
	Alta	1	1		
			100%		
	Total	2	2		
			100%		
1577	Escasa	1	1		
			100%		
	Mediana	5	2	3	
			40.0%	60.0%	
	Alta	2	1		1
			50.0%		50.0%
	Total	8	4	3	1
			50.0%	37.5%	12.5%
1628	Mediana	2	2		
			100%		
	Alta	2	1	1	
			50.0%	50.0%	
	Total	4	3	1	
			75.0%	25.0%	
1635	Nula	1	1		
			100%		
	Mediana	2	1	1	
			50.0%	50.0%	
	Total	3	2	1	
			66.7%	33.3%	
1642	Alta	1	1		
			100%		
	Total	1	1		
			100%		
1644	Mediana	2	1	1	
			50.0%	50.0%	
	Alta	5		3	2
				60.0%	40.0%
	Total	7	1	4	2
			14.3%	57.1%	28.6%
1648	Escasa	1	1		

Clave	Relación entre su trabajo actual y la preparación obtenida durante la licenciatura	Núm. de sustentantes	Sin Testimonio (ST)	Testimonio de Desempeño Satisfactorio (TDS)	Testimonio de Desempeño Sobresaliente (TDSS)
			100%		
	Mediana	1		1	
				100%	
	Total	2	1	1	
			50.0%	50.0%	
1650	Escasa	3	1	1	1
			33.3%	33.3%	33.3%
	Mediana	3	1	2	
			33.3%	66.7%	
	Alta	5	1	3	1
			20.0%	60.0%	20.0%
	Total	11	3	6	2
			27.3%	54.5%	18.2%
1655	Escasa	1			1
					100%
	Mediana	1	1		
			100%		
	Alta	1			1
					100%
	Total	3	1		2
			33.3%		66.7%
1658	Alta	1	1		
			100%		
	Total	1	1		
			100%		
1659	Nula	3	2	1	
			66.7%	33.3%	
	Escasa	2		1	1
				50.0%	50.0%
	Mediana	2	2		
			100%		
	Alta	3	2		1
			66.7%		33.3%
	Total	10	6	2	2
			60.0%	20.0%	20.0%
1660	Nula	4	1	3	
			25.0%	75.0%	
	Escasa	11	7	3	1
			63.6%	27.3%	9.1%
	Mediana	25	15	8	2
			60.0%	32.0%	8.0%
	Alta	16	8	5	3
			50.0%	31.3%	18.8%

Clave	Relación entre su trabajo actual y la preparación obtenida durante la licenciatura	Núm. de sustentantes	Sin Testimonio (ST)	Testimonio de Desempeño Satisfactorio (TDS)	Testimonio de Desempeño Sobresaliente (TDSS)
	Total	56	31	19	6
			55.4%	33.9%	10.7%
1662	Mediana	1	1		
			100%		
	Alta	6	2	3	1
			33.3%	50.0%	16.7%
	Total	7	3	3	1
			42.9%	42.9%	14.3%
2005	Nula	4	4		
			100%		
	Escasa	5	4	1	
			80.0%	20.0%	
	Mediana	15	14	1	
			93.3%	6.7%	
	Alta	7	6	1	
			85.7%	14.3%	
	Total	31	28	3	
			90.3%	9.7%	
2006	Nula	1		1	
				100%	
	Escasa	2	2		
			100%		
	Mediana	7	7		
			100%		
	Alta	12	10	2	
			83.3%	16.7%	
	Total	22	19	3	
			86.4%	13.6%	
2007	Mediana	1	1		
			100%		
	Total	1	1		
			100%		
2009	Mediana	1	1		
			100%		
	Alta	2	2		
			100%		
	Total	3	3		
			100%		
2010	Mediana	1			1
					100%
	Total	1			1
					100%
2022	Alta	1		1	

Clave	Relación entre su trabajo actual y la preparación obtenida durante la licenciatura	Núm. de sustentantes	Sin Testimonio (ST)	Testimonio de Desempeño Satisfactorio (TDS)	Testimonio de Desempeño Sobresaliente (TDSS)
				100%	
	Total	1		1	
				100%	
2029	Nula	1	1		
			100%		
	Escasa	1	1		
			100%		
	Alta	4	3	1	
			75.0%	25.0%	
	Total	6	5	1	
			83.3%	16.7%	
2043	Mediana	3	2		1
			66.7%		33.3%
	Alta	3	1	1	1
			33.3%	33.3%	33.3%
	Total	6	3	1	2
			50.0%	16.7%	33.3%
2044	Mediana	1		1	
				100%	
	Alta	3	2		1
			66.7%		33.3%
	Total	4	2	1	1
			50.0%	25.0%	25.0%
2047	Mediana	1	1		
			100%		
	Alta	1	1		
			100%		
	Total	2	2		
			100%		
2053	Mediana	1	1		
			100%		
	Total	1	1		
			100%		
2054	Alta	1			1
					100%
	Total	1			1
					100%
2056	Nula	2	2		
			100%		
	Escasa	11	9	1	1
			81.8%	9.1%	9.1%
	Mediana	42	36	4	2
			85.7%	9.5%	4.8%

Clave	Relación entre su trabajo actual y la preparación obtenida durante la licenciatura	Núm. de sustentantes	Sin Testimonio (ST)	Testimonio de Desempeño Satisfactorio (TDS)	Testimonio de Desempeño Sobresaliente (TDSS)
	Alta	31	27	3	1
			87.1%	9.7%	3.2%
	Total	86	74	8	4
			86.0%	9.3%	4.7%
2064	Nula	1	1		
			100%		
	Escasa	3	3		
			100%		
	Mediana	11	9	2	
			81.8%	18.2%	
	Alta	13	12	1	
			92.3%	7.7%	
	Total	28	25	3	
			89.3%	10.7%	
2084	Nula	1	1		
			100%		
	Escasa	1	1		
			100%		
	Mediana	5	1	4	
			20.0%	80.0%	
	Alta	4	2	2	
			50.0%	50.0%	
	Total	11	5	6	
			45.5%	54.5%	
2091	Alta	1	1		
			100%		
	Total	1	1		
			100%		
2099	Mediana	2	1	1	
			50.0%	50.0%	
	Alta	1	1		
			100%		
	Total	3	2	1	
			66.7%	33.3%	
2100	Alta	5	3	1	1
			60.0%	20.0%	20.0%
	Total	5	3	1	1
			60.0%	20.0%	20.0%
2101	Escasa	6	2	1	3
			33.3%	16.7%	50.0%
	Mediana	16	7	4	5
			43.8%	25.0%	31.3%
	Alta	17	7	6	4

Clave	Relación entre su trabajo actual y la preparación obtenida durante la licenciatura	Núm. de sustentantes	Sin Testimonio (ST)	Testimonio de Desempeño Satisfactorio (TDS)	Testimonio de Desempeño Sobresaliente (TDSS)
			41.2%	35.3%	23.5%
	Total	39	16	11	12
			41.0%	28.2%	30.8%
2113	Alta	1	1		
			100%		
	Total	1	1		
			100%		
2117	Mediana	1	1		
			100%		
	Total	1	1		
			100%		
2128	Mediana	1	1		
			100%		
	Alta	2	1		1
			50.0%		50.0%
	Total	3	2		1
			66.7%		33.3%
2130	Alta	2	1		1
			50.0%		50.0%
	Total	2	1		1
			50.0%		50.0%
2156	Mediana	1			1
					100%
	Alta	1		1	
				100%	
	Total	2		1	1
				50.0%	50.0%
2158	Mediana	1	1		
			100%		
	Alta	1	1		
			100%		
	Total	2	2		
			100%		
2165	Nula	1			1
					100%
	Escasa	4	2	2	
			50.0%	50.0%	
	Mediana	10	6	4	
			60.0%	40.0%	
	Alta	11	6	4	1
			54.5%	36.4%	9.1%
	Total	26	14	10	2
			53.8%	38.5%	7.7%

Clave	Relación entre su trabajo actual y la preparación obtenida durante la licenciatura	Núm. de sustentantes	Sin Testimonio (ST)	Testimonio de Desempeño Satisfactorio (TDS)	Testimonio de Desempeño Sobresaliente (TDSS)
2175	Nula	1		1	
				100%	
	Alta	3	3		
			100%		
	Total	4	3	1	
			75.0%	25.0%	
2177	Escasa	1		1	
				100%	
	Mediana	19	15	4	
			78.9%	21.1%	
	Alta	9	8	1	
			88.9%	11.1%	
	Total	29	23	6	
			79.3%	20.7%	
2178	Escasa	1	1		
			100%		
	Mediana	2	2		
			100%		
	Total	3	3		
			100%		
2181	Alta	1	1		
			100%		
	Total	1	1		
			100%		
2182	Mediana	2	1	1	
			50.0%	50.0%	
	Total	2	1	1	
			50.0%	50.0%	
2185	Escasa	2	1	1	
			50.0%	50.0%	
	Mediana	8	1	5	2
			12.5%	62.5%	25.0%
	Alta	9	7		2
			77.8%		22.2%
	Total	19	9	6	4
			47.4%	31.6%	21.1%
2187	Nula	1	1		
			100%		
	Escasa	3	1	1	1
			33.3%	33.3%	33.3%
	Mediana	30	7	16	7
			23.3%	53.3%	23.3%
	Alta	39	11	15	13

Clave	Relación entre su trabajo actual y la preparación obtenida durante la licenciatura	Núm. de sustentantes	Sin Testimonio (ST)	Testimonio de Desempeño Satisfactorio (TDS)	Testimonio de Desempeño Sobresaliente (TDSS)
			28.2%	38.5%	33.3%
	Total	73	20	32	21
			27.4%	43.8%	28.8%
2190	Nula	5	4	1	
			80.0%	20.0%	
	Escasa	9	5	2	2
			55.6%	22.2%	22.2%
	Mediana	44	36	5	3
			81.8%	11.4%	6.8%
	Alta	22	18	3	1
			81.8%	13.6%	4.5%
	Total	80	63	11	6
			78.8%	13.8%	7.5%
2191	Mediana	1	1		
			100%		
	Alta	2	1	1	
			50.0%	50.0%	
	Total	3	2	1	
			66.7%	33.3%	
2193	Mediana	2	1	1	
			50.0%	50.0%	
	Alta	2	1	1	
			50.0%	50.0%	
	Total	4	2	2	
			50.0%	50.0%	
2194	Nula	2	1	1	
			50.0%	50.0%	
	Escasa	11	7	3	1
			63.6%	27.3%	9.1%
	Mediana	19	9	8	2
			47.4%	42.1%	10.5%
	Alta	12	6	3	3
			50.0%	25.0%	25.0%
	Total	44	23	15	6
			52.3%	34.1%	13.6%
2195	Escasa	6	4	2	
			66.7%	33.3%	
	Mediana	13	7	6	
			53.8%	46.2%	
	Alta	7	7		
			100%		
	Total	26	18	8	
			69.2%	30.8%	

Clave	Relación entre su trabajo actual y la preparación obtenida durante la licenciatura	Núm. de sustentantes	Sin Testimonio (ST)	Testimonio de Desempeño Satisfactorio (TDS)	Testimonio de Desempeño Sobresaliente (TDSS)
2196	Mediana	4	2		2
			50.0%		50.0%
	Alta	3		3	
				100%	
	Total	7	2	3	2
			28.6%	42.9%	28.6%
2198	Alta	2	1	1	
			50.0%	50.0%	
	Total	2	1	1	
			50.0%	50.0%	
2201	Nula	1	1		
			100%		
	Escasa	4	3		1
			75.0%		25.0%
	Mediana	15	6	7	2
			40.0%	46.7%	13.3%
	Alta	11	8	1	2
			72.7%	9.1%	18.2%
	Total	31	18	8	5
			58.1%	25.8%	16.1%
2202	Nula	2	2		
			100%		
	Escasa	3	3		
			100%		
	Mediana	11	8	2	1
			72.7%	18.2%	9.1%
	Alta	10	6	4	
			60.0%	40.0%	
	Total	26	19	6	1
			73.1%	23.1%	3.8%
2204	Alta	1	1		
			100%		
	Total	1	1		
			100%		
2205	Nula	1		1	
				100%	
	Mediana	6	1	3	2
			16.7%	50.0%	33.3%
	Alta	10	5	4	1
			50.0%	40.0%	10.0%
	Total	17	6	8	3
			35.3%	47.1%	17.6%
2206	Escasa	1		1	

Clave	Relación entre su trabajo actual y la preparación obtenida durante la licenciatura	Núm. de sustentantes	Sin Testimonio (ST)	Testimonio de Desempeño Satisfactorio (TDS)	Testimonio de Desempeño Sobresaliente (TDSS)
				100%	
	Mediana	2	1		1
			50.0%		50.0%
	Alta	6	2	2	2
			33.3%	33.3%	33.3%
	Total	9	3	3	3
			33.3%	33.3%	33.3%
2207	Mediana	1			1
					100%
	Alta	3	1	1	1
			33.3%	33.3%	33.3%
	Total	4	1	1	2
			25.0%	25.0%	50.0%
2208	Mediana	1		1	
				100%	
	Alta	1	1		
			100%		
	Total	2	1	1	
			50.0%	50.0%	
2212	Mediana	1	1		
			100%		
	Total	1	1		
			100%		
2219	Escasa	4		2	2
				50.0%	50.0%
	Mediana	17	1	7	9
			5.9%	41.2%	52.9%
	Alta	19	3	5	11
			15.8%	26.3%	57.9%
	Total	40	4	14	22
			10.0%	35.0%	55.0%
2220	Nula	1	1		
			100%		
	Mediana	2		2	
				100%	
	Alta	1	1		
			100%		
	Total	4	2	2	
			50.0%	50.0%	
2223	Mediana	2	2		
			100%		
	Total	2	2		
			100%		

Clave	Relación entre su trabajo actual y la preparación obtenida durante la licenciatura	Núm. de sustentantes	Sin Testimonio (ST)	Testimonio de Desempeño Satisfactorio (TDS)	Testimonio de Desempeño Sobresaliente (TDSS)
2235	Mediana	2	1	1	
			50.0%	50.0%	
	Alta	8	8		
			100%		
	Total	10	9	1	
			90.0%	10.0%	
2238	Alta	1			1
					100%
	Total	1			1
					100%
2239	Nula	2	2		
			100%		
	Escasa	4	3		1
			75.0%		25.0%
	Mediana	18	15	1	2
			83.3%	5.6%	11.1%
	Alta	34	24	9	1
			70.6%	26.5%	2.9%
	Total	58	44	10	4
			75.9%	17.2%	6.9%
2243	Alta	2	2		
			100%		
	Total	2	2		
			100%		
2244	Mediana	1	1		
			100%		
	Alta	2	1	1	
			50.0%	50.0%	
	Total	3	2	1	
			66.7%	33.3%	
2245	Nula	1	1		
			100%		
	Escasa	1	1		
			100%		
	Mediana	6	6		
			100%		
	Alta	14	13	1	
			92.9%	7.1%	
	Total	22	21	1	
			95.5%	4.5%	
2254	Escasa	3	1	1	1
			33.3%	33.3%	33.3%
	Mediana	3	1	2	

Clave	Relación entre su trabajo actual y la preparación obtenida durante la licenciatura	Núm. de sustentantes	Sin Testimonio (ST)	Testimonio de Desempeño Satisfactorio (TDS)	Testimonio de Desempeño Sobresaliente (TDSS)
			33.3%	66.7%	
	Alta	3	2	1	
			66.7%	33.3%	
	Total	9	4	4	1
			44.4%	44.4%	11.1%
2257	Mediana	1	1		
			100%		
	Alta	1	1		
			100%		
	Total	2	2		
			100%		
2258	Mediana	1	1		
			100%		
	Alta	9	6	3	
			66.7%	33.3%	
	Total	10	7	3	
			70.0%	30.0%	
2278	Mediana	4	3	1	
			75.0%	25.0%	
	Alta	1	1		
			100%		
	Total	5	4	1	
			80.0%	20.0%	
2279	Mediana	1			1
					100%
	Total	1			1
					100%
2291	Mediana	1	1		
			100%		
	Alta	3	2		1
			66.7%		33.3%
	Total	4	3		1
			75.0%		25.0%
2301	Escasa	1	1		
			100%		
	Mediana	2	1	1	
			50.0%	50.0%	
	Alta	6	5	1	
			83.3%	16.7%	
	Total	9	7	2	
			77.8%	22.2%	
2312	Alta	1	1		
			100%		

Clave	Relación entre su trabajo actual y la preparación obtenida durante la licenciatura	Núm. de sustentantes	Sin Testimonio (ST)	Testimonio de Desempeño Satisfactorio (TDS)	Testimonio de Desempeño Sobresaliente (TDSS)
	Total	1	1		
			100%		
2319	Escasa	1		1	
				100%	
	Mediana	1			1
					100%
	Alta	2	1	1	
			50.0%	50.0%	
	Total	4	1	2	1
			25.0%	50.0%	25.0%
2320	Mediana	1		1	
				100%	
	Total	1		1	
				100%	
2326	Mediana	1			1
					100%
	Alta	3	1		2
			33.3%		66.7%
	Total	4	1		3
			25.0%		75.0%
2360	Mediana	2	2		
			100%		
	Alta	1	1		
			100%		
	Total	3	3		
			100%		
2361	Mediana	1		1	
				100%	
	Alta	1	1		
			100%		
	Total	2	1	1	
			50.0%	50.0%	
2366	Mediana	2	1		1
			50.0%		50.0%
	Total	2	1		1
			50.0%		50.0%
2372	Alta	1	1		
			100%		
	Total	1	1		
			100%		
2374	Escasa	1		1	
				100%	
	Mediana	1	1		

Clave	Relación entre su trabajo actual y la preparación obtenida durante la licenciatura	Núm. de sustentantes	Sin Testimonio (ST)	Testimonio de Desempeño Satisfactorio (TDS)	Testimonio de Desempeño Sobresaliente (TDSS)
			100%		
	Total	2	1	1	
			50.0%	50.0%	
2376	Alta	1	1		
			100%		
	Total	1	1		
			100%		
2382	Mediana	1	1		
			100%		
	Total	1	1		
			100%		
2405	Mediana	1		1	
				100%	
	Alta	1			1
					100%
	Total	2		1	1
				50.0%	50.0%
2411	Mediana	2	2		
			100%		
	Alta	1	1		
			100%		
	Total	3	3		
			100%		
2432	Mediana	2	1	1	
			50.0%	50.0%	
	Alta	13	4	5	4
			30.8%	38.5%	30.8%
	Total	15	5	6	4
			33.3%	40.0%	26.7%
2433	Escasa	3	2	1	
			66.7%	33.3%	
	Mediana	14	6	3	5
			42.9%	21.4%	35.7%
	Alta	10	8	1	1
			80.0%	10.0%	10.0%
	Total	27	16	5	6
			59.3%	18.5%	22.2%
2434	Escasa	3		2	1
				66.7%	33.3%
	Mediana	14	8	4	2
			57.1%	28.6%	14.3%
	Alta	19	5	5	9
			26.3%	26.3%	47.4%

Clave	Relación entre su trabajo actual y la preparación obtenida durante la licenciatura	Núm. de sustentantes	Sin Testimonio (ST)	Testimonio de Desempeño Satisfactorio (TDS)	Testimonio de Desempeño Sobresaliente (TDSS)
	Total	36	13	11	12
			36.1%	30.6%	33.3%
2438	Nula	4	3	1	
			75.0%	25.0%	
	Escasa	6	6		
			100%		
	Mediana	24	19	4	1
			79.2%	16.7%	4.2%
	Alta	18	14	4	
			77.8%	22.2%	
	Total	52	42	9	1
			80.8%	17.3%	1.9%
2442	Mediana	8	6	2	
			75.0%	25.0%	
	Alta	6	5	1	
			83.3%	16.7%	
	Total	14	11	3	
			78.6%	21.4%	
2447	Escasa	5	4	1	
			80.0%	20.0%	
	Mediana	12	9	2	1
			75.0%	16.7%	8.3%
	Alta	8		2	6
				25.0%	75.0%
	Total	25	13	5	7
			52.0%	20.0%	28.0%
2450	Alta	1	1		
			100%		
	Total	1	1		
			100%		
2453	Alta	1	1		
			100%		
	Total	1	1		
			100%		
2459	Mediana	1	1		
			100%		
	Alta	1	1		
			100%		
	Total	2	2		
			100%		
2462	Nula	2	1	1	
			50.0%	50.0%	
	Escasa	1		1	

Clave	Relación entre su trabajo actual y la preparación obtenida durante la licenciatura	Núm. de sustentantes	Sin Testimonio (ST)	Testimonio de Desempeño Satisfactorio (TDS)	Testimonio de Desempeño Sobresaliente (TDSS)
				100%	
	Mediana	2	1	1	
			50.0%	50.0%	
	Alta	2		1	1
				50.0%	50.0%
	Total	7	2	4	1
			28.6%	57.1%	14.3%
2468	Nula	2	2		
			100%		
	Escasa	5	3	2	
			60.0%	40.0%	
	Mediana	7	4	3	
			57.1%	42.9%	
	Alta	11	6	3	2
			54.5%	27.3%	18.2%
	Total	25	15	8	2
			60.0%	32.0%	8.0%
2473	Alta	1		1	
				100%	
	Total	1		1	
				100%	
2475	Nula	4	4		
			100%		
	Escasa	4	4		
			100%		
	Mediana	11	11		
			100%		
	Alta	6	5	1	
			83.3%	16.7%	
	Total	25	24	1	
			96.0%	4.0%	
2479	Escasa	1			1
					100%
	Mediana	10	10		
			100%		
	Alta	5	5		
			100%		
	Total	16	15		1
			93.8%		6.3%
2480	Alta	1			1
					100%
	Total	1			1
					100%

Clave	Relación entre su trabajo actual y la preparación obtenida durante la licenciatura	Núm. de sustentantes	Sin Testimonio (ST)	Testimonio de Desempeño Satisfactorio (TDS)	Testimonio de Desempeño Sobresaliente (TDSS)
2485	Alta	2	1	1	
			50.0%	50.0%	
	Total	2	1	1	
			50.0%	50.0%	
2489	Mediana	1	1		
			100%		
	Total	1	1		
			100%		
2525	Alta	1		1	
				100%	
	Total	1		1	
				100%	
2542	Mediana	1	1		
			100%		
	Alta	2	2		
			100%		
	Total	3	3		
			100%		
2551	Alta	1	1		
			100%		
	Total	1	1		
			100%		
2577	Nula	2	2		
			100%		
	Escasa	6	5	1	
			83.3%	16.7%	
	Mediana	12	11	1	
			91.7%	8.3%	
	Alta	8	7	1	
			87.5%	12.5%	
	Total	28	25	3	
			89.3%	10.7%	
2582	Alta	1		1	
				100%	
	Total	1		1	
				100%	
2585	Mediana	1	1		
			100%		
	Alta	5	4	1	
			80.0%	20.0%	
	Total	6	5	1	
			83.3%	16.7%	
2590	Mediana	1		1	

Clave	Relación entre su trabajo actual y la preparación obtenida durante la licenciatura	Núm. de sustentantes	Sin Testimonio (ST)	Testimonio de Desempeño Satisfactorio (TDS)	Testimonio de Desempeño Sobresaliente (TDSS)
				100%	
	Total	1		1	
				100%	
2592	Mediana	11	7	2	2
			63.6%	18.2%	18.2%
	Alta	12	6	3	3
			50.0%	25.0%	25.0%
	Total	23	13	5	5
			56.5%	21.7%	21.7%
2604	Nula	3		2	1
				66.7%	33.3%
	Escasa	3	1	1	1
			33.3%	33.3%	33.3%
	Mediana	35	15	10	10
			42.9%	28.6%	28.6%
	Alta	37	19	12	6
			51.4%	32.4%	16.2%
	Total	78	35	25	18
			44.9%	32.1%	23.1%
2605	Mediana	4	3	1	
			75.0%	25.0%	
	Alta	5	4	1	
			80.0%	20.0%	
	Total	9	7	2	
			77.8%	22.2%	
2614	Nula	1		1	
				100%	
	Escasa	2	1	1	
			50.0%	50.0%	
	Mediana	2	2		
			100%		
	Alta	7	3		4
			42.9%		57.1%
	Total	12	6	2	4
			50.0%	16.7%	33.3%
2623	Alta	3	1	2	
			33.3%	66.7%	
	Total	3	1	2	
			33.3%	66.7%	
2624	Escasa	1	1		
			100%		
	Total	1	1		
			100%		

Clave	Relación entre su trabajo actual y la preparación obtenida durante la licenciatura	Núm. de sustentantes	Sin Testimonio (ST)	Testimonio de Desempeño Satisfactorio (TDS)	Testimonio de Desempeño Sobresaliente (TDSS)
2626	Mediana	1	1		
			100%		
	Alta	2	1		1
			50.0%		50.0%
	Total	3	2		1
			66.7%		33.3%
2630	Escasa	1		1	
				100%	
	Mediana	7	5	1	1
			71.4%	14.3%	14.3%
	Alta	7	6		1
			85.7%		14.3%
	Total	15	11	2	2
			73.3%	13.3%	13.3%
2635	Nula	4	3	1	
			75.0%	25.0%	
	Escasa	3	1	2	
			33.3%	66.7%	
	Mediana	25	19	3	3
			76.0%	12.0%	12.0%
	Alta	18	16	1	1
			88.9%	5.6%	5.6%
	Total	50	39	7	4
			78.0%	14.0%	8.0%
2639	Nula	1	1		
			100%		
	Escasa	1		1	
				100%	
	Alta	3	2	1	
			66.7%	33.3%	
	Total	5	3	2	
			60.0%	40.0%	
2640	Nula	1	1		
			100%		
	Mediana	7	4	1	2
			57.1%	14.3%	28.6%
	Alta	2	1	1	
			50.0%	50.0%	
	Total	10	6	2	2
			60.0%	20.0%	20.0%
2650	Alta	2	1	1	
			50.0%	50.0%	
	Total	2	1	1	

Clave	Relación entre su trabajo actual y la preparación obtenida durante la licenciatura	Núm. de sustentantes	Sin Testimonio (ST)	Testimonio de Desempeño Satisfactorio (TDS)	Testimonio de Desempeño Sobresaliente (TDSS)
			50.0%	50.0%	
2663	Alta	1		1	
				100%	
	Total	1		1	
				100%	
2669	Alta	1	1		
			100%		
	Total	1	1		
			100%		
2681	Alta	1	1		
			100%		
	Total	1	1		
			100%		
2692	Mediana	4	1	2	1
			25.0%	50.0%	25.0%
	Alta	3	2	1	
			66.7%	33.3%	
	Total	7	3	3	1
			42.9%	42.9%	14.3%
2707	Alta	1			1
					100%
	Total	1			1
					100%
2742	Mediana	3	2	1	
			66.7%	33.3%	
	Alta	4	2	1	1
			50.0%	25.0%	25.0%
	Total	7	4	2	1
			57.1%	28.6%	14.3%
2746	Nula	1	1		
			100%		
	Total	1	1		
			100%		
2753	Mediana	1	1		
			100%		
	Alta	1	1		
			100%		
	Total	2	2		
			100%		
2800	Nula	2	2		
			100%		
	Mediana	5	5		
			100%		

Clave	Relación entre su trabajo actual y la preparación obtenida durante la licenciatura	Núm. de sustentantes	Sin Testimonio (ST)	Testimonio de Desempeño Satisfactorio (TDS)	Testimonio de Desempeño Sobresaliente (TDSS)
	Total	7	7		
			100%		
2804	Escasa	1	1		
			100%		
	Mediana	2		1	1
				50.0%	50.0%
	Alta	1		1	
				100%	
	Total	4	1	2	1
			25.0%	50.0%	25.0%
2806	Escasa	8	5	3	
			62.5%	37.5%	
	Mediana	11	10	1	
			90.9%	9.1%	
	Alta	11	6	4	1
			54.5%	36.4%	9.1%
	Total	30	21	8	1
			70.0%	26.7%	3.3%
2808	Mediana	1			1
					100%
	Alta	2	1	1	
			50.0%	50.0%	
	Total	3	1	1	1
			33.3%	33.3%	33.3%
2827	Escasa	1		1	
				100%	
	Total	1		1	
				100%	
2852	Escasa	2		2	
				100%	
	Mediana	1	1		
			100%		
	Total	3	1	2	
			33.3%	66.7%	
2860	Alta	1		1	
				100%	
	Total	1		1	
				100%	
2861	Alta	1	1		
			100%		
	Total	1	1		
			100%		
2903	Mediana	1		1	

Clave	Relación entre su trabajo actual y la preparación obtenida durante la licenciatura	Núm. de sustentantes	Sin Testimonio (ST)	Testimonio de Desempeño Satisfactorio (TDS)	Testimonio de Desempeño Sobresaliente (TDSS)
				100%	
	Total	1		1	
				100%	
2907	Nula	1	1		
			100%		
	Escasa	3	1		2
			33.3%		66.7%
	Mediana	5	1	2	2
			20.0%	40.0%	40.0%
	Alta	10	4	3	3
			40.0%	30.0%	30.0%
	Total	19	7	5	7
			36.8%	26.3%	36.8%
2908	Mediana	3	2		1
			66.7%		33.3%
	Alta	2	2		
			100%		
	Total	5	4		1
			80.0%		20.0%
2913	Escasa	1			1
					100%
	Alta	4	1	1	2
			25.0%	25.0%	50.0%
	Total	5	1	1	3
			20.0%	20.0%	60.0%
2915	Alta	1	1		
			100%		
	Total	1	1		
			100%		
2938	Alta	1	1		
			100%		
	Total	1	1		
			100%		
2948	Nula	1	1		
			100%		
	Mediana	1	1		
			100%		
	Total	2	2		
			100%		
2956	Nula	1	1		
			100%		
	Mediana	3	1	2	
			33.3%	66.7%	

Clave	Relación entre su trabajo actual y la preparación obtenida durante la licenciatura	Núm. de sustentantes	Sin Testimonio (ST)	Testimonio de Desempeño Satisfactorio (TDS)	Testimonio de Desempeño Sobresaliente (TDSS)
	Alta	3	3		
			100%		
	Total	7	5	2	
			71.4%	28.6%	
2958	Mediana	2		1	1
				50.0%	50.0%
	Alta	2	1	1	
			50.0%	50.0%	
	Total	4	1	2	1
			25.0%	50.0%	25.0%
2964	Alta	2	2		
			100%		
	Total	2	2		
			100%		
2982	Alta	1	1		
			100%		
	Total	1	1		
			100%		
2984	Alta	1			1
					100%
	Total	1			1
					100%
2990	Mediana	1		1	
				100%	
	Total	1		1	
				100%	
2997	Alta	1	1		
			100%		
	Total	1	1		
			100%		
3012	Mediana	1	1		
			100%		
	Total	1	1		
			100%		
3013	Alta	1		1	
				100%	
	Total	1		1	
				100%	
3016	Nula	1	1		
			100%		
	Escasa	1	1		
			100%		
	Mediana	3	2	1	

Clave	Relación entre su trabajo actual y la preparación obtenida durante la licenciatura	Núm. de sustentantes	Sin Testimonio (ST)	Testimonio de Desempeño Satisfactorio (TDS)	Testimonio de Desempeño Sobresaliente (TDSS)
			66.7%	33.3%	
	Alta	3	1	2	
			33.3%	66.7%	
	Total	8	5	3	
			62.5%	37.5%	
3026	Mediana	3	1	1	1
			33.3%	33.3%	33.3%
	Alta	1	1		
			100%		
	Total	4	2	1	1
			50.0%	25.0%	25.0%
3033	Escasa	1	1		
			100%		
	Total	1	1		
			100%		
3036	Alta	1	1		
			100%		
	Total	1	1		
			100%		
3039	Alta	6	2	2	2
			33.3%	33.3%	33.3%
	Total	6	2	2	2
			33.3%	33.3%	33.3%
3043	Mediana	2	2		
			100%		
	Alta	1	1		
			100%		
	Total	3	3		
			100%		
3044	Escasa	2		2	
				100%	
	Mediana	4	2	1	1
			50.0%	25.0%	25.0%
	Alta	28	17	9	2
			60.7%	32.1%	7.1%
	Total	34	19	12	3
			55.9%	35.3%	8.8%
3051	Mediana	2	2		
			100%		
	Total	2	2		
			100%		
3069	Alta	1	1		
			100%		

Clave	Relación entre su trabajo actual y la preparación obtenida durante la licenciatura	Núm. de sustentantes	Sin Testimonio (ST)	Testimonio de Desempeño Satisfactorio (TDS)	Testimonio de Desempeño Sobresaliente (TDSS)
	Total	1	1		
			100%		
3073	Mediana	1	1		
			100%		
	Total	1	1		
			100%		
3084	Mediana	1	1		
			100%		
	Total	1	1		
			100%		
3085	Nula	1	1		
			100%		
	Mediana	10	5	4	1
			50.0%	40.0%	10.0%
	Alta	20	9	6	5
			45.0%	30.0%	25.0%
	Total	31	15	10	6
			48.4%	32.3%	19.4%
3086	Nula	1	1		
			100%		
	Escasa	7	7		
			100%		
	Mediana	26	25		1
			96.2%		3.8%
	Alta	22	19	3	
			86.4%	13.6%	
	Total	56	52	3	1
			92.9%	5.4%	1.8%
3087	Mediana	1		1	
				100%	
	Total	1		1	
				100%	
3101	Nula	1	1		
			100%		
	Escasa	1			1
					100%
	Mediana	2	2		
			100%		
	Alta	8	8		
			100%		
	Total	12	11		1
			91.7%		8.3%
3113	Mediana	1	1		

Clave	Relación entre su trabajo actual y la preparación obtenida durante la licenciatura	Núm. de sustentantes	Sin Testimonio (ST)	Testimonio de Desempeño Satisfactorio (TDS)	Testimonio de Desempeño Sobresaliente (TDSS)
			100%		
	Total	1	1		
			100%		
3124	Nula	2	2		
			100%		
	Escasa	1	1		
			100%		
	Mediana	5	5		
			100%		
	Alta	10	9		1
			90.0%		10.0%
	Total	18	17		1
			94.4%		5.6%
3127	Escasa	1		1	
				100%	
	Mediana	1	1		
			100%		
	Alta	1	1		
			100%		
	Total	3	2	1	
			66.7%	33.3%	
3130	Escasa	1	1		
			100%		
	Alta	2	2		
			100%		
	Total	3	3		
			100%		
3142	Escasa	2	2		
			100%		
	Mediana	2	2		
			100%		
	Alta	4	2	1	1
			50.0%	25.0%	25.0%
	Total	8	6	1	1
			75.0%	12.5%	12.5%
3145	Mediana	4	4		
			100%		
	Alta	2	1		1
			50.0%		50.0%
	Total	6	5		1
			83.3%		16.7%
3148	Escasa	2	2		
			100%		

Clave	Relación entre su trabajo actual y la preparación obtenida durante la licenciatura	Núm. de sustentantes	Sin Testimonio (ST)	Testimonio de Desempeño Satisfactorio (TDS)	Testimonio de Desempeño Sobresaliente (TDSS)
	Mediana	4	4		
			100%		
	Alta	1	1		
			100%		
	Total	7	7		
			100%		
3150	Mediana	1			1
					100%
	Total	1			1
					100%
3151	Alta	1	1		
			100%		
	Total	1	1		
			100%		
3156	Alta	1			1
					100%
	Total	1			1
					100%
3161	Mediana	3		1	2
				33.3%	66.7%
	Alta	2		2	
				100%	
	Total	5		3	2
				60.0%	40.0%
3162	Alta	3	1		2
			33.3%		66.7%
	Total	3	1		2
			33.3%		66.7%
3166	Nula	2		1	1
				50.0%	50.0%
	Escasa	2			2
					100%
	Mediana	15	3	5	7
			20.0%	33.3%	46.7%
	Alta	23	2	10	11
			8.7%	43.5%	47.8%
	Total	42	5	16	21
			11.9%	38.1%	50.0%
3169	Escasa	1	1		
			100%		
	Mediana	7	4	2	1
			57.1%	28.6%	14.3%
	Alta	8	1	2	5

Clave	Relación entre su trabajo actual y la preparación obtenida durante la licenciatura	Núm. de sustentantes	Sin Testimonio (ST)	Testimonio de Desempeño Satisfactorio (TDS)	Testimonio de Desempeño Sobresaliente (TDSS)
			12.5%	25.0%	62.5%
	Total	16	6	4	6
			37.5%	25.0%	37.5%
3170	Mediana	1	1		
			100%		
	Total	1	1		
			100%		
3176	Mediana	1	1		
			100%		
	Total	1	1		
			100%		
3185	Alta	1	1		
			100%		
	Total	1	1		
			100%		
3196	Alta	1			1
					100%
	Total	1			1
					100%
3222	Escasa	1	1		
			100%		
	Alta	1	1		
			100%		
	Total	2	2		
			100%		
3241	Alta	5	3	1	1
			60.0%	20.0%	20.0%
	Total	5	3	1	1
			60.0%	20.0%	20.0%
3256	Nula	1	1		
			100%		
	Mediana	3	3		
			100%		
	Alta	8	8		
			100%		
	Total	12	12		
			100%		
3258	Mediana	2	1		1
			50.0%		50.0%
	Alta	3	2	1	
			66.7%	33.3%	
	Total	5	3	1	1
			60.0%	20.0%	20.0%

Clave	Relación entre su trabajo actual y la preparación obtenida durante la licenciatura	Núm. de sustentantes	Sin Testimonio (ST)	Testimonio de Desempeño Satisfactorio (TDS)	Testimonio de Desempeño Sobresaliente (TDSS)
3259	Escasa	1	1		
			100%		
	Mediana	1			1
					100%
	Alta	1			1
					100%
	Total	3	1		2
			33.3%		66.7%
3262	Nula	5	3	1	1
			60.0%	20.0%	20.0%
	Escasa	10	4	6	
			40.0%	60.0%	
	Mediana	28	19	6	3
			67.9%	21.4%	10.7%
	Alta	34	19	11	4
			55.9%	32.4%	11.8%
	Total	77	45	24	8
			58.4%	31.2%	10.4%
3266	Alta	1	1		
			100%		
	Total	1	1		
			100%		
3273	Alta	2	1		1
			50.0%		50.0%
	Total	2	1		1
			50.0%		50.0%
3281	Mediana	1	1		
			100%		
	Alta	6	5		1
			83.3%		16.7%
	Total	7	6		1
			85.7%		14.3%
3291	Mediana	2		1	1
				50.0%	50.0%
	Total	2		1	1
				50.0%	50.0%
3312	Escasa	2	2		
			100%		
	Mediana	10	10		
			100%		
	Alta	7	7		
			100%		
	Total	19	19		

Clave	Relación entre su trabajo actual y la preparación obtenida durante la licenciatura	Núm. de sustentantes	Sin Testimonio (ST)	Testimonio de Desempeño Satisfactorio (TDS)	Testimonio de Desempeño Sobresaliente (TDSS)
			100%		
3319	Nula	2	2		
			100%		
	Escasa	14	4	4	6
			28.6%	28.6%	42.9%
	Mediana	24	6	13	5
			25.0%	54.2%	20.8%
	Alta	40	15	17	8
			37.5%	42.5%	20.0%
	Total	80	27	34	19
			33.8%	42.5%	23.8%
3344	Mediana	1	1		
			100%		
	Alta	1		1	
				100%	
	Total	2	1	1	
			50.0%	50.0%	
3348	Alta	1	1		
			100%		
	Total	1	1		
			100%		
3351	Alta	1	1		
			100%		
	Total	1	1		
			100%		
3385	Alta	1			1
					100%
	Total	1			1
					100%
3386	Mediana	1		1	
				100%	
	Alta	2	1	1	
			50.0%	50.0%	
	Total	3	1	2	
			33.3%	66.7%	
3399	Escasa	3	3		
			100%		
	Mediana	7	7		
			100%		
	Alta	8	6	2	
			75.0%	25.0%	
	Total	18	16	2	
			88.9%	11.1%	

Clave	Relación entre su trabajo actual y la preparación obtenida durante la licenciatura	Núm. de sustentantes	Sin Testimonio (ST)	Testimonio de Desempeño Satisfactorio (TDS)	Testimonio de Desempeño Sobresaliente (TDSS)
3401	Mediana	1	1		
			100%		
	Total	1	1		
			100%		
3403	Nula	1	1		
			100%		
	Escasa	2	1	1	
			50.0%	50.0%	
	Mediana	1	1		
			100%		
	Alta	4	3	1	
			75.0%	25.0%	
	Total	8	6	2	
			75.0%	25.0%	
3405	Nula	2	1	1	
			50.0%	50.0%	
	Escasa	1	1		
			100%		
	Mediana	15	13	2	
			86.7%	13.3%	
	Alta	14	12	2	
			85.7%	14.3%	
	Total	32	27	5	
			84.4%	15.6%	
3406	Nula	2	2		
			100%		
	Escasa	10	7	3	
			70.0%	30.0%	
	Mediana	50	45	4	1
			90.0%	8.0%	2.0%
	Alta	54	48	4	2
			88.9%	7.4%	3.7%
	Total	116	102	11	3
			87.9%	9.5%	2.6%
3407	Nula	2	2		
			100%		
	Escasa	1	1		
			100%		
	Mediana	12	11	1	
			91.7%	8.3%	
	Alta	14	12	2	
			85.7%	14.3%	
	Total	29	26	3	

Clave	Relación entre su trabajo actual y la preparación obtenida durante la licenciatura	Núm. de sustentantes	Sin Testimonio (ST)	Testimonio de Desempeño Satisfactorio (TDS)	Testimonio de Desempeño Sobresaliente (TDSS)
			89.7%	10.3%	
3408	Nula	1	1		
			100%		
	Escasa	7	7		
			100%		
	Mediana	20	18	2	
			90.0%	10.0%	
	Alta	27	25	2	
			92.6%	7.4%	
	Total	55	51	4	
			92.7%	7.3%	
3409	Nula	2	1	1	
			50.0%	50.0%	
	Mediana	5	4	1	
			80.0%	20.0%	
	Alta	5	4	1	
			80.0%	20.0%	
	Total	12	9	3	
			75.0%	25.0%	
3410	Nula	2	2		
			100%		
	Escasa	3	2	1	
			66.7%	33.3%	
	Mediana	24	19	4	1
			79.2%	16.7%	4.2%
	Alta	56	36	14	6
			64.3%	25.0%	10.7%
	Total	85	59	19	7
			69.4%	22.4%	8.2%
3411	Escasa	1	1		
			100%		
	Mediana	14	11	3	
			78.6%	21.4%	
	Alta	22	16	5	1
			72.7%	22.7%	4.5%
	Total	37	28	8	1
			75.7%	21.6%	2.7%
3412	Nula	1	1		
			100%		
	Escasa	3	3		
			100%		
	Mediana	24	23	1	
			95.8%	4.2%	

Clave	Relación entre su trabajo actual y la preparación obtenida durante la licenciatura	Núm. de sustentantes	Sin Testimonio (ST)	Testimonio de Desempeño Satisfactorio (TDS)	Testimonio de Desempeño Sobresaliente (TDSS)
	Alta	36	33	3	
			91.7%	8.3%	
	Total	64	60	4	
			93.8%	6.3%	
3417	Nula	3	2		1
			66.7%		33.3%
	Escasa	6	4	2	
			66.7%	33.3%	
	Mediana	2	1	1	
			50.0%	50.0%	
	Alta	4	3		1
			75.0%		25.0%
	Total	15	10	3	2
			66.7%	20.0%	13.3%
3419	Nula	1	1		
			100%		
	Escasa	1	1		
			100%		
	Mediana	2	2		
			100%		
	Alta	13	11	2	
			84.6%	15.4%	
	Total	17	15	2	
			88.2%	11.8%	
3420	Escasa	7	7		
			100%		
	Mediana	13	13		
			100%		
	Alta	14	12	1	1
			85.7%	7.1%	7.1%
	Total	34	32	1	1
			94.1%	2.9%	2.9%
3421	Nula	3	3		
			100%		
	Escasa	6	6		
			100%		
	Mediana	14	13		1
			92.9%		7.1%
	Alta	32	27	5	
			84.4%	15.6%	
	Total	55	49	5	1
			89.1%	9.1%	1.8%
3428	Mediana	1		1	

Clave	Relación entre su trabajo actual y la preparación obtenida durante la licenciatura	Núm. de sustentantes	Sin Testimonio (ST)	Testimonio de Desempeño Satisfactorio (TDS)	Testimonio de Desempeño Sobresaliente (TDSS)
				100%	
	Alta	2	2		
			100%		
	Total	3	2	1	
			66.7%	33.3%	
3446	Nula	1	1		
			100%		
	Mediana	9	8	1	
			88.9%	11.1%	
	Alta	12	9	2	1
			75.0%	16.7%	8.3%
	Total	22	18	3	1
			81.8%	13.6%	4.5%
3457	Alta	1	1		
			100%		
	Total	1	1		
			100%		
3461	Mediana	3	1	2	
			33.3%	66.7%	
	Total	3	1	2	
			33.3%	66.7%	
3463	Alta	1		1	
				100%	
	Total	1		1	
				100%	
3471	Mediana	9	8	1	
			88.9%	11.1%	
	Alta	2	2		
			100%		
	Total	11	10	1	
			90.9%	9.1%	
3472	Mediana	3	1	2	
			33.3%	66.7%	
	Total	3	1	2	
			33.3%	66.7%	
3495	Nula	1	1		
			100%		
	Escasa	1	1		
			100%		
	Mediana	2	2		
			100%		
	Alta	2	2		
			100%		

Clave	Relación entre su trabajo actual y la preparación obtenida durante la licenciatura	Núm. de sustentantes	Sin Testimonio (ST)	Testimonio de Desempeño Satisfactorio (TDS)	Testimonio de Desempeño Sobresaliente (TDSS)
	Total	6	6		
			100%		
3500	Alta	1	1		
			100%		
	Total	1	1		
			100%		
3533	Mediana	2	1	1	
			50.0%	50.0%	
	Total	2	1	1	
			50.0%	50.0%	
3535	Nula	1	1		
			100%		
	Escasa	3	3		
			100%		
	Mediana	10	9	1	
			90.0%	10.0%	
	Alta	4	4		
			100%		
	Total	18	17	1	
			94.4%	5.6%	
3536	Nula	1	1		
			100%		
	Escasa	2	2		
			100%		
	Mediana	6	6		
			100%		
	Alta	10	9		1
			90.0%		10.0%
	Total	19	18		1
			94.7%		5.3%
3537	Escasa	3	3		
			100%		
	Mediana	5	3	2	
			60.0%	40.0%	
	Alta	9	8	1	
			88.9%	11.1%	
	Total	17	14	3	
			82.4%	17.6%	
3542	Escasa	1		1	
				100%	
	Mediana	2	1	1	
			50.0%	50.0%	
	Alta	1	1		

Clave	Relación entre su trabajo actual y la preparación obtenida durante la licenciatura	Núm. de sustentantes	Sin Testimonio (ST)	Testimonio de Desempeño Satisfactorio (TDS)	Testimonio de Desempeño Sobresaliente (TDSS)
			100%		
	Total	4	2	2	
			50.0%	50.0%	
3547	Alta	1	1		
			100%		
	Total	1	1		
			100%		
3549	Mediana	1	1		
			100%		
	Total	1	1		
			100%		
3551	Nula	2	2		
			100%		
	Escasa	1		1	
				100%	
	Mediana	9	7	2	
			77.8%	22.2%	
	Alta	11	9	2	
			81.8%	18.2%	
	Total	23	18	5	
			78.3%	21.7%	
3552	Escasa	1	1		
			100%		
	Mediana	9	8	1	
			88.9%	11.1%	
	Alta	7	7		
			100%		
	Total	17	16	1	
			94.1%	5.9%	
3556	Escasa	1	1		
			100%		
	Total	1	1		
			100%		
3558	Escasa	3	3		
			100%		
	Mediana	1	1		
			100%		
	Total	4	4		
			100%		
3559	Alta	1		1	
				100%	
	Total	1		1	
				100%	

Clave	Relación entre su trabajo actual y la preparación obtenida durante la licenciatura	Núm. de sustentantes	Sin Testimonio (ST)	Testimonio de Desempeño Satisfactorio (TDS)	Testimonio de Desempeño Sobresaliente (TDSS)
3573	Nula	1	1		
			100%		
	Mediana	2	2		
			100%		
	Total	3	3		
			100%		
3601	Alta	1		1	
				100%	
	Total	1		1	
				100%	
3645	Escasa	1	1		
			100%		
	Mediana	7	6	1	
			85.7%	14.3%	
	Alta	4	4		
			100%		
	Total	12	11	1	
			91.7%	8.3%	
3652	Mediana	1	1		
			100%		
	Alta	3	2	1	
			66.7%	33.3%	
	Total	4	3	1	
			75.0%	25.0%	
3690	Nula	3	2	1	
			66.7%	33.3%	
	Escasa	4	1	3	
			25.0%	75.0%	
	Mediana	4	2	2	
			50.0%	50.0%	
	Alta	4	2	2	
			50.0%	50.0%	
	Total	15	7	8	
			46.7%	53.3%	
3699	Nula	1	1		
			100%		
	Escasa	1	1		
			100%		
	Mediana	11	9	2	
			81.8%	18.2%	
	Alta	8	8		
			100%		
	Total	21	19	2	

Clave	Relación entre su trabajo actual y la preparación obtenida durante la licenciatura	Núm. de sustentantes	Sin Testimonio (ST)	Testimonio de Desempeño Satisfactorio (TDS)	Testimonio de Desempeño Sobresaliente (TDSS)
			90.5%	9.5%	
3702	Mediana	7	2	3	2
			28.6%	42.9%	28.6%
	Alta	12	4	5	3
			33.3%	41.7%	25.0%
	Total	19	6	8	5
			31.6%	42.1%	26.3%
3706	Mediana	1	1		
			100%		
	Total	1	1		
			100%		
3710	Alta	1		1	
				100%	
	Total	1		1	
				100%	
3713	Nula	1	1		
			100%		
	Mediana	3	3		
			100%		
	Alta	10	8	2	
			80.0%	20.0%	
	Total	14	12	2	
			85.7%	14.3%	
3714	Nula	2	2		
			100%		
	Mediana	8	7	1	
			87.5%	12.5%	
	Alta	15	12	2	1
			80.0%	13.3%	6.7%
	Total	25	21	3	1
			84.0%	12.0%	4.0%
3718	Escasa	2	2		
			100%		
	Alta	1		1	
				100%	
	Total	3	2	1	
			66.7%	33.3%	
3721	Mediana	1			1
					100%
	Total	1			1
					100%
3725	Mediana	1	1		
			100%		

Clave	Relación entre su trabajo actual y la preparación obtenida durante la licenciatura	Núm. de sustentantes	Sin Testimonio (ST)	Testimonio de Desempeño Satisfactorio (TDS)	Testimonio de Desempeño Sobresaliente (TDSS)
	Total	1	1		
			100%		
3756	Mediana	2	1	1	
			50.0%	50.0%	
	Total	2	1	1	
			50.0%	50.0%	
3767	Mediana	1	1		
			100%		
	Total	1	1		
			100%		
3769	Mediana	1		1	
				100%	
	Total	1		1	
				100%	
3776	Escasa	1	1		
			100%		
	Mediana	3	3		
			100%		
	Total	4	4		
			100%		
3779	Mediana	3	3		
			100%		
	Alta	5	5		
			100%		
	Total	8	8		
			100%		
3788	Alta	1		1	
				100%	
	Total	1		1	
				100%	
3841	Nula	1	1		
			100%		
	Escasa	4	3	1	
			75.0%	25.0%	
	Mediana	8	4	4	
			50.0%	50.0%	
	Alta	5	3	1	1
			60.0%	20.0%	20.0%
	Total	18	11	6	1
			61.1%	33.3%	5.6%
3842	Mediana	6	5	1	
			83.3%	16.7%	
	Alta	3	3		

Clave	Relación entre su trabajo actual y la preparación obtenida durante la licenciatura	Núm. de sustentantes	Sin Testimonio (ST)	Testimonio de Desempeño Satisfactorio (TDS)	Testimonio de Desempeño Sobresaliente (TDSS)
			100%		
	Total	9	8	1	
			88.9%	11.1%	
3843	Mediana	1	1		
			100%		
	Total	1	1		
			100%		
3844	Escasa	1		1	
				100%	
	Mediana	3	3		
			100%		
	Alta	7	7		
			100%		
	Total	11	10	1	
			90.9%	9.1%	
3845	Mediana	9	6	3	
			66.7%	33.3%	
	Alta	12	10	2	
			83.3%	16.7%	
	Total	21	16	5	
			76.2%	23.8%	
3846	Escasa	1		1	
				100%	
	Mediana	4	4		
			100%		
	Alta	2	2		
			100%		
	Total	7	6	1	
			85.7%	14.3%	
3847	Escasa	1	1		
			100%		
	Mediana	1		1	
				100%	
	Alta	11	9	2	
			81.8%	18.2%	
	Total	13	10	3	
			76.9%	23.1%	
3848	Nula	1		1	
				100%	
	Escasa	2	2		
			100%		
	Mediana	11	4	3	4
			36.4%	27.3%	36.4%

Clave	Relación entre su trabajo actual y la preparación obtenida durante la licenciatura	Núm. de sustentantes	Sin Testimonio (ST)	Testimonio de Desempeño Satisfactorio (TDS)	Testimonio de Desempeño Sobresaliente (TDSS)
	Alta	16	5	4	7
			31.3%	25.0%	43.8%
	Total	30	11	8	11
			36.7%	26.7%	36.7%
3857	Alta	3	2	1	
			66.7%	33.3%	
	Total	3	2	1	
			66.7%	33.3%	
3865	Nula	1	1		
			100%		
	Escasa	1			1
					100%
	Mediana	6	6		
			100%		
	Alta	11	8	3	
			72.7%	27.3%	
	Total	19	15	3	1
			78.9%	15.8%	5.3%
3866	Escasa	1	1		
			100%		
	Mediana	5	5		
			100%		
	Alta	7	7		
			100%		
	Total	13	13		
			100%		
3867	Mediana	2	2		
			100%		
	Alta	6	4	1	1
			66.7%	16.7%	16.7%
	Total	8	6	1	1
			75.0%	12.5%	12.5%
3869	Mediana	8	4	3	1
			50.0%	37.5%	12.5%
	Alta	10	9	1	
			90.0%	10.0%	
	Total	18	13	4	1
			72.2%	22.2%	5.6%
3870	Escasa	2	1	1	
			50.0%	50.0%	
	Mediana	8	7		1
			87.5%		12.5%
	Alta	11	8	3	

Clave	Relación entre su trabajo actual y la preparación obtenida durante la licenciatura	Núm. de sustentantes	Sin Testimonio (ST)	Testimonio de Desempeño Satisfactorio (TDS)	Testimonio de Desempeño Sobresaliente (TDSS)
			72.7%	27.3%	
	Total	21	16	4	1
			76.2%	19.0%	4.8%
3876	Mediana	1	1		
			100%		
	Total	1	1		
			100%		
3880	Alta	1	1		
			100%		
	Total	1	1		
			100%		
3881	Mediana	1	1		
			100%		
	Alta	1	1		
			100%		
	Total	2	2		
			100%		
3882	Alta	1		1	
				100%	
	Total	1		1	
				100%	
3883	Mediana	3	3		
			100%		
	Alta	4	4		
			100%		
	Total	7	7		
			100%		
3895	Alta	4	2	2	
			50.0%	50.0%	
	Total	4	2	2	
			50.0%	50.0%	
3897	Mediana	4	4		
			100%		
	Alta	15	10	3	2
			66.7%	20.0%	13.3%
	Total	19	14	3	2
			73.7%	15.8%	10.5%
3898	Nula	1	1		
			100%		
	Escasa	2	2		
			100%		

Clave	Relación entre su trabajo actual y la preparación obtenida durante la licenciatura	Núm. de sustentantes	Sin Testimonio (ST)	Testimonio de Desempeño Satisfactorio (TDS)	Testimonio de Desempeño Sobresaliente (TDSS)
	Mediana	6	6		
			100%		
	Alta	5	5		
			100%		
	Total	14	14		
			100%		
3899	Mediana	1		1	
				100%	
	Alta	1	1		
			100%		
	Total	2	1	1	
			50.0%	50.0%	
3901	Escasa	3	2	1	
			66.7%	33.3%	
	Mediana	7	3	4	
			42.9%	57.1%	
	Alta	7	2	2	3
			28.6%	28.6%	42.9%
	Total	17	7	7	3
			41.2%	41.2%	17.6%
3902	Mediana	4	3		1
			75.0%		25.0%
	Alta	1	1		
			100%		
	Total	5	4		1
			80.0%		20.0%
3908	Mediana	1	1		
			100%		
	Total	1	1		
			100%		
3951	Alta	1	1		
			100%		
	Total	1	1		
			100%		
3969	Alta	1		1	
				100%	
	Total	1		1	
				100%	
3984	Mediana	2	1	1	
			50.0%	50.0%	
	Alta	1	1		

Clave	Relación entre su trabajo actual y la preparación obtenida durante la licenciatura	Núm. de sustentantes	Sin Testimonio (ST)	Testimonio de Desempeño Satisfactorio (TDS)	Testimonio de Desempeño Sobresaliente (TDSS)
			100%		
	Total	3	2	1	
			66.7%	33.3%	
3991	Mediana	1	1		
			100%		
	Total	1	1		
			100%		
3997	Escasa	1	1		
			100%		
	Mediana	3	2	1	
			66.7%	33.3%	
	Alta	2	1	1	
			50.0%	50.0%	
	Total	6	4	2	
			66.7%	33.3%	
4000	Alta	1	1		
			100%		
	Total	1	1		
			100%		
4005	Escasa	1	1		
			100%		
	Mediana	2	2		
			100%		
	Alta	3	1	2	
			33.3%	66.7%	
	Total	6	4	2	
			66.7%	33.3%	
4018	Mediana	1	1		
			100%		
	Total	1	1		
			100%		
4028	Alta	1		1	
				100%	
	Total	1		1	
				100%	
4030	Alta	1	1		
			100%		
	Total	1	1		
			100%		
4031	Mediana	2	2		
			100%		

Clave	Relación entre su trabajo actual y la preparación obtenida durante la licenciatura	Núm. de sustentantes	Sin Testimonio (ST)	Testimonio de Desempeño Satisfactorio (TDS)	Testimonio de Desempeño Sobresaliente (TDSS)
	Total	2	2		
			100%		
4045	Nula	3	3		
			100%		
	Mediana	2	2		
			100%		
	Alta	4	4		
			100%		
	Total	9	9		
			100%		