Informe Anual de Resultados 2019

EXAMEN GENERAL PARA EL EGRESO DE LA LICENCIATURA EN DERECHO (EGEL-DERE)

CENTRO NACIONAL DE EVALUACIÓN PARA LA EDUCACIÓN SUPERIOR, A.C.
CENEVAL®

DIRECCIÓN DE LOS EGEL
Departamento de Análisis Psicométrico

MAYO • 2020

Informe Anual de Resultados 2019

EXAMEN GENERAL PARA EL EGRESO DE LA LICENCIATURA EN **DERECHO (EGEL-DERE)**

CENTRO NACIONAL DE EVALUACIÓN PARA LA EDUCACIÓN SUPERIOR, A.C.

CENEVAL®

DIRECCIÓN DE LOS EGEL
Departamento de Análisis Psicométrico

MAYO • 2020

DIRECTORIO

ANTONIO ÁVILA DÍAZ
DIRECTOR GENERAL

LILIAN FÁTIMA VIDAL GONZÁLEZ
DIRECTORA DE LOS EXÁMENES NACIONALES DE INGRESO

ALEJANDRA ZÚÑIGA BOHIGAS
DIRECTORA DE LOS EXÁMENES GENERALES PARA EL EGRESO DE LA LICENCIATURA

ÁNGEL ANDRADE RODRÍGUEZ
DIRECTOR DE ACREDITACIÓN Y CERTIFICACIÓN DEL CONOCIMIENTO

CÉSAR ANTONIO CHÁVEZ ÁLVAREZ
DIRECTOR DE INVESTIGACIÓN, CALIDAD TÉCNICA E INNOVACIÓN ACADÉMICA

MARÍA DEL SOCORRO MARTÍNEZ DE LUNA
DIRECTORA DE OPERACIÓN

RICARDO HERNÁNDEZ MUÑOZ
DIRECTOR DE CALIFICACIÓN

JORGE TAMAYO CASTROPAREDES
DIRECTOR DE ADMINISTRACIÓN

LUIS VEGA GARCÍA
ABOGADO GENERAL

PEDRO DÍAZ DE LA VEGA GARCÍA
DIRECTOR DE VINCULACIÓN INSTITUCIONAL

MARÍA DEL CONSUELO LIMA MORENO
DIRECTORA DE PLANEACIÓN

FLAVIO ARTURO SÁNCHEZ GARFIAS
DIRECTOR DE TECNOLOGÍAS DE LA INFORMACIÓN Y LA COMUNICACIÓN

ROBERTO CARLOS MUÑOZ CARRILLO
JEFE DE LA OFICINA DEL DIRECTOR GENERAL

Coordinación técnica y realización

Alejandrina Vieyra Castillo
Subdirectora de Evaluación de Egreso en Ciencias Sociales y Humanidades

Priscila Guido García
Jefa del Departamento de Análisis Psicométrico

Samanta Isabel Castillo Lezama
Coordinadora del EGEL en Derecho

Esmeralda Hernández Molina
Coordinadora de Procesos

Daniel Chávez Maldonado
Coordinador de Procesos

Ricardo Laurencio Hernández España
Coordinador de Procesos

David Agustin Feregrino Ortiz
Analista Técnico

Ernesto Antonio Flores Gómez
Analista Técnico

Raúl Rojas López
Analista Técnico

CONSEJO TÉCNICO DEL EGEL EN DERECHO 2019

GRADO	NOMBRE(S)	APELLIDOS	INSTITUCIÓN U ORGANISMO QUE REPRESENTA
Lic.	Francisco	Riquelme Gallardo	Barra Mexicana Colegio de Abogados, A.C.
Dr.	Óscar	De los Reyes Heredia	Instituto Tecnológico y de Estudios Superiores de Monterrey
Dra.	Eréndira	Salgado Ledesma	Universidad Anáhuac
Mtro.	Luis	Sandoval Figueroa	Universidad Autónoma de Baja California
Mtro.	Joaho Bogart	Acosta López	Universidad Autónoma de Ciudad Juárez
Mtro.	Fernando	Sánchez Lárraga	Universidad Autónoma de San Luis Potosí
Dr.	Arturo	Dimas de los Reyes	Universidad Autónoma de Tamaulipas
Dr.	Carlos Alberto	Macedonio Hernández	Universidad Autónoma de Yucatán
Mtra.	Judith Erika	Moctezuma Montaño	Universidad Autónoma del Estado de Hidalgo
Dr.	Rubén Jaime	Flores Medina	Universidad de Guadalajara
Mtra.	Elvira	Luna Hidalgo	Universidad del Valle de México
Mtra.	Nora Rebeca	Munguía Aldaraca	Universidad Iberoamericana
Dr.	Héctor	Chávez Gutiérrez	Universidad Michoacana de San Nicolás de Hidalgo
Mtro.	David Arturo	Álvarez López	Universidad Tecnológica de México
Dr.	José Luis	Cuevas Gayosso	Universidad Veracruzana

ÍNDICE

Página

Presentación 7

1. Descripción del EGEL 10

1.1. Atributos y alcance del EGEL en Derecho 11

1.2. Estructura, niveles de desempeño y criterios para otorgar testimonios de desempeño 13

2. Datos descriptivos de la población que sustentó el EGEL 18

2.1. Datos demográficos 19

2.2. Escolaridad de los padres 20

2.3. Condición socioeconómica de los sustentantes 21

2.4. Trayectoria académica de los sustentantes 23

3. Resultados en el EGEL expresados en testimonios y niveles de desempeño 24

3.1. Índice Ceneval 26

3.2. Testimonios de desempeño alcanzados 29

3.3. Niveles de desempeño en cada una de las áreas del EGEL 36

3.3.1. Postulancia 37

3.3.2. Investigación, consultoría y fe pública 44

3.3.3. Procuración y administración de justicia 51

3.3.4. Administración pública 58

4. Relación entre las variables de contexto y los resultados en el EGEL 65

5. Opinión de los sustentantes acerca de la prueba y resultados en el EGEL..... 78

6. Relación de programas de licenciatura que se incorporan al Padrón●EGEL: Programas de Alto Rendimiento Académico 2017-2019 89

7. Premio Ceneval al Desempeño de Excelencia-EGEL..... 96

7.1. Relación de sustentantes que reciben el Premio Ceneval al Desempeño de Excelencia-EGEL 97

7.2. Expectativas laborales de los sustentantes del EGEL en Derecho: comparativo por categorías de desempeño 134

Anexos con la información desagregada por institución de procedencia

Anexo I. Resultados en el EGEL en testimonios y niveles de desempeño..... 141

Anexo II. Resultados en las áreas del EGEL expresados en puntuaciones 306

Anexo III. Cruce de variables de contexto y los resultados en el EGEL expresados en testimonios de desempeño 359

PRESENTACIÓN

MAYO 2020

PRESENTACIÓN

Este informe anual presenta los resultados obtenidos en el Examen General para el Egreso de la Licenciatura en Derecho durante 2019 por 20 580 sustentantes provenientes de 609 instituciones o planteles de educación superior (IES) del país.[1] Los datos están desagregados por planteles para que, de esta manera, en los casos en que una misma IES tenga más de un plantel, pueda distinguir los resultados de cada uno.

El objetivo del informe es proporcionar a las instituciones usuarias información relevante que permita ubicar los resultados obtenidos por el conjunto de sus egresados en el contexto de la población que sustentó este examen en 2019.

Para facilitar su lectura, la información en este documento se organizó en las siguientes secciones: 1) Descripción del EGEL; 2) Datos descriptivos de la población que sustentó el EGEL; 3) Resultados en el EGEL expresados en testimonios y niveles de desempeño; 4) Relación entre las variables de contexto y los resultados en el EGEL (testimonios de desempeño); 5) Opinión de los sustentantes acerca de la prueba y los resultados en el EGEL (testimonios de desempeño); 6) Relación de programas de licenciatura que se incorporan al Padrón●EGEL: Programas de Alto Rendimiento Académico 2017-2019 y 7) Premio Ceneval al Desempeño de Excelencia-EGEL. Esta última sección se divide en dos apartados: en el primero, se presenta la relación de sustentantes premiados; en el segundo, se muestran los resultados de un análisis comparativo de las expectativas laborales de los premiados con respecto a los grupos de desempeño: testimonio de desempeño sobresaliente, testimonio de desempeño satisfactorio y sin testimonio.[2]

[1] El criterio de inclusión para este informe fue que los sustentantes reportaran en el registro en línea una institución de educación superior (nivel licenciatura) de procedencia. Para este informe se consideraron los datos de 99.7% de los sustentantes que aplicaron el EGEL durante 2019.

[2] Este apartado se incluye en los informes de los EGEL que tuvieron diez o más sustentantes premiados durante 2019.

Adicionalmente, con el objetivo de que las IES usuarias cuenten con información específica del conjunto de sus estudiantes o egresados que presentaron el EGEL en Derecho en 2019, se integran tres anexos con datos desagregados por institución de procedencia (campus o planteles). En el anexo I se presentan los resultados de los sustentantes en el EGEL en testimonios y niveles de desempeño; en el anexo II, los resultados de las áreas del EGEL expresados en puntuaciones del Índice Ceneval (mínimo, mediana y máximo) y, finalmente, en el anexo III se presenta información de variables de contexto y los resultados en la prueba (testimonios de desempeño).

1. Descripción del EGEL

Mayo 2020

1. DESCRIPCIÓN DEL EGEL

1.1. Atributos y alcance del EGEL en Derecho

El EGEL en Derecho es una prueba cuyo propósito es identificar si los egresados de la licenciatura en Derecho o carreras afines cuentan con los conocimientos y las habilidades necesarios para iniciarse eficazmente en el ejercicio de la profesión. Como instrumento de evaluación, el EGEL en Derecho cuenta con los atributos señalados en la tabla 1.

Tabla 1. Atributos del EGEL como instrumento de evaluación.

ATRIBUTO	DEFINICIÓN
Especializado para la carrera profesional de Derecho	Evalúa conocimientos y habilidades específicos de la formación profesional del licenciado en Derecho que son críticos para iniciarse en el ejercicio de la profesión.
De alcance nacional	Considera los aspectos esenciales de la Licenciatura en Derecho o carreras afines para iniciarse en el ejercicio de la profesión en el país, por lo que se diseña y prepara para que tenga validez en todo el territorio nacional, sin relacionarse con el currículo de alguna institución en particular.
Estandarizado	Cuenta con reglas fijas de diseño, elaboración, aplicación y calificación.
Criterial	Los resultados de cada sustentante se comparan contra un estándar de desempeño nacional preestablecido por el Consejo Técnico del examen.
Objetivo	Emplea criterios de calificación unívocos y precisos, lo cual permite su automatización.
De máximo esfuerzo	Permite establecer el nivel de rendimiento del sustentante, en función de su desempeño al responder la prueba.
De alto impacto	Con base en sus resultados y los requisitos de egreso de cada IES, los sustentantes pueden titularse.
De opción múltiple	Cada pregunta cuenta con cuatro opciones de respuesta, entre las cuales sólo una es la correcta.
Contenidos centrados en problemas	Permite determinar si los sustentantes son capaces de utilizar lo aprendido durante su licenciatura en la resolución de problemas y situaciones a las que típicamente se enfrenta un egresado al inicio del ejercicio profesional.
Sensible a la instrucción	Evalúa resultados de aprendizaje de programas de formación profesional de la Licenciatura en Derecho o carreras afines, los cuales son una consecuencia de la experiencia educativa institucionalmente organizada.
Validación social	Contenidos validados por comités de expertos y centenares de profesionistas en ejercicio en el país.

La información que ofrece esta prueba permite al sustentante:

- Conocer el resultado de su formación vinculado a un estándar de alcance nacional, mediante la aplicación de un examen válido y confiable, probado con egresados de instituciones de educación superior (IES) de todo el país.
- Conocer el resultado de la evaluación en cada área del examen, para ubicar aquellas en las que tiene un buen desempeño y en las que presenta debilidades.
- Contar con un referente adicional para integrarse al mercado laboral.

A las IES les permite:

- Contar con un medio para evaluar el rendimiento de sus egresados y compararlo con un parámetro de alcance nacional.
- Usar el instrumento como una opción de titulación.
- Obtener elementos de juicio confiables que apoyen los procesos de planeación y evaluación curricular, con el fin de adecuar los planes y programas de estudio y mejorar la formación académica de sus egresados.
- Aportar información de los resultados de los sustentantes a los principales agentes educativos (autoridades, organismos acreditadores, profesores y estudiantes) acerca de los conocimientos y las habilidades considerados necesarios para integrarse al campo laboral.

A los empleadores y a la sociedad les permite:

- Conocer con mayor precisión el perfil de los candidatos por contratar, que se inician, en el ejercicio profesional, mediante elementos de juicio confiables y objetivos, relativos a su calidad profesional.

1.2. Estructura, niveles de desempeño y criterios para otorgar testimonios de desempeño

El EGEL en Derecho está conformado por 174 reactivos de opción múltiple distribuidos en cuatro áreas de conocimiento o ámbitos profesionales en los que se organiza la labor del Licenciado en Derecho: Postulancia, Investigación, consultoría y fe pública, Procuración y administración de justicia y Administración pública. Estas áreas, a su vez, se desagregan en subáreas que comprenden las principales actividades profesionales de los ámbitos. En la tabla 2 se presentan las áreas y subáreas de la estructura del examen.

Tabla 2. Estructura del EGEL en Derecho. Distribución y cantidad de reactivos por áreas y subáreas.[3]

ESTRUCTURA DEL EGEL EN DERECHO		
ÁREAS/SUBÁREAS	**PONDERACIÓN**	**REACTIVOS**
POSTULANCIA	**27.6%**	**48**
Investigación para el diagnóstico de casos	9.8%	17
Patrocinio y trámite de juicios y procedimientos ante autoridades judiciales o administrativas	11.5%	20
Patrocinio en medios alternativos de solución de controversias	6.3%	11
INVESTIGACIÓN, CONSULTORÍA Y FE PÚBLICA	**23%**	**40**
Utilización de herramientas metodológicas para la investigación jurídica	6.3%	11
Trámite y gestión de propuestas de solución de necesidades no jurisdiccionales	5.2%	9
Identificación de actos jurídicos en los que se requiere de la fe pública y de los hechos en que esta se solicite	6.3%	11
Identificación de actos que requieren inscripción en los distintos registros públicos	5.2%	9
PROCURACIÓN Y ADMINISTRACIÓN DE JUSTICIA	**37.9%**	**66**
Investigación y propuesta de la solución jurídica en el marco de la procuración de justicia	10.3%	18
Identificación y trámite del procedimiento judicial penal en sus diferentes etapas	6.9%	12
Identificación y trámite del procedimiento judicial en sus diferentes etapas	9.8%	17
Análisis de resoluciones de naturaleza jurisdiccional	10.9%	19
ADMINISTRACIÓN PÚBLICA	**11.5%**	**20**
Identificación de la organización del Estado Mexicano	6.3%	11
Aplicación del marco jurídico que regula la administración pública	5.2%	9
Total	**100%**	**174**

En cada área del examen se consideran tres niveles de desempeño: aún no satisfactorio (ANS), satisfactorio (DS) y sobresaliente (DSS), en los que se clasifica el resultado de los sustentantes considerando los criterios que se muestran en la tabla 3.

[3] Debido al redondeo de los porcentajes, la suma de estos valores, en tablas y gráficas puede no ser 100% a lo largo del informe.

Tabla 3. Criterios para determinar los niveles de desempeño por área del EGEL en Derecho.

Puntuación requerida	Nivel de desempeño alcanzado	Abreviatura
700–999	Aún no satisfactorio	ANS
1 000–1 149	Desempeño satisfactorio	DS
1 150–1 300	Desempeño sobresaliente	DSS

Para cada área del examen se establece una descripción para el nivel de desempeño satisfactorio y otra, para el sobresaliente, que refiere lo que es capaz de hacer un sustentante que alcanza alguno de los resultados. A continuación se presentan las descripciones de los niveles de desempeño para las áreas que conforman el EGEL en Derecho.

Nivel de desempeño satisfactorio

Postulancia. El sustentante es capaz de procesar la información que le permita evaluar la procedencia de algún medio alternativo de solución de controversias o en su caso un procedimiento judicial para que determine las clases de acciones o excepciones por ejercitar, identificando la materia del juicio, la capacidad y personalidad de las partes, así como las normas jurídicas aplicables, los elementos de una demanda, una contestación y las pruebas pertinentes.

Investigación, consultoría y fe pública. El sustentante es capaz de conocer los diferentes actos e instrumentos que requieren la intervención del notario o corredor público para dar seguridad y certeza jurídica, así como identificar los diferentes registros públicos y la normativa que los rige.

Recopila y procesa información que le permita identificar el problema jurídico, determinar la afectación de los intereses de los asesorados, así como ubicar la norma aplicable y sus alcances en el tiempo y espacio. Puede también documentar casos para seleccionar y proponer alternativas de solución ante las autoridades e instituciones competentes.

Adicionalmente, identifica los objetivos de la investigación y la hipótesis y, a partir de ellos, seleccionar los métodos y las técnicas para la solución de algún problema de investigación a partir de una postura teórico-conceptual.

***Procuración y administración de justicia*.** El sustentante es capaz de identificar las etapas que componen el procedimiento penal del sistema acusatorio adversarial, los diferentes tipos penales, los derechos humanos de todas las personas que intervienen en un proceso, las funciones de los operadores de los diversos sistemas, así como los principios del juicio de amparo directo e indirecto.

Administración pública. El sustentante es capaz de identificar la organización, las funciones y el marco legal de los órganos del Estado mexicano, así como las atribuciones federales, estatales y municipales. También puede reconocer el procedimiento administrativo aplicable ante actos y resoluciones de la administración pública federal.

Nivel de desempeño sobresaliente

Postulancia. Además de lo comprendido en el nivel satisfactorio, el sustentante es capaz de analizar los acuerdos, las actuaciones, las resoluciones y las sentencias que le permitan identificar los recursos e incidentes que procedan.
Asimismo, podrá identificar las posibles violaciones constitucionales para promover algún medio de control.

Investigación, consultoría y fe pública. Además de lo comprendido en el nivel satisfactorio, el sustentante es capaz de identificar la problemática jurídica susceptible de investigación, aplicando la metodología para su correcta solución.
De igual forma, analiza la información para determinar las posibilidades jurídicas que se le presentan y orientar, en su caso, al solicitante en relación al servicio notarial y de correduría, así como para brindar asesoría jurídica adecuada a su problemática.

Procuración y administración de justicia. Además de lo comprendido en el nivel satisfactorio, el sustentante es capaz de reconocer y aplicar la legislación del juicio de amparo, legislación penal sustantiva y adjetiva en su integridad (incluyendo los derechos humanos y del debido proceso), así como la observación de los controles de constitucionalidad y convencionalidad.

Administración pública. Además de lo comprendido en el nivel satisfactorio, el sustentante es capaz de seleccionar los recursos, procedimientos y juicios administrativos para impugnar actos y resoluciones de la administración pública de los distintos ámbitos de gobierno, así como identificar las atribuciones federales contenidas en la Constitución Política de los Estados Unidos Mexicanos.

Considerando el nivel de desempeño alcanzado por el sustentante en cada una de las áreas, se determina si se hace acreedor a algún testimonio de desempeño, con base en los criterios establecidos por el Consejo Técnico (tabla 4).

Tabla 4. Criterios establecidos por el Consejo Técnico para el otorgamiento de testimonios de desempeño en el EGEL en Derecho.

Criterio	Tipo de testimonio otorgado	Abreviatura
Al menos tres áreas con desempeño satisfactorio o sobresaliente	Testimonio de desempeño satisfactorio	TDS
De las cuatro áreas, al menos dos con desempeño sobresaliente y las restantes con desempeño satisfactorio	Testimonio de desempeño sobresaliente	TDSS

2. Datos descriptivos de la población que sustentó el EGEL

Mayo 2020

2. DATOS DESCRIPTIVOS DE LA POBLACIÓN QUE SUSTENTÓ EL EGEL

Cuando los sustentantes se registran para presentar el EGEL responden un cuestionario de contexto cuyo objetivo es recopilar información demográfica, socioeconómica y escolar de los estudiantes o egresados, que puede ser relevante para explicar los resultados que obtienen en el examen.

En esta sección se encuentran los datos descriptivos de los 20 580 sustentantes de 609 planteles de distintas IES del país que aplicaron el EGEL en Derecho durante 2019; en el anexo III puede consultarse esta información por IES de procedencia (campus o planteles).

Para facilitar su consulta, la información proporcionada por la población[4] se presenta en cuatro apartados: a) Datos demográficos, b) Escolaridad de los padres, c) Condición socioeconómica de los sustentantes y d) Trayectoria académica de los sustentantes.

2.1. Datos demográficos

Del total de sustentantes, 5.8% indicó que uno de sus padres habla una lengua indígena y más de la mitad son mujeres (51.8%) (gráfica 1).

Gráfica 1. Distribución de los sustentantes por sexo.

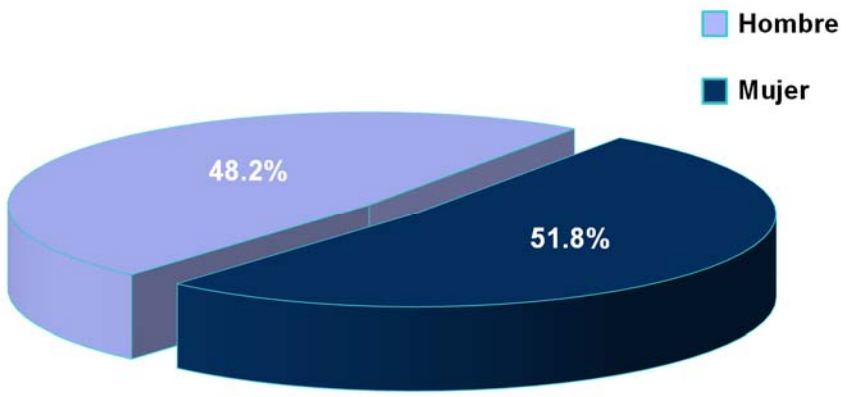

n = 20 578

[4] El número de sustentantes que respondió en cada caso se indica en las gráficas o tablas.

Con respecto a la edad, más de la mitad de los sustentantes (62.3%) tenía entre 22 y 25 años al momento de responder el cuestionario de contexto (gráfica 2).

Gráfica 2. Distribución de los sustentantes por edad.

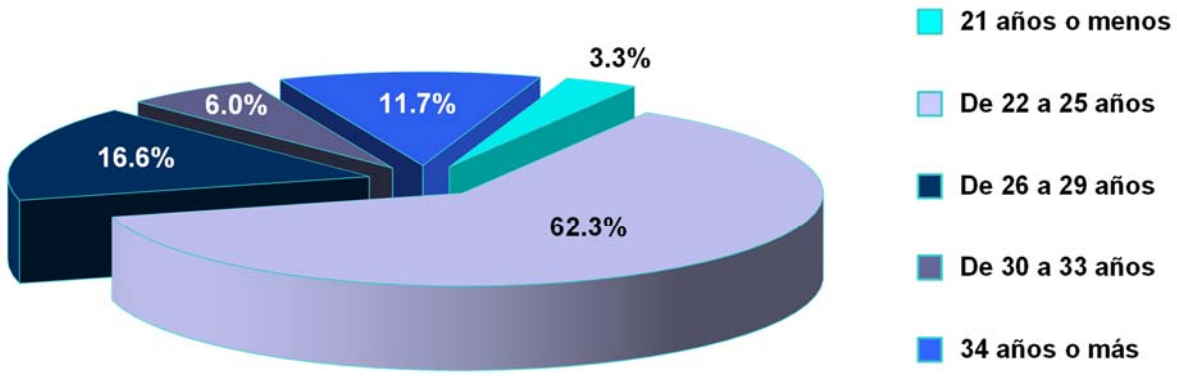

n = 20 576

2.2. Escolaridad de los padres

Del total de sustentantes que respondió a la pregunta *¿Cuál es el nivel de estudios alcanzado por su padre (aunque haya fallecido)?,* 8.4% señaló posgrado (especialidad, maestría o doctorado); 28.0%, licenciatura; 1.9%, técnico superior universitario (después del bachillerato); 6.8%, carrera técnica; 16.6%, bachillerato; 19.6%, secundaria, y 18.8%, primaria o no estudió (gráfica 3).

Con respecto a la pregunta *¿Cuál es el nivel de estudios alcanzado por su madre (aunque haya fallecido)?*, 5.3% del total de sustentantes señaló posgrado (especialidad, maestría o doctorado); 21.4%, licenciatura; 2.3%, técnico superior universitario (después del bachillerato); 12.7%, carrera técnica; 15.8%, bachillerato; 23.0%, secundaria, y 19.5%, primaria o no estudió (gráfica 3).

Gráfica 3. Distribución de los sustentantes por escolaridad del padre y de la madre.

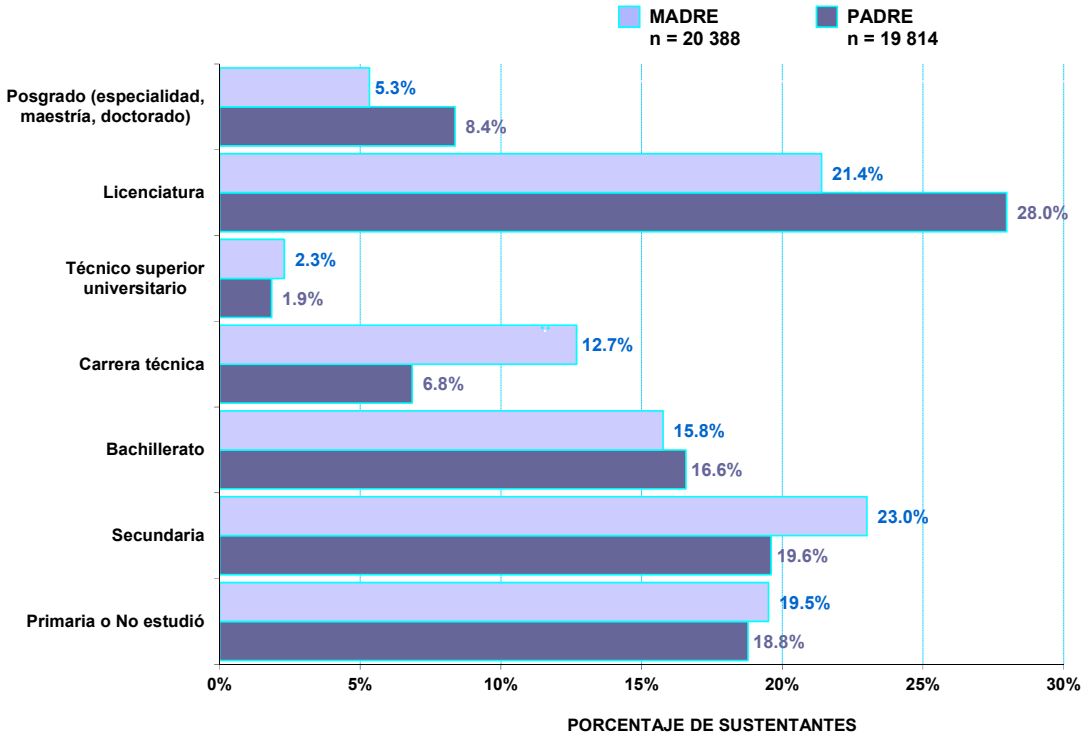

2.3. Condición socioeconómica de los sustentantes

En el cuestionario de contexto se analiza la condición laboral de los sustentantes al momento de presentar el EGEL; 64.5% declaró tener un empleo, mientras que 35.5% indicó lo contrario (gráfica 4).

Gráfica 4. Distribución de los sustentantes que trabajan al momento de presentar el EGEL en relación con las horas que dedican a su empleo y el tipo de institución en la que laboran.

TRABAJA ACTUALMENTE

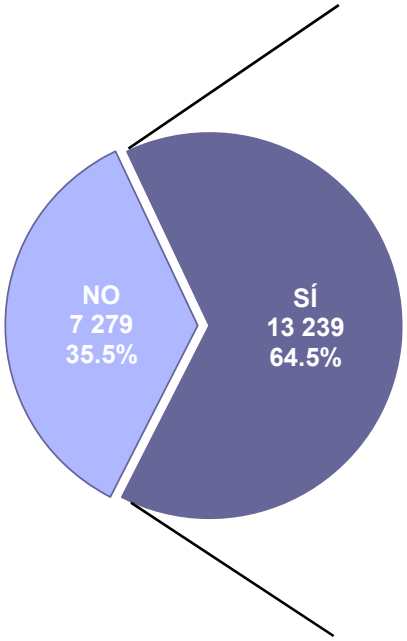

HORAS A LA SEMANA QUE DEDICA A SU TRABAJO

Horas	Total de sust.	%
Menos de 20	1 886	14.4
Entre 20 y 40	6 414	48.8
Más de 40	4 830	36.8

n = 13 130

TIPO DE INSTITUCIÓN

Tipo	Total de sust.	%
Pública	5 193	39.7
Privada	7 873	60.3

n = 13 066

n = 20 518

En cuanto a la percepción de los sustentantes con respecto a la relación entre su trabajo actual y la preparación obtenida durante la licenciatura, 49.3% respondió que era alta; 31.5%, mediana; 10.0%, escasa y 9.2%, nula.

En la gráfica 5 se describen los bienes y servicios con los que cuentan los sustentantes, de los cuales 27.6% indicó no tener automóvil; 38.0%, uno; 19.4%, dos; 9.0%, tres, y 6.0%, cuatro o más. En relación con el número de televisores en casa, 3.3% reportó no tener ninguno; 33.7%, uno; 30.9%, dos; 19.6%, tres, y 12.5%, cuatro o más. Respecto al número de computadoras en casa, 14.1% señaló no tener ninguna; 53.0%, una; 19.3%, dos; 8.5%, tres, y 5.1%, cuatro o más. Finalmente, 3.4% declaró no tener un baño completo en casa; 56.9%, uno; 27.2%, dos; 8.5%, tres, y 4.0%, cuatro o más.

Gráfica 5. Bienes y servicios con los que cuentan los sustentantes en casa.

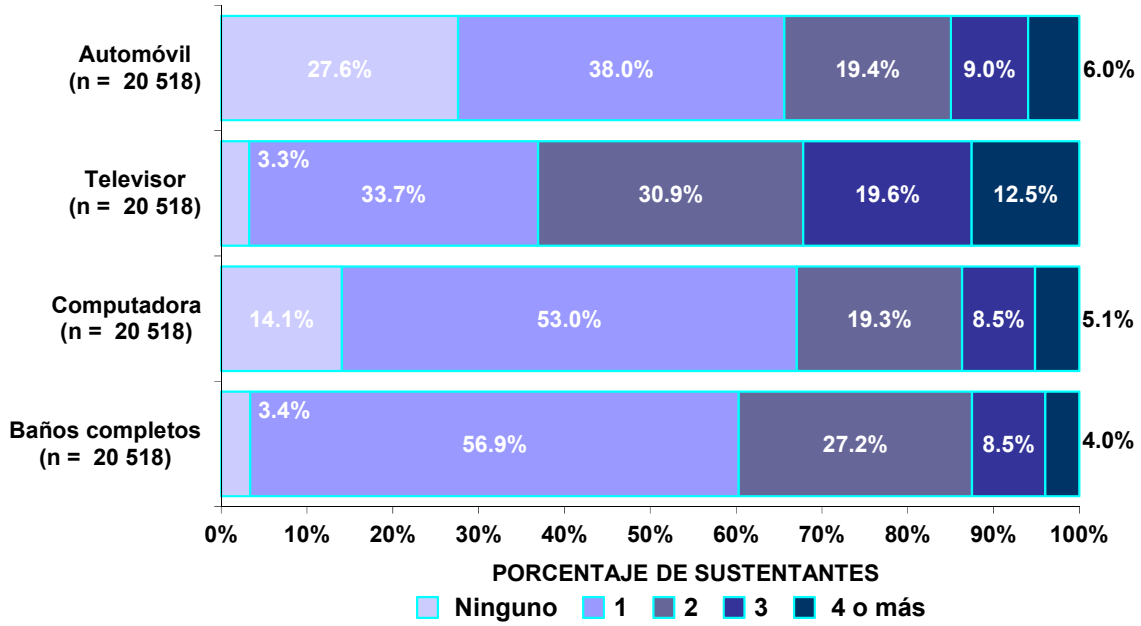

2.4. Trayectoria académica de los sustentantes

En relación con las variables del cuestionario de contexto que exploran algunos tópicos referentes a la trayectoria escolar de los sustentantes, se encontró lo siguiente:

- 41.5% dijo haber obtenido una beca durante la licenciatura.
- 25.7% tuvo un promedio en la licenciatura de entre 9.0 y 10; 58.3%, de entre 8.0 y 8.9; 15.2%, de entre 7.0 y 7.9, y 0.7%, de entre 6.0 y 6.9.

3. Resultados en el EGEL expresados en testimonios y niveles de desempeño

Mayo 2020

3. RESULTADOS EN EL EGEL EXPRESADOS EN TESTIMONIOS Y NIVELES DE DESEMPEÑO

Esta sección se divide en tres apartados. El primero proporciona una breve explicación del índice Ceneval en los EGEL (qué es y cómo se calcula).

En el segundo se presentan los resultados de la población que sustentó el EGEL en Derecho durante 2019, en términos de los testimonios de desempeño alcanzados. Al pie de las gráficas mostradas se ubica la notación con la que éstos se identifican: testimonio de desempeño satisfactorio (TDS) y testimonio de desempeño sobresaliente (TDSS), así como la utilizada para aquellos que no son acreedores a ninguno: sin testimonio (ST).

En el tercero se presentan los resultados correspondientes a las áreas que conforman la prueba en función del nivel de desempeño alcanzado por los sustentantes. Para cada área se considera primero el total de la población que sustentó el EGEL y, posteriormente, se desagregan los resultados por institución de procedencia. Al pie de las gráficas se ubica la notación con la que se identifican estos niveles de desempeño: desempeño sobresaliente (DSS), desempeño satisfactorio (DS) y aún no satisfactorio (ANS).

Los resultados por IES, tanto en el segundo como en el tercer apartado, se presentan para los campus o planteles con un número igual o superior a 30 sustentantes en 2019 (para el resto de las IES, los resultados se pueden consultar en el anexo I). En las gráficas que se muestran en los apartados, el número de sustentantes de cada IES está entre paréntesis, a la derecha de la clave de identificación de la institución, y en cada barra de la gráfica se indica la distribución porcentual de los sustentantes de cada institución en las tres categorías de los resultados expresados en términos de los testimonios de desempeño alcanzados (ST, TDS y TDSS), y en términos de los niveles de desempeño obtenidos en las áreas que conforman el examen (ANS, DS y DSS).

3.1. Índice Ceneval

Las calificaciones que emite el Ceneval están expresadas en una escala especial llamada índice Ceneval, que va de 700 (calificación más baja) a 1 300 puntos (calificación más alta).

Los EGEL son pruebas criteriales; cuya escala se calcula en función de un análisis que permite determinar el dominio de conocimientos o habilidades que debe poseer un sustentante clasificado en cierto nivel de desempeño. El Consejo Técnico del examen determina dos puntos en la escala, denominados puntos de corte, para indicar lo que se considera un nivel de desempeño satisfactorio y uno sobresaliente en cada una de las áreas que conforman la prueba (gráfica 6).

Gráfica 6. Puntos de corte y niveles de desempeño definidos en cada área del EGEL.

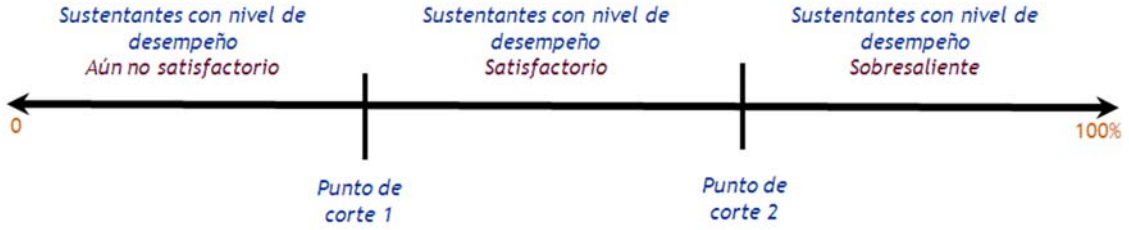

En la escala 0-100 del porcentaje de aciertos, los puntos en los que el Consejo Técnico fija los cortes corresponden con los puntajes 1 000 y 1 150 del índice Ceneval. Esto hace que independientemente del lugar del continuo 0-100 del porcentaje de aciertos en el que haya fijado los puntos de corte, el primero de éstos siempre es 1 000, y el segundo, 1 150. Sin importar el área a la que se esté haciendo referencia, una calificación superior o igual a 1 000 puntos indica un nivel de desempeño satisfactorio y una superior o igual a 1 150, uno sobresaliente. Sin embargo, esto hace también que las escalas de las diferentes áreas de la prueba no sean homogéneas en la distribución de los puntajes, como se muestra en el ejemplo.

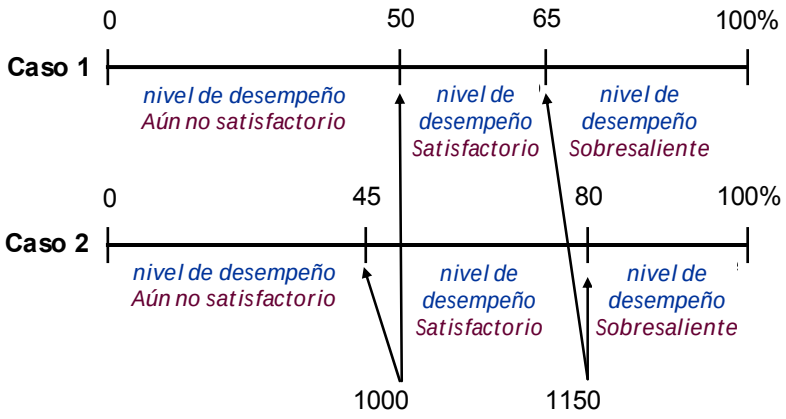

En el primer caso, el Consejo Técnico estableció los puntos de corte en 50% y 65% y en el segundo, en 45% y 80%; esta diferencia ocasiona que cada punto de la escala Ceneval represente porcentajes distintos en cada sector para los dos casos.

Las características de la escala Ceneval dependen de dónde se fijen los puntos de corte que determinan la existencia de una escala con tres segmentos o subescalas, que varían según su ubicación (gráfica 7).

Gráfica 7. Comparativo de escalas en índice Ceneval generadas con diferentes puntos de corte, en una prueba criterial.

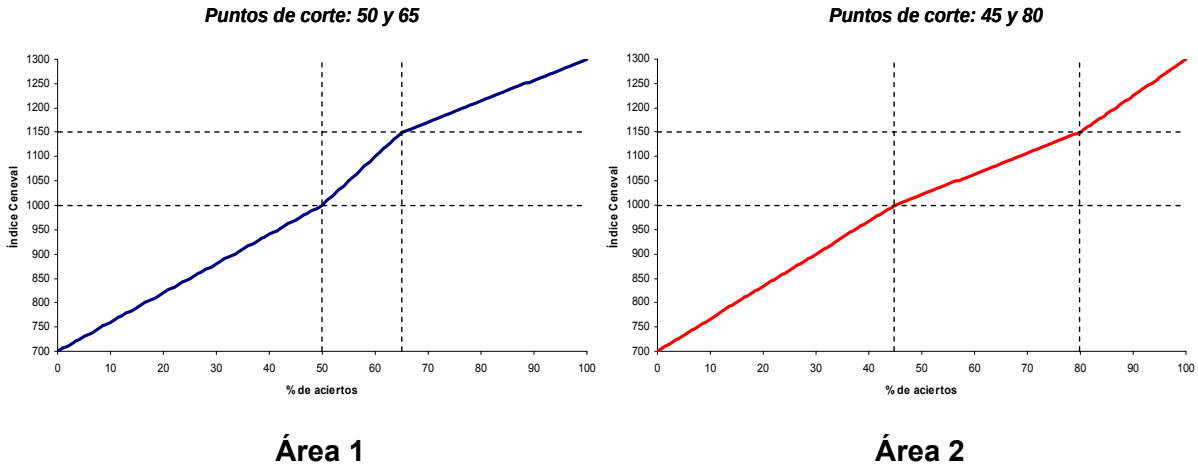

En la gráfica 7 se muestran los tres segmentos que componen la escala. Puede verse que, aunque en el índice Ceneval la distancia entre 1 000 y 1 150 puntos es aparentemente la misma (como se aprecia en el eje vertical), en realidad este segmento representa muy distintos porcentajes de aciertos entre las dos áreas. En el primer caso hay 15% de aciertos; mientras que en el segundo, 35%. De manera que si en algún EGEL se consideran los puntajes alcanzados por un sustentante en cada una de las áreas que conforman la prueba y se obtiene el promedio (o cualquier otro cálculo estadístico), este dato no es válido ni refleja el desempeño global que pueda alcanzar e incluso conllevaría a interpretaciones erróneas.

Por lo anterior, en el EGEL en Derecho el resultado global, que se expresa en términos de si el sustentante logró o no obtener algún testimonio de desempeño, hace referencia a una determinada cantidad de resultados satisfactorios o sobresalientes requeridos en las distintas áreas del examen y no a un puntaje global. En el anexo II se pueden consultar los datos del Índice Ceneval para cada área del EGEL, desagregada por IES (campus o planteles).

3.2. Testimonios de desempeño alcanzados

Con base en los criterios descritos que estableció el Consejo Técnico del EGEL en Derecho, a continuación, se presenta la distribución en testimonios de desempeño de los 20 580 sustentantes que presentaron el EGEL durante 2019.

Como se observa en la gráfica 8, 11.3% (2 329 sustentantes) obtuvo un testimonio de desempeño sobresaliente; 35.3% (7 275 sustentantes), un testimonio de desempeño satisfactorio, y 53.3% (10 976 sustentantes), no obtuvo testimonio.

Gráfica 8. Distribución en testimonios de desempeño del conjunto de sustentantes del EGEL en Derecho durante 2019.

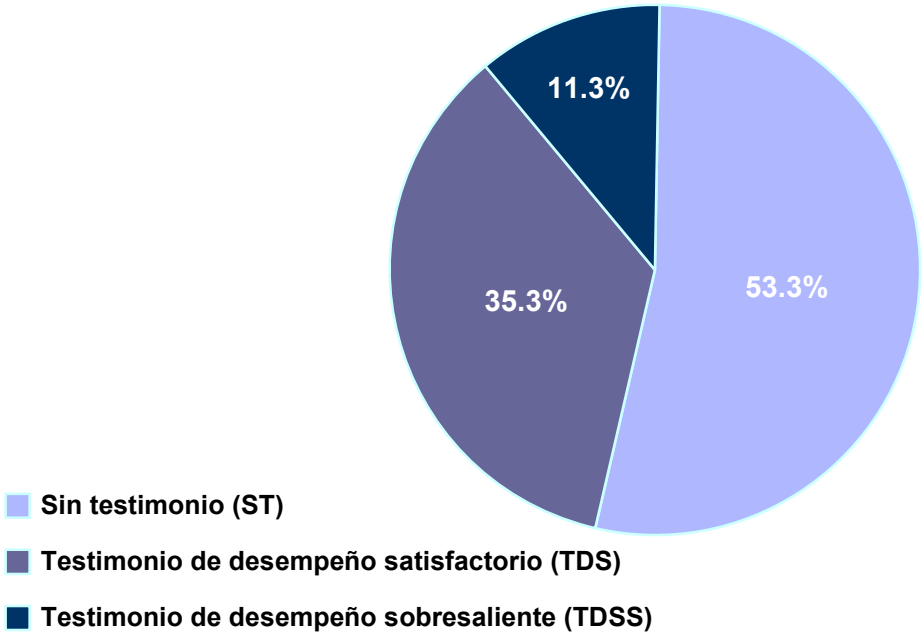

Los resultados por institución de procedencia (IES con 30 o más sustentantes) se presentan en la gráficas 9a, 9b, 9c, 9d, 9e y 9f. Los resultados por institución de procedencia (campus o planteles) se pueden consultar en la tabla 1 del anexo I.

Gráfica 9a. Distribución en testimonios de desempeño por institución de procedencia (IES con 30 o más sustentantes).

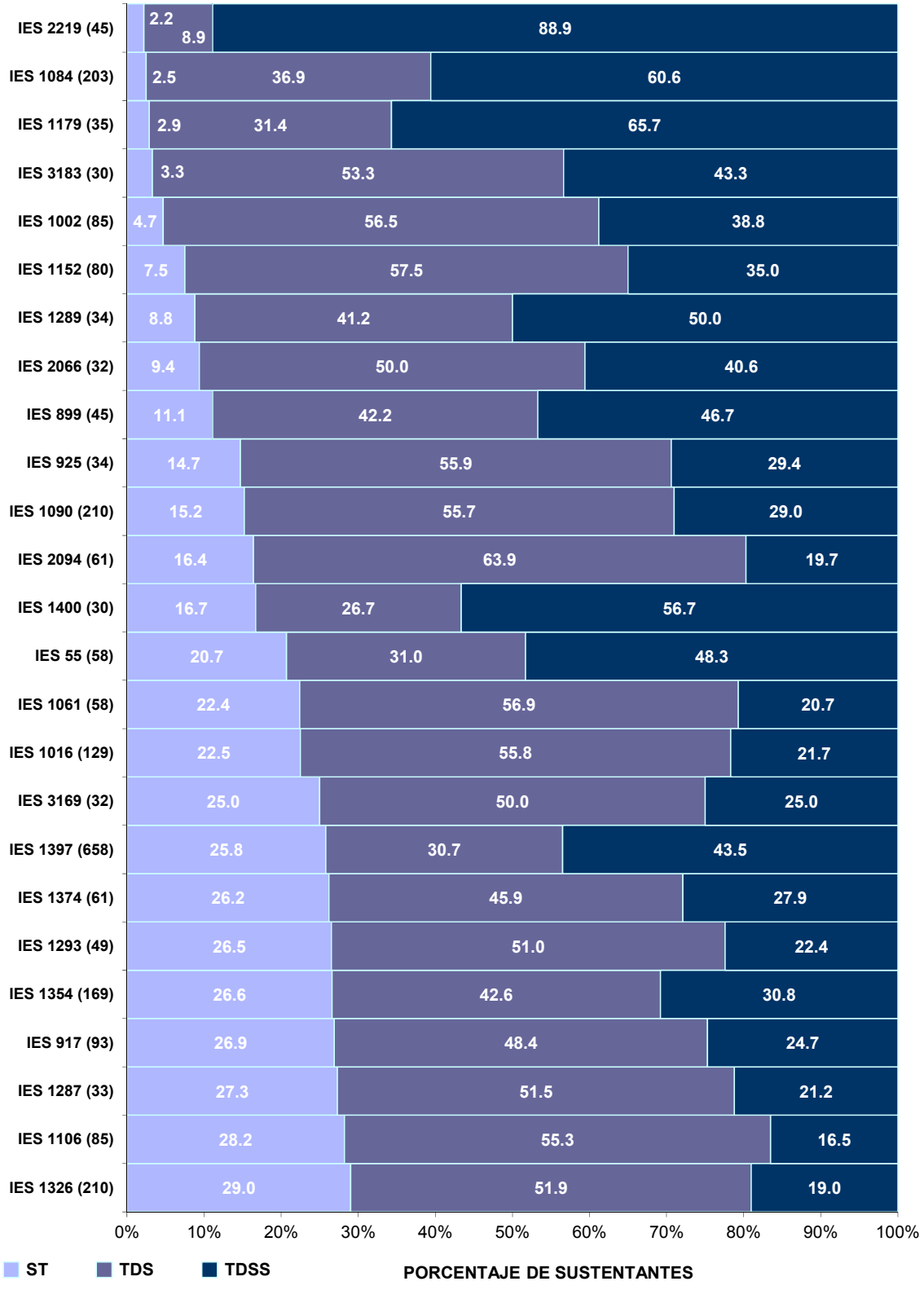

Gráfica 9b. Distribución en testimonios de desempeño por institución de procedencia (IES con 30 o más sustentantes).

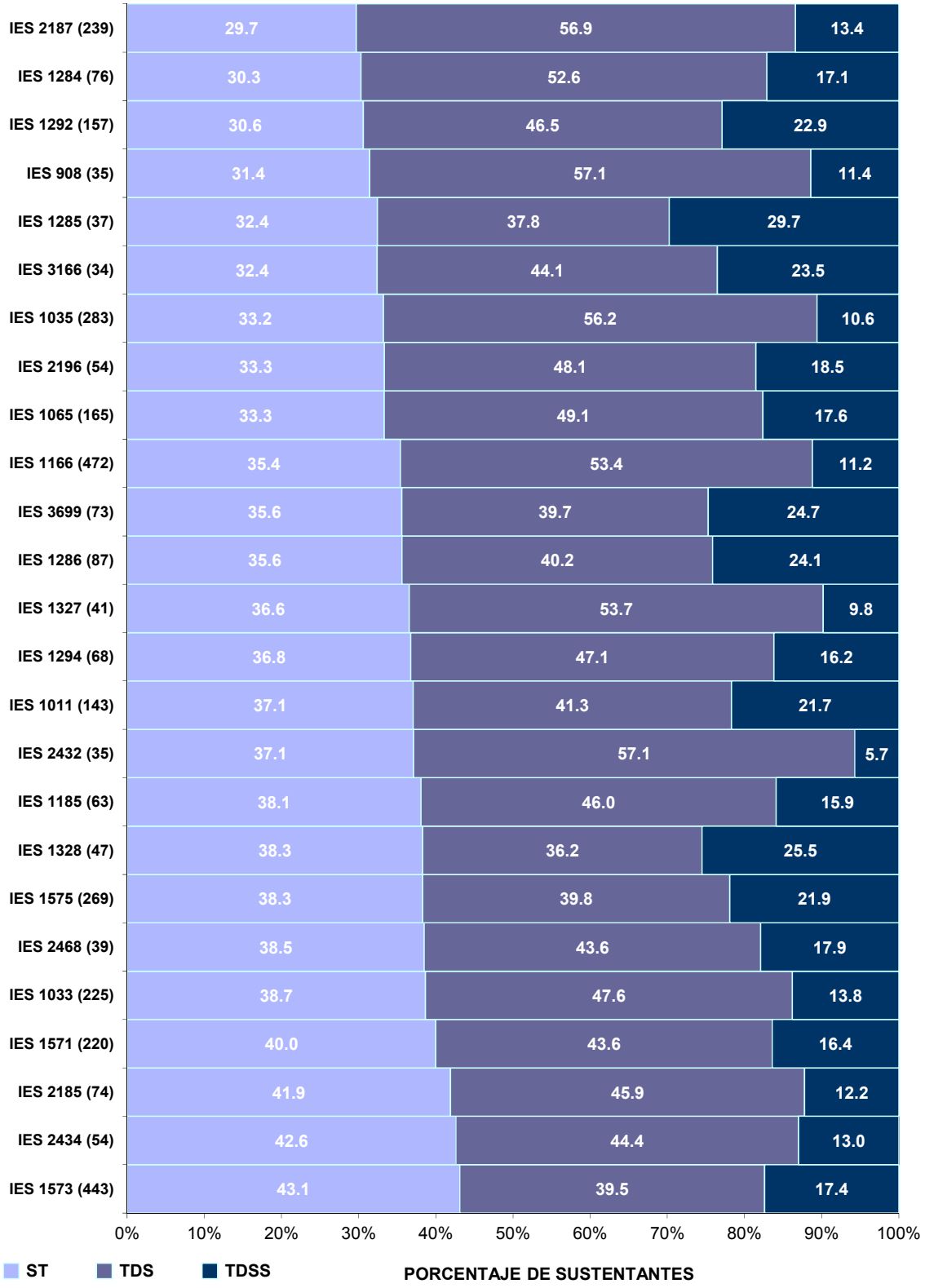

Gráfica 9c. Distribución en testimonios de desempeño por institución de procedencia (IES con 30 o más sustentantes).

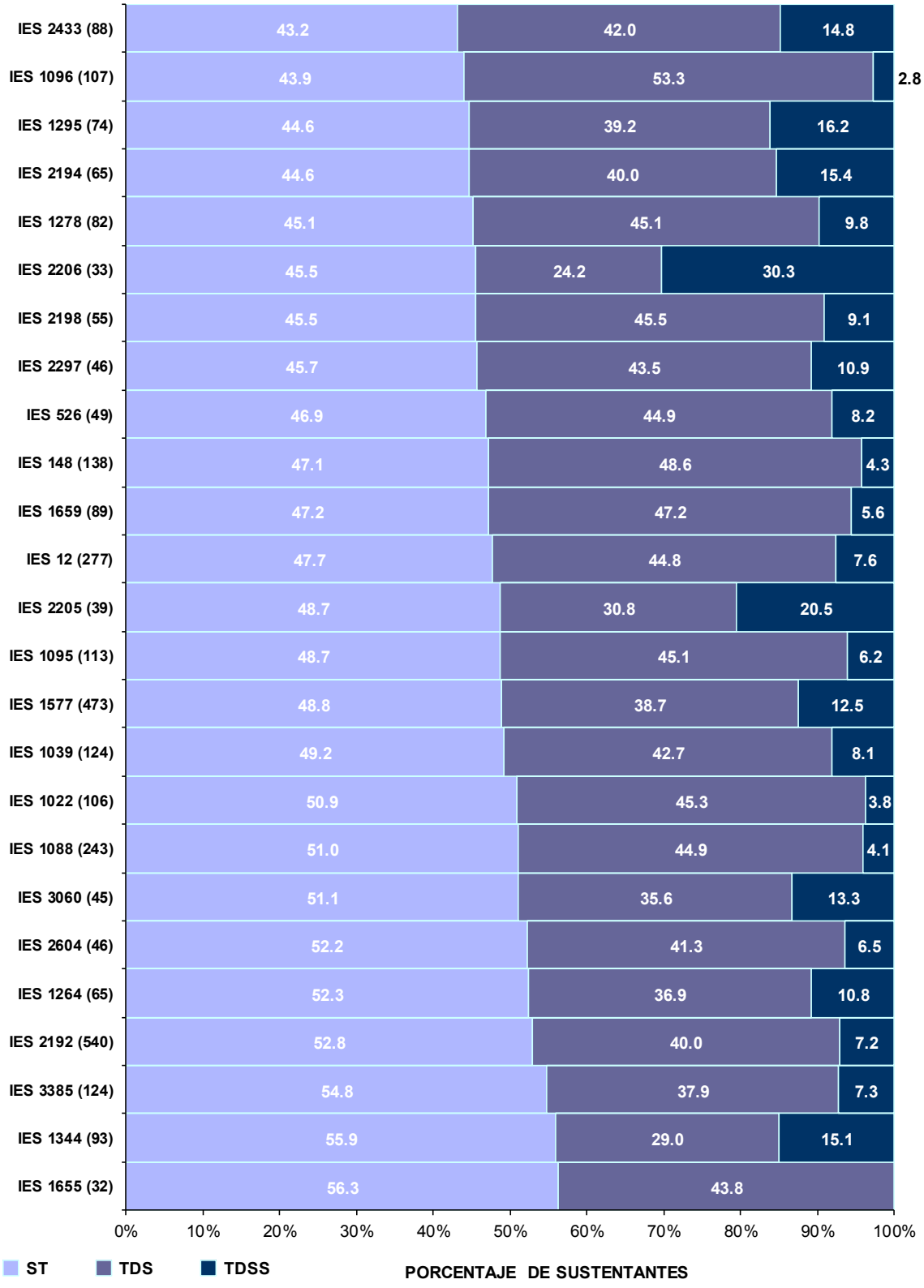

Gráfica 9d. Distribución en testimonios de desempeño por institución de procedencia (IES con 30 o más sustentantes).

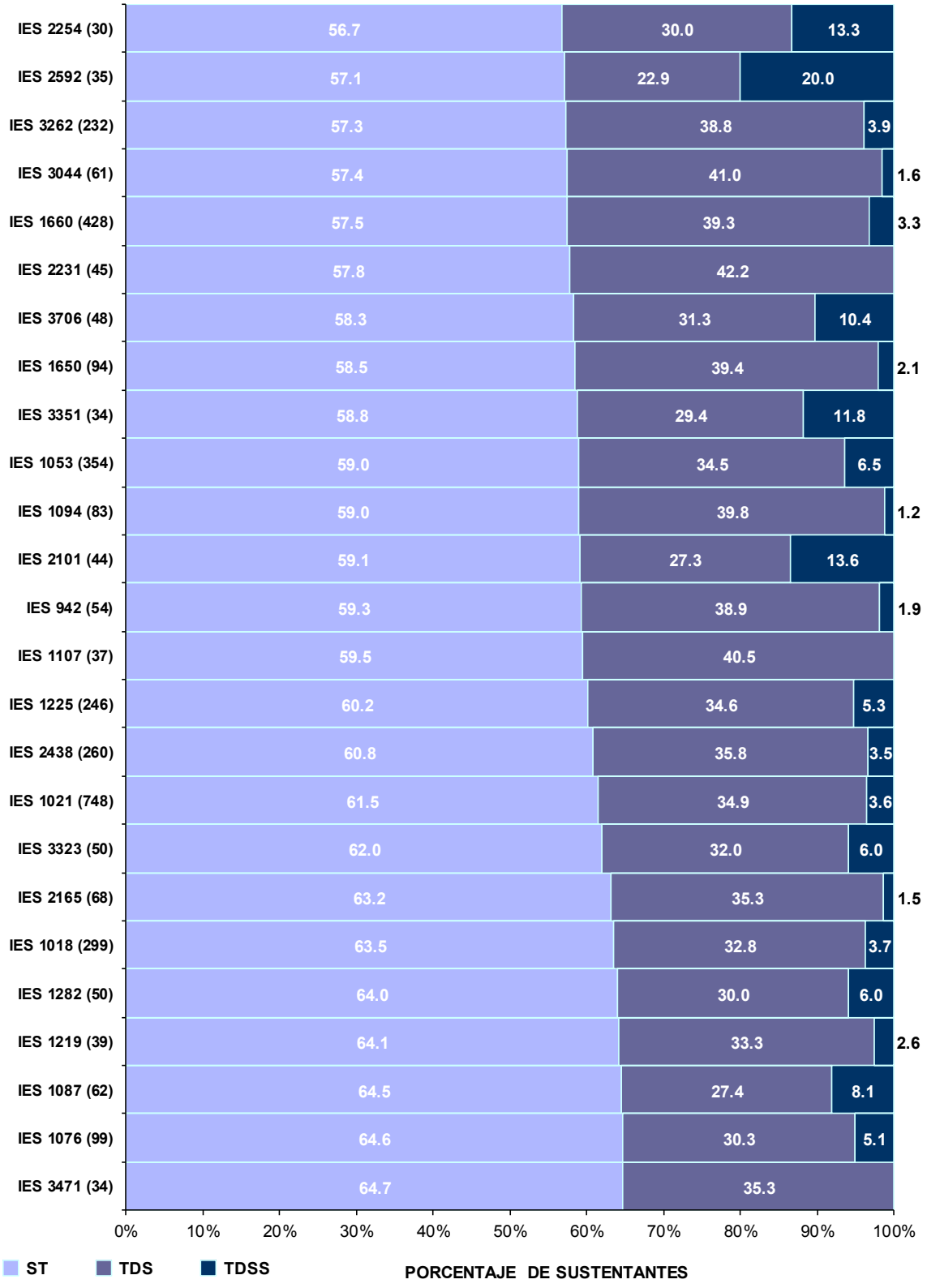

Gráfica 9e. Distribución en testimonios de desempeño por institución de procedencia (IES con 30 o más sustentantes).

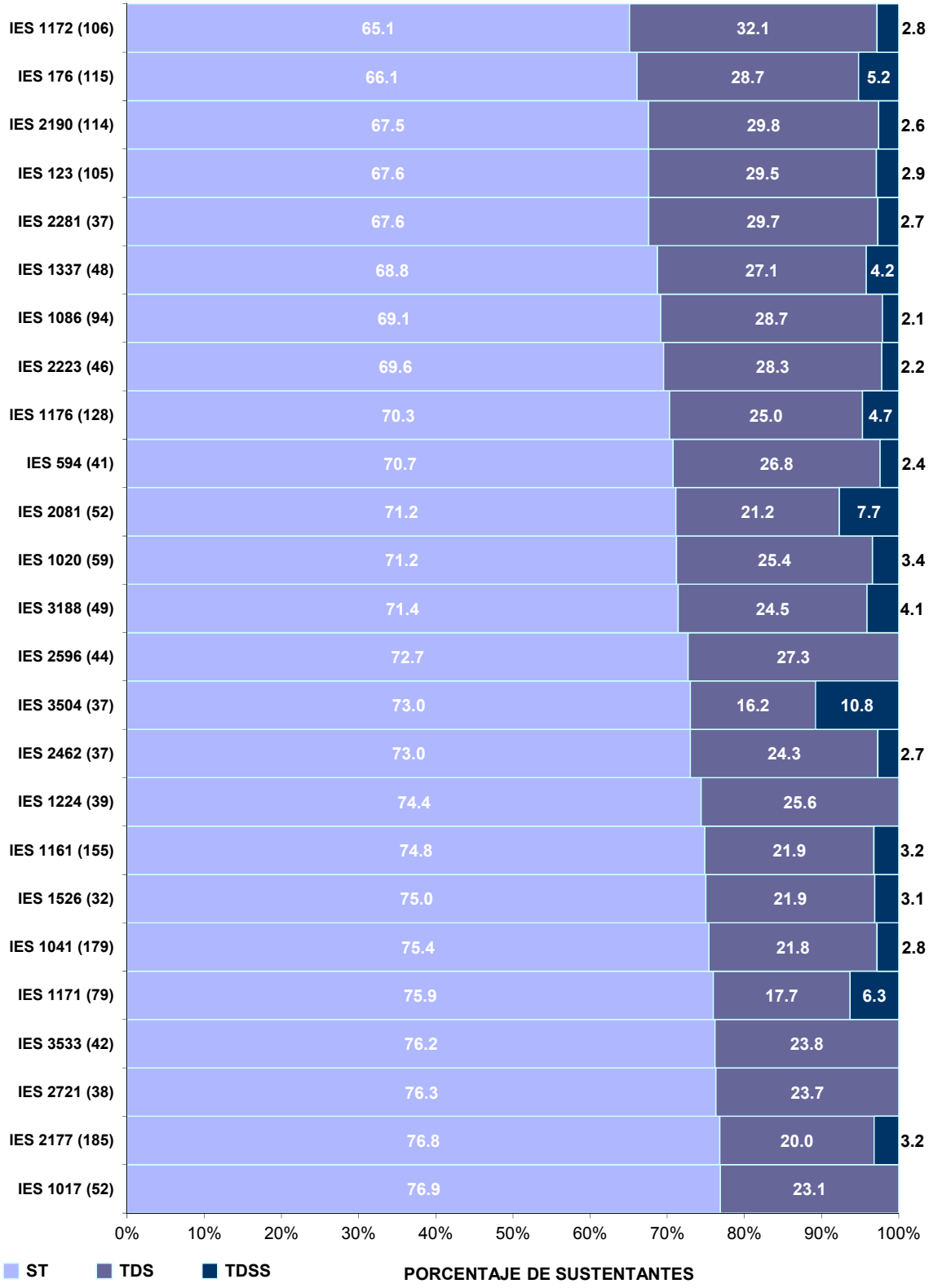

Gráfica 9f. Distribución en testimonios de desempeño por institución de procedencia (IES con 30 o más sustentantes).

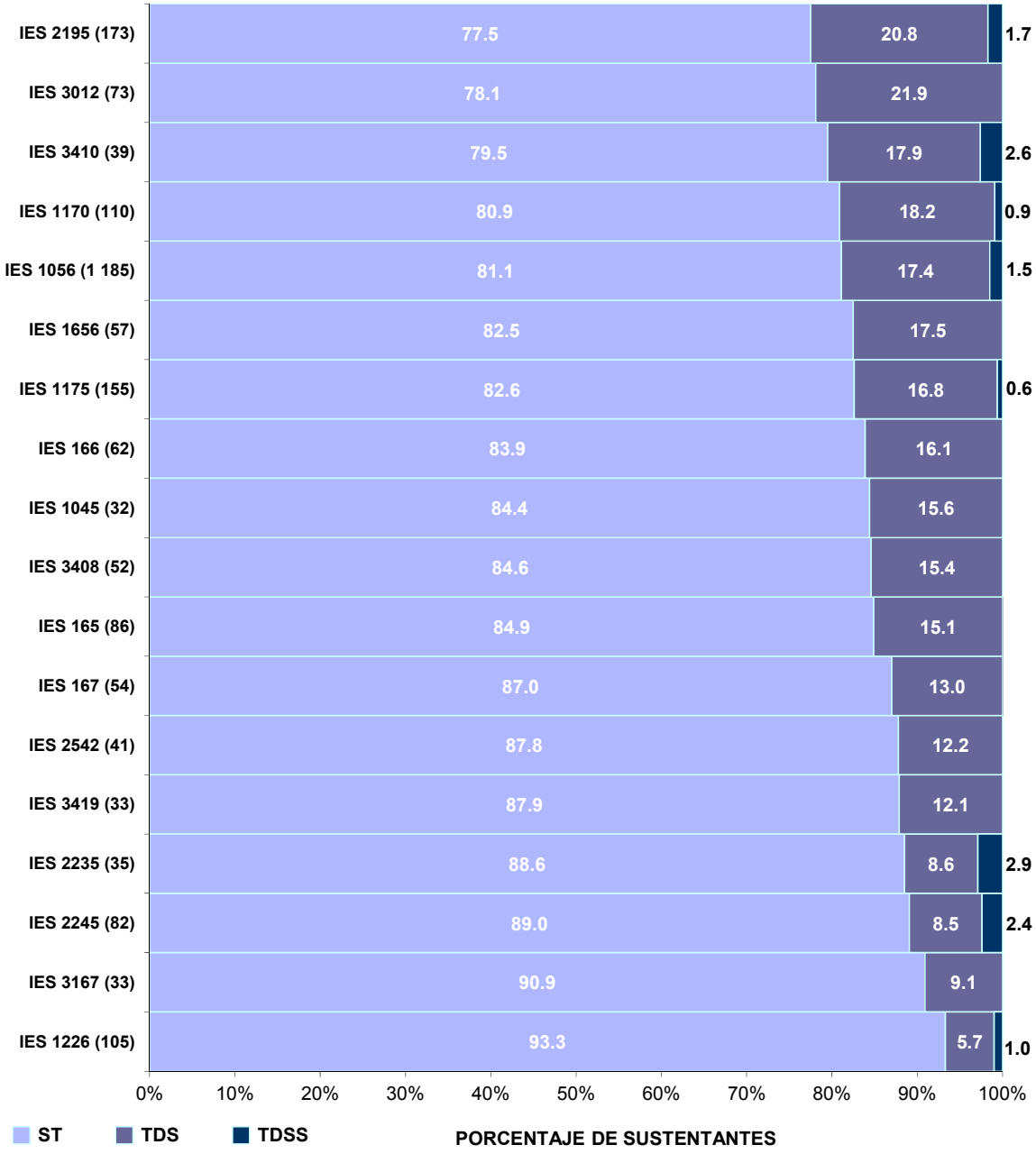

3.3. Niveles de desempeño en cada una de las áreas del EGEL

A continuación, se presentan los resultados alcanzados por los sustentantes en cada una de las áreas que componen el EGEL. Primero se muestra la distribución en niveles de desempeño del total de sustentantes en 2019 y, posteriormente, por institución de procedencia (IES con 30 o más sustentantes).

En cada área del examen se consideran tres niveles de desempeño: aún no satisfactorio (ANS), satisfactorio (DS) y sobresaliente (DSS); con los que se clasifica a los sustentantes en función de sus resultados, de conformidad con los siguientes rangos de puntuación:

- **700-999** *nivel de desempeño aún no satisfactorio*
- **1 000-1 149** *nivel de desempeño satisfactorio*
- **1 150-1 300** *nivel de desempeño sobresaliente*

En la gráfica 10 se muestran los niveles de desempeño alcanzados por los sustentantes que presentaron el EGEL durante 2019 en las cuatro áreas que conforman la prueba. En la tabla 2 del anexo I se pueden consultar los resultados por institución de procedencia (campus o planteles).

Gráfica 10. Comparativo de los niveles de desempeño alcanzados por el conjunto de sustentantes del EGEL durante 2019 por área de conocimiento.

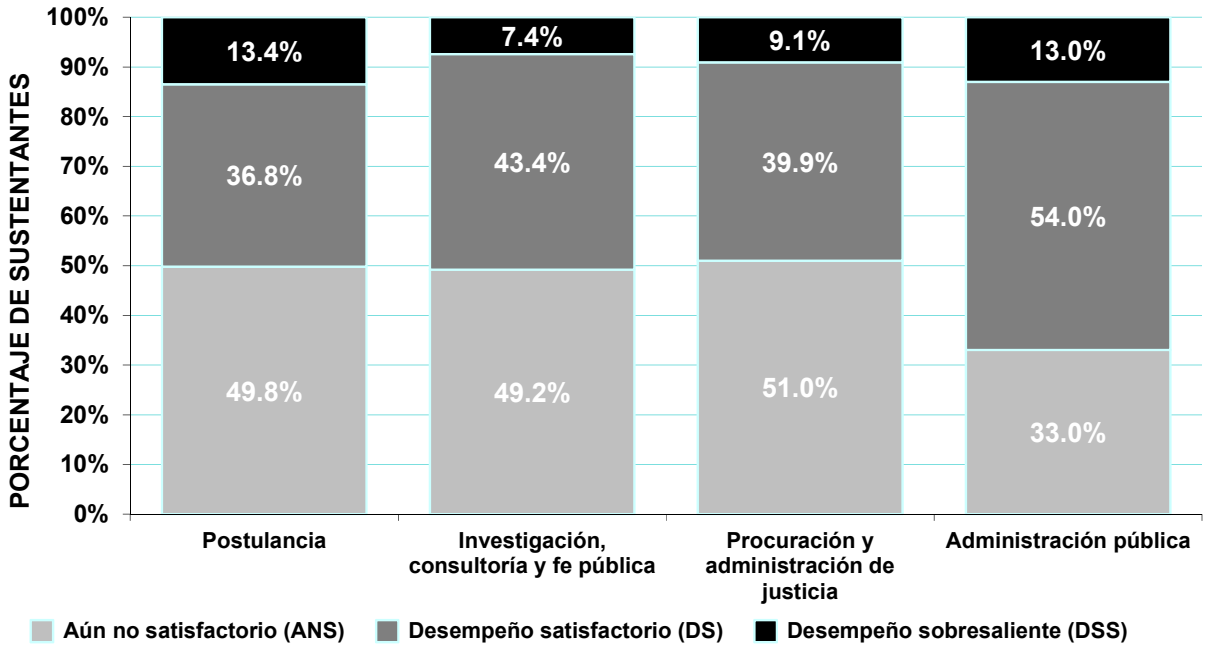

3.3.1. Postulancia

En la gráfica 11 se observa la distribución en niveles de desempeño en el área Postulancia, de los 20 580 sustentantes que presentaron el EGEL durante 2019. De éstos, 13.4% (2 768 sustentantes) alcanzó el nivel de desempeño sobresaliente; 36.8% (7 568 sustentantes), desempeño satisfactorio y 49.8% (10 244 sustentantes), aún no satisfactorio.

Gráfica 11. Distribución en niveles de desempeño del conjunto de sustentantes del EGEL durante 2019 en el área Postulancia.

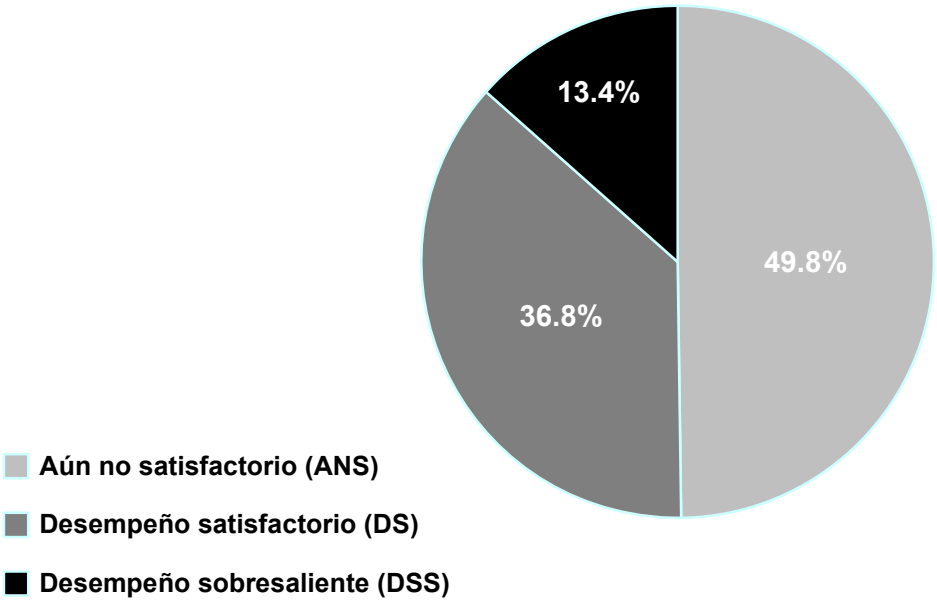

Los resultados por institución de procedencia (IES con un número de sustentantes igual o superior a 30) se presentan en las gráficas 12a, 12b, 12c, 12d, 12e y 12f. En la tabla 2 del anexo I se pueden consultar los resultados por institución de procedencia (campus o planteles).

Gráfica 12a. Distribución en niveles de desempeño por institución de procedencia (IES con 30 o más sustentantes) en el área Postulancia.

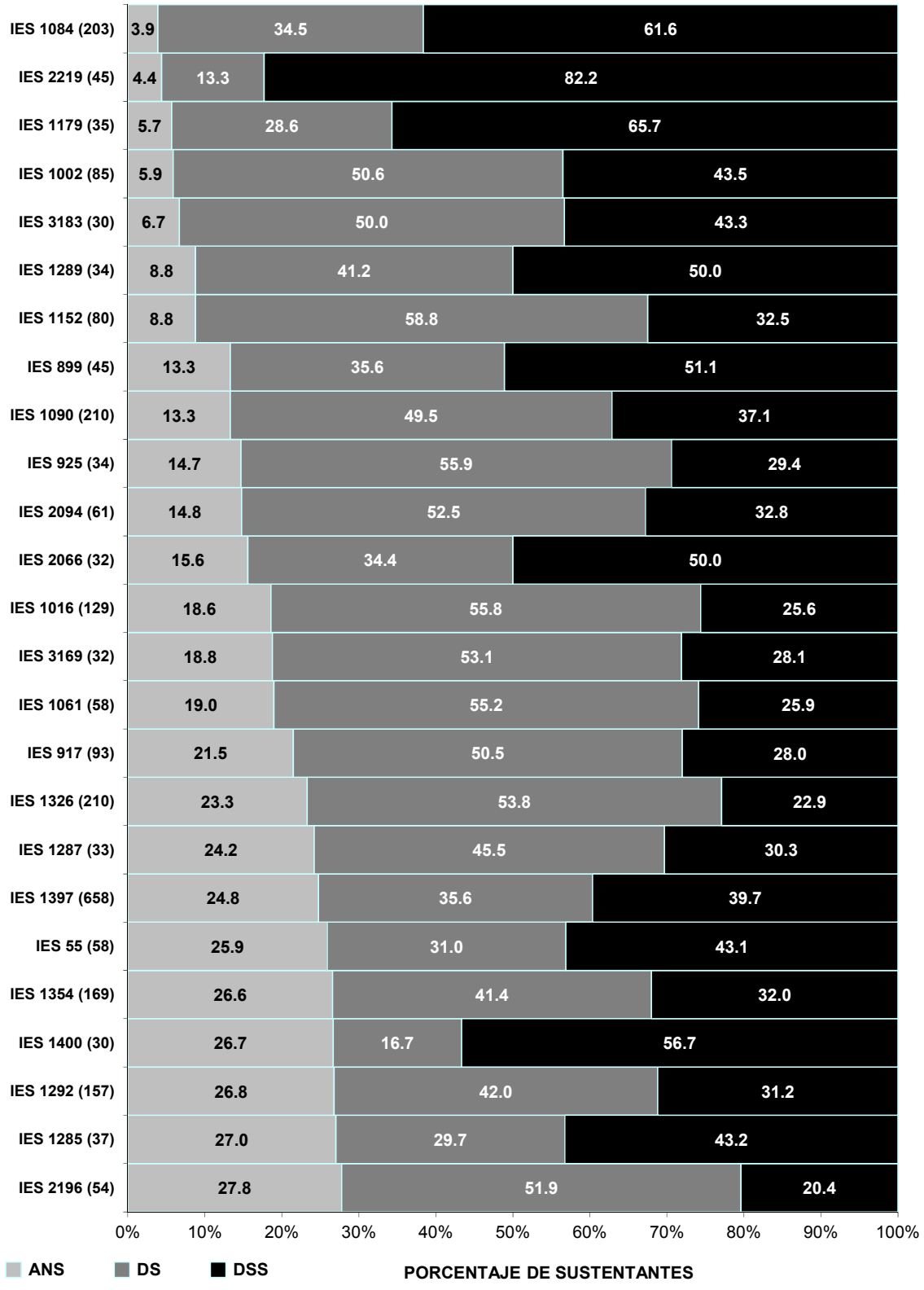

Gráfica 12b. Distribución en niveles de desempeño por institución de procedencia (IES con 30 o más sustentantes) en el área Postulancia.

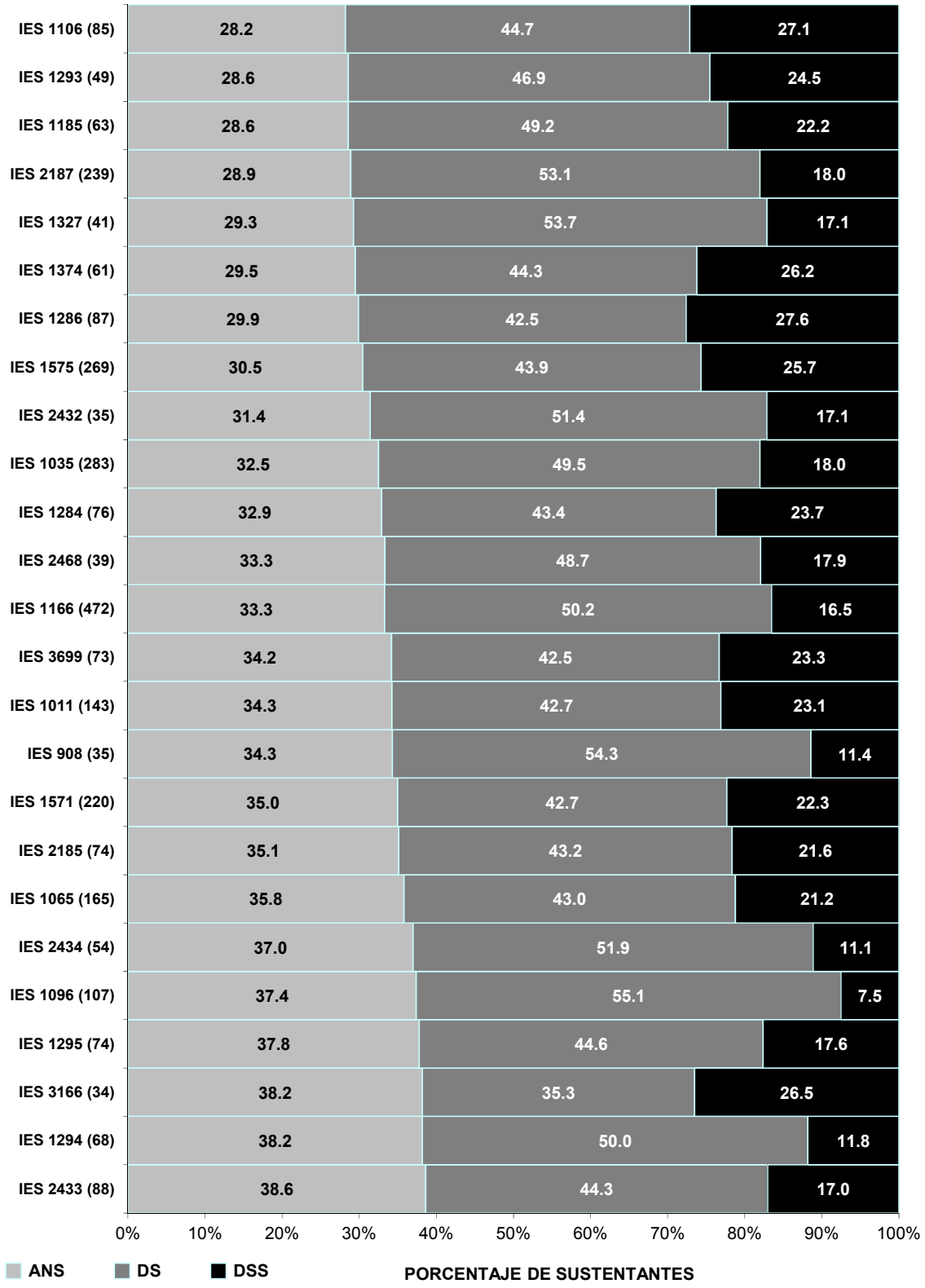

Gráfica 12c. Distribución en niveles de desempeño por institución de procedencia (IES con 30 o más sustentantes) en el área Postulancia.

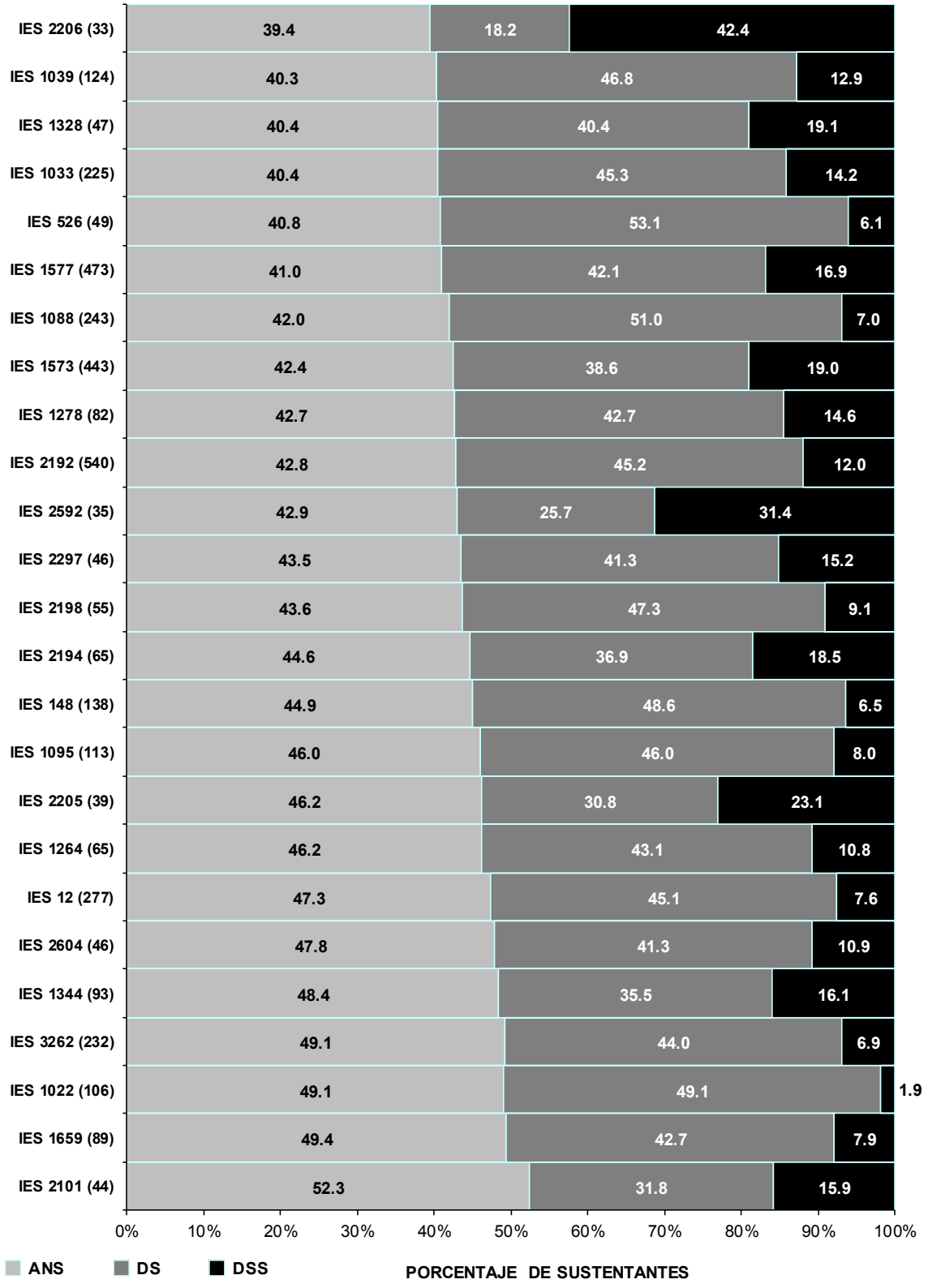

Gráfica 12d. Distribución en niveles de desempeño por institución de procedencia (IES con 30 o más sustentantes) en el área Postulancia.

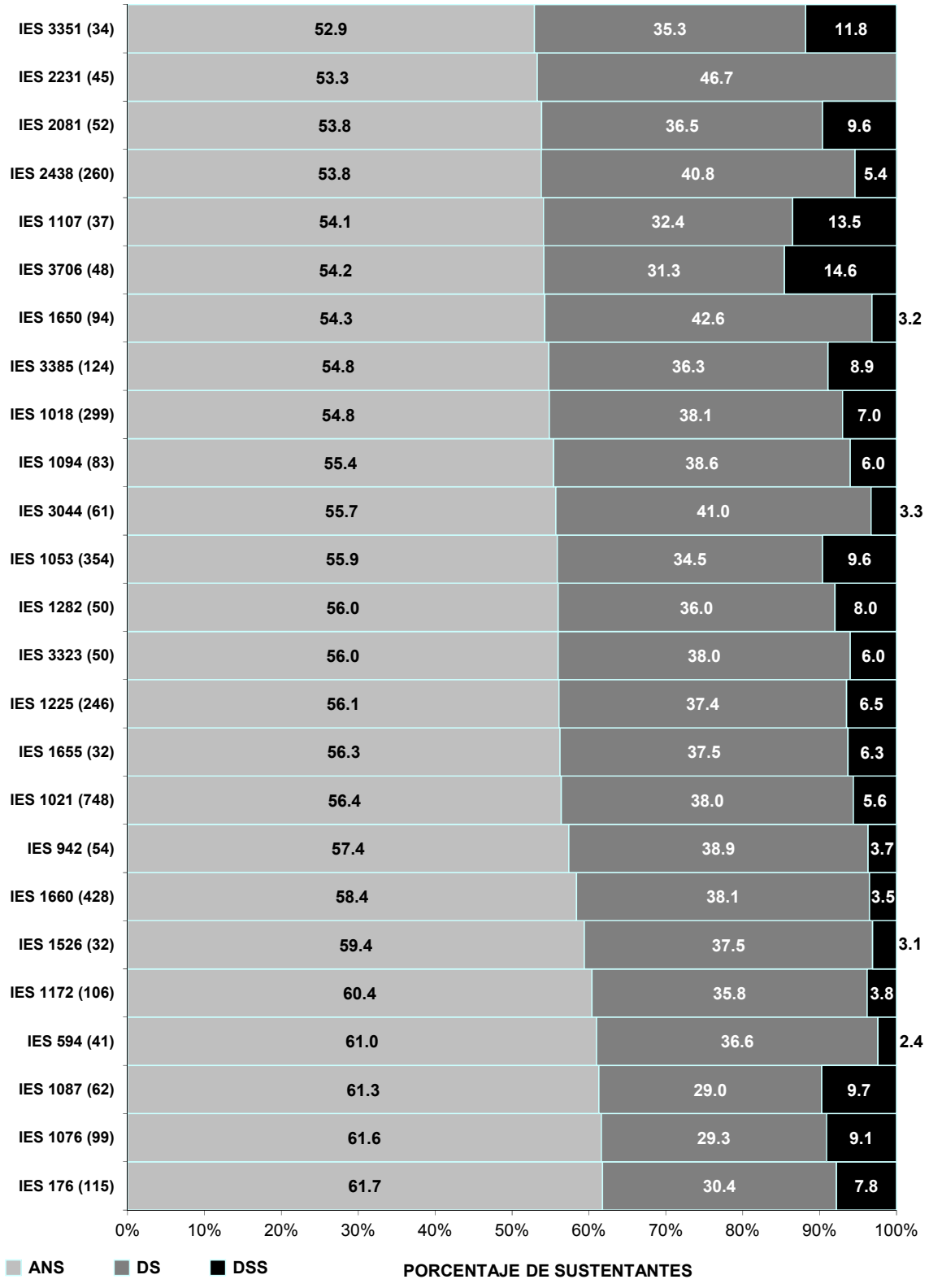

Gráfica 12e. Distribución en niveles de desempeño por institución de procedencia (IES con 30 o más sustentantes) en el área Postulancia.

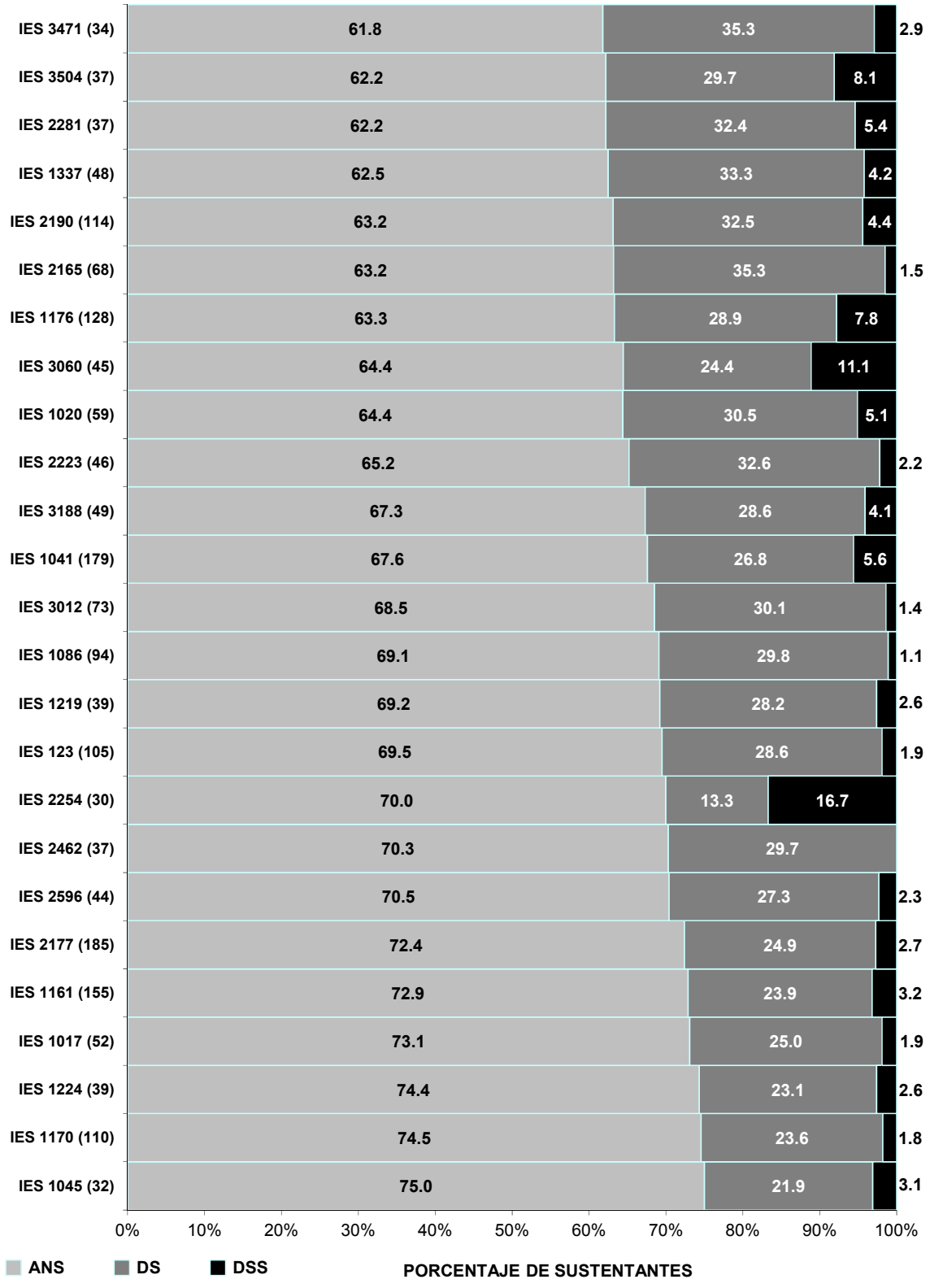

Gráfica 12f. Distribución en niveles de desempeño por institución de procedencia (IES con 30 o más sustentantes) en el área Postulancia.

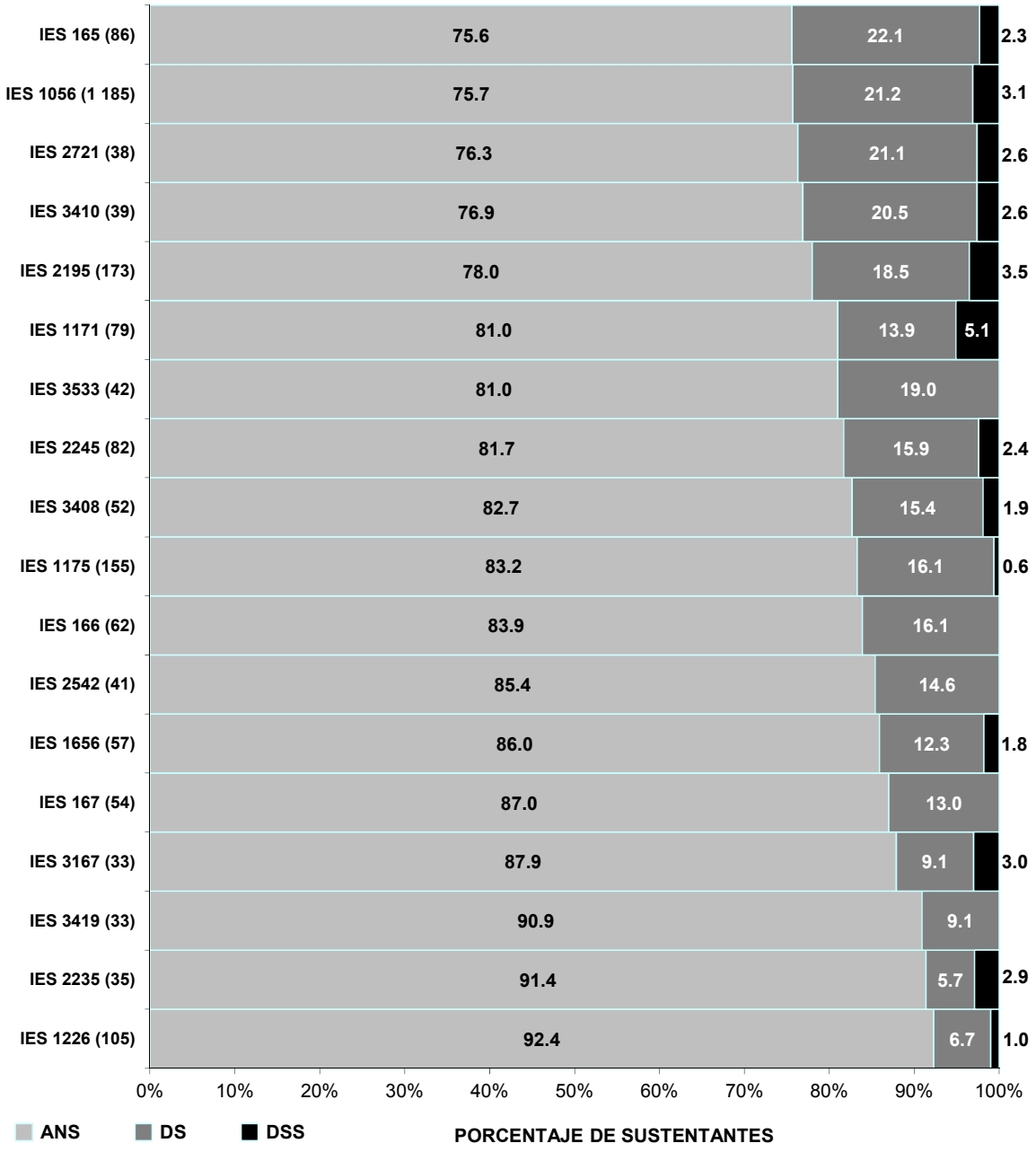

3.3.2. Investigación, consultoría y fe pública

En la gráfica 13 se observa la distribución en niveles de desempeño en el área Investigación, consultoría y fe pública, de los 20 580 sustentantes que presentaron el EGEL durante 2019. De éstos, 7.4% (1 518 sustentantes) alcanzó el nivel de desempeño sobresaliente; 43.4% (8 940 sustentantes), desempeño satisfactorio y 49.2% (10 122 sustentantes), aún no satisfactorio.

Gráfica 13. Distribución en niveles de desempeño del conjunto de sustentantes del EGEL durante 2019 en el área Investigación, consultoría y fe pública.

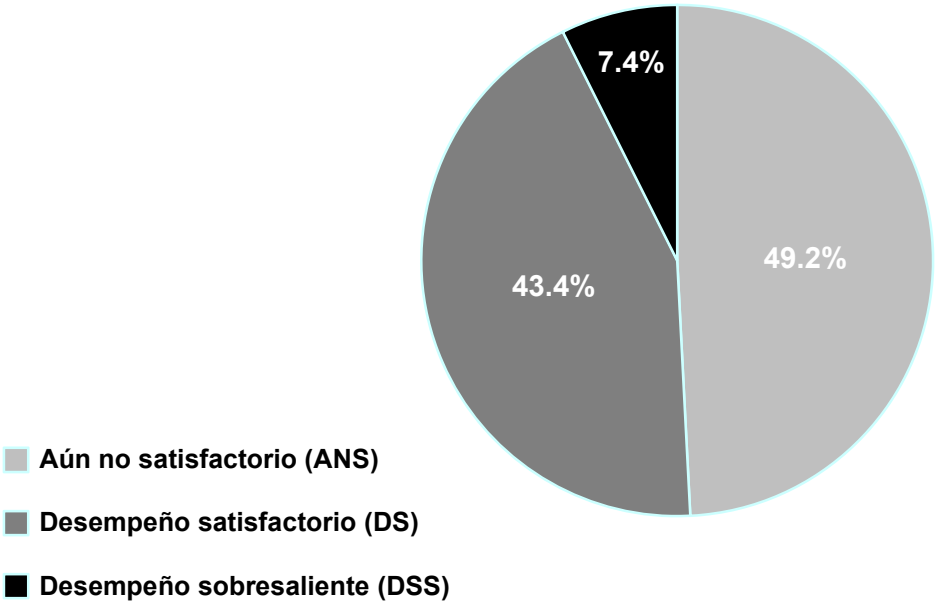

Gráfica 14a. Distribución en niveles de desempeño por institución de procedencia (IES con 30 o más sustentantes) en el área Investigación, consultoría y fe pública.

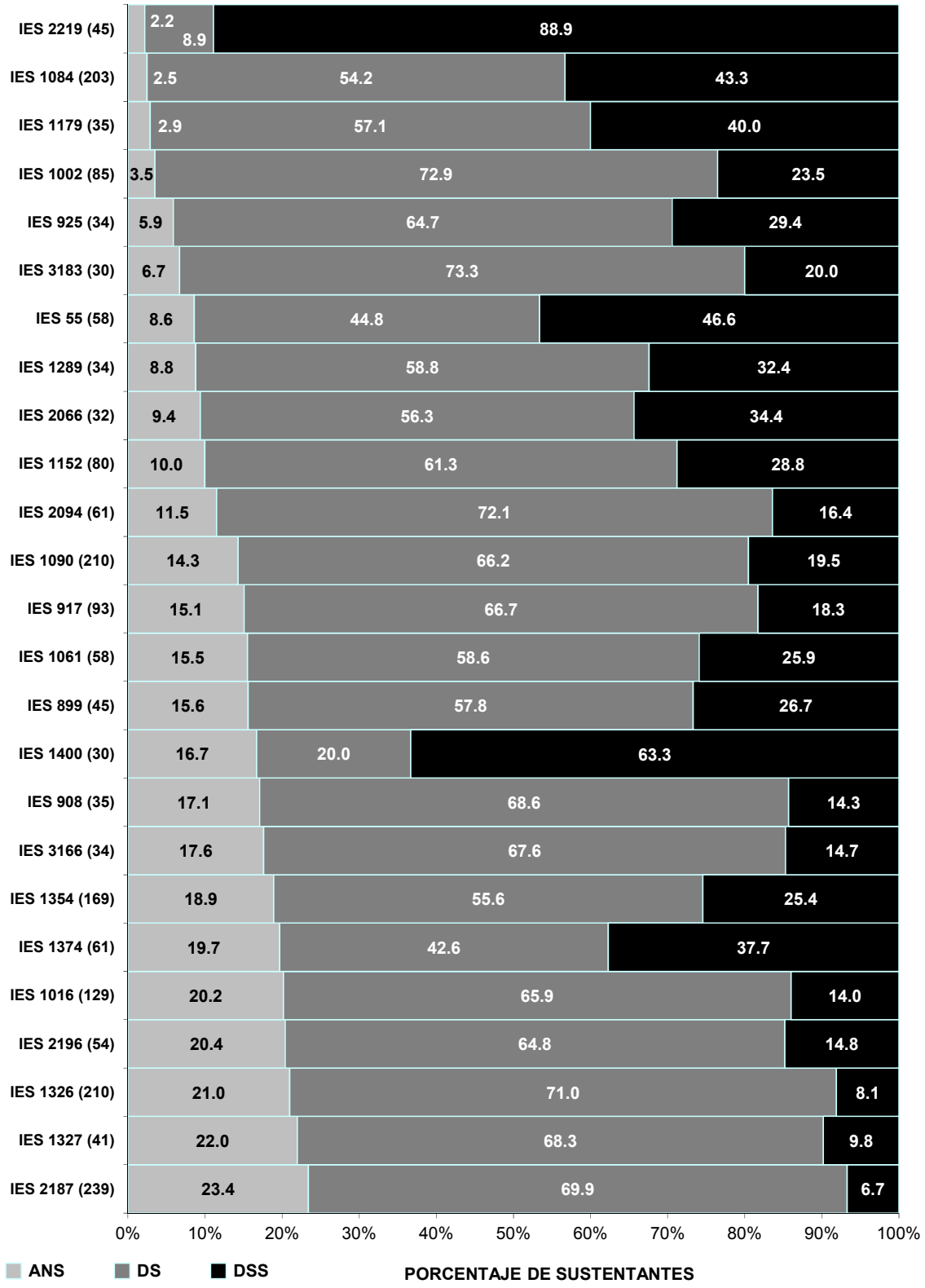

Gráfica 14b. Distribución en niveles de desempeño por institución de procedencia (IES con 30 o más sustentantes) en el área Investigación, consultoría y fe pública.

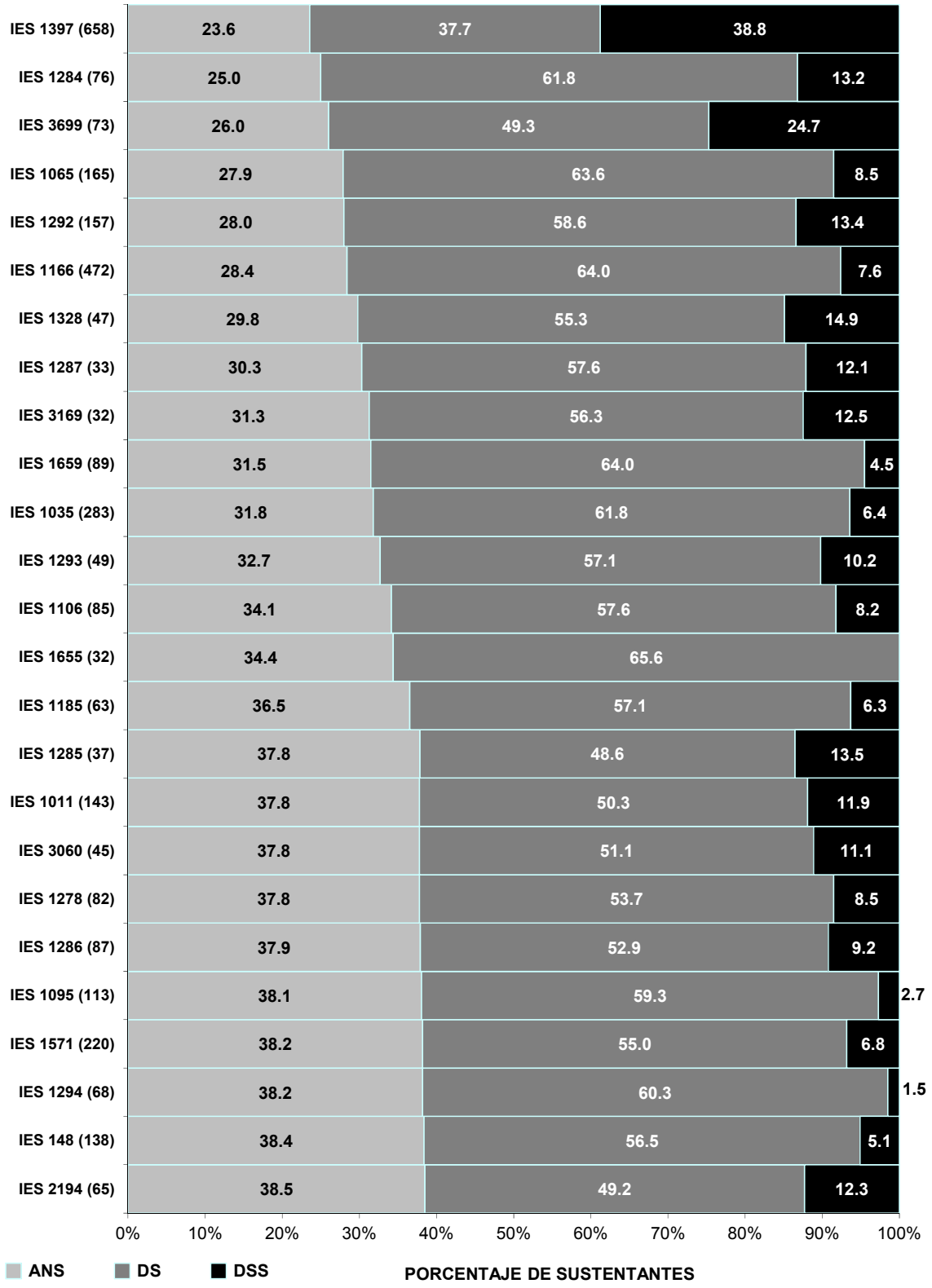

Gráfica 14c. Distribución en niveles de desempeño por institución de procedencia (IES con 30 o más sustentantes) en el área Investigación, consultoría y fe pública.

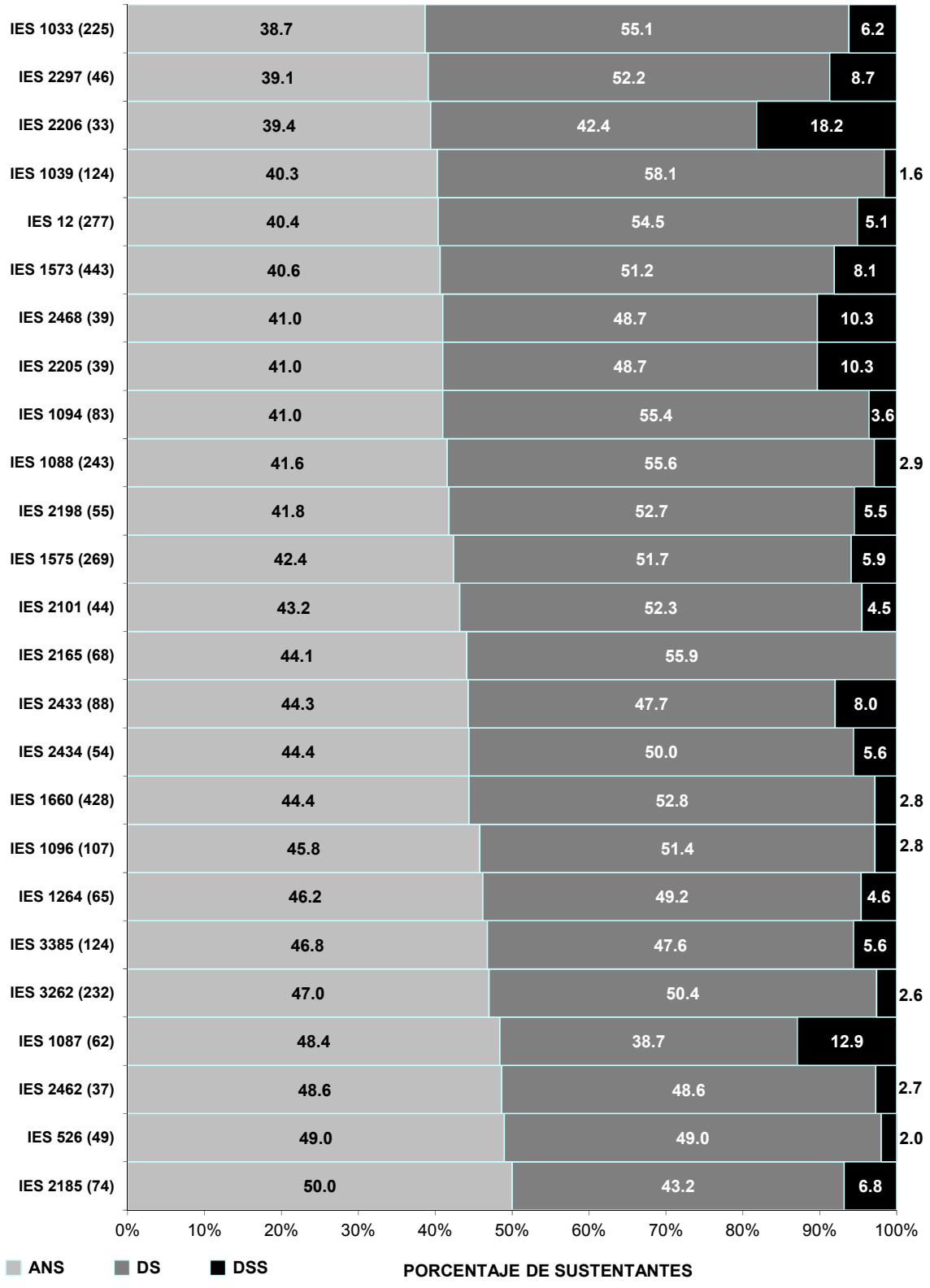

Gráfica 14d. Distribución en niveles de desempeño por institución de procedencia (IES con 30 o más sustentantes) en el área Investigación, consultoría y fe pública.

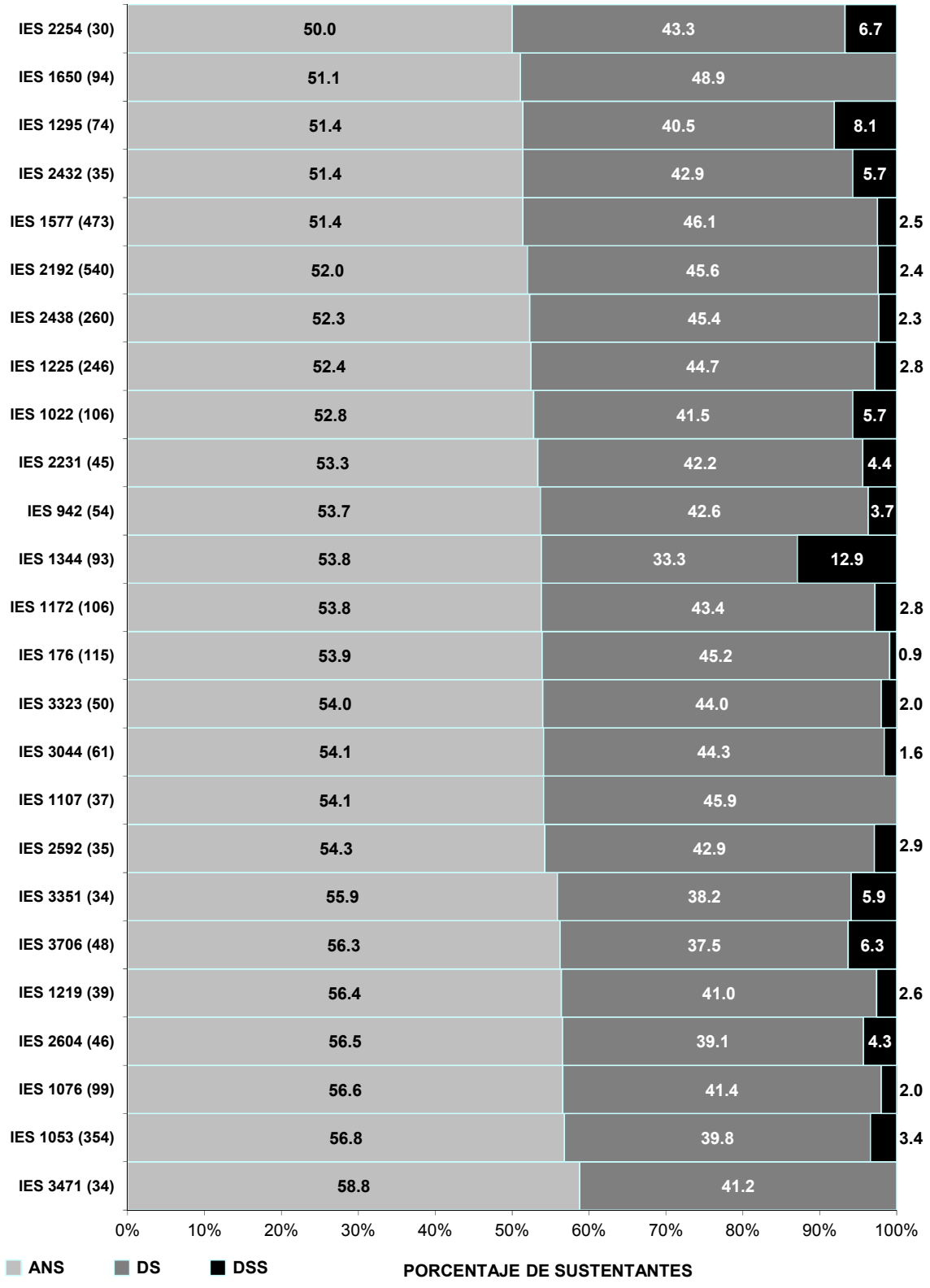

Gráfica 14e. Distribución en niveles de desempeño por institución de procedencia (IES con 30 o más sustentantes) en el área Investigación, consultoría y fe pública.

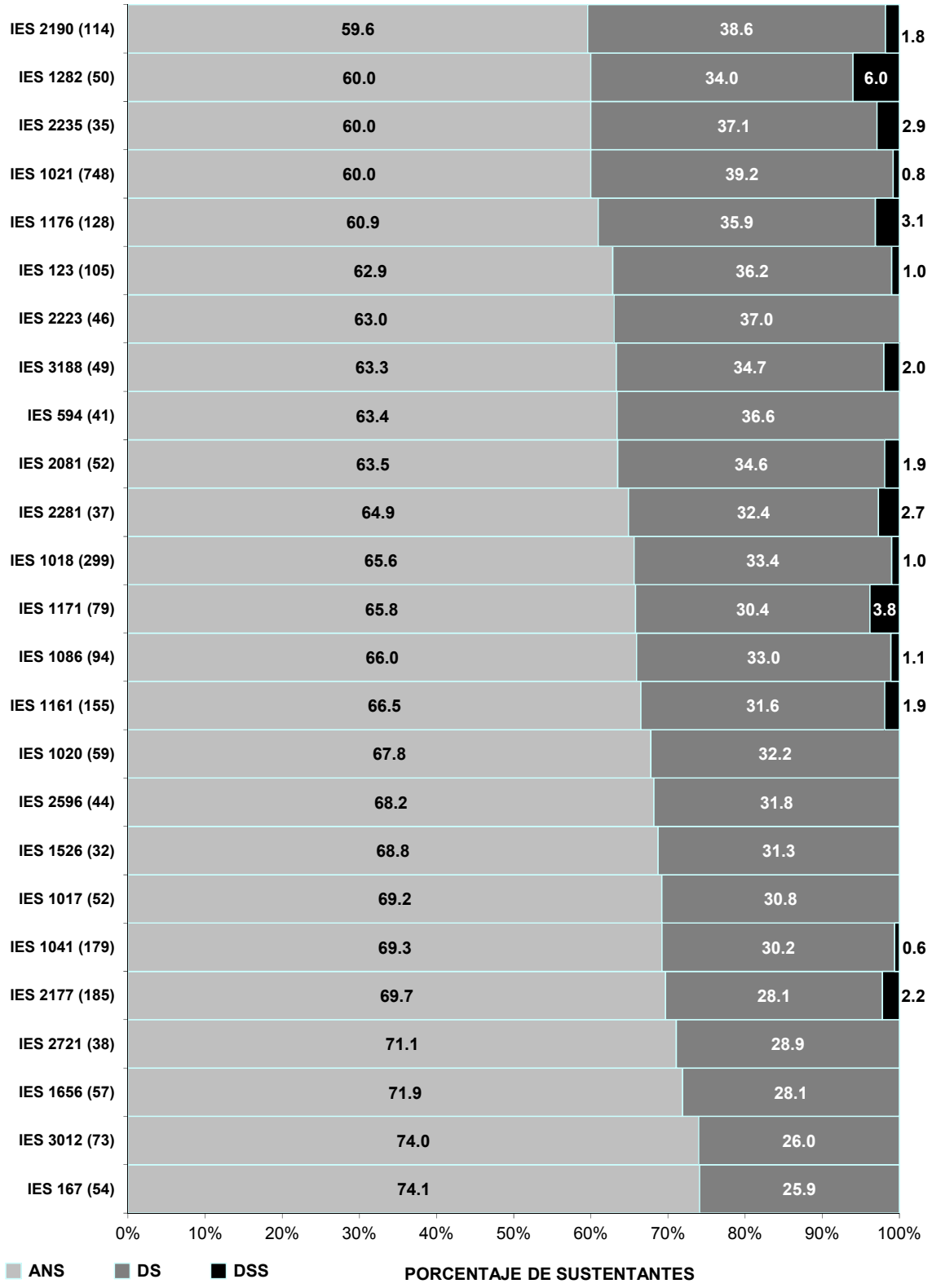

Gráfica 14f. Distribución en niveles de desempeño por institución de procedencia (IES con 30 o más sustentantes) en el área Investigación, consultoría y fe pública.

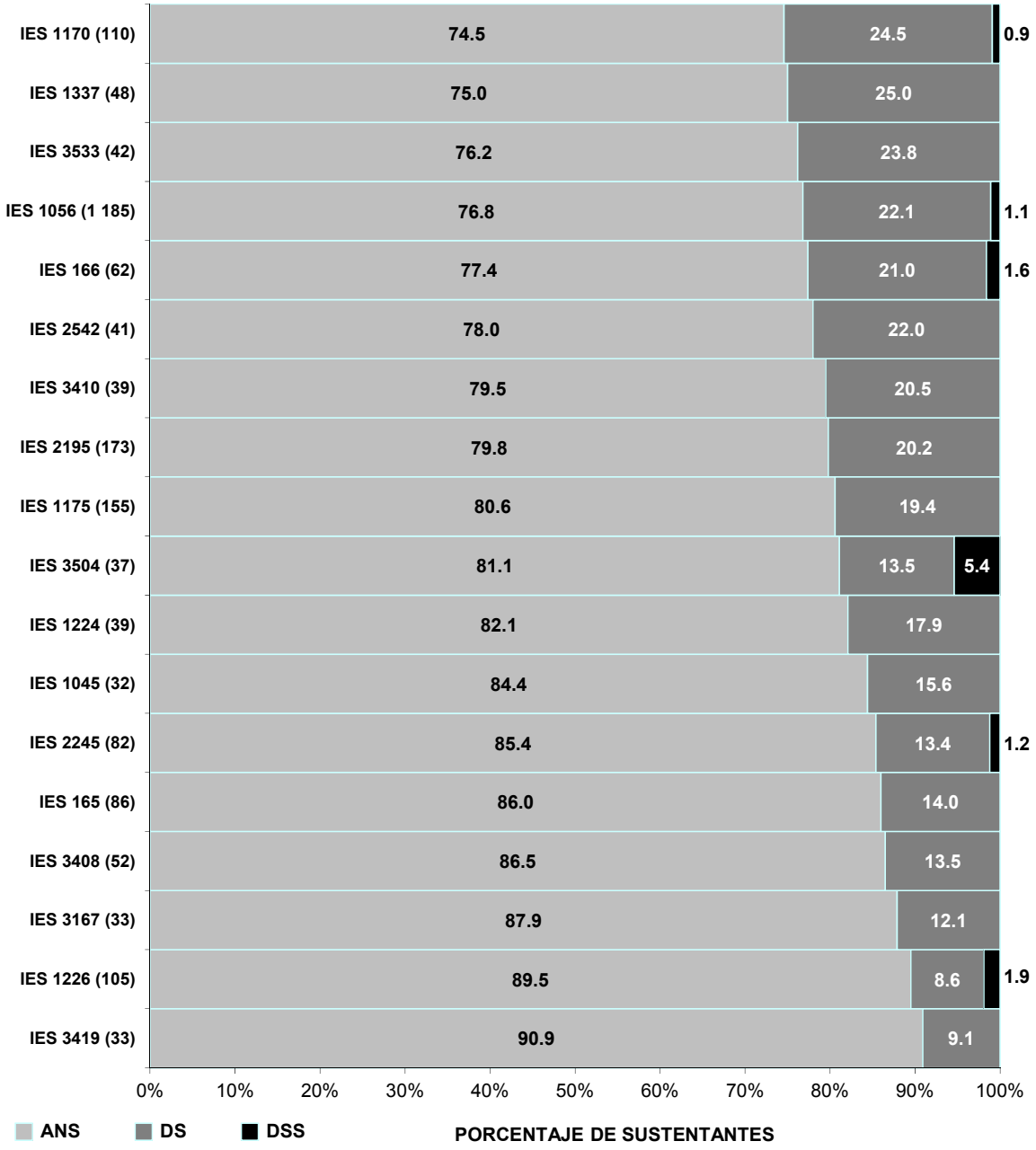

3.3.3. Procuración y administración de justicia

En la gráfica 15 se observa la distribución en niveles de desempeño en el área Procuración y administración de justicia, de los 20 580 sustentantes que presentaron el EGEL durante 2019. De éstos, 9.1% (1 866 sustentantes) alcanzó el nivel de desempeño sobresaliente; 39.9% (8 215 sustentantes), desempeño satisfactorio y 51.0% (10 499 sustentantes) aún no satisfactorio.

Gráfica 15. Distribución en niveles de desempeño del conjunto de sustentantes del EGEL durante 2019 en el área Procuración y administración de justicia.

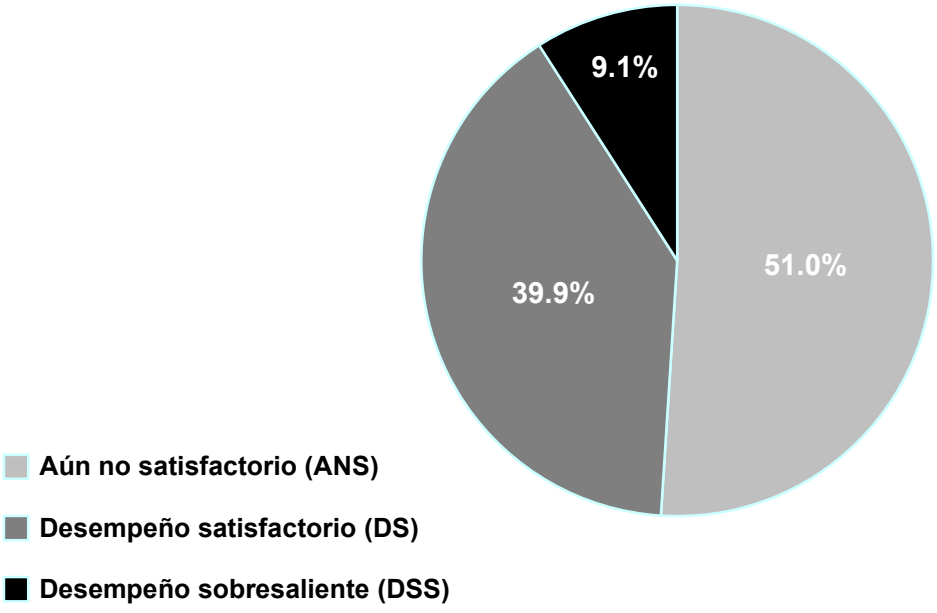

Gráfica 16a. Distribución en niveles de desempeño por institución de procedencia (IES con 30 o más sustentantes) en el área Procuración y administración de justicia.

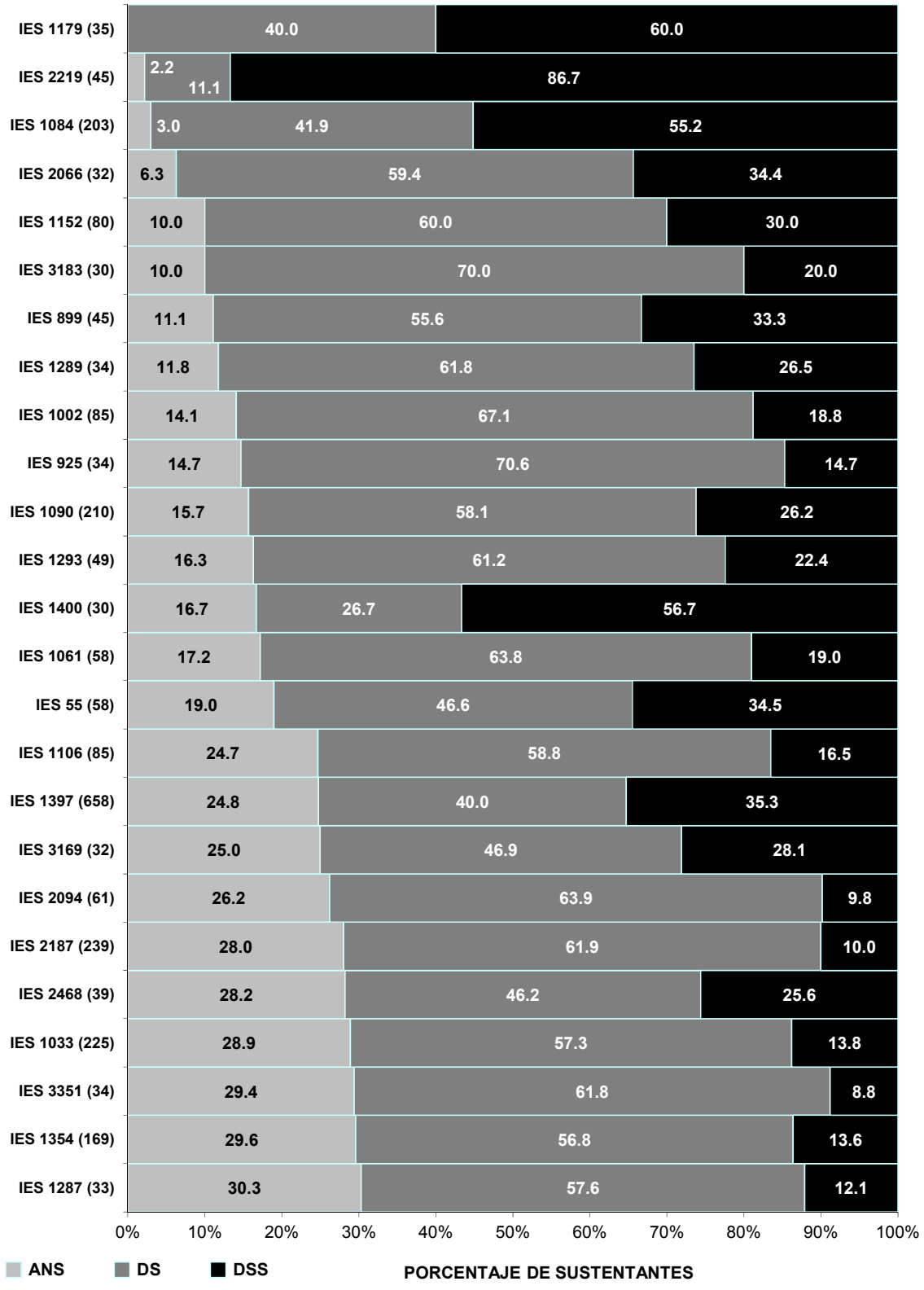

Gráfica 16b. Distribución en niveles de desempeño por institución de procedencia (IES con 30 o más sustentantes) en el área Procuración y administración de justicia.

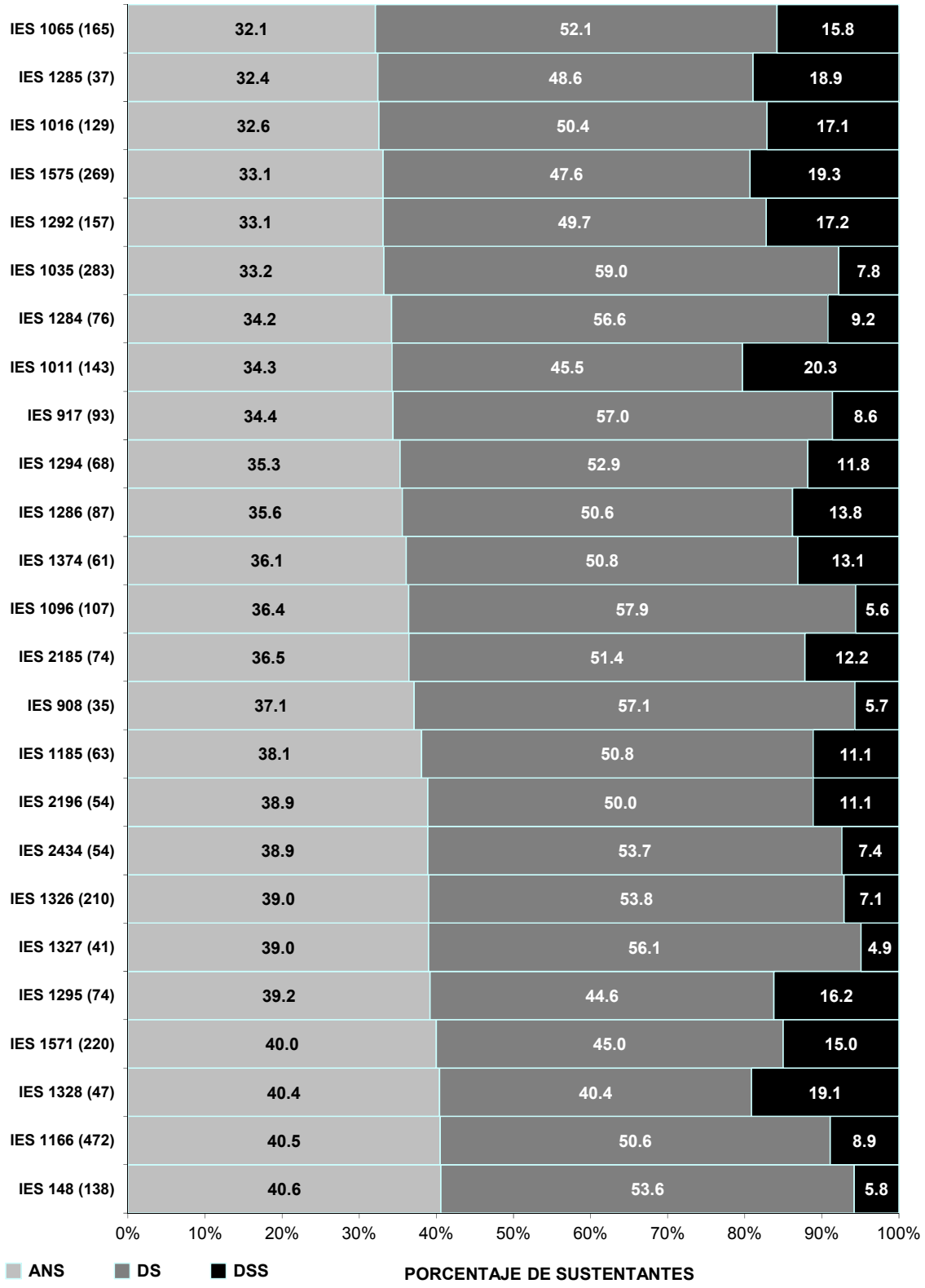

Gráfica 16c. Distribución en niveles de desempeño por institución de procedencia (IES con 30 o más sustentantes) en el área Procuración y administración de justicia.

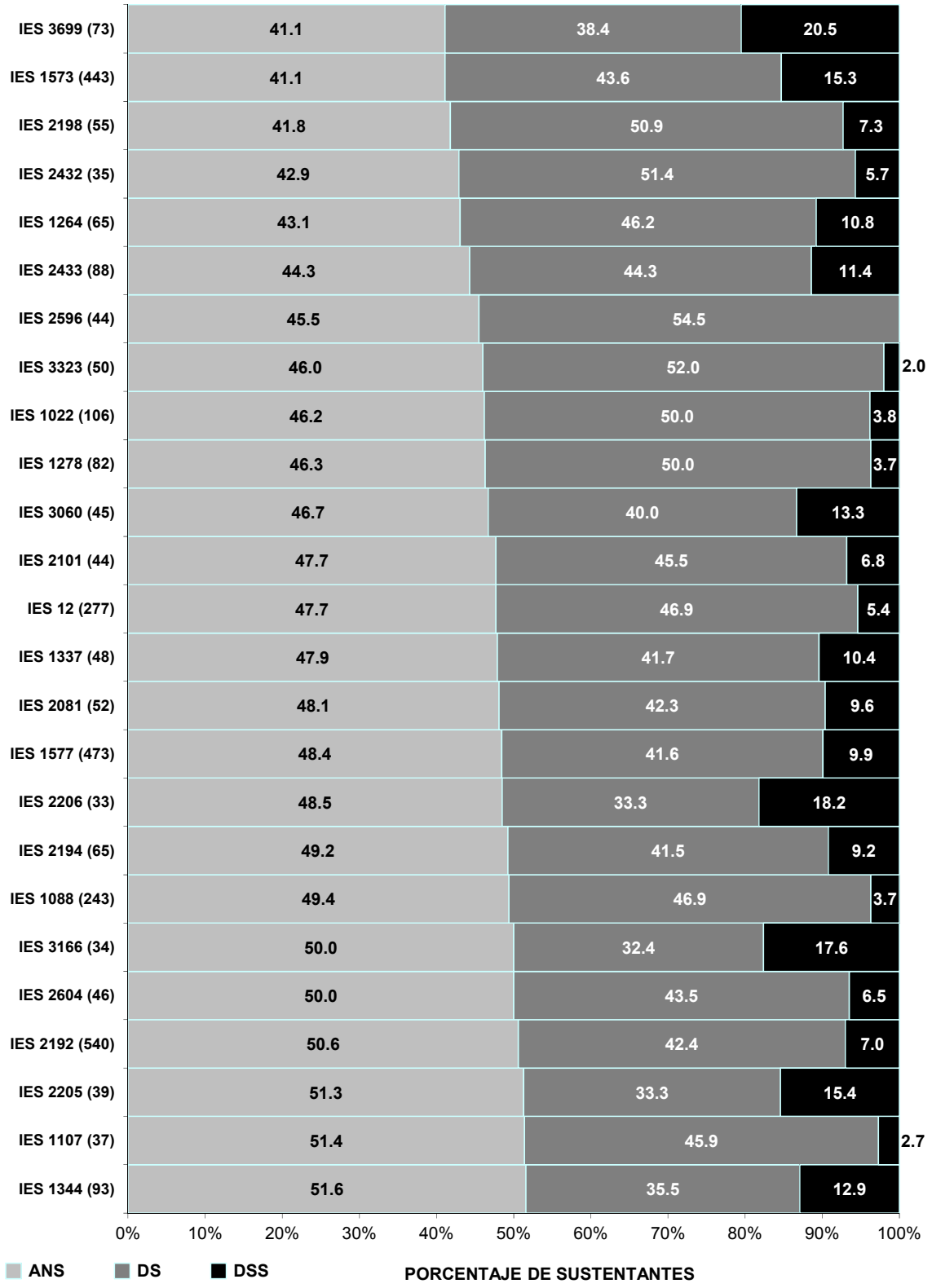

Gráfica 16d. Distribución en niveles de desempeño por institución de procedencia (IES con 30 o más sustentantes) en el área Procuración y administración de justicia.

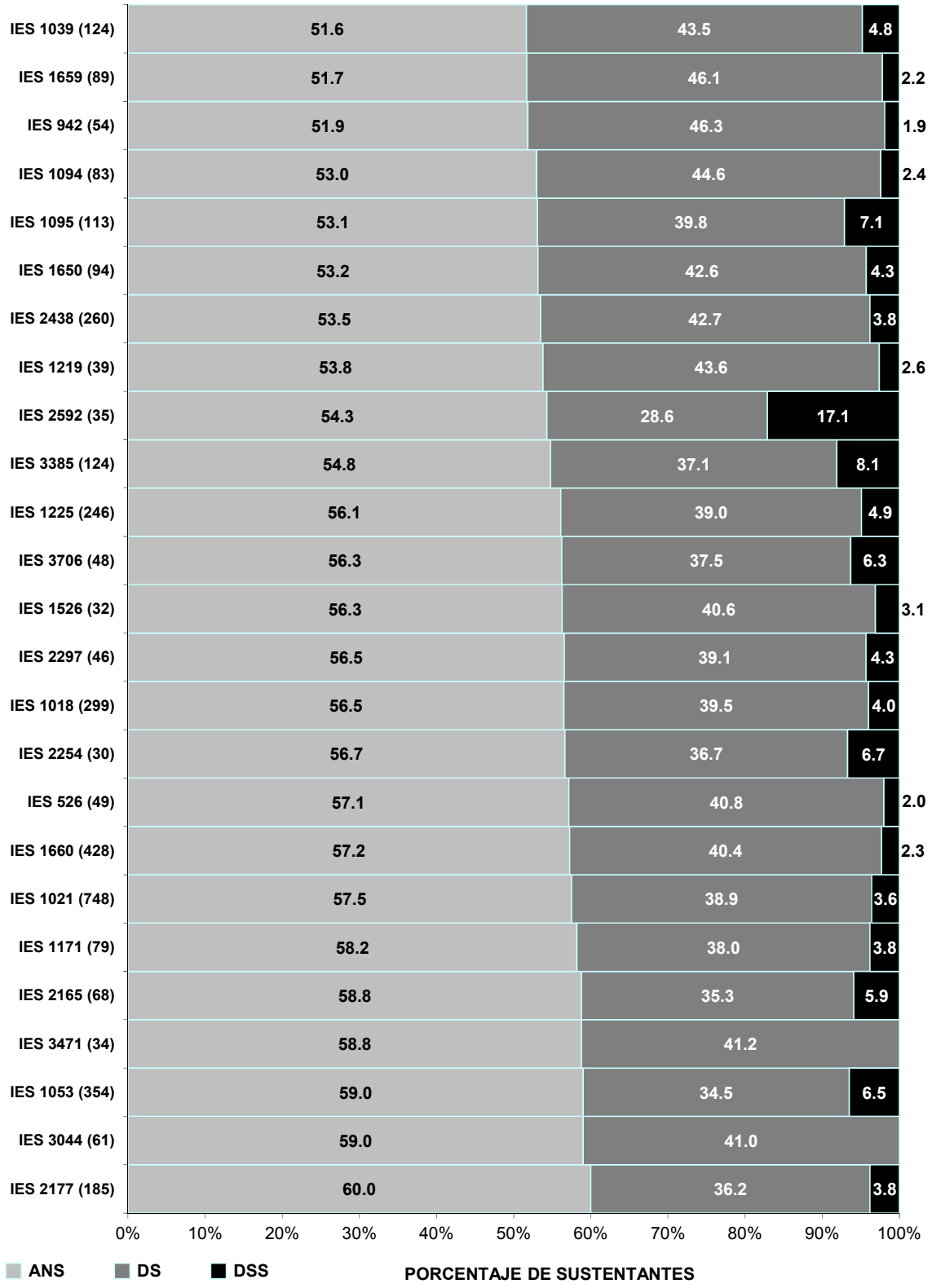

Gráfica 16e. Distribución en niveles de desempeño por institución de procedencia (IES con 30 o más sustentantes) en el área Procuración y administración de justicia.

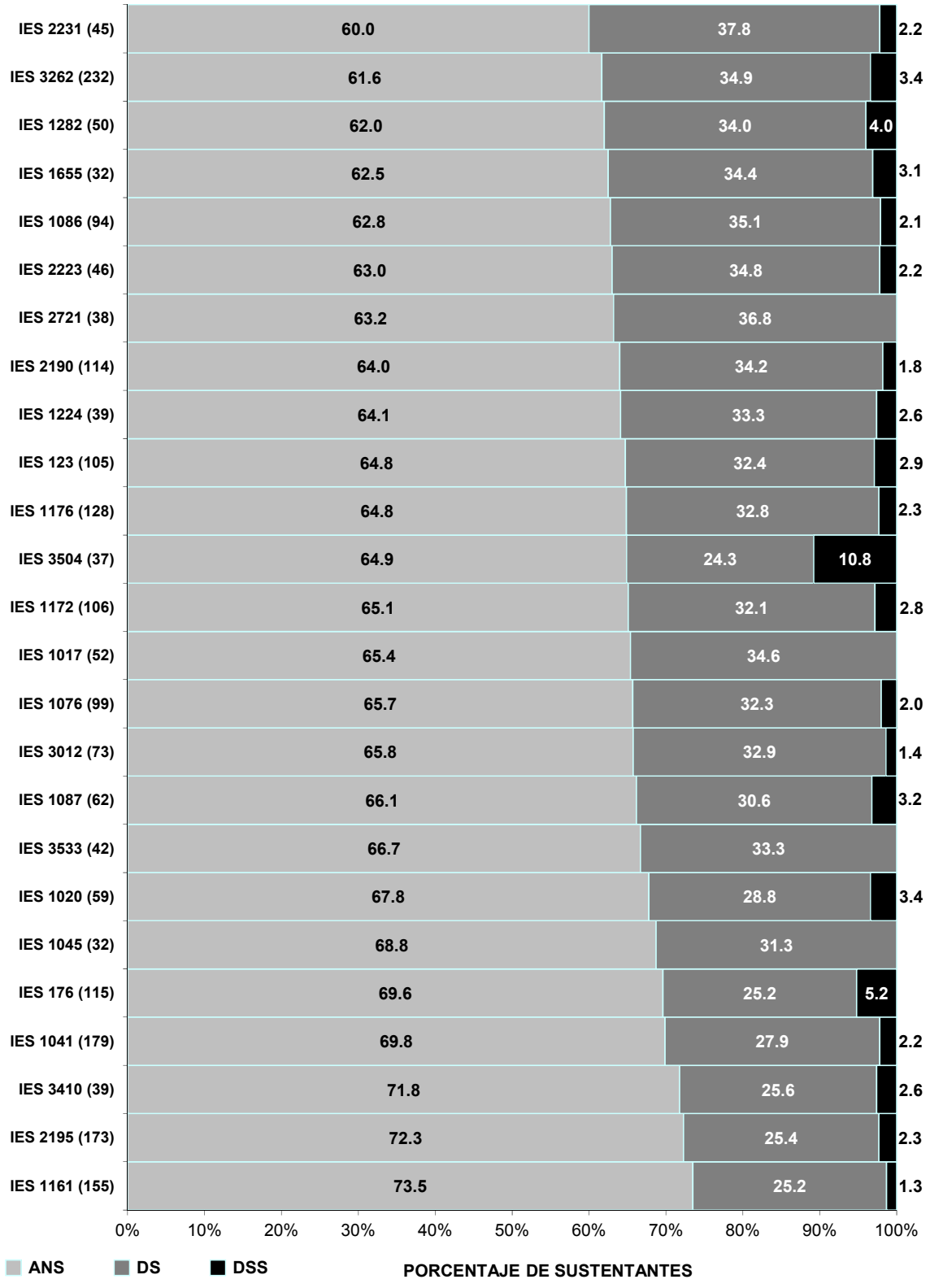

Gráfica 16f. Distribución en niveles de desempeño por institución de procedencia (IES con 30 o más sustentantes) en el área Procuración y administración de justicia.

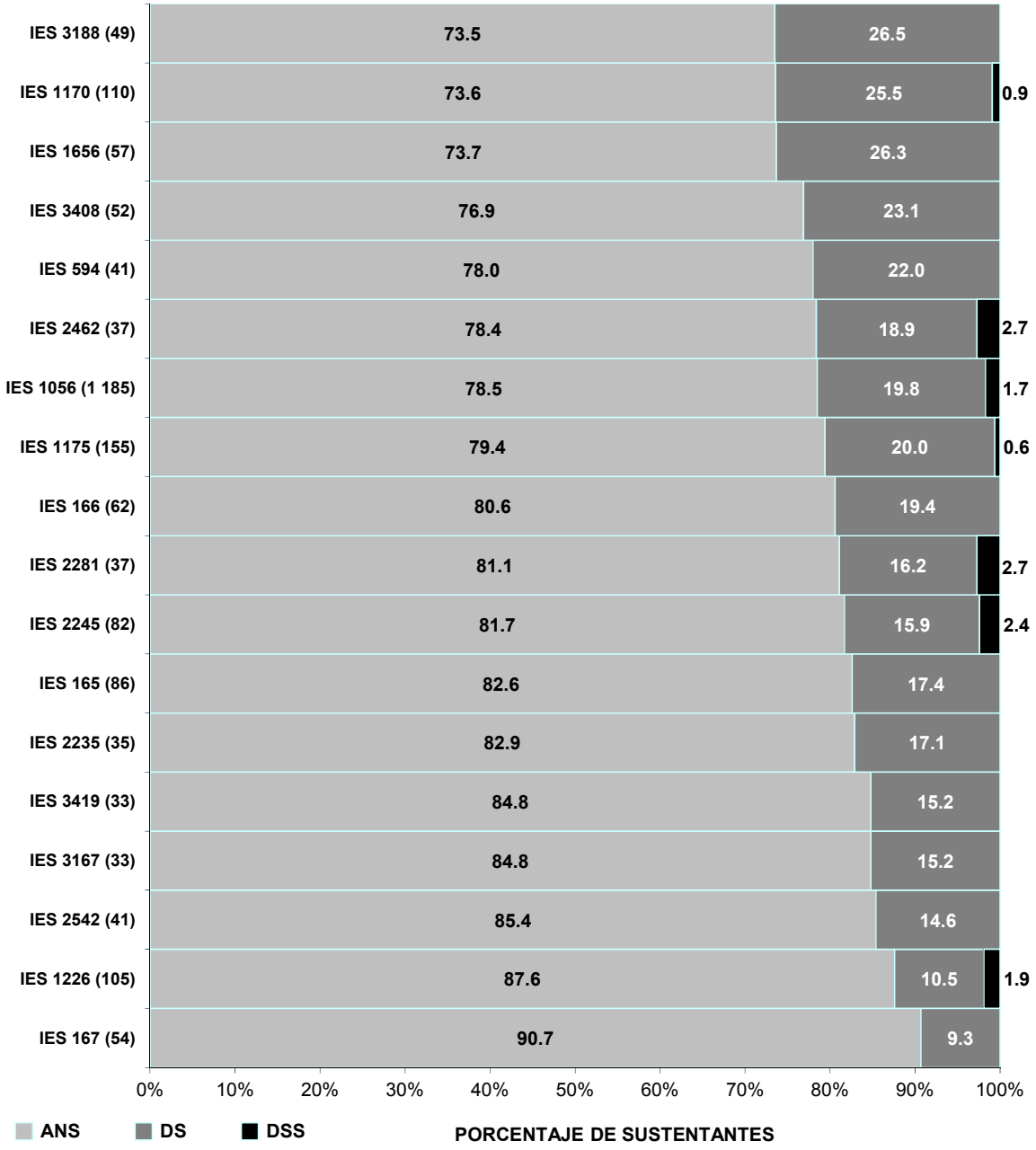

3.3.4. Administración pública

En la gráfica 17 se observa la distribución en niveles de desempeño en el área Administración pública, de los 20 580 sustentantes que presentaron el EGEL durante 2019. De éstos, 13.0% (2 672 sustentantes) alcanzó el nivel de desempeño sobresaliente; 54.0% (11 108 sustentantes), desempeño satisfactorio y 33.0% (6 800 sustentantes) aún no satisfactorio.

Gráfica 17. Distribución en niveles de desempeño del conjunto de sustentantes del EGEL durante 2019 en el área Administración pública

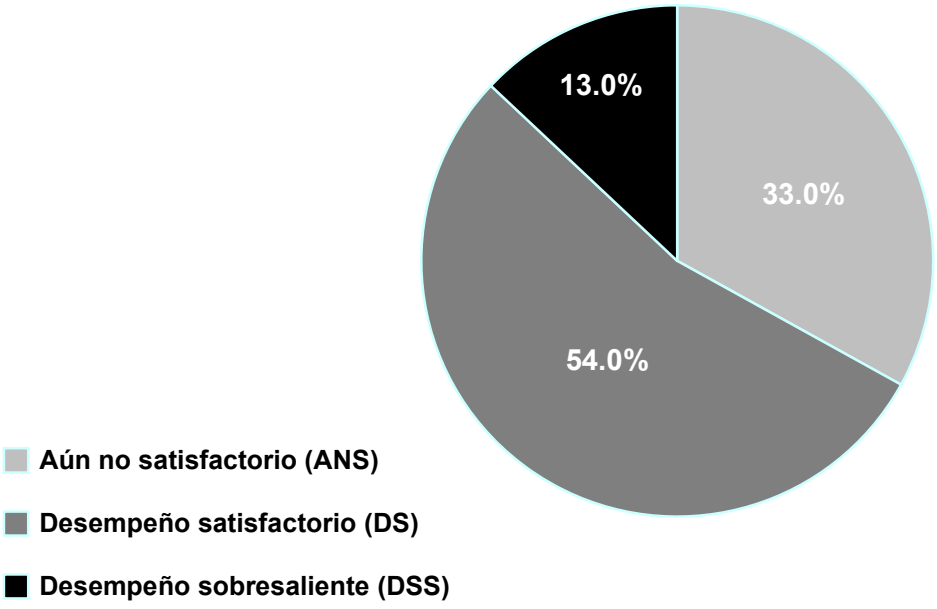

Gráfica 18a. Distribución en niveles de desempeño por institución de procedencia (IES con 30 o más sustentantes) en el área Administración pública

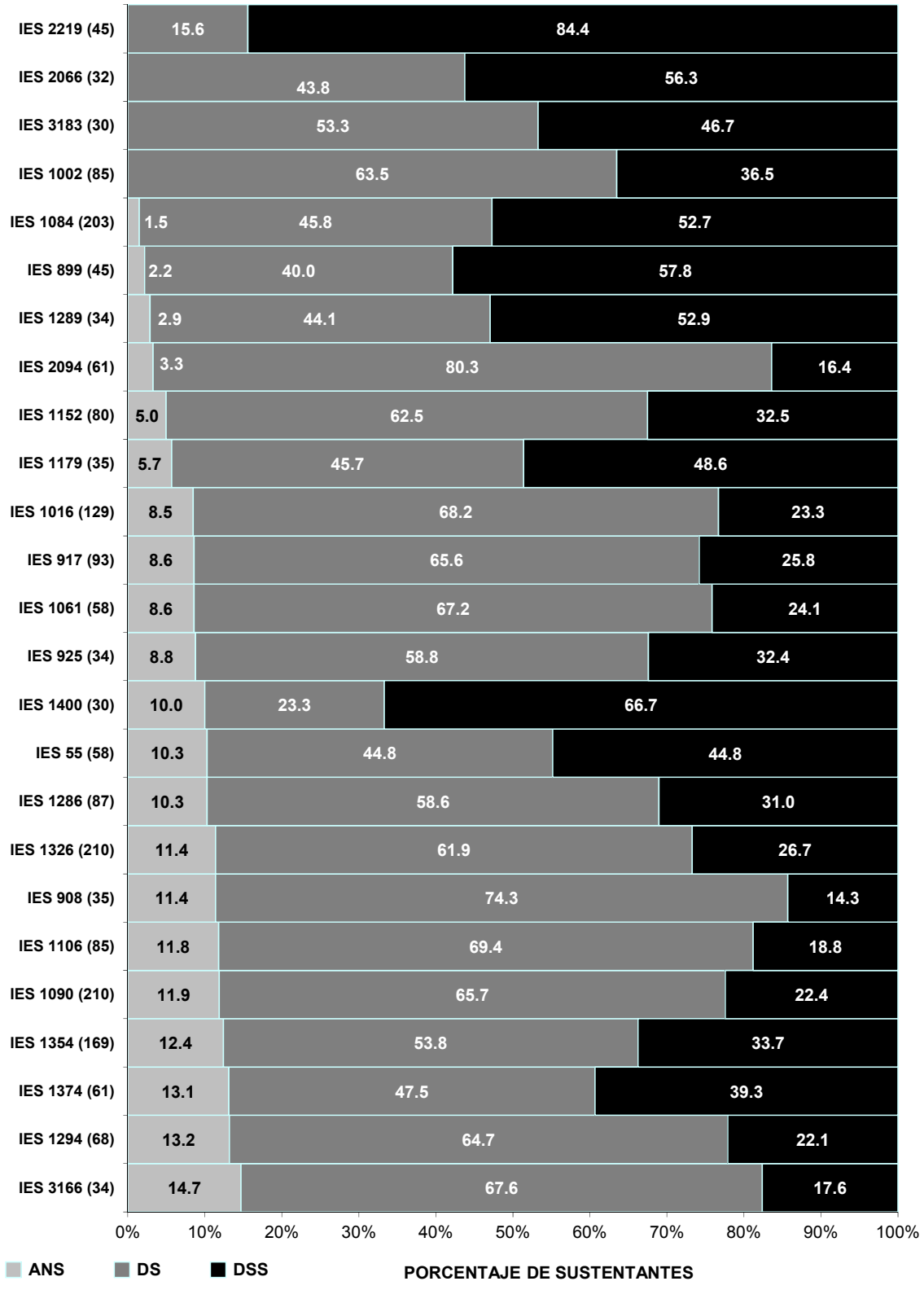

Gráfica 18b. Distribución en niveles de desempeño por institución de procedencia (IES con 30 o más sustentantes) en el área Administración pública

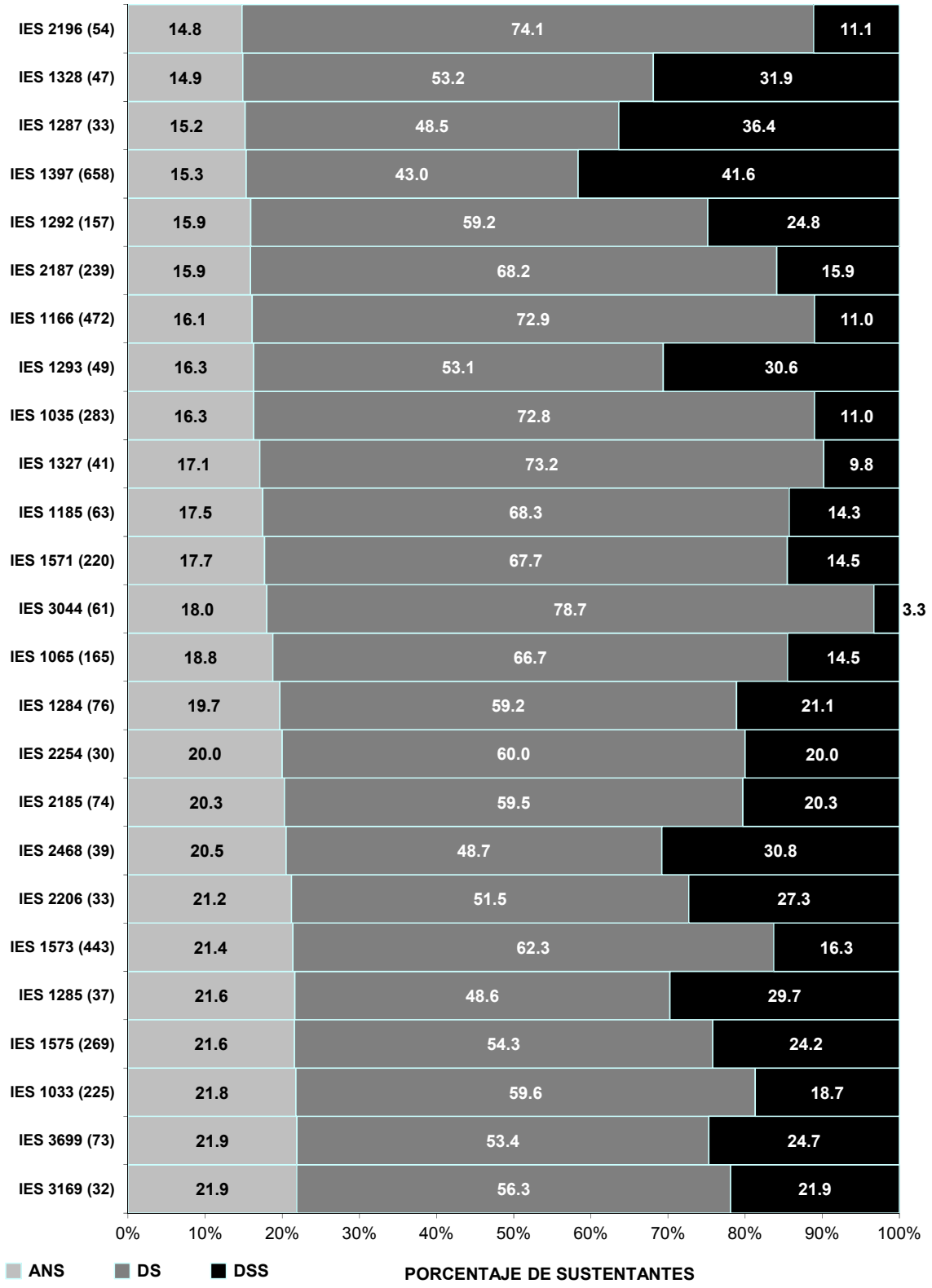

Gráfica 18c. Distribución en niveles de desempeño por institución de procedencia (IES con 30 o más sustentantes) en el área Administración pública

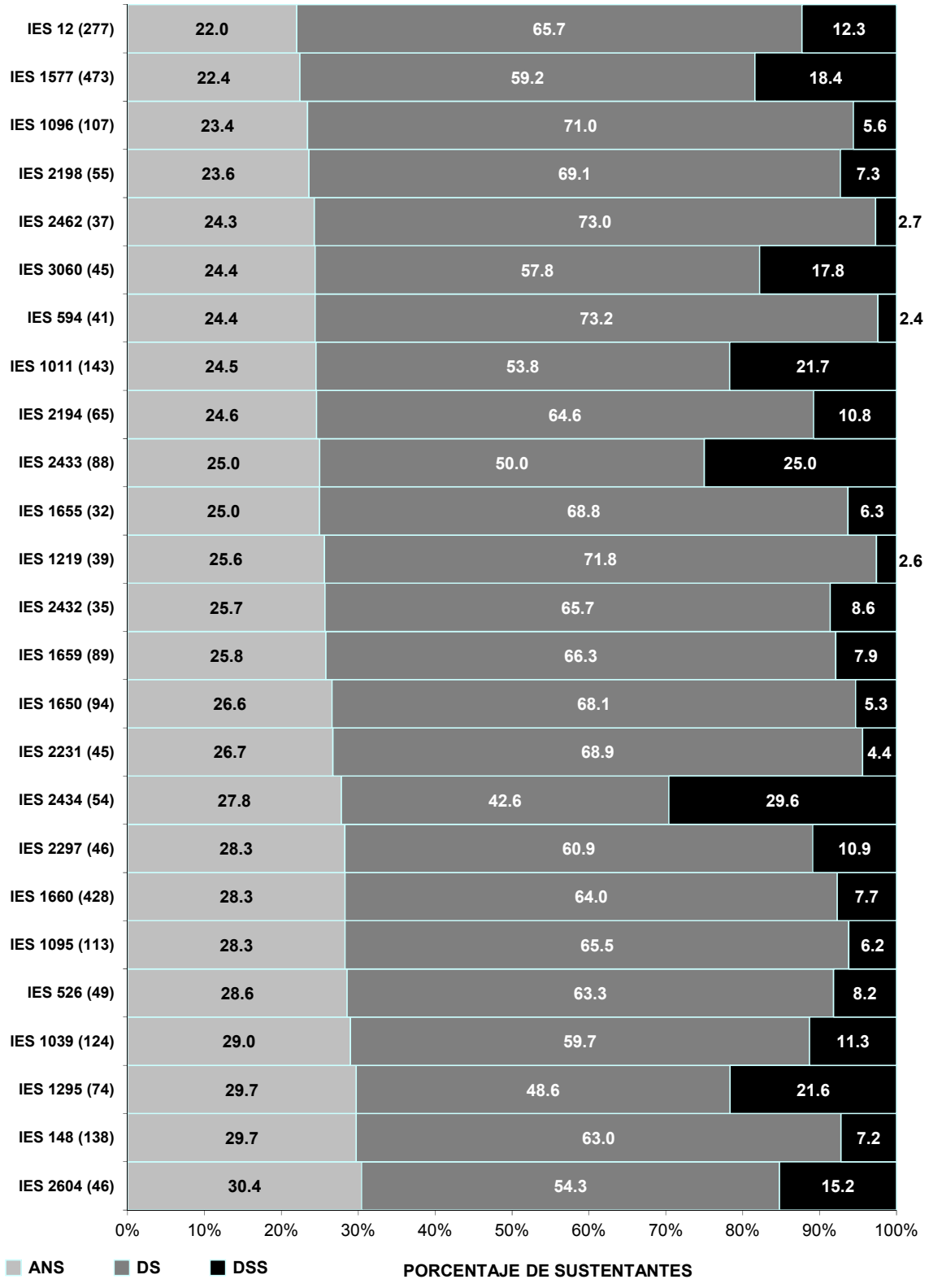

Gráfica 18d. Distribución en niveles de desempeño por institución de procedencia (IES con 30 o más sustentantes) en el área Administración pública

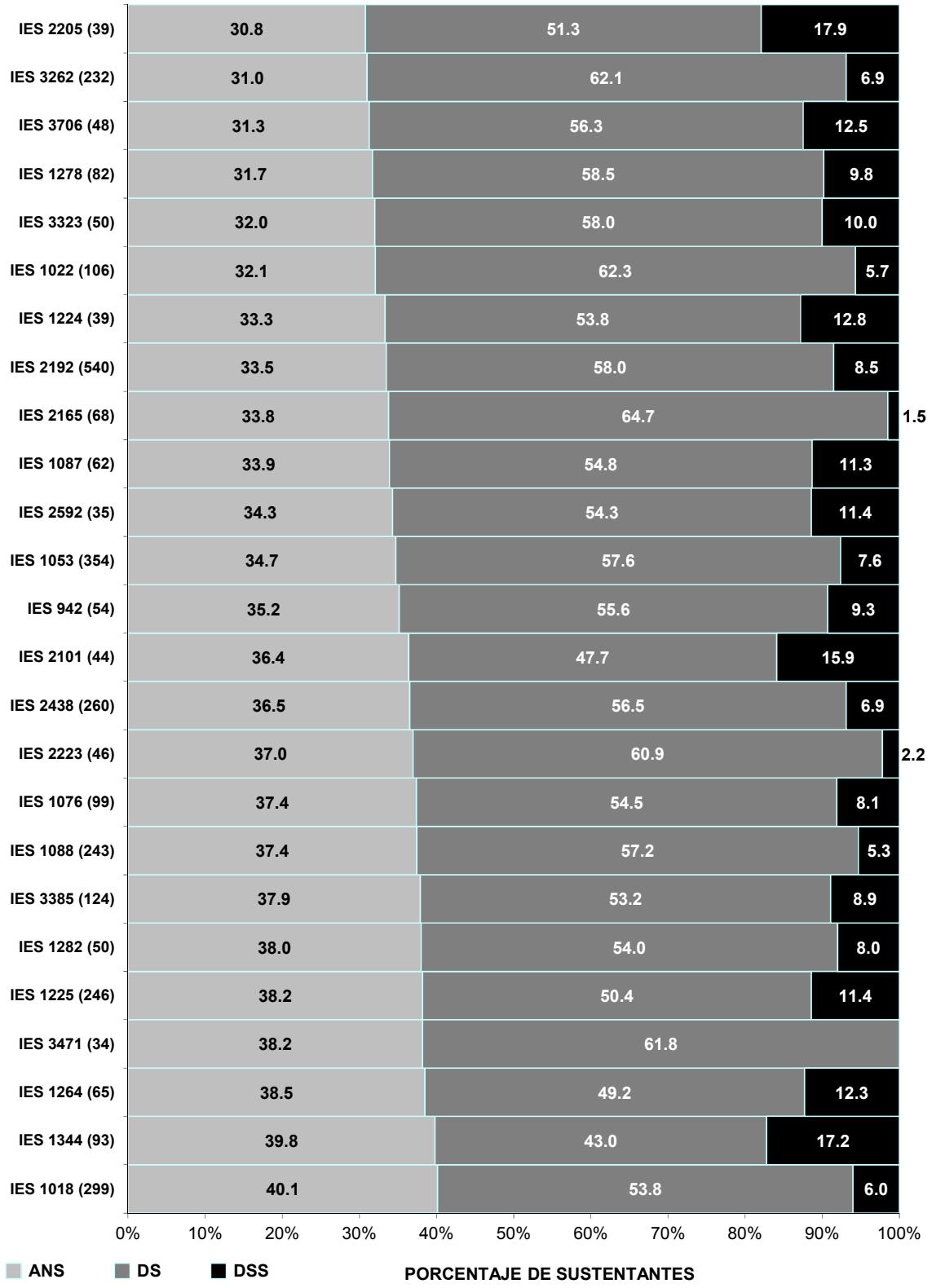

Gráfica 18e. Distribución en niveles de desempeño por institución de procedencia (IES con 30 o más sustentantes) en el área Administración pública

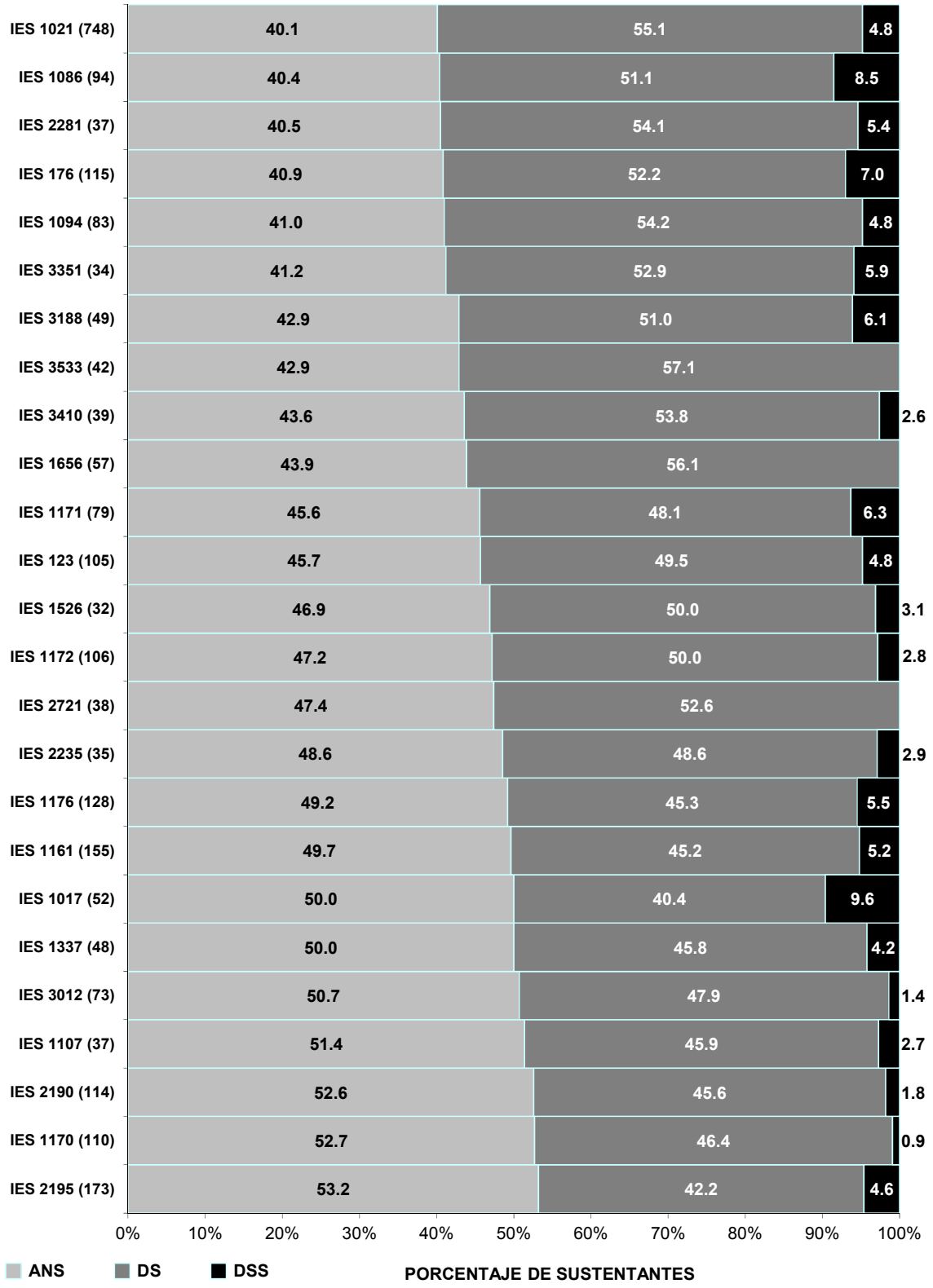

Gráfica 18f. Distribución en niveles de desempeño por institución de procedencia (IES con 30 o más sustentantes) en el área Administración pública

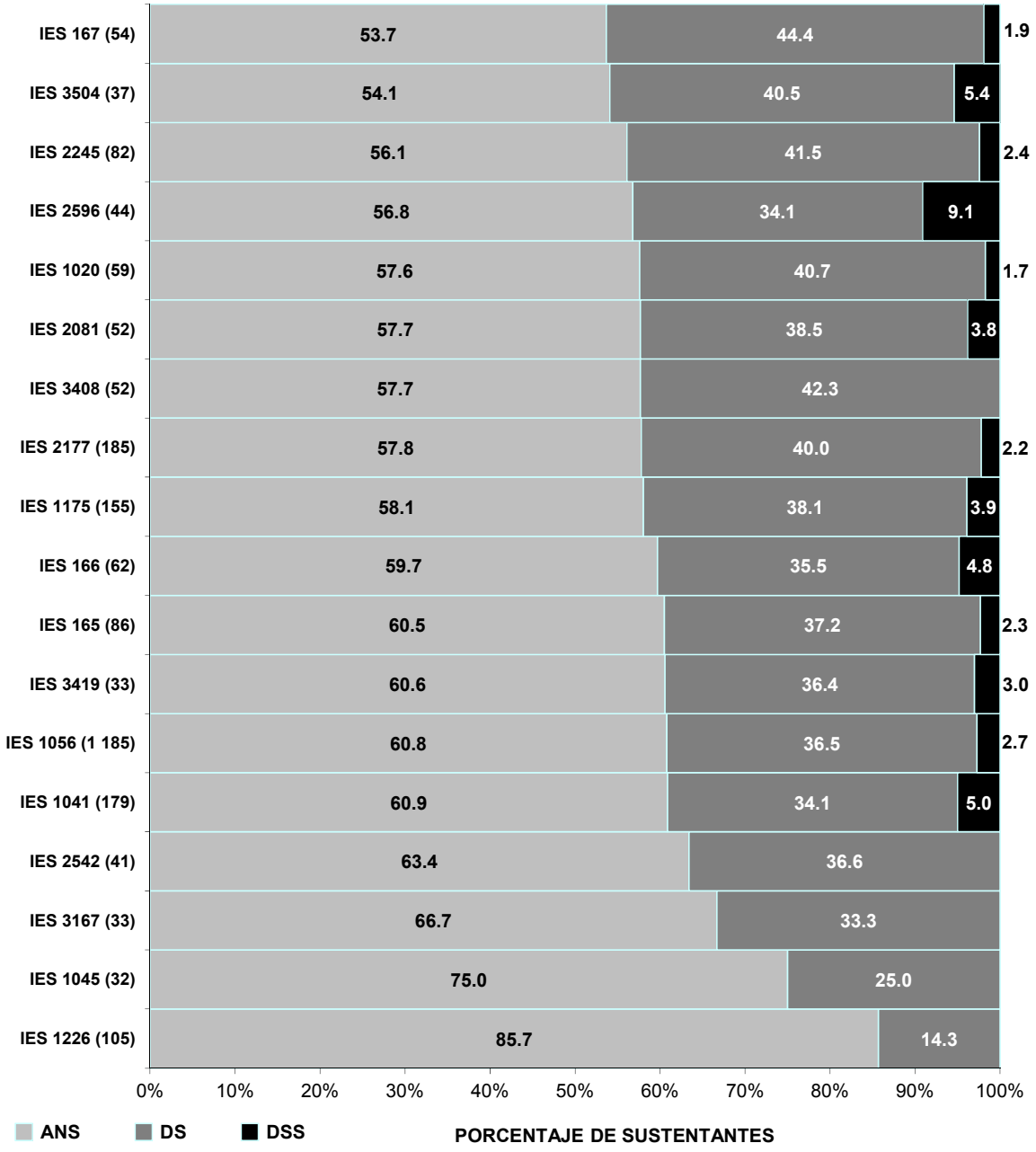

4. Relación entre las variables de contexto y los resultados en el EGEL

Mayo 2020

4. RELACIÓN ENTRE LAS VARIABLES DE CONTEXTO Y LOS RESULTADOS EN EL EGEL

En esta sección se llevó a cabo un análisis para determinar la relación entre los resultados obtenidos por el total de la población sustentante del EGEL en Derecho durante 2019 y las distintas variables de estudio que se identifican por medio del cuestionario de contexto que el sustentante responde en el momento de su registro al examen. La información presentada permite observar cómo se distribuye la población que sustentó el EGEL en los testimonios de desempeño alcanzados, en función de las distintas categorías[5] que tienen las variables de contexto. El anexo III contiene la información detallada de cada institución de procedencia (campus o planteles).

En las gráficas que se muestran en esta sección, cada barra representa el porcentaje o proporción de sujetos por testimonio de desempeño alcanzado, de acuerdo con las categorías que componen cada una de las variables de contexto analizadas. Las diferencias observadas en la proporción de sujetos que obtienen ST, TDS y TDSS suponen efectos asociados a las diferentes categorías o valores de las variables de contexto; sin embargo, para afirmar un efecto de esta variable de contexto en el resultado del EGEL es necesario llevar a cabo pruebas estadísticas, las cuales se explican más adelante.

A manera de ejemplo, en la gráfica 19 se muestran los resultados de la población que aplicó el EGEL desagregada por la variable **sexo del sustentante***;* en ésta se observa que un mayor porcentaje de hombres obtiene testimonio de desempeño sobresaliente en comparación con las mujeres (13.7% y 9.1%, respectivamente); asimismo, puede verse una diferencia semejante en lo que se refiere al testimonio de desempeño satisfactorio: 38.2% de los hombres contra 32.7% de las mujeres.

[5] Estas categorías pueden representar valores ordenados (como en el caso del promedio en la licenciatura), la ausencia o presencia de una condición (si trabajaba o no el sustentante en el momento de presentar el EGEL, por ejemplo), o bien, sólo permiten clasificar a los sujetos en grupos distintos (como en el caso de la variable **sexo del sustentante**).

Gráfica 19. Distribución de la población en testimonios de desempeño por **sexo del sustentante**

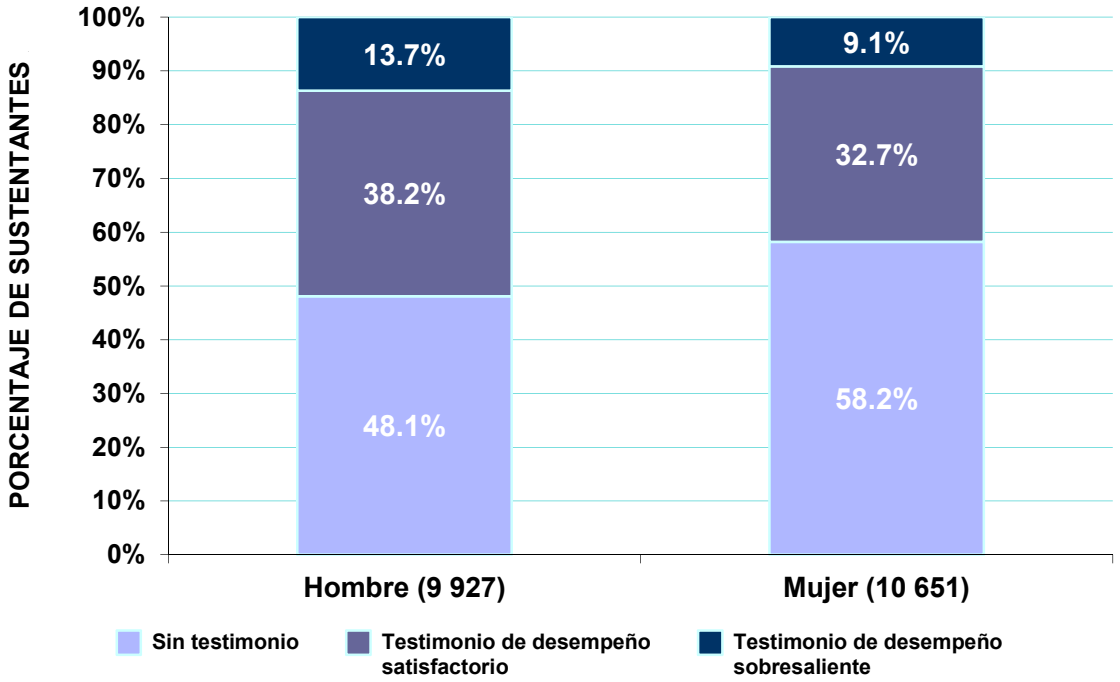

Esta misma información, expresada en frecuencias, se indica en la figura 1. Se observa la distribución del número de sujetos en cada categoría de las dos variables que forman parte del cruce (incisos a y b), así como el total de sujetos clasificados en cada casilla (inciso c).

Figura 1. Interpretación de los resultados estadísticos del cruce de la variable **testimonio de desempeño** con la variable de **contexto** (ejemplo con la variable **sexo del sustentante**).

a) Distribución de los sujetos en cada categoría de la variable dependiente **Testimonio de desempeño**

b) Distribución de los sujetos en cada categoría de la variable independiente **Sexo del sustentante**

Sexo	Número de sustentantes	Sin Testimonio (ST)	Testimonio de Desempeño Satisfactorio (TDS)	Testimonio de Desempeño Sobresaliente (TDSS)
Hombre	9 927	4 775 (-14.5)	3 796 (8.4)	1 356 (10.2)
Mujer	10 651	6 200 (14.5)	3 478 (-8.4)	973 (-10.2)
	20 578	10 975	7 274	2 329

c) Número de sujetos en el cruce de las categorías

C=0.107, p<0.001

d) Valor del coeficiente de la prueba estadística

e) Nivel de significación estadística

f) Valor del residual del cruce de las categorías

Como se indicó, para determinar si la diferencia observada en la gráfica 19 es estadísticamente significativa se efectuaron pruebas estadísticas, cuyo resultado se ubica al pie de la tabla de la figura 1 e indica el valor del coeficiente (inciso d), así como su nivel de significación estadística (inciso e). El primero permite conocer el grado de asociación entre las variables, en tanto que el segundo muestra si dicha asociación no se debe al azar (se espera una probabilidad igual o inferior a 0.05).

Para variables como **sexo del sustentante**, haber recibido una beca durante los estudios de licenciatura o según el régimen de la institución de procedencia, se ha efectuado la prueba de coeficiente de contingencia (C).[6] Esta prueba permite establecer si la diferencia es estadísticamente significativa y si es posible determinar la magnitud de la asociación entre dos variables. Su valor va de 0 a 1, siendo los cruces absolutamente independientes cuando su valor es 0; una asociación moderada estaría alrededor de 0.50, en tanto que una asociación perfecta asumiría un valor de 1.

Para variables como **sexo del sustentante**, haber recibido una beca durante los estudios de licenciatura o según el régimen de la institución de procedencia, se ha efectuado la prueba de coeficiente de contingencia (C).[7] Esta prueba permite establecer si la diferencia es estadísticamente significativa y si es posible determinar la magnitud de la asociación entre dos variables. Su valor va de 0 a 1, siendo los cruces absolutamente independientes cuando su valor es 0; una asociación moderada estaría alrededor de 0.50, en tanto que una asociación perfecta asumiría un valor de 1.

De esta manera, el resultado de la prueba del cruce las variables **sexo del sustentante** y **testimonio de desempeño**, indicado al pie de la tabla 5, muestra que la diferencia es estadísticamente significativa.

[6] Esta prueba es particularmente adecuada cuando se trata de un cruce de variables categóricas en el cual ambas variables (o al menos una de ellas) sólo permiten clasificar a los sujetos, sin implicar un orden o una jerarquía en sus categorías (tal es el caso del sexo del sustentante como variable).
[7] Esta prueba es particularmente adecuada cuando se trata de un cruce de variables categóricas en el cual ambas variables (o al menos una de ellas) sólo permiten clasificar a los sujetos, sin implicar un orden o una jerarquía en sus categorías (tal es el caso del sexo del sustentante como variable).

Tabla 5. Cruce entre las variables **sexo del sustentante** y **testimonios de desempeño** (incluye residuos tipificados corregidos).

Sexo	Número de sustentantes	Sin testimonio (ST)	Testimonio de desempeño satisfactorio (TDS)	Testimonio de desempeño sobresaliente (TDSS)
Hombre	**9 927**	4 775 (-14.5)	3 796 (8.4)	1 356 (10.2)
Mujer	**10 651**	6 200 (14.5)	3 478 (-8.4)	973 (-10.2)
	20 578	**10 975**	**7 274**	**2 329**

C=0.107, p<0.001

Asimismo, los resultados de los residuos en la tabla 5 muestran que esta asociación es estadísticamente significativa en el cruce de las variables **testimonio de desempeño sobresaliente** y **sexo del sustentante**, ya que el valor absoluto de los residuales es mayor a 1.96, lo cual indica que en el caso de la categoría *Hombre* hay más sujetos de los que se supondría (cuando el valor del residual es positivo), y en la categoría *Mujer* hay menos (cuando el valor del residual es negativo).

En otras palabras, la diferencia visual de que un mayor porcentaje de hombres obtuvo testimonio de desempeño sobresaliente en comparación con las mujeres es estadísticamente significativa.

Este esquema se emplea para el tratamiento de las variables representadas en las siguientes gráficas y tablas, por lo cual la lógica de interpretación es la misma que en el ejemplo anterior.

Gráfica 20. Distribución de la población en testimonios de desempeño por **beca durante la licenciatura**

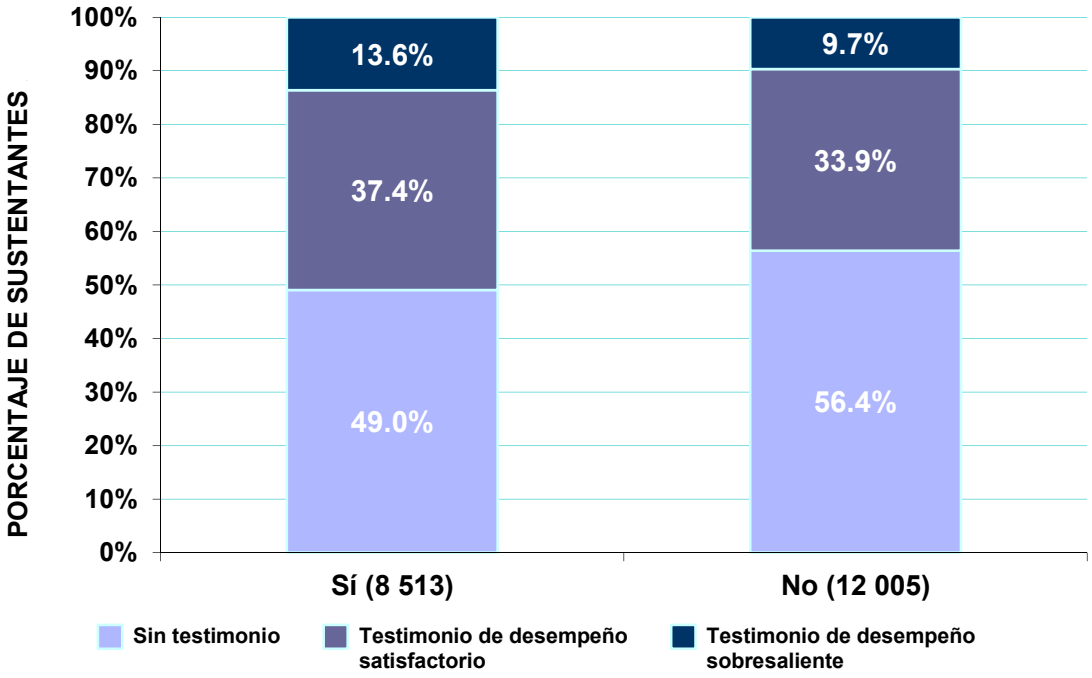

Tabla 6. Cruce entre las variables **beca durante la licenciatura** y **testimonios de desempeño** (incluye residuos tipificados corregidos)

Recibió beca	Número de sustentantes	Sin testimonio (ST)	Testimonio de desempeño satisfactorio (TDS)	Testimonio de desempeño sobresaliente (TDSS)
Sí	**8 513**	4 175 (-10.4)	3 180 (5.1)	1 158 (8.7)
No	**12 005**	6 771 (10.4)	4 069 (-5.1)	1 165 (-8.7)
	20 518	**10 946**	**7 249**	**2 323**

C=0.081, p<0.001

Gráfica 21. Distribución de la población en testimonios de desempeño por **situación laboral del sustentante al momento de presentar el EGEL** (¿Trabaja actualmente?)

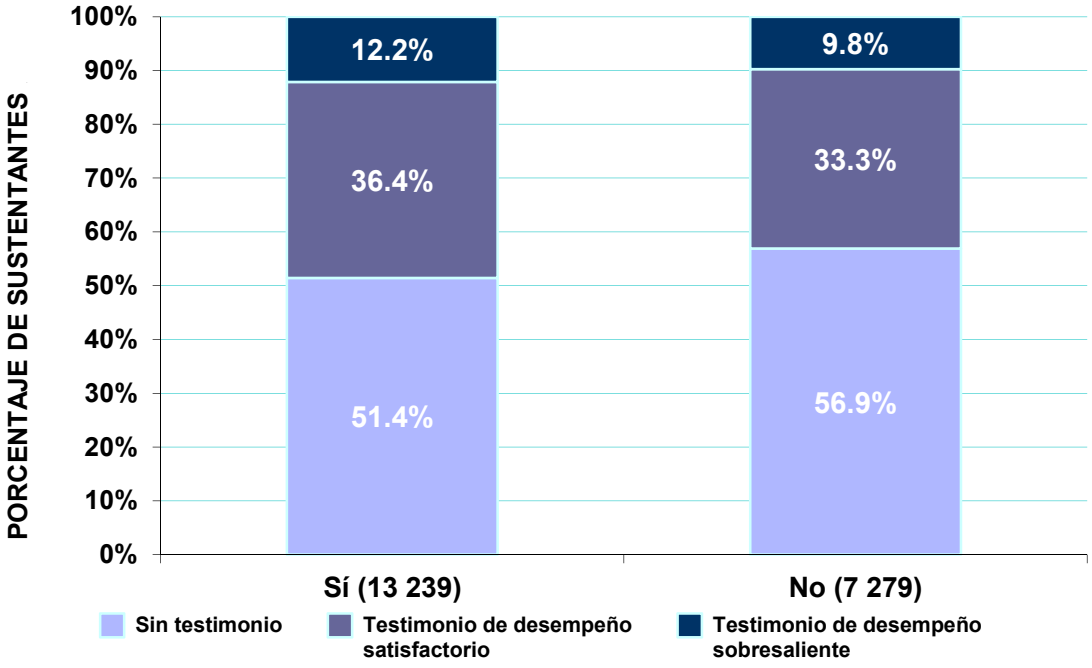

Tabla 7. Cruce entre las variables **situación laboral del sustentante al momento de presentar el EGEL** (¿Trabaja actualmente?) y **testimonios de desempeño** (incluye residuos tipificados corregidos)

Trabaja actualmente	Número de sustentantes	Sin testimonio (ST)	Testimonio de desempeño satisfactorio (TDS)	Testimonio de desempeño sobresaliente (TDSS)
Sí	**13 239**	6 806 (-7.5)	4 823 (4.4)	1 610 (5.1)
No	**7 279**	4 140 (7.5)	2 426 (-4.4)	713 (-5.1)
	20 518	**10 946**	**7 249**	**2 323**

C=0.055, p<0.001

Gráfica 22. Distribución de la población en testimonios de desempeño por **régimen de la institución de procedencia**

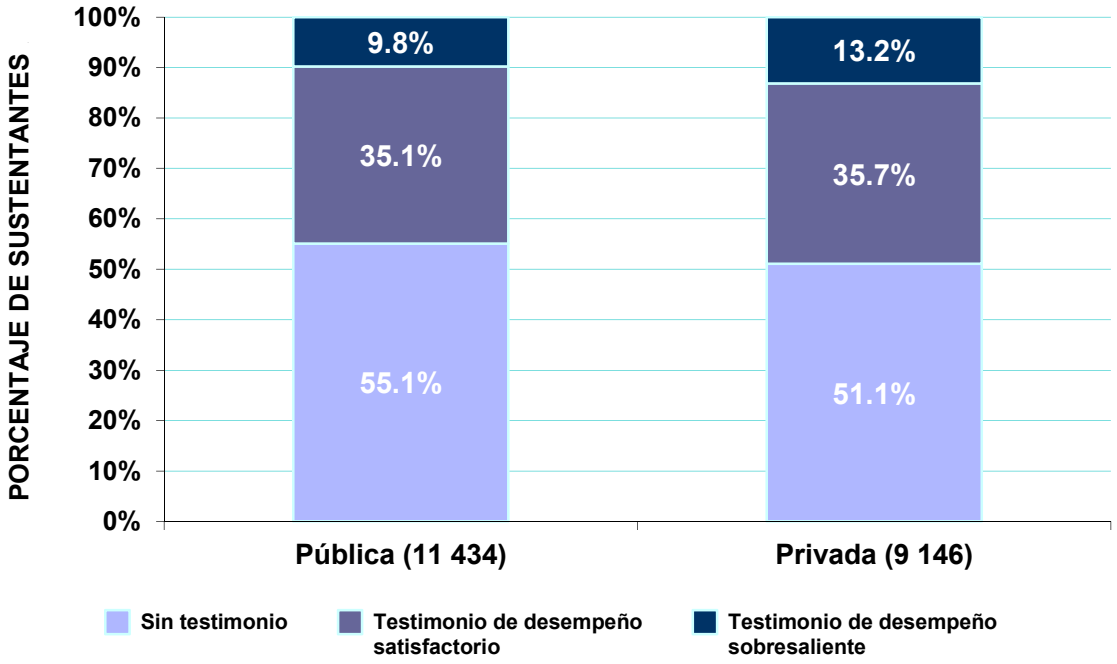

Tabla 8. Cruce entre las variables **régimen de la institución de procedencia** y **testimonios de desempeño** (incluye residuos tipificados corregidos)

Régimen	Número de sustentantes	Sin testimonio (ST)	Testimonio de desempeño satisfactorio (TDS)	Testimonio de desempeño sobresaliente (TDSS)
Pública	**11 434**	6 303 (5.8)	4 009 (-1.0)	1 122 (-7.6)
Privada	**9 146**	4 673 (-5.8)	3 266 (1.0)	1 207 (7.6)
	20 580	**10 976**	**7 275**	**2 329**

C=0.057, p<0.001

Cuando las dos variables que forman parte del cruce tienen un orden en sus categorías se ha optado por emplear la prueba tau-c de Kendall (τ_c),[8] la cual se basa en el cruce entre la variable **testimonio de desempeño** y variables de contexto como escolaridad de ambos padres, **edad** y **promedio en la licenciatura**.

A manera de ejemplo, hay que observar los resultados del cruce entre las variables **testimonio de desempeño** y **escolaridad del padre** (gráfica 23 y tabla 9). La distribución de los porcentajes en cada categoría permite suponer una relación entre ambas variables (gráfica 23). Esta suposición se confirma al observar en la tabla 9 que el valor de la prueba es estadísticamente significativo ($\tau_c = 17.54$; $p<0.001$).

Al igual que en los ejemplos anteriores, para comprobar que esta asociación ocurre en cada cruce de las categorías de las dos variables se presenta la tabla de los cruces. Así, para los sustentantes cuyo padre tiene un nivel de escolaridad de posgrado, el valor absoluto de los residuos de los cruces son superiores a 1.96 (son estadísticamente significativos) (tabla 9). El signo es negativo en la categoría **sin testimonio** y cambia a positivo en las categorías **testimonio de desempeño satisfactorio** y **testimonio de desempeño sobresaliente**. Es decir, para los sustentantes cuyo padre tiene un nivel de escolaridad de posgrado, la probabilidad de obtener un testimonio de desempeño es mayor.

[8] Esta prueba considera la naturaleza del orden implícito de las variables, así como el diferente número de categorías en cada una de ellas; se considera como una medida de asociación de variables ordinales o de rango, en la que el signo del coeficiente indica la dirección de la relación entre estas variables, y su valor absoluto indica la magnitud del nivel de asociación existente o no entre las variables que formaron parte del cruce (a determinado nivel de significancia).

Gráfica 23. Distribución de la población en testimonios de desempeño por **escolaridad del padre**

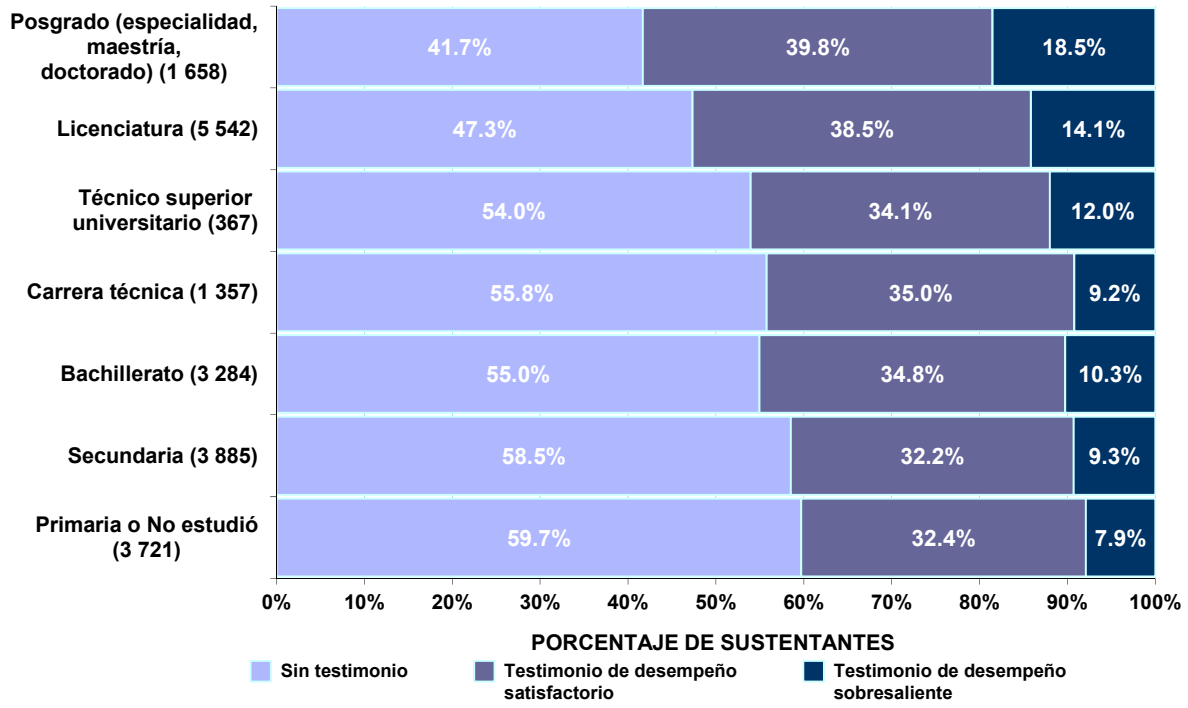

Tabla 9. Cruce entre las variables **escolaridad del padre** y **testimonios de desempeño** (incluye residuos tipificados corregidos)

Escolaridad del padre	Número de sustentantes	Sin testimonio (ST)	Testimonio de desempeño satisfactorio (TDS)	Testimonio de desempeño sobresaliente (TDSS)
Primaria o No estudió	**3 721**	2 221 (8.6)	1 206 (-4.1)	294 (-7.4)
Secundaria	**3 885**	2 273 (7.2)	1 252 (-4.5)	360 (-4.6)
Bachillerato	**3 284**	1 805 (2.0)	1 142 (-0.7)	337 (-2.2)
Carrera técnica	**1 357**	757 (1.9)	475 (-0.2)	125 (-2.6)
Técnico superior universitario	**367**	198 (0.2)	125 (-0.5)	44 (0.4)
Licenciatura	**5 542**	2 624 (-10.5)	2 134 (5.9)	784 (7.7)
Posgrado (especialidad, maestría, doctorado)	**1 658**	691 (-9.9)	660 (4.0)	307 (9.6)
	19 814	**10 569**	**6 994**	**2 251**

$\tau_c = 17.54; p<0.001$

Gráfica 24. Distribución de la población en testimonios de desempeño por **escolaridad de la madre**

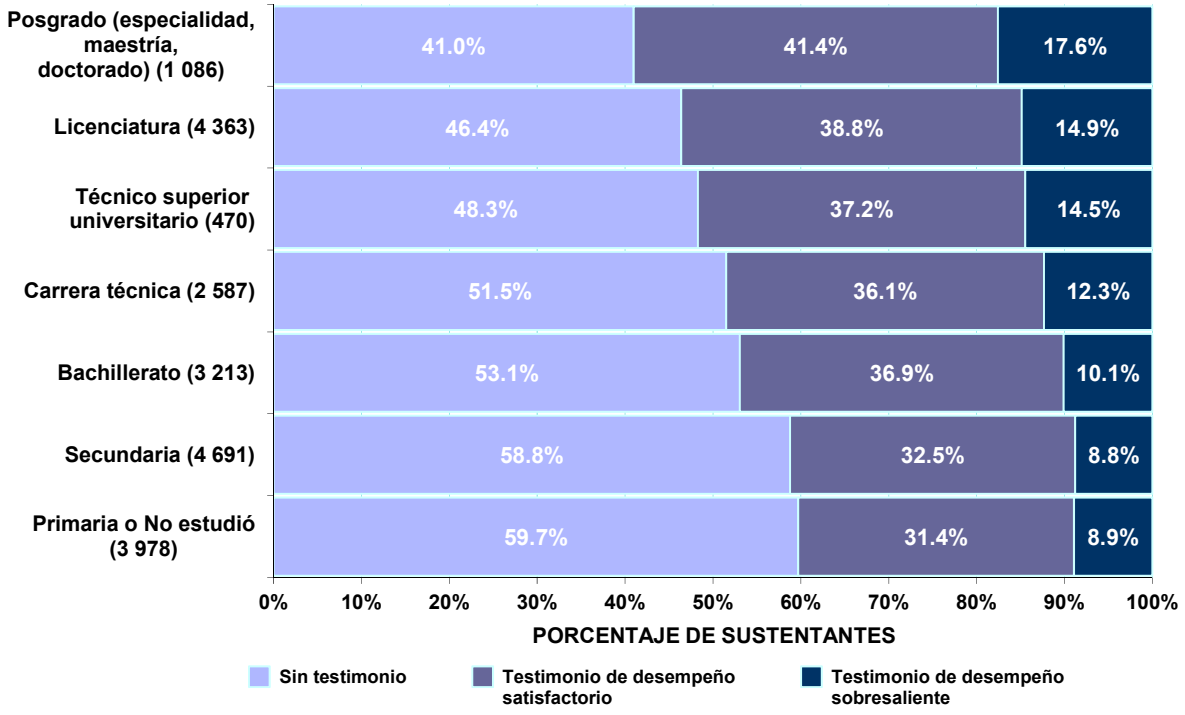

Tabla 10. Cruce entre las variables **escolaridad de la madre** y **testimonios de desempeño** (incluye residuos tipificados corregidos)

Escolaridad de la madre	Número de sustentantes	Sin testimonio (ST)	Testimonio de desempeño satisfactorio (TDS)	Testimonio de desempeño sobresaliente (TDSS)
Primaria o No estudió	**3 978**	2 375 (9.0)	1 248 (-5.8)	355 (-5.4)
Secundaria	**4 691**	2 757 (8.6)	1 523 (-4.7)	411 (-6.4)
Bachillerato	**3 213**	1 705 (-0.3)	1 184 (1.9)	324 (-2.5)
Carrera técnica	**2 587**	1 333 (-1.9)	935 (0.9)	319 (1.7)
Técnico superior universitario	**470**	227 (-2.2)	175 (0.9)	68 (2.1)
Licenciatura	**4 363**	2 024 (-10.3)	1 691 (5.3)	648 (8.2)
Posgrado (especialidad, maestría, doctorado)	**1 086**	445 (-8.4)	450 (4.3)	191 (6.6)
	20 388	**10 866**	**7 206**	**2 316**

$\tau_c = 17.38; p<0.001$

Gráfica 25. Distribución de la población en testimonios de desempeño por **edad**

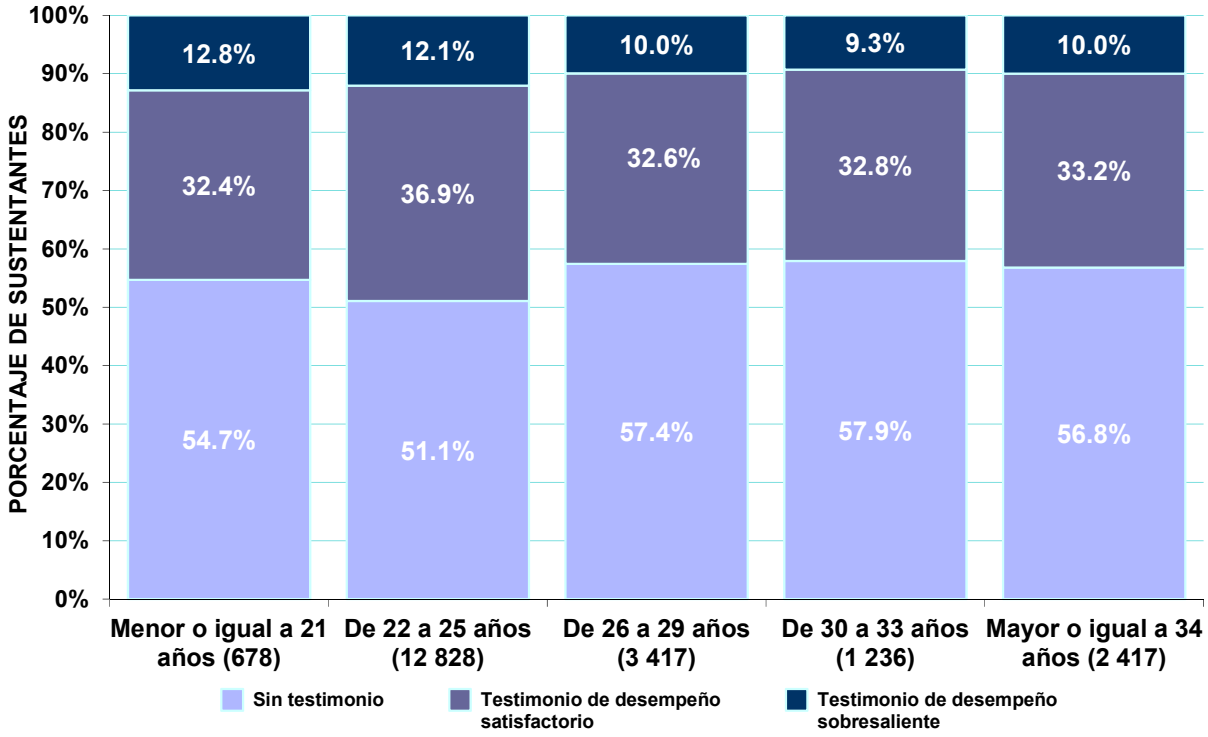

Tabla 11. Cruce entre las variables **edad** y **testimonios de desempeño** (incluye residuos tipificados corregidos)

Edad	Número de sustentantes	Sin testimonio (ST)	Testimonio de desempeño satisfactorio (TDS)	Testimonio de desempeño sobresaliente (TDSS)
Menor o igual a 21 años	**678**	371 (0.7)	220 (-1.6)	87 (1.3)
De 22 a 25 años	**12 828**	6 552 (-8.4)	4 730 (5.9)	1 546 (4.3)
De 26 a 29 años	**3 417**	1 962 (5.2)	1 115 (-3.6)	340 (-2.8)
De 30 a 33 años	**1 236**	716 (3.3)	405 (-2.0)	115 (-2.3)
Mayor o igual a 34 años	**2 417**	1 373 (3.6)	803 (-2.3)	241 (-2.2)
	20 576	**10 974**	**7 273**	**2 329**

τ_c = -7.66; p<0.001

Gráfica 26. Distribución de la población en testimonios de desempeño por **promedio en la licenciatura**

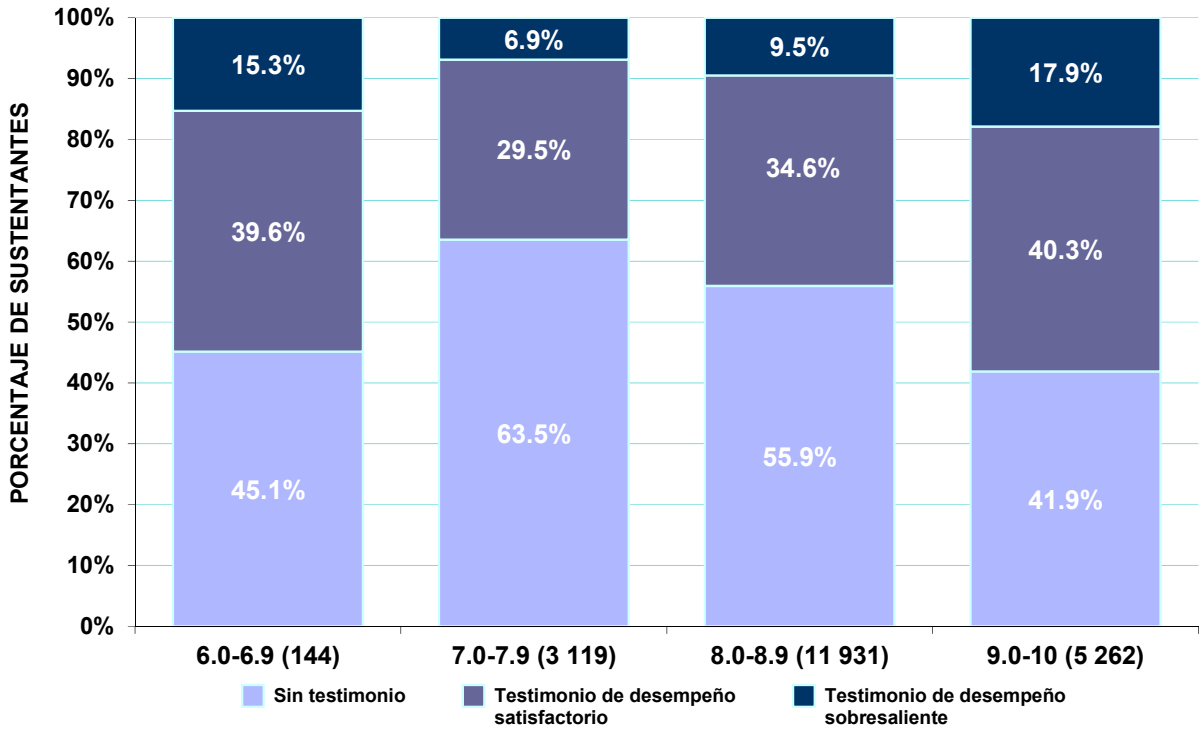

Tabla 12. Cruce entre las variables **promedio en la licenciatura** y **testimonios de desempeño** (incluye residuos tipificados corregidos)

Promedio en la licenciatura	Número de sustentantes	Sin testimonio (ST)	Testimonio de desempeño satisfactorio (TDS)	Testimonio de desempeño sobresaliente (TDSS)
6.0-6.9	**144**	65 (-2.0)	57 (1.1)	22 (1.5)
7.0-7.9	**3 119**	1 982 (12.3)	921 (-7.3)	216 (-8.4)
8.0-8.9	**11 931**	6 672 (8.6)	4 123 (-2.6)	1 136 (-9.6)
9.0-10	**5 262**	2 203 (-19.4)	2 118 (8.7)	941 (17.4)
	20 456	**10 922**	**7 219**	**2 315**

τ_c = 21.96; p<0 .001

5. Opinión de los sustentantes acerca de la prueba y resultados en el EGEL

Mayo 2020

5. Opinión de los sustentantes acerca de la prueba y resultados en el EGEL

En esta sección se presenta la información recabada por medio de la encuesta de opinión que los sustentantes responden al término de la aplicación del EGEL. El objetivo de dicha encuesta es conocer el punto de vista de los sustentantes sobre diversos aspectos del examen que sirva como retroalimentación al Ceneval para establecer mecanismos de evaluación y mejora continua de sus instrumentos.

En cada pregunta de la encuesta se exhiben dos gráficas: la primera muestra la frecuencia de las respuestas de la población evaluada,[9] y la segunda presenta la distribución de los sustentantes en testimonios de desempeño para cada opción de respuesta de la pregunta correspondiente.

[9] El número de sustentantes que contestó en cada caso se indica en la gráfica respectiva.

Pregunta 1. El tiempo para resolver el examen le pareció:

Gráfica 27. Respuestas de la población evaluada a la pregunta **El tiempo para resolver el examen le pareció:**

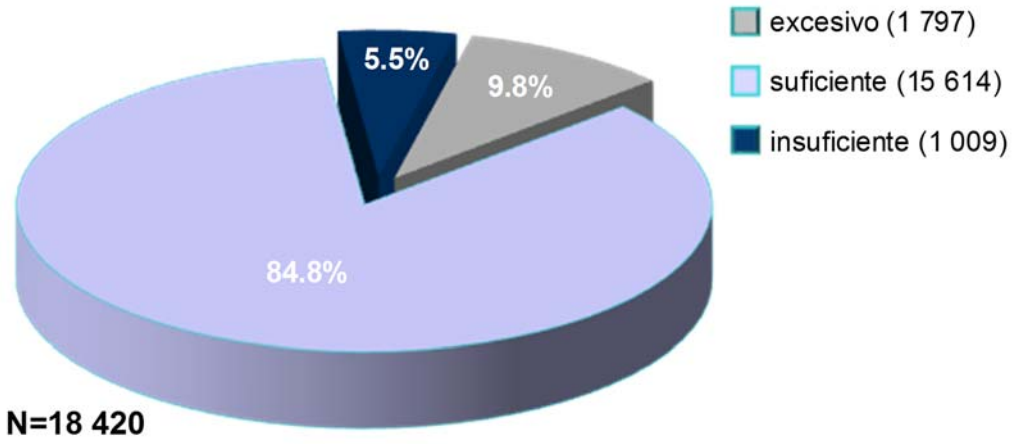

Gráfica 28. Distribución de la población en testimonios de desempeño por respuesta a la pregunta **El tiempo para resolver el examen le pareció:**

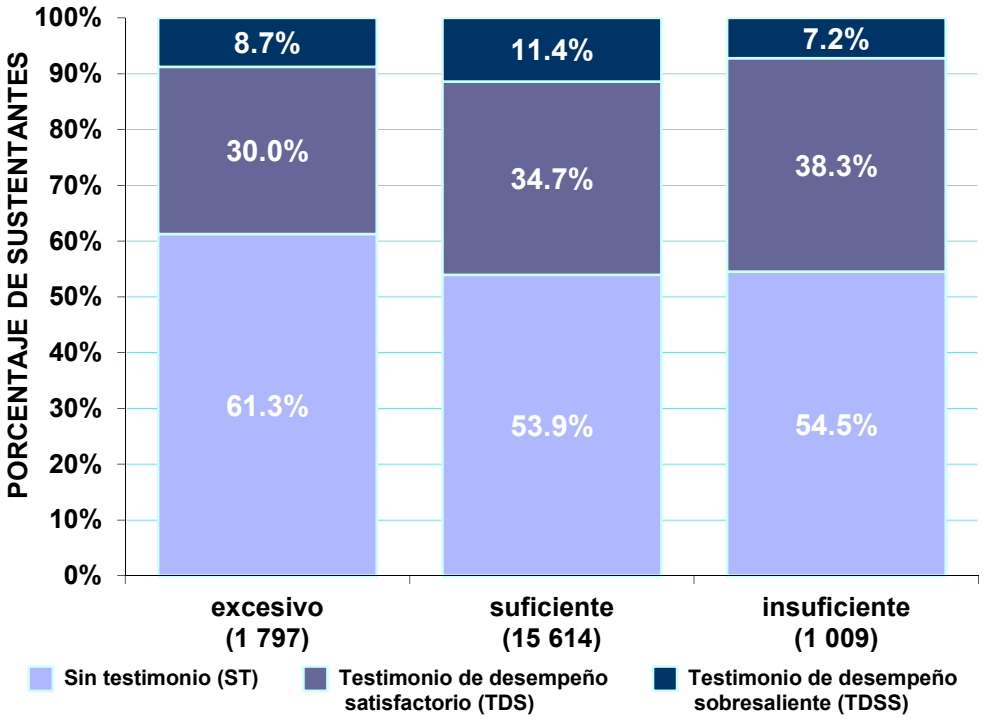

Pregunta 2: El número total de preguntas del examen le pareció:

Gráfica 29. Respuestas de la población evaluada a la pregunta **El número total de preguntas del examen le pareció:**

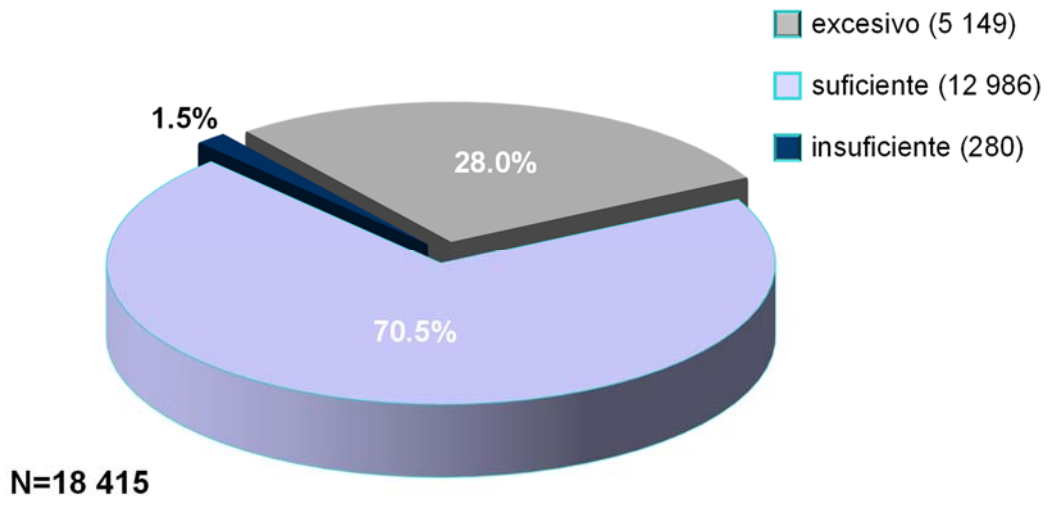

Gráfica 30. Distribución de la población en testimonios de desempeño por respuesta a la pregunta **El número total de preguntas del examen le pareció:**

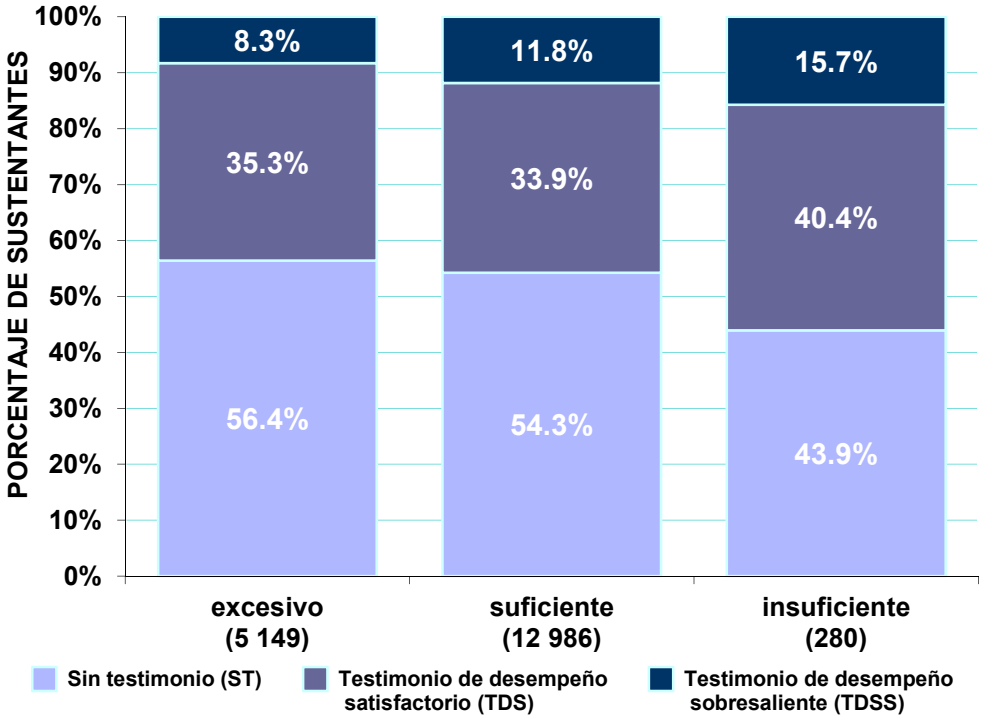

Pregunta 3. ¿El contenido de las preguntas tiene correspondencia con las temáticas de la licenciatura?

Gráfica 31. Respuestas de la población evaluada a la pregunta **¿El contenido de las preguntas tiene correspondencia con las temáticas de la licenciatura?**

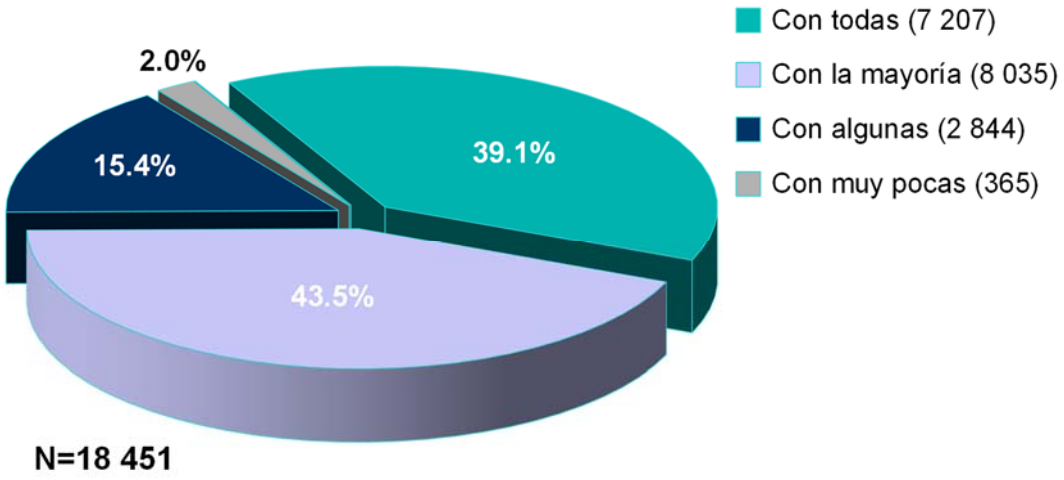

Gráfica 32. Distribución de la población en testimonios de desempeño por respuesta a la pregunta **¿El contenido de las preguntas tiene correspondencia con las temáticas de la licenciatura?**

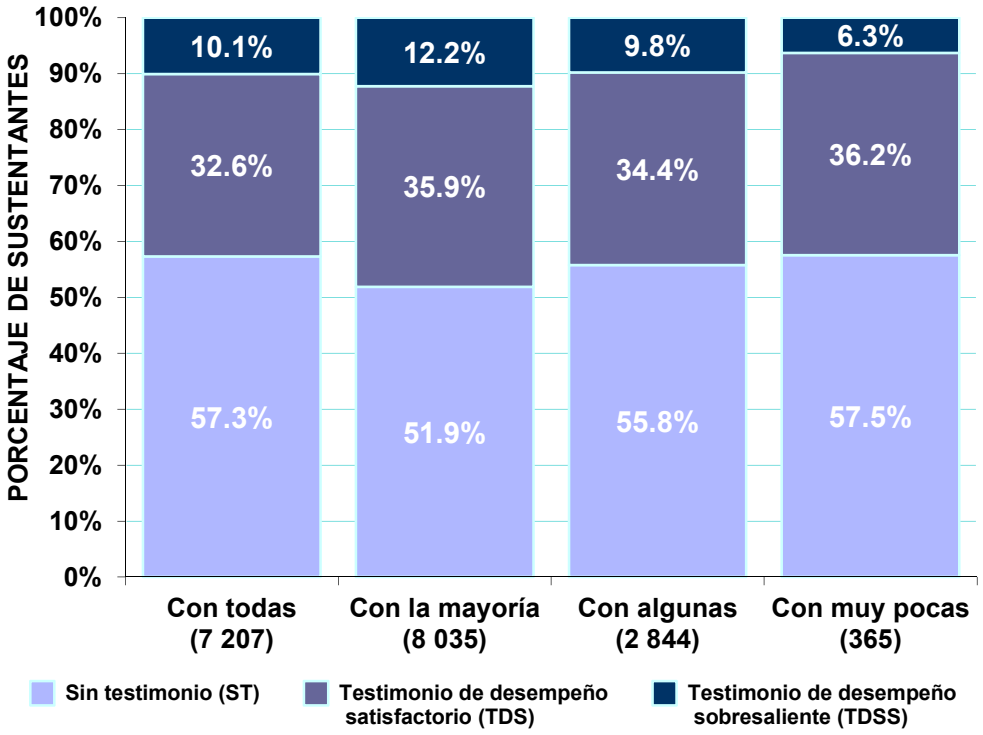

Pregunta 4. ¿El contenido de las preguntas tiene correspondencia con los materiales bibliográficos que utilizó durante su formación en la licenciatura?

Gráfica 33. Respuestas de la población evaluada a la pregunta **¿El contenido de las preguntas tiene correspondencia con los materiales bibliográficos que utilizó durante su formación en la licenciatura?**

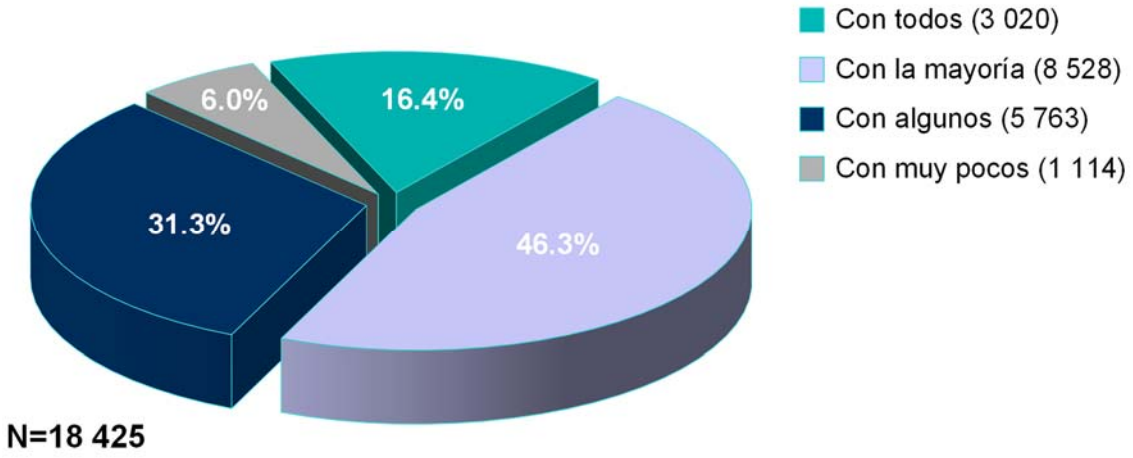

Gráfica 34. Distribución de la población en testimonios de desempeño por respuesta a la pregunta **¿El contenido de las preguntas tiene correspondencia con los materiales bibliográficos que utilizó durante su formación en la licenciatura?**

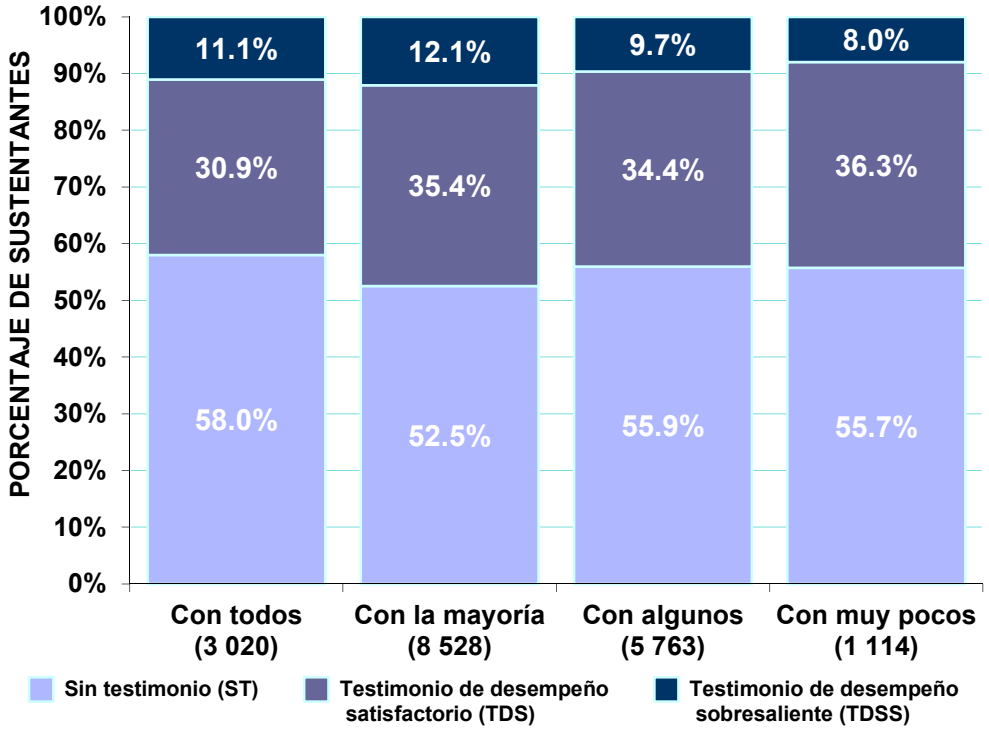

Pregunta 5. ¿El examen incluye los temas fundamentales para iniciar su vida profesional?

Gráfica 35. Respuestas de la población evaluada a la pregunta **¿El examen incluye los temas fundamentales para iniciar su vida profesional?**

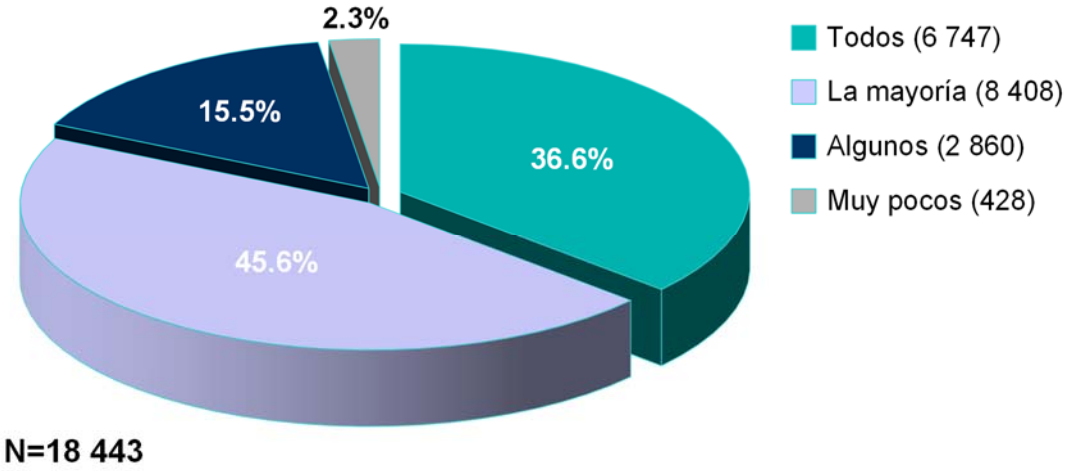

Gráfica 36. Distribución de la población en testimonios de desempeño por respuesta a la pregunta **¿El examen incluye los temas fundamentales para iniciar su vida profesional?**

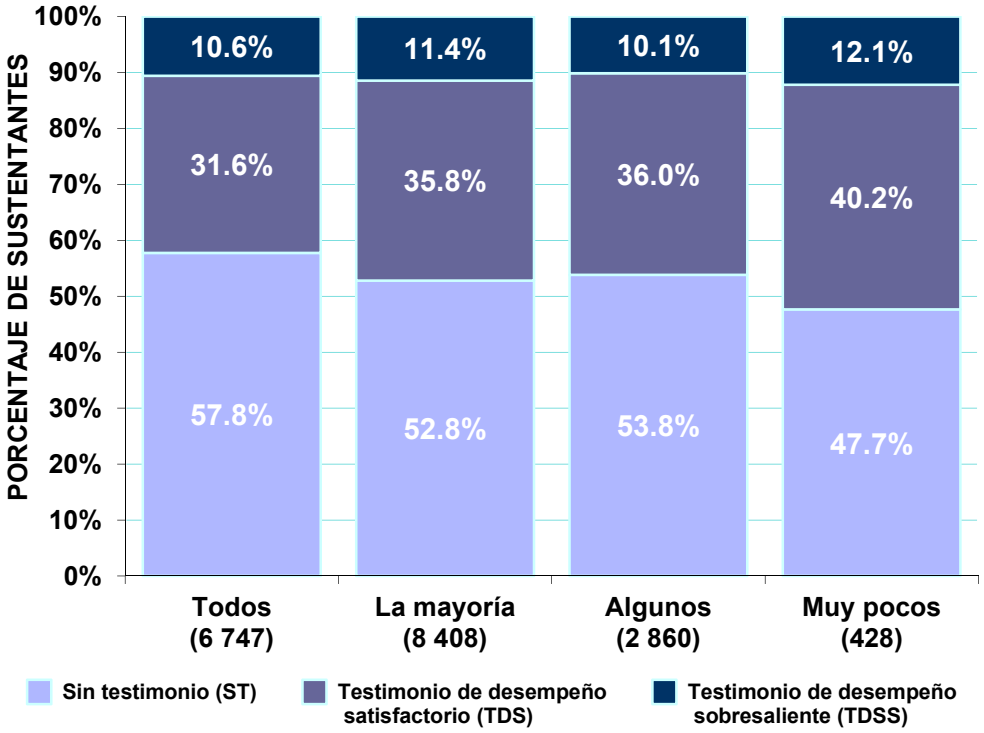

Pregunta 6. ¿Las preguntas están planteadas de forma clara?

Gráfica 37. Respuestas de la población evaluada a la pregunta **¿Las preguntas están planteadas de forma clara?**

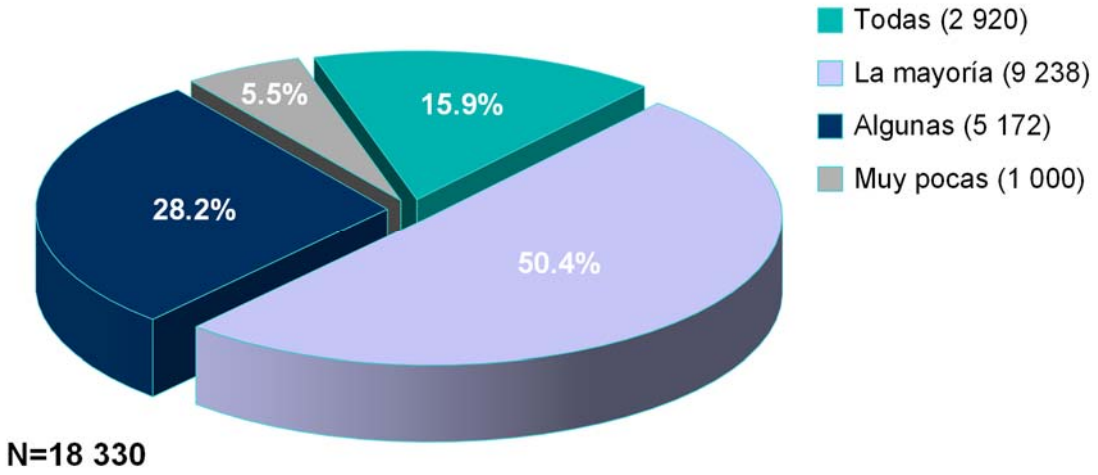

Gráfica 38. Distribución de la población en testimonios de desempeño por respuesta a la pregunta **¿Las preguntas están planteadas de forma clara?**

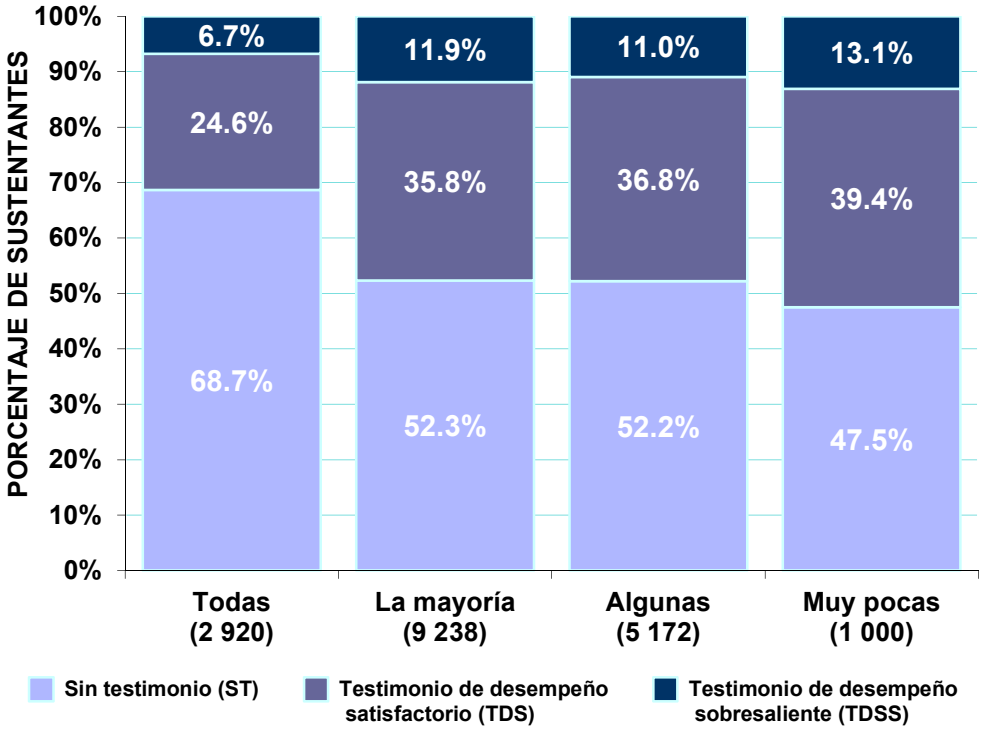

Pregunta 7. El lenguaje utilizado en las preguntas es:

Gráfica 39. Respuestas de la población evaluada a la pregunta **El lenguaje utilizado en las preguntas es:**

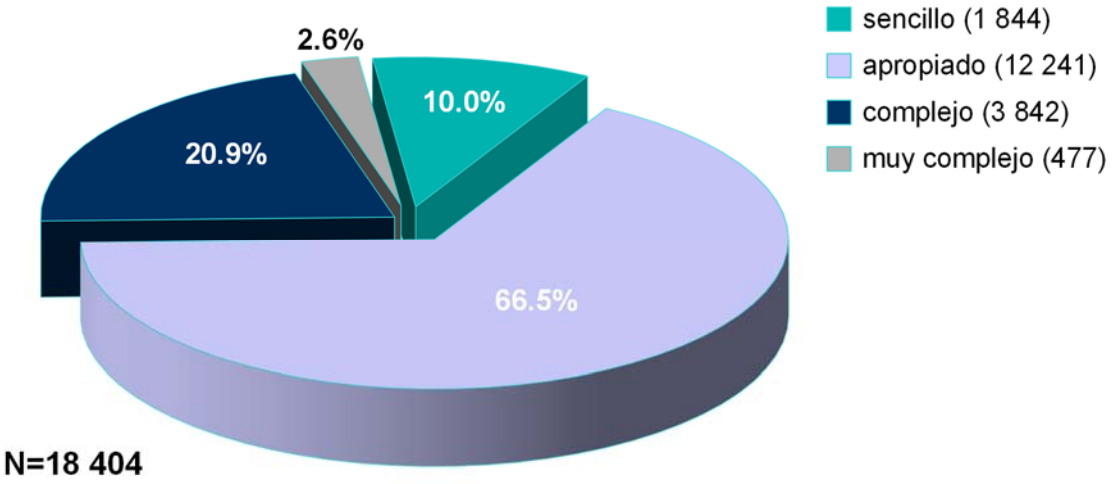

Gráfica 40. Distribución de la población en testimonios de desempeño por respuesta a la pregunta **El lenguaje utilizado en las preguntas es:**

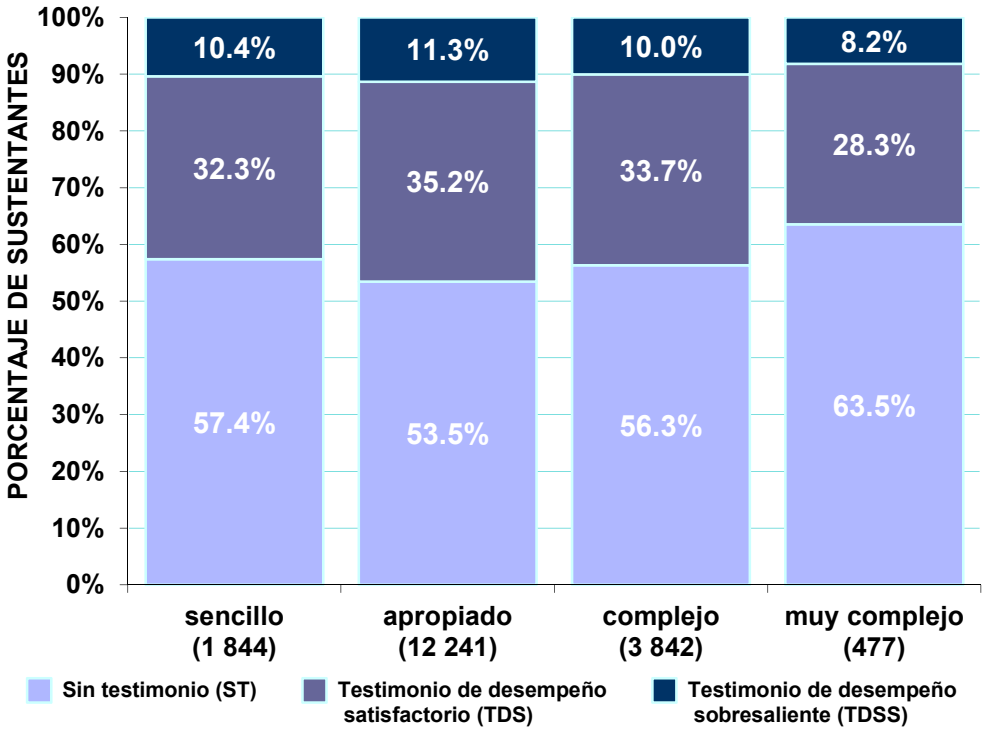

Pregunta 8. ¿Cómo califica la dificultad del examen?

Gráfica 41. Respuestas de la población evaluada a la pregunta **¿Cómo califica la dificultad del examen?**

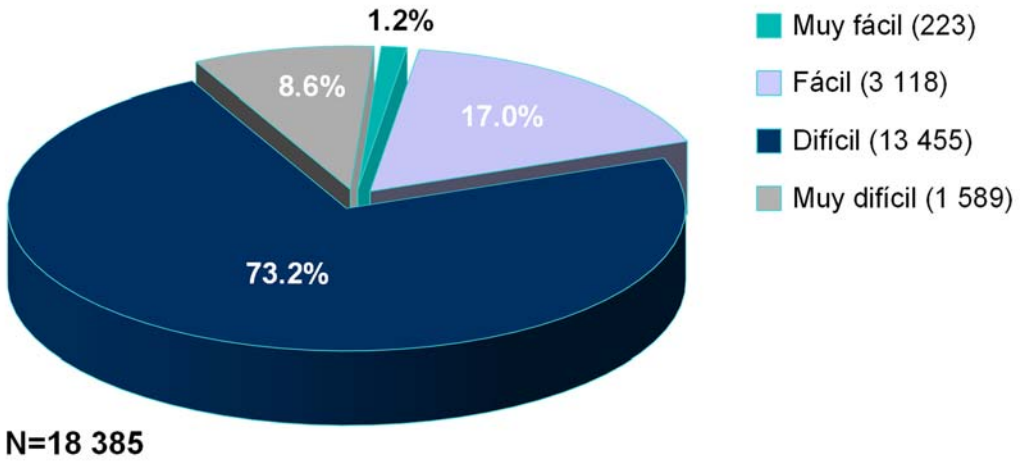

Gráfica 42. Distribución de la población en testimonios de desempeño por respuesta a la pregunta **¿Cómo califica la dificultad del examen?**

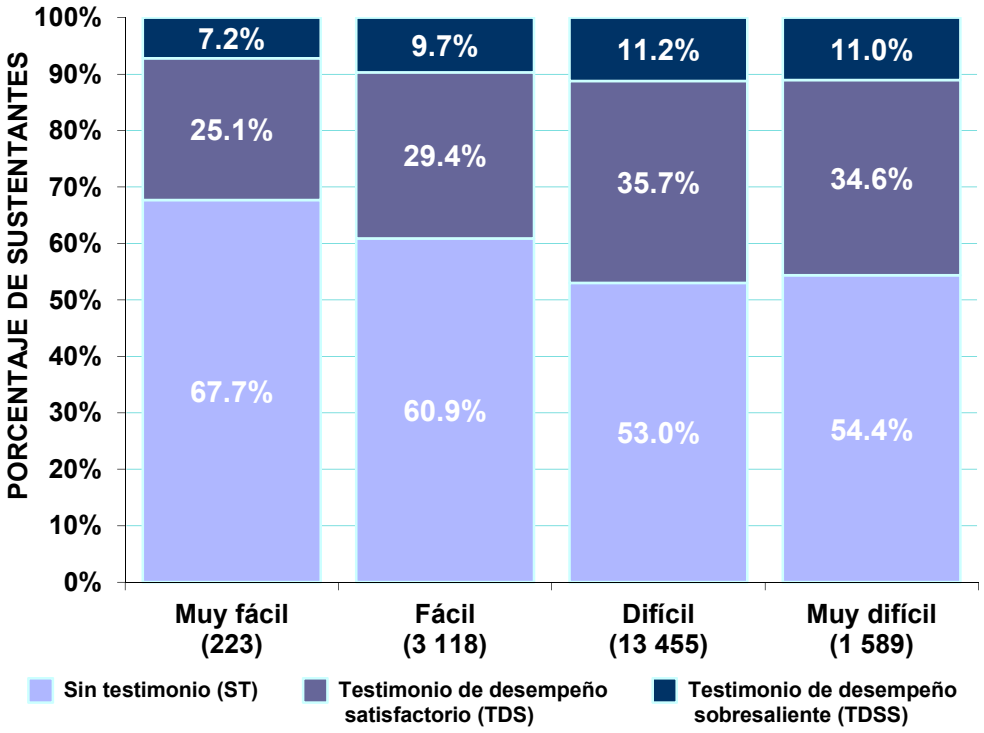

Pregunta 9. El porcentaje de aciertos que prevé obtener en el examen es de:

Gráfica 43. Respuestas de la población evaluada a la pregunta **El porcentaje de aciertos que prevé obtener en el examen es de:**

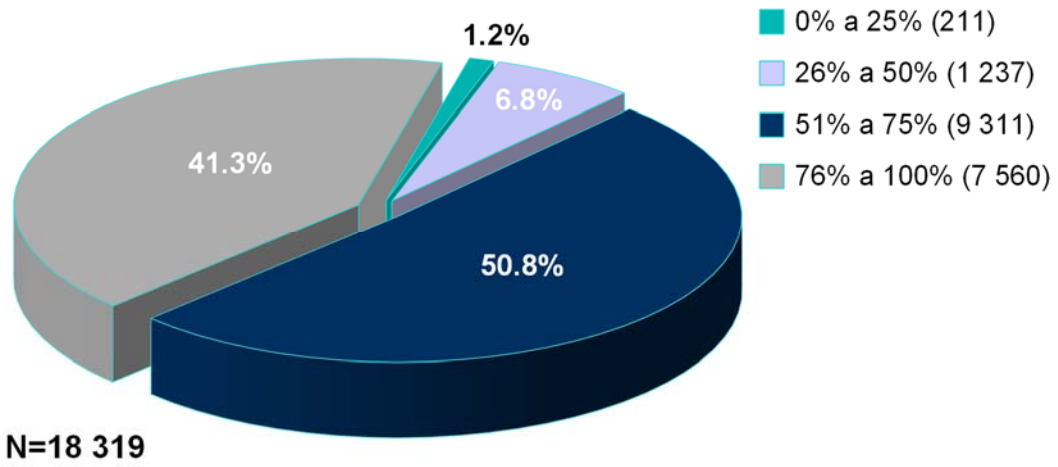

Gráfica 44. Distribución de la población en testimonios de desempeño por respuesta a la pregunta **El porcentaje de aciertos que prevé obtener en el examen es de:**

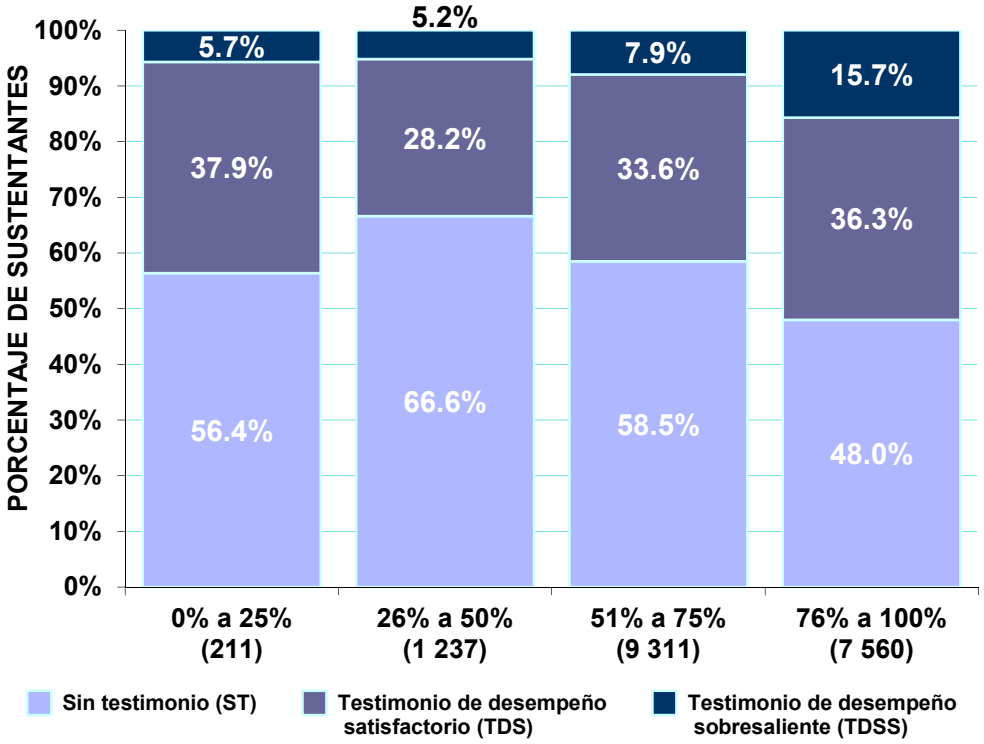

6. Relación de programas de Licenciatura que se incorporan al Padrón●EGEL Programas de Alto Rendimiento Académico 2017-2019

Mayo 2020

6. Relación de programas de licenciatura que se incorporan al Padrón●EGEL: Programas de Alto Rendimiento Académico 2017-2019

Como es de conocimiento público, el Centro Nacional de Evaluación para la Educación Superior estableció en 2011 el Padrón●EGEL: Programas de Alto Rendimiento Académico,[10] el cual utiliza como referente el Indicador de Desempeño Académico por Programas de Licenciatura.

El Padrón●EGEL representa un reconocimiento para las instituciones educativas de los logros alcanzados mediante la aplicación de este examen a sus egresados y brinda a la sociedad información relevante sobre la calidad de la formación alcanzada por los egresados de los distintos programas educativos de licenciatura en el país.[11]

El Padrón se encuentra integrado por programas de las instituciones de educación superior que registran una proporción elevada de sus egresados con resultados satisfactorios o sobresalientes en el EGEL. En el **Nivel 1PLUS** se ubican los programas educativos de las instituciones para los cuales se cumplen los criterios, 80% o más de sus egresados obtienen testimonio de desempeño satisfactorio o sobresaliente y 50% o más de sus egresados obtienen TDSS. En el **Nivel 1** se ubican los programas de las instituciones para los cuales se cumple el criterio, 80% o más de sus egresados obtienen algún testimonio de desempeño (TDS o TDSS). En el **Nivel 2** se ubican los programas de las instituciones para los cuales se cumple el criterio, 60% o más de sus egresados, pero menos de 80%, obtienen testimonio de desempeño (TDS o TDSS).

Siguiendo los lineamientos establecidos en la convocatoria publicada por el Ceneval el 15 de mayo de 2018, se consideraron los resultados del EGEL en Derecho durante el periodo de julio 2017-junio 2019.

En las siguientes tablas se muestran los programas de licenciatura que se incorporaron al Padrón ordenados alfabéticamente por institución:

[10] Para mayor información sobre el Padrón puede consultar la página: http://padronegel.ceneval.edu.mx
[11] Esta información se sumará a la difundida por los Comités Interinstitucionales para la Evaluación de la Educación Superior (CIEES) y por el Consejo para la Acreditación de la Educación Superior (Copaes), relativa a la calidad de los programas educativos.

Tabla 13. Programas de licenciatura incorporados al Padrón●EGEL: Programas de Alto Rendimiento Académico 2017-2019, clasificados en el **Nivel 1PLUS** del EGEL en Derecho.

Nivel de rendimiento académico 1PLUS			
Institución	**Programa de Licenciatura**	**Campus**	**Refrenda su incorporación al Padrón**
Instituto Tecnológico y de Estudios Superiores de Monterrey	● Licenciado en Derecho	Chihuahua	7a. ocasión
		Ciudad de México	7a. ocasión
		Morelia	3a. ocasión
Universidad Anáhuac México	● Derecho	Sur	3a. ocasión
Universidad Anáhuac Oaxaca	● Derecho	San Raymundo Jalpan	5a. ocasión
Universidad Anáhuac Xalapa	● Derecho	Xalapa	2a. ocasión
Universidad Autónoma de Yucatán	● Derecho	Ciencias Sociales, Económico-Administrativas y Humanidades	5a. ocasión
Universidad del Valle de México	● Derecho-Ejecutivas	San Ángel	2a. ocasión
		Santa Fe	2a. ocasión

Tabla 14. Programas educativos incorporados al Padrón●EGEL: Programas de Alto Rendimiento Académico 2017-2019, clasificados en el **Nivel 1** del EGEL en Derecho.

Nivel de rendimiento académico 1			
Institución	**Programa de Licenciatura**	**Campus**	**Refrenda su incorporación al Padrón**
Instituto Tecnológico y de Estudios Superiores de Monterrey	● Licenciado en Derecho	Estado de México	7a. ocasión
		Puebla	7a. ocasión
		Santa Fe	6a. ocasión
		Toluca	7a. ocasión
Universidad Anáhuac Cancún	● Derecho	Cancún	3a. ocasión
Universidad Anáhuac Mayab	● Derecho	Mérida	3a. ocasión
Universidad Anáhuac México	● Derecho	Norte	7a. ocasión
Universidad Anáhuac Puebla	● Derecho	Puebla	3a. ocasión
Universidad Anáhuac Querétaro	● Derecho	Querétaro	4a. ocasión
Universidad Autónoma de Aguascalientes	● Derecho	Ciudad Universitaria (Campus Central)	7a. ocasión
Universidad Autónoma del Estado de Hidalgo	● Derecho	Instituto de Ciencias Sociales y Humanidades	7a. ocasión
Universidad de Colima	● Derecho	Colima-Norte	7a. ocasión
Universidad de las Américas	● Derecho	Ciudad de México	2a. ocasión
Universidad del Valle de México	● Derecho	San Ángel	2a. ocasión
	● Derecho-Online	San Ángel	---
Universidad La Salle México	● Derecho	Unidad Cuauhtémoc	---

Tabla 15. Programas educativos incorporados al Padrón●EGEL: Programas de Alto Rendimiento Académico 2017-2019, clasificados en el **Nivel 2** del EGEL en Derecho.

Nivel de rendimiento académico 2			
Institución	**Programa de Licenciatura**	**Campus**	**Refrenda su incorporación al Padrón**
Instituto de Estudios Superiores de Tamaulipas	● Derecho	Altamira	2a. ocasión
Instituto Tecnológico y de Estudios Superiores de Monterrey	● Licenciado en Derecho	Guadalajara	7a. ocasión
		Monterrey	7a. ocasión
	● Licenciado en Derecho y Ciencia Política	Puebla	2a. ocasión
	● Licenciado en Derecho y Finanzas	Monterrey	5a. ocasión
Universidad Autónoma de Ciudad Juárez	● Derecho	División Multidisciplinaria en Ciudad Universitaria	2a. ocasión
		Instituto de Ciencias Sociales y Administración	3a. ocasión
Universidad Autónoma del Estado de Hidalgo	● Derecho	Escuela Superior de Actopan	3a. ocasión
		Escuela Superior de Zimapán	2a. ocasión
Universidad de Guadalajara	● Abogado	Centro Universitario de Ciencias Sociales y Humanidades	3a. ocasión
		Centro Universitario de la Costa Sur	---
		Centro Universitario de los Altos	2a. ocasión
		Centro Universitario de Tonalá	2a. ocasión
		Centro Universitario del Sur	3a. ocasión
Universidad de Monterrey	● Derecho	San Pedro Garza García	---

Nivel de rendimiento académico 2			
Institución	**Programa de Licenciatura**	**Campus**	**Refrenda su incorporación al Padrón**
Universidad del Valle de México	• Derecho	Aguascalientes	---
		Chihuahua	3a. ocasión
		Cumbres	---
		Guadalajara Sur	4a. ocasión
		Hispano	2a. ocasión
		Lomas Verdes	3a. ocasión
		Mérida	2a. ocasión
		Querétaro	4a. ocasión
		Toluca	2a. ocasión
		Tuxtla	2a. ocasión
		Veracruz	3a. ocasión
		Villahermosa	---
	• Derecho-Ejecutivas	Lomas Verdes	2a. ocasión
		Mérida	2a. ocasión
		Mexicali	2a. ocasión
		Monterrey Norte	---
		Puebla	2a. ocasión
		Querétaro	2a. ocasión
		Roma	---
		San Rafael	2a. ocasión
		Tlalpan	---
		Tuxtla	---
		Villahermosa	---
		Zapopan	2a. ocasión
Universidad Iberoamericana Ciudad de México	• Derecho	Ciudad de México	7a. ocasión
Universidad Iberoamericana Puebla	• Derecho	Puebla	2a. ocasión
Universidad Tecnológica de México	• Derecho	Atizapán	6a. ocasión
		Cuitláhuac	6a. ocasión
		Ecatepec	6a. ocasión
		Sur	3a. ocasión

Razones por las cuales un programa quedó incorporado al Padrón●EGEL:

- La institución de educación superior realizó la solicitud formal para ser incorporado.
- Aplicó el EGEL al total de sus egresados o a la muestra representativa establecida por el Ceneval.
- Alcanzó el porcentaje requerido para ser clasificado en algún nivel de rendimiento académico.

Razones por las cuales un programa puede no estar incorporado al Padrón●EGEL:

- La institución de educación superior no es usuaria del EGEL.
- No se hizo la solicitud formal para ser incorporado.
- No se aplicó el EGEL al total de sus egresados o a la muestra representativa establecida por el Ceneval.
- Menos de 60% de sus egresados obtuvieron testimonio de desempeño (TDS o TDSS) en el EGEL.

7. Premio Ceneval al Desempeño de Excelencia-EGEL

Mayo 2020

7. PREMIO CENEVAL AL DESEMPEÑO DE EXCELENCIA-EGEL

El Premio Ceneval al Desempeño de Excelencia-EGEL fue establecido por el Centro con la finalidad de reconocer y motivar a los egresados de los programas de licenciatura que alcanzan un desempeño excepcional en el EGEL y, con ello, promover la cultura del mérito y la excelencia académica en las instituciones de educación superior del país.

Los sustentantes premiados alcanzaron el **nivel de desempeño sobresaliente en cada una de las áreas que conforman el examen** y, adicionalmente, cumplieron con los siguientes requisitos:

1) Ser la primera vez que presentaban el EGEL
2) Tenían máximo 1 año de haber egresado de la licenciatura

7.1. Relación de sustentantes que reciben el Premio Ceneval al Desempeño de Excelencia-EGEL

En 2019 obtuvieron dicha distinción 562 egresados provenientes de 61 instituciones de educación superior, quienes representan 2.7% del total de sustentantes que aplicó el EGEL en Derecho en ese año (20 580).

En la siguiente tabla se muestra en orden alfabético la relación de sustentantes premiados que presentaron el EGEL en Derecho en 2019:[12]

[12] La relación de sustentantes premiados de los 39 EGEL en operación se puede consultar en la página electrónica: http://premio.ceneval.edu.mx.

Tabla 16. Relación de sustentantes premiados que presentaron el EGEL en Derecho en 2019.

Nombre (orden alfabético)	Institución de procedencia	Campus
Abreu Díaz Yudilia Esther	Universidad Anáhuac Mayab	Mérida
Acevedo Arroyo Abigail Aide	Universidad Modelo	Mérida
Acevedo Flores Nicole	Universidad Anáhuac Mayab	Mérida
Acevedo Moreno Enrique	Universidad del Valle de México	Tlalpan
Agüero Hernández Salvador Osvaldo	Universidad Autónoma de San Luis Potosí	San Luis Potosí
Aguilar Caballero Selene del Carmen	Universidad Autónoma de Yucatán	Mérida
Aguilar Chigo Luis Fernando	Universidad del Valle de México	Lago de Guadalupe
Aguilar Zavala María de Lourdes	Universidad Michoacana de San Nicolás de Hidalgo	Ciudad Universitaria
Ake Pat Christian Andrés	Universidad Autónoma de Yucatán	Mérida
Albarrán Belmant Jaziel Alejandro	Universidad del Valle de México	Hispano
Albor Mex Edgar Alan	Universidad Modelo	Mérida
Albornoz Nail Sharon Andrea	Universidad Autónoma de Yucatán	Mérida
Alcantar Vargas Laura Ivette	Universidad del Valle de México	Lago de Guadalupe
Alcántara Contreras Sebastián	Universidad Tecnológica de México	Cuitláhuac
Alcocer Pacheco Ángel Omar	Centro de Estudios Superiores C.T.M. Justo Sierra O´ Reilly	Mérida

Nombre (orden alfabético)	Institución de procedencia	Campus
Alonso Inclán Víctor Manuel	Universidad del Valle de México	San Rafael
Álvarez Álvarez Florencio	Universidad Michoacana de San Nicolás de Hidalgo	Ciudad Universitaria
Álvarez Ávalos Mayra Selene	Universidad Michoacana de San Nicolás de Hidalgo	Ciudad Universitaria
Álvarez O´Connor Vanessa	Universidad del Valle de México	Guadalajara Sur
Amado Brito Tamara	Instituto Tecnológico y de Estudios Superiores de Monterrey	Ciudad de México
Amador Gómez Ameyalli Massiel	Instituto Tecnológico y de Estudios Superiores de Monterrey	Puebla
Ambriz Arriaga Diana Itzel	Universidad Michoacana de San Nicolás de Hidalgo	Ciudad Universitaria
Anaya Mejía Luis Eduardo	Universidad Autónoma del Estado de Hidalgo	Instituto de Ciencias Sociales y Humanidades
Andrade Cordeiro Paola	Universidad del Valle de México	Lago de Guadalupe
Andrade Echeverría Karla Guadalupe	Universidad Modelo	Mérida
Ángeles Alvarado Dora	Universidad Michoacana de San Nicolás de Hidalgo	Ciudad Universitaria
Angulo Frías Luis Mario	Universidad Autónoma de Baja California	Ensenada
Aranda González Héctor	Universidad del Valle de México	Mérida
Arellano Córdoba Jesús	Universidad de Quintana Roo	Unidad Académica Cancún
Armengol Hernández Andrea Karen	Universidad Autónoma Benito Juárez de Oaxaca	Ciudad Universitaria
Arreguin Ayala Rafael	Universidad Michoacana de San Nicolás de Hidalgo	Ciudad Universitaria

Nombre (orden alfabético)	Institución de procedencia	Campus
Arteaga Gil Yesica	Universidad Michoacana de San Nicolás de Hidalgo	Ciudad Universitaria
Arvizu Méndez María Fernanda	Universidad Anáhuac Mayab	Mérida
Avilés Durán Yunuen	Universidad Michoacana de San Nicolás de Hidalgo	Ciudad Universitaria
Ayala Euan Arletty Leticia	Universidad Autónoma de Yucatán	Mérida
Ayala Jaramillo Ana Isabel	Universidad Autónoma de Coahuila	Unidad Torreón
Ayala Vázquez Myriam Holanda	Universidad Michoacana de San Nicolás de Hidalgo	Ciudad Universitaria
Aysa Damas Carlos Miguel	Universidad Anáhuac Mayab	Mérida
Ayvar Barrera Estrellita	Universidad del Valle de México	Tlalpan
Baca Flores Mario Alberto	Universidad del Valle de México	Chihuahua
Balboa Hernández Juan Manuel	Instituto de Estudios Superiores de Tamaulipas	Altamira
Balderas Delgado Ángel	Universidad Tecnológica de México	Sur
Barajas García Olga	Universidad Michoacana de San Nicolás de Hidalgo	Ciudad Universitaria
Barraza Rodríguez Delia Vanessa	Universidad Panamericana	Bonaterra
Barrientos Ceja Guillermo Mario	Universidad Tecnológica de México	Ecatepec
Barriga Olvera Andrea Jacqueline	Universidad Michoacana de San Nicolás de Hidalgo	Ciudad Universitaria
Barrios Lizárraga Ana Gabriela	Universidad Autónoma de Yucatán	Mérida

Nombre (orden alfabético)	Institución de procedencia	Campus
Barroso Puga Jessie Atenea	Universidad Autónoma de Yucatán	Mérida
Belloc Quiroz Jorge Carlos	Universidad del Valle de México	Lomas Verdes
Berzunza Martínez Jonathan Eliezer	Universidad Autónoma de Yucatán	Mérida
Bonifaz Torres Leilani	Instituto Tecnológico y de Estudios Superiores de Monterrey	Puebla
Bravo Chávez Carlos Charan	Universidad Michoacana de San Nicolás de Hidalgo	Ciudad Universitaria
Caballero Caamal Katia Guadalupe	Universidad Autónoma de Yucatán	Mérida
Caballero Domínguez Araceli	Instituto Tecnológico y de Estudios Superiores de Monterrey	Puebla
Cabrera García Ericka Vanessa	Universidad Tecnológica de México	Ecatepec
Camacho Martínez María Fernanda	Universidad Vasco de Quiroga	Santa María
Camacho Utrilla Ana Laura	Universidad Anáhuac Mayab	Mérida
Camarena Sánchez Isaac Eduardo	Universidad La Salle (México)	Unidad Cuauhtémoc
Campista Figueroa Juan Ignacio	Universidad del Valle de México	Hermosillo
Campos Torres Ángel Ricardo	Universidad Autónoma de Yucatán	Mérida
Canseco Aguilar Miguel Ángel	Universidad Autónoma Benito Juárez de Oaxaca	Ciudad Universitaria
Canto Puc Andrés Martín	Universidad Autónoma de Yucatán	Mérida
Cárdenas Herrera Luis Felipe	Benemérita Universidad Autónoma de Puebla	Ciudad Universitaria

Nombre (orden alfabético)	Institución de procedencia	Campus
Carlos Flores Bogart Aldair	Universidad Michoacana de San Nicolás de Hidalgo	Ciudad Universitaria
Carmona López Eric Jesús	Universidad Michoacana de San Nicolás de Hidalgo	Ciudad Universitaria
Carrillo Interian Rosa María	Universidad Modelo	Mérida
Casillas Tapia Eric Lorenzo	Universidad Autónoma de Ciudad Juárez	Instituto de Ciencias Sociales y Administración
Castañeda Arce Diana Guadalupe	Universidad Autónoma de Yucatán	Mérida
Castañeda Reyes Alessa Consuelo	Universidad del Valle de México	Cuernavaca
Castellano Gutiérrez Mauricio	Universidad Anáhuac Mayab	Mérida
Castellanos Martínez Jesús Alberto	Universidad Autónoma Benito Juárez de Oaxaca	Ciudad Universitaria
Castilla Aguilar Darleny Valeria	Universidad Modelo	Mérida
Castilla Velasco Miguel Armando	Universidad Modelo	Mérida
Castillo Abraham Mildred Guadalupe	Universidad Modelo	Mérida
Castillo Aguilar Alberto Emmanuel	Universidad Autónoma de Yucatán	Mérida
Castillo Barroso Ana Beatriz	Universidad Anáhuac Mayab	Mérida
Castillo Jesús Mariana	Universidad Anáhuac Mayab	Mérida
Castillo Velázquez Edgar	Universidad Tecnológica de México	Toluca
Castro Coria Juan Pablo	Universidad Michoacana de San Nicolás de Hidalgo	Ciudad Universitaria

Nombre (orden alfabético)	Institución de procedencia	Campus
Castro Montero Mariana	Universidad Michoacana de San Nicolás de Hidalgo	Ciudad Universitaria
Cauich Mis Ana Paola	Universidad Autónoma de Yucatán	Mérida
Cazares Camarillo Elías Giovanni	Universidad Tecnológica de México	Sur
Cazares Fernández Jaira Yaneth	Universidad de Colima	Colima
Ceballos Caballero José de Jesús	Universidad del Valle de México	Hermosillo
Cel Machado Santiago Samuel	Centro de Estudios Superiores C.T.M. Justo Sierra O´ Reilly	Mérida
Celorio González Alexandro	Instituto Tecnológico y de Estudios Superiores de Monterrey	Ciudad de México
Cen Medina Ileana Guadalupe	Centro de Estudios Superiores C.T.M. Justo Sierra O´ Reilly	Mérida
Centeno Landero Bruno Emmanuel	Universidad Autónoma de Yucatán	Mérida
Cepeda Gómez José Luis	Universidad del Valle de México	Reynosa
Cepeda Medina Carlos Alberto	Instituto Tecnológico y de Estudios Superiores de Monterrey	Chihuahua
Cerda Garibay Ignacio	Universidad de Guadalajara	Centro Universitario de Ciencias Sociales y Humanidades
Cervantes García José Carlos	Universidad Michoacana de San Nicolás de Hidalgo	Ciudad Universitaria
Cervantes Millán Andrea	Instituto Tecnológico y de Estudios Superiores de Monterrey	Chihuahua
Cervantes Ortiz Jese Emanuel	Centro de Estudios Superiores C.T.M. Justo Sierra O´ Reilly	Mérida
Cervera Molina Miriam Carolina	Universidad Autónoma de Yucatán	Mérida

Nombre (orden alfabético)	Institución de procedencia	Campus
Chable Gutiérrez Jorge Alejandro	Universidad Autónoma de Yucatán	Mérida
Chaman Hernández Cristina	Universidad Michoacana de San Nicolás de Hidalgo	Ciudad Universitaria
Chan Euan Diosely Guadalupe	Universidad Autónoma de Yucatán	Mérida
Chávez Barajas Perla Yaritza	Universidad Michoacana de San Nicolás de Hidalgo	Ciudad Universitaria
Chávez Murillo Mónica Lucero	Universidad Tecnológica de México	Atizapán de Zaragoza
Chichitz Terán Andrea	Instituto Tecnológico y de Estudios Superiores de Monterrey	Chihuahua
Chim Xiu Reina Margarita	Universidad Autónoma de Yucatán	Mérida
Cisneros Arriola Isaac Emanuel	Universidad de Colima	Colima
Colunga Escalón Amarantha	Universidad Autónoma de San Luis Potosí	San Luis Potosí
Concha Euan Alondra Rossana	Universidad Autónoma de Yucatán	Mérida
Contreras Flores Eddier	Universidad del Valle de México	Hispano
Contreras Martínez Ivonne Aurora	Universidad Tecnológica de México	Ecatepec
Contreras Quiñones Cristhy Jacqueline	Colegio de Estudios Universitarios del Mayab	Mérida
Córdova Medina Elisa Adilene	Universidad de Sonora	Nogales
Corella Rochin César Eduardo	Universidad Autónoma de Baja California	Ensenada
Corona Contreras Juan	Universidad Michoacana de San Nicolás de Hidalgo	Ciudad Universitaria

Nombre (orden alfabético)	Institución de procedencia	Campus
Coronado Villanueva Elías Oscar Eduardo	Universidad Iberoamericana León	León
Correa Valadez Amaury Salvador	Universidad de Guanajuato	Guanajuato
Corte Zaragoza Julio Rodrigo	Universidad Tecnológica de México	Atizapán de Zaragoza
Cortés Hurtado Brenda	Universidad Michoacana de San Nicolás de Hidalgo	Ciudad Universitaria
Cortés López Luis Fernando	Universidad Michoacana de San Nicolás de Hidalgo	Ciudad Universitaria
Cortez Guerra Luisa Yesenia	Universidad del Valle de México	Chihuahua
Cortina Ramírez Vicente Alejandro	Universidad del Valle de México	Zapopan
Covarrubias Balderrama Mario	Instituto Tecnológico y de Estudios Superiores de Monterrey	Chihuahua
Crespo Chavero Carmen Nayeli	Universidad Michoacana de San Nicolás de Hidalgo	Ciudad Universitaria
Cruz Álvarez Giovanna Tzetzangari	Universidad Michoacana de San Nicolás de Hidalgo	Ciudad Universitaria
Cruz Belmonte Jorge Alberto	Universidad Tecnológica de México	Sur
Cruz González Stephani	Universidad Juárez Autónoma de Tabasco	Bicentenario
Cruz Méndez Jacqueline	Universidad Juárez Autónoma de Tabasco	Bicentenario
Cruz Nieves Alan	Instituto Tecnológico y de Estudios Superiores de Monterrey	Ciudad de México
Cruz Reyes Sergio René	Universidad Tecnológica de México	Cuitláhuac
Cuevas Cortez José de Jesús	Universidad Michoacana de San Nicolás de Hidalgo	Ciudad Universitaria

Nombre (orden alfabético)	Institución de procedencia	Campus
Cuevas Montiel Rodrigo	Universidad Autónoma del Estado de Hidalgo	Instituto de Ciencias Sociales y Humanidades
Cuin Juárez Evelyn Rocío	Universidad Michoacana de San Nicolás de Hidalgo	Ciudad Universitaria
Damián Toraya Claudia Lizeth	Centro de Estudios Superiores C.T.M. Justo Sierra O´ Reilly	Mérida
De Alva Sánchez Guillermo	Universidad La Salle	Unidad Cuauhtémoc
De Haro Tostado Ernesto	Universidad del Valle de Atemajac	León
De la Rosa García Kevin	Universidad Interamericana para el Desarrollo	San Luis Potosí
De Navarro Y Núñez Ruiz Luis Guillermo	Instituto Tecnológico y de Estudios Superiores de Monterrey	Ciudad de México
Dehesa Ramírez Eugenia	Universidad del Valle de México	Santa Fe
Del Olmo Espino Francisco	Instituto Tecnológico y de Estudios Superiores de Monterrey	Chihuahua
Del Olmo Haro Efrén	Universidad La Salle	Unidad Cuauhtémoc
Delgado Cortés María Laura	Universidad de Colima	Colima
Díaz Castro Edgar Bruno	Instituto Tecnológico y de Estudios Superiores de Monterrey	Puebla
Díaz de León De Luna Mónica	Universidad Autónoma de Aguascalientes	Aguascalientes
Díaz García Dania Paulina	Universidad Autónoma de Nayarit	Tepic
Díaz Infante Sosa Ernesto	Universidad Anáhuac Mayab	Mérida
Díaz Infante Sosa Gabriela Sofía	Universidad Anáhuac Mayab	Mérida

Nombre (orden alfabético)	Institución de procedencia	Campus
Díaz Ramos Lemuel	Universidad Autónoma del Carmen	Principal
Domínguez Barrios Gabriel	Universidad Panamericana	Bonaterra
Domínguez Calderón Ángel de Jesús	Universidad Modelo	Mérida
Domínguez Molina Luis Fernando	Universidad del Valle de México	Santa Fe
Domínguez Rodríguez Sarahí	Universidad Autónoma de Chihuahua	Chihuahua
Durán Chávez Ana Laura	Universidad del Valle de México	Tlalpan
Durán Tapia Thalía Itzel	Universidad Michoacana de San Nicolás de Hidalgo	Ciudad Universitaria
Durón Aguilera Luis Héctor	Instituto Tecnológico y de Estudios Superiores de Monterrey	Santa Fe
Echeverría Pech María Guadalupe	Universidad Autónoma de Yucatán	Mérida
Ek Domínguez Karen Julissa	Universidad Autónoma de Yucatán	Mérida
Enriquez Chantres Mariana Carolina	Universidad Iberoamericana Puebla	Puebla
Escobedo Gómez Luis Raúl	Universidad La Salle	Unidad Cuauhtémoc
Esparza Rosales Jesús Alberto	Universidad del Valle de México	Chihuahua
Esparza Serafín Luis Eduardo	Universidad Panamericana	Bonaterra
Espíndola Ramírez Daniela Andrea	Universidad del Valle de México	Tlalpan
Espinosa Pereira Jessica Ivonne	Universidad Autónoma de Yucatán	Mérida

Nombre (orden alfabético)	Institución de procedencia	Campus
Esteban Orozco Norma Florencia	Universidad Tecnológica de México	Ecatepec
Falcón Carreto Alan Ernesto	Universidad Autónoma del Estado de Hidalgo	Instituto de Ciencias Sociales y Humanidades
Farías Aguirre María Monserrat	Universidad Michoacana de San Nicolás de Hidalgo	Ciudad Universitaria
Fernández Contreras Manuel	Universidad del Valle de México	Texcoco
Ferreira González Alberto Yair	Universidad Iberoamericana Ciudad de México	Ciudad de México
Ferreyra Calzada Jaqueline	Universidad Michoacana de San Nicolás de Hidalgo	Ciudad Universitaria
Flores Barrera Alfonso Hayyim	Universidad Autónoma del Estado de Hidalgo	Instituto de Ciencias Sociales y Humanidades
Flores Martínez Héctor Fabricio	Universidad del Valle de México	Chapultepec
Flores Ramírez Karla Paulina	Universidad Michoacana de San Nicolás de Hidalgo	Ciudad Universitaria
Flores Rangel Dulce Marled	Universidad Michoacana de San Nicolás de Hidalgo	Ciudad Universitaria
Flores Valadez Frida Isabel	Instituto Tecnológico y de Estudios Superiores de Monterrey	Puebla
Fraga Aguirre Pedro Alberto	Universidad Michoacana de San Nicolás de Hidalgo	Ciudad Universitaria
Frías Montejo Gabriela Sugey	Universidad Juárez Autónoma de Tabasco	Bicentenario
Fuentes De la Torre Jesús Enrique	Universidad Iberoamericana Puebla	Puebla
Fuentes Mendoza Stephanie	Universidad del Desarrollo Profesional	Zihuatanejo
Gamboa González Samantha	Universidad del Valle de México	Mérida

Nombre (orden alfabético)	Institución de procedencia	Campus
Gaona Núñez Sandra Elizabeth	Universidad Michoacana de San Nicolás de Hidalgo	Ciudad Universitaria
García Campos Víctor Manuel	Universidad Michoacana de San Nicolás de Hidalgo	Ciudad Universitaria
García Cervantes Diana Laura	Universidad Michoacana de San Nicolás de Hidalgo	Ciudad Universitaria
García Escobedo Luis Adrián	Universidad Michoacana de San Nicolás de Hidalgo	Ciudad Universitaria
García García Diego Ricardo	Universidad La Salle (México)	Unidad Cuauhtémoc
García Jiménez Isaura Abigail	Universidad del Valle de México	Aguascalientes
García Olivarez Octavio Salvador	Universidad La Salle	Unidad Cuauhtémoc
García Paredes Jorge	Universidad Michoacana de San Nicolás de Hidalgo	Ciudad Universitaria
García Pelayo Eduardo	Universidad Michoacana de San Nicolás de Hidalgo	Ciudad Universitaria
García Ramírez Andrea	Universidad Michoacana de San Nicolás de Hidalgo	Ciudad Universitaria
García Ramírez Julio César	Universidad Autónoma de Ciudad Juárez	Instituto de Ciencias Sociales y Administración
García Saavedra Martha Patricia	Universidad Michoacana de San Nicolás de Hidalgo	Ciudad Universitaria
García-Casillas Cardona Néstor Hazael	Universidad Anáhuac Mayab	Mérida
Garza Cámara Luis Miguel	Universidad Autónoma de Aguascalientes	Aguascalientes
Gen Domínguez Karla Yurydia	Universidad del Valle de México	Hispano
Gijón Zárate Víctor Javier	Universidad Autónoma Benito Juárez de Oaxaca	Ciudad Universitaria

Nombre (orden alfabético)	Institución de procedencia	Campus
Godoy Gil Lyzettee Guadalupe	Universidad Autónoma de Yucatán	Mérida
Goff Díaz Andrés Arturo	Universidad Anáhuac Mayab	Mérida
Gogeascoechea Guillén Lorenzo Cornelio	Instituto Tecnológico y de Estudios Superiores de Monterrey	Puebla
Gómez Hernández Laura Patricia	Universidad Michoacana de San Nicolás de Hidalgo	Ciudad Universitaria
Gómez Interian Karen Pamela	Universidad Autónoma de Yucatán	Mérida
Gómez López José Eduardo	Universidad Autónoma del Estado de México	Centro Universitario Amecameca
Gómez Morán Oliver Luciano	Universidad de Guadalajara	Centro Universitario de la Costa
Gómez Murillo Brandon Alexis	Universidad de Guadalajara	Centro Universitario de Tonalá
Gómez Quijano Anahí de Jesús	Universidad Juárez Autónoma de Tabasco	Villahermosa
Gómez Reynoso Gonzalo Bernabé	Universidad Modelo	Mérida
Góngora Bastarrachea Liliam	Universidad Hispano	Yucatán
Góngora León Julio César	Universidad Marista de Mérida	Mérida
González Aguilar Edgar Fernando	Universidad Anáhuac Mayab	Mérida
González Alcalá Andrea	Universidad Autónoma de Yucatán	Mérida
González Domínguez José Augusto	Universidad del Valle de México	Tuxtla Gutiérrez
González Fernández José Fuad	Universidad de Monterrey	San Pedro Garza García

Nombre (orden alfabético)	Institución de procedencia	Campus
González Gómez Jeanpierre	Universidad Michoacana de San Nicolás de Hidalgo	Ciudad Universitaria
González González Brenda Daniela	Universidad Michoacana de San Nicolás de Hidalgo	Ciudad Universitaria
González Guzmán Roberto Rafael	Universidad Tecnológica de México	Cuitláhuac
González Mendoza Jorge Ignacio	Universidad Tecnológica de México	Cuitláhuac
González Monfort María Fernanda	Universidad Modelo	Mérida
González Ortiz José Ulises	Universidad Michoacana de San Nicolás de Hidalgo	Ciudad Universitaria
González Vargas Luis Alejandro	Universidad Autónoma de Querétaro	Querétaro
González Vera Jesús Augusto	Universidad de Guanajuato	Guanajuato
González Vieyra Julia Verónica	Universidad Michoacana de San Nicolás de Hidalgo	Ciudad Universitaria
Grageda Vázquez Francisco Javier	Universidad de Colima	Colima
Guerrero Ramírez Brayton Daniel	Universidad Autónoma del Estado de México	Facultad de Derecho
Guillén García Norma Guadalupe	Universidad Michoacana de San Nicolás de Hidalgo	Ciudad Universitaria
Gutiérrez Balderas Gonzalo	Universidad del Valle de Atemajac	Guadalajara
Gutiérrez Díaz Jorge	Universidad Michoacana de San Nicolás de Hidalgo	Ciudad Universitaria
Gutiérrez García Luis Gerardo	Universidad del Valle de México	Guadalajara Sur
Gutiérrez Martínez Antonio	Universidad de Guadalajara	Centro Universitario de los Altos

Nombre (orden alfabético)	Institución de procedencia	Campus
Gutiérrez Peña Ana Paula	Universidad Anáhuac Mayab	Mérida
Guzmán De los Ángeles José Alejandro	Benemérita Universidad Autónoma de Puebla	Ciudad Universitaria
Guzmán López Mireya Valeria	Universidad Michoacana de San Nicolás de Hidalgo	Ciudad Universitaria
Guzmán Moreno Viviana Carolina	Universidad Autónoma de Yucatán	Mérida
Guzmán Sandoval Luis Enrique	Universidad Vizcaya de las Américas	Uruapan
Heras Ramírez Legaria Erick Emiliano	Instituto Tecnológico y de Estudios Superiores de Monterrey	Puebla
Heredia Miranda Mara Fernanda	Universidad de Colima	Colima
Hernández Bonilla Alejandro	Universidad Autónoma de Aguascalientes	Aguascalientes
Hernández Castro Gabriela Verónica	Universidad Autónoma del Estado de Hidalgo	Instituto de Ciencias Sociales y Humanidades
Hernández Cuevas Geonna Deyrith	Universidad Michoacana de San Nicolás de Hidalgo	Ciudad Universitaria
Hernández Huerta Priscila Kate	Universidad del Valle de México	San Rafael
Hernández López Manuel Adrián	Universidad Autónoma de Chihuahua	Chihuahua
Hernández Martínez Rodrigo	Instituto Tecnológico y de Estudios Superiores de Monterrey	Ciudad de México
Hernández Pardiñas María Elena	Universidad Autónoma del Estado de Hidalgo	Huejutla
Hernández Pimentel José Fernando	Universidad Autónoma del Estado de Hidalgo	Instituto de Ciencias Sociales y Humanidades
Hernández Rojas Luz Alejandra	Universidad La Salle	Oaxaca

Nombre (orden alfabético)	Institución de procedencia	Campus
Hernández Sánchez Andi Uriel	Universidad Veracruzana	Xalapa
Hernández Sayago Juan Ricardo	Instituto Tecnológico y de Estudios Superiores de Monterrey	Chihuahua
Hernández Tapia Salvador	Universidad Michoacana de San Nicolás de Hidalgo	Ciudad Universitaria
Hernández Trujillo Luis Fernando	Universidad Michoacana de San Nicolás de Hidalgo	Ciudad Universitaria
Hernández Vázquez Verónica	Universidad Michoacana de San Nicolás de Hidalgo	Ciudad Universitaria
Herrera Alcántara Brayan Alberto	Universidad Autónoma de Aguascalientes	Aguascalientes
Herrera Arias Andrea	Universidad Tecnológica de México	Atizapán de Zaragoza
Herrera Lemus Monserrat Yadira	Universidad Vizcaya de las Américas	Uruapan
Huipe Pahua Mauricio	Universidad Michoacana de San Nicolás de Hidalgo	Ciudad Universitaria
Hurtado Díaz Amalia Yuritzia	Universidad Michoacana de San Nicolás de Hidalgo	Ciudad Universitaria
Ignacio Ramos Pedro Alberto	Universidad Autónoma Benito Juárez de Oaxaca	Ciudad Universitaria
Islas Islas Isabel	Universidad Tecnológica de México	Ecatepec
Islas Soto Marcos Efrén	Universidad Autónoma del Estado de Hidalgo	Instituto de Ciencias Sociales y Humanidades
Jaramillo Nuño Scarlett	Universidad de Guanajuato	Guanajuato
Jiménez Cortés Jeraldin	Universidad Michoacana de San Nicolás de Hidalgo	Ciudad Universitaria
Jiménez Del Razo Jesús	Universidad del Valle de México	Roma

Nombre (orden alfabético)	Institución de procedencia	Campus
Jiménez Meraz Gilberto	Universidad Autónoma de San Luis Potosí	Ciudad Valles
Jiménez Montoya Juan José	Universidad Tecnológica de México	Sur
Jiménez Samayoa Aleydis Jannet	Universidad Autónoma de Baja California	Mexicali
Laines Perera Edwin Jacinto	Centro de Estudios Superiores C.T.M. Justo Sierra O´ Reilly	Mérida
Landin Herrera Jesús Benjamín	Universidad Michoacana de San Nicolás de Hidalgo	Ciudad Universitaria
Lanz Méndez Aurora Sarai	Universidad Autónoma de Yucatán	Mérida
Lara Calán Issey Angélica	Universidad Autónoma del Carmen	Principal
Lara García Víctor Hugo	Universidad del Valle de México	Tlalpan
Lara Zamudio Michel	Universidad Quetzalcóatl	Moroleón
Lemus Mondragón Diego Sebastián	Universidad del Valle de México	Lomas Verdes
León Hu Oliver de Jesús	Centro de Estudios Superiores C.T.M. Justo Sierra O´ Reilly	Mérida
Loeza Ángeles Daniela Alejandra	Universidad del Valle de México	Lomas Verdes
López Gutiérrez Harold David	Universidad Anáhuac Mayab	Mérida
López López Adalberto	Instituto Tecnológico y de Estudios Superiores de Monterrey	Chihuahua
López Montaño Luis Enrique	Universidad del Valle de México	Lomas Verdes
López Rodríguez Rafael	Universidad del Valle de México	Hispano

Nombre (orden alfabético)	Institución de procedencia	Campus
López Ruiz Angela del Carmen	Universidad Anáhuac Mayab	Mérida
López Vázquez Sabina Andrea	Universidad Michoacana de San Nicolás de Hidalgo	Ciudad Universitaria
Loza Martín Ángel Missael	Universidad de Guadalajara	Centro Universitario de los Altos
Lozano Estrada Oscar Eduardo	Universidad Autónoma del Estado de México	Centro Universitario Zumpango
Lua Munguía Saúl Omar	Universidad Michoacana de San Nicolás de Hidalgo	Ciudad Universitaria
Luis Cruz Héctor	Universidad Autónoma Benito Juárez de Oaxaca	Ciudad Universitaria
Luna Agatón Ixchel Lorelei	Universidad del Valle de México	San Rafael
Luna Estrada Nelly Berenice	Universidad Autónoma del Estado de Hidalgo	Instituto de Ciencias Sociales y Humanidades
Luna Medina Iliana	Universidad Michoacana de San Nicolás de Hidalgo	Ciudad Universitaria
Macedo Ruiz Roberto Ulises	Universidad Autónoma de Nayarit	Unidad Académica del Norte
Macías Álvarez Alma Yesenia	Universidad Michoacana de San Nicolás de Hidalgo	Ciudad Universitaria
Madera Segura Ángela Sofía	Universidad Autónoma de Yucatán	Mérida
Maldonado Dorantes Felipe Jazhiel	Universidad Tecnológica de México	Cuitláhuac
Maldonado May Alan Enrique	Universidad Hispano	Yucatán
Manchukian García Mariam	Universidad Iberoamericana Puebla	Puebla
Manrique Couoh Keylen Asunción	Universidad Autónoma de Yucatán	Mérida

Nombre (orden alfabético)	Institución de procedencia	Campus
Manríquez Ríos David	Universidad Michoacana de San Nicolás de Hidalgo	Ciudad Universitaria
Marín Balandra María Alejandra	Universidad Anáhuac Mayab	Mérida
Márquez Blancas Karla Andrea	Universidad Michoacana de San Nicolás de Hidalgo	Ciudad Universitaria
Márquez Casillas Karen Gabriela	Universidad Michoacana de San Nicolás de Hidalgo	Ciudad Universitaria
Márquez Márquez Blanca Isela	Universidad del Valle de México	San Rafael
Márquez Rizo José Ernesto	Universidad de Londres	Querétaro
Marrufo Basulto Iraide Amir	Colegio de Estudios Universitarios del Mayab	Mérida
Marthen Tome Cecilia	Universidad Veracruzana	Xalapa
Martín Durán Taide Melissa	Universidad Autónoma de Yucatán	Mérida
Martínez Chávez Judith	Universidad Autónoma del Estado de Hidalgo	Escuela Superior Actopan
Martínez Chávez Marco Antonio	Universidad Autónoma de Querétaro	Querétaro
Martínez Dávila Hilde Sofía	Universidad Autónoma de Coahuila	Unidad Saltillo
Martínez Martínez Joselin	Universidad del Valle de México	Hispano
Martínez Mejía Blanca Valeria	Universidad La Salle	Unidad Cuauhtémoc
Martínez Morales Ana Mirey	Universidad Tecnológica de México	Cuitláhuac
Martínez Olvera Marianna	Universidad La Salle	Unidad Cuauhtémoc

Nombre (orden alfabético)	Institución de procedencia	Campus
Martínez Pérez Jhislemm Virginia	Universidad Autónoma del Estado de Hidalgo	Huejutla
Martínez Tlapechco Alan Demetrio	Universidad Autónoma del Estado de México	Centro Universitario Amecameca
Martínez Trejo Leonor Adai	Universidad Autónoma de Querétaro	Querétaro
Martínez Vázquez Hugo Enrique	Universidad Autónoma del Estado de Hidalgo	Instituto de Ciencias Sociales y Humanidades
Matu Santos Mayra Candelaria	Universidad Autónoma de Yucatán	Mérida
Medina Álvarez Iris	Universidad Michoacana de San Nicolás de Hidalgo	Ciudad Universitaria
Medina García Viviana	Universidad Michoacana de San Nicolás de Hidalgo	Ciudad Universitaria
Medina Jiménez Víctor Daniel	Universidad Autónoma de Nayarit	Tepic
Medina Lezama Luis Mario	Universidad Iberoamericana Ciudad de México	Ciudad de México
Mejía Calderón Grisel	Universidad Michoacana de San Nicolás de Hidalgo	Ciudad Universitaria
Mejía Fanjon Victoria Alejandra	Instituto de Estudios Superiores de Tamaulipas	Altamira
Mejía Rodríguez Ivonne	Centro Universitario Continental	Pachuca
Mellado Bosque Jesús Alberto	Universidad del Valle de México	Saltillo
Méndez Batres Xenia María	Universidad Autónoma de Aguascalientes	Aguascalientes
Méndez Méndez Katia Jacqueline	Universidad Autónoma de Yucatán	Mérida
Mendoza Bolio Enrique	Universidad Anáhuac Mayab	Mérida

Nombre (orden alfabético)	Institución de procedencia	Campus
Mendoza Cauich Katya Fernanda	Colegio de Estudios Universitarios del Mayab	Mérida
Mendoza Cortés Eunice Montserrat	Universidad Michoacana de San Nicolás de Hidalgo	Ciudad Universitaria
Mendoza Gutiérrez Cristina	Universidad de las Américas	Ciudad de México
Mendoza Rodríguez Alberto Uriel	Benemérita Universidad Autónoma de Puebla	Ciudad Universitaria
Mercado Quintero Karmyn	Universidad Tecnológica de México	Toluca
Mercado Ruiz Silvia Guadalupe	Universidad Michoacana de San Nicolás de Hidalgo	Ciudad Universitaria
Meza Benites Sergio	Universidad Autónoma del Estado de Hidalgo	Instituto de Ciencias Sociales y Humanidades
Mineros Uuh Polet de los Ángeles	Centro de Estudios Superiores C.T.M. Justo Sierra O´ Reilly	Mérida
Miramontes López Leslie del Rocío	Universidad Tecnológica de México	Cuitláhuac
Miranda Ávila María Guadalupe	Universidad Michoacana de San Nicolás de Hidalgo	Ciudad Universitaria
Miranda Rosales Andrés	Universidad Michoacana de San Nicolás de Hidalgo	Ciudad Universitaria
Mireles Berdeja Alicia Lizbeth	Universidad de la Salle Bajío	Campestre
Moguel González Ana Guadalupe	Universidad del Valle de México	Lago de Guadalupe
Monforte Ríos Lily	Universidad Anáhuac México	Norte
Monsiváis Hinojosa Carlos Enrique	Instituto Tecnológico y de Estudios Superiores de Monterrey	Monterrey
Montañez Pérez Andrea Ivonne	Universidad Michoacana de San Nicolás de Hidalgo	Ciudad Universitaria

Nombre (orden alfabético)	Institución de procedencia	Campus
Montemayor Vázquez Carlos Eugenio	Universidad de Guanajuato	Guanajuato
Montenegro Gómez Luis Mario	Universidad Tecnológica de México	Atizapán de Zaragoza
Montesinos Contreras Gilberto Eduardo	Universidad La Salle (México)	Unidad Cuauhtémoc
Montoya Medrano María del Carmen	Universidad Michoacana de San Nicolás de Hidalgo	Ciudad Universitaria
Moo Centurión José Mauricio	Universidad Autónoma de Yucatán	Mérida
Morales Calderón Felipe	Universidad Michoacana de San Nicolás de Hidalgo	Ciudad Universitaria
Morales García Juan José	Universidad del Valle de México	Coyoacán
Morales Méndez María Andrea	Universidad Anáhuac Mayab	Mérida
Morales Mendoza Brenda Alejandra	Universidad Michoacana de San Nicolás de Hidalgo	Ciudad Universitaria
Morales Moraira Brenda Patricia	Universidad Tecnológica de México	Cuitláhuac
Morales Robles Miguel Eli	Universidad Tecnológica de México	Ecatepec
Morales Sosa David	Universidad del Valle de México	San Ángel
Morales Vázquez Omar	Centro Universitario Continental	Pachuca
Morán Gil María Guadalupe	Universidad Michoacana de San Nicolás de Hidalgo	Ciudad Universitaria
Moreno Sáenz Mayra Alejandra	Universidad Autónoma de Baja California	Tijuana
Morishita Cedillo Masami Abril	Instituto Tecnológico y de Estudios Superiores de Monterrey	Ciudad de México

Nombre (orden alfabético)	Institución de procedencia	Campus
Mota Martínez Elitania	Universidad Michoacana de San Nicolás de Hidalgo	Ciudad Universitaria
Mukul Ku Arturo Abimael	Universidad Autónoma de Yucatán	Mérida
Muñoz Martínez Marco Antonio	Benemérita Universidad Autónoma de Puebla	Ciudad Universitaria
Nájera Montiel Javier	Universidad del Valle de México	Santa Fe
Naranjo Anaya Lucerito	Universidad Michoacana de San Nicolás de Hidalgo	Ciudad Universitaria
Naranjo Venegas Daniel	Instituto Tecnológico y de Estudios Superiores de Monterrey	Monterrey
Navarrete Ayora Vicente	Universidad Autónoma de Yucatán	Mérida
Navarrete Espinosa Gilberto Alonso	Universidad Autónoma de Yucatán	Mérida
Navarrete Paredes Jorge Israel	Universidad del Valle de México	Querétaro
Neri Sánchez Jesús Alberto	Universidad Michoacana de San Nicolás de Hidalgo	Ciudad Universitaria
Noyola González Mariana	Universidad Anáhuac Querétaro	Querétaro
Ocampo Bernal María Jimena	Universidad La Salle (México)	Unidad Cuauhtémoc
Ocampo Guerrero Maricruz	Universidad del Valle de México	Querétaro
Ochoa Arroyo Martha Daniela	Universidad Michoacana de San Nicolás de Hidalgo	Ciudad Universitaria
Ogaz Ramos Alejandra	Instituto Tecnológico y de Estudios Superiores de Monterrey	Chihuahua
Olais Govea Juan Luis	Universidad del Valle de México	San Luis Potosí

Nombre (orden alfabético)	Institución de procedencia	Campus
Olanda León Kenia Mayela	Universidad Tecnológica de México	Atizapán de Zaragoza
Oliva Velasco Aarón	Universidad Autónoma de Aguascalientes	Aguascalientes
Olivares Balleza Jesús Gabriel	Universidad Autónoma del Estado de Hidalgo	Instituto de Ciencias Sociales y Humanidades
Olivos González Brenda Leticia	Instituto Tecnológico y de Estudios Superiores de Monterrey	Ciudad de México
Orozco Cortés Vilma Lorena	Universidad Michoacana de San Nicolás de Hidalgo	Ciudad Universitaria
Ortega Guerrero Mauricio Andrés	Universidad Anáhuac Mayab	Mérida
Ortiz Galván Oscar Rodrigo	Universidad Anáhuac Mayab	Mérida
Ortiz Villalobos Verónica	Universidad Michoacana de San Nicolás de Hidalgo	Ciudad Universitaria
Osorio Álvarez Mariana	Instituto Tecnológico y de Estudios Superiores de Monterrey	Puebla
Osorio Hernández Katya Fernanda	Universidad Modelo	Mérida
Osorio Rocha Jesús Roberto	Universidad del Valle de Puebla	Puebla
Oyarvide López Thania	Universidad Anáhuac Querétaro	Querétaro
Padilla García Yesenia Guadalupe	Universidad Michoacana de San Nicolás de Hidalgo	Ciudad Universitaria
Palestina Alonso Emmanuel	Universidad Tecnológica de México	Atizapán de Zaragoza
Paredes Rocha Ramón Alberto	Universidad de Quintana Roo	Unidad Académica Cancún
Parra Orozco Jorge Adrián	Universidad Autónoma de Ciudad Juárez	Instituto de Ciencias Sociales y Administración

Nombre (orden alfabético)	Institución de procedencia	Campus
Patiño Suárez Eduardo Yeshusuani	Universidad Michoacana de San Nicolás de Hidalgo	Ciudad Universitaria
Pech Chim Julio de Jesús	Universidad Autónoma de Yucatán	Mérida
Pedraza Eriza Rosa Samantha	Instituto Tecnológico y de Estudios Superiores de Monterrey	Ciudad de México
Peñaloza Estrada María José	Universidad del Valle de México	Zapopan
Peñaloza Monge Dulce María	Universidad Michoacana de San Nicolás de Hidalgo	Ciudad Universitaria
Perea Alcántara Estefanía	Instituto Tecnológico y de Estudios Superiores de Monterrey	Chihuahua
Pereyda González Miriam de Monsserrat	Universidad Autónoma de Yucatán	Mérida
Pérez Cárdenas Jorge Carlos	Universidad Anáhuac Xalapa	Xalapa
Pérez Carrada Marcelo Silvestre	Universidad Regional del Sureste	El Rosario
Pérez Castellanos José Carlos	Universidad La Salle (Noroeste)	Noroeste
Pérez David Benjamín Roal	Universidad Tecnológica de México	Atizapán de Zaragoza
Pérez Díaz Susana	Benemérita Universidad Autónoma de Puebla	Ciudad Universitaria
Pérez García Rosa María	Universidad Anáhuac Mayab	Mérida
Pérez Navarro Frida Sofía	Universidad del Valle de México	Tuxtla Gutiérrez
Pérez Reyes Blanca Estela	Universidad Michoacana de San Nicolás de Hidalgo	Ciudad Universitaria
Pérez Riveroll Nicolás	Universidad Anáhuac Mayab	Mérida

Nombre (orden alfabético)	Institución de procedencia	Campus
Pérez Vázquez Pablo Isaac	Universidad del Valle de México	San Rafael
Perezchica Calvillo Denis Alejandra	Universidad Autónoma de Aguascalientes	Aguascalientes
Pinzón Escalante Alonso	Universidad del Valle de México	Coyoacán
Piña Molina Irene	Universidad Anáhuac Mayab	Mérida
Plaza Villegas Bryan de Jesús	Universidad Michoacana de San Nicolás de Hidalgo	Ciudad Universitaria
Ponce Nájera Valeria	Instituto Tecnológico y de Estudios Superiores de Monterrey	Santa Fe
Pool Cauich Yismeray Abigail	Centro de Estudios Superiores C.T.M. Justo Sierra O´ Reilly	Mérida
Portillo Mendoza Jennifer Judith	Universidad Michoacana de San Nicolás de Hidalgo	Ciudad Universitaria
Prado Carmona Arydai Karen	Universidad del Valle de México	San Ángel
Puentes Leyva Sofía Paulina	Universidad Autónoma de Ciudad Juárez	Instituto de Ciencias Sociales y Administración
Puga Jiménez Jaime Uriel	Universidad del Valle de México	Puebla
Quintal Quintal Gabriela del Carmen	Universidad Autónoma de Yucatán	Mérida
Quiroz Zavala Diego Raúl	Universidad Autónoma de Yucatán	Mérida
Ramírez Aviña Rosa Isabel	Universidad Michoacana de San Nicolás de Hidalgo	Ciudad Universitaria
Ramírez Cedillo Mara	Universidad del Valle de México	Roma
Ramírez Chávez José Manuel	Universidad Michoacana de San Nicolás de Hidalgo	Ciudad Universitaria

Nombre (orden alfabético)	Institución de procedencia	Campus
Ramírez García Diana Guadalupe	Universidad de Guanajuato	Guanajuato
Ramírez Hinojosa Carla Carolina	Universidad Autónoma de Nuevo León	Ciudad Universitaria
Ramírez Lira Juan Miguel	Universidad Autónoma de Yucatán	Mérida
Ramírez Nateras Jorge Enrique	Universidad Michoacana de San Nicolás de Hidalgo	Ciudad Universitaria
Ramón Arroniz Isaac Jesús	Universidad del Valle de México	Villahermosa
Ramón Cordero Eduardo Juan	Universidad Autónoma de Nayarit	Tepic
Ramón González Vicente	Universidad de Ixtlahuaca CUI	Ixtlahuaca
Ramos Morales Karla Daniela	Universidad del Valle de México	Veracruz
Ramos Torres Néstor	Universidad La Salle	Unidad Cuauhtémoc
Raygoza Jiménez Lorna Karina	Universidad de Sonora	Hermosillo
Razo Gómez José Roberto	Universidad del Valle de Atemajac	La Piedad
Refugio Espadas Karen Angélica	Universidad Vizcaya de las Américas	Mérida
Rejón Ruiz Gabriela	Universidad Anáhuac Mayab	Mérida
Reséndiz Gutiérrez Sergio Arturo	Universidad Tecnológica de México	Cuitláhuac
Reséndiz López Juan Carlos	Universidad Tecnológica de México	Cuitláhuac
Reyes Mendoza Guadalupe	Universidad Juárez Autónoma de Tabasco	Bicentenario

Nombre (orden alfabético)	Institución de procedencia	Campus
Reynaga Larios María Reina	Universidad Michoacana de San Nicolás de Hidalgo	Ciudad Universitaria
Ríos García Jocelyn	Universidad del Valle de México	Puebla
Rivera Auyón Oscar	Universidad Autónoma de Baja California	Mexicali
Rivera Balancán Leandra Mercedes	Universidad Autónoma de Yucatán	Mérida
Rivera Caudillo Andrea	Instituto Tecnológico y de Estudios Superiores de Monterrey	Morelia
Rivera García Beatriz	Universidad Autónoma del Estado de Hidalgo	Huejutla
Rivera González Benito	Universidad de Ixtlahuaca CUI	Ixtlahuaca
Rivera Ruz Karla Guadalupe	Universidad Anáhuac Mayab	Mérida
Robles Romero Paulina Alejandra	Universidad de Sonora	Hermosillo
Rocha Palomera Jorge Octavio	Universidad de Guadalajara	Centro Universitario de Ciencias Sociales y Humanidades
Rodríguez Ayala Lilia Gabriela	Centro de Estudios Superiores C.T.M. Justo Sierra O´ Reilly	Mérida
Rodríguez Camejo Diana Laura	Universidad del Valle de México	Mérida
Rodríguez Centeno César Alejandro	Colegio de Estudios Universitarios del Mayab	Mérida
Rodríguez Cuevas Julio Eduardo	Universidad del Valle de México	Hispano
Rodríguez Hernández Julio César	Universidad Michoacana de San Nicolás de Hidalgo	Ciudad Universitaria
Rodríguez Lugo Alejandro Froylan	Universidad Autónoma de Querétaro	Querétaro

Nombre (orden alfabético)	Institución de procedencia	Campus
Rodríguez Pérez Marco Antonio	Universidad Autónoma del Estado de Hidalgo	Instituto de Ciencias Sociales y Humanidades
Rodríguez Pérez Rodrigo Adrián	Universidad Anáhuac México	Norte
Rodríguez Yescas Mauro	Universidad del Valle de México	Toluca
Rojas Barragán Leonardo	Universidad Michoacana de San Nicolás de Hidalgo	Ciudad Universitaria
Rojas Sánchez Alexis	Universidad Autónoma del Estado de México	Facultad de Derecho
Rojo Cano Angeles Ayme	Universidad Nacional Autónoma de México	Ciudad Universitaria
Romero Altamirano Gerardo	Universidad del Valle de México	Querétaro
Romero Morales Francisco Xavier	Benemérita Universidad Autónoma de Puebla	Ciudad Universitaria
Rosado Cervantes Jessica Amairany	Universidad Autónoma de Yucatán	Mérida
Rosado Chávez Yazareth de Jesús	Universidad Autónoma de Yucatán	Mérida
Rosado López Vanessa de la Cruz	Centro de Estudios Superiores C.T.M. Justo Sierra O´ Reilly	Mérida
Rosales Quiroz David	Universidad del Valle de México	San Rafael
Rugerio López Claudia Araceli	Universidad del Valle de México	San Ángel
Ruiz Ávila Christian Alejandro	Universidad de Guadalajara	Centro Universitario de Ciencias Sociales y Humanidades
Ruiz Fuentes Ana Sofía	Universidad Anáhuac México	Norte
Ruíz Gómez Thalía	Universidad Juárez Autónoma de Tabasco	Bicentenario

Nombre (orden alfabético)	Institución de procedencia	Campus
Ruiz Nieto Ilse Kariana	Universidad Michoacana de San Nicolás de Hidalgo	Ciudad Universitaria
Ruvalcaba Castañeda Whitney Mitchel	Universidad Michoacana de San Nicolás de Hidalgo	Ciudad Universitaria
Sáenz Gardea Julio César	Universidad Autónoma de Chihuahua	Chihuahua
Sahagún González Miriam	Universidad Autónoma de Yucatán	Mérida
Salas Sánchez Alfonso Emmanuel	Universidad Autónoma de San Luis Potosí	San Luis Potosí
Salazar Ortiz Laura Cecilia	Universidad Michoacana de San Nicolás de Hidalgo	Ciudad Universitaria
Salazar Pérez Jessy Amayrani	Centro de Estudios Superiores C.T.M. Justo Sierra O´ Reilly	Mérida
Salcedo Orozco Cynthia	Universidad Autónoma de San Luis Potosí	San Luis Potosí
Salgado Gutiérrez Galilea	Universidad Michoacana de San Nicolás de Hidalgo	Ciudad Universitaria
Salgado José Kariana Guadalupe	Universidad Juárez Autónoma de Tabasco	Bicentenario
Salgado Tinoco Alfredo	Universidad Michoacana de San Nicolás de Hidalgo	Ciudad Universitaria
Salinas Arroyo Alberto David	Universidad del Valle de México	San Rafael
Salto Solórzano Brenda Yunnuen	Universidad Michoacana de San Nicolás de Hidalgo	Ciudad Universitaria
Sánchez Arellano Víctor Hugo	Universidad Anáhuac Mayab	Mérida
Sánchez Benavidez Luis Antonio	Universidad Autónoma del Estado de México	Facultad de Derecho
Sánchez García Carlos Hazael	Universidad Autónoma del Estado de Hidalgo	Instituto de Ciencias Sociales y Humanidades

Nombre (orden alfabético)	Institución de procedencia	Campus
Sánchez Lima Abraham Antonio	Universidad Iberoamericana Puebla	Puebla
Sánchez Magaña Osvaldo	Universidad de Colima	Colima
Sánchez Mera Joseth Bladimir	Universidad Autónoma del Estado de Hidalgo	Instituto de Ciencias Sociales y Humanidades
Sánchez Peñaloza Elizabeth	Universidad La Salle (Morelia)	Morelia
Sánchez Pineda Servio Tulio	Universidad de Guanajuato	Guanajuato
Sánchez Romero Erick Eugenio	Universidad Anáhuac Mayab	Mérida
Sánchez Santillán Karen Itzel	Universidad del Valle de México	San Rafael
Sánchez Vivanco Citlali Vanessa	Universidad Michoacana de San Nicolás de Hidalgo	Ciudad Universitaria
Sandoval Gallo Jesús Andrés	Universidad de Guadalajara	Centro Universitario del Sur
Santos Chi Melissa Gabriela	Universidad Autónoma de Yucatán	Mérida
Santos García Gaston Iván	Universidad Tecnológica de México	Cuitláhuac
Santos Guzmán Silvana	Universidad Marista de Mérida	Mérida
Sariñana Quintanilla Juan Martín	Universidad Autónoma de Nuevo León	Ciudad Universitaria
Segura Ángeles Emmanuel Farid	Universidad La Salle	Oaxaca
Silva Amaya Ricardo	Universidad La Salle	Unidad Cuauhtémoc
Sllim Vergara Fatmi Elizabeth	Universidad Michoacana de San Nicolás de Hidalgo	Ciudad Universitaria

Nombre (orden alfabético)	Institución de procedencia	Campus
Sola Díaz Infante Adriana Paola	Universidad del Valle de México	Mérida
Sola Díaz Infante Emilio	Universidad Anáhuac Mayab	Mérida
Solano Aguileta Itzel	Universidad del Valle de México	Veracruz
Solano Beltrán Agustín Rolando	Universidad Tecnológica de México	Atizapán de Zaragoza
Solís López Sharon Abigail	Universidad Autónoma de Yucatán	Mérida
Solís Marín Andrés Emmanuel	Universidad Autónoma de Yucatán	Mérida
Solís Romero Melissa	Universidad Anáhuac Mayab	Mérida
Solorio Mateo Magnolia	Universidad Michoacana de San Nicolás de Hidalgo	Ciudad Universitaria
Sosa Piste Marcos Emmanuel	Universidad Autónoma de Yucatán	Mérida
Suárez Vaca Mayra Alejandra	Universidad Michoacana de San Nicolás de Hidalgo	Ciudad Universitaria
Tapia Díaz Estefani Guadalupe	Universidad Modelo	Mérida
Tapia González Jairo Daniel	Universidad Michoacana de San Nicolás de Hidalgo	Ciudad Universitaria
Tapia Hernández Karla Lizeth	Universidad Autónoma de Ciudad Juárez	Instituto de Ciencias Sociales y Administración
Tec Esparza Seidy Jannet	Universidad Hispano	Yucatán
Téllez Maru Rafael Emiliano	Universidad Tecnológica de México	Atizapán de Zaragoza
Tiznado Valenzuela Gilda Elisa	Universidad de Sonora	Hermosillo

Nombre (orden alfabético)	Institución de procedencia	Campus
Toledo Estudillo Jaime Michel	Universidad Modelo	Mérida
Toledo Villagómez Diana Evelin	Universidad de Guanajuato	Guanajuato
Torres Corcuera Francisco	Universidad Anáhuac México	Norte
Torres Felipe Karina	Universidad del Valle de Atemajac	Uruapan
Torres González Roberto	Universidad de Guadalajara	Centro Universitario de Ciencias Sociales y Humanidades
Torres Hernández Luis Ricardo	Universidad del Valle de México	San Ángel
Torres Reyes Rodolfo	Instituto Tecnológico y de Estudios Superiores de Monterrey	Chihuahua
Torres Tzintzun Roberto	Universidad Michoacana de San Nicolás de Hidalgo	Ciudad Universitaria
Tovar Del Toro Karina	Universidad Michoacana de San Nicolás de Hidalgo	Ciudad Universitaria
Trejo Almaraz Diana Karla	Universidad Autónoma del Estado de Hidalgo	Instituto de Ciencias Sociales y Humanidades
Trevino Chavira Joel	Universidad del Valle de México	Cumbres
Triana González Jomara	Universidad del Valle de México	Torreón
Tun Chim Ángel Manuel	Colegio de Estudios Universitarios del Mayab	Mérida
Tun Villarreal Walter David	Universidad Autónoma de Yucatán	Mérida
Tzintzun Silva Ángel Daniel	Universidad Michoacana de San Nicolás de Hidalgo	Ciudad Universitaria
Ucan Manzanero Ramón	Universidad Autónoma de Yucatán	Mérida

Nombre (orden alfabético)	Institución de procedencia	Campus
Uch Martín Fátima del Rosario	Universidad Autónoma de Yucatán	Mérida
Ulloa Flores Daniela	Universidad Michoacana de San Nicolás de Hidalgo	Ciudad Universitaria
Valdés Gardea Sara Paulina	Universidad Autónoma de Chihuahua	Chihuahua
Valdés Molina Ana	Universidad Iberoamericana Ciudad de México	Ciudad de México
Valdés Montiel Abel Rodrigo	Instituto Tecnológico y de Estudios Superiores de Monterrey	Morelia
Valencia Hernández Mauro	Instituto Tecnológico y de Estudios Superiores de Monterrey	Santa Fe
Valencia Mijangos Daniel Eduardo	Universidad Autónoma de Baja California	Mexicali
Valle Larrondo Georgina Verónica	Universidad del Valle de México	San Rafael
Vargas Bravo Carlos Eduardo	Universidad del Valle de México	Chihuahua
Vargas Cruz Daniel	Universidad Marista de Querétaro	Querétaro
Vázquez Camacho Beatriz Eugenia	Instituto Tecnológico y de Estudios Superiores de Monterrey	Ciudad de México
Vázquez Hernández Luis Antonio Lorenzo	Universidad Tecnológica de México	Cuitláhuac
Vázquez Puerto Michelle	Universidad Anáhuac Mayab	Mérida
Vega Calvario Octavio Uriel	Universidad de Colima	Colima
Vega Hernández Armando	Universidad Michoacana de San Nicolás de Hidalgo	Ciudad Universitaria
Vega Torres Nancy Nayeli	Universidad de Colima	Colima

Nombre (orden alfabético)	Institución de procedencia	Campus
Velasco Garza Valeria	Universidad de Monterrey	San Pedro Garza García
Velázquez López Rafael Alejandro	Universidad Autónoma de Querétaro	Querétaro
Velázquez Rico Karime Daniela	Universidad de Celaya	Celaya
Veliz Ramírez Karla Marcela	Universidad Autónoma de Nuevo León	Ciudad Universitaria
Villa Martínez Virginia	Universidad del Valle de México	San Rafael
Villagómez Hernández Liliana	Universidad Michoacana de San Nicolás de Hidalgo	Ciudad Universitaria
Villanueva Núñez Ailyn	Universidad Michoacana de San Nicolás de Hidalgo	Ciudad Universitaria
Villasana Carrillo Jorge Isaías	Universidad de Guadalajara	Centro Universitario de Ciencias Sociales y Humanidades
Vogt Freyria Jan	Universidad Anáhuac Mayab	Mérida
Weston Aragón Jeremy Nicolás	Universidad La Salle (México)	Unidad Cuauhtémoc
Widmer Mejía Carlos Alec	Universidad La Salle	Unidad Cuauhtémoc
Wittig Coronado Ángel Mauricio	Universidad Tecnológica de México	Atizapán de Zaragoza
Yah Moo Héctor Manuel	Universidad Hispano	Yucatán
Yep Rodríguez Alberto	Universidad del Valle de México	Mérida
Zapata Mercado Paul	Universidad Autónoma del Estado de Hidalgo	Instituto de Ciencias Sociales y Humanidades
Zavala Carmona Ruth	Universidad del Valle de México	Veracruz

Nombre (orden alfabético)	Institución de procedencia	Campus
Zebadúa Gamboa Abril Victoria	Universidad Juárez Autónoma de Tabasco	Bicentenario
Zebadúa León Montserrat	Universidad Juárez Autónoma de Tabasco	Bicentenario
Zumbardo Mendoza Rosy Magaly	Universidad Autónoma de Yucatán	Mérida

7.2. Expectativas laborales de los sustentantes del EGEL en Derecho: comparativo por categorías de desempeño

En este apartado se presentan los resultados del análisis de las expectativas laborales de los sustentantes del EGEL en Derecho, contrastando las opiniones de los premiados con las de los sustentantes ubicados en las categorías de desempeño: *Testimonio de desempeño sobresaliente*, *Testimonio de desempeño satisfactorio* y *Sin testimonio*.

La información permite diferenciar la forma en que se distribuye la población sustentante del EGEL en categorías de desempeño, en función de las opciones de respuesta de tres preguntas del cuestionario de contexto asociadas con las expectativas laborales: *Tomando en consideración el prestigio de la institución donde estudió, ¿qué tan fácil o difícil le será encontrar un trabajo relacionado con su formación profesional?*, *¿Cuánto espera ganar al incorporarse al mercado laboral?* y *¿Cuál considera su opción laboral más viable al iniciar su ejercicio profesional?*

Gráfica 45. Distribución de la población en categorías de desempeño por respuesta a la pregunta **Tomando en consideración el prestigio de la institución donde estudió, ¿qué tan fácil o difícil le será encontrar un trabajo relacionado con su formación profesional?**

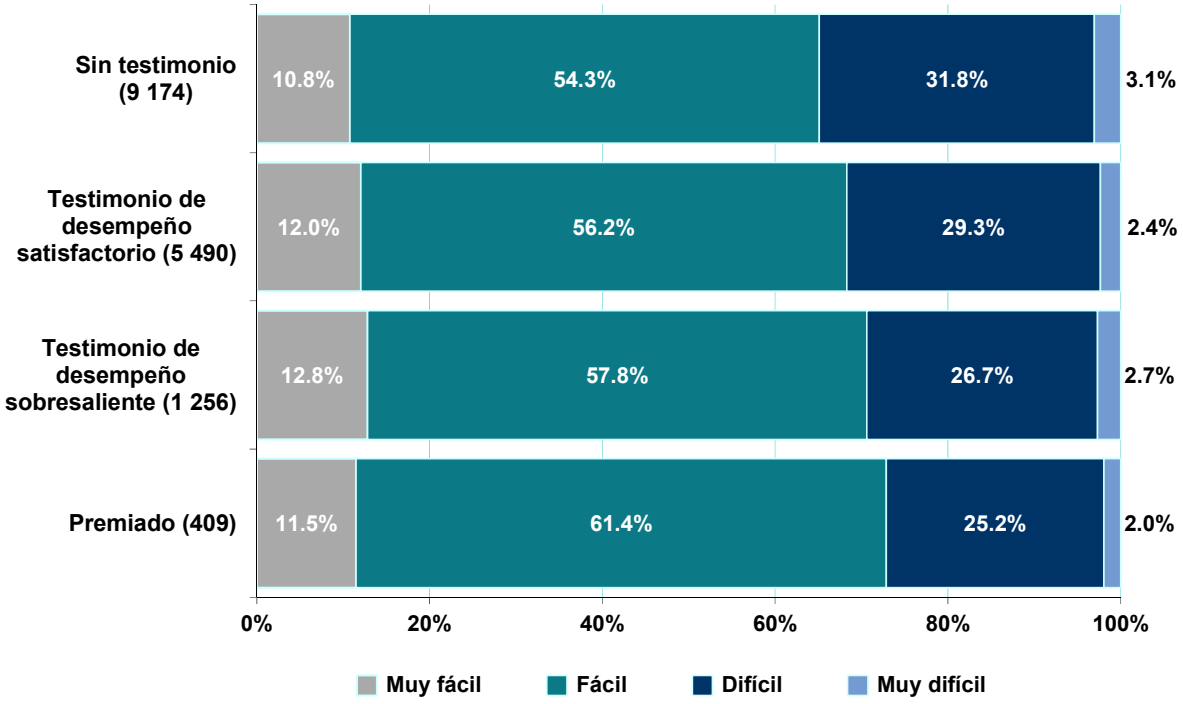

Tabla 17. Cruce entre las variables **Tomando en consideración el prestigio de la institución donde estudió, ¿qué tan fácil o difícil le será encontrar un trabajo relacionado con su formación profesional?** y las categorías de desempeño (incluye residuos tipificados corregidos).

Categoría de desempeño	Número de sustentantes	Muy fácil	Fácil	Difícil	Muy difícil
Sin testimonio	**9 174**	988 (-2.7)	4 985 (-3.2)	2 920 (4.4)	281 (2.5)
Testimonio de desempeño satisfactorio	**5 490**	661 (1.9)	3 088 (1.5)	1 611 (-2.1)	130 (-2.2)
Testimonio de desempeño sobresaliente	**1 256**	161 (1.7)	726 (1.8)	335 (-3.0)	34 (-0.2)
Premiado	**409**	47 (0.1)	251 (2.5)	103 (-2.3)	8 (-1.0)
	16 329	**1 857**	**9 050**	**4 969**	**453**

τ_c = -5.79; p<0.001

Con respecto a la opinión de los sustentantes a la pregunta **¿Qué tan fácil o difícil le será encontrar un trabajo relacionado con su formación profesional?**, considerando la institución de la que egresaron, 61.4% de los premiados respondió que le será *Fácil* encontrar trabajo, a diferencia de 54.3% de la población que no obtuvo testimonio.

Como puede observarse (gráfica 45 y tabla 17), existe una relación negativa estadísticamente significativa entre la percepción de los sustentantes respecto al grado de dificultad para encontrar un trabajo relacionado con su formación profesional, considerando la institución de procedencia, y las categorías de desempeño. Es decir, conforme los sustentantes se ubican en una categoría con un mejor desempeño, perciben que tendrán menos dificultades para encontrar empleo.

Gráfica 46. Distribución de la población en categorías de desempeño por respuesta a la pregunta **¿Cuánto espera ganar al incorporarse al mercado laboral?**

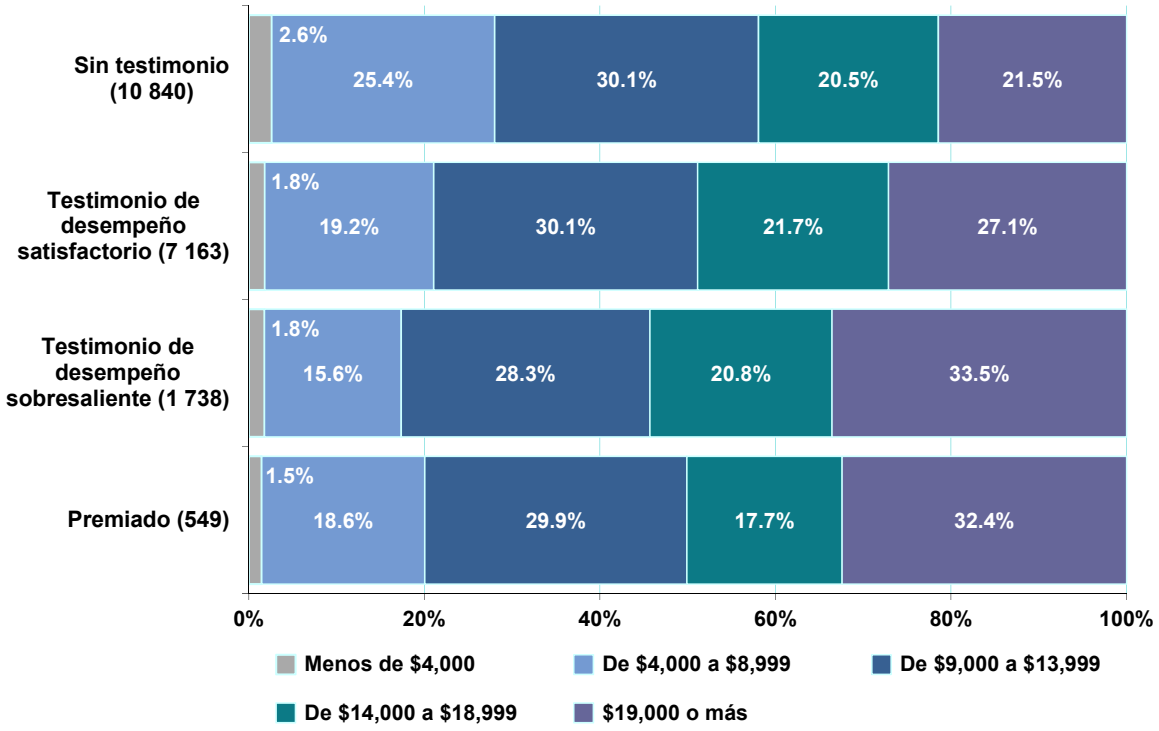

Tabla 18. Cruce entre las variables **¿Cuánto espera ganar al incorporarse al mercado laboral?** y las categorías de desempeño (incluye residuos tipificados corregidos).

Categoría de desempeño	Número de sustentantes	Menos de $4,000	De $4,000 a $8,999	De $9,000 a $13,999	De $14,000 a $18,999	$19,000 o más
Sin testimonio	**10 840**	283 (4.0)	2 752 (11.7)	3 260 (0.5)	2 219 (-1.5)	2 326 (-11.8)
Testimonio de desempeño satisfactorio	**7 163**	130 (-2.9)	1 378 (-7.5)	2 155 (0.4)	1 557 (2.3)	1 943 (5.7)
Testimonio de desempeño sobresaliente	**1 738**	31 (-1.3)	271 (-6.9)	492 (-1.5)	361 (-0.1)	583 (8.8)
Premiado	**549**	8 (-1.2)	102 (-2.1)	164 (0.0)	97 (-1.9)	178 (4.2)
	20 290	**452**	**4 503**	**6 071**	**4 234**	**5 030**

$\tau_c = 15.48; p<0.001$

Con respecto a la respuesta de los sustentantes a la pregunta **¿Cuánto espera ganar al incorporarse al mercado laboral?**, 32.4% del total de premiados que respondió espera ganar *$19,000 o más* al incorporarse al mercado laboral, mientras que 21.5% de los sustentantes que no obtuvo testimonio espera ganar lo mismo.

Como se observa (gráfica 46 y tabla 18), existe una relación positiva estadísticamente significativa entre la expectativa que tienen los sustentantes de cuánto esperan ganar al incorporarse al mercado laboral y la categoría de desempeño en la que se ubican. Es decir, conforme los sustentantes se ubican en una categoría de mejor desempeño, perciben que tendrán mayores ingresos al incorporarse al mercado laboral.

Gráfica 47. Distribución de la población en categorías de desempeño por respuesta a la pregunta **¿Cuál considera su opción laboral más viable al iniciar su ejercicio profesional?**

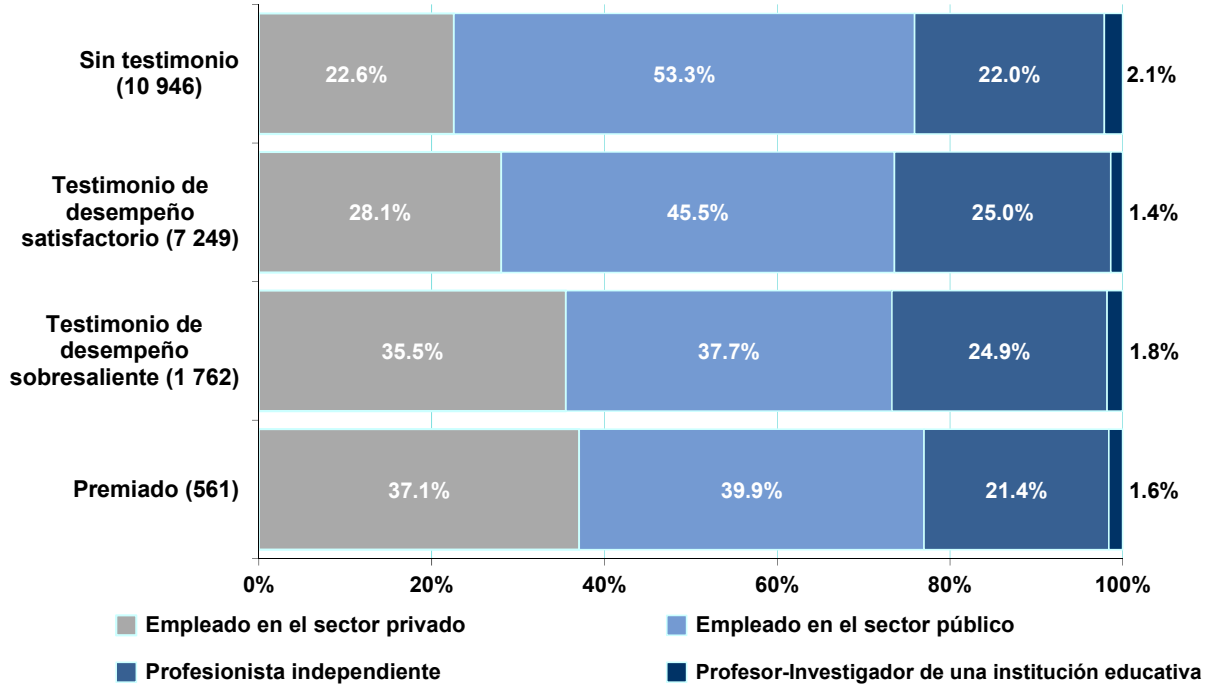

Tabla 19. Cruce entre las variables **¿Cuál considera su opción laboral más viable al iniciar su ejercicio profesional?** y las categorías de desempeño (incluye residuos tipificados corregidos).

Categoría de desempeño	Número de sustentantes	Empleado en el sector privado	Empleado en el sector público	Profesionista independiente	Profesor-Investigador de una institución educativa
Sin testimonio	**10 946**	2 471 (-12.0)	5 837 (13.7)	2 405 (-4.8)	233 (3.5)
Testimonio de desempeño satisfactorio	**7 249**	2 034 (4.9)	3 300 (-7.1)	1 815 (4.4)	100 (-3.5)
Testimonio de desempeño sobresaliente	**1 762**	626 (9.5)	665 (-9.8)	439 (1.7)	32 (0.0)
Premiado	**561**	208 (6.1)	224 (-4.3)	120 (-1.1)	9 (-0.4)
	20 518	**5 339**	**10 026**	**4 779**	**374**

C=0.120, p<0.001

En lo concerniente a la respuesta de los sustentantes a la pregunta **¿Cuál considera su opción laboral más viable al iniciar su ejercicio profesional?**, destaca que 37.1% de los premiados espera encontrarse trabajando como *Empleado en el sector privado*, en comparación con 35.5%, 28.1% y 22.6% de los sustentantes que obtuvo testimonio de desempeño sobresaliente, desempeño satisfactorio y sin testimonio, respectivamente (gráfica 47).

Por último, si los sustentantes se ubican en una categoría de mejor desempeño, un mayor porcentaje de ellos aspira a trabajar como *Empleado en el sector privado* (gráfica 47 y tabla 19).

ANEXO I.

RESULTADOS EN EL EGEL EN TESTIMONIOS Y NIVELES DE DESEMPEÑO

MAYO 2020

Tabla 1. Distribución de los sustentantes en **testimonios de desempeño**, desagregados por institución de procedencia.

Clave	Núm. de sustentantes	Sin testimonio (ST)	Testimonio de desempeño satisfactorio (TDS)	Testimonio de desempeño sobresaliente (TDSS)
12	277	132	124	21
		47.7%	44.8%	7.6%
22	29	25	4	
		86.2%	13.8%	
41	21	6	12	3
		28.6%	57.1%	14.3%
42	19	6	13	
		31.6%	68.4%	
49	9	7	2	
		77.8%	22.2%	
53	14	12	2	
		85.7%	14.3%	
55	58	12	18	28
		20.7%	31.0%	48.3%
63	28	22	5	1
		78.6%	17.9%	3.6%
83	5	4	1	
		80.0%	20.0%	
95	20	16	3	1
		80.0%	15.0%	5.0%
96	23	18	5	
		78.3%	21.7%	
103	22	16	4	2
		72.7%	18.2%	9.1%
123	105	71	31	3
		67.6%	29.5%	2.9%
134	1		1	
			100%	
139	4	4		
		100%		
148	138	65	67	6
		47.1%	48.6%	4.3%
150	3	3		
		100%		
162	6	6		
		100%		
165	86	73	13	
		84.9%	15.1%	
166	62	52	10	
		83.9%	16.1%	
167	54	47	7	
		87.0%	13.0%	

Clave	Núm. de sustentantes	Sin testimonio (ST)	Testimonio de desempeño satisfactorio (TDS)	Testimonio de desempeño sobresaliente (TDSS)
170	3	2	1	
		66.7%	33.3%	
175	2	1	1	
		50.0%	50.0%	
176	115	76	33	6
		66.1%	28.7%	5.2%
186	5	5		
		100%		
197	3	3		
		100%		
258	1		1	
			100%	
526	49	23	22	4
		46.9%	44.9%	8.2%
552	6	5	1	
		83.3%	16.7%	
570	2	2		
		100%		
594	41	29	11	1
		70.7%	26.8%	2.4%
618	16	14	2	
		87.5%	12.5%	
628	9		4	5
			44.4%	55.6%
635	19	16	3	
		84.2%	15.8%	
643	14	7	7	
		50.0%	50.0%	
646	12	9	3	
		75.0%	25.0%	
679	1	1		
		100%		
723	1	1		
		100%		
726	6	3	3	
		50.0%	50.0%	
735	9	4	5	
		44.4%	55.6%	
747	4	4		
		100%		
864	10	6	4	
		60.0%	40.0%	
898	29	2	7	20
		6.9%	24.1%	69.0%
899	45	5	19	21

Clave	Núm. de sustentantes	Sin testimonio (ST)	Testimonio de desempeño satisfactorio (TDS)	Testimonio de desempeño sobresaliente (TDSS)
		11.1%	42.2%	46.7%
905	23	4	15	4
		17.4%	65.2%	17.4%
908	35	11	20	4
		31.4%	57.1%	11.4%
917	93	25	45	23
		26.9%	48.4%	24.7%
918	12	1	4	7
		8.3%	33.3%	58.3%
922	1			1
				100%
925	34	5	19	10
		14.7%	55.9%	29.4%
929	21	5	14	2
		23.8%	66.7%	9.5%
931	12		7	5
			58.3%	41.7%
942	54	32	21	1
		59.3%	38.9%	1.9%
949	6	4	1	1
		66.7%	16.7%	16.7%
979	23	18	4	1
		78.3%	17.4%	4.3%
986	1	1		
		100%		
996	2	2		
		100%		
999	12	11	1	
		91.7%	8.3%	
1002	85	4	48	33
		4.7%	56.5%	38.8%
1011	143	53	59	31
		37.1%	41.3%	21.7%
1016	129	29	72	28
		22.5%	55.8%	21.7%
1017	52	40	12	
		76.9%	23.1%	
1018	299	190	98	11
		63.5%	32.8%	3.7%
1020	59	42	15	2
		71.2%	25.4%	3.4%
1021	748	460	261	27

Clave	Núm. de sustentantes	Sin testimonio (ST)	Testimonio de desempeño satisfactorio (TDS)	Testimonio de desempeño sobresaliente (TDSS)
		61.5%	34.9%	3.6%
1022	106	54	48	4
		50.9%	45.3%	3.8%
1028	6	5	1	
		83.3%	16.7%	
1031	1	1		
		100%		
1033	225	87	107	31
		38.7%	47.6%	13.8%
1035	283	94	159	30
		33.2%	56.2%	10.6%
1039	124	61	53	10
		49.2%	42.7%	8.1%
1041	179	135	39	5
		75.4%	21.8%	2.8%
1045	32	27	5	
		84.4%	15.6%	
1053	354	209	122	23
		59.0%	34.5%	6.5%
1054	2	2		
		100%		
1056	1 185	961	206	18
		81.1%	17.4%	1.5%
1061	58	13	33	12
		22.4%	56.9%	20.7%
1065	165	55	81	29
		33.3%	49.1%	17.6%
1068	3	3		
		100%		
1069	2	2		
		100%		
1074	20	18	2	
		90.0%	10.0%	
1076	99	64	30	5
		64.6%	30.3%	5.1%
1084	203	5	75	123
		2.5%	36.9%	60.6%
1086	94	65	27	2

Clave	Núm. de sustentantes	Sin testimonio (ST)	Testimonio de desempeño satisfactorio (TDS)	Testimonio de desempeño sobresaliente (TDSS)
		69.1%	28.7%	2.1%
1087	62	40	17	5
		64.5%	27.4%	8.1%
1088	243	124	109	10
		51.0%	44.9%	4.1%
1090	210	32	117	61
		15.2%	55.7%	29.0%
1094	83	49	33	1
		59.0%	39.8%	1.2%
1095	113	55	51	7
		48.7%	45.1%	6.2%
1096	107	47	57	3
		43.9%	53.3%	2.8%
1097	24	8	12	4
		33.3%	50.0%	16.7%
1106	85	24	47	14
		28.2%	55.3%	16.5%
1107	37	22	15	
		59.5%	40.5%	
1120	1		1	
			100%	
1126	1	1		
		100%		
1136	11	9	2	
		81.8%	18.2%	
1142	8	5	3	
		62.5%	37.5%	
1148	5	1	3	1
		20.0%	60.0%	20.0%
1152	80	6	46	28
		7.5%	57.5%	35.0%
1155	10	6	4	
		60.0%	40.0%	
1159	1		1	
			100%	
1161	155	116	34	5
		74.8%	21.9%	3.2%
1166	472	167	252	53

Clave	Núm. de sustentantes	Sin testimonio (ST)	Testimonio de desempeño satisfactorio (TDS)	Testimonio de desempeño sobresaliente (TDSS)
		35.4%	53.4%	11.2%
1170	110	89	20	1
		80.9%	18.2%	0.9%
1171	79	60	14	5
		75.9%	17.7%	6.3%
1172	106	69	34	3
		65.1%	32.1%	2.8%
1175	155	128	26	1
		82.6%	16.8%	0.6%
1176	128	90	32	6
		70.3%	25.0%	4.7%
1179	35	1	11	23
		2.9%	31.4%	65.7%
1185	63	24	29	10
		38.1%	46.0%	15.9%
1186	4	1	3	
		25.0%	75.0%	
1189	6	1	1	4
		16.7%	16.7%	66.7%
1192	2	2		
		100%		
1197	1		1	
			100%	
1215	1	1		
		100%		
1219	39	25	13	1
		64.1%	33.3%	2.6%
1224	39	29	10	
		74.4%	25.6%	
1225	246	148	85	13
		60.2%	34.6%	5.3%
1226	105	98	6	1
		93.3%	5.7%	1.0%
1236	16	11	5	
		68.8%	31.2%	
1243	1			1
				100%
1245	1		1	

Clave	Núm. de sustentantes	Sin testimonio (ST)	Testimonio de desempeño satisfactorio (TDS)	Testimonio de desempeño sobresaliente (TDSS)
			100%	
1249	2	1	1	
		50.0%	50.0%	
1250	6	4	2	
		66.7%	33.3%	
1252	16	9	7	
		56.2%	43.8%	
1253	8	6	2	
		75.0%	25.0%	
1254	5	3	2	
		60.0%	40.0%	
1257	4	3	1	
		75.0%	25.0%	
1258	6	4	2	
		66.7%	33.3%	
1264	65	34	24	7
		52.3%	36.9%	10.8%
1267	2	1		1
		50.0%		50.0%
1269	1	1		
		100%		
1270	4	1	2	1
		25.0%	50.0%	25.0%
1271	7	5	2	
		71.4%	28.6%	
1272	20	13	4	3
		65.0%	20.0%	15.0%
1275	27	15	9	3
		55.6%	33.3%	11.1%
1277	15	11	3	1
		73.3%	20.0%	6.7%
1278	82	37	37	8
		45.1%	45.1%	9.8%
1279	4	3		1
		75.0%		25.0%
1281	28	10	11	7
		35.7%	39.3%	25.0%
1282	50	32	15	3

Clave	Núm. de sustentantes	Sin testimonio (ST)	Testimonio de desempeño satisfactorio (TDS)	Testimonio de desempeño sobresaliente (TDSS)
		64.0%	30.0%	6.0%
1284	76	23	40	13
		30.3%	52.6%	17.1%
1285	37	12	14	11
		32.4%	37.8%	29.7%
1286	87	31	35	21
		35.6%	40.2%	24.1%
1287	33	9	17	7
		27.3%	51.5%	21.2%
1289	34	3	14	17
		8.8%	41.2%	50.0%
1290	11	4	5	2
		36.4%	45.5%	18.2%
1292	157	48	73	36
		30.6%	46.5%	22.9%
1293	49	13	25	11
		26.5%	51.0%	22.4%
1294	68	25	32	11
		36.8%	47.1%	16.2%
1295	74	33	29	12
		44.6%	39.2%	16.2%
1297	25	8	16	1
		32.0%	64.0%	4.0%
1301	5	5		
		100%		
1305	1		1	
			100%	
1306	11	9	1	1
		81.8%	9.1%	9.1%
1308	3	3		
		100%		
1326	210	61	109	40
		29.0%	51.9%	19.0%
1327	41	15	22	4
		36.6%	53.7%	9.8%
1328	47	18	17	12
		38.3%	36.2%	25.5%
1337	48	33	13	2

Clave	Núm. de sustentantes	Sin testimonio (ST)	Testimonio de desempeño satisfactorio (TDS)	Testimonio de desempeño sobresaliente (TDSS)
		68.8%	27.1%	4.2%
1338	2	1		1
		50.0%		50.0%
1341	4		4	
			100%	
1343	7	3	3	1
		42.9%	42.9%	14.3%
1344	93	52	27	14
		55.9%	29.0%	15.1%
1347	9	6	3	
		66.7%	33.3%	
1351	9	1	7	1
		11.1%	77.8%	11.1%
1352	26	8	15	3
		30.8%	57.7%	11.5%
1353	14	8	6	
		57.1%	42.9%	
1354	169	45	72	52
		26.6%	42.6%	30.8%
1355	10	2	6	2
		20.0%	60.0%	20.0%
1357	27	5	14	8
		18.5%	51.9%	29.6%
1358	22	7	6	9
		31.8%	27.3%	40.9%
1360	14	8	6	
		57.1%	42.9%	
1364	16	4	9	3
		25.0%	56.2%	18.8%
1367	1	1		
		100%		
1369	3	2	1	
		66.7%	33.3%	
1371	10	5	5	
		50.0%	50.0%	
1374	61	16	28	17
		26.2%	45.9%	27.9%
1379	1	1		

Clave	Núm. de sustentantes	Sin testimonio (ST)	Testimonio de desempeño satisfactorio (TDS)	Testimonio de desempeño sobresaliente (TDSS)
		100%		
1382	2	1	1	
		50.0%	50.0%	
1383	4	4		
		100%		
1387	2	2		
		100%		
1388	14	8	4	2
		57.1%	28.6%	14.3%
1391	1	1		
		100%		
1395	3	3		
		100%		
1397	658	170	202	286
		25.8%	30.7%	43.5%
1400	30	5	8	17
		16.7%	26.7%	56.7%
1406	13	1	8	4
		7.7%	61.5%	30.8%
1407	6	1	4	1
		16.7%	66.7%	16.7%
1415	1		1	
			100%	
1521	6	3	2	1
		50.0%	33.3%	16.7%
1523	5	5		
		100%		
1524	3	3		
		100%		
1526	32	24	7	1
		75.0%	21.9%	3.1%
1527	6	2	4	
		33.3%	66.7%	
1528	7	1	4	2
		14.3%	57.1%	28.6%
1530	26	15	9	2
		57.7%	34.6%	7.7%
1571	220	88	96	36

Clave	Núm. de sustentantes	Sin testimonio (ST)	Testimonio de desempeño satisfactorio (TDS)	Testimonio de desempeño sobresaliente (TDSS)
		40.0%	43.6%	16.4%
1573	443	191	175	77
		43.1%	39.5%	17.4%
1575	269	103	107	59
		38.3%	39.8%	21.9%
1576	14	8	4	2
		57.1%	28.6%	14.3%
1577	473	231	183	59
		48.8%	38.7%	12.5%
1624	5	5		
		100%		
1628	17	9	6	2
		52.9%	35.3%	11.8%
1629	1		1	
			100%	
1635	17	3	3	11
		17.6%	17.6%	64.7%
1639	2	1	1	
		50.0%	50.0%	
1640	1	1		
		100%		
1642	7	6	1	
		85.7%	14.3%	
1644	15	3	8	4
		20.0%	53.3%	26.7%
1648	20	9	10	1
		45.0%	50.0%	5.0%
1650	94	55	37	2
		58.5%	39.4%	2.1%
1651	2	1	1	
		50.0%	50.0%	
1655	32	18	14	
		56.2%	43.8%	
1656	57	47	10	
		82.5%	17.5%	
1659	89	42	42	5
		47.2%	47.2%	5.6%
1660	428	246	168	14

Clave	Núm. de sustentantes	Sin testimonio (ST)	Testimonio de desempeño satisfactorio (TDS)	Testimonio de desempeño sobresaliente (TDSS)
		57.5%	39.3%	3.3%
1662	5	3	2	
		60.0%	40.0%	
1665	6	3	2	1
		50.0%	33.3%	16.7%
2008	13	10	3	
		76.9%	23.1%	
2009	20	16	4	
		80.0%	20.0%	
2022	24	12	11	1
		50.0%	45.8%	4.2%
2029	23	23		
		100%		
2066	32	3	16	13
		9.4%	50.0%	40.6%
2069	1		1	
			100%	
2076	6	3	3	
		50.0%	50.0%	
2081	52	37	11	4
		71.2%	21.2%	7.7%
2091	4	3	1	
		75.0%	25.0%	
2094	61	10	39	12
		16.4%	63.9%	19.7%
2095	7	7		
		100%		
2098	12	11	1	
		91.7%	8.3%	
2099	8	6	2	
		75.0%	25.0%	
2100	2			2
				100%
2101	44	26	12	6
		59.1%	27.3%	13.6%
2107	2	1	1	
		50.0%	50.0%	
2108	3	1	2	

Clave	Núm. de sustentantes	Sin testimonio (ST)	Testimonio de desempeño satisfactorio (TDS)	Testimonio de desempeño sobresaliente (TDSS)
		33.3%	66.7%	
2111	1	1		
		100%		
2113	9	1	4	4
		11.1%	44.4%	44.4%
2116	2	2		
		100%		
2117	1	1		
		100%		
2120	3		2	1
			66.7%	33.3%
2121	2		2	
			100%	
2128	13	13		
		100%		
2129	19	11	7	1
		57.9%	36.8%	5.3%
2130	2		1	1
			50.0%	50.0%
2139	8	7	1	
		87.5%	12.5%	
2147	5	1	3	1
		20.0%	60.0%	20.0%
2158	6	4	2	
		66.7%	33.3%	
2165	68	43	24	1
		63.2%	35.3%	1.5%
2177	185	142	37	6
		76.8%	20.0%	3.2%
2180	21	13	8	
		61.9%	38.1%	
2181	6	1	2	3
		16.7%	33.3%	50.0%
2182	3	2	1	
		66.7%	33.3%	
2185	74	31	34	9
		41.9%	45.9%	12.2%
2186	1			1

Clave	Núm. de sustentantes	Sin testimonio (ST)	Testimonio de desempeño satisfactorio (TDS)	Testimonio de desempeño sobresaliente (TDSS)
				100%
2187	239	71	136	32
		29.7%	56.9%	13.4%
2188	5	1	4	
		20.0%	80.0%	
2190	114	77	34	3
		67.5%	29.8%	2.6%
2191	17	15	2	
		88.2%	11.8%	
2192	540	285	216	39
		52.8%	40.0%	7.2%
2193	9	4	5	
		44.4%	55.6%	
2194	65	29	26	10
		44.6%	40.0%	15.4%
2195	173	134	36	3
		77.5%	20.8%	1.7%
2196	54	18	26	10
		33.3%	48.1%	18.5%
2198	55	25	25	5
		45.5%	45.5%	9.1%
2199	22	16	6	
		72.7%	27.3%	
2200	1	1		
		100%		
2204	1	1		
		100%		
2205	39	19	12	8
		48.7%	30.8%	20.5%
2206	33	15	8	10
		45.5%	24.2%	30.3%
2207	16	6	8	2
		37.5%	50.0%	12.5%
2208	7	4	2	1
		57.1%	28.6%	14.3%
2219	45	1	4	40
		2.2%	8.9%	88.9%
2223	46	32	13	1

Clave	Núm. de sustentantes	Sin testimonio (ST)	Testimonio de desempeño satisfactorio (TDS)	Testimonio de desempeño sobresaliente (TDSS)
		69.6%	28.3%	2.2%
2224	1		1	
			100%	
2231	45	26	19	
		57.8%	42.2%	
2235	35	31	3	1
		88.6%	8.6%	2.9%
2236	1	1		
		100%		
2238	3	1	2	
		33.3%	66.7%	
2239	26	24	2	
		92.3%	7.7%	
2240	1			1
				100%
2242	1	1		
		100%		
2243	1		1	
			100%	
2245	82	73	7	2
		89.0%	8.5%	2.4%
2247	28	26	2	
		92.9%	7.1%	
2254	30	17	9	4
		56.7%	30.0%	13.3%
2256	1		1	
			100%	
2258	26	10	16	
		38.5%	61.5%	
2263	1	1		
		100%		
2277	1	1		
		100%		
2278	15	14	1	
		93.3%	6.7%	
2281	37	25	11	1
		67.6%	29.7%	2.7%
2284	1		1	

Clave	Núm. de sustentantes	Sin testimonio (ST)	Testimonio de desempeño satisfactorio (TDS)	Testimonio de desempeño sobresaliente (TDSS)
			100%	
2291	16	11	5	
		68.8%	31.2%	
2297	46	21	20	5
		45.7%	43.5%	10.9%
2300	1	1		
		100%		
2306	1	1		
		100%		
2312	1		1	
			100%	
2316	2	1	1	
		50.0%	50.0%	
2317	27	13	12	2
		48.1%	44.4%	7.4%
2318	22	13	9	
		59.1%	40.9%	
2319	3	3		
		100%		
2320	5	2	3	
		40.0%	60.0%	
2322	3		3	
			100%	
2340	1	1		
		100%		
2342	2	2		
		100%		
2362	17	9	6	2
		52.9%	35.3%	11.8%
2369	11	3	6	2
		27.3%	54.5%	18.2%
2372	8	6	2	
		75.0%	25.0%	
2382	4	2	1	1
		50.0%	25.0%	25.0%
2384	2	2		
		100%		
2391	3	3		

Clave	Núm. de sustentantes	Sin testimonio (ST)	Testimonio de desempeño satisfactorio (TDS)	Testimonio de desempeño sobresaliente (TDSS)
		100%		
2426	5	2	3	
		40.0%	60.0%	
2432	35	13	20	2
		37.1%	57.1%	5.7%
2433	88	38	37	13
		43.2%	42.0%	14.8%
2434	54	23	24	7
		42.6%	44.4%	13.0%
2435	1	1		
		100%		
2436	9	2	2	5
		22.2%	22.2%	55.6%
2438	260	158	93	9
		60.8%	35.8%	3.5%
2439	1	1		
		100%		
2447	23	6	12	5
		26.1%	52.2%	21.7%
2449	21	16	5	
		76.2%	23.8%	
2450	8	6	2	
		75.0%	25.0%	
2453	2	2		
		100%		
2457	1	1		
		100%		
2459	6	5	1	
		83.3%	16.7%	
2461	7	5	1	1
		71.4%	14.3%	14.3%
2462	37	27	9	1
		73.0%	24.3%	2.7%
2467	4		4	
			100%	
2468	39	15	17	7
		38.5%	43.6%	17.9%
2469	2		2	

Clave	Núm. de sustentantes	Sin testimonio (ST)	Testimonio de desempeño satisfactorio (TDS)	Testimonio de desempeño sobresaliente (TDSS)
			100%	
2488	1	1		
		100%		
2489	1		1	
			100%	
2491	1		1	
			100%	
2511	3	1	1	1
		33.3%	33.3%	33.3%
2525	1	1		
		100%		
2542	41	36	5	
		87.8%	12.2%	
2558	1	1		
		100%		
2580	2	2		
		100%		
2583	1	1		
		100%		
2588	1	1		
		100%		
2592	35	20	8	7
		57.1%	22.9%	20.0%
2593	1	1		
		100%		
2596	44	32	12	
		72.7%	27.3%	
2604	46	24	19	3
		52.2%	41.3%	6.5%
2605	17	8	6	3
		47.1%	35.3%	17.6%
2608	4	2	2	
		50.0%	50.0%	
2612	14	11	3	
		78.6%	21.4%	
2613	2	2		
		100%		
2614	28	8	12	8

Clave	Núm. de sustentantes	Sin testimonio (ST)	Testimonio de desempeño satisfactorio (TDS)	Testimonio de desempeño sobresaliente (TDSS)
		28.6%	42.9%	28.6%
2616	8	4	4	
		50.0%	50.0%	
2619	1		1	
			100%	
2620	2	1	1	
		50.0%	50.0%	
2624	11	7	4	
		63.6%	36.4%	
2625	1	1		
		100%		
2627	9		6	3
			66.7%	33.3%
2644	2	1	1	
		50.0%	50.0%	
2650	22	12	9	1
		54.5%	40.9%	4.5%
2654	12	8	4	
		66.7%	33.3%	
2662	3	3		
		100%		
2663	2	1	1	
		50.0%	50.0%	
2664	1	1		
		100%		
2666	1	1		
		100%		
2667	1	1		
		100%		
2690	13	9	4	
		69.2%	30.8%	
2693	1		1	
			100%	
2703	5	3	2	
		60.0%	40.0%	
2721	38	29	9	
		76.3%	23.7%	
2742	10	6	3	1

Clave	Núm. de sustentantes	Sin testimonio (ST)	Testimonio de desempeño satisfactorio (TDS)	Testimonio de desempeño sobresaliente (TDSS)
		60.0%	30.0%	10.0%
2761	2	2		
		100%		
2764	13	8	4	1
		61.5%	30.8%	7.7%
2765	7	4	3	
		57.1%	42.9%	
2766	5	4	1	
		80.0%	20.0%	
2768	1	1		
		100%		
2771	4	2	2	
		50.0%	50.0%	
2785	2	2		
		100%		
2786	4	3	1	
		75.0%	25.0%	
2787	8	6	2	
		75.0%	25.0%	
2793	3	1	2	
		33.3%	66.7%	
2812	2	2		
		100%		
2821	1		1	
			100%	
2826	6	3	2	1
		50.0%	33.3%	16.7%
2827	8	8		
		100%		
2852	9	5	4	
		55.6%	44.4%	
2856	2	2		
		100%		
2861	2	2		
		100%		
2862	9	6	3	
		66.7%	33.3%	
2864	1	1		

Clave	Núm. de sustentantes	Sin testimonio (ST)	Testimonio de desempeño satisfactorio (TDS)	Testimonio de desempeño sobresaliente (TDSS)
		100%		
2907	28	3	14	11
		10.7%	50.0%	39.3%
2908	13	11	2	
		84.6%	15.4%	
2913	15	1	4	10
		6.7%	26.7%	66.7%
2914	7	4	3	
		57.1%	42.9%	
2931	3	2	1	
		66.7%	33.3%	
2932	3	1	2	
		33.3%	66.7%	
2933	9	6	3	
		66.7%	33.3%	
2938	4	3		1
		75.0%		25.0%
2948	1		1	
			100%	
2964	8	4	4	
		50.0%	50.0%	
2967	3	1	1	1
		33.3%	33.3%	33.3%
2975	3	3		
		100%		
2980	9	1	6	2
		11.1%	66.7%	22.2%
2985	1	1		
		100%		
2986	1	1		
		100%		
2988	2		2	
			100%	
2996	3	2	1	
		66.7%	33.3%	
2997	2	2		
		100%		
3012	73	57	16	

Clave	Núm. de sustentantes	Sin testimonio (ST)	Testimonio de desempeño satisfactorio (TDS)	Testimonio de desempeño sobresaliente (TDSS)
		78.1%	21.9%	
3013	6	3	1	2
		50.0%	16.7%	33.3%
3016	29	16	12	1
		55.2%	41.4%	3.4%
3017	2	2		
		100%		
3026	10	1	7	2
		10.0%	70.0%	20.0%
3033	4	4		
		100%		
3034	26	11	11	4
		42.3%	42.3%	15.4%
3040	3	1	2	
		33.3%	66.7%	
3043	24	22	2	
		91.7%	8.3%	
3044	61	35	25	1
		57.4%	41.0%	1.6%
3055	4	1	1	2
		25.0%	25.0%	50.0%
3056	2	2		
		100%		
3060	45	23	16	6
		51.1%	35.6%	13.3%
3062	3	2	1	
		66.7%	33.3%	
3063	4	3	1	
		75.0%	25.0%	
3066	4	4		
		100%		
3068	7	2	4	1
		28.6%	57.1%	14.3%
3069	5	2	2	1
		40.0%	40.0%	20.0%
3073	2	1	1	
		50.0%	50.0%	
3074	3	3		

Clave	Núm. de sustentantes	Sin testimonio (ST)	Testimonio de desempeño satisfactorio (TDS)	Testimonio de desempeño sobresaliente (TDSS)
		100%		
3075	1		1	
			100%	
3082	1	1		
		100%		
3085	14	12	2	
		85.7%	14.3%	
3086	17	13	4	
		76.5%	23.5%	
3090	7	5	2	
		71.4%	28.6%	
3101	8	5	1	2
		62.5%	12.5%	25.0%
3104	6	5	1	
		83.3%	16.7%	
3106	1		1	
			100%	
3113	22	11	11	
		50.0%	50.0%	
3120	4	4		
		100%		
3124	6	5	1	
		83.3%	16.7%	
3127	6	5	1	
		83.3%	16.7%	
3130	23	15	8	
		65.2%	34.8%	
3140	2	2		
		100%		
3149	3	1	1	1
		33.3%	33.3%	33.3%
3161	26	3	15	8
		11.5%	57.7%	30.8%
3162	13	2	6	5
		15.4%	46.2%	38.5%
3166	34	11	15	8
		32.4%	44.1%	23.5%
3167	33	30	3	

Clave	Núm. de sustentantes	Sin testimonio (ST)	Testimonio de desempeño satisfactorio (TDS)	Testimonio de desempeño sobresaliente (TDSS)
		90.9%	9.1%	
3168	23	22	1	
		95.7%	4.3%	
3169	32	8	16	8
		25.0%	50.0%	25.0%
3173	13	11	2	
		84.6%	15.4%	
3183	30	1	16	13
		3.3%	53.3%	43.3%
3185	26	21	5	
		80.8%	19.2%	
3188	49	35	12	2
		71.4%	24.5%	4.1%
3207	11	2	8	1
		18.2%	72.7%	9.1%
3208	19	8	11	
		42.1%	57.9%	
3212	4	2	2	
		50.0%	50.0%	
3214	2	1		1
		50.0%		50.0%
3229	22	13	9	
		59.1%	40.9%	
3235	3	3		
		100%		
3241	6	2	4	
		33.3%	66.7%	
3253	2	1		1
		50.0%		50.0%
3259	7	1	2	4
		14.3%	28.6%	57.1%
3261	19	12	7	
		63.2%	36.8%	
3262	232	133	90	9
		57.3%	38.8%	3.9%
3263	1	1		
		100%		
3265	5	2	3	

Clave	Núm. de sustentantes	Sin testimonio (ST)	Testimonio de desempeño satisfactorio (TDS)	Testimonio de desempeño sobresaliente (TDSS)
		40.0%	60.0%	
3266	1	1		
		100%		
3273	2	1	1	
		50.0%	50.0%	
3279	1	1		
		100%		
3280	10	9		1
		90.0%		10.0%
3281	9	8	1	
		88.9%	11.1%	
3290	18	6	11	1
		33.3%	61.1%	5.6%
3292	22	22		
		100%		
3298	1	1		
		100%		
3299	1		1	
			100%	
3300	1	1		
		100%		
3306	7	4	3	
		57.1%	42.9%	
3309	4	3	1	
		75.0%	25.0%	
3312	17	13	4	
		76.5%	23.5%	
3316	2	1	1	
		50.0%	50.0%	
3323	50	31	16	3
		62.0%	32.0%	6.0%
3327	2	2		
		100%		
3333	1		1	
			100%	
3339	8	7	1	
		87.5%	12.5%	
3340	1	1		

Clave	Núm. de sustentantes	Sin testimonio (ST)	Testimonio de desempeño satisfactorio (TDS)	Testimonio de desempeño sobresaliente (TDSS)
		100%		
3344	6	2	3	1
		33.3%	50.0%	16.7%
3346	2	2		
		100%		
3351	34	20	10	4
		58.8%	29.4%	11.8%
3357	1			1
				100%
3382	1		1	
			100%	
3385	124	68	47	9
		54.8%	37.9%	7.3%
3386	1		1	
			100%	
3399	7	6	1	
		85.7%	14.3%	
3405	21	14	6	1
		66.7%	28.6%	4.8%
3406	25	23	2	
		92.0%	8.0%	
3408	52	44	8	
		84.6%	15.4%	
3409	4	4		
		100%		
3410	39	31	7	1
		79.5%	17.9%	2.6%
3411	28	23	4	1
		82.1%	14.3%	3.6%
3412	25	16	7	2
		64.0%	28.0%	8.0%
3419	33	29	4	
		87.9%	12.1%	
3420	9	8	1	
		88.9%	11.1%	
3421	29	26	3	
		89.7%	10.3%	
3424	2		2	

Clave	Núm. de sustentantes	Sin testimonio (ST)	Testimonio de desempeño satisfactorio (TDS)	Testimonio de desempeño sobresaliente (TDSS)
			100%	
3428	6	2	3	1
		33.3%	50.0%	16.7%
3436	7		3	4
			42.9%	57.1%
3437	3	3		
		100%		
3438	1			1
				100%
3444	10	4	6	
		40.0%	60.0%	
3446	7	6	1	
		85.7%	14.3%	
3448	1	1		
		100%		
3457	4	3	1	
		75.0%	25.0%	
3458	8	3	3	2
		37.5%	37.5%	25.0%
3471	34	22	12	
		64.7%	35.3%	
3491	2	2		
		100%		
3494	3	2	1	
		66.7%	33.3%	
3495	22	13	8	1
		59.1%	36.4%	4.5%
3497	4	3	1	
		75.0%	25.0%	
3500	9	8	1	
		88.9%	11.1%	
3504	37	27	6	4
		73.0%	16.2%	10.8%
3514	4	4		
		100%		
3516	2	2		
		100%		
3533	42	32	10	

Clave	Núm. de sustentantes	Sin testimonio (ST)	Testimonio de desempeño satisfactorio (TDS)	Testimonio de desempeño sobresaliente (TDSS)
		76.2%	23.8%	
3535	12	11	1	
		91.7%	8.3%	
3536	9	9		
		100%		
3537	9	8		1
		88.9%		11.1%
3543	6	6		
		100%		
3548	2	1	1	
		50.0%	50.0%	
3549	22	19	2	1
		86.4%	9.1%	4.5%
3552	7	7		
		100%		
3571	8	2	5	1
		25.0%	62.5%	12.5%
3573	9	8	1	
		88.9%	11.1%	
3586	2	2		
		100%		
3587	1	1		
		100%		
3601	3	1	2	
		33.3%	66.7%	
3610	2	2		
		100%		
3614	15	6	9	
		40.0%	60.0%	
3632	5	1	4	
		20.0%	80.0%	
3635	1	1		
		100%		
3636	3	3		
		100%		
3640	21	13	8	
		61.9%	38.1%	
3642	2		2	

Clave	Núm. de sustentantes	Sin testimonio (ST)	Testimonio de desempeño satisfactorio (TDS)	Testimonio de desempeño sobresaliente (TDSS)
			100%	
3644	1	1		
		100%		
3645	6	3	3	
		50.0%	50.0%	
3646	4		3	1
			75.0%	25.0%
3648	26	22	4	
		84.6%	15.4%	
3650	7	3	4	
		42.9%	57.1%	
3652	13	13		
		100%		
3653	11	5	4	2
		45.5%	36.4%	18.2%
3699	73	26	29	18
		35.6%	39.7%	24.7%
3702	18	5	11	2
		27.8%	61.1%	11.1%
3704	1		1	
			100%	
3706	48	28	15	5
		58.3%	31.2%	10.4%
3712	1	1		
		100%		
3713	12	10	2	
		83.3%	16.7%	
3714	6	2	4	
		33.3%	66.7%	
3718	1	1		
		100%		
3756	1	1		
		100%		
3765	2	1	1	
		50.0%	50.0%	
3767	8	8		
		100%		
3768	1	1		

Clave	Núm. de sustentantes	Sin testimonio (ST)	Testimonio de desempeño satisfactorio (TDS)	Testimonio de desempeño sobresaliente (TDSS)
		100%		
3769	3	2	1	
		66.7%	33.3%	
3772	4	4		
		100%		
3774	2	2		
		100%		
3776	16	13	3	
		81.2%	18.8%	
3777	4	3	1	
		75.0%	25.0%	
3778	1		1	
			100%	
3779	8	8		
		100%		
3781	1	1		
		100%		
3789	1	1		
		100%		
3795	6	5	1	
		83.3%	16.7%	
3821	1	1		
		100%		
3841	7	5	2	
		71.4%	28.6%	
3842	15	11	4	
		73.3%	26.7%	
3843	8	6	2	
		75.0%	25.0%	
3844	14	13	1	
		92.9%	7.1%	
3845	7	7		
		100%		
3846	2		1	1
			50.0%	50.0%
3847	22	20	2	
		90.9%	9.1%	
3848	21	2	8	11

Clave	Núm. de sustentantes	Sin testimonio (ST)	Testimonio de desempeño satisfactorio (TDS)	Testimonio de desempeño sobresaliente (TDSS)
		9.5%	38.1%	52.4%
3849	20	13	7	
		65.0%	35.0%	
3861	1	1		
		100%		
3862	2	2		
		100%		
3865	22	19	2	1
		86.4%	9.1%	4.5%
3866	5	5		
		100%		
3869	22	21	1	
		95.5%	4.5%	
3870	2	2		
		100%		
3897	6	4	2	
		66.7%	33.3%	
3898	23	22	1	
		95.7%	4.3%	
3934	1			1
				100%
3951	3	3		
		100%		
3958	3	2	1	
		66.7%	33.3%	
3959	1	1		
		100%		
3960	2	2		
		100%		
3961	1	1		
		100%		
3962	1	1		
		100%		
3963	1		1	
			100%	
3964	1	1		
		100%		
3965	1	1		

Clave	Núm. de sustentantes	Sin testimonio (ST)	Testimonio de desempeño satisfactorio (TDS)	Testimonio de desempeño sobresaliente (TDSS)
		100%		
3966	1	1		
		100%		
3967	1	1		
		100%		
3968	1	1		
		100%		
3969	20	2	12	6
		10.0%	60.0%	30.0%
3970	2	2		
		100%		
3971	1	1		
		100%		
3972	2	1	1	
		50.0%	50.0%	
3973	1	1		
		100%		
3974	1	1		
		100%		
3975	1	1		
		100%		
3976	1		1	
			100%	
3977	3	3		
		100%		

Tabla 2. Distribución de los sustentantes en **niveles de desempeño**, desagregados por institución de procedencia y área de conocimiento.

Clave	Núm. de sustentantes	Área	Aún no satisfactorio (ANS)	Desempeño satisfactorio (DS)	Desempeño sobresaliente (DSS)
12	277	Postulancia	131	125	21
			47.3%	45.1%	7.6%
		Investigación, consultoría y fe pública	112	151	14
			40.4%	54.5%	5.1%
		Procuración y administración de justicia	132	130	15
			47.7%	46.9%	5.4%
		Administración pública	61	182	34
			22.0%	65.7%	12.3%
22	29	Postulancia	27	2	
			93.1%	6.9%	
		Investigación, consultoría y fe pública	22	7	
			75.9%	24.1%	
		Procuración y administración de justicia	21	8	
			72.4%	27.6%	
		Administración pública	13	15	1
			44.8%	51.7%	3.4%
41	21	Postulancia	3	14	4
			14.3%	66.7%	19.0%
		Investigación, consultoría y fe pública	5	15	1
			23.8%	71.4%	4.8%
		Procuración y administración de justicia	8	10	3
			38.1%	47.6%	14.3%
		Administración pública	6	14	1
			28.6%	66.7%	4.8%
42	19	Postulancia	7	12	
			36.8%	63.2%	
		Investigación, consultoría y fe pública	3	15	1
			15.8%	78.9%	5.3%
		Procuración y administración de justicia	10	8	1
			52.6%	42.1%	5.3%
		Administración pública	4	14	1
			21.1%	73.7%	5.3%

Clave	Núm. de sustentantes	Área	Aún no satisfactorio (ANS)	Desempeño satisfactorio (DS)	Desempeño sobresaliente (DSS)
49	9	Postulancia	7	2	
			77.8%	22.2%	
		Investigación, consultoría y fe pública	6	3	
			66.7%	33.3%	
		Procuración y administración de justicia	8	1	
			88.9%	11.1%	
		Administración pública	5	4	
			55.6%	44.4%	
53	14	Postulancia	12	2	
			85.7%	14.3%	
		Investigación, consultoría y fe pública	11	3	
			78.6%	21.4%	
		Procuración y administración de justicia	9	5	
			64.3%	35.7%	
		Administración pública	4	8	2
			28.6%	57.1%	14.3%
55	58	Postulancia	15	18	25
			25.9%	31.0%	43.1%
		Investigación, consultoría y fe pública	5	26	27
			8.6%	44.8%	46.6%
		Procuración y administración de justicia	11	27	20
			19.0%	46.6%	34.5%
		Administración pública	6	26	26
			10.3%	44.8%	44.8%
63	28	Postulancia	20	7	1
			71.4%	25.0%	3.6%
		Investigación, consultoría y fe pública	18	9	1
			64.3%	32.1%	3.6%
		Procuración y administración de justicia	19	9	
			67.9%	32.1%	
		Administración pública	19	7	2
			67.9%	25.0%	7.1%
83	5	Postulancia	4	1	
			80.0%	20.0%	

Clave	Núm. de sustentantes	Área	Aún no satisfactorio (ANS)	Desempeño satisfactorio (DS)	Desempeño sobresaliente (DSS)
		Investigación, consultoría y fe pública	4	1	
			80.0%	20.0%	
		Procuración y administración de justicia	3	2	
			60.0%	40.0%	
		Administración pública	2	3	
			40.0%	60.0%	
95	20	Postulancia	17	2	1
			85.0%	10.0%	5.0%
		Investigación, consultoría y fe pública	18	2	
			90.0%	10.0%	
		Procuración y administración de justicia	11	8	1
			55.0%	40.0%	5.0%
		Administración pública	9	10	1
			45.0%	50.0%	5.0%
96	23	Postulancia	14	9	
			60.9%	39.1%	
		Investigación, consultoría y fe pública	17	6	
			73.9%	26.1%	
		Procuración y administración de justicia	14	9	
			60.9%	39.1%	
		Administración pública	12	11	
			52.2%	47.8%	
103	22	Postulancia	16	3	3
			72.7%	13.6%	13.6%
		Investigación, consultoría y fe pública	16	4	2
			72.7%	18.2%	9.1%
		Procuración y administración de justicia	15	7	
			68.2%	31.8%	
		Administración pública	13	7	2
			59.1%	31.8%	9.1%
123	105	Postulancia	73	30	2
			69.5%	28.6%	1.9%
		Investigación, consultoría y fe pública	66	38	1
			62.9%	36.2%	1.0%

Clave	Núm. de sustentantes	Área	Aún no satisfactorio (ANS)	Desempeño satisfactorio (DS)	Desempeño sobresaliente (DSS)
		Procuración y administración de justicia	68	34	3
			64.8%	32.4%	2.9%
		Administración pública	48	52	5
			45.7%	49.5%	4.8%
134	1	Postulancia		1	
				100%	
		Investigación, consultoría y fe pública	1		
			100%		
		Procuración y administración de justicia		1	
				100%	
		Administración pública		1	
				100%	
139	4	Postulancia	4		
			100%		
		Investigación, consultoría y fe pública	4		
			100%		
		Procuración y administración de justicia	4		
			100%		
		Administración pública	3	1	
			75.0%	25.0%	
148	138	Postulancia	62	67	9
			44.9%	48.6%	6.5%
		Investigación, consultoría y fe pública	53	78	7
			38.4%	56.5%	5.1%
		Procuración y administración de justicia	56	74	8
			40.6%	53.6%	5.8%
		Administración pública	41	87	10
			29.7%	63.0%	7.2%
150	3	Postulancia	3		
			100%		
		Investigación, consultoría y fe pública	3		
			100%		
		Procuración y administración de justicia	2	1	
			66.7%	33.3%	

Clave	Núm. de sustentantes	Área	Aún no satisfactorio (ANS)	Desempeño satisfactorio (DS)	Desempeño sobresaliente (DSS)
		Administración pública	1	2	
			33.3%	66.7%	
162	6	Postulancia	5	1	
			83.3%	16.7%	
		Investigación, consultoría y fe pública	5	1	
			83.3%	16.7%	
		Procuración y administración de justicia	5	1	
			83.3%	16.7%	
		Administración pública	2	4	
			33.3%	66.7%	
165	86	Postulancia	65	19	2
			75.6%	22.1%	2.3%
		Investigación, consultoría y fe pública	74	12	
			86.0%	14.0%	
		Procuración y administración de justicia	71	15	
			82.6%	17.4%	
		Administración pública	52	32	2
			60.5%	37.2%	2.3%
166	62	Postulancia	52	10	
			83.9%	16.1%	
		Investigación, consultoría y fe pública	48	13	1
			77.4%	21.0%	1.6%
		Procuración y administración de justicia	50	12	
			80.6%	19.4%	
		Administración pública	37	22	3
			59.7%	35.5%	4.8%
167	54	Postulancia	47	7	
			87.0%	13.0%	
		Investigación, consultoría y fe pública	40	14	
			74.1%	25.9%	
		Procuración y administración de justicia	49	5	
			90.7%	9.3%	
		Administración pública	29	24	1
			53.7%	44.4%	1.9%

Clave	Núm. de sustentantes	Área	Aún no satisfactorio (ANS)	Desempeño satisfactorio (DS)	Desempeño sobresaliente (DSS)
170	3	Postulancia	2	1	
			66.7%	33.3%	
		Investigación, consultoría y fe pública	1	2	
			33.3%	66.7%	
		Procuración y administración de justicia	2	1	
			66.7%	33.3%	
		Administración pública		3	
				100%	
175	2	Postulancia	1	1	
			50.0%	50.0%	
		Investigación, consultoría y fe pública	1	1	
			50.0%	50.0%	
		Procuración y administración de justicia	1	1	
			50.0%	50.0%	
		Administración pública		2	
				100%	
176	115	Postulancia	71	35	9
			61.7%	30.4%	7.8%
		Investigación, consultoría y fe pública	62	52	1
			53.9%	45.2%	0.9%
		Procuración y administración de justicia	80	29	6
			69.6%	25.2%	5.2%
		Administración pública	47	60	8
			40.9%	52.2%	7.0%
186	5	Postulancia	4	1	
			80.0%	20.0%	
		Investigación, consultoría y fe pública	5		
			100%		
		Procuración y administración de justicia	4	1	
			80.0%	20.0%	
		Administración pública	1	4	
			20.0%	80.0%	
197	3	Postulancia	3		
			100%		

Clave	Núm. de sustentantes	Área	Aún no satisfactorio (ANS)	Desempeño satisfactorio (DS)	Desempeño sobresaliente (DSS)
		Investigación, consultoría y fe pública	2	1	
			66.7%	33.3%	
		Procuración y administración de justicia	3		
			100%		
		Administración pública	2	1	
			66.7%	33.3%	
258	1	Postulancia		1	
				100%	
		Investigación, consultoría y fe pública	1		
			100%		
		Procuración y administración de justicia		1	
				100%	
		Administración pública		1	
				100%	
526	49	Postulancia	20	26	3
			40.8%	53.1%	6.1%
		Investigación, consultoría y fe pública	24	24	1
			49.0%	49.0%	2.0%
		Procuración y administración de justicia	28	20	1
			57.1%	40.8%	2.0%
		Administración pública	14	31	4
			28.6%	63.3%	8.2%
552	6	Postulancia	4	2	
			66.7%	33.3%	
		Investigación, consultoría y fe pública	5	1	
			83.3%	16.7%	
		Procuración y administración de justicia	5	1	
			83.3%	16.7%	
		Administración pública	1	5	
			16.7%	83.3%	
570	2	Postulancia	2		
			100%		
		Investigación, consultoría y fe pública	2		
			100%		

Clave	Núm. de sustentantes	Área	Aún no satisfactorio (ANS)	Desempeño satisfactorio (DS)	Desempeño sobresaliente (DSS)
		Procuración y administración de justicia	2		
			100%		
		Administración pública	1	1	
			50.0%	50.0%	
594	41	Postulancia	25	15	1
			61.0%	36.6%	2.4%
		Investigación, consultoría y fe pública	26	15	
			63.4%	36.6%	
		Procuración y administración de justicia	32	9	
			78.0%	22.0%	
		Administración pública	10	30	1
			24.4%	73.2%	2.4%
618	16	Postulancia	14	2	
			87.5%	12.5%	
		Investigación, consultoría y fe pública	12	3	1
			75.0%	18.8%	6.2%
		Procuración y administración de justicia	13	3	
			81.2%	18.8%	
		Administración pública	5	11	
			31.2%	68.8%	
628	9	Postulancia	1	2	6
			11.1%	22.2%	66.7%
		Investigación, consultoría y fe pública		6	3
				66.7%	33.3%
		Procuración y administración de justicia		4	5
				44.4%	55.6%
		Administración pública		5	4
				55.6%	44.4%
635	19	Postulancia	12	7	
			63.2%	36.8%	
		Investigación, consultoría y fe pública	12	7	
			63.2%	36.8%	
		Procuración y administración de justicia	15	4	
			78.9%	21.1%	

Clave	Núm. de sustentantes	Área	Aún no satisfactorio (ANS)	Desempeño satisfactorio (DS)	Desempeño sobresaliente (DSS)
		Administración pública	11	7	1
			57.9%	36.8%	5.3%
643	14	Postulancia	6	7	1
			42.9%	50.0%	7.1%
		Investigación, consultoría y fe pública	7	7	
			50.0%	50.0%	
		Procuración y administración de justicia	7	7	
			50.0%	50.0%	
		Administración pública	7	7	
			50.0%	50.0%	
646	12	Postulancia	8	4	
			66.7%	33.3%	
		Investigación, consultoría y fe pública	9	3	
			75.0%	25.0%	
		Procuración y administración de justicia	8	4	
			66.7%	33.3%	
		Administración pública	5	7	
			41.7%	58.3%	
679	1	Postulancia	1		
			100%		
		Investigación, consultoría y fe pública	1		
			100%		
		Procuración y administración de justicia	1		
			100%		
		Administración pública	1		
			100%		
723	1	Postulancia	1		
			100%		
		Investigación, consultoría y fe pública	1		
			100%		
		Procuración y administración de justicia	1		
			100%		
		Administración pública	1		
			100%		

Clave	Núm. de sustentantes	Área	Aún no satisfactorio (ANS)	Desempeño satisfactorio (DS)	Desempeño sobresaliente (DSS)
726	6	Postulancia	2	4	
			33.3%	66.7%	
		Investigación, consultoría y fe pública	3	3	
			50.0%	50.0%	
		Procuración y administración de justicia	6		
			100%		
		Administración pública		6	
				100%	
735	9	Postulancia	4	4	1
			44.4%	44.4%	11.1%
		Investigación, consultoría y fe pública	5	4	
			55.6%	44.4%	
		Procuración y administración de justicia	5	4	
			55.6%	44.4%	
		Administración pública	3	5	1
			33.3%	55.6%	11.1%
747	4	Postulancia	1	3	
			25.0%	75.0%	
		Investigación, consultoría y fe pública	4		
			100%		
		Procuración y administración de justicia	3	1	
			75.0%	25.0%	
		Administración pública	2	2	
			50.0%	50.0%	
864	10	Postulancia	6	3	1
			60.0%	30.0%	10.0%
		Investigación, consultoría y fe pública	7	2	1
			70.0%	20.0%	10.0%
		Procuración y administración de justicia	4	6	
			40.0%	60.0%	
		Administración pública	5	5	
			50.0%	50.0%	
898	29	Postulancia	2	7	20
			6.9%	24.1%	69.0%

Clave	Núm. de sustentantes	Área	Aún no satisfactorio (ANS)	Desempeño satisfactorio (DS)	Desempeño sobresaliente (DSS)
		Investigación, consultoría y fe pública	1	13	15
			3.4%	44.8%	51.7%
		Procuración y administración de justicia	3	11	15
			10.3%	37.9%	51.7%
		Administración pública	1	10	18
			3.4%	34.5%	62.1%
899	45	Postulancia	6	16	23
			13.3%	35.6%	51.1%
		Investigación, consultoría y fe pública	7	26	12
			15.6%	57.8%	26.7%
		Procuración y administración de justicia	5	25	15
			11.1%	55.6%	33.3%
		Administración pública	1	18	26
			2.2%	40.0%	57.8%
905	23	Postulancia	2	14	7
			8.7%	60.9%	30.4%
		Investigación, consultoría y fe pública	4	18	1
			17.4%	78.3%	4.3%
		Procuración y administración de justicia	7	15	1
			30.4%	65.2%	4.3%
		Administración pública	1	15	7
			4.3%	65.2%	30.4%
908	35	Postulancia	12	19	4
			34.3%	54.3%	11.4%
		Investigación, consultoría y fe pública	6	24	5
			17.1%	68.6%	14.3%
		Procuración y administración de justicia	13	20	2
			37.1%	57.1%	5.7%
		Administración pública	4	26	5
			11.4%	74.3%	14.3%
917	93	Postulancia	20	47	26
			21.5%	50.5%	28.0%
		Investigación, consultoría y fe pública	14	62	17
			15.1%	66.7%	18.3%

Clave	Núm. de sustentantes	Área	Aún no satisfactorio (ANS)	Desempeño satisfactorio (DS)	Desempeño sobresaliente (DSS)
		Procuración y administración de justicia	32	53	8
			34.4%	57.0%	8.6%
		Administración pública	8	61	24
			8.6%	65.6%	25.8%
918	12	Postulancia	2	1	9
			16.7%	8.3%	75.0%
		Investigación, consultoría y fe pública	1	6	5
			8.3%	50.0%	41.7%
		Procuración y administración de justicia	1	4	7
			8.3%	33.3%	58.3%
		Administración pública		4	8
				33.3%	66.7%
922	1	Postulancia			1
					100%
		Investigación, consultoría y fe pública			1
					100%
		Procuración y administración de justicia		1	
				100%	
		Administración pública		1	
				100%	
925	34	Postulancia	5	19	10
			14.7%	55.9%	29.4%
		Investigación, consultoría y fe pública	2	22	10
			5.9%	64.7%	29.4%
		Procuración y administración de justicia	5	24	5
			14.7%	70.6%	14.7%
		Administración pública	3	20	11
			8.8%	58.8%	32.4%
929	21	Postulancia	5	12	4
			23.8%	57.1%	19.0%
		Investigación, consultoría y fe pública	1	19	1
			4.8%	90.5%	4.8%
		Procuración y administración de justicia	8	12	1
			38.1%	57.1%	4.8%

Clave	Núm. de sustentantes	Área	Aún no satisfactorio (ANS)	Desempeño satisfactorio (DS)	Desempeño sobresaliente (DSS)
		Administración pública		16	5
				76.2%	23.8%
931	12	Postulancia		6	6
				50.0%	50.0%
		Investigación, consultoría y fe pública	1	6	5
			8.3%	50.0%	41.7%
		Procuración y administración de justicia	2	10	
			16.7%	83.3%	
		Administración pública	1	2	9
			8.3%	16.7%	75.0%
942	54	Postulancia	31	21	2
			57.4%	38.9%	3.7%
		Investigación, consultoría y fe pública	29	23	2
			53.7%	42.6%	3.7%
		Procuración y administración de justicia	28	25	1
			51.9%	46.3%	1.9%
		Administración pública	19	30	5
			35.2%	55.6%	9.3%
949	6	Postulancia	4	1	1
			66.7%	16.7%	16.7%
		Investigación, consultoría y fe pública	4	1	1
			66.7%	16.7%	16.7%
		Procuración y administración de justicia	3	3	
			50.0%	50.0%	
		Administración pública	4	1	1
			66.7%	16.7%	16.7%
979	23	Postulancia	16	7	
			69.6%	30.4%	
		Investigación, consultoría y fe pública	14	9	
			60.9%	39.1%	
		Procuración y administración de justicia	18	4	1
			78.3%	17.4%	4.3%
		Administración pública	11	11	1
			47.8%	47.8%	4.3%

Clave	Núm. de sustentantes	Área	Aún no satisfactorio (ANS)	Desempeño satisfactorio (DS)	Desempeño sobresaliente (DSS)
986	1	Postulancia	1		
			100%		
		Investigación, consultoría y fe pública	1		
			100%		
		Procuración y administración de justicia	1		
			100%		
		Administración pública	1		
			100%		
996	2	Postulancia	2		
			100%		
		Investigación, consultoría y fe pública	2		
			100%		
		Procuración y administración de justicia	1	1	
			50.0%	50.0%	
		Administración pública	2		
			100%		
999	12	Postulancia	9	3	
			75.0%	25.0%	
		Investigación, consultoría y fe pública	10	2	
			83.3%	16.7%	
		Procuración y administración de justicia	10	2	
			83.3%	16.7%	
		Administración pública	9	3	
			75.0%	25.0%	
1002	85	Postulancia	5	43	37
			5.9%	50.6%	43.5%
		Investigación, consultoría y fe pública	3	62	20
			3.5%	72.9%	23.5%
		Procuración y administración de justicia	12	57	16
			14.1%	67.1%	18.8%
		Administración pública		54	31
				63.5%	36.5%
1011	143	Postulancia	49	61	33
			34.3%	42.7%	23.1%

Clave	Núm. de sustentantes	Área	Aún no satisfactorio (ANS)	Desempeño satisfactorio (DS)	Desempeño sobresaliente (DSS)
		Investigación, consultoría y fe pública	54	72	17
			37.8%	50.3%	11.9%
		Procuración y administración de justicia	49	65	29
			34.3%	45.5%	20.3%
		Administración pública	35	77	31
			24.5%	53.8%	21.7%
1016	129	Postulancia	24	72	33
			18.6%	55.8%	25.6%
		Investigación, consultoría y fe pública	26	85	18
			20.2%	65.9%	14.0%
		Procuración y administración de justicia	42	65	22
			32.6%	50.4%	17.1%
		Administración pública	11	88	30
			8.5%	68.2%	23.3%
1017	52	Postulancia	38	13	1
			73.1%	25.0%	1.9%
		Investigación, consultoría y fe pública	36	16	
			69.2%	30.8%	
		Procuración y administración de justicia	34	18	
			65.4%	34.6%	
		Administración pública	26	21	5
			50.0%	40.4%	9.6%
1018	299	Postulancia	164	114	21
			54.8%	38.1%	7.0%
		Investigación, consultoría y fe pública	196	100	3
			65.6%	33.4%	1.0%
		Procuración y administración de justicia	169	118	12
			56.5%	39.5%	4.0%
		Administración pública	120	161	18
			40.1%	53.8%	6.0%
1020	59	Postulancia	38	18	3
			64.4%	30.5%	5.1%
		Investigación, consultoría y fe pública	40	19	
			67.8%	32.2%	
		Procuración y administración de justicia	40	17	2
			67.8%	28.8%	3.4%

Clave	Núm. de sustentantes	Área	Aún no satisfactorio (ANS)	Desempeño satisfactorio (DS)	Desempeño sobresaliente (DSS)
		Administración pública	34	24	1
			57.6%	40.7%	1.7%
1021	748	Postulancia	422	284	42
			56.4%	38.0%	5.6%
		Investigación, consultoría y fe pública	449	293	6
			60.0%	39.2%	0.8%
		Procuración y administración de justicia	430	291	27
			57.5%	38.9%	3.6%
		Administración pública	300	412	36
			40.1%	55.1%	4.8%
1022	106	Postulancia	52	52	2
			49.1%	49.1%	1.9%
		Investigación, consultoría y fe pública	56	44	6
			52.8%	41.5%	5.7%
		Procuración y administración de justicia	49	53	4
			46.2%	50.0%	3.8%
		Administración pública	34	66	6
			32.1%	62.3%	5.7%
1028	6	Postulancia	5	1	
			83.3%	16.7%	
		Investigación, consultoría y fe pública	3	3	
			50.0%	50.0%	
		Procuración y administración de justicia	5	1	
			83.3%	16.7%	
		Administración pública	2	4	
			33.3%	66.7%	
1031	1	Postulancia	1		
			100%		
		Investigación, consultoría y fe pública	1		
			100%		
		Procuración y administración de justicia	1		
			100%		
		Administración pública		1	
				100%	
1033	225	Postulancia	91	102	32
			40.4%	45.3%	14.2%
			87	124	14

Clave	Núm. de sustentantes	Área	Aún no satisfactorio (ANS)	Desempeño satisfactorio (DS)	Desempeño sobresaliente (DSS)
		Investigación, consultoría y fe pública	38.7%	55.1%	6.2%
		Procuración y administración de justicia	65	129	31
			28.9%	57.3%	13.8%
		Administración pública	49	134	42
			21.8%	59.6%	18.7%
1035	283	Postulancia	92	140	51
			32.5%	49.5%	18.0%
		Investigación, consultoría y fe pública	90	175	18
			31.8%	61.8%	6.4%
		Procuración y administración de justicia	94	167	22
			33.2%	59.0%	7.8%
		Administración pública	46	206	31
			16.3%	72.8%	11.0%
1039	124	Postulancia	50	58	16
			40.3%	46.8%	12.9%
		Investigación, consultoría y fe pública	50	72	2
			40.3%	58.1%	1.6%
		Procuración y administración de justicia	64	54	6
			51.6%	43.5%	4.8%
		Administración pública	36	74	14
			29.0%	59.7%	11.3%
1041	179	Postulancia	121	48	10
			67.6%	26.8%	5.6%
		Investigación, consultoría y fe pública	124	54	1
			69.3%	30.2%	0.6%
		Procuración y administración de justicia	125	50	4
			69.8%	27.9%	2.2%
		Administración pública	109	61	9
			60.9%	34.1%	5.0%
1045	32	Postulancia	24	7	1
			75.0%	21.9%	3.1%
		Investigación, consultoría y fe pública	27	5	
			84.4%	15.6%	
		Procuración y administración de justicia	22	10	
			68.8%	31.2%	
		Administración pública	24	8	
			75.0%	25.0%	

Clave	Núm. de sustentantes	Área	Aún no satisfactorio (ANS)	Desempeño satisfactorio (DS)	Desempeño sobresaliente (DSS)
1053	354	Postulancia	198	122	34
			55.9%	34.5%	9.6%
		Investigación, consultoría y fe pública	201	141	12
			56.8%	39.8%	3.4%
		Procuración y administración de justicia	209	122	23
			59.0%	34.5%	6.5%
		Administración pública	123	204	27
			34.7%	57.6%	7.6%
1054	2	Postulancia	2		
			100%		
		Investigación, consultoría y fe pública	1	1	
			50.0%	50.0%	
		Procuración y administración de justicia		2	
				100%	
		Administración pública	2		
			100%		
1056	1 185	Postulancia	897	251	37
			75.7%	21.2%	3.1%
		Investigación, consultoría y fe pública	910	262	13
			76.8%	22.1%	1.1%
		Procuración y administración de justicia	930	235	20
			78.5%	19.8%	1.7%
		Administración pública	720	433	32
			60.8%	36.5%	2.7%
1061	58	Postulancia	11	32	15
			19.0%	55.2%	25.9%
		Investigación, consultoría y fe pública	9	34	15
			15.5%	58.6%	25.9%
		Procuración y administración de justicia	10	37	11
			17.2%	63.8%	19.0%
		Administración pública	5	39	14
			8.6%	67.2%	24.1%
1065	165	Postulancia	59	71	35
			35.8%	43.0%	21.2%
		Investigación, consultoría y fe pública	46	105	14
			27.9%	63.6%	8.5%
		Procuración y administración de justicia	53	86	26
			32.1%	52.1%	15.8%

Clave	Núm. de sustentantes	Área	Aún no satisfactorio (ANS)	Desempeño satisfactorio (DS)	Desempeño sobresaliente (DSS)
		Administración pública	31	110	24
			18.8%	66.7%	14.5%
1068	3	Postulancia	3		
			100%		
		Investigación, consultoría y fe pública	3		
			100%		
		Procuración y administración de justicia	3		
			100%		
		Administración pública	3		
			100%		
1069	2	Postulancia	2		
			100%		
		Investigación, consultoría y fe pública	2		
			100%		
		Procuración y administración de justicia	2		
			100%		
		Administración pública	2		
			100%		
1074	20	Postulancia	18	2	
			90.0%	10.0%	
		Investigación, consultoría y fe pública	15	5	
			75.0%	25.0%	
		Procuración y administración de justicia	17	3	
			85.0%	15.0%	
		Administración pública	10	10	
			50.0%	50.0%	
1076	99	Postulancia	61	29	9
			61.6%	29.3%	9.1%
		Investigación, consultoría y fe pública	56	41	2
			56.6%	41.4%	2.0%
		Procuración y administración de justicia	65	32	2
			65.7%	32.3%	2.0%
		Administración pública	37	54	8
			37.4%	54.5%	8.1%
1084	203	Postulancia	8	70	125
			3.9%	34.5%	61.6%
			5	110	88

Clave	Núm. de sustentantes	Área	Aún no satisfactorio (ANS)	Desempeño satisfactorio (DS)	Desempeño sobresaliente (DSS)
		Investigación, consultoría y fe pública	2.5%	54.2%	43.3%
		Procuración y administración de justicia	6	85	112
			3.0%	41.9%	55.2%
		Administración pública	3	93	107
			1.5%	45.8%	52.7%
1086	94	Postulancia	65	28	1
			69.1%	29.8%	1.1%
		Investigación, consultoría y fe pública	62	31	1
			66.0%	33.0%	1.1%
		Procuración y administración de justicia	59	33	2
			62.8%	35.1%	2.1%
		Administración pública	38	48	8
			40.4%	51.1%	8.5%
1087	62	Postulancia	38	18	6
			61.3%	29.0%	9.7%
		Investigación, consultoría y fe pública	30	24	8
			48.4%	38.7%	12.9%
		Procuración y administración de justicia	41	19	2
			66.1%	30.6%	3.2%
		Administración pública	21	34	7
			33.9%	54.8%	11.3%
1088	243	Postulancia	102	124	17
			42.0%	51.0%	7.0%
		Investigación, consultoría y fe pública	101	135	7
			41.6%	55.6%	2.9%
		Procuración y administración de justicia	120	114	9
			49.4%	46.9%	3.7%
		Administración pública	91	139	13
			37.4%	57.2%	5.3%
1090	210	Postulancia	28	104	78
			13.3%	49.5%	37.1%
		Investigación, consultoría y fe pública	30	139	41
			14.3%	66.2%	19.5%
		Procuración y administración de justicia	33	122	55
			15.7%	58.1%	26.2%
		Administración pública	25	138	47
			11.9%	65.7%	22.4%

Clave	Núm. de sustentantes	Área	Aún no satisfactorio (ANS)	Desempeño satisfactorio (DS)	Desempeño sobresaliente (DSS)
1094	83	Postulancia	46	32	5
			55.4%	38.6%	6.0%
		Investigación, consultoría y fe pública	34	46	3
			41.0%	55.4%	3.6%
		Procuración y administración de justicia	44	37	2
			53.0%	44.6%	2.4%
		Administración pública	34	45	4
			41.0%	54.2%	4.8%
1095	113	Postulancia	52	52	9
			46.0%	46.0%	8.0%
		Investigación, consultoría y fe pública	43	67	3
			38.1%	59.3%	2.7%
		Procuración y administración de justicia	60	45	8
			53.1%	39.8%	7.1%
		Administración pública	32	74	7
			28.3%	65.5%	6.2%
1096	107	Postulancia	40	59	8
			37.4%	55.1%	7.5%
		Investigación, consultoría y fe pública	49	55	3
			45.8%	51.4%	2.8%
		Procuración y administración de justicia	39	62	6
			36.4%	57.9%	5.6%
		Administración pública	25	76	6
			23.4%	71.0%	5.6%
1097	24	Postulancia	8	11	5
			33.3%	45.8%	20.8%
		Investigación, consultoría y fe pública	8	13	3
			33.3%	54.2%	12.5%
		Procuración y administración de justicia	6	13	5
			25.0%	54.2%	20.8%
		Administración pública	4	17	3
			16.7%	70.8%	12.5%
1106	85	Postulancia	24	38	23
			28.2%	44.7%	27.1%
		Investigación, consultoría y fe pública	29	49	7
			34.1%	57.6%	8.2%
		Procuración y administración de justicia	21	50	14
			24.7%	58.8%	16.5%

Clave	Núm. de sustentantes	Área	Aún no satisfactorio (ANS)	Desempeño satisfactorio (DS)	Desempeño sobresaliente (DSS)
		Administración pública	10	59	16
			11.8%	69.4%	18.8%
1107	37	Postulancia	20	12	5
			54.1%	32.4%	13.5%
		Investigación, consultoría y fe pública	20	17	
			54.1%	45.9%	
		Procuración y administración de justicia	19	17	1
			51.4%	45.9%	2.7%
		Administración pública	19	17	1
			51.4%	45.9%	2.7%
1120	1	Postulancia		1	
				100%	
		Investigación, consultoría y fe pública			1
					100%
		Procuración y administración de justicia	1		
			100%		
		Administración pública		1	
				100%	
1126	1	Postulancia	1		
			100%		
		Investigación, consultoría y fe pública	1		
			100%		
		Procuración y administración de justicia	1		
			100%		
		Administración pública	1		
			100%		
1136	11	Postulancia	9	2	
			81.8%	18.2%	
		Investigación, consultoría y fe pública	9	1	1
			81.8%	9.1%	9.1%
		Procuración y administración de justicia	8	3	
			72.7%	27.3%	
		Administración pública	5	6	
			45.5%	54.5%	
1142	8	Postulancia	5	2	1
			62.5%	25.0%	12.5%
			3	5	

Clave	Núm. de sustentantes	Área	Aún no satisfactorio (ANS)	Desempeño satisfactorio (DS)	Desempeño sobresaliente (DSS)
		Investigación, consultoría y fe pública	37.5%	62.5%	
		Procuración y administración de justicia	6	2	
			75.0%	25.0%	
		Administración pública	2	6	
			25.0%	75.0%	
1148	5	Postulancia	1	3	1
			20.0%	60.0%	20.0%
		Investigación, consultoría y fe pública	1	3	1
			20.0%	60.0%	20.0%
		Procuración y administración de justicia	4		1
			80.0%		20.0%
		Administración pública		4	1
				80.0%	20.0%
1152	80	Postulancia	7	47	26
			8.8%	58.8%	32.5%
		Investigación, consultoría y fe pública	8	49	23
			10.0%	61.2%	28.8%
		Procuración y administración de justicia	8	48	24
			10.0%	60.0%	30.0%
		Administración pública	4	50	26
			5.0%	62.5%	32.5%
1155	10	Postulancia	5	4	1
			50.0%	40.0%	10.0%
		Investigación, consultoría y fe pública	5	5	
			50.0%	50.0%	
		Procuración y administración de justicia	6	4	
			60.0%	40.0%	
		Administración pública	3	5	2
			30.0%	50.0%	20.0%
1159	1	Postulancia		1	
				100%	
		Investigación, consultoría y fe pública		1	
				100%	
		Procuración y administración de justicia		1	
				100%	
		Administración pública		1	
				100%	

Clave	Núm. de sustentantes	Área	Aún no satisfactorio (ANS)	Desempeño satisfactorio (DS)	Desempeño sobresaliente (DSS)
1161	155	Postulancia	113	37	5
			72.9%	23.9%	3.2%
		Investigación, consultoría y fe pública	103	49	3
			66.5%	31.6%	1.9%
		Procuración y administración de justicia	114	39	2
			73.5%	25.2%	1.3%
		Administración pública	77	70	8
			49.7%	45.2%	5.2%
1166	472	Postulancia	157	237	78
			33.3%	50.2%	16.5%
		Investigación, consultoría y fe pública	134	302	36
			28.4%	64.0%	7.6%
		Procuración y administración de justicia	191	239	42
			40.5%	50.6%	8.9%
		Administración pública	76	344	52
			16.1%	72.9%	11.0%
1170	110	Postulancia	82	26	2
			74.5%	23.6%	1.8%
		Investigación, consultoría y fe pública	82	27	1
			74.5%	24.5%	0.9%
		Procuración y administración de justicia	81	28	1
			73.6%	25.5%	0.9%
		Administración pública	58	51	1
			52.7%	46.4%	0.9%
1171	79	Postulancia	64	11	4
			81.0%	13.9%	5.1%
		Investigación, consultoría y fe pública	52	24	3
			65.8%	30.4%	3.8%
		Procuración y administración de justicia	46	30	3
			58.2%	38.0%	3.8%
		Administración pública	36	38	5
			45.6%	48.1%	6.3%
1172	106	Postulancia	64	38	4
			60.4%	35.8%	3.8%
		Investigación, consultoría y fe pública	57	46	3
			53.8%	43.4%	2.8%
		Procuración y administración de justicia	69	34	3
			65.1%	32.1%	2.8%

Clave	Núm. de sustentantes	Área	Aún no satisfactorio (ANS)	Desempeño satisfactorio (DS)	Desempeño sobresaliente (DSS)
		Administración pública	50	53	3
			47.2%	50.0%	2.8%
1175	155	Postulancia	129	25	1
			83.2%	16.1%	0.6%
		Investigación, consultoría y fe pública	125	30	
			80.6%	19.4%	
		Procuración y administración de justicia	123	31	1
			79.4%	20.0%	0.6%
		Administración pública	90	59	6
			58.1%	38.1%	3.9%
1176	128	Postulancia	81	37	10
			63.3%	28.9%	7.8%
		Investigación, consultoría y fe pública	78	46	4
			60.9%	35.9%	3.1%
		Procuración y administración de justicia	83	42	3
			64.8%	32.8%	2.3%
		Administración pública	63	58	7
			49.2%	45.3%	5.5%
1179	35	Postulancia	2	10	23
			5.7%	28.6%	65.7%
		Investigación, consultoría y fe pública	1	20	14
			2.9%	57.1%	40.0%
		Procuración y administración de justicia		14	21
				40.0%	60.0%
		Administración pública	2	16	17
			5.7%	45.7%	48.6%
1185	63	Postulancia	18	31	14
			28.6%	49.2%	22.2%
		Investigación, consultoría y fe pública	23	36	4
			36.5%	57.1%	6.3%
		Procuración y administración de justicia	24	32	7
			38.1%	50.8%	11.1%
		Administración pública	11	43	9
			17.5%	68.3%	14.3%
1186	4	Postulancia	1	3	
			25.0%	75.0%	
			1	3	

Clave	Núm. de sustentantes	Área	Aún no satisfactorio (ANS)	Desempeño satisfactorio (DS)	Desempeño sobresaliente (DSS)
		Investigación, consultoría y fe pública	25.0%	75.0%	
		Procuración y administración de justicia		4	
				100%	
		Administración pública	2	2	
			50.0%	50.0%	
1189	6	Postulancia		2	4
				33.3%	66.7%
		Investigación, consultoría y fe pública	1	3	2
			16.7%	50.0%	33.3%
		Procuración y administración de justicia	1	3	2
			16.7%	50.0%	33.3%
		Administración pública		3	3
				50.0%	50.0%
1192	2	Postulancia	2		
			100%		
		Investigación, consultoría y fe pública	1	1	
			50.0%	50.0%	
		Procuración y administración de justicia	2		
			100%		
		Administración pública	1	1	
			50.0%	50.0%	
1197	1	Postulancia		1	
				100%	
		Investigación, consultoría y fe pública		1	
				100%	
		Procuración y administración de justicia		1	
				100%	
		Administración pública		1	
				100%	
1215	1	Postulancia	1		
			100%		
		Investigación, consultoría y fe pública	1		
			100%		
		Procuración y administración de justicia	1		
			100%		
		Administración pública	1		
			100%		

Clave	Núm. de sustentantes	Área	Aún no satisfactorio (ANS)	Desempeño satisfactorio (DS)	Desempeño sobresaliente (DSS)
1219	39	Postulancia	27	11	1
			69.2%	28.2%	2.6%
		Investigación, consultoría y fe pública	22	16	1
			56.4%	41.0%	2.6%
		Procuración y administración de justicia	21	17	1
			53.8%	43.6%	2.6%
		Administración pública	10	28	1
			25.6%	71.8%	2.6%
1224	39	Postulancia	29	9	1
			74.4%	23.1%	2.6%
		Investigación, consultoría y fe pública	32	7	
			82.1%	17.9%	
		Procuración y administración de justicia	25	13	1
			64.1%	33.3%	2.6%
		Administración pública	13	21	5
			33.3%	53.8%	12.8%
1225	246	Postulancia	138	92	16
			56.1%	37.4%	6.5%
		Investigación, consultoría y fe pública	129	110	7
			52.4%	44.7%	2.8%
		Procuración y administración de justicia	138	96	12
			56.1%	39.0%	4.9%
		Administración pública	94	124	28
			38.2%	50.4%	11.4%
1226	105	Postulancia	97	7	1
			92.4%	6.7%	1.0%
		Investigación, consultoría y fe pública	94	9	2
			89.5%	8.6%	1.9%
		Procuración y administración de justicia	92	11	2
			87.6%	10.5%	1.9%
		Administración pública	90	15	
			85.7%	14.3%	
1236	16	Postulancia	11	5	
			68.8%	31.2%	
		Investigación, consultoría y fe pública	9	7	
			56.2%	43.8%	
		Procuración y administración de justicia	9	6	1
			56.2%	37.5%	6.2%

Clave	Núm. de sustentantes	Área	Aún no satisfactorio (ANS)	Desempeño satisfactorio (DS)	Desempeño sobresaliente (DSS)
		Administración pública	6	10	
			37.5%	62.5%	
1243	1	Postulancia			1
					100%
		Investigación, consultoría y fe pública			1
					100%
		Procuración y administración de justicia			1
					100%
		Administración pública			1
					100%
1245	1	Postulancia		1	
				100%	
		Investigación, consultoría y fe pública	1		
			100%		
		Procuración y administración de justicia		1	
				100%	
		Administración pública		1	
				100%	
1249	2	Postulancia	1	1	
			50.0%	50.0%	
		Investigación, consultoría y fe pública	2		
			100%		
		Procuración y administración de justicia	1	1	
			50.0%	50.0%	
		Administración pública		2	
				100%	
1250	6	Postulancia	4	2	
			66.7%	33.3%	
		Investigación, consultoría y fe pública	4	1	1
			66.7%	16.7%	16.7%
		Procuración y administración de justicia	3	3	
			50.0%	50.0%	
		Administración pública	3	3	
			50.0%	50.0%	
1252	16	Postulancia	10	5	1
			62.5%	31.2%	6.2%
			9	6	1

Clave	Núm. de sustentantes	Área	Aún no satisfactorio (ANS)	Desempeño satisfactorio (DS)	Desempeño sobresaliente (DSS)
		Investigación, consultoría y fe pública	56.2%	37.5%	6.2%
		Procuración y administración de justicia	8	8	
			50.0%	50.0%	
		Administración pública	8	8	
			50.0%	50.0%	
1253	8	Postulancia	6	2	
			75.0%	25.0%	
		Investigación, consultoría y fe pública	6	2	
			75.0%	25.0%	
		Procuración y administración de justicia	6	2	
			75.0%	25.0%	
		Administración pública	2	6	
			25.0%	75.0%	
1254	5	Postulancia	2	3	
			40.0%	60.0%	
		Investigación, consultoría y fe pública	4	1	
			80.0%	20.0%	
		Procuración y administración de justicia	3	2	
			60.0%	40.0%	
		Administración pública	2	3	
			40.0%	60.0%	
1257	4	Postulancia	2	2	
			50.0%	50.0%	
		Investigación, consultoría y fe pública	3	1	
			75.0%	25.0%	
		Procuración y administración de justicia	3	1	
			75.0%	25.0%	
		Administración pública	3	1	
			75.0%	25.0%	
1258	6	Postulancia	3	3	
			50.0%	50.0%	
		Investigación, consultoría y fe pública	4	2	
			66.7%	33.3%	
		Procuración y administración de justicia	2	4	
			33.3%	66.7%	
		Administración pública	1	5	
			16.7%	83.3%	

Clave	Núm. de sustentantes	Área	Aún no satisfactorio (ANS)	Desempeño satisfactorio (DS)	Desempeño sobresaliente (DSS)
1264	65	Postulancia	30	28	7
			46.2%	43.1%	10.8%
		Investigación, consultoría y fe pública	30	32	3
			46.2%	49.2%	4.6%
		Procuración y administración de justicia	28	30	7
			43.1%	46.2%	10.8%
		Administración pública	25	32	8
			38.5%	49.2%	12.3%
1267	2	Postulancia	1		1
			50.0%		50.0%
		Investigación, consultoría y fe pública	1	1	
			50.0%	50.0%	
		Procuración y administración de justicia	1	1	
			50.0%	50.0%	
		Administración pública	1		1
			50.0%		50.0%
1269	1	Postulancia		1	
				100%	
		Investigación, consultoría y fe pública	1		
			100%		
		Procuración y administración de justicia	1		
			100%		
		Administración pública		1	
				100%	
1270	4	Postulancia	1	1	2
			25.0%	25.0%	50.0%
		Investigación, consultoría y fe pública	2	2	
			50.0%	50.0%	
		Procuración y administración de justicia	1	3	
			25.0%	75.0%	
		Administración pública		2	2
				50.0%	50.0%
1271	7	Postulancia	5	2	
			71.4%	28.6%	
		Investigación, consultoría y fe pública	5	2	
			71.4%	28.6%	
		Procuración y administración de justicia	5	2	
			71.4%	28.6%	

Clave	Núm. de sustentantes	Área	Aún no satisfactorio (ANS)	Desempeño satisfactorio (DS)	Desempeño sobresaliente (DSS)
		Administración pública	4	3	
			57.1%	42.9%	
1272	20	Postulancia	13	5	2
			65.0%	25.0%	10.0%
		Investigación, consultoría y fe pública	8	10	2
			40.0%	50.0%	10.0%
		Procuración y administración de justicia	12	6	2
			60.0%	30.0%	10.0%
		Administración pública	6	10	4
			30.0%	50.0%	20.0%
1275	27	Postulancia	12	13	2
			44.4%	48.1%	7.4%
		Investigación, consultoría y fe pública	14	10	3
			51.9%	37.0%	11.1%
		Procuración y administración de justicia	18	7	2
			66.7%	25.9%	7.4%
		Administración pública	7	17	3
			25.9%	63.0%	11.1%
1277	15	Postulancia	9	5	1
			60.0%	33.3%	6.7%
		Investigación, consultoría y fe pública	7	7	1
			46.7%	46.7%	6.7%
		Procuración y administración de justicia	13	2	
			86.7%	13.3%	
		Administración pública	8	6	1
			53.3%	40.0%	6.7%
1278	82	Postulancia	35	35	12
			42.7%	42.7%	14.6%
		Investigación, consultoría y fe pública	31	44	7
			37.8%	53.7%	8.5%
		Procuración y administración de justicia	38	41	3
			46.3%	50.0%	3.7%
		Administración pública	26	48	8
			31.7%	58.5%	9.8%
1279	4	Postulancia	3		1
			75.0%		25.0%
			3	1	

Clave	Núm. de sustentantes	Área	Aún no satisfactorio (ANS)	Desempeño satisfactorio (DS)	Desempeño sobresaliente (DSS)
		Investigación, consultoría y fe pública	75.0%	25.0%	
		Procuración y administración de justicia	2	2	
			50.0%	50.0%	
		Administración pública		3	1
				75.0%	25.0%
1281	28	Postulancia	11	10	7
			39.3%	35.7%	25.0%
		Investigación, consultoría y fe pública	11	14	3
			39.3%	50.0%	10.7%
		Procuración y administración de justicia	10	14	4
			35.7%	50.0%	14.3%
		Administración pública	7	15	6
			25.0%	53.6%	21.4%
1282	50	Postulancia	28	18	4
			56.0%	36.0%	8.0%
		Investigación, consultoría y fe pública	30	17	3
			60.0%	34.0%	6.0%
		Procuración y administración de justicia	31	17	2
			62.0%	34.0%	4.0%
		Administración pública	19	27	4
			38.0%	54.0%	8.0%
1284	76	Postulancia	25	33	18
			32.9%	43.4%	23.7%
		Investigación, consultoría y fe pública	19	47	10
			25.0%	61.8%	13.2%
		Procuración y administración de justicia	26	43	7
			34.2%	56.6%	9.2%
		Administración pública	15	45	16
			19.7%	59.2%	21.1%
1285	37	Postulancia	10	11	16
			27.0%	29.7%	43.2%
		Investigación, consultoría y fe pública	14	18	5
			37.8%	48.6%	13.5%
		Procuración y administración de justicia	12	18	7
			32.4%	48.6%	18.9%
		Administración pública	8	18	11
			21.6%	48.6%	29.7%

Clave	Núm. de sustentantes	Área	Aún no satisfactorio (ANS)	Desempeño satisfactorio (DS)	Desempeño sobresaliente (DSS)
1286	87	Postulancia	26	37	24
			29.9%	42.5%	27.6%
		Investigación, consultoría y fe pública	33	46	8
			37.9%	52.9%	9.2%
		Procuración y administración de justicia	31	44	12
			35.6%	50.6%	13.8%
		Administración pública	9	51	27
			10.3%	58.6%	31.0%
1287	33	Postulancia	8	15	10
			24.2%	45.5%	30.3%
		Investigación, consultoría y fe pública	10	19	4
			30.3%	57.6%	12.1%
		Procuración y administración de justicia	10	19	4
			30.3%	57.6%	12.1%
		Administración pública	5	16	12
			15.2%	48.5%	36.4%
1289	34	Postulancia	3	14	17
			8.8%	41.2%	50.0%
		Investigación, consultoría y fe pública	3	20	11
			8.8%	58.8%	32.4%
		Procuración y administración de justicia	4	21	9
			11.8%	61.8%	26.5%
		Administración pública	1	15	18
			2.9%	44.1%	52.9%
1290	11	Postulancia	3	6	2
			27.3%	54.5%	18.2%
		Investigación, consultoría y fe pública	3	6	2
			27.3%	54.5%	18.2%
		Procuración y administración de justicia	5	5	1
			45.5%	45.5%	9.1%
		Administración pública	1	6	4
			9.1%	54.5%	36.4%
1292	157	Postulancia	42	66	49
			26.8%	42.0%	31.2%
		Investigación, consultoría y fe pública	44	92	21
			28.0%	58.6%	13.4%
		Procuración y administración de justicia	52	78	27
			33.1%	49.7%	17.2%

Clave	Núm. de sustentantes	Área	Aún no satisfactorio (ANS)	Desempeño satisfactorio (DS)	Desempeño sobresaliente (DSS)
		Administración pública	25	93	39
			15.9%	59.2%	24.8%
1293	49	Postulancia	14	23	12
			28.6%	46.9%	24.5%
		Investigación, consultoría y fe pública	16	28	5
			32.7%	57.1%	10.2%
		Procuración y administración de justicia	8	30	11
			16.3%	61.2%	22.4%
		Administración pública	8	26	15
			16.3%	53.1%	30.6%
1294	68	Postulancia	26	34	8
			38.2%	50.0%	11.8%
		Investigación, consultoría y fe pública	26	41	1
			38.2%	60.3%	1.5%
		Procuración y administración de justicia	24	36	8
			35.3%	52.9%	11.8%
		Administración pública	9	44	15
			13.2%	64.7%	22.1%
1295	74	Postulancia	28	33	13
			37.8%	44.6%	17.6%
		Investigación, consultoría y fe pública	38	30	6
			51.4%	40.5%	8.1%
		Procuración y administración de justicia	29	33	12
			39.2%	44.6%	16.2%
		Administración pública	22	36	16
			29.7%	48.6%	21.6%
1297	25	Postulancia	10	11	4
			40.0%	44.0%	16.0%
		Investigación, consultoría y fe pública	9	14	2
			36.0%	56.0%	8.0%
		Procuración y administración de justicia	8	15	2
			32.0%	60.0%	8.0%
		Administración pública	2	18	5
			8.0%	72.0%	20.0%
1301	5	Postulancia	5		
			100%		
			5		

Clave	Núm. de sustentantes	Área	Aún no satisfactorio (ANS)	Desempeño satisfactorio (DS)	Desempeño sobresaliente (DSS)
		Investigación, consultoría y fe pública	100%		
		Procuración y administración de justicia	5		
			100%		
		Administración pública	4	1	
			80.0%	20.0%	
1305	1	Postulancia		1	
				100%	
		Investigación, consultoría y fe pública		1	
				100%	
		Procuración y administración de justicia		1	
				100%	
		Administración pública		1	
				100%	
1306	11	Postulancia	8	2	1
			72.7%	18.2%	9.1%
		Investigación, consultoría y fe pública	9	2	
			81.8%	18.2%	
		Procuración y administración de justicia	7	3	1
			63.6%	27.3%	9.1%
		Administración pública	6	5	
			54.5%	45.5%	
1308	3	Postulancia	2	1	
			66.7%	33.3%	
		Investigación, consultoría y fe pública	3		
			100%		
		Procuración y administración de justicia	2	1	
			66.7%	33.3%	
		Administración pública	1	2	
			33.3%	66.7%	
1326	210	Postulancia	49	113	48
			23.3%	53.8%	22.9%
		Investigación, consultoría y fe pública	44	149	17
			21.0%	71.0%	8.1%
		Procuración y administración de justicia	82	113	15
			39.0%	53.8%	7.1%
		Administración pública	24	130	56
			11.4%	61.9%	26.7%

Clave	Núm. de sustentantes	Área	Aún no satisfactorio (ANS)	Desempeño satisfactorio (DS)	Desempeño sobresaliente (DSS)
1327	41	Postulancia	12	22	7
			29.3%	53.7%	17.1%
		Investigación, consultoría y fe pública	9	28	4
			22.0%	68.3%	9.8%
		Procuración y administración de justicia	16	23	2
			39.0%	56.1%	4.9%
		Administración pública	7	30	4
			17.1%	73.2%	9.8%
1328	47	Postulancia	19	19	9
			40.4%	40.4%	19.1%
		Investigación, consultoría y fe pública	14	26	7
			29.8%	55.3%	14.9%
		Procuración y administración de justicia	19	19	9
			40.4%	40.4%	19.1%
		Administración pública	7	25	15
			14.9%	53.2%	31.9%
1337	48	Postulancia	30	16	2
			62.5%	33.3%	4.2%
		Investigación, consultoría y fe pública	36	12	
			75.0%	25.0%	
		Procuración y administración de justicia	23	20	5
			47.9%	41.7%	10.4%
		Administración pública	24	22	2
			50.0%	45.8%	4.2%
1338	2	Postulancia	1		1
			50.0%		50.0%
		Investigación, consultoría y fe pública	1	1	
			50.0%	50.0%	
		Procuración y administración de justicia	1	1	
			50.0%	50.0%	
		Administración pública	1		1
			50.0%		50.0%
1341	4	Postulancia	1	3	
			25.0%	75.0%	
		Investigación, consultoría y fe pública	1	3	
			25.0%	75.0%	
		Procuración y administración de justicia		4	
				100%	

Clave	Núm. de sustentantes	Área	Aún no satisfactorio (ANS)	Desempeño satisfactorio (DS)	Desempeño sobresaliente (DSS)
		Administración pública		3	1
				75.0%	25.0%
1343	7	Postulancia	3	2	2
			42.9%	28.6%	28.6%
		Investigación, consultoría y fe pública	1	5	1
			14.3%	71.4%	14.3%
		Procuración y administración de justicia	3	3	1
			42.9%	42.9%	14.3%
		Administración pública	2	4	1
			28.6%	57.1%	14.3%
1344	93	Postulancia	45	33	15
			48.4%	35.5%	16.1%
		Investigación, consultoría y fe pública	50	31	12
			53.8%	33.3%	12.9%
		Procuración y administración de justicia	48	33	12
			51.6%	35.5%	12.9%
		Administración pública	37	40	16
			39.8%	43.0%	17.2%
1347	9	Postulancia	5	4	
			55.6%	44.4%	
		Investigación, consultoría y fe pública	5	4	
			55.6%	44.4%	
		Procuración y administración de justicia	6	3	
			66.7%	33.3%	
		Administración pública	3	6	
			33.3%	66.7%	
1351	9	Postulancia		8	1
				88.9%	11.1%
		Investigación, consultoría y fe pública	1	6	2
			11.1%	66.7%	22.2%
		Procuración y administración de justicia	1	7	1
			11.1%	77.8%	11.1%
		Administración pública		7	2
				77.8%	22.2%
1352	26	Postulancia	8	12	6
			30.8%	46.2%	23.1%
			11	13	2

Clave	Núm. de sustentantes	Área	Aún no satisfactorio (ANS)	Desempeño satisfactorio (DS)	Desempeño sobresaliente (DSS)
		Investigación, consultoría y fe pública	42.3%	50.0%	7.7%
		Procuración y administración de justicia	7	15	4
			26.9%	57.7%	15.4%
		Administración pública	5	18	3
			19.2%	69.2%	11.5%
1353	14	Postulancia	7	7	
			50.0%	50.0%	
		Investigación, consultoría y fe pública	9	5	
			64.3%	35.7%	
		Procuración y administración de justicia	6	8	
			42.9%	57.1%	
		Administración pública	3	8	3
			21.4%	57.1%	21.4%
1354	169	Postulancia	45	70	54
			26.6%	41.4%	32.0%
		Investigación, consultoría y fe pública	32	94	43
			18.9%	55.6%	25.4%
		Procuración y administración de justicia	50	96	23
			29.6%	56.8%	13.6%
		Administración pública	21	91	57
			12.4%	53.8%	33.7%
1355	10	Postulancia	2	6	2
			20.0%	60.0%	20.0%
		Investigación, consultoría y fe pública	1	6	3
			10.0%	60.0%	30.0%
		Procuración y administración de justicia	3	7	
			30.0%	70.0%	
		Administración pública		10	
				100%	
1357	27	Postulancia	2	11	14
			7.4%	40.7%	51.9%
		Investigación, consultoría y fe pública	5	20	2
			18.5%	74.1%	7.4%
		Procuración y administración de justicia	2	19	6
			7.4%	70.4%	22.2%
		Administración pública	5	17	5
			18.5%	63.0%	18.5%

Clave	Núm. de sustentantes	Área	Aún no satisfactorio (ANS)	Desempeño satisfactorio (DS)	Desempeño sobresaliente (DSS)
1358	22	Postulancia	8	7	7
			36.4%	31.8%	31.8%
		Investigación, consultoría y fe pública	9	4	9
			40.9%	18.2%	40.9%
		Procuración y administración de justicia	7	9	6
			31.8%	40.9%	27.3%
		Administración pública	1	12	9
			4.5%	54.5%	40.9%
1360	14	Postulancia	9	5	
			64.3%	35.7%	
		Investigación, consultoría y fe pública	6	8	
			42.9%	57.1%	
		Procuración y administración de justicia	8	6	
			57.1%	42.9%	
		Administración pública	4	10	
			28.6%	71.4%	
1364	16	Postulancia	5	8	3
			31.2%	50.0%	18.8%
		Investigación, consultoría y fe pública	5	8	3
			31.2%	50.0%	18.8%
		Procuración y administración de justicia	4	10	2
			25.0%	62.5%	12.5%
		Administración pública	1	11	4
			6.2%	68.8%	25.0%
1367	1	Postulancia	1		
			100%		
		Investigación, consultoría y fe pública		1	
				100%	
		Procuración y administración de justicia	1		
			100%		
		Administración pública		1	
				100%	
1369	3	Postulancia	2	1	
			66.7%	33.3%	
		Investigación, consultoría y fe pública	1	2	
			33.3%	66.7%	
		Procuración y administración de justicia		3	
				100%	

Clave	Núm. de sustentantes	Área	Aún no satisfactorio (ANS)	Desempeño satisfactorio (DS)	Desempeño sobresaliente (DSS)
		Administración pública	2	1	
			66.7%	33.3%	
1371	10	Postulancia	3	6	1
			30.0%	60.0%	10.0%
		Investigación, consultoría y fe pública	5	5	
			50.0%	50.0%	
		Procuración y administración de justicia	4	5	1
			40.0%	50.0%	10.0%
		Administración pública	3	6	1
			30.0%	60.0%	10.0%
1374	61	Postulancia	18	27	16
			29.5%	44.3%	26.2%
		Investigación, consultoría y fe pública	12	26	23
			19.7%	42.6%	37.7%
		Procuración y administración de justicia	22	31	8
			36.1%	50.8%	13.1%
		Administración pública	8	29	24
			13.1%	47.5%	39.3%
1379	1	Postulancia		1	
				100%	
		Investigación, consultoría y fe pública	1		
			100%		
		Procuración y administración de justicia	1		
			100%		
		Administración pública		1	
				100%	
1382	2	Postulancia	1	1	
			50.0%	50.0%	
		Investigación, consultoría y fe pública		2	
				100%	
		Procuración y administración de justicia	1	1	
			50.0%	50.0%	
		Administración pública		2	
				100%	
1383	4	Postulancia	4		
			100%		
			2	2	

Clave	Núm. de sustentantes	Área	Aún no satisfactorio (ANS)	Desempeño satisfactorio (DS)	Desempeño sobresaliente (DSS)
		Investigación, consultoría y fe pública	50.0%	50.0%	
		Procuración y administración de justicia	4		
			100%		
		Administración pública	3	1	
			75.0%	25.0%	
1387	2	Postulancia	2		
			100%		
		Investigación, consultoría y fe pública	2		
			100%		
		Procuración y administración de justicia	2		
			100%		
		Administración pública	1	1	
			50.0%	50.0%	
1388	14	Postulancia	8	4	2
			57.1%	28.6%	14.3%
		Investigación, consultoría y fe pública	8	4	2
			57.1%	28.6%	14.3%
		Procuración y administración de justicia	9	4	1
			64.3%	28.6%	7.1%
		Administración pública	5	8	1
			35.7%	57.1%	7.1%
1391	1	Postulancia	1		
			100%		
		Investigación, consultoría y fe pública	1		
			100%		
		Procuración y administración de justicia	1		
			100%		
		Administración pública		1	
				100%	
1395	3	Postulancia	3		
			100%		
		Investigación, consultoría y fe pública	3		
			100%		
		Procuración y administración de justicia	1	2	
			33.3%	66.7%	
		Administración pública	1	2	
			33.3%	66.7%	

Clave	Núm. de sustentantes	Área	Aún no satisfactorio (ANS)	Desempeño satisfactorio (DS)	Desempeño sobresaliente (DSS)
1397	658	Postulancia	163	234	261
			24.8%	35.6%	39.7%
		Investigación, consultoría y fe pública	155	248	255
			23.6%	37.7%	38.8%
		Procuración y administración de justicia	163	263	232
			24.8%	40.0%	35.3%
		Administración pública	101	283	274
			15.3%	43.0%	41.6%
1400	30	Postulancia	8	5	17
			26.7%	16.7%	56.7%
		Investigación, consultoría y fe pública	5	6	19
			16.7%	20.0%	63.3%
		Procuración y administración de justicia	5	8	17
			16.7%	26.7%	56.7%
		Administración pública	3	7	20
			10.0%	23.3%	66.7%
1406	13	Postulancia	2	6	5
			15.4%	46.2%	38.5%
		Investigación, consultoría y fe pública	1	9	3
			7.7%	69.2%	23.1%
		Procuración y administración de justicia	1	7	5
			7.7%	53.8%	38.5%
		Administración pública		8	5
				61.5%	38.5%
1407	6	Postulancia		5	1
				83.3%	16.7%
		Investigación, consultoría y fe pública	1	5	
			16.7%	83.3%	
		Procuración y administración de justicia	2	4	
			33.3%	66.7%	
		Administración pública		3	3
				50.0%	50.0%
1415	1	Postulancia			1
					100%
		Investigación, consultoría y fe pública		1	
				100%	
		Procuración y administración de justicia		1	
				100%	

Clave	Núm. de sustentantes	Área	Aún no satisfactorio (ANS)	Desempeño satisfactorio (DS)	Desempeño sobresaliente (DSS)
		Administración pública		1	
				100%	
1521	6	Postulancia	2	4	
			33.3%	66.7%	
		Investigación, consultoría y fe pública	3	2	1
			50.0%	33.3%	16.7%
		Procuración y administración de justicia	4	2	
			66.7%	33.3%	
		Administración pública		4	2
				66.7%	33.3%
1523	5	Postulancia	4	1	
			80.0%	20.0%	
		Investigación, consultoría y fe pública	4	1	
			80.0%	20.0%	
		Procuración y administración de justicia	4	1	
			80.0%	20.0%	
		Administración pública	5		
			100%		
1524	3	Postulancia	3		
			100%		
		Investigación, consultoría y fe pública	3		
			100%		
		Procuración y administración de justicia	3		
			100%		
		Administración pública	2	1	
			66.7%	33.3%	
1526	32	Postulancia	19	12	1
			59.4%	37.5%	3.1%
		Investigación, consultoría y fe pública	22	10	
			68.8%	31.2%	
		Procuración y administración de justicia	18	13	1
			56.2%	40.6%	3.1%
		Administración pública	15	16	1
			46.9%	50.0%	3.1%
1527	6	Postulancia	1	4	1
			16.7%	66.7%	16.7%
			2	4	

Clave	Núm. de sustentantes	Área	Aún no satisfactorio (ANS)	Desempeño satisfactorio (DS)	Desempeño sobresaliente (DSS)
		Investigación, consultoría y fe pública	33.3%	66.7%	
		Procuración y administración de justicia	3	3	
			50.0%	50.0%	
		Administración pública	2	3	1
			33.3%	50.0%	16.7%
1528	7	Postulancia	2	3	2
			28.6%	42.9%	28.6%
		Investigación, consultoría y fe pública	1	4	2
			14.3%	57.1%	28.6%
		Procuración y administración de justicia	1	4	2
			14.3%	57.1%	28.6%
		Administración pública	2	4	1
			28.6%	57.1%	14.3%
1530	26	Postulancia	14	10	2
			53.8%	38.5%	7.7%
		Investigación, consultoría y fe pública	14	10	2
			53.8%	38.5%	7.7%
		Procuración y administración de justicia	17	7	2
			65.4%	26.9%	7.7%
		Administración pública	8	15	3
			30.8%	57.7%	11.5%
1571	220	Postulancia	77	94	49
			35.0%	42.7%	22.3%
		Investigación, consultoría y fe pública	84	121	15
			38.2%	55.0%	6.8%
		Procuración y administración de justicia	88	99	33
			40.0%	45.0%	15.0%
		Administración pública	39	149	32
			17.7%	67.7%	14.5%
1573	443	Postulancia	188	171	84
			42.4%	38.6%	19.0%
		Investigación, consultoría y fe pública	180	227	36
			40.6%	51.2%	8.1%
		Procuración y administración de justicia	182	193	68
			41.1%	43.6%	15.3%
		Administración pública	95	276	72
			21.4%	62.3%	16.3%

Clave	Núm. de sustentantes	Área	Aún no satisfactorio (ANS)	Desempeño satisfactorio (DS)	Desempeño sobresaliente (DSS)
1575	269	Postulancia	82	118	69
			30.5%	43.9%	25.7%
		Investigación, consultoría y fe pública	114	139	16
			42.4%	51.7%	5.9%
		Procuración y administración de justicia	89	128	52
			33.1%	47.6%	19.3%
		Administración pública	58	146	65
			21.6%	54.3%	24.2%
1576	14	Postulancia	7	6	1
			50.0%	42.9%	7.1%
		Investigación, consultoría y fe pública	7	7	
			50.0%	50.0%	
		Procuración y administración de justicia	7	5	2
			50.0%	35.7%	14.3%
		Administración pública	4	8	2
			28.6%	57.1%	14.3%
1577	473	Postulancia	194	199	80
			41.0%	42.1%	16.9%
		Investigación, consultoría y fe pública	243	218	12
			51.4%	46.1%	2.5%
		Procuración y administración de justicia	229	197	47
			48.4%	41.6%	9.9%
		Administración pública	106	280	87
			22.4%	59.2%	18.4%
1624	5	Postulancia	3	2	
			60.0%	40.0%	
		Investigación, consultoría y fe pública	4	1	
			80.0%	20.0%	
		Procuración y administración de justicia	5		
			100%		
		Administración pública	3	2	
			60.0%	40.0%	
1628	17	Postulancia	6	10	1
			35.3%	58.8%	5.9%
		Investigación, consultoría y fe pública	10	6	1
			58.8%	35.3%	5.9%
		Procuración y administración de justicia	11	4	2
			64.7%	23.5%	11.8%

Clave	Núm. de sustentantes	Área	Aún no satisfactorio (ANS)	Desempeño satisfactorio (DS)	Desempeño sobresaliente (DSS)
		Administración pública	6	8	3
			35.3%	47.1%	17.6%
1629	1	Postulancia		1	
				100%	
		Investigación, consultoría y fe pública		1	
				100%	
		Procuración y administración de justicia		1	
				100%	
		Administración pública		1	
				100%	
1635	17	Postulancia	2	4	11
			11.8%	23.5%	64.7%
		Investigación, consultoría y fe pública	4	11	2
			23.5%	64.7%	11.8%
		Procuración y administración de justicia	2	5	10
			11.8%	29.4%	58.8%
		Administración pública	1	6	10
			5.9%	35.3%	58.8%
1639	2	Postulancia	2		
			100%		
		Investigación, consultoría y fe pública	1	1	
			50.0%	50.0%	
		Procuración y administración de justicia	1	1	
			50.0%	50.0%	
		Administración pública	1	1	
			50.0%	50.0%	
1640	1	Postulancia	1		
			100%		
		Investigación, consultoría y fe pública	1		
			100%		
		Procuración y administración de justicia	1		
			100%		
		Administración pública	1		
			100%		
1642	7	Postulancia	5	2	
			71.4%	28.6%	
			6	1	

Clave	Núm. de sustentantes	Área	Aún no satisfactorio (ANS)	Desempeño satisfactorio (DS)	Desempeño sobresaliente (DSS)
		Investigación, consultoría y fe pública	85.7%	14.3%	
		Procuración y administración de justicia	7		
			100%		
		Administración pública	3	2	2
			42.9%	28.6%	28.6%
1644	15	Postulancia	2	7	6
			13.3%	46.7%	40.0%
		Investigación, consultoría y fe pública	2	9	4
			13.3%	60.0%	26.7%
		Procuración y administración de justicia	4	9	2
			26.7%	60.0%	13.3%
		Administración pública	3	9	3
			20.0%	60.0%	20.0%
1648	20	Postulancia	10	9	1
			50.0%	45.0%	5.0%
		Investigación, consultoría y fe pública	8	11	1
			40.0%	55.0%	5.0%
		Procuración y administración de justicia	11	9	
			55.0%	45.0%	
		Administración pública	7	11	2
			35.0%	55.0%	10.0%
1650	94	Postulancia	51	40	3
			54.3%	42.6%	3.2%
		Investigación, consultoría y fe pública	48	46	
			51.1%	48.9%	
		Procuración y administración de justicia	50	40	4
			53.2%	42.6%	4.3%
		Administración pública	25	64	5
			26.6%	68.1%	5.3%
1651	2	Postulancia	1		1
			50.0%		50.0%
		Investigación, consultoría y fe pública	1	1	
			50.0%	50.0%	
		Procuración y administración de justicia	1	1	
			50.0%	50.0%	
		Administración pública	1	1	
			50.0%	50.0%	

Clave	Núm. de sustentantes	Área	Aún no satisfactorio (ANS)	Desempeño satisfactorio (DS)	Desempeño sobresaliente (DSS)
1655	32	Postulancia	18	12	2
			56.2%	37.5%	6.2%
		Investigación, consultoría y fe pública	11	21	
			34.4%	65.6%	
		Procuración y administración de justicia	20	11	1
			62.5%	34.4%	3.1%
		Administración pública	8	22	2
			25.0%	68.8%	6.2%
1656	57	Postulancia	49	7	1
			86.0%	12.3%	1.8%
		Investigación, consultoría y fe pública	41	16	
			71.9%	28.1%	
		Procuración y administración de justicia	42	15	
			73.7%	26.3%	
		Administración pública	25	32	
			43.9%	56.1%	
1659	89	Postulancia	44	38	7
			49.4%	42.7%	7.9%
		Investigación, consultoría y fe pública	28	57	4
			31.5%	64.0%	4.5%
		Procuración y administración de justicia	46	41	2
			51.7%	46.1%	2.2%
		Administración pública	23	59	7
			25.8%	66.3%	7.9%
1660	428	Postulancia	250	163	15
			58.4%	38.1%	3.5%
		Investigación, consultoría y fe pública	190	226	12
			44.4%	52.8%	2.8%
		Procuración y administración de justicia	245	173	10
			57.2%	40.4%	2.3%
		Administración pública	121	274	33
			28.3%	64.0%	7.7%
1662	5	Postulancia	2	3	
			40.0%	60.0%	
		Investigación, consultoría y fe pública	2	3	
			40.0%	60.0%	
		Procuración y administración de justicia	4	1	
			80.0%	20.0%	

Clave	Núm. de sustentantes	Área	Aún no satisfactorio (ANS)	Desempeño satisfactorio (DS)	Desempeño sobresaliente (DSS)
		Administración pública		5	
				100%	
1665	6	Postulancia	2	4	
			33.3%	66.7%	
		Investigación, consultoría y fe pública	3	3	
			50.0%	50.0%	
		Procuración y administración de justicia	2	3	1
			33.3%	50.0%	16.7%
		Administración pública	3	2	1
			50.0%	33.3%	16.7%
2008	13	Postulancia	7	6	
			53.8%	46.2%	
		Investigación, consultoría y fe pública	10	3	
			76.9%	23.1%	
		Procuración y administración de justicia	7	6	
			53.8%	46.2%	
		Administración pública	8	5	
			61.5%	38.5%	
2009	20	Postulancia	17	3	
			85.0%	15.0%	
		Investigación, consultoría y fe pública	15	5	
			75.0%	25.0%	
		Procuración y administración de justicia	15	5	
			75.0%	25.0%	
		Administración pública	7	13	
			35.0%	65.0%	
2022	24	Postulancia	12	11	1
			50.0%	45.8%	4.2%
		Investigación, consultoría y fe pública	13	10	1
			54.2%	41.7%	4.2%
		Procuración y administración de justicia	9	12	3
			37.5%	50.0%	12.5%
		Administración pública	4	18	2
			16.7%	75.0%	8.3%
2029	23	Postulancia	23		
			100%		
			22	1	

Clave	Núm. de sustentantes	Área	Aún no satisfactorio (ANS)	Desempeño satisfactorio (DS)	Desempeño sobresaliente (DSS)
		Investigación, consultoría y fe pública	95.7%	4.3%	
		Procuración y administración de justicia	20	3	
			87.0%	13.0%	
		Administración pública	18	5	
			78.3%	21.7%	
2066	32	Postulancia	5	11	16
			15.6%	34.4%	50.0%
		Investigación, consultoría y fe pública	3	18	11
			9.4%	56.2%	34.4%
		Procuración y administración de justicia	2	19	11
			6.2%	59.4%	34.4%
		Administración pública		14	18
				43.8%	56.2%
2069	1	Postulancia		1	
				100%	
		Investigación, consultoría y fe pública	1		
			100%		
		Procuración y administración de justicia		1	
				100%	
		Administración pública		1	
				100%	
2076	6	Postulancia	3	3	
			50.0%	50.0%	
		Investigación, consultoría y fe pública	3	3	
			50.0%	50.0%	
		Procuración y administración de justicia	2	4	
			33.3%	66.7%	
		Administración pública	5	1	
			83.3%	16.7%	
2081	52	Postulancia	28	19	5
			53.8%	36.5%	9.6%
		Investigación, consultoría y fe pública	33	18	1
			63.5%	34.6%	1.9%
		Procuración y administración de justicia	25	22	5
			48.1%	42.3%	9.6%
		Administración pública	30	20	2
			57.7%	38.5%	3.8%

Clave	Núm. de sustentantes	Área	Aún no satisfactorio (ANS)	Desempeño satisfactorio (DS)	Desempeño sobresaliente (DSS)
2091	4	Postulancia	2	2	
			50.0%	50.0%	
		Investigación, consultoría y fe pública	3	1	
			75.0%	25.0%	
		Procuración y administración de justicia	2	2	
			50.0%	50.0%	
		Administración pública	3	1	
			75.0%	25.0%	
2094	61	Postulancia	9	32	20
			14.8%	52.5%	32.8%
		Investigación, consultoría y fe pública	7	44	10
			11.5%	72.1%	16.4%
		Procuración y administración de justicia	16	39	6
			26.2%	63.9%	9.8%
		Administración pública	2	49	10
			3.3%	80.3%	16.4%
2095	7	Postulancia	7		
			100%		
		Investigación, consultoría y fe pública	7		
			100%		
		Procuración y administración de justicia	7		
			100%		
		Administración pública	3	4	
			42.9%	57.1%	
2098	12	Postulancia	11	1	
			91.7%	8.3%	
		Investigación, consultoría y fe pública	11	1	
			91.7%	8.3%	
		Procuración y administración de justicia	11	1	
			91.7%	8.3%	
		Administración pública	9	3	
			75.0%	25.0%	
2099	8	Postulancia	6	2	
			75.0%	25.0%	
		Investigación, consultoría y fe pública	8		
			100%		
		Procuración y administración de justicia	6	2	
			75.0%	25.0%	

Clave	Núm. de sustentantes	Área	Aún no satisfactorio (ANS)	Desempeño satisfactorio (DS)	Desempeño sobresaliente (DSS)
		Administración pública	4	4	
			50.0%	50.0%	
2100	2	Postulancia			2
					100%
		Investigación, consultoría y fe pública		2	
				100%	
		Procuración y administración de justicia			2
					100%
		Administración pública		1	1
				50.0%	50.0%
2101	44	Postulancia	23	14	7
			52.3%	31.8%	15.9%
		Investigación, consultoría y fe pública	19	23	2
			43.2%	52.3%	4.5%
		Procuración y administración de justicia	21	20	3
			47.7%	45.5%	6.8%
		Administración pública	16	21	7
			36.4%	47.7%	15.9%
2107	2	Postulancia	1	1	
			50.0%	50.0%	
		Investigación, consultoría y fe pública	2		
			100%		
		Procuración y administración de justicia		2	
				100%	
		Administración pública		1	1
				50.0%	50.0%
2108	3	Postulancia	1	1	1
			33.3%	33.3%	33.3%
		Investigación, consultoría y fe pública	2	1	
			66.7%	33.3%	
		Procuración y administración de justicia		3	
				100%	
		Administración pública	1	2	
			33.3%	66.7%	
2111	1	Postulancia	1		
			100%		
			1		

Clave	Núm. de sustentantes	Área	Aún no satisfactorio (ANS)	Desempeño satisfactorio (DS)	Desempeño sobresaliente (DSS)
		Investigación, consultoría y fe pública	100%		
		Procuración y administración de justicia	1		
			100%		
		Administración pública		1	
				100%	
2113	9	Postulancia		7	2
				77.8%	22.2%
		Investigación, consultoría y fe pública	1	4	4
			11.1%	44.4%	44.4%
		Procuración y administración de justicia	1	6	2
			11.1%	66.7%	22.2%
		Administración pública	1	2	6
			11.1%	22.2%	66.7%
2116	2	Postulancia	1	1	
			50.0%	50.0%	
		Investigación, consultoría y fe pública	2		
			100%		
		Procuración y administración de justicia	2		
			100%		
		Administración pública	1	1	
			50.0%	50.0%	
2117	1	Postulancia	1		
			100%		
		Investigación, consultoría y fe pública		1	
				100%	
		Procuración y administración de justicia	1		
			100%		
		Administración pública		1	
				100%	
2120	3	Postulancia		2	1
				66.7%	33.3%
		Investigación, consultoría y fe pública	1	2	
			33.3%	66.7%	
		Procuración y administración de justicia		3	
				100%	
		Administración pública		2	1
				66.7%	33.3%

Clave	Núm. de sustentantes	Área	Aún no satisfactorio (ANS)	Desempeño satisfactorio (DS)	Desempeño sobresaliente (DSS)
2121	2	Postulancia	1	1	
			50.0%	50.0%	
		Investigación, consultoría y fe pública		2	
				100%	
		Procuración y administración de justicia		2	
				100%	
		Administración pública		2	
				100%	
2128	13	Postulancia	10	3	
			76.9%	23.1%	
		Investigación, consultoría y fe pública	11	2	
			84.6%	15.4%	
		Procuración y administración de justicia	12	1	
			92.3%	7.7%	
		Administración pública	7	6	
			53.8%	46.2%	
2129	19	Postulancia	9	9	1
			47.4%	47.4%	5.3%
		Investigación, consultoría y fe pública	9	10	
			47.4%	52.6%	
		Procuración y administración de justicia	11	6	2
			57.9%	31.6%	10.5%
		Administración pública	6	11	2
			31.6%	57.9%	10.5%
2130	2	Postulancia		1	1
				50.0%	50.0%
		Investigación, consultoría y fe pública		2	
				100%	
		Procuración y administración de justicia		1	1
				50.0%	50.0%
		Administración pública		2	
				100%	
2139	8	Postulancia	7	1	
			87.5%	12.5%	
		Investigación, consultoría y fe pública	5	3	
			62.5%	37.5%	
		Procuración y administración de justicia	6	2	
			75.0%	25.0%	

Clave	Núm. de sustentantes	Área	Aún no satisfactorio (ANS)	Desempeño satisfactorio (DS)	Desempeño sobresaliente (DSS)
		Administración pública	2	6	
			25.0%	75.0%	
2147	5	Postulancia	2	3	
			40.0%	60.0%	
		Investigación, consultoría y fe pública	1	3	1
			20.0%	60.0%	20.0%
		Procuración y administración de justicia	1	4	
			20.0%	80.0%	
		Administración pública		4	1
				80.0%	20.0%
2158	6	Postulancia	4	2	
			66.7%	33.3%	
		Investigación, consultoría y fe pública	2	4	
			33.3%	66.7%	
		Procuración y administración de justicia	4	2	
			66.7%	33.3%	
		Administración pública	2	3	1
			33.3%	50.0%	16.7%
2165	68	Postulancia	43	24	1
			63.2%	35.3%	1.5%
		Investigación, consultoría y fe pública	30	38	
			44.1%	55.9%	
		Procuración y administración de justicia	40	24	4
			58.8%	35.3%	5.9%
		Administración pública	23	44	1
			33.8%	64.7%	1.5%
2177	185	Postulancia	134	46	5
			72.4%	24.9%	2.7%
		Investigación, consultoría y fe pública	129	52	4
			69.7%	28.1%	2.2%
		Procuración y administración de justicia	111	67	7
			60.0%	36.2%	3.8%
		Administración pública	107	74	4
			57.8%	40.0%	2.2%
2180	21	Postulancia	13	8	
			61.9%	38.1%	
			14	7	

Clave	Núm. de sustentantes	Área	Aún no satisfactorio (ANS)	Desempeño satisfactorio (DS)	Desempeño sobresaliente (DSS)
		Investigación, consultoría y fe pública	66.7%	33.3%	
		Procuración y administración de justicia	11	10	
			52.4%	47.6%	
		Administración pública	10	11	
			47.6%	52.4%	
2181	6	Postulancia		3	3
				50.0%	50.0%
		Investigación, consultoría y fe pública	1	2	3
			16.7%	33.3%	50.0%
		Procuración y administración de justicia	2	2	2
			33.3%	33.3%	33.3%
		Administración pública	1	3	2
			16.7%	50.0%	33.3%
2182	3	Postulancia	1	2	
			33.3%	66.7%	
		Investigación, consultoría y fe pública		3	
				100%	
		Procuración y administración de justicia	2	1	
			66.7%	33.3%	
		Administración pública	1	2	
			33.3%	66.7%	
2185	74	Postulancia	26	32	16
			35.1%	43.2%	21.6%
		Investigación, consultoría y fe pública	37	32	5
			50.0%	43.2%	6.8%
		Procuración y administración de justicia	27	38	9
			36.5%	51.4%	12.2%
		Administración pública	15	44	15
			20.3%	59.5%	20.3%
2186	1	Postulancia			1
					100%
		Investigación, consultoría y fe pública		1	
				100%	
		Procuración y administración de justicia		1	
				100%	
		Administración pública			1
					100%

Clave	Núm. de sustentantes	Área	Aún no satisfactorio (ANS)	Desempeño satisfactorio (DS)	Desempeño sobresaliente (DSS)
2187	239	Postulancia	69	127	43
			28.9%	53.1%	18.0%
		Investigación, consultoría y fe pública	56	167	16
			23.4%	69.9%	6.7%
		Procuración y administración de justicia	67	148	24
			28.0%	61.9%	10.0%
		Administración pública	38	163	38
			15.9%	68.2%	15.9%
2188	5	Postulancia	1	4	
			20.0%	80.0%	
		Investigación, consultoría y fe pública	3	2	
			60.0%	40.0%	
		Procuración y administración de justicia	2	3	
			40.0%	60.0%	
		Administración pública	1	4	
			20.0%	80.0%	
2190	114	Postulancia	72	37	5
			63.2%	32.5%	4.4%
		Investigación, consultoría y fe pública	68	44	2
			59.6%	38.6%	1.8%
		Procuración y administración de justicia	73	39	2
			64.0%	34.2%	1.8%
		Administración pública	60	52	2
			52.6%	45.6%	1.8%
2191	17	Postulancia	13	4	
			76.5%	23.5%	
		Investigación, consultoría y fe pública	14	3	
			82.4%	17.6%	
		Procuración y administración de justicia	15	2	
			88.2%	11.8%	
		Administración pública	11	6	
			64.7%	35.3%	
2192	540	Postulancia	231	244	65
			42.8%	45.2%	12.0%
		Investigación, consultoría y fe pública	281	246	13
			52.0%	45.6%	2.4%
		Procuración y administración de justicia	273	229	38
			50.6%	42.4%	7.0%

Clave	Núm. de sustentantes	Área	Aún no satisfactorio (ANS)	Desempeño satisfactorio (DS)	Desempeño sobresaliente (DSS)
		Administración pública	181	313	46
			33.5%	58.0%	8.5%
2193	9	Postulancia	2	7	
			22.2%	77.8%	
		Investigación, consultoría y fe pública	3	6	
			33.3%	66.7%	
		Procuración y administración de justicia	4	4	1
			44.4%	44.4%	11.1%
		Administración pública	2	6	1
			22.2%	66.7%	11.1%
2194	65	Postulancia	29	24	12
			44.6%	36.9%	18.5%
		Investigación, consultoría y fe pública	25	32	8
			38.5%	49.2%	12.3%
		Procuración y administración de justicia	32	27	6
			49.2%	41.5%	9.2%
		Administración pública	16	42	7
			24.6%	64.6%	10.8%
2195	173	Postulancia	135	32	6
			78.0%	18.5%	3.5%
		Investigación, consultoría y fe pública	138	35	
			79.8%	20.2%	
		Procuración y administración de justicia	125	44	4
			72.3%	25.4%	2.3%
		Administración pública	92	73	8
			53.2%	42.2%	4.6%
2196	54	Postulancia	15	28	11
			27.8%	51.9%	20.4%
		Investigación, consultoría y fe pública	11	35	8
			20.4%	64.8%	14.8%
		Procuración y administración de justicia	21	27	6
			38.9%	50.0%	11.1%
		Administración pública	8	40	6
			14.8%	74.1%	11.1%
2198	55	Postulancia	24	26	5
			43.6%	47.3%	9.1%
			23	29	3

Clave	Núm. de sustentantes	Área	Aún no satisfactorio (ANS)	Desempeño satisfactorio (DS)	Desempeño sobresaliente (DSS)
		Investigación, consultoría y fe pública	41.8%	52.7%	5.5%
		Procuración y administración de justicia	23	28	4
			41.8%	50.9%	7.3%
		Administración pública	13	38	4
			23.6%	69.1%	7.3%
2199	22	Postulancia	16	6	
			72.7%	27.3%	
		Investigación, consultoría y fe pública	14	8	
			63.6%	36.4%	
		Procuración y administración de justicia	18	4	
			81.8%	18.2%	
		Administración pública	13	9	
			59.1%	40.9%	
2200	1	Postulancia	1		
			100%		
		Investigación, consultoría y fe pública		1	
				100%	
		Procuración y administración de justicia	1		
			100%		
		Administración pública	1		
			100%		
2204	1	Postulancia	1		
			100%		
		Investigación, consultoría y fe pública	1		
			100%		
		Procuración y administración de justicia	1		
			100%		
		Administración pública		1	
				100%	
2205	39	Postulancia	18	12	9
			46.2%	30.8%	23.1%
		Investigación, consultoría y fe pública	16	19	4
			41.0%	48.7%	10.3%
		Procuración y administración de justicia	20	13	6
			51.3%	33.3%	15.4%
		Administración pública	12	20	7
			30.8%	51.3%	17.9%

Clave	Núm. de sustentantes	Área	Aún no satisfactorio (ANS)	Desempeño satisfactorio (DS)	Desempeño sobresaliente (DSS)
2206	33	Postulancia	13	6	14
			39.4%	18.2%	42.4%
		Investigación, consultoría y fe pública	13	14	6
			39.4%	42.4%	18.2%
		Procuración y administración de justicia	16	11	6
			48.5%	33.3%	18.2%
		Administración pública	7	17	9
			21.2%	51.5%	27.3%
2207	16	Postulancia	5	9	2
			31.2%	56.2%	12.5%
		Investigación, consultoría y fe pública	7	7	2
			43.8%	43.8%	12.5%
		Procuración y administración de justicia	7	8	1
			43.8%	50.0%	6.2%
		Administración pública	3	8	5
			18.8%	50.0%	31.2%
2208	7	Postulancia	4	1	2
			57.1%	14.3%	28.6%
		Investigación, consultoría y fe pública	3	2	2
			42.9%	28.6%	28.6%
		Procuración y administración de justicia	5	1	1
			71.4%	14.3%	14.3%
		Administración pública	1	4	2
			14.3%	57.1%	28.6%
2219	45	Postulancia	2	6	37
			4.4%	13.3%	82.2%
		Investigación, consultoría y fe pública	1	4	40
			2.2%	8.9%	88.9%
		Procuración y administración de justicia	1	5	39
			2.2%	11.1%	86.7%
		Administración pública		7	38
				15.6%	84.4%
2223	46	Postulancia	30	15	1
			65.2%	32.6%	2.2%
		Investigación, consultoría y fe pública	29	17	
			63.0%	37.0%	
		Procuración y administración de justicia	29	16	1
			63.0%	34.8%	2.2%

Clave	Núm. de sustentantes	Área	Aún no satisfactorio (ANS)	Desempeño satisfactorio (DS)	Desempeño sobresaliente (DSS)
		Administración pública	17	28	1
			37.0%	60.9%	2.2%
2224	1	Postulancia	1		
			100%		
		Investigación, consultoría y fe pública		1	
				100%	
		Procuración y administración de justicia		1	
				100%	
		Administración pública		1	
				100%	
2231	45	Postulancia	24	21	
			53.3%	46.7%	
		Investigación, consultoría y fe pública	24	19	2
			53.3%	42.2%	4.4%
		Procuración y administración de justicia	27	17	1
			60.0%	37.8%	2.2%
		Administración pública	12	31	2
			26.7%	68.9%	4.4%
2235	35	Postulancia	32	2	1
			91.4%	5.7%	2.9%
		Investigación, consultoría y fe pública	21	13	1
			60.0%	37.1%	2.9%
		Procuración y administración de justicia	29	6	
			82.9%	17.1%	
		Administración pública	17	17	1
			48.6%	48.6%	2.9%
2236	1	Postulancia	1		
			100%		
		Investigación, consultoría y fe pública	1		
			100%		
		Procuración y administración de justicia	1		
			100%		
		Administración pública	1		
			100%		
2238	3	Postulancia	1	2	
			33.3%	66.7%	
			1	2	

Clave	Núm. de sustentantes	Área	Aún no satisfactorio (ANS)	Desempeño satisfactorio (DS)	Desempeño sobresaliente (DSS)
		Investigación, consultoría y fe pública	33.3%	66.7%	
		Procuración y administración de justicia		3	
				100%	
		Administración pública		2	1
				66.7%	33.3%
2239	26	Postulancia	23	2	1
			88.5%	7.7%	3.8%
		Investigación, consultoría y fe pública	24	2	
			92.3%	7.7%	
		Procuración y administración de justicia	24	2	
			92.3%	7.7%	
		Administración pública	21	5	
			80.8%	19.2%	
2240	1	Postulancia			1
					100%
		Investigación, consultoría y fe pública			1
					100%
		Procuración y administración de justicia			1
					100%
		Administración pública		1	
				100%	
2242	1	Postulancia	1		
			100%		
		Investigación, consultoría y fe pública	1		
			100%		
		Procuración y administración de justicia	1		
			100%		
		Administración pública	1		
			100%		
2243	1	Postulancia		1	
				100%	
		Investigación, consultoría y fe pública		1	
				100%	
		Procuración y administración de justicia		1	
				100%	
		Administración pública		1	
				100%	

Clave	Núm. de sustentantes	Área	Aún no satisfactorio (ANS)	Desempeño satisfactorio (DS)	Desempeño sobresaliente (DSS)
2245	82	Postulancia	67	13	2
			81.7%	15.9%	2.4%
		Investigación, consultoría y fe pública	70	11	1
			85.4%	13.4%	1.2%
		Procuración y administración de justicia	67	13	2
			81.7%	15.9%	2.4%
		Administración pública	46	34	2
			56.1%	41.5%	2.4%
2247	28	Postulancia	27	1	
			96.4%	3.6%	
		Investigación, consultoría y fe pública	23	5	
			82.1%	17.9%	
		Procuración y administración de justicia	23	5	
			82.1%	17.9%	
		Administración pública	19	9	
			67.9%	32.1%	
2254	30	Postulancia	21	4	5
			70.0%	13.3%	16.7%
		Investigación, consultoría y fe pública	15	13	2
			50.0%	43.3%	6.7%
		Procuración y administración de justicia	17	11	2
			56.7%	36.7%	6.7%
		Administración pública	6	18	6
			20.0%	60.0%	20.0%
2256	1	Postulancia		1	
				100%	
		Investigación, consultoría y fe pública		1	
				100%	
		Procuración y administración de justicia		1	
				100%	
		Administración pública	1		
			100%		
2258	26	Postulancia	11	15	
			42.3%	57.7%	
		Investigación, consultoría y fe pública	12	13	1
			46.2%	50.0%	3.8%
		Procuración y administración de justicia	10	16	
			38.5%	61.5%	

Clave	Núm. de sustentantes	Área	Aún no satisfactorio (ANS)	Desempeño satisfactorio (DS)	Desempeño sobresaliente (DSS)
		Administración pública	3	22	1
			11.5%	84.6%	3.8%
2263	1	Postulancia	1		
			100%		
		Investigación, consultoría y fe pública	1		
			100%		
		Procuración y administración de justicia	1		
			100%		
		Administración pública	1		
			100%		
2277	1	Postulancia	1		
			100%		
		Investigación, consultoría y fe pública	1		
			100%		
		Procuración y administración de justicia	1		
			100%		
		Administración pública		1	
				100%	
2278	15	Postulancia	12	3	
			80.0%	20.0%	
		Investigación, consultoría y fe pública	13	2	
			86.7%	13.3%	
		Procuración y administración de justicia	14	1	
			93.3%	6.7%	
		Administración pública	6	9	
			40.0%	60.0%	
2281	37	Postulancia	23	12	2
			62.2%	32.4%	5.4%
		Investigación, consultoría y fe pública	24	12	1
			64.9%	32.4%	2.7%
		Procuración y administración de justicia	30	6	1
			81.1%	16.2%	2.7%
		Administración pública	15	20	2
			40.5%	54.1%	5.4%
2284	1	Postulancia		1	
				100%	
				1	

Clave	Núm. de sustentantes	Área	Aún no satisfactorio (ANS)	Desempeño satisfactorio (DS)	Desempeño sobresaliente (DSS)
		Investigación, consultoría y fe pública		100%	
		Procuración y administración de justicia		1	
				100%	
		Administración pública		1	
				100%	
2291	16	Postulancia	11	5	
			68.8%	31.2%	
		Investigación, consultoría y fe pública	9	7	
			56.2%	43.8%	
		Procuración y administración de justicia	7	9	
			43.8%	56.2%	
		Administración pública	6	9	1
			37.5%	56.2%	6.2%
2297	46	Postulancia	20	19	7
			43.5%	41.3%	15.2%
		Investigación, consultoría y fe pública	18	24	4
			39.1%	52.2%	8.7%
		Procuración y administración de justicia	26	18	2
			56.5%	39.1%	4.3%
		Administración pública	13	28	5
			28.3%	60.9%	10.9%
2300	1	Postulancia	1		
			100%		
		Investigación, consultoría y fe pública	1		
			100%		
		Procuración y administración de justicia	1		
			100%		
		Administración pública	1		
			100%		
2306	1	Postulancia	1		
			100%		
		Investigación, consultoría y fe pública	1		
			100%		
		Procuración y administración de justicia	1		
			100%		
		Administración pública	1		
			100%		

Clave	Núm. de sustentantes	Área	Aún no satisfactorio (ANS)	Desempeño satisfactorio (DS)	Desempeño sobresaliente (DSS)
2312	1	Postulancia		1	
				100%	
		Investigación, consultoría y fe pública		1	
				100%	
		Procuración y administración de justicia		1	
				100%	
		Administración pública		1	
				100%	
2316	2	Postulancia	1	1	
			50.0%	50.0%	
		Investigación, consultoría y fe pública		2	
				100%	
		Procuración y administración de justicia	2		
			100%		
		Administración pública		1	1
				50.0%	50.0%
2317	27	Postulancia	12	9	6
			44.4%	33.3%	22.2%
		Investigación, consultoría y fe pública	8	18	1
			29.6%	66.7%	3.7%
		Procuración y administración de justicia	12	15	
			44.4%	55.6%	
		Administración pública	9	17	1
			33.3%	63.0%	3.7%
2318	22	Postulancia	13	8	1
			59.1%	36.4%	4.5%
		Investigación, consultoría y fe pública	16	6	
			72.7%	27.3%	
		Procuración y administración de justicia	10	12	
			45.5%	54.5%	
		Administración pública	9	13	
			40.9%	59.1%	
2319	3	Postulancia	1	2	
			33.3%	66.7%	
		Investigación, consultoría y fe pública	3		
			100%		
		Procuración y administración de justicia	3		
			100%		

Clave	Núm. de sustentantes	Área	Aún no satisfactorio (ANS)	Desempeño satisfactorio (DS)	Desempeño sobresaliente (DSS)
		Administración pública	2	1	
			66.7%	33.3%	
2320	5	Postulancia	1	4	
			20.0%	80.0%	
		Investigación, consultoría y fe pública	2	3	
			40.0%	60.0%	
		Procuración y administración de justicia	2	3	
			40.0%	60.0%	
		Administración pública	1	4	
			20.0%	80.0%	
2322	3	Postulancia		3	
				100%	
		Investigación, consultoría y fe pública		3	
				100%	
		Procuración y administración de justicia	1	2	
			33.3%	66.7%	
		Administración pública		1	2
				33.3%	66.7%
2340	1	Postulancia	1		
			100%		
		Investigación, consultoría y fe pública	1		
			100%		
		Procuración y administración de justicia	1		
			100%		
		Administración pública		1	
				100%	
2342	2	Postulancia	2		
			100%		
		Investigación, consultoría y fe pública	2		
			100%		
		Procuración y administración de justicia	1	1	
			50.0%	50.0%	
		Administración pública	2		
			100%		
2362	17	Postulancia	7	9	1
			41.2%	52.9%	5.9%
			7	9	1

Clave	Núm. de sustentantes	Área	Aún no satisfactorio (ANS)	Desempeño satisfactorio (DS)	Desempeño sobresaliente (DSS)
		Investigación, consultoría y fe pública	41.2%	52.9%	5.9%
		Procuración y administración de justicia	7	9	1
			41.2%	52.9%	5.9%
		Administración pública	5	9	3
			29.4%	52.9%	17.6%
2369	11	Postulancia	3	6	2
			27.3%	54.5%	18.2%
		Investigación, consultoría y fe pública	3	5	3
			27.3%	45.5%	27.3%
		Procuración y administración de justicia	4	6	1
			36.4%	54.5%	9.1%
		Administración pública	2	6	3
			18.2%	54.5%	27.3%
2372	8	Postulancia	7	1	
			87.5%	12.5%	
		Investigación, consultoría y fe pública	6	2	
			75.0%	25.0%	
		Procuración y administración de justicia	6	2	
			75.0%	25.0%	
		Administración pública	4	4	
			50.0%	50.0%	
2382	4	Postulancia	2	2	
			50.0%	50.0%	
		Investigación, consultoría y fe pública	2	2	
			50.0%	50.0%	
		Procuración y administración de justicia	2	1	1
			50.0%	25.0%	25.0%
		Administración pública	1	2	1
			25.0%	50.0%	25.0%
2384	2	Postulancia	2		
			100%		
		Investigación, consultoría y fe pública	2		
			100%		
		Procuración y administración de justicia	1	1	
			50.0%	50.0%	
		Administración pública	1	1	
			50.0%	50.0%	

Clave	Núm. de sustentantes	Área	Aún no satisfactorio (ANS)	Desempeño satisfactorio (DS)	Desempeño sobresaliente (DSS)
2391	3	Postulancia	3		
			100%		
		Investigación, consultoría y fe pública	3		
			100%		
		Procuración y administración de justicia	3		
			100%		
		Administración pública	3		
			100%		
2426	5	Postulancia	2	3	
			40.0%	60.0%	
		Investigación, consultoría y fe pública	4	1	
			80.0%	20.0%	
		Procuración y administración de justicia	1	3	1
			20.0%	60.0%	20.0%
		Administración pública	1	4	
			20.0%	80.0%	
2432	35	Postulancia	11	18	6
			31.4%	51.4%	17.1%
		Investigación, consultoría y fe pública	18	15	2
			51.4%	42.9%	5.7%
		Procuración y administración de justicia	15	18	2
			42.9%	51.4%	5.7%
		Administración pública	9	23	3
			25.7%	65.7%	8.6%
2433	88	Postulancia	34	39	15
			38.6%	44.3%	17.0%
		Investigación, consultoría y fe pública	39	42	7
			44.3%	47.7%	8.0%
		Procuración y administración de justicia	39	39	10
			44.3%	44.3%	11.4%
		Administración pública	22	44	22
			25.0%	50.0%	25.0%
2434	54	Postulancia	20	28	6
			37.0%	51.9%	11.1%
		Investigación, consultoría y fe pública	24	27	3
			44.4%	50.0%	5.6%
		Procuración y administración de justicia	21	29	4
			38.9%	53.7%	7.4%

Clave	Núm. de sustentantes	Área	Aún no satisfactorio (ANS)	Desempeño satisfactorio (DS)	Desempeño sobresaliente (DSS)
		Administración pública	15	23	16
			27.8%	42.6%	29.6%
2435	1	Postulancia	1		
			100%		
		Investigación, consultoría y fe pública	1		
			100%		
		Procuración y administración de justicia	1		
			100%		
		Administración pública	1		
			100%		
2436	9	Postulancia	2	2	5
			22.2%	22.2%	55.6%
		Investigación, consultoría y fe pública	2	6	1
			22.2%	66.7%	11.1%
		Procuración y administración de justicia	1	4	4
			11.1%	44.4%	44.4%
		Administración pública	2	3	4
			22.2%	33.3%	44.4%
2438	260	Postulancia	140	106	14
			53.8%	40.8%	5.4%
		Investigación, consultoría y fe pública	136	118	6
			52.3%	45.4%	2.3%
		Procuración y administración de justicia	139	111	10
			53.5%	42.7%	3.8%
		Administración pública	95	147	18
			36.5%	56.5%	6.9%
2439	1	Postulancia	1		
			100%		
		Investigación, consultoría y fe pública	1		
			100%		
		Procuración y administración de justicia	1		
			100%		
		Administración pública			1
					100%
2447	23	Postulancia	4	12	7
			17.4%	52.2%	30.4%
			11	10	2

Clave	Núm. de sustentantes	Área	Aún no satisfactorio (ANS)	Desempeño satisfactorio (DS)	Desempeño sobresaliente (DSS)
		Investigación, consultoría y fe pública	47.8%	43.5%	8.7%
		Procuración y administración de justicia	5	16	2
			21.7%	69.6%	8.7%
		Administración pública	3	13	7
			13.0%	56.5%	30.4%
2449	21	Postulancia	15	5	1
			71.4%	23.8%	4.8%
		Investigación, consultoría y fe pública	12	9	
			57.1%	42.9%	
		Procuración y administración de justicia	15	5	1
			71.4%	23.8%	4.8%
		Administración pública	12	9	
			57.1%	42.9%	
2450	8	Postulancia	6	2	
			75.0%	25.0%	
		Investigación, consultoría y fe pública	6	2	
			75.0%	25.0%	
		Procuración y administración de justicia	7	1	
			87.5%	12.5%	
		Administración pública	5	3	
			62.5%	37.5%	
2453	2	Postulancia	2		
			100%		
		Investigación, consultoría y fe pública	2		
			100%		
		Procuración y administración de justicia	2		
			100%		
		Administración pública	1	1	
			50.0%	50.0%	
2457	1	Postulancia		1	
				100%	
		Investigación, consultoría y fe pública	1		
			100%		
		Procuración y administración de justicia	1		
			100%		
		Administración pública	1		
			100%		

Clave	Núm. de sustentantes	Área	Aún no satisfactorio (ANS)	Desempeño satisfactorio (DS)	Desempeño sobresaliente (DSS)
2459	6	Postulancia	5	1	
			83.3%	16.7%	
		Investigación, consultoría y fe pública	5	1	
			83.3%	16.7%	
		Procuración y administración de justicia	5	1	
			83.3%	16.7%	
		Administración pública	1	5	
			16.7%	83.3%	
2461	7	Postulancia	4	3	
			57.1%	42.9%	
		Investigación, consultoría y fe pública	3	4	
			42.9%	57.1%	
		Procuración y administración de justicia	4	2	1
			57.1%	28.6%	14.3%
		Administración pública	3	3	1
			42.9%	42.9%	14.3%
2462	37	Postulancia	26	11	
			70.3%	29.7%	
		Investigación, consultoría y fe pública	18	18	1
			48.6%	48.6%	2.7%
		Procuración y administración de justicia	29	7	1
			78.4%	18.9%	2.7%
		Administración pública	9	27	1
			24.3%	73.0%	2.7%
2467	4	Postulancia		4	
				100%	
		Investigación, consultoría y fe pública		2	2
				50.0%	50.0%
		Procuración y administración de justicia		4	
				100%	
		Administración pública		3	1
				75.0%	25.0%
2468	39	Postulancia	13	19	7
			33.3%	48.7%	17.9%
		Investigación, consultoría y fe pública	16	19	4
			41.0%	48.7%	10.3%
		Procuración y administración de justicia	11	18	10
			28.2%	46.2%	25.6%

Clave	Núm. de sustentantes	Área	Aún no satisfactorio (ANS)	Desempeño satisfactorio (DS)	Desempeño sobresaliente (DSS)
		Administración pública	8	19	12
			20.5%	48.7%	30.8%
2469	2	Postulancia		2	
				100%	
		Investigación, consultoría y fe pública		2	
				100%	
		Procuración y administración de justicia		2	
				100%	
		Administración pública		2	
				100%	
2488	1	Postulancia	1		
			100%		
		Investigación, consultoría y fe pública	1		
			100%		
		Procuración y administración de justicia	1		
			100%		
		Administración pública	1		
			100%		
2489	1	Postulancia		1	
				100%	
		Investigación, consultoría y fe pública		1	
				100%	
		Procuración y administración de justicia		1	
				100%	
		Administración pública			1
					100%
2491	1	Postulancia		1	
				100%	
		Investigación, consultoría y fe pública		1	
				100%	
		Procuración y administración de justicia		1	
				100%	
		Administración pública		1	
				100%	
2511	3	Postulancia	1	1	1
			33.3%	33.3%	33.3%
				2	1

Clave	Núm. de sustentantes	Área	Aún no satisfactorio (ANS)	Desempeño satisfactorio (DS)	Desempeño sobresaliente (DSS)
		Investigación, consultoría y fe pública		66.7%	33.3%
		Procuración y administración de justicia	1	2	
			33.3%	66.7%	
		Administración pública		3	
				100%	
2525	1	Postulancia	1		
			100%		
		Investigación, consultoría y fe pública	1		
			100%		
		Procuración y administración de justicia	1		
			100%		
		Administración pública	1		
			100%		
2542	41	Postulancia	35	6	
			85.4%	14.6%	
		Investigación, consultoría y fe pública	32	9	
			78.0%	22.0%	
		Procuración y administración de justicia	35	6	
			85.4%	14.6%	
		Administración pública	26	15	
			63.4%	36.6%	
2558	1	Postulancia	1		
			100%		
		Investigación, consultoría y fe pública		1	
				100%	
		Procuración y administración de justicia	1		
			100%		
		Administración pública		1	
				100%	
2580	2	Postulancia	2		
			100%		
		Investigación, consultoría y fe pública	1	1	
			50.0%	50.0%	
		Procuración y administración de justicia	2		
			100%		
		Administración pública	2		
			100%		

Clave	Núm. de sustentantes	Área	Aún no satisfactorio (ANS)	Desempeño satisfactorio (DS)	Desempeño sobresaliente (DSS)
2583	1	Postulancia	1		
			100%		
		Investigación, consultoría y fe pública		1	
				100%	
		Procuración y administración de justicia	1		
			100%		
		Administración pública	1		
			100%		
2588	1	Postulancia	1		
			100%		
		Investigación, consultoría y fe pública		1	
				100%	
		Procuración y administración de justicia	1		
			100%		
		Administración pública		1	
				100%	
2592	35	Postulancia	15	9	11
			42.9%	25.7%	31.4%
		Investigación, consultoría y fe pública	19	15	1
			54.3%	42.9%	2.9%
		Procuración y administración de justicia	19	10	6
			54.3%	28.6%	17.1%
		Administración pública	12	19	4
			34.3%	54.3%	11.4%
2593	1	Postulancia	1		
			100%		
		Investigación, consultoría y fe pública	1		
			100%		
		Procuración y administración de justicia		1	
				100%	
		Administración pública		1	
				100%	
2596	44	Postulancia	31	12	1
			70.5%	27.3%	2.3%
		Investigación, consultoría y fe pública	30	14	
			68.2%	31.8%	
		Procuración y administración de justicia	20	24	
			45.5%	54.5%	

Clave	Núm. de sustentantes	Área	Aún no satisfactorio (ANS)	Desempeño satisfactorio (DS)	Desempeño sobresaliente (DSS)
		Administración pública	25	15	4
			56.8%	34.1%	9.1%
2604	46	Postulancia	22	19	5
			47.8%	41.3%	10.9%
		Investigación, consultoría y fe pública	26	18	2
			56.5%	39.1%	4.3%
		Procuración y administración de justicia	23	20	3
			50.0%	43.5%	6.5%
		Administración pública	14	25	7
			30.4%	54.3%	15.2%
2605	17	Postulancia	8	5	4
			47.1%	29.4%	23.5%
		Investigación, consultoría y fe pública	9	6	2
			52.9%	35.3%	11.8%
		Procuración y administración de justicia	9	6	2
			52.9%	35.3%	11.8%
		Administración pública	6	7	4
			35.3%	41.2%	23.5%
2608	4	Postulancia	2	2	
			50.0%	50.0%	
		Investigación, consultoría y fe pública	3	1	
			75.0%	25.0%	
		Procuración y administración de justicia	3	1	
			75.0%	25.0%	
		Administración pública	2	2	
			50.0%	50.0%	
2612	14	Postulancia	7	7	
			50.0%	50.0%	
		Investigación, consultoría y fe pública	12	2	
			85.7%	14.3%	
		Procuración y administración de justicia	11	3	
			78.6%	21.4%	
		Administración pública	4	9	1
			28.6%	64.3%	7.1%
2613	2	Postulancia	1	1	
			50.0%	50.0%	
			2		

Clave	Núm. de sustentantes	Área	Aún no satisfactorio (ANS)	Desempeño satisfactorio (DS)	Desempeño sobresaliente (DSS)
		Investigación, consultoría y fe pública	100%		
		Procuración y administración de justicia	2		
			100%		
		Administración pública		1	1
				50.0%	50.0%
2614	28	Postulancia	6	12	10
			21.4%	42.9%	35.7%
		Investigación, consultoría y fe pública	8	13	7
			28.6%	46.4%	25.0%
		Procuración y administración de justicia	11	14	3
			39.3%	50.0%	10.7%
		Administración pública	2	17	9
			7.1%	60.7%	32.1%
2616	8	Postulancia	4	4	
			50.0%	50.0%	
		Investigación, consultoría y fe pública	4	4	
			50.0%	50.0%	
		Procuración y administración de justicia	2	6	
			25.0%	75.0%	
		Administración pública	4	4	
			50.0%	50.0%	
2619	1	Postulancia		1	
				100%	
		Investigación, consultoría y fe pública		1	
				100%	
		Procuración y administración de justicia		1	
				100%	
		Administración pública			1
					100%
2620	2	Postulancia	1	1	
			50.0%	50.0%	
		Investigación, consultoría y fe pública	1	1	
			50.0%	50.0%	
		Procuración y administración de justicia	2		
			100%		
		Administración pública	1	1	
			50.0%	50.0%	

Clave	Núm. de sustentantes	Área	Aún no satisfactorio (ANS)	Desempeño satisfactorio (DS)	Desempeño sobresaliente (DSS)
2624	11	Postulancia	5	6	
			45.5%	54.5%	
		Investigación, consultoría y fe pública	2	9	
			18.2%	81.8%	
		Procuración y administración de justicia	7	4	
			63.6%	36.4%	
		Administración pública	3	6	2
			27.3%	54.5%	18.2%
2625	1	Postulancia	1		
			100%		
		Investigación, consultoría y fe pública	1		
			100%		
		Procuración y administración de justicia	1		
			100%		
		Administración pública	1		
			100%		
2627	9	Postulancia		4	5
				44.4%	55.6%
		Investigación, consultoría y fe pública		9	
				100%	
		Procuración y administración de justicia	1	6	2
			11.1%	66.7%	22.2%
		Administración pública		5	4
				55.6%	44.4%
2644	2	Postulancia	1	1	
			50.0%	50.0%	
		Investigación, consultoría y fe pública		2	
				100%	
		Procuración y administración de justicia	2		
			100%		
		Administración pública		2	
				100%	
2650	22	Postulancia	12	9	1
			54.5%	40.9%	4.5%
		Investigación, consultoría y fe pública	11	10	1
			50.0%	45.5%	4.5%
		Procuración y administración de justicia	12	9	1
			54.5%	40.9%	4.5%

Clave	Núm. de sustentantes	Área	Aún no satisfactorio (ANS)	Desempeño satisfactorio (DS)	Desempeño sobresaliente (DSS)
		Administración pública	7	14	1
			31.8%	63.6%	4.5%
2654	12	Postulancia	8	4	
			66.7%	33.3%	
		Investigación, consultoría y fe pública	9	3	
			75.0%	25.0%	
		Procuración y administración de justicia	8	3	1
			66.7%	25.0%	8.3%
		Administración pública	5	7	
			41.7%	58.3%	
2662	3	Postulancia	2	1	
			66.7%	33.3%	
		Investigación, consultoría y fe pública	2	1	
			66.7%	33.3%	
		Procuración y administración de justicia	3		
			100%		
		Administración pública	1	2	
			33.3%	66.7%	
2663	2	Postulancia	1		1
			50.0%		50.0%
		Investigación, consultoría y fe pública	1	1	
			50.0%	50.0%	
		Procuración y administración de justicia	1	1	
			50.0%	50.0%	
		Administración pública		2	
				100%	
2664	1	Postulancia	1		
			100%		
		Investigación, consultoría y fe pública	1		
			100%		
		Procuración y administración de justicia	1		
			100%		
		Administración pública	1		
			100%		
2666	1	Postulancia		1	
				100%	
			1		

Clave	Núm. de sustentantes	Área	Aún no satisfactorio (ANS)	Desempeño satisfactorio (DS)	Desempeño sobresaliente (DSS)
		Investigación, consultoría y fe pública	100%		
		Procuración y administración de justicia	1		
			100%		
		Administración pública		1	
				100%	
2667	1	Postulancia	1		
			100%		
		Investigación, consultoría y fe pública	1		
			100%		
		Procuración y administración de justicia	1		
			100%		
		Administración pública	1		
			100%		
2690	13	Postulancia	9	4	
			69.2%	30.8%	
		Investigación, consultoría y fe pública	8	5	
			61.5%	38.5%	
		Procuración y administración de justicia	9	4	
			69.2%	30.8%	
		Administración pública	8	5	
			61.5%	38.5%	
2693	1	Postulancia		1	
				100%	
		Investigación, consultoría y fe pública		1	
				100%	
		Procuración y administración de justicia	1		
			100%		
		Administración pública		1	
				100%	
2703	5	Postulancia	3	2	
			60.0%	40.0%	
		Investigación, consultoría y fe pública	3	2	
			60.0%	40.0%	
		Procuración y administración de justicia	2	3	
			40.0%	60.0%	
		Administración pública	1	4	
			20.0%	80.0%	

Clave	Núm. de sustentantes	Área	Aún no satisfactorio (ANS)	Desempeño satisfactorio (DS)	Desempeño sobresaliente (DSS)
2721	38	Postulancia	29	8	1
			76.3%	21.1%	2.6%
		Investigación, consultoría y fe pública	27	11	
			71.1%	28.9%	
		Procuración y administración de justicia	24	14	
			63.2%	36.8%	
		Administración pública	18	20	
			47.4%	52.6%	
2742	10	Postulancia	3	6	1
			30.0%	60.0%	10.0%
		Investigación, consultoría y fe pública	6	3	1
			60.0%	30.0%	10.0%
		Procuración y administración de justicia	5	4	1
			50.0%	40.0%	10.0%
		Administración pública	2	7	1
			20.0%	70.0%	10.0%
2761	2	Postulancia	2		
			100%		
		Investigación, consultoría y fe pública	2		
			100%		
		Procuración y administración de justicia	2		
			100%		
		Administración pública	1	1	
			50.0%	50.0%	
2764	13	Postulancia	8	3	2
			61.5%	23.1%	15.4%
		Investigación, consultoría y fe pública	4	9	
			30.8%	69.2%	
		Procuración y administración de justicia	8	5	
			61.5%	38.5%	
		Administración pública	4	8	1
			30.8%	61.5%	7.7%
2765	7	Postulancia	4	3	
			57.1%	42.9%	
		Investigación, consultoría y fe pública	3	4	
			42.9%	57.1%	
		Procuración y administración de justicia	6	1	
			85.7%	14.3%	

Clave	Núm. de sustentantes	Área	Aún no satisfactorio (ANS)	Desempeño satisfactorio (DS)	Desempeño sobresaliente (DSS)
		Administración pública	3	2	2
			42.9%	28.6%	28.6%
2766	5	Postulancia	3	2	
			60.0%	40.0%	
		Investigación, consultoría y fe pública	4	1	
			80.0%	20.0%	
		Procuración y administración de justicia	4	1	
			80.0%	20.0%	
		Administración pública	1	4	
			20.0%	80.0%	
2768	1	Postulancia	1		
			100%		
		Investigación, consultoría y fe pública	1		
			100%		
		Procuración y administración de justicia	1		
			100%		
		Administración pública	1		
			100%		
2771	4	Postulancia	1	3	
			25.0%	75.0%	
		Investigación, consultoría y fe pública	3	1	
			75.0%	25.0%	
		Procuración y administración de justicia	2	2	
			50.0%	50.0%	
		Administración pública	1	3	
			25.0%	75.0%	
2785	2	Postulancia	1	1	
			50.0%	50.0%	
		Investigación, consultoría y fe pública	2		
			100%		
		Procuración y administración de justicia	2		
			100%		
		Administración pública		2	
				100%	
2786	4	Postulancia	3	1	
			75.0%	25.0%	
			3	1	

Clave	Núm. de sustentantes	Área	Aún no satisfactorio (ANS)	Desempeño satisfactorio (DS)	Desempeño sobresaliente (DSS)
		Investigación, consultoría y fe pública	75.0%	25.0%	
		Procuración y administración de justicia	3	1	
			75.0%	25.0%	
		Administración pública	2	2	
			50.0%	50.0%	
2787	8	Postulancia	6	2	
			75.0%	25.0%	
		Investigación, consultoría y fe pública	3	5	
			37.5%	62.5%	
		Procuración y administración de justicia	4	4	
			50.0%	50.0%	
		Administración pública	2	6	
			25.0%	75.0%	
2793	3	Postulancia	1	2	
			33.3%	66.7%	
		Investigación, consultoría y fe pública		3	
				100%	
		Procuración y administración de justicia	2	1	
			66.7%	33.3%	
		Administración pública	1	2	
			33.3%	66.7%	
2812	2	Postulancia	1	1	
			50.0%	50.0%	
		Investigación, consultoría y fe pública	1	1	
			50.0%	50.0%	
		Procuración y administración de justicia	2		
			100%		
		Administración pública		2	
				100%	
2821	1	Postulancia		1	
				100%	
		Investigación, consultoría y fe pública		1	
				100%	
		Procuración y administración de justicia	1		
			100%		
		Administración pública		1	
				100%	

Clave	Núm. de sustentantes	Área	Aún no satisfactorio (ANS)	Desempeño satisfactorio (DS)	Desempeño sobresaliente (DSS)
2826	6	Postulancia	4	1	1
			66.7%	16.7%	16.7%
		Investigación, consultoría y fe pública	2	3	1
			33.3%	50.0%	16.7%
		Procuración y administración de justicia	1	4	1
			16.7%	66.7%	16.7%
		Administración pública	1	5	
			16.7%	83.3%	
2827	8	Postulancia	6	2	
			75.0%	25.0%	
		Investigación, consultoría y fe pública	7	1	
			87.5%	12.5%	
		Procuración y administración de justicia	7	1	
			87.5%	12.5%	
		Administración pública	3	5	
			37.5%	62.5%	
2852	9	Postulancia	7	2	
			77.8%	22.2%	
		Investigación, consultoría y fe pública	4	5	
			44.4%	55.6%	
		Procuración y administración de justicia	5	4	
			55.6%	44.4%	
		Administración pública	5	4	
			55.6%	44.4%	
2856	2	Postulancia	1	1	
			50.0%	50.0%	
		Investigación, consultoría y fe pública	2		
			100%		
		Procuración y administración de justicia	2		
			100%		
		Administración pública	2		
			100%		
2861	2	Postulancia	2		
			100%		
		Investigación, consultoría y fe pública		2	
				100%	
		Procuración y administración de justicia	2		
			100%		

Clave	Núm. de sustentantes	Área	Aún no satisfactorio (ANS)	Desempeño satisfactorio (DS)	Desempeño sobresaliente (DSS)
		Administración pública	1	1	
			50.0%	50.0%	
2862	9	Postulancia	6	3	
			66.7%	33.3%	
		Investigación, consultoría y fe pública	5	4	
			55.6%	44.4%	
		Procuración y administración de justicia	7	2	
			77.8%	22.2%	
		Administración pública	2	7	
			22.2%	77.8%	
2864	1	Postulancia		1	
				100%	
		Investigación, consultoría y fe pública	1		
			100%		
		Procuración y administración de justicia	1		
			100%		
		Administración pública		1	
				100%	
2907	28	Postulancia	4	14	10
			14.3%	50.0%	35.7%
		Investigación, consultoría y fe pública	2	19	7
			7.1%	67.9%	25.0%
		Procuración y administración de justicia	2	16	10
			7.1%	57.1%	35.7%
		Administración pública	1	14	13
			3.6%	50.0%	46.4%
2908	13	Postulancia	13		
			100%		
		Investigación, consultoría y fe pública	10	3	
			76.9%	23.1%	
		Procuración y administración de justicia	10	3	
			76.9%	23.1%	
		Administración pública	10	3	
			76.9%	23.1%	
2913	15	Postulancia	1	3	11
			6.7%	20.0%	73.3%
			1	10	4

Clave	Núm. de sustentantes	Área	Aún no satisfactorio (ANS)	Desempeño satisfactorio (DS)	Desempeño sobresaliente (DSS)
		Investigación, consultoría y fe pública	6.7%	66.7%	26.7%
		Procuración y administración de justicia	1	5	9
			6.7%	33.3%	60.0%
		Administración pública	1	8	6
			6.7%	53.3%	40.0%
2914	7	Postulancia	4	3	
			57.1%	42.9%	
		Investigación, consultoría y fe pública	5	2	
			71.4%	28.6%	
		Procuración y administración de justicia	2	5	
			28.6%	71.4%	
		Administración pública	2	3	2
			28.6%	42.9%	28.6%
2931	3	Postulancia	2	1	
			66.7%	33.3%	
		Investigación, consultoría y fe pública	2	1	
			66.7%	33.3%	
		Procuración y administración de justicia	2	1	
			66.7%	33.3%	
		Administración pública		3	
				100%	
2932	3	Postulancia		3	
				100%	
		Investigación, consultoría y fe pública	2	1	
			66.7%	33.3%	
		Procuración y administración de justicia		3	
				100%	
		Administración pública	2	1	
			66.7%	33.3%	
2933	9	Postulancia	5	4	
			55.6%	44.4%	
		Investigación, consultoría y fe pública	4	5	
			44.4%	55.6%	
		Procuración y administración de justicia	7	2	
			77.8%	22.2%	
		Administración pública	4	5	
			44.4%	55.6%	

Clave	Núm. de sustentantes	Área	Aún no satisfactorio (ANS)	Desempeño satisfactorio (DS)	Desempeño sobresaliente (DSS)
2938	4	Postulancia	3		1
			75.0%		25.0%
		Investigación, consultoría y fe pública	2	1	1
			50.0%	25.0%	25.0%
		Procuración y administración de justicia	3	1	
			75.0%	25.0%	
		Administración pública	1	3	
			25.0%	75.0%	
2948	1	Postulancia		1	
				100%	
		Investigación, consultoría y fe pública		1	
				100%	
		Procuración y administración de justicia	1		
			100%		
		Administración pública		1	
				100%	
2964	8	Postulancia	4	4	
			50.0%	50.0%	
		Investigación, consultoría y fe pública	4	4	
			50.0%	50.0%	
		Procuración y administración de justicia	4	4	
			50.0%	50.0%	
		Administración pública	4	4	
			50.0%	50.0%	
2967	3	Postulancia	1	2	
			33.3%	66.7%	
		Investigación, consultoría y fe pública		2	1
				66.7%	33.3%
		Procuración y administración de justicia	1	1	1
			33.3%	33.3%	33.3%
		Administración pública		2	1
				66.7%	33.3%
2975	3	Postulancia	3		
			100%		
		Investigación, consultoría y fe pública	2	1	
			66.7%	33.3%	
		Procuración y administración de justicia	3		
			100%		

Clave	Núm. de sustentantes	Área	Aún no satisfactorio (ANS)	Desempeño satisfactorio (DS)	Desempeño sobresaliente (DSS)
		Administración pública		3	
				100%	
2980	9	Postulancia	2	5	2
			22.2%	55.6%	22.2%
		Investigación, consultoría y fe pública	1	5	3
			11.1%	55.6%	33.3%
		Procuración y administración de justicia	1	7	1
			11.1%	77.8%	11.1%
		Administración pública		8	1
				88.9%	11.1%
2985	1	Postulancia	1		
			100%		
		Investigación, consultoría y fe pública	1		
			100%		
		Procuración y administración de justicia	1		
			100%		
		Administración pública	1		
			100%		
2986	1	Postulancia	1		
			100%		
		Investigación, consultoría y fe pública		1	
				100%	
		Procuración y administración de justicia	1		
			100%		
		Administración pública		1	
				100%	
2988	2	Postulancia	1	1	
			50.0%	50.0%	
		Investigación, consultoría y fe pública		2	
				100%	
		Procuración y administración de justicia		2	
				100%	
		Administración pública		2	
				100%	
2996	3	Postulancia	2	1	
			66.7%	33.3%	
			2	1	

Clave	Núm. de sustentantes	Área	Aún no satisfactorio (ANS)	Desempeño satisfactorio (DS)	Desempeño sobresaliente (DSS)
		Investigación, consultoría y fe pública	66.7%	33.3%	
		Procuración y administración de justicia	1	2	
			33.3%	66.7%	
		Administración pública		3	
				100%	
2997	2	Postulancia	2		
			100%		
		Investigación, consultoría y fe pública	2		
			100%		
		Procuración y administración de justicia	2		
			100%		
		Administración pública	2		
			100%		
3012	73	Postulancia	50	22	1
			68.5%	30.1%	1.4%
		Investigación, consultoría y fe pública	54	19	
			74.0%	26.0%	
		Procuración y administración de justicia	48	24	1
			65.8%	32.9%	1.4%
		Administración pública	37	35	1
			50.7%	47.9%	1.4%
3013	6	Postulancia	4		2
			66.7%		33.3%
		Investigación, consultoría y fe pública	1	4	1
			16.7%	66.7%	16.7%
		Procuración y administración de justicia	3	2	1
			50.0%	33.3%	16.7%
		Administración pública	3	1	2
			50.0%	16.7%	33.3%
3016	29	Postulancia	19	9	1
			65.5%	31.0%	3.4%
		Investigación, consultoría y fe pública	14	13	2
			48.3%	44.8%	6.9%
		Procuración y administración de justicia	14	13	2
			48.3%	44.8%	6.9%
		Administración pública	8	21	
			27.6%	72.4%	

Clave	Núm. de sustentantes	Área	Aún no satisfactorio (ANS)	Desempeño satisfactorio (DS)	Desempeño sobresaliente (DSS)
3017	2	Postulancia	1	1	
			50.0%	50.0%	
		Investigación, consultoría y fe pública	2		
			100%		
		Procuración y administración de justicia	1	1	
			50.0%	50.0%	
		Administración pública	2		
			100%		
3026	10	Postulancia	4	5	1
			40.0%	50.0%	10.0%
		Investigación, consultoría y fe pública	1	7	2
			10.0%	70.0%	20.0%
		Procuración y administración de justicia	2	5	3
			20.0%	50.0%	30.0%
		Administración pública	1	5	4
			10.0%	50.0%	40.0%
3033	4	Postulancia	4		
			100%		
		Investigación, consultoría y fe pública	2	2	
			50.0%	50.0%	
		Procuración y administración de justicia	2	2	
			50.0%	50.0%	
		Administración pública	3	1	
			75.0%	25.0%	
3034	26	Postulancia	10	12	4
			38.5%	46.2%	15.4%
		Investigación, consultoría y fe pública	14	10	2
			53.8%	38.5%	7.7%
		Procuración y administración de justicia	9	12	5
			34.6%	46.2%	19.2%
		Administración pública	7	14	5
			26.9%	53.8%	19.2%
3040	3	Postulancia	2	1	
			66.7%	33.3%	
		Investigación, consultoría y fe pública	1	2	
			33.3%	66.7%	
		Procuración y administración de justicia	1	2	
			33.3%	66.7%	

Clave	Núm. de sustentantes	Área	Aún no satisfactorio (ANS)	Desempeño satisfactorio (DS)	Desempeño sobresaliente (DSS)
		Administración pública		3	
				100%	
3043	24	Postulancia	22	2	
			91.7%	8.3%	
		Investigación, consultoría y fe pública	20	4	
			83.3%	16.7%	
		Procuración y administración de justicia	20	4	
			83.3%	16.7%	
		Administración pública	19	5	
			79.2%	20.8%	
3044	61	Postulancia	34	25	2
			55.7%	41.0%	3.3%
		Investigación, consultoría y fe pública	33	27	1
			54.1%	44.3%	1.6%
		Procuración y administración de justicia	36	25	
			59.0%	41.0%	
		Administración pública	11	48	2
			18.0%	78.7%	3.3%
3055	4	Postulancia	1	1	2
			25.0%	25.0%	50.0%
		Investigación, consultoría y fe pública		2	2
				50.0%	50.0%
		Procuración y administración de justicia		2	2
				50.0%	50.0%
		Administración pública	1	1	2
			25.0%	25.0%	50.0%
3056	2	Postulancia	2		
			100%		
		Investigación, consultoría y fe pública	2		
			100%		
		Procuración y administración de justicia	2		
			100%		
		Administración pública	2		
			100%		
3060	45	Postulancia	29	11	5
			64.4%	24.4%	11.1%
			17	23	5

Clave	Núm. de sustentantes	Área	Aún no satisfactorio (ANS)	Desempeño satisfactorio (DS)	Desempeño sobresaliente (DSS)
		Investigación, consultoría y fe pública	37.8%	51.1%	11.1%
		Procuración y administración de justicia	21	18	6
			46.7%	40.0%	13.3%
		Administración pública	11	26	8
			24.4%	57.8%	17.8%
3062	3	Postulancia	2	1	
			66.7%	33.3%	
		Investigación, consultoría y fe pública	2	1	
			66.7%	33.3%	
		Procuración y administración de justicia	2	1	
			66.7%	33.3%	
		Administración pública	2	1	
			66.7%	33.3%	
3063	4	Postulancia	3	1	
			75.0%	25.0%	
		Investigación, consultoría y fe pública	3	1	
			75.0%	25.0%	
		Procuración y administración de justicia	4		
			100%		
		Administración pública	2	2	
			50.0%	50.0%	
3066	4	Postulancia	3	1	
			75.0%	25.0%	
		Investigación, consultoría y fe pública	4		
			100%		
		Procuración y administración de justicia	2	2	
			50.0%	50.0%	
		Administración pública	3		1
			75.0%		25.0%
3068	7	Postulancia	3	3	1
			42.9%	42.9%	14.3%
		Investigación, consultoría y fe pública	3	4	
			42.9%	57.1%	
		Procuración y administración de justicia	2	4	1
			28.6%	57.1%	14.3%
		Administración pública	1	3	3
			14.3%	42.9%	42.9%

Clave	Núm. de sustentantes	Área	Aún no satisfactorio (ANS)	Desempeño satisfactorio (DS)	Desempeño sobresaliente (DSS)
3069	5	Postulancia	2	1	2
			40.0%	20.0%	40.0%
		Investigación, consultoría y fe pública	2	2	1
			40.0%	40.0%	20.0%
		Procuración y administración de justicia	2	2	1
			40.0%	40.0%	20.0%
		Administración pública	1	4	
			20.0%	80.0%	
3073	2	Postulancia	1	1	
			50.0%	50.0%	
		Investigación, consultoría y fe pública	1	1	
			50.0%	50.0%	
		Procuración y administración de justicia	1	1	
			50.0%	50.0%	
		Administración pública		2	
				100%	
3074	3	Postulancia	2	1	
			66.7%	33.3%	
		Investigación, consultoría y fe pública	2	1	
			66.7%	33.3%	
		Procuración y administración de justicia	3		
			100%		
		Administración pública	1	2	
			33.3%	66.7%	
3075	1	Postulancia		1	
				100%	
		Investigación, consultoría y fe pública		1	
				100%	
		Procuración y administración de justicia	1		
			100%		
		Administración pública		1	
				100%	
3082	1	Postulancia	1		
			100%		
		Investigación, consultoría y fe pública	1		
			100%		
		Procuración y administración de justicia	1		
			100%		

Clave	Núm. de sustentantes	Área	Aún no satisfactorio (ANS)	Desempeño satisfactorio (DS)	Desempeño sobresaliente (DSS)
		Administración pública		1	
				100%	
3085	14	Postulancia	11	3	
			78.6%	21.4%	
		Investigación, consultoría y fe pública	13	1	
			92.9%	7.1%	
		Procuración y administración de justicia	11	3	
			78.6%	21.4%	
		Administración pública	6	8	
			42.9%	57.1%	
3086	17	Postulancia	12	5	
			70.6%	29.4%	
		Investigación, consultoría y fe pública	13	4	
			76.5%	23.5%	
		Procuración y administración de justicia	13	4	
			76.5%	23.5%	
		Administración pública	9	8	
			52.9%	47.1%	
3090	7	Postulancia	4	3	
			57.1%	42.9%	
		Investigación, consultoría y fe pública	5	2	
			71.4%	28.6%	
		Procuración y administración de justicia	5	1	1
			71.4%	14.3%	14.3%
		Administración pública	3	3	1
			42.9%	42.9%	14.3%
3101	8	Postulancia	3	5	
			37.5%	62.5%	
		Investigación, consultoría y fe pública	4	3	1
			50.0%	37.5%	12.5%
		Procuración y administración de justicia	5	2	1
			62.5%	25.0%	12.5%
		Administración pública	1	5	2
			12.5%	62.5%	25.0%
3104	6	Postulancia	5	1	
			83.3%	16.7%	
			4	2	

Clave	Núm. de sustentantes	Área	Aún no satisfactorio (ANS)	Desempeño satisfactorio (DS)	Desempeño sobresaliente (DSS)
		Investigación, consultoría y fe pública	66.7%	33.3%	
		Procuración y administración de justicia	5	1	
			83.3%	16.7%	
		Administración pública	6		
			100%		
3106	1	Postulancia	1		
			100%		
		Investigación, consultoría y fe pública		1	
				100%	
		Procuración y administración de justicia			1
					100%
		Administración pública		1	
				100%	
3113	22	Postulancia	11	11	
			50.0%	50.0%	
		Investigación, consultoría y fe pública	12	10	
			54.5%	45.5%	
		Procuración y administración de justicia	11	11	
			50.0%	50.0%	
		Administración pública	8	14	
			36.4%	63.6%	
3120	4	Postulancia	4		
			100%		
		Investigación, consultoría y fe pública	3	1	
			75.0%	25.0%	
		Procuración y administración de justicia	4		
			100%		
		Administración pública	2	1	1
			50.0%	25.0%	25.0%
3124	6	Postulancia	4	2	
			66.7%	33.3%	
		Investigación, consultoría y fe pública	4	2	
			66.7%	33.3%	
		Procuración y administración de justicia	5	1	
			83.3%	16.7%	
		Administración pública	4	2	
			66.7%	33.3%	

Clave	Núm. de sustentantes	Área	Aún no satisfactorio (ANS)	Desempeño satisfactorio (DS)	Desempeño sobresaliente (DSS)
3127	6	Postulancia	4	2	
			66.7%	33.3%	
		Investigación, consultoría y fe pública	3	3	
			50.0%	50.0%	
		Procuración y administración de justicia	3	3	
			50.0%	50.0%	
		Administración pública	2	4	
			33.3%	66.7%	
3130	23	Postulancia	13	10	
			56.5%	43.5%	
		Investigación, consultoría y fe pública	11	12	
			47.8%	52.2%	
		Procuración y administración de justicia	15	8	
			65.2%	34.8%	
		Administración pública	6	17	
			26.1%	73.9%	
3140	2	Postulancia	1	1	
			50.0%	50.0%	
		Investigación, consultoría y fe pública	2		
			100%		
		Procuración y administración de justicia	2		
			100%		
		Administración pública	1	1	
			50.0%	50.0%	
3149	3	Postulancia	1	2	
			33.3%	66.7%	
		Investigación, consultoría y fe pública		2	1
				66.7%	33.3%
		Procuración y administración de justicia	1	2	
			33.3%	66.7%	
		Administración pública		2	1
				66.7%	33.3%
3161	26	Postulancia	5	16	5
			19.2%	61.5%	19.2%
		Investigación, consultoría y fe pública	3	18	5
			11.5%	69.2%	19.2%
		Procuración y administración de justicia	6	16	4
			23.1%	61.5%	15.4%

Clave	Núm. de sustentantes	Área	Aún no satisfactorio (ANS)	Desempeño satisfactorio (DS)	Desempeño sobresaliente (DSS)
		Administración pública		17	9
				65.4%	34.6%
3162	13	Postulancia	2	5	6
			15.4%	38.5%	46.2%
		Investigación, consultoría y fe pública	3	9	1
			23.1%	69.2%	7.7%
		Procuración y administración de justicia	2	7	4
			15.4%	53.8%	30.8%
		Administración pública		7	6
				53.8%	46.2%
3166	34	Postulancia	13	12	9
			38.2%	35.3%	26.5%
		Investigación, consultoría y fe pública	6	23	5
			17.6%	67.6%	14.7%
		Procuración y administración de justicia	17	11	6
			50.0%	32.4%	17.6%
		Administración pública	5	23	6
			14.7%	67.6%	17.6%
3167	33	Postulancia	29	3	1
			87.9%	9.1%	3.0%
		Investigación, consultoría y fe pública	29	4	
			87.9%	12.1%	
		Procuración y administración de justicia	28	5	
			84.8%	15.2%	
		Administración pública	22	11	
			66.7%	33.3%	
3168	23	Postulancia	21	2	
			91.3%	8.7%	
		Investigación, consultoría y fe pública	22	1	
			95.7%	4.3%	
		Procuración y administración de justicia	22	1	
			95.7%	4.3%	
		Administración pública	20	3	
			87.0%	13.0%	
3169	32	Postulancia	6	17	9
			18.8%	53.1%	28.1%
			10	18	4

Clave	Núm. de sustentantes	Área	Aún no satisfactorio (ANS)	Desempeño satisfactorio (DS)	Desempeño sobresaliente (DSS)
		Investigación, consultoría y fe pública	31.2%	56.2%	12.5%
		Procuración y administración de justicia	8	15	9
			25.0%	46.9%	28.1%
		Administración pública	7	18	7
			21.9%	56.2%	21.9%
3173	13	Postulancia	8	5	
			61.5%	38.5%	
		Investigación, consultoría y fe pública	12	1	
			92.3%	7.7%	
		Procuración y administración de justicia	9	4	
			69.2%	30.8%	
		Administración pública	8	5	
			61.5%	38.5%	
3183	30	Postulancia	2	15	13
			6.7%	50.0%	43.3%
		Investigación, consultoría y fe pública	2	22	6
			6.7%	73.3%	20.0%
		Procuración y administración de justicia	3	21	6
			10.0%	70.0%	20.0%
		Administración pública		16	14
				53.3%	46.7%
3185	26	Postulancia	19	7	
			73.1%	26.9%	
		Investigación, consultoría y fe pública	18	8	
			69.2%	30.8%	
		Procuración y administración de justicia	20	6	
			76.9%	23.1%	
		Administración pública	15	11	
			57.7%	42.3%	
3188	49	Postulancia	33	14	2
			67.3%	28.6%	4.1%
		Investigación, consultoría y fe pública	31	17	1
			63.3%	34.7%	2.0%
		Procuración y administración de justicia	36	13	
			73.5%	26.5%	
		Administración pública	21	25	3
			42.9%	51.0%	6.1%

Clave	Núm. de sustentantes	Área	Aún no satisfactorio (ANS)	Desempeño satisfactorio (DS)	Desempeño sobresaliente (DSS)
3207	11	Postulancia	3	7	1
			27.3%	63.6%	9.1%
		Investigación, consultoría y fe pública	3	8	
			27.3%	72.7%	
		Procuración y administración de justicia	3	6	2
			27.3%	54.5%	18.2%
		Administración pública	2	8	1
			18.2%	72.7%	9.1%
3208	19	Postulancia	5	13	1
			26.3%	68.4%	5.3%
		Investigación, consultoría y fe pública	11	8	
			57.9%	42.1%	
		Procuración y administración de justicia	5	14	
			26.3%	73.7%	
		Administración pública	6	12	1
			31.6%	63.2%	5.3%
3212	4	Postulancia	2	2	
			50.0%	50.0%	
		Investigación, consultoría y fe pública	2	2	
			50.0%	50.0%	
		Procuración y administración de justicia	2	2	
			50.0%	50.0%	
		Administración pública	1	2	1
			25.0%	50.0%	25.0%
3214	2	Postulancia	1		1
			50.0%		50.0%
		Investigación, consultoría y fe pública		2	
				100%	
		Procuración y administración de justicia	1		1
			50.0%		50.0%
		Administración pública	1		1
			50.0%		50.0%
3229	22	Postulancia	15	7	
			68.2%	31.8%	
		Investigación, consultoría y fe pública	12	10	
			54.5%	45.5%	
		Procuración y administración de justicia	7	15	
			31.8%	68.2%	

Clave	Núm. de sustentantes	Área	Aún no satisfactorio (ANS)	Desempeño satisfactorio (DS)	Desempeño sobresaliente (DSS)
		Administración pública	5	16	1
			22.7%	72.7%	4.5%
3235	3	Postulancia	3		
			100%		
		Investigación, consultoría y fe pública	3		
			100%		
		Procuración y administración de justicia	3		
			100%		
		Administración pública	3		
			100%		
3241	6	Postulancia	2	3	1
			33.3%	50.0%	16.7%
		Investigación, consultoría y fe pública	2	4	
			33.3%	66.7%	
		Procuración y administración de justicia	2	4	
			33.3%	66.7%	
		Administración pública		6	
				100%	
3253	2	Postulancia	1	1	
			50.0%	50.0%	
		Investigación, consultoría y fe pública	1	1	
			50.0%	50.0%	
		Procuración y administración de justicia	1		1
			50.0%		50.0%
		Administración pública		1	1
				50.0%	50.0%
3259	7	Postulancia	1	5	1
			14.3%	71.4%	14.3%
		Investigación, consultoría y fe pública		4	3
				57.1%	42.9%
		Procuración y administración de justicia	1	4	2
			14.3%	57.1%	28.6%
		Administración pública		3	4
				42.9%	57.1%
3261	19	Postulancia	12	7	
			63.2%	36.8%	
			13	6	

Clave	Núm. de sustentantes	Área	Aún no satisfactorio (ANS)	Desempeño satisfactorio (DS)	Desempeño sobresaliente (DSS)
		Investigación, consultoría y fe pública	68.4%	31.6%	
		Procuración y administración de justicia	10	8	1
			52.6%	42.1%	5.3%
		Administración pública	9	10	
			47.4%	52.6%	
3262	232	Postulancia	114	102	16
			49.1%	44.0%	6.9%
		Investigación, consultoría y fe pública	109	117	6
			47.0%	50.4%	2.6%
		Procuración y administración de justicia	143	81	8
			61.6%	34.9%	3.4%
		Administración pública	72	144	16
			31.0%	62.1%	6.9%
3263	1	Postulancia	1		
			100%		
		Investigación, consultoría y fe pública	1		
			100%		
		Procuración y administración de justicia	1		
			100%		
		Administración pública	1		
			100%		
3265	5	Postulancia	2	3	
			40.0%	60.0%	
		Investigación, consultoría y fe pública	3	2	
			60.0%	40.0%	
		Procuración y administración de justicia	2	3	
			40.0%	60.0%	
		Administración pública	1	4	
			20.0%	80.0%	
3266	1	Postulancia	1		
			100%		
		Investigación, consultoría y fe pública	1		
			100%		
		Procuración y administración de justicia	1		
			100%		
		Administración pública	1		
			100%		

Clave	Núm. de sustentantes	Área	Aún no satisfactorio (ANS)	Desempeño satisfactorio (DS)	Desempeño sobresaliente (DSS)
3273	2	Postulancia	1	1	
			50.0%	50.0%	
		Investigación, consultoría y fe pública	1	1	
			50.0%	50.0%	
		Procuración y administración de justicia	2		
			100%		
		Administración pública		2	
				100%	
3279	1	Postulancia	1		
			100%		
		Investigación, consultoría y fe pública		1	
				100%	
		Procuración y administración de justicia	1		
			100%		
		Administración pública	1		
			100%		
3280	10	Postulancia	9		1
			90.0%		10.0%
		Investigación, consultoría y fe pública	9	1	
			90.0%	10.0%	
		Procuración y administración de justicia	8	1	1
			80.0%	10.0%	10.0%
		Administración pública	5	4	1
			50.0%	40.0%	10.0%
3281	9	Postulancia	7	2	
			77.8%	22.2%	
		Investigación, consultoría y fe pública	8		1
			88.9%		11.1%
		Procuración y administración de justicia	8	1	
			88.9%	11.1%	
		Administración pública	7	2	
			77.8%	22.2%	
3290	18	Postulancia	9	7	2
			50.0%	38.9%	11.1%
		Investigación, consultoría y fe pública	4	14	
			22.2%	77.8%	
		Procuración y administración de justicia	8	9	1
			44.4%	50.0%	5.6%

Clave	Núm. de sustentantes	Área	Aún no satisfactorio (ANS)	Desempeño satisfactorio (DS)	Desempeño sobresaliente (DSS)
		Administración pública	5	10	3
			27.8%	55.6%	16.7%
3292	22	Postulancia	21	1	
			95.5%	4.5%	
		Investigación, consultoría y fe pública	22		
			100%		
		Procuración y administración de justicia	22		
			100%		
		Administración pública	21	1	
			95.5%	4.5%	
3298	1	Postulancia	1		
			100%		
		Investigación, consultoría y fe pública	1		
			100%		
		Procuración y administración de justicia	1		
			100%		
		Administración pública	1		
			100%		
3299	1	Postulancia		1	
				100%	
		Investigación, consultoría y fe pública			1
					100%
		Procuración y administración de justicia		1	
				100%	
		Administración pública		1	
				100%	
3300	1	Postulancia	1		
			100%		
		Investigación, consultoría y fe pública	1		
			100%		
		Procuración y administración de justicia		1	
				100%	
		Administración pública	1		
			100%		
3306	7	Postulancia	5	2	
			71.4%	28.6%	
			5	2	

Clave	Núm. de sustentantes	Área	Aún no satisfactorio (ANS)	Desempeño satisfactorio (DS)	Desempeño sobresaliente (DSS)
		Investigación, consultoría y fe pública	71.4%	28.6%	
		Procuración y administración de justicia	3	4	
			42.9%	57.1%	
		Administración pública	2	5	
			28.6%	71.4%	
3309	4	Postulancia	2	2	
			50.0%	50.0%	
		Investigación, consultoría y fe pública	1	3	
			25.0%	75.0%	
		Procuración y administración de justicia	4		
			100%		
		Administración pública	2	2	
			50.0%	50.0%	
3312	17	Postulancia	11	5	1
			64.7%	29.4%	5.9%
		Investigación, consultoría y fe pública	16	1	
			94.1%	5.9%	
		Procuración y administración de justicia	12	5	
			70.6%	29.4%	
		Administración pública	11	6	
			64.7%	35.3%	
3316	2	Postulancia	2		
			100%		
		Investigación, consultoría y fe pública	1	1	
			50.0%	50.0%	
		Procuración y administración de justicia	1	1	
			50.0%	50.0%	
		Administración pública		2	
				100%	
3323	50	Postulancia	28	19	3
			56.0%	38.0%	6.0%
		Investigación, consultoría y fe pública	27	22	1
			54.0%	44.0%	2.0%
		Procuración y administración de justicia	23	26	1
			46.0%	52.0%	2.0%
		Administración pública	16	29	5
			32.0%	58.0%	10.0%

Clave	Núm. de sustentantes	Área	Aún no satisfactorio (ANS)	Desempeño satisfactorio (DS)	Desempeño sobresaliente (DSS)
3327	2	Postulancia	2		
			100%		
		Investigación, consultoría y fe pública	2		
			100%		
		Procuración y administración de justicia		2	
				100%	
		Administración pública	1	1	
			50.0%	50.0%	
3333	1	Postulancia			1
					100%
		Investigación, consultoría y fe pública	1		
			100%		
		Procuración y administración de justicia		1	
				100%	
		Administración pública		1	
				100%	
3339	8	Postulancia	6	2	
			75.0%	25.0%	
		Investigación, consultoría y fe pública	6	2	
			75.0%	25.0%	
		Procuración y administración de justicia	6	2	
			75.0%	25.0%	
		Administración pública	6	2	
			75.0%	25.0%	
3340	1	Postulancia		1	
				100%	
		Investigación, consultoría y fe pública	1		
			100%		
		Procuración y administración de justicia	1		
			100%		
		Administración pública			1
					100%
3344	6	Postulancia	2	3	1
			33.3%	50.0%	16.7%
		Investigación, consultoría y fe pública	3	2	1
			50.0%	33.3%	16.7%
		Procuración y administración de justicia	2	4	
			33.3%	66.7%	

Clave	Núm. de sustentantes	Área	Aún no satisfactorio (ANS)	Desempeño satisfactorio (DS)	Desempeño sobresaliente (DSS)
		Administración pública	2	3	1
			33.3%	50.0%	16.7%
3346	2	Postulancia	2		
			100%		
		Investigación, consultoría y fe pública	2		
			100%		
		Procuración y administración de justicia	2		
			100%		
		Administración pública		2	
				100%	
3351	34	Postulancia	18	12	4
			52.9%	35.3%	11.8%
		Investigación, consultoría y fe pública	19	13	2
			55.9%	38.2%	5.9%
		Procuración y administración de justicia	10	21	3
			29.4%	61.8%	8.8%
		Administración pública	14	18	2
			41.2%	52.9%	5.9%
3357	1	Postulancia			1
					100%
		Investigación, consultoría y fe pública			1
					100%
		Procuración y administración de justicia		1	
				100%	
		Administración pública			1
					100%
3382	1	Postulancia		1	
				100%	
		Investigación, consultoría y fe pública	1		
			100%		
		Procuración y administración de justicia		1	
				100%	
		Administración pública		1	
				100%	
3385	124	Postulancia	68	45	11
			54.8%	36.3%	8.9%
			58	59	7

Clave	Núm. de sustentantes	Área	Aún no satisfactorio (ANS)	Desempeño satisfactorio (DS)	Desempeño sobresaliente (DSS)
		Investigación, consultoría y fe pública	46.8%	47.6%	5.6%
		Procuración y administración de justicia	68	46	10
			54.8%	37.1%	8.1%
		Administración pública	47	66	11
			37.9%	53.2%	8.9%
3386	1	Postulancia		1	
				100%	
		Investigación, consultoría y fe pública		1	
				100%	
		Procuración y administración de justicia		1	
				100%	
		Administración pública		1	
				100%	
3399	7	Postulancia	5	2	
			71.4%	28.6%	
		Investigación, consultoría y fe pública	6	1	
			85.7%	14.3%	
		Procuración y administración de justicia	6	1	
			85.7%	14.3%	
		Administración pública	3	4	
			42.9%	57.1%	
3405	21	Postulancia	13	5	3
			61.9%	23.8%	14.3%
		Investigación, consultoría y fe pública	16	4	1
			76.2%	19.0%	4.8%
		Procuración y administración de justicia	12	7	2
			57.1%	33.3%	9.5%
		Administración pública	14	7	
			66.7%	33.3%	
3406	25	Postulancia	22	3	
			88.0%	12.0%	
		Investigación, consultoría y fe pública	24	1	
			96.0%	4.0%	
		Procuración y administración de justicia	23	2	
			92.0%	8.0%	
		Administración pública	16	9	
			64.0%	36.0%	

Clave	Núm. de sustentantes	Área	Aún no satisfactorio (ANS)	Desempeño satisfactorio (DS)	Desempeño sobresaliente (DSS)
3408	52	Postulancia	43	8	1
			82.7%	15.4%	1.9%
		Investigación, consultoría y fe pública	45	7	
			86.5%	13.5%	
		Procuración y administración de justicia	40	12	
			76.9%	23.1%	
		Administración pública	30	22	
			57.7%	42.3%	
3409	4	Postulancia	4		
			100%		
		Investigación, consultoría y fe pública	3	1	
			75.0%	25.0%	
		Procuración y administración de justicia	4		
			100%		
		Administración pública	4		
			100%		
3410	39	Postulancia	30	8	1
			76.9%	20.5%	2.6%
		Investigación, consultoría y fe pública	31	8	
			79.5%	20.5%	
		Procuración y administración de justicia	28	10	1
			71.8%	25.6%	2.6%
		Administración pública	17	21	1
			43.6%	53.8%	2.6%
3411	28	Postulancia	21	6	1
			75.0%	21.4%	3.6%
		Investigación, consultoría y fe pública	20	8	
			71.4%	28.6%	
		Procuración y administración de justicia	22	5	1
			78.6%	17.9%	3.6%
		Administración pública	18	10	
			64.3%	35.7%	
3412	25	Postulancia	15	5	5
			60.0%	20.0%	20.0%
		Investigación, consultoría y fe pública	16	8	1
			64.0%	32.0%	4.0%
		Procuración y administración de justicia	13	10	2
			52.0%	40.0%	8.0%

Clave	Núm. de sustentantes	Área	Aún no satisfactorio (ANS)	Desempeño satisfactorio (DS)	Desempeño sobresaliente (DSS)
		Administración pública	8	14	3
			32.0%	56.0%	12.0%
3419	33	Postulancia	30	3	
			90.9%	9.1%	
		Investigación, consultoría y fe pública	30	3	
			90.9%	9.1%	
		Procuración y administración de justicia	28	5	
			84.8%	15.2%	
		Administración pública	20	12	1
			60.6%	36.4%	3.0%
3420	9	Postulancia	7	2	
			77.8%	22.2%	
		Investigación, consultoría y fe pública	7	2	
			77.8%	22.2%	
		Procuración y administración de justicia	7	2	
			77.8%	22.2%	
		Administración pública	7	2	
			77.8%	22.2%	
3421	29	Postulancia	23	6	
			79.3%	20.7%	
		Investigación, consultoría y fe pública	26	3	
			89.7%	10.3%	
		Procuración y administración de justicia	23	6	
			79.3%	20.7%	
		Administración pública	22	7	
			75.9%	24.1%	
3424	2	Postulancia	1	1	
			50.0%	50.0%	
		Investigación, consultoría y fe pública		2	
				100%	
		Procuración y administración de justicia		2	
				100%	
		Administración pública		2	
				100%	
3428	6	Postulancia	2	3	1
			33.3%	50.0%	16.7%
				6	

Clave	Núm. de sustentantes	Área	Aún no satisfactorio (ANS)	Desempeño satisfactorio (DS)	Desempeño sobresaliente (DSS)
		Investigación, consultoría y fe pública		100%	
		Procuración y administración de justicia	2	4	
			33.3%	66.7%	
		Administración pública		5	1
				83.3%	16.7%
3436	7	Postulancia		2	5
				28.6%	71.4%
		Investigación, consultoría y fe pública		3	4
				42.9%	57.1%
		Procuración y administración de justicia		7	
				100%	
		Administración pública		4	3
				57.1%	42.9%
3437	3	Postulancia	3		
			100%		
		Investigación, consultoría y fe pública	3		
			100%		
		Procuración y administración de justicia	3		
			100%		
		Administración pública	3		
			100%		
3438	1	Postulancia			1
					100%
		Investigación, consultoría y fe pública			1
					100%
		Procuración y administración de justicia			1
					100%
		Administración pública		1	
				100%	
3444	10	Postulancia	2	8	
			20.0%	80.0%	
		Investigación, consultoría y fe pública	6	4	
			60.0%	40.0%	
		Procuración y administración de justicia	2	7	1
			20.0%	70.0%	10.0%
		Administración pública	1	7	2
			10.0%	70.0%	20.0%

Clave	Núm. de sustentantes	Área	Aún no satisfactorio (ANS)	Desempeño satisfactorio (DS)	Desempeño sobresaliente (DSS)
3446	7	Postulancia	5	2	
			71.4%	28.6%	
		Investigación, consultoría y fe pública	5	2	
			71.4%	28.6%	
		Procuración y administración de justicia	5	2	
			71.4%	28.6%	
		Administración pública	4	3	
			57.1%	42.9%	
3448	1	Postulancia		1	
				100%	
		Investigación, consultoría y fe pública	1		
			100%		
		Procuración y administración de justicia	1		
			100%		
		Administración pública		1	
				100%	
3457	4	Postulancia	2	2	
			50.0%	50.0%	
		Investigación, consultoría y fe pública	3	1	
			75.0%	25.0%	
		Procuración y administración de justicia	3	1	
			75.0%	25.0%	
		Administración pública	2	2	
			50.0%	50.0%	
3458	8	Postulancia	3	3	2
			37.5%	37.5%	25.0%
		Investigación, consultoría y fe pública	2	5	1
			25.0%	62.5%	12.5%
		Procuración y administración de justicia	4	4	
			50.0%	50.0%	
		Administración pública	1	5	2
			12.5%	62.5%	25.0%
3471	34	Postulancia	21	12	1
			61.8%	35.3%	2.9%
		Investigación, consultoría y fe pública	20	14	
			58.8%	41.2%	
		Procuración y administración de justicia	20	14	
			58.8%	41.2%	

Clave	Núm. de sustentantes	Área	Aún no satisfactorio (ANS)	Desempeño satisfactorio (DS)	Desempeño sobresaliente (DSS)
		Administración pública	13	21	
			38.2%	61.8%	
3491	2	Postulancia	2		
			100%		
		Investigación, consultoría y fe pública	1	1	
			50.0%	50.0%	
		Procuración y administración de justicia	2		
			100%		
		Administración pública	2		
			100%		
3494	3	Postulancia	2	1	
			66.7%	33.3%	
		Investigación, consultoría y fe pública	2	1	
			66.7%	33.3%	
		Procuración y administración de justicia	2	1	
			66.7%	33.3%	
		Administración pública	2	1	
			66.7%	33.3%	
3495	22	Postulancia	15	6	1
			68.2%	27.3%	4.5%
		Investigación, consultoría y fe pública	10	11	1
			45.5%	50.0%	4.5%
		Procuración y administración de justicia	12	9	1
			54.5%	40.9%	4.5%
		Administración pública	8	14	
			36.4%	63.6%	
3497	4	Postulancia	3	1	
			75.0%	25.0%	
		Investigación, consultoría y fe pública	3	1	
			75.0%	25.0%	
		Procuración y administración de justicia	3	1	
			75.0%	25.0%	
		Administración pública	3	1	
			75.0%	25.0%	
3500	9	Postulancia	8	1	
			88.9%	11.1%	
			6	3	

Clave	Núm. de sustentantes	Área	Aún no satisfactorio (ANS)	Desempeño satisfactorio (DS)	Desempeño sobresaliente (DSS)
		Investigación, consultoría y fe pública	66.7%	33.3%	
		Procuración y administración de justicia	6	3	
			66.7%	33.3%	
		Administración pública	5	4	
			55.6%	44.4%	
3504	37	Postulancia	23	11	3
			62.2%	29.7%	8.1%
		Investigación, consultoría y fe pública	30	5	2
			81.1%	13.5%	5.4%
		Procuración y administración de justicia	24	9	4
			64.9%	24.3%	10.8%
		Administración pública	20	15	2
			54.1%	40.5%	5.4%
3514	4	Postulancia	4		
			100%		
		Investigación, consultoría y fe pública	4		
			100%		
		Procuración y administración de justicia	2	2	
			50.0%	50.0%	
		Administración pública	2	2	
			50.0%	50.0%	
3516	2	Postulancia	2		
			100%		
		Investigación, consultoría y fe pública	2		
			100%		
		Procuración y administración de justicia	2		
			100%		
		Administración pública	2		
			100%		
3533	42	Postulancia	34	8	
			81.0%	19.0%	
		Investigación, consultoría y fe pública	32	10	
			76.2%	23.8%	
		Procuración y administración de justicia	28	14	
			66.7%	33.3%	
		Administración pública	18	24	
			42.9%	57.1%	

Clave	Núm. de sustentantes	Área	Aún no satisfactorio (ANS)	Desempeño satisfactorio (DS)	Desempeño sobresaliente (DSS)
3535	12	Postulancia	11	1	
			91.7%	8.3%	
		Investigación, consultoría y fe pública	11	1	
			91.7%	8.3%	
		Procuración y administración de justicia	11	1	
			91.7%	8.3%	
		Administración pública	10	2	
			83.3%	16.7%	
3536	9	Postulancia	9		
			100%		
		Investigación, consultoría y fe pública	8	1	
			88.9%	11.1%	
		Procuración y administración de justicia	9		
			100%		
		Administración pública	5	4	
			55.6%	44.4%	
3537	9	Postulancia	8		1
			88.9%		11.1%
		Investigación, consultoría y fe pública	8	1	
			88.9%	11.1%	
		Procuración y administración de justicia	7	1	1
			77.8%	11.1%	11.1%
		Administración pública	6	3	
			66.7%	33.3%	
3543	6	Postulancia	6		
			100%		
		Investigación, consultoría y fe pública	5	1	
			83.3%	16.7%	
		Procuración y administración de justicia	5	1	
			83.3%	16.7%	
		Administración pública	5	1	
			83.3%	16.7%	
3548	2	Postulancia		2	
				100%	
		Investigación, consultoría y fe pública	1	1	
			50.0%	50.0%	
		Procuración y administración de justicia	1	1	
			50.0%	50.0%	

Clave	Núm. de sustentantes	Área	Aún no satisfactorio (ANS)	Desempeño satisfactorio (DS)	Desempeño sobresaliente (DSS)
		Administración pública		2	
				100%	
3549	22	Postulancia	17	4	1
			77.3%	18.2%	4.5%
		Investigación, consultoría y fe pública	17	4	1
			77.3%	18.2%	4.5%
		Procuración y administración de justicia	20	1	1
			90.9%	4.5%	4.5%
		Administración pública	13	8	1
			59.1%	36.4%	4.5%
3552	7	Postulancia	7		
			100%		
		Investigación, consultoría y fe pública	6	1	
			85.7%	14.3%	
		Procuración y administración de justicia	7		
			100%		
		Administración pública	5	2	
			71.4%	28.6%	
3571	8	Postulancia	1	6	1
			12.5%	75.0%	12.5%
		Investigación, consultoría y fe pública	3	5	
			37.5%	62.5%	
		Procuración y administración de justicia	1	6	1
			12.5%	75.0%	12.5%
		Administración pública		6	2
				75.0%	25.0%
3573	9	Postulancia	8	1	
			88.9%	11.1%	
		Investigación, consultoría y fe pública	8	1	
			88.9%	11.1%	
		Procuración y administración de justicia	8	1	
			88.9%	11.1%	
		Administración pública	8	1	
			88.9%	11.1%	
3586	2	Postulancia	1	1	
			50.0%	50.0%	
			1	1	

Clave	Núm. de sustentantes	Área	Aún no satisfactorio (ANS)	Desempeño satisfactorio (DS)	Desempeño sobresaliente (DSS)
		Investigación, consultoría y fe pública	50.0%	50.0%	
		Procuración y administración de justicia	1	1	
			50.0%	50.0%	
		Administración pública	2		
			100%		
3587	1	Postulancia	1		
			100%		
		Investigación, consultoría y fe pública	1		
			100%		
		Procuración y administración de justicia	1		
			100%		
		Administración pública		1	
				100%	
3601	3	Postulancia	1	2	
			33.3%	66.7%	
		Investigación, consultoría y fe pública	3		
			100%		
		Procuración y administración de justicia		3	
				100%	
		Administración pública	1	2	
			33.3%	66.7%	
3610	2	Postulancia	2		
			100%		
		Investigación, consultoría y fe pública	2		
			100%		
		Procuración y administración de justicia	2		
			100%		
		Administración pública		2	
				100%	
3614	15	Postulancia	7	7	1
			46.7%	46.7%	6.7%
		Investigación, consultoría y fe pública	5	10	
			33.3%	66.7%	
		Procuración y administración de justicia	5	10	
			33.3%	66.7%	
		Administración pública	5	9	1
			33.3%	60.0%	6.7%

Clave	Núm. de sustentantes	Área	Aún no satisfactorio (ANS)	Desempeño satisfactorio (DS)	Desempeño sobresaliente (DSS)
3632	5	Postulancia	3	2	
			60.0%	40.0%	
		Investigación, consultoría y fe pública	1	4	
			20.0%	80.0%	
		Procuración y administración de justicia		5	
				100%	
		Administración pública		5	
				100%	
3635	1	Postulancia	1		
			100%		
		Investigación, consultoría y fe pública		1	
				100%	
		Procuración y administración de justicia	1		
			100%		
		Administración pública		1	
				100%	
3636	3	Postulancia	3		
			100%		
		Investigación, consultoría y fe pública	2	1	
			66.7%	33.3%	
		Procuración y administración de justicia	2	1	
			66.7%	33.3%	
		Administración pública	3		
			100%		
3640	21	Postulancia	11	7	3
			52.4%	33.3%	14.3%
		Investigación, consultoría y fe pública	11	10	
			52.4%	47.6%	
		Procuración y administración de justicia	16	5	
			76.2%	23.8%	
		Administración pública	7	13	1
			33.3%	61.9%	4.8%
3642	2	Postulancia		2	
				100%	
		Investigación, consultoría y fe pública		2	
				100%	
		Procuración y administración de justicia		2	
				100%	

Clave	Núm. de sustentantes	Área	Aún no satisfactorio (ANS)	Desempeño satisfactorio (DS)	Desempeño sobresaliente (DSS)
		Administración pública		2	
				100%	
3644	1	Postulancia	1		
			100%		
		Investigación, consultoría y fe pública	1		
			100%		
		Procuración y administración de justicia		1	
				100%	
		Administración pública		1	
				100%	
3645	6	Postulancia	3	3	
			50.0%	50.0%	
		Investigación, consultoría y fe pública	4	2	
			66.7%	33.3%	
		Procuración y administración de justicia	3	3	
			50.0%	50.0%	
		Administración pública	3	2	1
			50.0%	33.3%	16.7%
3646	4	Postulancia		3	1
				75.0%	25.0%
		Investigación, consultoría y fe pública	1	2	1
			25.0%	50.0%	25.0%
		Procuración y administración de justicia		3	1
				75.0%	25.0%
		Administración pública		3	1
				75.0%	25.0%
3648	26	Postulancia	21	5	
			80.8%	19.2%	
		Investigación, consultoría y fe pública	16	10	
			61.5%	38.5%	
		Procuración y administración de justicia	17	9	
			65.4%	34.6%	
		Administración pública	16	10	
			61.5%	38.5%	
3650	7	Postulancia	3	4	
			42.9%	57.1%	
			4	3	

Clave	Núm. de sustentantes	Área	Aún no satisfactorio (ANS)	Desempeño satisfactorio (DS)	Desempeño sobresaliente (DSS)
		Investigación, consultoría y fe pública	57.1%	42.9%	
		Procuración y administración de justicia	2	5	
			28.6%	71.4%	
		Administración pública	1	6	
			14.3%	85.7%	
3652	13	Postulancia	12	1	
			92.3%	7.7%	
		Investigación, consultoría y fe pública	12	1	
			92.3%	7.7%	
		Procuración y administración de justicia	13		
			100%		
		Administración pública	6	7	
			46.2%	53.8%	
3653	11	Postulancia	3	5	3
			27.3%	45.5%	27.3%
		Investigación, consultoría y fe pública	4	6	1
			36.4%	54.5%	9.1%
		Procuración y administración de justicia	4	6	1
			36.4%	54.5%	9.1%
		Administración pública	4	6	1
			36.4%	54.5%	9.1%
3699	73	Postulancia	25	31	17
			34.2%	42.5%	23.3%
		Investigación, consultoría y fe pública	19	36	18
			26.0%	49.3%	24.7%
		Procuración y administración de justicia	30	28	15
			41.1%	38.4%	20.5%
		Administración pública	16	39	18
			21.9%	53.4%	24.7%
3702	18	Postulancia	3	11	4
			16.7%	61.1%	22.2%
		Investigación, consultoría y fe pública	5	12	1
			27.8%	66.7%	5.6%
		Procuración y administración de justicia	5	12	1
			27.8%	66.7%	5.6%
		Administración pública	3	12	3
			16.7%	66.7%	16.7%

Clave	Núm. de sustentantes	Área	Aún no satisfactorio (ANS)	Desempeño satisfactorio (DS)	Desempeño sobresaliente (DSS)
3704	1	Postulancia		1	
				100%	
		Investigación, consultoría y fe pública	1		
			100%		
		Procuración y administración de justicia		1	
				100%	
		Administración pública		1	
				100%	
3706	48	Postulancia	26	15	7
			54.2%	31.2%	14.6%
		Investigación, consultoría y fe pública	27	18	3
			56.2%	37.5%	6.2%
		Procuración y administración de justicia	27	18	3
			56.2%	37.5%	6.2%
		Administración pública	15	27	6
			31.2%	56.2%	12.5%
3712	1	Postulancia	1		
			100%		
		Investigación, consultoría y fe pública	1		
			100%		
		Procuración y administración de justicia	1		
			100%		
		Administración pública		1	
				100%	
3713	12	Postulancia	11	1	
			91.7%	8.3%	
		Investigación, consultoría y fe pública	9	3	
			75.0%	25.0%	
		Procuración y administración de justicia	8	3	1
			66.7%	25.0%	8.3%
		Administración pública	7	5	
			58.3%	41.7%	
3714	6	Postulancia	2	3	1
			33.3%	50.0%	16.7%
		Investigación, consultoría y fe pública	3	3	
			50.0%	50.0%	
		Procuración y administración de justicia	2	4	
			33.3%	66.7%	

Clave	Núm. de sustentantes	Área	Aún no satisfactorio (ANS)	Desempeño satisfactorio (DS)	Desempeño sobresaliente (DSS)
		Administración pública	1	5	
			16.7%	83.3%	
3718	1	Postulancia	1		
			100%		
		Investigación, consultoría y fe pública	1		
			100%		
		Procuración y administración de justicia	1		
			100%		
		Administración pública	1		
			100%		
3756	1	Postulancia	1		
			100%		
		Investigación, consultoría y fe pública	1		
			100%		
		Procuración y administración de justicia	1		
			100%		
		Administración pública	1		
			100%		
3765	2	Postulancia	1	1	
			50.0%	50.0%	
		Investigación, consultoría y fe pública	1	1	
			50.0%	50.0%	
		Procuración y administración de justicia	1	1	
			50.0%	50.0%	
		Administración pública		2	
				100%	
3767	8	Postulancia	6	2	
			75.0%	25.0%	
		Investigación, consultoría y fe pública	7	1	
			87.5%	12.5%	
		Procuración y administración de justicia	6	2	
			75.0%	25.0%	
		Administración pública	3	5	
			37.5%	62.5%	
3768	1	Postulancia	1		
			100%		
			1		

Clave	Núm. de sustentantes	Área	Aún no satisfactorio (ANS)	Desempeño satisfactorio (DS)	Desempeño sobresaliente (DSS)
		Investigación, consultoría y fe pública	100%		
		Procuración y administración de justicia	1		
			100%		
		Administración pública	1		
			100%		
3769	3	Postulancia	3		
			100%		
		Investigación, consultoría y fe pública	2	1	
			66.7%	33.3%	
		Procuración y administración de justicia	1	2	
			33.3%	66.7%	
		Administración pública	1	2	
			33.3%	66.7%	
3772	4	Postulancia	4		
			100%		
		Investigación, consultoría y fe pública	4		
			100%		
		Procuración y administración de justicia	3	1	
			75.0%	25.0%	
		Administración pública	4		
			100%		
3774	2	Postulancia	2		
			100%		
		Investigación, consultoría y fe pública	1	1	
			50.0%	50.0%	
		Procuración y administración de justicia	1	1	
			50.0%	50.0%	
		Administración pública		2	
				100%	
3776	16	Postulancia	15	1	
			93.8%	6.2%	
		Investigación, consultoría y fe pública	12	4	
			75.0%	25.0%	
		Procuración y administración de justicia	11	5	
			68.8%	31.2%	
		Administración pública	9	7	
			56.2%	43.8%	

Clave	Núm. de sustentantes	Área	Aún no satisfactorio (ANS)	Desempeño satisfactorio (DS)	Desempeño sobresaliente (DSS)
3777	4	Postulancia	2	2	
			50.0%	50.0%	
		Investigación, consultoría y fe pública	4		
			100%		
		Procuración y administración de justicia	1	3	
			25.0%	75.0%	
		Administración pública	1	3	
			25.0%	75.0%	
3778	1	Postulancia		1	
				100%	
		Investigación, consultoría y fe pública		1	
				100%	
		Procuración y administración de justicia		1	
				100%	
		Administración pública			1
					100%
3779	8	Postulancia	6	2	
			75.0%	25.0%	
		Investigación, consultoría y fe pública	8		
			100%		
		Procuración y administración de justicia	5	3	
			62.5%	37.5%	
		Administración pública	8		
			100%		
3781	1	Postulancia	1		
			100%		
		Investigación, consultoría y fe pública	1		
			100%		
		Procuración y administración de justicia	1		
			100%		
		Administración pública	1		
			100%		
3789	1	Postulancia		1	
				100%	
		Investigación, consultoría y fe pública	1		
			100%		
		Procuración y administración de justicia		1	
				100%	

Clave	Núm. de sustentantes	Área	Aún no satisfactorio (ANS)	Desempeño satisfactorio (DS)	Desempeño sobresaliente (DSS)
		Administración pública	1		
			100%		
3795	6	Postulancia	5	1	
			83.3%	16.7%	
		Investigación, consultoría y fe pública	5	1	
			83.3%	16.7%	
		Procuración y administración de justicia	5	1	
			83.3%	16.7%	
		Administración pública	2	3	1
			33.3%	50.0%	16.7%
3821	1	Postulancia	1		
			100%		
		Investigación, consultoría y fe pública	1		
			100%		
		Procuración y administración de justicia	1		
			100%		
		Administración pública	1		
			100%		
3841	7	Postulancia	5	2	
			71.4%	28.6%	
		Investigación, consultoría y fe pública	5	2	
			71.4%	28.6%	
		Procuración y administración de justicia	4	3	
			57.1%	42.9%	
		Administración pública	3	4	
			42.9%	57.1%	
3842	15	Postulancia	9	5	1
			60.0%	33.3%	6.7%
		Investigación, consultoría y fe pública	10	5	
			66.7%	33.3%	
		Procuración y administración de justicia	10	5	
			66.7%	33.3%	
		Administración pública	8	7	
			53.3%	46.7%	
3843	8	Postulancia	4	3	1
			50.0%	37.5%	12.5%
			8		

Clave	Núm. de sustentantes	Área	Aún no satisfactorio (ANS)	Desempeño satisfactorio (DS)	Desempeño sobresaliente (DSS)
		Investigación, consultoría y fe pública	100%		
		Procuración y administración de justicia	4	4	
			50.0%	50.0%	
		Administración pública	5	3	
			62.5%	37.5%	
3844	14	Postulancia	11	3	
			78.6%	21.4%	
		Investigación, consultoría y fe pública	12	2	
			85.7%	14.3%	
		Procuración y administración de justicia	12	2	
			85.7%	14.3%	
		Administración pública	13	1	
			92.9%	7.1%	
3845	7	Postulancia	6	1	
			85.7%	14.3%	
		Investigación, consultoría y fe pública	7		
			100%		
		Procuración y administración de justicia	7		
			100%		
		Administración pública	6	1	
			85.7%	14.3%	
3846	2	Postulancia		1	1
				50.0%	50.0%
		Investigación, consultoría y fe pública	1	1	
			50.0%	50.0%	
		Procuración y administración de justicia		1	1
				50.0%	50.0%
		Administración pública		2	
				100%	
3847	22	Postulancia	15	6	1
			68.2%	27.3%	4.5%
		Investigación, consultoría y fe pública	21	1	
			95.5%	4.5%	
		Procuración y administración de justicia	13	8	1
			59.1%	36.4%	4.5%
		Administración pública	17	5	
			77.3%	22.7%	

Clave	Núm. de sustentantes	Área	Aún no satisfactorio (ANS)	Desempeño satisfactorio (DS)	Desempeño sobresaliente (DSS)
3848	21	Postulancia	1	11	9
			4.8%	52.4%	42.9%
		Investigación, consultoría y fe pública	1	12	8
			4.8%	57.1%	38.1%
		Procuración y administración de justicia	5	10	6
			23.8%	47.6%	28.6%
		Administración pública	1	11	9
			4.8%	52.4%	42.9%
3849	20	Postulancia	9	11	
			45.0%	55.0%	
		Investigación, consultoría y fe pública	13	7	
			65.0%	35.0%	
		Procuración y administración de justicia	13	7	
			65.0%	35.0%	
		Administración pública	4	14	2
			20.0%	70.0%	10.0%
3861	1	Postulancia	1		
			100%		
		Investigación, consultoría y fe pública	1		
			100%		
		Procuración y administración de justicia	1		
			100%		
		Administración pública	1		
			100%		
3862	2	Postulancia	1	1	
			50.0%	50.0%	
		Investigación, consultoría y fe pública	1	1	
			50.0%	50.0%	
		Procuración y administración de justicia	1	1	
			50.0%	50.0%	
		Administración pública	1	1	
			50.0%	50.0%	
3865	22	Postulancia	18	3	1
			81.8%	13.6%	4.5%
		Investigación, consultoría y fe pública	18	4	
			81.8%	18.2%	
		Procuración y administración de justicia	18	3	1
			81.8%	13.6%	4.5%

Clave	Núm. de sustentantes	Área	Aún no satisfactorio (ANS)	Desempeño satisfactorio (DS)	Desempeño sobresaliente (DSS)
		Administración pública	15	7	
			68.2%	31.8%	
3866	5	Postulancia	5		
			100%		
		Investigación, consultoría y fe pública	5		
			100%		
		Procuración y administración de justicia	4	1	
			80.0%	20.0%	
		Administración pública	3	2	
			60.0%	40.0%	
3869	22	Postulancia	20	2	
			90.9%	9.1%	
		Investigación, consultoría y fe pública	20	2	
			90.9%	9.1%	
		Procuración y administración de justicia	18	4	
			81.8%	18.2%	
		Administración pública	12	10	
			54.5%	45.5%	
3870	2	Postulancia	2		
			100%		
		Investigación, consultoría y fe pública	1	1	
			50.0%	50.0%	
		Procuración y administración de justicia	2		
			100%		
		Administración pública		2	
				100%	
3897	6	Postulancia	3	3	
			50.0%	50.0%	
		Investigación, consultoría y fe pública	6		
			100%		
		Procuración y administración de justicia	4	2	
			66.7%	33.3%	
		Administración pública	4	2	
			66.7%	33.3%	
3898	23	Postulancia	21	2	
			91.3%	8.7%	
			21	2	

Clave	Núm. de sustentantes	Área	Aún no satisfactorio (ANS)	Desempeño satisfactorio (DS)	Desempeño sobresaliente (DSS)
		Investigación, consultoría y fe pública	91.3%	8.7%	
		Procuración y administración de justicia	20	3	
			87.0%	13.0%	
		Administración pública	18	5	
			78.3%	21.7%	
3934	1	Postulancia			1
					100%
		Investigación, consultoría y fe pública			1
					100%
		Procuración y administración de justicia			1
					100%
		Administración pública			1
					100%
3951	3	Postulancia	2	1	
			66.7%	33.3%	
		Investigación, consultoría y fe pública	3		
			100%		
		Procuración y administración de justicia	3		
			100%		
		Administración pública	2	1	
			66.7%	33.3%	
3958	3	Postulancia	1	2	
			33.3%	66.7%	
		Investigación, consultoría y fe pública	2	1	
			66.7%	33.3%	
		Procuración y administración de justicia	2	1	
			66.7%	33.3%	
		Administración pública	1	2	
			33.3%	66.7%	
3959	1	Postulancia	1		
			100%		
		Investigación, consultoría y fe pública	1		
			100%		
		Procuración y administración de justicia	1		
			100%		
		Administración pública	1		
			100%		

Clave	Núm. de sustentantes	Área	Aún no satisfactorio (ANS)	Desempeño satisfactorio (DS)	Desempeño sobresaliente (DSS)
3960	2	Postulancia	2		
			100%		
		Investigación, consultoría y fe pública	2		
			100%		
		Procuración y administración de justicia	2		
			100%		
		Administración pública	1	1	
			50.0%	50.0%	
3961	1	Postulancia	1		
			100%		
		Investigación, consultoría y fe pública	1		
			100%		
		Procuración y administración de justicia		1	
				100%	
		Administración pública		1	
				100%	
3962	1	Postulancia	1		
			100%		
		Investigación, consultoría y fe pública	1		
			100%		
		Procuración y administración de justicia	1		
			100%		
		Administración pública	1		
			100%		
3963	1	Postulancia		1	
				100%	
		Investigación, consultoría y fe pública		1	
				100%	
		Procuración y administración de justicia		1	
				100%	
		Administración pública		1	
				100%	
3964	1	Postulancia	1		
			100%		
		Investigación, consultoría y fe pública	1		
			100%		
		Procuración y administración de justicia	1		
			100%		

Clave	Núm. de sustentantes	Área	Aún no satisfactorio (ANS)	Desempeño satisfactorio (DS)	Desempeño sobresaliente (DSS)
		Administración pública		1	
				100%	
3965	1	Postulancia	1		
			100%		
		Investigación, consultoría y fe pública	1		
			100%		
		Procuración y administración de justicia		1	
				100%	
		Administración pública		1	
				100%	
3966	1	Postulancia	1		
			100%		
		Investigación, consultoría y fe pública	1		
			100%		
		Procuración y administración de justicia	1		
			100%		
		Administración pública		1	
				100%	
3967	1	Postulancia		1	
				100%	
		Investigación, consultoría y fe pública	1		
			100%		
		Procuración y administración de justicia	1		
			100%		
		Administración pública	1		
			100%		
3968	1	Postulancia	1		
			100%		
		Investigación, consultoría y fe pública	1		
			100%		
		Procuración y administración de justicia	1		
			100%		
		Administración pública	1		
			100%		
3969	20	Postulancia	2	12	6
			10.0%	60.0%	30.0%
			4	13	3

Clave	Núm. de sustentantes	Área	Aún no satisfactorio (ANS)	Desempeño satisfactorio (DS)	Desempeño sobresaliente (DSS)
		Investigación, consultoría y fe pública	20.0%	65.0%	15.0%
		Procuración y administración de justicia	1	11	8
			5.0%	55.0%	40.0%
		Administración pública	2	12	6
			10.0%	60.0%	30.0%
3970	2	Postulancia	2		
			100%		
		Investigación, consultoría y fe pública		2	
				100%	
		Procuración y administración de justicia	2		
			100%		
		Administración pública		2	
				100%	
3971	1	Postulancia	1		
			100%		
		Investigación, consultoría y fe pública	1		
			100%		
		Procuración y administración de justicia	1		
			100%		
		Administración pública	1		
			100%		
3972	2	Postulancia	1	1	
			50.0%	50.0%	
		Investigación, consultoría y fe pública	1	1	
			50.0%	50.0%	
		Procuración y administración de justicia	2		
			100%		
		Administración pública	1	1	
			50.0%	50.0%	
3973	1	Postulancia	1		
			100%		
		Investigación, consultoría y fe pública	1		
			100%		
		Procuración y administración de justicia	1		
			100%		
		Administración pública	1		
			100%		

Clave	Núm. de sustentantes	Área	Aún no satisfactorio (ANS)	Desempeño satisfactorio (DS)	Desempeño sobresaliente (DSS)
3974	1	Postulancia	1		
			100%		
		Investigación, consultoría y fe pública	1		
			100%		
		Procuración y administración de justicia	1		
			100%		
		Administración pública	1		
			100%		
3975	1	Postulancia	1		
			100%		
		Investigación, consultoría y fe pública	1		
			100%		
		Procuración y administración de justicia		1	
				100%	
		Administración pública		1	
				100%	
3976	1	Postulancia		1	
				100%	
		Investigación, consultoría y fe pública		1	
				100%	
		Procuración y administración de justicia		1	
				100%	
		Administración pública		1	
				100%	
3977	3	Postulancia	3		
			100%		
		Investigación, consultoría y fe pública	3		
			100%		
		Procuración y administración de justicia	3		
			100%		
		Administración pública	2	1	
			66.7%	33.3%	

ANEXO II.

RESULTADOS EN LAS ÁREAS DEL EGEL EXPRESADOS EN PUNTUACIONES

MAYO 2020

Tabla 1. Resultados en las áreas del EGEL (Índice Ceneval), expresados en puntuaciones.

Área 1 **Postulancia**
Área 2 **Investigación, consultoría y fe pública**
Área 3 **Procuración y administración de justicia**
Área 4 **Administración pública**

Clave	Núm. de sustentantes	Estadígrafo	Área 1	Área 2	Área 3	Área 4
12	277	Mínimo	831	847	839	777
		Mediana	1005	1020	1007	1054
		Máximo	1240	1269	1250	1266
22	29	Mínimo	827	820	804	742
		Mediana	931	952	948	1005
		Máximo	1078	1108	1067	1174
41	21	Mínimo	957	934	878	882
		Mediana	1078	1067	1070	1073
		Máximo	1229	1162	1195	1170
42	19	Mínimo	912	907	926	805
		Mediana	1003	1065	999	1053
		Máximo	1137	1156	1186	1216
49	9	Mínimo	853	818	874	816
		Mediana	942	956	931	932
		Máximo	1122	1051	1025	1078
53	14	Mínimo	909	899	917	931
		Mediana	981	961	965	1054
		Máximo	1122	1083	1087	1197
55	58	Mínimo	924	906	895	882
		Mediana	1125	1147	1121	1148
		Máximo	1242	1272	1241	1266
63	28	Mínimo	834	805	814	739
		Mediana	962	978	952	946
		Máximo	1151	1185	1128	1217
83	5	Mínimo	901	865	956	882
		Mediana	991	956	990	1024
		Máximo	1078	1111	1058	1054
95	20	Mínimo	871	768	873	777
		Mediana	947	933	956	1018
		Máximo	1155	1094	1170	1152
96	23	Mínimo	845	851	881	843
		Mediana	964	962	960	998

Área 1 Postulancia
Área 2 Investigación, consultoría y fe pública
Área 3 Procuración y administración de justicia
Área 4 Administración pública

Clave	Núm. de sustentantes	Estadígrafo	Área 1	Área 2	Área 3	Área 4
		Máximo	1108	1050	1119	1103
103	22	Mínimo	849	838	839	766
		Mediana	946	962	928	979
		Máximo	1216	1185	1137	1240
123	105	Mínimo	827	810	843	766
		Mediana	953	965	973	1005
		Máximo	1196	1171	1213	1193
134	1	Mínimo	1108	976	1025	1146
		Mediana	1108	976	1025	1146
		Máximo	1108	976	1025	1146
139	4	Mínimo	853	838	856	805
		Mediana	900	904	876	912
		Máximo	948	956	898	1101
148	138	Mínimo	842	906	843	777
		Mediana	1008	1020	1017	1048
		Máximo	1209	1177	1213	1243
150	3	Mínimo	924	918	914	998
		Mediana	964	920	947	1024
		Máximo	969	962	1017	1030
162	6	Mínimo	827	820	891	856
		Mediana	960	959	933	1015
		Máximo	1078	1067	1013	1103
165	86	Mínimo	816	810	826	766
		Mediana	937	934	934	960
		Máximo	1196	1126	1105	1217
166	62	Mínimo	831	805	804	700
		Mediana	925	943	932	946
		Máximo	1113	1156	1137	1174
167	54	Mínimo	787	818	817	816
		Mediana	926	946	927	984
		Máximo	1108	1096	1075	1174
170	3	Mínimo	959	939	960	1077
		Mediana	980	1005	990	1097
		Máximo	1005	1099	1030	1149

Área 1 Postulancia
Área 2 Investigación, consultoría y fe pública
Área 3 Procuración y administración de justicia
Área 4 Administración pública

Clave	Núm. de sustentantes	Estadígrafo	Área 1	Área 2	Área 3	Área 4
175	2	Mínimo	982	991	998	1053
		Mediana	1062	1043	1023	1078
		Máximo	1142	1094	1048	1103
176	115	Mínimo	816	820	856	816
		Mediana	982	991	969	1029
		Máximo	1199	1165	1191	1217
186	5	Mínimo	909	920	881	970
		Mediana	997	952	986	1048
		Máximo	1020	981	1033	1101
197	3	Mínimo	946	931	930	893
		Mediana	964	948	998	931
		Máximo	975	1050	998	1048
258	1	Mínimo	1018	907	1008	1048
		Mediana	1018	907	1008	1048
		Máximo	1018	907	1008	1048
526	49	Mínimo	856	796	856	818
		Mediana	1025	1004	973	1053
		Máximo	1184	1171	1201	1240
552	6	Mínimo	864	918	886	816
		Mediana	962	954	956	1039
		Máximo	1108	1081	1137	1077
570	2	Mínimo	879	956	921	843
		Mediana	888	959	960	937
		Máximo	897	962	998	1030
594	41	Mínimo	875	881	843	805
		Mediana	986	965	964	1073
		Máximo	1155	1096	1149	1174
618	16	Mínimo	853	865	847	854
		Mediana	922	931	929	1005
		Máximo	1040	1165	1135	1054
628	9	Mínimo	982	1020	1004	1053
		Mediana	1173	1111	1154	1149
		Máximo	1227	1258	1256	1262
635	19	Mínimo	822	810	852	843

Área 1 Postulancia
Área 2 Investigación, consultoría y fe pública
Área 3 Procuración y administración de justicia
Área 4 Administración pública

Clave	Núm. de sustentantes	Estadígrafo	Área 1	Área 2	Área 3	Área 4
		Mediana	969	934	947	998
		Máximo	1108	1115	1017	1170
643	14	Mínimo	871	893	852	816
		Mediana	1019	998	997	1024
		Máximo	1162	1081	1118	1125
646	12	Mínimo	871	873	882	856
		Mediana	965	954	941	1005
		Máximo	1034	1081	1070	1127
679	1	Mínimo	946	907	947	921
		Mediana	946	907	947	921
		Máximo	946	907	947	921
723	1	Mínimo	991	948	921	882
		Mediana	991	948	921	882
		Máximo	991	948	921	882
726	6	Mínimo	897	931	873	1005
		Mediana	1007	972	954	1066
		Máximo	1034	1020	982	1125
735	9	Mínimo	890	948	906	960
		Mediana	1011	993	990	1029
		Máximo	1184	1111	1087	1170
747	4	Mínimo	997	881	947	882
		Mediana	1019	957	988	988
		Máximo	1048	989	1033	1024
864	10	Mínimo	904	860	856	742
		Mediana	959	959	1017	988
		Máximo	1218	1156	1140	1149
898	29	Mínimo	982	965	934	970
		Mediana	1184	1156	1154	1180
		Máximo	1260	1229	1256	1285
899	45	Mínimo	948	882	926	856
		Mediana	1150	1111	1119	1172
		Máximo	1238	1243	1247	1252
905	23	Mínimo	936	925	960	970
		Mediana	1108	1081	1083	1125

Área 1 Postulancia
Área 2 Investigación, consultoría y fe pública
Área 3 Procuración y administración de justicia
Área 4 Administración pública

Clave	Núm. de sustentantes	Estadígrafo	Área 1	Área 2	Área 3	Área 4
		Máximo	1184	1171	1173	1217
908	35	Mínimo	926	925	891	894
		Mediana	1049	1035	1013	1125
		Máximo	1173	1185	1201	1217
917	93	Mínimo	866	912	865	856
		Mediana	1078	1085	1030	1106
		Máximo	1260	1255	1219	1285
918	12	Mínimo	882	886	917	1005
		Mediana	1173	1134	1196	1172
		Máximo	1242	1200	1265	1262
922	1	Mínimo	1184	1214	1048	1125
		Mediana	1184	1214	1048	1125
		Máximo	1184	1214	1048	1125
925	34	Mínimo	924	939	856	932
		Mediana	1113	1101	1057	1116
		Máximo	1242	1229	1219	1217
929	21	Mínimo	926	925	943	1004
		Mediana	1087	1085	1039	1101
		Máximo	1196	1179	1182	1228
931	12	Mínimo	1040	964	982	966
		Mediana	1136	1148	1076	1188
		Máximo	1208	1209	1120	1228
942	54	Mínimo	842	893	873	854
		Mediana	989	989	998	1048
		Máximo	1196	1177	1177	1195
949	6	Mínimo	915	952	874	893
		Mediana	994	973	1000	984
		Máximo	1207	1162	1140	1216
979	23	Mínimo	831	843	789	805
		Mediana	975	981	956	1005
		Máximo	1137	1108	1152	1152
986	1	Mínimo	879	893	999	960
		Mediana	879	893	999	960
		Máximo	879	893	999	960

Área 1 Postulancia
Área 2 Investigación, consultoría y fe pública
Área 3 Procuración y administración de justicia
Área 4 Administración pública

Clave	Núm. de sustentantes	Estadígrafo	Área 1	Área 2	Área 3	Área 4
996	2	Mínimo	931	934	973	921
		Mediana	950	964	999	926
		Máximo	969	993	1024	931
999	12	Mínimo	831	899	839	854
		Mediana	951	954	960	970
		Máximo	1025	1020	1052	1054
1002	85	Mínimo	946	934	912	1024
		Mediana	1137	1111	1087	1146
		Máximo	1229	1254	1241	1285
1011	143	Mínimo	827	727	813	777
		Mediana	1049	1035	1050	1073
		Máximo	1240	1238	1274	1266
1016	129	Mínimo	864	881	805	816
		Mediana	1084	1065	1041	1097
		Máximo	1251	1193	1278	1266
1017	52	Mínimo	816	818	804	739
		Mediana	953	977	988	1002
		Máximo	1155	1096	1118	1197
1018	299	Mínimo	853	796	813	766
		Mediana	991	962	990	1024
		Máximo	1240	1177	1232	1193
1020	59	Mínimo	820	782	847	727
		Mediana	957	948	964	998
		Máximo	1207	1147	1186	1216
1021	748	Mínimo	787	793	809	727
		Mediana	986	981	990	1024
		Máximo	1253	1207	1250	1239
1022	106	Mínimo	787	807	856	805
		Mediana	1005	991	1004	1030
		Máximo	1206	1234	1210	1217
1028	6	Mínimo	882	899	908	931
		Mediana	976	1013	961	1076
		Máximo	1049	1065	1057	1149
1031	1	Mínimo	920	931	940	1005

Área 1 Postulancia
Área 2 Investigación, consultoría y fe pública
Área 3 Procuración y administración de justicia
Área 4 Administración pública

Clave	Núm. de sustentantes	Estadígrafo	Área 1	Área 2	Área 3	Área 4
		Mediana	920	931	940	1005
		Máximo	920	931	940	1005
1033	225	Mínimo	834	868	831	766
		Mediana	1025	1021	1052	1054
		Máximo	1251	1223	1259	1266
1035	283	Mínimo	830	868	830	742
		Mediana	1040	1038	1042	1077
		Máximo	1260	1229	1247	1276
1039	124	Mínimo	856	851	856	766
		Mediana	1018	1020	999	1063
		Máximo	1229	1208	1195	1262
1041	179	Mínimo	811	796	809	700
		Mediana	957	934	956	960
		Máximo	1207	1162	1213	1216
1045	32	Mínimo	820	700	805	805
		Mediana	923	939	944	946
		Máximo	1177	1065	1135	1103
1053	354	Mínimo	800	769	780	766
		Mediana	991	989	982	1048
		Máximo	1240	1254	1256	1285
1054	2	Mínimo	946	907	1017	921
		Mediana	958	964	1026	960
		Máximo	969	1020	1034	998
1056	1185	Mínimo	755	741	796	704
		Mediana	937	939	930	970
		Máximo	1216	1200	1265	1262
1061	58	Mínimo	942	912	914	893
		Mediana	1093	1095	1075	1103
		Máximo	1253	1221	1256	1266
1065	165	Mínimo	871	899	856	780
		Mediana	1049	1035	1039	1077
		Máximo	1249	1243	1247	1240
1068	3	Mínimo	897	881	873	893
		Mediana	920	918	931	970

Área 1 Postulancia
Área 2 Investigación, consultoría y fe pública
Área 3 Procuración y administración de justicia
Área 4 Administración pública

Clave	Núm. de sustentantes	Estadígrafo	Área 1	Área 2	Área 3	Área 4
		Máximo	997	981	990	970
1069	2	Mínimo	838	899	865	818
		Mediana	849	919	874	856
		Máximo	860	939	882	894
1074	20	Mínimo	849	847	822	818
		Mediana	926	952	942	988
		Máximo	1049	1081	1057	1101
1076	99	Mínimo	822	881	831	739
		Mediana	969	981	978	1030
		Máximo	1220	1171	1161	1220
1084	203	Mínimo	948	962	938	931
		Mediana	1174	1147	1158	1170
		Máximo	1262	1284	1278	1285
1086	94	Mínimo	811	818	817	766
		Mediana	957	956	973	1024
		Máximo	1152	1162	1213	1240
1087	62	Mínimo	822	843	831	727
		Mediana	991	1012	964	1030
		Máximo	1209	1238	1206	1220
1088	243	Mínimo	838	824	864	777
		Mediana	1011	1007	1004	1024
		Máximo	1229	1177	1206	1197
1090	210	Mínimo	897	907	856	805
		Mediana	1113	1079	1084	1078
		Máximo	1264	1248	1265	1266
1094	83	Mínimo	877	851	895	766
		Mediana	982	1007	999	1024
		Máximo	1196	1200	1164	1172
1095	113	Mínimo	860	824	843	727
		Mediana	1003	1020	990	1048
		Máximo	1229	1179	1213	1240
1096	107	Mínimo	879	886	891	843
		Mediana	1033	1005	1025	1055
		Máximo	1207	1221	1219	1217
1097	24	Mínimo	822	868	895	805
		Mediana	1029	1051	1059	1042

Área 1 Postulancia
Área 2 Investigación, consultoría y fe pública
Área 3 Procuración y administración de justicia
Área 4 Administración pública

Clave	Núm. de sustentantes	Estadígrafo	Área 1	Área 2	Área 3	Área 4
		Máximo	1218	1193	1219	1216
1106	85	Mínimo	909	868	864	894
		Mediana	1049	1035	1052	1078
		Máximo	1242	1234	1241	1243
1107	37	Mínimo	771	728	787	742
		Mediana	993	991	998	998
		Máximo	1207	1094	1152	1152
1120	1	Mínimo	1108	1193	999	1073
		Mediana	1108	1193	999	1073
		Máximo	1108	1193	999	1073
1126	1	Mínimo	856	976	930	998
		Mediana	856	976	930	998
		Máximo	856	976	930	998
1136	11	Mínimo	882	873	804	894
		Mediana	926	956	965	1005
		Máximo	1020	1171	1118	1125
1142	8	Mínimo	897	893	891	931
		Mediana	972	1014	961	1018
		Máximo	1163	1051	1052	1097
1148	5	Mínimo	991	962	930	1073
		Mediana	1078	1083	956	1122
		Máximo	1185	1208	1223	1193
1152	80	Mínimo	942	893	889	970
		Mediana	1113	1108	1101	1103
		Máximo	1242	1234	1259	1266
1155	10	Mínimo	901	920	904	882
		Mediana	997	1005	973	1061
		Máximo	1163	1083	1123	1193
1159	1	Mínimo	1034	1065	1075	1125
		Mediana	1034	1065	1075	1125
		Máximo	1034	1065	1075	1125
1161	155	Mínimo	800	820	787	766
		Mediana	937	965	960	1005
		Máximo	1227	1200	1195	1240
1166	472	Mínimo	822	824	826	742
		Mediana	1049	1036	1025	1073

Área 1 Postulancia
Área 2 Investigación, consultoría y fe pública
Área 3 Procuración y administración de justicia
Área 4 Administración pública

Clave	Núm. de sustentantes	Estadígrafo	Área 1	Área 2	Área 3	Área 4
		Máximo	1262	1254	1250	1262
1170	110	Mínimo	800	782	796	727
		Mediana	946	950	950	998
		Máximo	1185	1162	1186	1193
1171	79	Mínimo	789	796	800	805
		Mediana	946	962	982	1005
		Máximo	1184	1200	1191	1195
1172	106	Mínimo	804	810	830	805
		Mediana	980	991	952	1005
		Máximo	1216	1214	1219	1195
1175	155	Mínimo	822	782	830	727
		Mediana	935	939	934	960
		Máximo	1173	1141	1154	1195
1176	128	Mínimo	777	796	817	727
		Mediana	970	976	964	1005
		Máximo	1238	1229	1204	1240
1179	35	Mínimo	969	989	1034	998
		Mediana	1173	1131	1158	1149
		Máximo	1242	1238	1273	1239
1185	63	Mínimo	822	865	843	818
		Mediana	1048	1020	1034	1053
		Máximo	1216	1223	1250	1193
1186	4	Mínimo	980	962	1017	921
		Mediana	1004	1014	1045	1000
		Máximo	1040	1115	1105	1073
1189	6	Mínimo	1033	989	990	1073
		Mediana	1169	1123	1123	1145
		Máximo	1207	1162	1177	1216
1192	2	Mínimo	822	920	869	882
		Mediana	879	978	900	953
		Máximo	935	1035	930	1024
1197	1	Mínimo	1108	1099	1123	1097
		Mediana	1108	1099	1123	1097
		Máximo	1108	1099	1123	1097
1215	1	Mínimo	890	879	964	700
		Mediana	890	879	964	700

Área 1 Postulancia
Área 2 Investigación, consultoría y fe pública
Área 3 Procuración y administración de justicia
Área 4 Administración pública

Clave	Núm. de sustentantes	Estadígrafo	Área 1	Área 2	Área 3	Área 4
		Máximo	890	879	964	700
1219	39	Mínimo	827	879	865	843
		Mediana	982	981	990	1053
		Máximo	1163	1156	1164	1152
1224	39	Mínimo	853	805	831	854
		Mediana	964	956	982	1030
		Máximo	1166	1137	1152	1174
1225	246	Mínimo	820	818	830	704
		Mediana	986	991	990	1029
		Máximo	1238	1214	1247	1266
1226	105	Mínimo	776	782	805	700
		Mediana	897	907	906	882
		Máximo	1163	1177	1204	1122
1236	16	Mínimo	842	755	881	816
		Mediana	976	972	993	1027
		Máximo	1142	1108	1152	1146
1243	1	Mínimo	1185	1208	1204	1216
		Mediana	1185	1208	1204	1216
		Máximo	1185	1208	1204	1216
1245	1	Mínimo	1049	939	1004	1101
		Mediana	1049	939	1004	1101
		Máximo	1049	939	1004	1101
1249	2	Mínimo	931	893	931	1030
		Mediana	1034	921	992	1052
		Máximo	1137	948	1052	1073
1250	6	Mínimo	845	865	878	805
		Mediana	947	962	1008	973
		Máximo	1108	1193	1061	1146
1252	16	Mínimo	867	838	921	894
		Mediana	976	985	989	1002
		Máximo	1173	1156	1101	1125
1253	8	Mínimo	897	907	886	921
		Mediana	970	962	952	1005
		Máximo	1078	1007	1039	1030
1254	5	Mínimo	853	907	873	960
		Mediana	1003	962	938	1048

Área 1 Postulancia
Área 2 Investigación, consultoría y fe pública
Área 3 Procuración y administración de justicia
Área 4 Administración pública

Clave	Núm. de sustentantes	Estadígrafo	Área 1	Área 2	Área 3	Área 4
		Máximo	1049	1108	1033	1103
1257	4	Mínimo	864	893	900	893
		Mediana	995	970	952	941
		Máximo	1063	1020	1008	1053
1258	6	Mínimo	935	899	973	921
		Mediana	989	972	1012	1030
		Máximo	1078	1065	1048	1125
1264	65	Mínimo	818	840	863	742
		Mediana	1009	1005	1017	1024
		Máximo	1254	1223	1228	1262
1267	2	Mínimo	920	968	965	970
		Mediana	1043	1053	1029	1084
		Máximo	1166	1137	1092	1197
1269	1	Mínimo	1108	907	938	1073
		Mediana	1108	907	938	1073
		Máximo	1108	907	938	1073
1270	4	Mínimo	890	931	878	1073
		Mediana	1124	977	1101	1158
		Máximo	1163	1083	1118	1174
1271	7	Mínimo	849	833	882	856
		Mediana	959	991	969	970
		Máximo	1078	1081	1048	1149
1272	20	Mínimo	875	856	864	777
		Mediana	970	1036	990	1030
		Máximo	1199	1193	1241	1197
1275	27	Mínimo	879	906	864	921
		Mediana	1020	991	982	1054
		Máximo	1173	1185	1173	1195
1277	15	Mínimo	882	860	874	856
		Mediana	948	1005	952	970
		Máximo	1151	1171	1066	1172
1278	82	Mínimo	827	807	874	805
		Mediana	1022	1035	1006	1029
		Máximo	1238	1200	1191	1197
1279	4	Mínimo	920	931	965	1005
		Mediana	987	937	1011	1087

Área 1 Postulancia
Área 2 Investigación, consultoría y fe pública
Área 3 Procuración y administración de justicia
Área 4 Administración pública

Clave	Núm. de sustentantes	Estadígrafo	Área 1	Área 2	Área 3	Área 4
		Máximo	1152	1035	1034	1216
1281	28	Mínimo	904	879	904	856
		Mediana	1071	1021	1022	1065
		Máximo	1240	1209	1232	1204
1282	50	Mínimo	856	794	826	766
		Mediana	983	990	978	1027
		Máximo	1238	1229	1256	1262
1284	76	Mínimo	856	895	897	805
		Mediana	1056	1051	1039	1097
		Máximo	1219	1214	1204	1217
1285	37	Mínimo	838	838	895	804
		Mediana	1093	1038	1096	1125
		Máximo	1262	1223	1232	1262
1286	87	Mínimo	838	833	874	766
		Mediana	1078	1051	1030	1080
		Máximo	1240	1194	1250	1300
1287	33	Mínimo	860	833	914	845
		Mediana	1108	1038	1092	1106
		Máximo	1196	1243	1210	1228
1289	34	Mínimo	867	893	869	960
		Mediana	1144	1137	1107	1164
		Máximo	1231	1239	1210	1262
1290	11	Mínimo	969	868	917	894
		Mediana	1033	1051	1025	1106
		Máximo	1229	1193	1204	1262
1292	157	Mínimo	849	860	878	805
		Mediana	1108	1053	1066	1101
		Máximo	1260	1254	1291	1276
1293	49	Mínimo	866	925	848	845
		Mediana	1063	1035	1061	1106
		Máximo	1227	1214	1228	1262
1294	68	Mínimo	842	860	837	804
		Mediana	1034	1021	1032	1101
		Máximo	1196	1171	1232	1217
1295	74	Mínimo	807	851	843	780
		Mediana	1029	991	1017	1053

Área 1 Postulancia
Área 2 Investigación, consultoría y fe pública
Área 3 Procuración y administración de justicia
Área 4 Administración pública

Clave	Núm. de sustentantes	Estadígrafo	Área 1	Área 2	Área 3	Área 4
		Máximo	1227	1194	1264	1300
1297	25	Mínimo	856	769	930	970
		Mediana	1020	1050	1048	1077
		Máximo	1216	1214	1210	1240
1301	5	Mínimo	915	886	926	856
		Mediana	937	943	948	932
		Máximo	975	991	982	1005
1305	1	Mínimo	1025	1108	1067	1054
		Mediana	1025	1108	1067	1054
		Máximo	1025	1108	1067	1054
1306	11	Mínimo	915	912	895	805
		Mediana	971	952	969	998
		Máximo	1199	1108	1179	1078
1308	3	Mínimo	926	948	943	998
		Mediana	931	952	998	1030
		Máximo	1063	956	1070	1053
1326	210	Mínimo	838	796	830	805
		Mediana	1078	1065	1022	1122
		Máximo	1238	1238	1259	1285
1327	41	Mínimo	866	873	863	804
		Mediana	1049	1050	1022	1055
		Máximo	1227	1179	1210	1217
1328	47	Mínimo	866	868	830	856
		Mediana	1040	1050	1025	1125
		Máximo	1227	1229	1237	1240
1337	48	Mínimo	820	796	856	777
		Mediana	970	954	1004	988
		Máximo	1227	1126	1219	1285
1338	2	Mínimo	920	918	805	816
		Mediana	1036	1033	920	993
		Máximo	1152	1147	1034	1170
1341	4	Mínimo	975	931	1033	1005
		Mediana	1033	1036	1071	1091
		Máximo	1142	1094	1135	1152
1343	7	Mínimo	969	865	921	882
		Mediana	1054	1079	1050	1030

Área 1 Postulancia
Área 2 Investigación, consultoría y fe pública
Área 3 Procuración y administración de justicia
Área 4 Administración pública

Clave	Núm. de sustentantes	Estadígrafo	Área 1	Área 2	Área 3	Área 4
		Máximo	1227	1156	1228	1240
1344	93	Mínimo	831	830	839	700
		Mediana	1003	993	990	1030
		Máximo	1238	1243	1224	1243
1347	9	Mínimo	882	899	882	854
		Mediana	991	989	965	1024
		Máximo	1142	1099	1118	1078
1351	9	Mínimo	1005	965	952	1029
		Mediana	1078	1081	1058	1077
		Máximo	1173	1185	1182	1195
1352	26	Mínimo	886	881	917	777
		Mediana	1025	1014	1042	1054
		Máximo	1209	1207	1215	1220
1353	14	Mínimo	879	931	891	960
		Mediana	1011	992	1011	1030
		Máximo	1142	1123	1144	1197
1354	169	Mínimo	842	868	820	764
		Mediana	1087	1085	1042	1106
		Máximo	1254	1255	1247	1276
1355	10	Mínimo	982	965	969	1053
		Mediana	1093	1088	1044	1114
		Máximo	1173	1179	1137	1149
1357	27	Mínimo	912	865	895	921
		Mediana	1151	1115	1078	1122
		Máximo	1240	1162	1213	1195
1358	22	Mínimo	890	931	921	932
		Mediana	1078	1089	1094	1138
		Máximo	1227	1243	1233	1289
1360	14	Mínimo	842	820	822	780
		Mediana	959	1028	976	1042
		Máximo	1040	1051	1075	1125
1364	16	Mínimo	893	899	900	970
		Mediana	1059	1065	1068	1125
		Máximo	1184	1185	1191	1172
1367	1	Mínimo	931	1007	931	1005
		Mediana	931	1007	931	1005

Área 1 Postulancia
Área 2 Investigación, consultoría y fe pública
Área 3 Procuración y administración de justicia
Área 4 Administración pública

Clave	Núm. de sustentantes	Estadígrafo	Área 1	Área 2	Área 3	Área 4
		Máximo	931	1007	931	1005
1369	3	Mínimo	912	948	1034	960
		Mediana	997	1007	1075	970
		Máximo	1018	1035	1096	1024
1371	10	Mínimo	901	907	923	932
		Mediana	1011	1007	1048	1041
		Máximo	1151	1094	1154	1174
1374	61	Mínimo	845	868	835	843
		Mediana	1063	1111	1061	1146
		Máximo	1218	1269	1250	1266
1379	1	Mínimo	1020	978	943	1005
		Mediana	1020	978	943	1005
		Máximo	1020	978	943	1005
1382	2	Mínimo	971	1035	917	1073
		Mediana	1002	1059	980	1087
		Máximo	1033	1083	1043	1101
1383	4	Mínimo	893	934	865	932
		Mediana	908	1006	897	965
		Máximo	964	1050	960	1005
1387	2	Mínimo	871	907	912	805
		Mediana	886	923	923	905
		Máximo	901	939	934	1005
1388	14	Mínimo	827	881	865	816
		Mediana	975	992	965	1029
		Máximo	1199	1207	1206	1152
1391	1	Mínimo	879	893	869	1024
		Mediana	879	893	869	1024
		Máximo	879	893	869	1024
1395	3	Mínimo	893	912	900	780
		Mediana	953	918	1007	1054
		Máximo	997	993	1015	1054
1397	658	Mínimo	787	794	789	739
		Mediana	1113	1119	1110	1127
		Máximo	1271	1262	1277	1289
1400	30	Mínimo	856	899	904	960
		Mediana	1168	1234	1196	1195

Área 1 Postulancia
Área 2 Investigación, consultoría y fe pública
Área 3 Procuración y administración de justicia
Área 4 Administración pública

Clave	Núm. de sustentantes	Estadígrafo	Área 1	Área 2	Área 3	Área 4
		Máximo	1249	1258	1250	1240
1406	13	Mínimo	935	978	978	1024
		Mediana	1137	1067	1123	1146
		Máximo	1216	1193	1268	1262
1407	6	Mínimo	1005	943	940	1054
		Mediana	1029	1035	1042	1135
		Máximo	1152	1123	1131	1193
1415	1	Mínimo	1166	1007	1092	1127
		Mediana	1166	1007	1092	1127
		Máximo	1166	1007	1092	1127
1521	6	Mínimo	897	968	914	1005
		Mediana	1048	1016	973	1063
		Máximo	1137	1162	1149	1239
1523	5	Mínimo	893	865	881	816
		Mediana	901	918	964	932
		Máximo	1003	1020	1101	960
1524	3	Mínimo	879	851	886	766
		Mediana	909	939	923	931
		Máximo	937	968	926	1005
1526	32	Mínimo	867	856	891	843
		Mediana	981	973	994	1005
		Máximo	1229	1123	1213	1216
1527	6	Mínimo	882	965	874	970
		Mediana	1042	1028	1000	1075
		Máximo	1216	1081	1110	1217
1528	7	Mínimo	991	879	956	921
		Mediana	1054	1067	1070	1024
		Máximo	1220	1221	1233	1243
1530	26	Mínimo	800	851	831	805
		Mediana	994	991	939	1041
		Máximo	1174	1177	1195	1197
1571	220	Mínimo	800	820	865	766
		Mediana	1056	1020	1032	1073
		Máximo	1249	1272	1274	1285
1573	443	Mínimo	838	807	822	766
		Mediana	1020	1020	1025	1073

Área 1 Postulancia
Área 2 Investigación, consultoría y fe pública
Área 3 Procuración y administración de justicia
Área 4 Administración pública

Clave	Núm. de sustentantes	Estadígrafo	Área 1	Área 2	Área 3	Área 4
		Máximo	1251	1214	1287	1262
1575	269	Mínimo	849	796	839	700
		Mediana	1063	1020	1043	1077
		Máximo	1262	1223	1269	1262
1576	14	Mínimo	893	847	856	856
		Mediana	976	992	993	1087
		Máximo	1229	1147	1204	1172
1577	473	Mínimo	789	796	831	766
		Mediana	1020	993	1007	1073
		Máximo	1260	1200	1284	1262
1624	5	Mínimo	882	956	881	932
		Mediana	948	968	917	970
		Máximo	1049	1035	960	1054
1628	17	Mínimo	901	907	895	845
		Mediana	1020	978	973	1029
		Máximo	1229	1185	1177	1216
1629	1	Mínimo	1063	1004	1017	1146
		Mediana	1063	1004	1017	1146
		Máximo	1063	1004	1017	1146
1635	17	Mínimo	856	851	826	843
		Mediana	1174	1099	1167	1193
		Máximo	1218	1214	1274	1276
1639	2	Mínimo	882	912	900	970
		Mediana	904	974	952	1036
		Máximo	926	1035	1004	1101
1640	1	Mínimo	766	893	835	960
		Mediana	766	893	835	960
		Máximo	766	893	835	960
1642	7	Mínimo	787	833	805	854
		Mediana	915	906	940	1054
		Máximo	1093	1050	999	1172
1644	15	Mínimo	959	965	940	854
		Mediana	1113	1079	1092	1103
		Máximo	1206	1200	1219	1195
1648	20	Mínimo	882	912	839	856
		Mediana	1009	1028	965	1030

Área 1 Postulancia
Área 2 Investigación, consultoría y fe pública
Área 3 Procuración y administración de justicia
Área 4 Administración pública

Clave	Núm. de sustentantes	Estadígrafo	Área 1	Área 2	Área 3	Área 4
		Máximo	1195	1151	1128	1195
1650	94	Mínimo	777	865	856	805
		Mediana	990	993	999	1053
		Máximo	1188	1147	1213	1216
1651	2	Mínimo	959	939	926	970
		Mediana	1063	1031	1031	1012
		Máximo	1166	1123	1135	1054
1655	32	Mínimo	853	856	864	766
		Mediana	995	1050	978	1053
		Máximo	1152	1126	1152	1174
1656	57	Mínimo	789	851	839	777
		Mediana	942	965	960	1005
		Máximo	1151	1137	1119	1125
1659	89	Mínimo	856	865	831	805
		Mediana	1003	1021	995	1053
		Máximo	1184	1200	1177	1193
1660	428	Mínimo	827	824	826	742
		Mediana	982	1007	990	1048
		Máximo	1207	1243	1232	1240
1662	5	Mínimo	915	886	839	1005
		Mediana	1005	1065	969	1053
		Máximo	1064	1111	1022	1125
1665	6	Mínimo	969	962	938	894
		Mediana	1037	991	1013	1002
		Máximo	1122	1147	1167	1262
2008	13	Mínimo	890	810	904	805
		Mediana	991	962	999	998
		Máximo	1108	1115	1105	1122
2009	20	Mínimo	838	868	869	805
		Mediana	953	946	980	1015
		Máximo	1064	1147	1043	1125
2022	24	Mínimo	904	912	900	777
		Mediana	1001	981	1023	1054
		Máximo	1151	1200	1182	1195
2029	23	Mínimo	860	860	843	777
		Mediana	924	931	938	931

Área 1 Postulancia
Área 2 Investigación, consultoría y fe pública
Área 3 Procuración y administración de justicia
Área 4 Administración pública

Clave	Núm. de sustentantes	Estadígrafo	Área 1	Área 2	Área 3	Área 4
		Máximo	997	1007	1144	1054
2066	32	Mínimo	889	937	973	1004
		Mediana	1142	1114	1120	1164
		Máximo	1249	1255	1265	1276
2069	1	Mínimo	1054	918	1092	1054
		Mediana	1054	918	1092	1054
		Máximo	1054	918	1092	1054
2076	6	Mínimo	867	865	895	843
		Mediana	1000	985	1062	946
		Máximo	1128	1081	1114	1029
2081	52	Mínimo	834	838	843	805
		Mediana	980	976	1008	998
		Máximo	1174	1162	1241	1216
2091	4	Mínimo	886	906	856	816
		Mediana	978	937	978	912
		Máximo	1122	1115	1105	1024
2094	61	Mínimo	926	873	856	966
		Mediana	1103	1101	1039	1101
		Máximo	1231	1255	1246	1240
2095	7	Mínimo	909	879	861	882
		Mediana	964	952	947	1005
		Máximo	991	991	960	1030
2098	12	Mínimo	787	818	856	739
		Mediana	886	875	906	874
		Máximo	1040	1036	1033	1103
2099	8	Mínimo	871	830	856	818
		Mediana	933	959	942	983
		Máximo	1128	978	1127	1103
2100	2	Mínimo	1174	1020	1213	1146
		Mediana	1174	1060	1250	1181
		Máximo	1174	1099	1287	1216
2101	44	Mínimo	866	865	839	843
		Mediana	987	1006	1013	1039
		Máximo	1196	1209	1173	1252
2107	2	Mínimo	953	956	1007	1103
		Mediana	1001	966	1047	1137

Área 1 Postulancia
Área 2 Investigación, consultoría y fe pública
Área 3 Procuración y administración de justicia
Área 4 Administración pública

Clave	Núm. de sustentantes	Estadígrafo	Área 1	Área 2	Área 3	Área 4
		Máximo	1048	976	1087	1170
2108	3	Mínimo	997	976	1048	970
		Mediana	1020	991	1058	1073
		Máximo	1152	1036	1123	1078
2111	1	Mínimo	942	868	956	1005
		Mediana	942	868	956	1005
		Máximo	942	868	956	1005
2113	9	Mínimo	1078	993	999	970
		Mediana	1128	1096	1096	1193
		Máximo	1218	1223	1213	1243
2116	2	Mínimo	931	952	940	970
		Mediana	983	973	942	1037
		Máximo	1034	993	943	1103
2117	1	Mínimo	969	1067	938	1122
		Mediana	969	1067	938	1122
		Máximo	969	1067	938	1122
2120	3	Mínimo	1025	978	1118	1005
		Mediana	1064	1036	1145	1030
		Máximo	1151	1050	1145	1172
2121	2	Mínimo	997	1007	1007	1078
		Mediana	1026	1014	1024	1078
		Máximo	1054	1021	1041	1078
2128	13	Mínimo	860	886	873	856
		Mediana	948	978	926	970
		Máximo	1049	1065	1057	1149
2129	19	Mínimo	849	879	895	805
		Mediana	1034	1005	978	1048
		Máximo	1151	1111	1182	1243
2130	2	Mínimo	1122	1035	1140	1146
		Mediana	1137	1075	1154	1146
		Máximo	1152	1115	1167	1146
2139	8	Mínimo	924	939	917	882
		Mediana	953	990	935	1027
		Máximo	1020	1065	1030	1073
2147	5	Mínimo	982	991	908	1029
		Mediana	1005	1036	1075	1125

Área 1 Postulancia
Área 2 Investigación, consultoría y fe pública
Área 3 Procuración y administración de justicia
Área 4 Administración pública

Clave	Núm. de sustentantes	Estadígrafo	Área 1	Área 2	Área 3	Área 4
		Máximo	1093	1193	1140	1170
2158	6	Mínimo	871	847	882	932
		Mediana	959	1020	956	1066
		Máximo	1113	1065	1110	1174
2165	68	Mínimo	822	865	826	843
		Mediana	986	1007	995	1030
		Máximo	1152	1115	1195	1262
2177	185	Mínimo	842	810	822	739
		Mediana	959	956	978	970
		Máximo	1242	1248	1250	1197
2180	21	Mínimo	860	851	898	805
		Mediana	969	965	998	1005
		Máximo	1093	1083	1149	1125
2181	6	Mínimo	1005	965	908	970
		Mediana	1148	1119	1088	1138
		Máximo	1238	1214	1219	1240
2182	3	Mínimo	980	1004	947	882
		Mediana	1003	1020	964	1073
		Máximo	1005	1081	1057	1077
2185	74	Mínimo	866	833	846	845
		Mediana	1049	998	1050	1122
		Máximo	1227	1229	1219	1285
2186	1	Mínimo	1173	1020	1137	1172
		Mediana	1173	1020	1137	1172
		Máximo	1173	1020	1137	1172
2187	239	Mínimo	860	893	856	804
		Mediana	1063	1050	1043	1077
		Máximo	1229	1179	1237	1240
2188	5	Mínimo	969	934	952	998
		Mediana	1005	991	1025	1024
		Máximo	1108	1065	1078	1077
2190	114	Mínimo	816	851	822	766
		Mediana	980	989	973	998
		Máximo	1195	1177	1167	1172
2191	17	Mínimo	853	865	797	854
		Mediana	915	934	940	931

Área 1 Postulancia
Área 2 Investigación, consultoría y fe pública
Área 3 Procuración y administración de justicia
Área 4 Administración pública

Clave	Núm. de sustentantes	Estadígrafo	Área 1	Área 2	Área 3	Área 4
		Máximo	1078	1083	1052	1149
2192	540	Mínimo	853	810	830	727
		Mediana	1018	993	999	1048
		Máximo	1231	1208	1259	1262
2193	9	Mínimo	971	899	908	970
		Mediana	1064	1020	1022	1077
		Máximo	1087	1126	1154	1172
2194	65	Mínimo	860	860	856	856
		Mediana	1005	1050	1004	1048
		Máximo	1249	1214	1210	1262
2195	173	Mínimo	793	805	787	704
		Mediana	931	939	940	970
		Máximo	1209	1123	1206	1220
2196	54	Mínimo	800	865	863	804
		Mediana	1037	1050	1036	1075
		Máximo	1229	1243	1237	1195
2198	55	Mínimo	875	843	906	816
		Mediana	1011	1005	1008	1048
		Máximo	1196	1208	1204	1220
2199	22	Mínimo	822	865	826	766
		Mediana	947	937	935	946
		Máximo	1093	1117	1052	1073
2200	1	Mínimo	912	1004	947	998
		Mediana	912	1004	947	998
		Máximo	912	1004	947	998
2204	1	Mínimo	980	948	990	1048
		Mediana	980	948	990	1048
		Máximo	980	948	990	1048
2205	39	Mínimo	882	873	848	805
		Mediana	1020	1020	995	1077
		Máximo	1238	1229	1274	1240
2206	33	Mínimo	856	847	869	805
		Mediana	1040	1035	1025	1097
		Máximo	1231	1208	1237	1300
2207	16	Mínimo	912	895	931	885
		Mediana	1068	1005	1015	1089

Área 1 Postulancia
Área 2 Investigación, consultoría y fe pública
Área 3 Procuración y administración de justicia
Área 4 Administración pública

Clave	Núm. de sustentantes	Estadígrafo	Área 1	Área 2	Área 3	Área 4
		Máximo	1173	1209	1191	1240
2208	7	Mínimo	904	886	943	856
		Mediana	971	1035	995	1053
		Máximo	1173	1214	1256	1217
2219	45	Mínimo	890	925	912	1024
		Mediana	1206	1243	1215	1217
		Máximo	1260	1287	1274	1262
2223	46	Mínimo	820	868	831	777
		Mediana	975	980	969	1005
		Máximo	1196	1096	1186	1170
2224	1	Mínimo	957	1067	1052	1097
		Mediana	957	1067	1052	1097
		Máximo	957	1067	1052	1097
2231	45	Mínimo	897	881	873	805
		Mediana	993	991	990	1024
		Máximo	1137	1165	1186	1170
2235	35	Mínimo	818	868	813	764
		Mediana	937	991	939	1004
		Máximo	1150	1194	1094	1180
2236	1	Mínimo	901	879	809	921
		Mediana	901	879	809	921
		Máximo	901	879	809	921
2238	3	Mínimo	969	989	1030	1005
		Mediana	1078	1050	1084	1097
		Máximo	1084	1126	1123	1195
2239	26	Mínimo	827	833	848	742
		Mediana	904	912	913	932
		Máximo	1151	1126	1119	1149
2240	1	Mínimo	1188	1165	1170	1127
		Mediana	1188	1165	1170	1127
		Máximo	1188	1165	1170	1127
2242	1	Mínimo	845	851	930	921
		Mediana	845	851	930	921
		Máximo	845	851	930	921
2243	1	Mínimo	1003	1083	1105	1048
		Mediana	1003	1083	1105	1048

Área 1 Postulancia
Área 2 Investigación, consultoría y fe pública
Área 3 Procuración y administración de justicia
Área 4 Administración pública

Clave	Núm. de sustentantes	Estadígrafo	Área 1	Área 2	Área 3	Área 4
		Máximo	1003	1083	1105	1048
2245	82	Mínimo	798	810	839	727
		Mediana	937	928	934	970
		Máximo	1227	1156	1197	1174
2247	28	Mínimo	867	838	839	742
		Mediana	952	937	950	970
		Máximo	1005	1099	1075	1125
2254	30	Mínimo	864	868	881	854
		Mediana	964	1000	986	1042
		Máximo	1199	1179	1219	1220
2256	1	Mínimo	1048	1067	1043	998
		Mediana	1048	1067	1043	998
		Máximo	1048	1067	1043	998
2258	26	Mínimo	838	912	865	894
		Mediana	1034	1020	1026	1065
		Máximo	1122	1171	1128	1195
2263	1	Mínimo	931	931	965	931
		Mediana	931	931	965	931
		Máximo	931	931	965	931
2277	1	Mínimo	986	906	914	1030
		Mediana	986	906	914	1030
		Máximo	986	906	914	1030
2278	15	Mínimo	860	847	839	780
		Mediana	937	925	917	1005
		Máximo	1093	1005	1057	1101
2281	37	Mínimo	838	830	805	777
		Mediana	959	965	931	1005
		Máximo	1199	1165	1161	1195
2284	1	Mínimo	1093	1035	1013	1077
		Mediana	1093	1035	1013	1077
		Máximo	1093	1035	1013	1077
2291	16	Mínimo	875	868	906	777
		Mediana	973	975	1010	1027
		Máximo	1098	1079	1084	1152
2297	46	Mínimo	853	833	878	843
		Mediana	1048	1005	994	1039

Área 1 Postulancia
Área 2 Investigación, consultoría y fe pública
Área 3 Procuración y administración de justicia
Área 4 Administración pública

Clave	Núm. de sustentantes	Estadígrafo	Área 1	Área 2	Área 3	Área 4
		Máximo	1177	1234	1179	1239
2300	1	Mínimo	834	824	861	805
		Mediana	834	824	861	805
		Máximo	834	824	861	805
2306	1	Mínimo	860	886	900	856
		Mediana	860	886	900	856
		Máximo	860	886	900	856
2312	1	Mínimo	1025	1007	1067	1054
		Mediana	1025	1007	1067	1054
		Máximo	1025	1007	1067	1054
2316	2	Mínimo	980	1020	952	1101
		Mediana	993	1036	971	1136
		Máximo	1005	1051	990	1170
2317	27	Mínimo	834	907	895	882
		Mediana	1025	1020	1022	1030
		Máximo	1216	1162	1131	1170
2318	22	Mínimo	879	830	843	854
		Mediana	997	977	1007	1005
		Máximo	1174	1021	1140	1146
2319	3	Mínimo	912	962	964	960
		Mediana	1033	962	973	998
		Máximo	1048	962	982	1073
2320	5	Mínimo	971	978	948	970
		Mediana	1084	1036	1015	1053
		Máximo	1113	1079	1101	1078
2322	3	Mínimo	1003	1004	947	1078
		Mediana	1084	1108	1015	1174
		Máximo	1098	1123	1067	1193
2340	1	Mínimo	849	847	865	1029
		Mediana	849	847	865	1029
		Máximo	849	847	865	1029
2342	2	Mínimo	890	838	904	843
		Mediana	900	910	964	849
		Máximo	909	981	1024	854
2362	17	Mínimo	924	893	898	921
		Mediana	1040	1020	1030	1048

Área 1 Postulancia
Área 2 Investigación, consultoría y fe pública
Área 3 Procuración y administración de justicia
Área 4 Administración pública

Clave	Núm. de sustentantes	Estadígrafo	Área 1	Área 2	Área 3	Área 4
		Máximo	1177	1179	1170	1220
2369	11	Mínimo	920	943	891	932
		Mediana	1113	1050	1057	1077
		Máximo	1173	1185	1210	1193
2372	8	Mínimo	838	820	813	882
		Mediana	897	930	954	988
		Máximo	1025	1123	1033	1122
2382	4	Mínimo	957	838	904	882
		Mediana	1013	1022	1003	1042
		Máximo	1084	1108	1161	1220
2384	2	Mínimo	942	893	998	921
		Mediana	950	925	1021	1012
		Máximo	957	956	1043	1103
2391	3	Mínimo	909	868	898	816
		Mediana	926	893	914	818
		Máximo	942	899	926	931
2426	5	Mínimo	901	879	956	921
		Mediana	1018	976	1075	1048
		Máximo	1078	1115	1167	1122
2432	35	Mínimo	890	907	917	845
		Mediana	1048	993	1030	1053
		Máximo	1218	1194	1210	1170
2433	88	Mínimo	849	851	880	805
		Mediana	1044	1013	1015	1077
		Máximo	1219	1229	1247	1262
2434	54	Mínimo	866	865	852	804
		Mediana	1020	1005	1024	1089
		Máximo	1196	1179	1210	1262
2435	1	Mínimo	904	952	952	932
		Mediana	904	952	952	932
		Máximo	904	952	952	932
2436	9	Mínimo	915	925	943	932
		Mediana	1162	1096	1137	1125
		Máximo	1227	1156	1219	1240
2438	260	Mínimo	798	818	826	777
		Mediana	992	993	990	1029

Área 1 Postulancia
Área 2 Investigación, consultoría y fe pública
Área 3 Procuración y administración de justicia
Área 4 Administración pública

Clave	Núm. de sustentantes	Estadígrafo	Área 1	Área 2	Área 3	Área 4
		Máximo	1218	1207	1269	1197
2439	1	Mínimo	975	981	973	1174
		Mediana	975	981	973	1174
		Máximo	975	981	973	1174
2447	23	Mínimo	889	847	908	885
		Mediana	1108	1004	1083	1097
		Máximo	1260	1179	1247	1240
2449	21	Mínimo	867	856	839	805
		Mediana	969	965	956	970
		Máximo	1162	1123	1250	1127
2450	8	Mínimo	875	881	906	777
		Mediana	934	943	956	951
		Máximo	1040	1050	1135	1127
2453	2	Mínimo	879	912	904	960
		Mediana	897	916	928	1043
		Máximo	915	920	952	1125
2457	1	Mínimo	1033	989	999	998
		Mediana	1033	989	999	998
		Máximo	1033	989	999	998
2459	6	Mínimo	856	920	886	843
		Mediana	925	944	946	1015
		Máximo	1049	1007	1004	1077
2461	7	Mínimo	926	860	881	856
		Mediana	986	1020	986	1005
		Máximo	1078	1131	1158	1170
2462	37	Mínimo	820	865	839	805
		Mediana	971	1005	956	1024
		Máximo	1142	1165	1161	1195
2467	4	Mínimo	1033	1126	1039	1048
		Mediana	1089	1165	1077	1102
		Máximo	1093	1200	1083	1172
2468	39	Mínimo	882	838	878	724
		Mediana	1056	1035	1066	1125
		Máximo	1206	1171	1228	1240
2469	2	Mínimo	1093	1035	1025	1077
		Mediana	1108	1043	1041	1087

Área 1 Postulancia
Área 2 Investigación, consultoría y fe pública
Área 3 Procuración y administración de justicia
Área 4 Administración pública

Clave	Núm. de sustentantes	Estadígrafo	Área 1	Área 2	Área 3	Área 4
		Máximo	1122	1051	1057	1097
2488	1	Mínimo	909	881	940	816
		Mediana	909	881	940	816
		Máximo	909	881	940	816
2489	1	Mínimo	1018	1083	1025	1170
		Mediana	1018	1083	1025	1170
		Máximo	1018	1083	1025	1170
2491	1	Mínimo	1020	1081	1004	1101
		Mediana	1020	1081	1004	1101
		Máximo	1020	1081	1004	1101
2511	3	Mínimo	897	1036	982	1054
		Mediana	1078	1111	1119	1149
		Máximo	1162	1171	1128	1149
2525	1	Mínimo	957	907	886	921
		Mediana	957	907	886	921
		Máximo	957	907	886	921
2542	41	Mínimo	820	843	822	700
		Mediana	909	965	931	970
		Máximo	1137	1079	1101	1149
2558	1	Mínimo	931	1021	998	1005
		Mediana	931	1021	998	1005
		Máximo	931	1021	998	1005
2580	2	Mínimo	924	879	947	843
		Mediana	930	950	969	902
		Máximo	935	1020	990	960
2583	1	Mínimo	890	1035	904	960
		Mediana	890	1035	904	960
		Máximo	890	1035	904	960
2588	1	Mínimo	980	1004	999	1073
		Mediana	980	1004	999	1073
		Máximo	980	1004	999	1073
2592	35	Mínimo	890	796	854	882
		Mediana	1056	992	990	1005
		Máximo	1219	1224	1191	1252
2593	1	Mínimo	980	989	1087	1097
		Mediana	980	989	1087	1097

Área 1 Postulancia
Área 2 Investigación, consultoría y fe pública
Área 3 Procuración y administración de justicia
Área 4 Administración pública

Clave	Núm. de sustentantes	Estadígrafo	Área 1	Área 2	Área 3	Área 4
		Máximo	980	989	1087	1097
2596	44	Mínimo	864	830	873	854
		Mediana	986	965	1013	965
		Máximo	1152	1099	1144	1174
2604	46	Mínimo	842	833	874	742
		Mediana	1005	978	1003	1053
		Máximo	1229	1208	1223	1285
2605	17	Mínimo	827	893	843	932
		Mediana	1034	978	978	1053
		Máximo	1260	1214	1228	1240
2608	4	Mínimo	964	899	934	931
		Mediana	1003	961	989	1017
		Máximo	1093	1126	1128	1101
2612	14	Mínimo	942	865	878	856
		Mediana	1000	978	971	1039
		Máximo	1084	1079	1092	1193
2613	2	Mínimo	937	939	973	1005
		Mediana	1030	964	976	1088
		Máximo	1122	989	978	1170
2614	28	Mínimo	890	851	852	925
		Mediana	1068	1050	1047	1125
		Máximo	1238	1239	1250	1276
2616	8	Mínimo	909	918	864	816
		Mediana	988	1000	1049	988
		Máximo	1128	1051	1137	1054
2619	1	Mínimo	1005	1005	1083	1172
		Mediana	1005	1005	1083	1172
		Máximo	1005	1005	1083	1172
2620	2	Mínimo	842	943	864	893
		Mediana	923	982	914	995
		Máximo	1003	1020	964	1097
2624	11	Mínimo	964	965	826	932
		Mediana	1034	1035	940	1005
		Máximo	1098	1123	1101	1220
2625	1	Mínimo	948	939	978	932
		Mediana	948	939	978	932

Área 1 Postulancia
Área 2 Investigación, consultoría y fe pública
Área 3 Procuración y administración de justicia
Área 4 Administración pública

Clave	Núm. de sustentantes	Estadígrafo	Área 1	Área 2	Área 3	Área 4
		Máximo	948	939	978	932
2627	9	Mínimo	1033	1050	982	1097
		Mediana	1163	1081	1078	1149
		Máximo	1229	1131	1232	1239
2644	2	Mínimo	986	1065	960	1077
		Mediana	1062	1065	967	1090
		Máximo	1137	1065	973	1103
2650	22	Mínimo	901	868	864	854
		Mediana	995	999	997	1027
		Máximo	1166	1193	1161	1152
2654	12	Mínimo	904	886	830	805
		Mediana	964	939	974	1029
		Máximo	1122	1081	1173	1125
2662	3	Mínimo	964	918	973	970
		Mediana	993	991	978	1077
		Máximo	1034	1035	986	1101
2663	2	Mínimo	912	934	956	1048
		Mediana	1037	1008	1042	1099
		Máximo	1162	1081	1128	1149
2664	1	Mínimo	842	893	864	816
		Mediana	842	893	864	816
		Máximo	842	893	864	816
2666	1	Mínimo	1078	991	986	1077
		Mediana	1078	991	986	1077
		Máximo	1078	991	986	1077
2667	1	Mínimo	875	881	881	854
		Mediana	875	881	881	854
		Máximo	875	881	881	854
2690	13	Mínimo	845	851	861	805
		Mediana	959	956	982	882
		Máximo	1122	1067	1149	1122
2693	1	Mínimo	1034	1081	995	1029
		Mediana	1034	1081	995	1029
		Máximo	1034	1081	995	1029
2703	5	Mínimo	946	912	900	998
		Mediana	971	978	1034	1029

Área 1 Postulancia
Área 2 Investigación, consultoría y fe pública
Área 3 Procuración y administración de justicia
Área 4 Administración pública

Clave	Núm. de sustentantes	Estadígrafo	Área 1	Área 2	Área 3	Área 4
		Máximo	1113	1123	1110	1127
2721	38	Mínimo	838	838	813	777
		Mediana	951	959	954	1005
		Máximo	1162	1096	1119	1149
2742	10	Mínimo	937	912	891	780
		Mediana	1020	978	991	1030
		Máximo	1162	1156	1154	1172
2761	2	Mínimo	882	886	882	894
		Mediana	907	902	940	950
		Máximo	931	918	998	1005
2764	13	Mínimo	924	920	938	921
		Mediana	991	1020	964	1073
		Máximo	1207	1147	1114	1193
2765	7	Mínimo	879	907	852	854
		Mediana	942	1007	956	1005
		Máximo	1137	1067	1052	1216
2766	5	Mínimo	871	833	917	818
		Mediana	931	923	956	1029
		Máximo	1040	1020	1034	1078
2768	1	Mínimo	971	952	926	704
		Mediana	971	952	926	704
		Máximo	971	952	926	704
2771	4	Mínimo	935	893	917	998
		Mediana	1034	958	967	1053
		Máximo	1049	1020	1048	1101
2785	2	Mínimo	969	948	926	1005
		Mediana	1017	950	958	1027
		Máximo	1064	952	990	1048
2786	4	Mínimo	849	879	822	931
		Mediana	894	928	889	1014
		Máximo	1098	1079	1101	1127
2787	8	Mínimo	953	881	906	960
		Mediana	981	1006	996	1030
		Máximo	1084	1050	1058	1103
2793	3	Mínimo	942	1021	923	960
		Mediana	1040	1050	990	1103

Área 1 Postulancia
Área 2 Investigación, consultoría y fe pública
Área 3 Procuración y administración de justicia
Área 4 Administración pública

Clave	Núm. de sustentantes	Estadígrafo	Área 1	Área 2	Área 3	Área 4
		Máximo	1063	1083	1025	1103
2812	2	Mínimo	946	976	904	1097
		Mediana	1012	1022	939	1110
		Máximo	1078	1067	973	1122
2821	1	Mínimo	1093	1096	978	1101
		Mediana	1093	1096	978	1101
		Máximo	1093	1096	978	1101
2826	6	Mínimo	912	907	964	998
		Mediana	980	1028	1057	1061
		Máximo	1196	1177	1177	1122
2827	8	Mínimo	845	865	852	727
		Mediana	958	907	969	1036
		Máximo	1078	1020	1034	1073
2852	9	Mínimo	886	856	895	843
		Mediana	980	1005	973	931
		Máximo	1064	1131	1087	1122
2856	2	Mínimo	924	879	956	882
		Mediana	979	922	976	926
		Máximo	1034	965	995	970
2861	2	Mínimo	942	1007	956	816
		Mediana	948	1043	956	935
		Máximo	953	1079	956	1054
2862	9	Mínimo	926	851	898	882
		Mediana	957	981	948	1024
		Máximo	1040	1035	1061	1078
2864	1	Mínimo	1098	968	965	1030
		Mediana	1098	968	965	1030
		Máximo	1098	968	965	1030
2907	28	Mínimo	871	925	882	960
		Mediana	1108	1113	1101	1149
		Máximo	1260	1258	1247	1262
2908	13	Mínimo	831	856	864	777
		Mediana	897	906	965	893
		Máximo	997	1065	1092	1078
2913	15	Mínimo	971	925	952	932
		Mediana	1174	1115	1167	1125

Área 1 Postulancia
Área 2 Investigación, consultoría y fe pública
Área 3 Procuración y administración de justicia
Área 4 Administración pública

Clave	Núm. de sustentantes	Estadígrafo	Área 1	Área 2	Área 3	Área 4
		Máximo	1216	1193	1247	1240
2914	7	Mínimo	893	847	813	970
		Mediana	993	952	1022	1029
		Máximo	1064	1035	1083	1240
2931	3	Mínimo	860	912	926	1005
		Mediana	871	925	934	1005
		Máximo	1108	1065	1075	1149
2932	3	Mínimo	1020	939	1008	856
		Mediana	1025	968	1057	960
		Máximo	1033	1004	1127	1054
2933	9	Mínimo	834	824	817	777
		Mediana	993	1020	889	1048
		Máximo	1093	1051	1043	1101
2938	4	Mínimo	860	952	917	894
		Mediana	951	999	971	1030
		Máximo	1195	1185	1145	1149
2948	1	Mínimo	1048	1020	990	1024
		Mediana	1048	1020	990	1024
		Máximo	1048	1020	990	1024
2964	8	Mínimo	893	838	943	805
		Mediana	993	1001	1008	981
		Máximo	1033	1079	1066	1146
2967	3	Mínimo	993	1065	978	1101
		Mediana	1084	1094	1127	1127
		Máximo	1142	1165	1152	1152
2975	3	Mínimo	842	931	898	1030
		Mediana	991	981	973	1048
		Máximo	997	1035	973	1054
2980	9	Mínimo	953	943	973	1030
		Mediana	1122	1111	1101	1103
		Máximo	1238	1185	1219	1217
2985	1	Mínimo	893	952	926	932
		Mediana	893	952	926	932
		Máximo	893	952	926	932
2986	1	Mínimo	975	1007	990	1078
		Mediana	975	1007	990	1078

Área 1 Postulancia
Área 2 Investigación, consultoría y fe pública
Área 3 Procuración y administración de justicia
Área 4 Administración pública

Clave	Núm. de sustentantes	Estadígrafo	Área 1	Área 2	Área 3	Área 4
		Máximo	975	1007	990	1078
2988	2	Mínimo	959	1020	1004	1122
		Mediana	1011	1020	1024	1124
		Máximo	1063	1020	1043	1125
2996	3	Mínimo	926	976	960	1024
		Mediana	946	991	1017	1029
		Máximo	1098	1007	1041	1054
2997	2	Mínimo	822	893	869	805
		Mediana	879	907	904	902
		Máximo	935	920	938	998
3012	73	Mínimo	838	838	831	777
		Mediana	980	968	986	998
		Máximo	1207	1131	1186	1217
3013	6	Mínimo	904	948	895	805
		Mediana	947	1021	1006	986
		Máximo	1220	1179	1197	1174
3016	29	Mínimo	842	818	914	882
		Mediana	982	1004	1008	1048
		Máximo	1162	1200	1164	1149
3017	2	Mínimo	901	838	861	805
		Mediana	982	900	948	824
		Máximo	1063	962	1034	843
3026	10	Mínimo	897	943	931	970
		Mediana	1018	1087	1123	1127
		Máximo	1177	1207	1188	1220
3033	4	Mínimo	909	956	889	893
		Mediana	973	989	971	932
		Máximo	997	1050	1033	1054
3034	26	Mínimo	882	851	852	882
		Mediana	1030	991	1037	1052
		Máximo	1199	1207	1241	1289
3040	3	Mínimo	942	956	889	1005
		Mediana	982	1005	1048	1077
		Máximo	1049	1050	1066	1101
3043	24	Mínimo	856	830	852	766
		Mediana	931	928	938	912

Área 1 Postulancia
Área 2 Investigación, consultoría y fe pública
Área 3 Procuración y administración de justicia
Área 4 Administración pública

Clave	Núm. de sustentantes	Estadígrafo	Área 1	Área 2	Área 3	Área 4
		Máximo	1078	1035	1050	1125
3044	61	Mínimo	860	886	873	780
		Mediana	993	991	973	1030
		Máximo	1195	1165	1137	1193
3055	4	Mínimo	980	1004	1043	921
		Mediana	1110	1129	1162	1111
		Máximo	1207	1223	1259	1216
3056	2	Mínimo	856	893	882	843
		Mediana	869	903	897	869
		Máximo	882	912	912	894
3060	45	Mínimo	864	893	900	816
		Mediana	986	1020	1004	1054
		Máximo	1220	1221	1197	1197
3062	3	Mínimo	893	939	906	931
		Mediana	909	943	934	932
		Máximo	1137	1099	1025	1073
3063	4	Mínimo	871	918	898	932
		Mediana	899	950	915	1022
		Máximo	1003	1067	947	1122
3066	4	Mínimo	886	906	956	854
		Mediana	964	922	1010	932
		Máximo	1034	943	1127	1152
3068	7	Mínimo	890	962	938	882
		Mediana	1020	1094	1041	1125
		Máximo	1177	1126	1191	1240
3069	5	Mínimo	849	912	917	970
		Mediana	1034	1004	1008	1125
		Máximo	1206	1185	1173	1149
3073	2	Mínimo	969	976	904	1048
		Mediana	994	1022	969	1061
		Máximo	1018	1067	1034	1073
3074	3	Mínimo	920	918	906	931
		Mediana	964	968	940	1054
		Máximo	1040	1036	965	1078
3075	1	Mínimo	1137	1004	964	1097
		Mediana	1137	1004	964	1097

Área 1 Postulancia
Área 2 Investigación, consultoría y fe pública
Área 3 Procuración y administración de justicia
Área 4 Administración pública

Clave	Núm. de sustentantes	Estadígrafo	Área 1	Área 2	Área 3	Área 4
		Máximo	1137	1004	964	1097
3082	1	Mínimo	849	912	891	1029
		Mediana	849	912	891	1029
		Máximo	849	912	891	1029
3085	14	Mínimo	838	847	891	894
		Mediana	954	952	935	1005
		Máximo	1093	1065	1022	1149
3086	17	Mínimo	860	847	856	780
		Mediana	948	939	943	970
		Máximo	1137	1141	1110	1149
3090	7	Mínimo	915	899	891	856
		Mediana	993	939	960	1029
		Máximo	1034	1050	1237	1217
3101	8	Mínimo	867	796	912	816
		Mediana	1015	998	982	1042
		Máximo	1113	1165	1152	1289
3104	6	Mínimo	845	851	861	843
		Mediana	935	900	904	941
		Máximo	1048	1067	1105	960
3106	1	Mínimo	993	1141	1164	1101
		Mediana	993	1141	1164	1101
		Máximo	993	1141	1164	1101
3113	22	Mínimo	867	907	869	843
		Mediana	1002	987	999	1005
		Máximo	1137	1099	1135	1122
3120	4	Mínimo	912	920	912	843
		Mediana	953	930	967	983
		Máximo	997	1021	998	1152
3124	6	Mínimo	860	860	874	894
		Mediana	960	965	926	913
		Máximo	1122	1065	1057	1077
3127	6	Mínimo	886	881	898	893
		Mediana	937	950	986	1005
		Máximo	1108	1051	1052	1054
3130	23	Mínimo	842	868	831	854
		Mediana	993	1005	986	1029

Área 1 Postulancia
Área 2 Investigación, consultoría y fe pública
Área 3 Procuración y administración de justicia
Área 4 Administración pública

Clave	Núm. de sustentantes	Estadígrafo	Área 1	Área 2	Área 3	Área 4
		Máximo	1093	1083	1119	1149
3140	2	Mínimo	997	899	960	856
		Mediana	1001	946	963	943
		Máximo	1005	993	965	1030
3149	3	Mínimo	982	1035	960	1054
		Mediana	1054	1050	1024	1101
		Máximo	1122	1162	1070	1239
3161	26	Mínimo	875	868	881	1005
		Mediana	1062	1079	1097	1103
		Máximo	1240	1179	1197	1243
3162	13	Mínimo	969	962	995	1048
		Mediana	1137	1067	1092	1127
		Máximo	1218	1193	1259	1216
3166	34	Mínimo	890	879	878	894
		Mediana	1027	1050	1006	1099
		Máximo	1238	1193	1210	1217
3167	33	Mínimo	822	810	826	727
		Mediana	912	907	930	960
		Máximo	1152	1083	1149	1097
3168	23	Mínimo	811	796	800	766
		Mediana	890	893	912	921
		Máximo	1093	1099	1008	1073
3169	32	Mínimo	860	865	865	856
		Mediana	1086	1043	1072	1089
		Máximo	1249	1238	1265	1216
3173	13	Mínimo	879	833	878	843
		Mediana	975	962	938	970
		Máximo	1069	1005	1058	1103
3183	30	Mínimo	920	965	982	1030
		Mediana	1137	1091	1094	1146
		Máximo	1262	1238	1223	1262
3185	26	Mínimo	809	847	856	816
		Mediana	954	967	950	970
		Máximo	1069	1123	1067	1103
3188	49	Mínimo	834	782	861	805
		Mediana	957	968	973	1024

Área 1 Postulancia
Área 2 Investigación, consultoría y fe pública
Área 3 Procuración y administración de justicia
Área 4 Administración pública

Clave	Núm. de sustentantes	Estadígrafo	Área 1	Área 2	Área 3	Área 4
		Máximo	1240	1208	1114	1239
3207	11	Mínimo	897	906	895	921
		Mediana	1054	1020	1078	1073
		Máximo	1196	1067	1213	1193
3208	19	Mínimo	912	847	956	894
		Mediana	1034	978	1050	1005
		Máximo	1152	1108	1137	1172
3212	4	Mínimo	931	893	914	970
		Mediana	1016	1001	1001	1078
		Máximo	1078	1065	1048	1152
3214	2	Mínimo	969	1067	999	960
		Mediana	1072	1099	1097	1088
		Máximo	1174	1131	1195	1216
3229	22	Mínimo	879	833	848	780
		Mediana	984	990	1032	1073
		Máximo	1093	1147	1110	1172
3235	3	Mínimo	864	893	831	893
		Mediana	942	981	898	970
		Máximo	969	989	973	998
3241	6	Mínimo	969	939	969	1029
		Mediana	1026	1059	1024	1088
		Máximo	1162	1111	1083	1149
3253	2	Mínimo	971	991	934	1077
		Mediana	1057	1043	1048	1137
		Máximo	1142	1094	1161	1197
3259	7	Mínimo	991	1020	956	1122
		Mediana	1108	1131	1145	1172
		Máximo	1162	1214	1173	1216
3261	19	Mínimo	800	838	843	805
		Mediana	991	934	999	1005
		Máximo	1137	1079	1182	1127
3262	232	Mínimo	811	838	817	805
		Mediana	1003	1005	978	1048
		Máximo	1238	1200	1237	1217
3263	1	Mínimo	971	925	891	894
		Mediana	971	925	891	894

Área 1 Postulancia
Área 2 Investigación, consultoría y fe pública
Área 3 Procuración y administración de justicia
Área 4 Administración pública

Clave	Núm. de sustentantes	Estadígrafo	Área 1	Área 2	Área 3	Área 4
		Máximo	971	925	891	894
3265	5	Mínimo	909	907	869	766
		Mediana	1003	981	1034	1024
		Máximo	1093	1051	1092	1073
3266	1	Mínimo	909	856	881	970
		Mediana	909	856	881	970
		Máximo	909	856	881	970
3273	2	Mínimo	946	989	921	1097
		Mediana	1020	1012	956	1122
		Máximo	1093	1035	990	1146
3279	1	Mínimo	975	1050	931	970
		Mediana	975	1050	931	970
		Máximo	975	1050	931	970
3280	10	Mínimo	853	843	889	893
		Mediana	924	907	952	1002
		Máximo	1166	1137	1206	1220
3281	9	Mínimo	816	843	874	854
		Mediana	969	939	948	931
		Máximo	1098	1151	1127	1030
3290	18	Mínimo	864	912	898	960
		Mediana	1015	1036	1011	1054
		Máximo	1184	1141	1173	1197
3292	22	Mínimo	800	818	814	700
		Mediana	890	900	891	882
		Máximo	1033	989	990	1073
3298	1	Mínimo	924	920	886	882
		Mediana	924	920	886	882
		Máximo	924	920	886	882
3299	1	Mínimo	1048	1162	1087	1048
		Mediana	1048	1162	1087	1048
		Máximo	1048	1162	1087	1048
3300	1	Mínimo	931	943	1041	931
		Mediana	931	943	1041	931
		Máximo	931	943	1041	931
3306	7	Mínimo	871	830	900	856
		Mediana	982	925	1013	1053

Área 1 Postulancia
Área 2 Investigación, consultoría y fe pública
Área 3 Procuración y administración de justicia
Área 4 Administración pública

Clave	Núm. de sustentantes	Estadígrafo	Área 1	Área 2	Área 3	Área 4
		Máximo	1137	1065	1110	1125
3309	4	Mínimo	901	948	938	818
		Mediana	1004	1013	967	1002
		Máximo	1064	1050	986	1053
3312	17	Mínimo	860	886	865	780
		Mediana	948	965	943	932
		Máximo	1151	1005	1092	1125
3316	2	Mínimo	936	992	965	1004
		Mediana	954	1015	1008	1042
		Máximo	972	1038	1051	1080
3323	50	Mínimo	882	893	856	845
		Mediana	986	992	1009	1030
		Máximo	1173	1171	1154	1174
3327	2	Mínimo	980	976	1017	921
		Mediana	986	976	1021	973
		Máximo	991	976	1025	1024
3333	1	Mínimo	1152	989	1070	1048
		Mediana	1152	989	1070	1048
		Máximo	1152	989	1070	1048
3339	8	Mínimo	879	912	878	805
		Mediana	969	934	973	888
		Máximo	1018	1067	1052	1073
3340	1	Mínimo	1040	931	990	1152
		Mediana	1040	931	990	1152
		Máximo	1040	931	990	1152
3344	6	Mínimo	897	906	908	856
		Mediana	1069	1036	1054	1066
		Máximo	1195	1229	1145	1172
3346	2	Mínimo	875	899	882	1005
		Mediana	901	909	928	1029
		Máximo	926	918	973	1053
3351	34	Mínimo	879	865	904	854
		Mediana	984	980	1042	1039
		Máximo	1188	1162	1210	1174
3357	1	Mínimo	1162	1156	1119	1195
		Mediana	1162	1156	1119	1195

Área 1 Postulancia
Área 2 Investigación, consultoría y fe pública
Área 3 Procuración y administración de justicia
Área 4 Administración pública

Clave	Núm. de sustentantes	Estadígrafo	Área 1	Área 2	Área 3	Área 4
		Máximo	1162	1156	1119	1195
3382	1	Mínimo	1069	968	1067	1103
		Mediana	1069	968	1067	1103
		Máximo	1069	968	1067	1103
3385	124	Mínimo	822	794	830	780
		Mediana	991	1004	988	1048
		Máximo	1227	1254	1250	1262
3386	1	Mínimo	1142	1137	1118	1030
		Mediana	1142	1137	1118	1030
		Máximo	1142	1137	1118	1030
3399	7	Mínimo	860	873	839	856
		Mediana	915	952	882	1005
		Máximo	1064	1096	1075	1077
3405	21	Mínimo	849	807	813	780
		Mediana	959	912	943	970
		Máximo	1216	1156	1173	1149
3406	25	Mínimo	849	794	830	780
		Mediana	915	899	900	932
		Máximo	1064	1065	1066	1077
3408	52	Mínimo	827	820	848	742
		Mediana	943	939	917	970
		Máximo	1162	1111	1110	1125
3409	4	Mínimo	882	847	900	780
		Mediana	904	939	917	875
		Máximo	937	1020	986	970
3410	39	Mínimo	838	807	839	780
		Mediana	948	925	952	1005
		Máximo	1173	1126	1173	1172
3411	28	Mínimo	827	833	856	818
		Mediana	932	939	934	932
		Máximo	1151	1126	1219	1149
3412	25	Mínimo	816	794	830	780
		Mediana	971	965	960	1029
		Máximo	1227	1171	1191	1172
3419	33	Mínimo	816	781	822	780
		Mediana	893	886	900	932

Área 1 Postulancia
Área 2 Investigación, consultoría y fe pública
Área 3 Procuración y administración de justicia
Área 4 Administración pública

Clave	Núm. de sustentantes	Estadígrafo	Área 1	Área 2	Área 3	Área 4
		Máximo	1093	1141	1101	1172
3420	9	Mínimo	860	873	856	856
		Mediana	937	952	969	970
		Máximo	1005	1035	1039	1149
3421	29	Mínimo	838	794	778	780
		Mediana	948	939	934	932
		Máximo	1122	1126	1075	1125
3424	2	Mínimo	942	1036	1033	1078
		Mediana	980	1052	1043	1100
		Máximo	1018	1067	1052	1122
3428	6	Mínimo	893	1005	912	1005
		Mediana	1071	1050	1030	1085
		Máximo	1152	1099	1101	1170
3436	7	Mínimo	1084	1123	1058	1030
		Mediana	1166	1151	1101	1127
		Máximo	1216	1193	1144	1266
3437	3	Mínimo	842	881	805	816
		Mediana	909	918	864	854
		Máximo	964	993	998	970
3438	1	Mínimo	1216	1171	1154	1125
		Mediana	1216	1171	1154	1125
		Máximo	1216	1171	1154	1125
3444	10	Mínimo	948	893	940	970
		Mediana	1026	993	1014	1066
		Máximo	1128	1081	1201	1195
3446	7	Mínimo	915	847	856	818
		Mediana	982	952	943	970
		Máximo	1122	1035	1022	1053
3448	1	Mínimo	1034	978	926	1029
		Mediana	1034	978	926	1029
		Máximo	1034	978	926	1029
3457	4	Mínimo	853	906	873	970
		Mediana	946	931	957	1000
		Máximo	1011	1096	1057	1127
3458	8	Mínimo	931	962	898	893
		Mediana	1037	1066	1008	1052

Área 1 Postulancia
Área 2 Investigación, consultoría y fe pública
Área 3 Procuración y administración de justicia
Área 4 Administración pública

Clave	Núm. de sustentantes	Estadígrafo	Área 1	Área 2	Área 3	Área 4
		Máximo	1163	1177	1149	1216
3471	34	Mínimo	856	824	878	856
		Mediana	976	980	990	1024
		Máximo	1184	1126	1145	1149
3491	2	Mínimo	931	881	881	854
		Mediana	948	959	898	912
		Máximo	964	1036	914	970
3494	3	Mínimo	856	893	895	882
		Mediana	915	978	960	970
		Máximo	1005	1050	1030	1029
3495	22	Mínimo	886	906	864	854
		Mediana	955	1006	990	1005
		Máximo	1152	1162	1223	1127
3497	4	Mínimo	886	918	931	854
		Mediana	945	955	959	951
		Máximo	1069	1007	1092	1030
3500	9	Mínimo	849	860	856	818
		Mediana	920	965	986	970
		Máximo	1020	1096	1145	1103
3504	37	Mínimo	856	820	843	843
		Mediana	957	934	964	998
		Máximo	1195	1156	1204	1217
3514	4	Mínimo	886	918	914	893
		Mediana	909	950	982	1024
		Máximo	997	968	1075	1103
3516	2	Mínimo	915	939	965	854
		Mediana	934	948	967	912
		Máximo	953	956	969	970
3533	42	Mínimo	809	805	856	843
		Mediana	937	959	978	1015
		Máximo	1122	1096	1137	1127
3535	12	Mínimo	849	847	848	818
		Mediana	888	893	908	913
		Máximo	1108	1065	1101	1101
3536	9	Mínimo	882	873	839	704
		Mediana	926	925	926	970

Área 1 Postulancia
Área 2 Investigación, consultoría y fe pública
Área 3 Procuración y administración de justicia
Área 4 Administración pública

Clave	Núm. de sustentantes	Estadígrafo	Área 1	Área 2	Área 3	Área 4
		Máximo	993	1005	986	1101
3537	9	Mínimo	849	873	848	818
		Mediana	937	912	900	970
		Máximo	1173	1111	1154	1101
3543	6	Mínimo	864	843	864	777
		Mediana	909	881	898	912
		Máximo	953	1021	1007	1030
3548	2	Mínimo	1034	939	969	1029
		Mediana	1066	1002	1044	1078
		Máximo	1098	1065	1118	1127
3549	22	Mínimo	811	794	830	742
		Mediana	924	955	941	998
		Máximo	1207	1208	1177	1193
3552	7	Mínimo	871	807	822	818
		Mediana	915	925	882	970
		Máximo	959	1050	969	1029
3571	8	Mínimo	975	968	990	1024
		Mediana	1086	1004	1099	1113
		Máximo	1174	1051	1164	1172
3573	9	Mínimo	849	807	804	856
		Mediana	893	912	891	894
		Máximo	1122	1020	1057	1029
3586	2	Mínimo	982	868	881	893
		Mediana	997	990	952	913
		Máximo	1011	1111	1022	932
3587	1	Mínimo	986	981	973	1078
		Mediana	986	981	973	1078
		Máximo	986	981	973	1078
3601	3	Mínimo	893	886	1039	932
		Mediana	1020	899	1083	1053
		Máximo	1098	931	1084	1127
3610	2	Mínimo	931	912	965	1029
		Mediana	940	928	967	1030
		Máximo	948	943	969	1030
3614	15	Mínimo	893	912	908	960
		Mediana	1033	1005	1022	1029

Área 1 Postulancia
Área 2 Investigación, consultoría y fe pública
Área 3 Procuración y administración de justicia
Área 4 Administración pública

Clave	Núm. de sustentantes	Estadígrafo	Área 1	Área 2	Área 3	Área 4
		Máximo	1151	1126	1101	1152
3632	5	Mínimo	953	993	1007	1030
		Mediana	997	1094	1058	1078
		Máximo	1025	1137	1075	1127
3635	1	Mínimo	964	1021	998	1078
		Mediana	964	1021	998	1078
		Máximo	964	1021	998	1078
3636	3	Mínimo	937	886	906	893
		Mediana	953	981	926	894
		Máximo	971	1005	1022	970
3640	21	Mínimo	875	851	881	816
		Mediana	991	993	965	1030
		Máximo	1166	1111	1127	1152
3642	2	Mínimo	1084	1035	1067	1053
		Mediana	1111	1043	1098	1078
		Máximo	1137	1050	1128	1103
3644	1	Mínimo	924	948	1017	1048
		Mediana	924	948	1017	1048
		Máximo	924	948	1017	1048
3645	6	Mínimo	904	820	865	856
		Mediana	1025	965	965	962
		Máximo	1108	1111	1101	1172
3646	4	Mínimo	1034	956	1008	1048
		Mediana	1074	1013	1058	1078
		Máximo	1216	1214	1191	1195
3648	26	Mínimo	853	865	847	777
		Mediana	946	943	978	970
		Máximo	1093	1099	1137	1127
3650	7	Mínimo	897	906	931	777
		Mediana	1011	993	1022	1030
		Máximo	1108	1067	1128	1149
3652	13	Mínimo	875	818	882	893
		Mediana	931	912	931	1005
		Máximo	1003	1021	990	1122
3653	11	Mínimo	886	925	881	894
		Mediana	1034	1005	1075	1101

Área 1 Postulancia
Área 2 Investigación, consultoría y fe pública
Área 3 Procuración y administración de justicia
Área 4 Administración pública

Clave	Núm. de sustentantes	Estadígrafo	Área 1	Área 2	Área 3	Área 4
		Máximo	1162	1171	1173	1152
3699	73	Mínimo	838	860	878	739
		Mediana	1063	1067	1033	1077
		Máximo	1227	1269	1228	1262
3702	18	Mínimo	959	925	897	856
		Mediana	1098	1052	1051	1053
		Máximo	1184	1179	1164	1204
3704	1	Mínimo	1142	993	1110	1103
		Mediana	1142	993	1110	1103
		Máximo	1142	993	1110	1103
3706	48	Mínimo	838	865	886	766
		Mediana	987	989	997	1048
		Máximo	1206	1193	1186	1239
3712	1	Mínimo	957	934	964	1024
		Mediana	957	934	964	1024
		Máximo	957	934	964	1024
3713	12	Mínimo	860	873	874	818
		Mediana	965	959	956	932
		Máximo	1137	1050	1182	1077
3714	6	Mínimo	882	899	830	970
		Mediana	1020	1006	1026	1017
		Máximo	1162	1111	1057	1125
3718	1	Mínimo	920	968	956	970
		Mediana	920	968	956	970
		Máximo	920	968	956	970
3756	1	Mínimo	920	956	948	816
		Mediana	920	956	948	816
		Máximo	920	956	948	816
3765	2	Mínimo	915	912	978	1101
		Mediana	997	959	991	1113
		Máximo	1078	1005	1004	1125
3767	8	Mínimo	864	881	864	854
		Mediana	928	928	974	1005
		Máximo	1113	1036	1008	1097
3768	1	Mínimo	935	920	930	882
		Mediana	935	920	930	882

Área 1 Postulancia
Área 2 Investigación, consultoría y fe pública
Área 3 Procuración y administración de justicia
Área 4 Administración pública

Clave	Núm. de sustentantes	Estadígrafo	Área 1	Área 2	Área 3	Área 4
		Máximo	935	920	930	882
3769	3	Mínimo	901	907	956	970
		Mediana	937	952	1004	1024
		Máximo	980	1035	1078	1048
3772	4	Mínimo	860	873	865	780
		Mediana	899	906	965	913
		Máximo	964	956	1015	932
3774	2	Mínimo	904	993	969	1005
		Mediana	918	999	1022	1005
		Máximo	931	1005	1075	1005
3776	16	Mínimo	853	856	831	777
		Mediana	950	952	944	984
		Máximo	1020	1108	1067	1078
3777	4	Mínimo	953	918	978	931
		Mediana	999	943	1033	1029
		Máximo	1122	978	1067	1054
3778	1	Mínimo	1025	1050	1033	1152
		Mediana	1025	1050	1033	1152
		Máximo	1025	1050	1033	1152
3779	8	Mínimo	849	899	874	856
		Mediana	915	959	922	894
		Máximo	1034	991	1101	970
3781	1	Mínimo	935	865	861	960
		Mediana	935	865	861	960
		Máximo	935	865	861	960
3789	1	Mínimo	1034	912	1004	894
		Mediana	1034	912	1004	894
		Máximo	1034	912	1004	894
3795	6	Mínimo	820	843	864	854
		Mediana	937	931	932	1042
		Máximo	1054	1094	1127	1174
3821	1	Mínimo	860	899	917	894
		Mediana	860	899	917	894
		Máximo	860	899	917	894
3841	7	Mínimo	849	820	804	818
		Mediana	948	939	978	1005

Área 1 Postulancia
Área 2 Investigación, consultoría y fe pública
Área 3 Procuración y administración de justicia
Área 4 Administración pública

Clave	Núm. de sustentantes	Estadígrafo	Área 1	Área 2	Área 3	Área 4
		Máximo	1020	1035	1048	1101
3842	15	Mínimo	871	820	865	856
		Mediana	980	978	969	970
		Máximo	1162	1081	1066	1149
3843	8	Mínimo	838	886	882	780
		Mediana	996	972	987	932
		Máximo	1151	991	1128	1053
3844	14	Mínimo	827	833	830	742
		Mediana	904	899	896	875
		Máximo	1108	1065	1083	1125
3845	7	Mínimo	893	873	856	780
		Mediana	959	939	908	932
		Máximo	1005	965	978	1029
3846	2	Mínimo	1078	939	1083	1053
		Mediana	1137	987	1151	1077
		Máximo	1195	1035	1219	1101
3847	22	Mínimo	882	847	830	780
		Mediana	948	952	974	894
		Máximo	1173	1141	1173	1125
3848	21	Mínimo	980	989	930	921
		Mediana	1137	1147	1110	1146
		Máximo	1218	1254	1250	1285
3849	20	Mínimo	901	879	848	805
		Mediana	1003	989	967	1024
		Máximo	1064	1141	1070	1170
3861	1	Mínimo	931	918	940	854
		Mediana	931	918	940	854
		Máximo	931	918	940	854
3862	2	Mínimo	986	978	990	932
		Mediana	1018	1014	1015	969
		Máximo	1049	1050	1039	1005
3865	22	Mínimo	849	807	856	704
		Mediana	910	912	930	951
		Máximo	1151	1081	1154	1077
3866	5	Mínimo	827	847	891	818
		Mediana	882	925	952	894

Área 1 Postulancia
Área 2 Investigación, consultoría y fe pública
Área 3 Procuración y administración de justicia
Área 4 Administración pública

Clave	Núm. de sustentantes	Estadígrafo	Área 1	Área 2	Área 3	Área 4
		Máximo	971	939	1022	1101
3869	22	Mínimo	838	807	839	818
		Mediana	937	919	943	970
		Máximo	1064	1035	1057	1101
3870	2	Mínimo	959	952	986	1005
		Mediana	971	994	986	1041
		Máximo	982	1035	986	1077
3897	6	Mínimo	882	899	874	818
		Mediana	996	939	922	913
		Máximo	1078	991	1057	1125
3898	23	Mínimo	827	847	830	780
		Mediana	893	899	900	932
		Máximo	1034	1081	1110	1149
3934	1	Mínimo	1188	1207	1233	1197
		Mediana	1188	1207	1233	1197
		Máximo	1188	1207	1233	1197
3951	3	Mínimo	915	943	882	970
		Mediana	953	956	914	970
		Máximo	1040	991	965	1005
3958	3	Mínimo	909	899	917	931
		Mediana	1020	931	982	1005
		Máximo	1093	1115	1105	1048
3959	1	Mínimo	975	981	990	931
		Mediana	975	981	990	931
		Máximo	975	981	990	931
3960	2	Mínimo	915	918	873	931
		Mediana	929	929	908	968
		Máximo	942	939	943	1005
3961	1	Mínimo	969	948	1017	1024
		Mediana	969	948	1017	1024
		Máximo	969	948	1017	1024
3962	1	Mínimo	915	925	874	932
		Mediana	915	925	874	932
		Máximo	915	925	874	932
3963	1	Mínimo	1098	1094	1135	1103
		Mediana	1098	1094	1135	1103

Área 1 Postulancia
Área 2 Investigación, consultoría y fe pública
Área 3 Procuración y administración de justicia
Área 4 Administración pública

Clave	Núm. de sustentantes	Estadígrafo	Área 1	Área 2	Área 3	Área 4
		Máximo	1098	1094	1135	1103
3964	1	Mínimo	909	956	990	1078
		Mediana	909	956	990	1078
		Máximo	909	956	990	1078
3965	1	Mínimo	942	968	1092	1127
		Mediana	942	968	1092	1127
		Máximo	942	968	1092	1127
3966	1	Mínimo	920	931	948	1030
		Mediana	920	931	948	1030
		Máximo	920	931	948	1030
3967	1	Mínimo	1040	918	965	970
		Mediana	1040	918	965	970
		Máximo	1040	918	965	970
3968	1	Mínimo	897	931	914	739
		Mediana	897	931	914	739
		Máximo	897	931	914	739
3969	20	Mínimo	942	843	931	931
		Mediana	1125	1072	1131	1114
		Máximo	1260	1229	1284	1262
3970	2	Mínimo	935	1067	917	1097
		Mediana	959	1082	928	1099
		Máximo	982	1096	938	1101
3971	1	Mínimo	853	918	898	854
		Mediana	853	918	898	854
		Máximo	853	918	898	854
3972	2	Mínimo	893	899	882	894
		Mediana	964	982	934	1010
		Máximo	1034	1065	986	1125
3973	1	Mínimo	904	886	986	932
		Mediana	904	886	986	932
		Máximo	904	886	986	932
3974	1	Mínimo	853	931	873	854
		Mediana	853	931	873	854
		Máximo	853	931	873	854
3975	1	Mínimo	969	920	1017	1097
		Mediana	969	920	1017	1097

Área 1 **Postulancia**
Área 2 **Investigación, consultoría y fe pública**
Área 3 **Procuración y administración de justicia**
Área 4 **Administración pública**

Clave	Núm. de sustentantes	Estadígrafo	Área 1	Área 2	Área 3	Área 4
		Máximo	969	920	1017	1097
3976	1	Mínimo	1084	1007	1050	1103
		Mediana	1084	1007	1050	1103
		Máximo	1084	1007	1050	1103
3977	3	Mínimo	879	838	878	805
		Mediana	924	962	895	960
		Máximo	969	989	947	1073

ANEXO III.

CRUCE DE VARIABLES DE CONTEXTO Y LOS RESULTADOS EN EL EGEL EXPRESADOS EN TESTIMONIOS DE DESEMPEÑO

MAYO 2020

- **Variables demográficas**

Tabla 1. Número de sustentantes desagregados por institución y **sexo**, en testimonios de desempeño.

Clave	Sexo	Núm. de sustentantes	Sin testimonio (ST)	Testimonio de desempeño satisfactorio (TDS)	Testimonio de desempeño sobresaliente (TDSS)
12	Hombre	155	69	69	17
			44.5%	44.5%	11.0%
	Mujer	122	63	55	4
			51.6%	45.1%	3.3%
	Total	277	132	124	21
			47.7%	44.8%	7.6%
22	Hombre	13	11	2	
			84.6%	15.4%	
	Mujer	16	14	2	
			87.5%	12.5%	
	Total	29	25	4	
			86.2%	13.8%	
41	Hombre	11	4	6	1
			36.4%	54.5%	9.1%
	Mujer	10	2	6	2
			20.0%	60.0%	20.0%
	Total	21	6	12	3
			28.6%	57.1%	14.3%
42	Hombre	10	4	6	
			40.0%	60.0%	
	Mujer	9	2	7	
			22.2%	77.8%	
	Total	19	6	13	
			31.6%	68.4%	
49	Hombre	1	1		
			100%		
	Mujer	8	6	2	
			75.0%	25.0%	
	Total	9	7	2	
			77.8%	22.2%	
53	Hombre	6	4	2	
			66.7%	33.3%	
	Mujer	8	8		
			100%		
	Total	14	12	2	
			85.7%	14.3%	
55	Hombre	20	3	6	11
			15.0%	30.0%	55.0%

Clave	Sexo	Núm. de sustentantes	Sin testimonio (ST)	Testimonio de desempeño satisfactorio (TDS)	Testimonio de desempeño sobresaliente (TDSS)
	Mujer	38	9	12	17
			23.7%	31.6%	44.7%
	Total	58	12	18	28
			20.7%	31.0%	48.3%
63	Hombre	18	15	3	
			83.3%	16.7%	
	Mujer	10	7	2	1
			70.0%	20.0%	10.0%
	Total	28	22	5	1
			78.6%	17.9%	3.6%
83	Hombre	2	1	1	
			50.0%	50.0%	
	Mujer	3	3		
			100%		
	Total	5	4	1	
			80.0%	20.0%	
95	Hombre	9	5	3	1
			55.6%	33.3%	11.1%
	Mujer	11	11		
			100%		
	Total	20	16	3	1
			80.0%	15.0%	5.0%
96	Hombre	14	12	2	
			85.7%	14.3%	
	Mujer	9	6	3	
			66.7%	33.3%	
	Total	23	18	5	
			78.3%	21.7%	
103	Hombre	9	5	2	2
			55.6%	22.2%	22.2%
	Mujer	13	11	2	
			84.6%	15.4%	
	Total	22	16	4	2
			72.7%	18.2%	9.1%
123	Hombre	51	33	17	1
			64.7%	33.3%	2.0%
	Mujer	54	38	14	2
			70.4%	25.9%	3.7%
	Total	105	71	31	3
			67.6%	29.5%	2.9%
134	Mujer	1		1	
				100%	

Clave	Sexo	Núm. de sustentantes	Sin testimonio (ST)	Testimonio de desempeño satisfactorio (TDS)	Testimonio de desempeño sobresaliente (TDSS)
	Total	1		1	
				100%	
139	Hombre	2	2		
			100%		
	Mujer	2	2		
			100%		
	Total	4	4		
			100%		
148	Hombre	72	34	32	6
			47.2%	44.4%	8.3%
	Mujer	66	31	35	
			47.0%	53.0%	
	Total	138	65	67	6
			47.1%	48.6%	4.3%
150	Mujer	3	3		
			100%		
	Total	3	3		
			100%		
162	Mujer	6	6		
			100%		
	Total	6	6		
			100%		
165	Hombre	48	37	11	
			77.1%	22.9%	
	Mujer	38	36	2	
			94.7%	5.3%	
	Total	86	73	13	
			84.9%	15.1%	
166	Hombre	30	25	5	
			83.3%	16.7%	
	Mujer	32	27	5	
			84.4%	15.6%	
	Total	62	52	10	
			83.9%	16.1%	
167	Hombre	34	29	5	
			85.3%	14.7%	
	Mujer	20	18	2	
			90.0%	10.0%	
	Total	54	47	7	
			87.0%	13.0%	
170	Hombre	2	1	1	
			50.0%	50.0%	

Clave	Sexo	Núm. de sustentantes	Sin testimonio (ST)	Testimonio de desempeño satisfactorio (TDS)	Testimonio de desempeño sobresaliente (TDSS)
	Mujer	1	1		
			100%		
	Total	3	2	1	
			66.7%	33.3%	
175	Hombre	1		1	
				100%	
	Mujer	1	1		
			100%		
	Total	2	1	1	
			50.0%	50.0%	
176	Hombre	59	36	18	5
			61.0%	30.5%	8.5%
	Mujer	56	40	15	1
			71.4%	26.8%	1.8%
	Total	115	76	33	6
			66.1%	28.7%	5.2%
186	Hombre	3	3		
			100%		
	Mujer	2	2		
			100%		
	Total	5	5		
			100%		
197	Hombre	2	2		
			100%		
	Mujer	1	1		
			100%		
	Total	3	3		
			100%		
258	Hombre	1		1	
				100%	
	Total	1		1	
				100%	
526	Hombre	14	4	6	4
			28.6%	42.9%	28.6%
	Mujer	35	19	16	
			54.3%	45.7%	
	Total	49	23	22	4
			46.9%	44.9%	8.2%
552	Hombre	3	3		
			100%		
	Mujer	3	2	1	
			66.7%	33.3%	

Clave	Sexo	Núm. de sustentantes	Sin testimonio (ST)	Testimonio de desempeño satisfactorio (TDS)	Testimonio de desempeño sobresaliente (TDSS)
	Total	6	5	1	
			83.3%	16.7%	
570	Hombre	2	2		
			100%		
	Total	2	2		
			100%		
594	Hombre	27	18	9	
			66.7%	33.3%	
	Mujer	14	11	2	1
			78.6%	14.3%	7.1%
	Total	41	29	11	1
			70.7%	26.8%	2.4%
618	Hombre	9	8	1	
			88.9%	11.1%	
	Mujer	7	6	1	
			85.7%	14.3%	
	Total	16	14	2	
			87.5%	12.5%	
628	Hombre	5		3	2
				60.0%	40.0%
	Mujer	4		1	3
				25.0%	75.0%
	Total	9		4	5
				44.4%	55.6%
635	Hombre	10	7	3	
			70.0%	30.0%	
	Mujer	9	9		
			100%		
	Total	19	16	3	
			84.2%	15.8%	
643	Hombre	7	3	4	
			42.9%	57.1%	
	Mujer	7	4	3	
			57.1%	42.9%	
	Total	14	7	7	
			50.0%	50.0%	
646	Hombre	7	6	1	
			85.7%	14.3%	
	Mujer	5	3	2	
			60.0%	40.0%	
	Total	12	9	3	
			75.0%	25.0%	

Clave	Sexo	Núm. de sustentantes	Sin testimonio (ST)	Testimonio de desempeño satisfactorio (TDS)	Testimonio de desempeño sobresaliente (TDSS)
679	Mujer	1	1		
			100%		
	Total	1	1		
			100%		
723	Hombre	1	1		
			100%		
	Total	1	1		
			100%		
726	Hombre	3	1	2	
			33.3%	66.7%	
	Mujer	3	2	1	
			66.7%	33.3%	
	Total	6	3	3	
			50.0%	50.0%	
735	Hombre	6	1	5	
			16.7%	83.3%	
	Mujer	3	3		
			100%		
	Total	9	4	5	
			44.4%	55.6%	
747	Hombre	3	3		
			100%		
	Mujer	1	1		
			100%		
	Total	4	4		
			100%		
864	Hombre	6	3	3	
			50.0%	50.0%	
	Mujer	4	3	1	
			75.0%	25.0%	
	Total	10	6	4	
			60.0%	40.0%	
898	Hombre	14		2	12
				14.3%	85.7%
	Mujer	15	2	5	8
			13.3%	33.3%	53.3%
	Total	29	2	7	20
			6.9%	24.1%	69.0%
899	Hombre	22	2	9	11
			9.1%	40.9%	50.0%
	Mujer	23	3	10	10
			13.0%	43.5%	43.5%

Clave	Sexo	Núm. de sustentantes	Sin testimonio (ST)	Testimonio de desempeño satisfactorio (TDS)	Testimonio de desempeño sobresaliente (TDSS)
	Total	45	5	19	21
			11.1%	42.2%	46.7%
905	Hombre	11	1	9	1
			9.1%	81.8%	9.1%
	Mujer	12	3	6	3
			25.0%	50.0%	25.0%
	Total	23	4	15	4
			17.4%	65.2%	17.4%
908	Hombre	19	5	12	2
			26.3%	63.2%	10.5%
	Mujer	16	6	8	2
			37.5%	50.0%	12.5%
	Total	35	11	20	4
			31.4%	57.1%	11.4%
917	Hombre	48	9	24	15
			18.8%	50.0%	31.3%
	Mujer	45	16	21	8
			35.6%	46.7%	17.8%
	Total	93	25	45	23
			26.9%	48.4%	24.7%
918	Hombre	5		2	3
				40.0%	60.0%
	Mujer	7	1	2	4
			14.3%	28.6%	57.1%
	Total	12	1	4	7
			8.3%	33.3%	58.3%
922	Hombre	1			1
					100%
	Total	1			1
					100%
925	Hombre	19	2	9	8
			10.5%	47.4%	42.1%
	Mujer	15	3	10	2
			20.0%	66.7%	13.3%
	Total	34	5	19	10
			14.7%	55.9%	29.4%
929	Hombre	9	2	5	2
			22.2%	55.6%	22.2%
	Mujer	12	3	9	
			25.0%	75.0%	
	Total	21	5	14	2
			23.8%	66.7%	9.5%

Clave	Sexo	Núm. de sustentantes	Sin testimonio (ST)	Testimonio de desempeño satisfactorio (TDS)	Testimonio de desempeño sobresaliente (TDSS)
931	Hombre	6		2	4
				33.3%	66.7%
	Mujer	6		5	1
				83.3%	16.7%
	Total	12		7	5
				58.3%	41.7%
942	Hombre	24	12	11	1
			50.0%	45.8%	4.2%
	Mujer	30	20	10	
			66.7%	33.3%	
	Total	54	32	21	1
			59.3%	38.9%	1.9%
949	Hombre	3	1	1	1
			33.3%	33.3%	33.3%
	Mujer	3	3		
			100%		
	Total	6	4	1	1
			66.7%	16.7%	16.7%
979	Hombre	8	8		
			100%		
	Mujer	15	10	4	1
			66.7%	26.7%	6.7%
	Total	23	18	4	1
			78.3%	17.4%	4.3%
986	Hombre	1	1		
			100%		
	Total	1	1		
			100%		
996	Hombre	2	2		
			100%		
	Total	2	2		
			100%		
999	Hombre	1	1		
			100%		
	Mujer	11	10	1	
			90.9%	9.1%	
	Total	12	11	1	
			91.7%	8.3%	
1002	Hombre	50		26	24
				52.0%	48.0%
	Mujer	35	4	22	9
			11.4%	62.9%	25.7%

Clave	Sexo	Núm. de sustentantes	Sin testimonio (ST)	Testimonio de desempeño satisfactorio (TDS)	Testimonio de desempeño sobresaliente (TDSS)
	Total	85	4	48	33
			4.7%	56.5%	38.8%
1011	Hombre	76	23	35	18
			30.3%	46.1%	23.7%
	Mujer	67	30	24	13
			44.8%	35.8%	19.4%
	Total	143	53	59	31
			37.1%	41.3%	21.7%
1016	Hombre	60	8	35	17
			13.3%	58.3%	28.3%
	Mujer	69	21	37	11
			30.4%	53.6%	15.9%
	Total	129	29	72	28
			22.5%	55.8%	21.7%
1017	Hombre	30	19	11	
			63.3%	36.7%	
	Mujer	22	21	1	
			95.5%	4.5%	
	Total	52	40	12	
			76.9%	23.1%	
1018	Hombre	139	83	48	8
			59.7%	34.5%	5.8%
	Mujer	160	107	50	3
			66.9%	31.3%	1.9%
	Total	299	190	98	11
			63.5%	32.8%	3.7%
1020	Hombre	28	20	7	1
			71.4%	25.0%	3.6%
	Mujer	31	22	8	1
			71.0%	25.8%	3.2%
	Total	59	42	15	2
			71.2%	25.4%	3.4%
1021	Hombre	347	201	131	15
			57.9%	37.8%	4.3%
	Mujer	401	259	130	12
			64.6%	32.4%	3.0%
	Total	748	460	261	27
			61.5%	34.9%	3.6%
1022	Hombre	52	23	27	2
			44.2%	51.9%	3.8%
	Mujer	54	31	21	2
			57.4%	38.9%	3.7%

Clave	Sexo	Núm. de sustentantes	Sin testimonio (ST)	Testimonio de desempeño satisfactorio (TDS)	Testimonio de desempeño sobresaliente (TDSS)
	Total	106	54	48	4
			50.9%	45.3%	3.8%
1028	Hombre	4	3	1	
			75.0%	25.0%	
	Mujer	2	2		
			100%		
	Total	6	5	1	
			83.3%	16.7%	
1031	Mujer	1	1		
			100%		
	Total	1	1		
			100%		
1033	Hombre	89	24	47	18
			27.0%	52.8%	20.2%
	Mujer	136	63	60	13
			46.3%	44.1%	9.6%
	Total	225	87	107	31
			38.7%	47.6%	13.8%
1035	Hombre	137	38	83	16
			27.7%	60.6%	11.7%
	Mujer	146	56	76	14
			38.4%	52.1%	9.6%
	Total	283	94	159	30
			33.2%	56.2%	10.6%
1039	Hombre	57	28	25	4
			49.1%	43.9%	7.0%
	Mujer	67	33	28	6
			49.3%	41.8%	9.0%
	Total	124	61	53	10
			49.2%	42.7%	8.1%
1041	Hombre	80	59	17	4
			73.8%	21.3%	5.0%
	Mujer	99	76	22	1
			76.8%	22.2%	1.0%
	Total	179	135	39	5
			75.4%	21.8%	2.8%
1045	Hombre	15	12	3	
			80.0%	20.0%	
	Mujer	17	15	2	
			88.2%	11.8%	
	Total	32	27	5	
			84.4%	15.6%	

Clave	Sexo	Núm. de sustentantes	Sin testimonio (ST)	Testimonio de desempeño satisfactorio (TDS)	Testimonio de desempeño sobresaliente (TDSS)
1053	Hombre	171	90	67	14
			52.6%	39.2%	8.2%
	Mujer	183	119	55	9
			65.0%	30.1%	4.9%
	Total	354	209	122	23
			59.0%	34.5%	6.5%
1054	Hombre	1	1		
			100%		
	Mujer	1	1		
			100%		
	Total	2	2		
			100%		
1056	Hombre	509	384	116	9
			75.4%	22.8%	1.8%
	Mujer	676	577	90	9
			85.4%	13.3%	1.3%
	Total	1185	961	206	18
			81.1%	17.4%	1.5%
1061	Hombre	21	4	9	8
			19.0%	42.9%	38.1%
	Mujer	37	9	24	4
			24.3%	64.9%	10.8%
	Total	58	13	33	12
			22.4%	56.9%	20.7%
1065	Hombre	68	13	39	16
			19.1%	57.4%	23.5%
	Mujer	97	42	42	13
			43.3%	43.3%	13.4%
	Total	165	55	81	29
			33.3%	49.1%	17.6%
1068	Hombre	2	2		
			100%		
	Mujer	1	1		
			100%		
	Total	3	3		
			100%		
1069	Hombre	1	1		
			100%		
	Mujer	1	1		
			100%		
	Total	2	2		
			100%		

Clave	Sexo	Núm. de sustentantes	Sin testimonio (ST)	Testimonio de desempeño satisfactorio (TDS)	Testimonio de desempeño sobresaliente (TDSS)
1074	Hombre	8	6	2	
			75.0%	25.0%	
	Mujer	12	12		
			100%		
	Total	20	18	2	
			90.0%	10.0%	
1076	Hombre	46	26	17	3
			56.5%	37.0%	6.5%
	Mujer	53	38	13	2
			71.7%	24.5%	3.8%
	Total	99	64	30	5
			64.6%	30.3%	5.1%
1084	Hombre	81	2	26	53
			2.5%	32.1%	65.4%
	Mujer	122	3	49	70
			2.5%	40.2%	57.4%
	Total	203	5	75	123
			2.5%	36.9%	60.6%
1086	Hombre	41	27	14	
			65.9%	34.1%	
	Mujer	53	38	13	2
			71.7%	24.5%	3.8%
	Total	94	65	27	2
			69.1%	28.7%	2.1%
1087	Hombre	26	17	8	1
			65.4%	30.8%	3.8%
	Mujer	36	23	9	4
			63.9%	25.0%	11.1%
	Total	62	40	17	5
			64.5%	27.4%	8.1%
1088	Hombre	88	43	41	4
			48.9%	46.6%	4.5%
	Mujer	155	81	68	6
			52.3%	43.9%	3.9%
	Total	243	124	109	10
			51.0%	44.9%	4.1%
1090	Hombre	98	16	47	35
			16.3%	48.0%	35.7%
	Mujer	112	16	70	26
			14.3%	62.5%	23.2%
	Total	210	32	117	61
			15.2%	55.7%	29.0%

Clave	Sexo	Núm. de sustentantes	Sin testimonio (ST)	Testimonio de desempeño satisfactorio (TDS)	Testimonio de desempeño sobresaliente (TDSS)
1094	Hombre	32	14	18	
			43.8%	56.3%	
	Mujer	51	35	15	1
			68.6%	29.4%	2.0%
	Total	83	49	33	1
			59.0%	39.8%	1.2%
1095	Hombre	40	11	22	7
			27.5%	55.0%	17.5%
	Mujer	73	44	29	
			60.3%	39.7%	
	Total	113	55	51	7
			48.7%	45.1%	6.2%
1096	Hombre	39	19	19	1
			48.7%	48.7%	2.6%
	Mujer	68	28	38	2
			41.2%	55.9%	2.9%
	Total	107	47	57	3
			43.9%	53.3%	2.8%
1097	Hombre	13	3	7	3
			23.1%	53.8%	23.1%
	Mujer	11	5	5	1
			45.5%	45.5%	9.1%
	Total	24	8	12	4
			33.3%	50.0%	16.7%
1106	Hombre	38	5	21	12
			13.2%	55.3%	31.6%
	Mujer	47	19	26	2
			40.4%	55.3%	4.3%
	Total	85	24	47	14
			28.2%	55.3%	16.5%
1107	Hombre	17	4	13	
			23.5%	76.5%	
	Mujer	20	18	2	
			90.0%	10.0%	
	Total	37	22	15	
			59.5%	40.5%	
1120	Hombre	1		1	
				100%	
	Total	1		1	
				100%	
1126	Hombre	1	1		
			100%		

Clave	Sexo	Núm. de sustentantes	Sin testimonio (ST)	Testimonio de desempeño satisfactorio (TDS)	Testimonio de desempeño sobresaliente (TDSS)
	Total	1	1		
			100%		
1136	Hombre	6	4	2	
			66.7%	33.3%	
	Mujer	5	5		
			100%		
	Total	11	9	2	
			81.8%	18.2%	
1142	Hombre	5	3	2	
			60.0%	40.0%	
	Mujer	3	2	1	
			66.7%	33.3%	
	Total	8	5	3	
			62.5%	37.5%	
1148	Mujer	5	1	3	1
			20.0%	60.0%	20.0%
	Total	5	1	3	1
			20.0%	60.0%	20.0%
1152	Hombre	28	2	11	15
			7.1%	39.3%	53.6%
	Mujer	52	4	35	13
			7.7%	67.3%	25.0%
	Total	80	6	46	28
			7.5%	57.5%	35.0%
1155	Hombre	5	2	3	
			40.0%	60.0%	
	Mujer	5	4	1	
			80.0%	20.0%	
	Total	10	6	4	
			60.0%	40.0%	
1159	Hombre	1		1	
				100%	
	Total	1		1	
				100%	
1161	Hombre	66	46	17	3
			69.7%	25.8%	4.5%
	Mujer	89	70	17	2
			78.7%	19.1%	2.2%
	Total	155	116	34	5
			74.8%	21.9%	3.2%
1166	Hombre	240	61	133	46
			25.4%	55.4%	19.2%

Clave	Sexo	Núm. de sustentantes	Sin testimonio (ST)	Testimonio de desempeño satisfactorio (TDS)	Testimonio de desempeño sobresaliente (TDSS)
	Mujer	232	106	119	7
			45.7%	51.3%	3.0%
	Total	472	167	252	53
			35.4%	53.4%	11.2%
1170	Hombre	52	39	13	
			75.0%	25.0%	
	Mujer	58	50	7	1
			86.2%	12.1%	1.7%
	Total	110	89	20	1
			80.9%	18.2%	0.9%
1171	Hombre	32	21	6	5
			65.6%	18.8%	15.6%
	Mujer	47	39	8	
			83.0%	17.0%	
	Total	79	60	14	5
			75.9%	17.7%	6.3%
1172	Hombre	39	22	16	1
			56.4%	41.0%	2.6%
	Mujer	67	47	18	2
			70.1%	26.9%	3.0%
	Total	106	69	34	3
			65.1%	32.1%	2.8%
1175	Hombre	69	50	18	1
			72.5%	26.1%	1.4%
	Mujer	86	78	8	
			90.7%	9.3%	
	Total	155	128	26	1
			82.6%	16.8%	0.6%
1176	Hombre	53	32	16	5
			60.4%	30.2%	9.4%
	Mujer	75	58	16	1
			77.3%	21.3%	1.3%
	Total	128	90	32	6
			70.3%	25.0%	4.7%
1179	Hombre	22		6	16
				27.3%	72.7%
	Mujer	13	1	5	7
			7.7%	38.5%	53.8%
	Total	35	1	11	23
			2.9%	31.4%	65.7%
1185	Hombre	31	10	14	7
			32.3%	45.2%	22.6%

Clave	Sexo	Núm. de sustentantes	Sin testimonio (ST)	Testimonio de desempeño satisfactorio (TDS)	Testimonio de desempeño sobresaliente (TDSS)
	Mujer	32	14	15	3
			43.8%	46.9%	9.4%
	Total	63	24	29	10
			38.1%	46.0%	15.9%
1186	Hombre	1		1	
				100%	
	Mujer	3	1	2	
			33.3%	66.7%	
	Total	4	1	3	
			25.0%	75.0%	
1189	Hombre	4	1		3
			25.0%		75.0%
	Mujer	2		1	1
				50.0%	50.0%
	Total	6	1	1	4
			16.7%	16.7%	66.7%
1192	Hombre	1	1		
			100%		
	Mujer	1	1		
			100%		
	Total	2	2		
			100%		
1197	Hombre	1		1	
				100%	
	Total	1		1	
				100%	
1215	Hombre	1	1		
			100%		
	Total	1	1		
			100%		
1219	Hombre	20	12	7	1
			60.0%	35.0%	5.0%
	Mujer	19	13	6	
			68.4%	31.6%	
	Total	39	25	13	1
			64.1%	33.3%	2.6%
1224	Hombre	19	12	7	
			63.2%	36.8%	
	Mujer	20	17	3	
			85.0%	15.0%	
	Total	39	29	10	
			74.4%	25.6%	

Clave	Sexo	Núm. de sustentantes	Sin testimonio (ST)	Testimonio de desempeño satisfactorio (TDS)	Testimonio de desempeño sobresaliente (TDSS)
1225	Hombre	104	44	53	7
			42.3%	51.0%	6.7%
	Mujer	142	104	32	6
			73.2%	22.5%	4.2%
	Total	246	148	85	13
			60.2%	34.6%	5.3%
1226	Hombre	51	46	4	1
			90.2%	7.8%	2.0%
	Mujer	54	52	2	
			96.3%	3.7%	
	Total	105	98	6	1
			93.3%	5.7%	1.0%
1236	Hombre	9	5	4	
			55.6%	44.4%	
	Mujer	7	6	1	
			85.7%	14.3%	
	Total	16	11	5	
			68.8%	31.3%	
1243	Mujer	1			1
					100%
	Total	1			1
					100%
1245	Hombre	1		1	
				100%	
	Total	1		1	
				100%	
1249	Hombre	2	1	1	
			50.0%	50.0%	
	Total	2	1	1	
			50.0%	50.0%	
1250	Hombre	3	1	2	
			33.3%	66.7%	
	Mujer	3	3		
			100%		
	Total	6	4	2	
			66.7%	33.3%	
1252	Hombre	11	5	6	
			45.5%	54.5%	
	Mujer	5	4	1	
			80.0%	20.0%	
	Total	16	9	7	
			56.3%	43.8%	

Clave	Sexo	Núm. de sustentantes	Sin testimonio (ST)	Testimonio de desempeño satisfactorio (TDS)	Testimonio de desempeño sobresaliente (TDSS)
1253	Hombre	6	4	2	
			66.7%	33.3%	
	Mujer	2	2		
			100%		
	Total	8	6	2	
			75.0%	25.0%	
1254	Hombre	3	1	2	
			33.3%	66.7%	
	Mujer	2	2		
			100%		
	Total	5	3	2	
			60.0%	40.0%	
1257	Hombre	2	2		
			100%		
	Mujer	2	1	1	
			50.0%	50.0%	
	Total	4	3	1	
			75.0%	25.0%	
1258	Hombre	5	4	1	
			80.0%	20.0%	
	Mujer	1		1	
				100%	
	Total	6	4	2	
			66.7%	33.3%	
1264	Hombre	42	24	13	5
			57.1%	31.0%	11.9%
	Mujer	23	10	11	2
			43.5%	47.8%	8.7%
	Total	65	34	24	7
			52.3%	36.9%	10.8%
1267	Hombre	1			1
					100%
	Mujer	1	1		
			100%		
	Total	2	1		1
			50.0%		50.0%
1269	Hombre	1	1		
			100%		
	Total	1	1		
			100%		
1270	Hombre	2	1		1
			50.0%		50.0%

Clave	Sexo	Núm. de sustentantes	Sin testimonio (ST)	Testimonio de desempeño satisfactorio (TDS)	Testimonio de desempeño sobresaliente (TDSS)
	Mujer	2		2	
				100%	
	Total	4	1	2	1
			25.0%	50.0%	25.0%
1271	Hombre	3	1	2	
			33.3%	66.7%	
	Mujer	4	4		
			100%		
	Total	7	5	2	
			71.4%	28.6%	
1272	Hombre	10	5	3	2
			50.0%	30.0%	20.0%
	Mujer	10	8	1	1
			80.0%	10.0%	10.0%
	Total	20	13	4	3
			65.0%	20.0%	15.0%
1275	Hombre	11	4	5	2
			36.4%	45.5%	18.2%
	Mujer	16	11	4	1
			68.8%	25.0%	6.3%
	Total	27	15	9	3
			55.6%	33.3%	11.1%
1277	Hombre	8	6	1	1
			75.0%	12.5%	12.5%
	Mujer	7	5	2	
			71.4%	28.6%	
	Total	15	11	3	1
			73.3%	20.0%	6.7%
1278	Hombre	48	16	26	6
			33.3%	54.2%	12.5%
	Mujer	34	21	11	2
			61.8%	32.4%	5.9%
	Total	82	37	37	8
			45.1%	45.1%	9.8%
1279	Hombre	1			1
					100%
	Mujer	3	3		
			100%		
	Total	4	3		1
			75.0%		25.0%
1281	Hombre	15	3	6	6
			20.0%	40.0%	40.0%

Clave	Sexo	Núm. de sustentantes	Sin testimonio (ST)	Testimonio de desempeño satisfactorio (TDS)	Testimonio de desempeño sobresaliente (TDSS)
	Mujer	13	7	5	1
			53.8%	38.5%	7.7%
	Total	28	10	11	7
			35.7%	39.3%	25.0%
1282	Hombre	25	17	5	3
			68.0%	20.0%	12.0%
	Mujer	25	15	10	
			60.0%	40.0%	
	Total	50	32	15	3
			64.0%	30.0%	6.0%
1284	Hombre	43	14	20	9
			32.6%	46.5%	20.9%
	Mujer	33	9	20	4
			27.3%	60.6%	12.1%
	Total	76	23	40	13
			30.3%	52.6%	17.1%
1285	Hombre	16	4	8	4
			25.0%	50.0%	25.0%
	Mujer	21	8	6	7
			38.1%	28.6%	33.3%
	Total	37	12	14	11
			32.4%	37.8%	29.7%
1286	Hombre	56	20	21	15
			35.7%	37.5%	26.8%
	Mujer	31	11	14	6
			35.5%	45.2%	19.4%
	Total	87	31	35	21
			35.6%	40.2%	24.1%
1287	Hombre	23	6	12	5
			26.1%	52.2%	21.7%
	Mujer	10	3	5	2
			30.0%	50.0%	20.0%
	Total	33	9	17	7
			27.3%	51.5%	21.2%
1289	Hombre	15		6	9
				40.0%	60.0%
	Mujer	19	3	8	8
			15.8%	42.1%	42.1%
	Total	34	3	14	17
			8.8%	41.2%	50.0%
1290	Hombre	7	3	2	2
			42.9%	28.6%	28.6%

Clave	Sexo	Núm. de sustentantes	Sin testimonio (ST)	Testimonio de desempeño satisfactorio (TDS)	Testimonio de desempeño sobresaliente (TDSS)
	Mujer	4	1	3	
			25.0%	75.0%	
	Total	11	4	5	2
			36.4%	45.5%	18.2%
1292	Hombre	71	20	36	15
			28.2%	50.7%	21.1%
	Mujer	86	28	37	21
			32.6%	43.0%	24.4%
	Total	157	48	73	36
			30.6%	46.5%	22.9%
1293	Hombre	32	6	17	9
			18.8%	53.1%	28.1%
	Mujer	17	7	8	2
			41.2%	47.1%	11.8%
	Total	49	13	25	11
			26.5%	51.0%	22.4%
1294	Hombre	39	14	18	7
			35.9%	46.2%	17.9%
	Mujer	29	11	14	4
			37.9%	48.3%	13.8%
	Total	68	25	32	11
			36.8%	47.1%	16.2%
1295	Hombre	45	16	21	8
			35.6%	46.7%	17.8%
	Mujer	29	17	8	4
			58.6%	27.6%	13.8%
	Total	74	33	29	12
			44.6%	39.2%	16.2%
1297	Hombre	13	4	8	1
			30.8%	61.5%	7.7%
	Mujer	12	4	8	
			33.3%	66.7%	
	Total	25	8	16	1
			32.0%	64.0%	4.0%
1301	Hombre	3	3		
			100%		
	Mujer	2	2		
			100%		
	Total	5	5		
			100%		
1305	Mujer	1		1	
				100%	

Clave	Sexo	Núm. de sustentantes	Sin testimonio (ST)	Testimonio de desempeño satisfactorio (TDS)	Testimonio de desempeño sobresaliente (TDSS)
	Total	1		1	
				100%	
1306	Hombre	6	5	1	
			83.3%	16.7%	
	Mujer	5	4		1
			80.0%		20.0%
	Total	11	9	1	1
			81.8%	9.1%	9.1%
1308	Hombre	1	1		
			100%		
	Mujer	2	2		
			100%		
	Total	3	3		
			100%		
1326	Hombre	112	33	56	23
			29.5%	50.0%	20.5%
	Mujer	98	28	53	17
			28.6%	54.1%	17.3%
	Total	210	61	109	40
			29.0%	51.9%	19.0%
1327	Hombre	21	9	10	2
			42.9%	47.6%	9.5%
	Mujer	20	6	12	2
			30.0%	60.0%	10.0%
	Total	41	15	22	4
			36.6%	53.7%	9.8%
1328	Hombre	28	13	8	7
			46.4%	28.6%	25.0%
	Mujer	19	5	9	5
			26.3%	47.4%	26.3%
	Total	47	18	17	12
			38.3%	36.2%	25.5%
1337	Hombre	18	10	6	2
			55.6%	33.3%	11.1%
	Mujer	30	23	7	
			76.7%	23.3%	
	Total	48	33	13	2
			68.8%	27.1%	4.2%
1338	Mujer	2	1		1
			50.0%		50.0%
	Total	2	1		1
			50.0%		50.0%

Clave	Sexo	Núm. de sustentantes	Sin testimonio (ST)	Testimonio de desempeño satisfactorio (TDS)	Testimonio de desempeño sobresaliente (TDSS)
1341	Hombre	2		2	
				100%	
	Mujer	2		2	
				100%	
	Total	4		4	
				100%	
1343	Hombre	4	1	3	
			25.0%	75.0%	
	Mujer	3	2		1
			66.7%		33.3%
	Total	7	3	3	1
			42.9%	42.9%	14.3%
1344	Hombre	35	19	16	
			54.3%	45.7%	
	Mujer	58	33	11	14
			56.9%	19.0%	24.1%
	Total	93	52	27	14
			55.9%	29.0%	15.1%
1347	Hombre	6	4	2	
			66.7%	33.3%	
	Mujer	3	2	1	
			66.7%	33.3%	
	Total	9	6	3	
			66.7%	33.3%	
1351	Hombre	1		1	
				100%	
	Mujer	8	1	6	1
			12.5%	75.0%	12.5%
	Total	9	1	7	1
			11.1%	77.8%	11.1%
1352	Hombre	9	3	5	1
			33.3%	55.6%	11.1%
	Mujer	17	5	10	2
			29.4%	58.8%	11.8%
	Total	26	8	15	3
			30.8%	57.7%	11.5%
1353	Hombre	6	4	2	
			66.7%	33.3%	
	Mujer	8	4	4	
			50.0%	50.0%	
	Total	14	8	6	
			57.1%	42.9%	

Clave	Sexo	Núm. de sustentantes	Sin testimonio (ST)	Testimonio de desempeño satisfactorio (TDS)	Testimonio de desempeño sobresaliente (TDSS)
1354	Hombre	88	17	36	35
			19.3%	40.9%	39.8%
	Mujer	81	28	36	17
			34.6%	44.4%	21.0%
	Total	169	45	72	52
			26.6%	42.6%	30.8%
1355	Hombre	6	1	3	2
			16.7%	50.0%	33.3%
	Mujer	4	1	3	
			25.0%	75.0%	
	Total	10	2	6	2
			20.0%	60.0%	20.0%
1357	Hombre	11	3	5	3
			27.3%	45.5%	27.3%
	Mujer	16	2	9	5
			12.5%	56.3%	31.3%
	Total	27	5	14	8
			18.5%	51.9%	29.6%
1358	Hombre	11	3	3	5
			27.3%	27.3%	45.5%
	Mujer	11	4	3	4
			36.4%	27.3%	36.4%
	Total	22	7	6	9
			31.8%	27.3%	40.9%
1360	Hombre	8	4	4	
			50.0%	50.0%	
	Mujer	6	4	2	
			66.7%	33.3%	
	Total	14	8	6	
			57.1%	42.9%	
1364	Hombre	11	3	6	2
			27.3%	54.5%	18.2%
	Mujer	5	1	3	1
			20.0%	60.0%	20.0%
	Total	16	4	9	3
			25.0%	56.3%	18.8%
1367	Mujer	1	1		
			100%		
	Total	1	1		
			100%		
1369	Hombre	3	2	1	
			66.7%	33.3%	

Clave	Sexo	Núm. de sustentantes	Sin testimonio (ST)	Testimonio de desempeño satisfactorio (TDS)	Testimonio de desempeño sobresaliente (TDSS)
	Total	3	2	1	
			66.7%	33.3%	
1371	Hombre	4	1	3	
			25.0%	75.0%	
	Mujer	6	4	2	
			66.7%	33.3%	
	Total	10	5	5	
			50.0%	50.0%	
1374	Hombre	34	9	17	8
			26.5%	50.0%	23.5%
	Mujer	27	7	11	9
			25.9%	40.7%	33.3%
	Total	61	16	28	17
			26.2%	45.9%	27.9%
1379	Mujer	1	1		
			100%		
	Total	1	1		
			100%		
1382	Hombre	1	1		
			100%		
	Mujer	1		1	
				100%	
	Total	2	1	1	
			50.0%	50.0%	
1383	Hombre	2	2		
			100%		
	Mujer	2	2		
			100%		
	Total	4	4		
			100%		
1387	Mujer	2	2		
			100%		
	Total	2	2		
			100%		
1388	Hombre	7	5	1	1
			71.4%	14.3%	14.3%
	Mujer	7	3	3	1
			42.9%	42.9%	14.3%
	Total	14	8	4	2
			57.1%	28.6%	14.3%
1391	Hombre	1	1		
			100%		

Clave	Sexo	Núm. de sustentantes	Sin testimonio (ST)	Testimonio de desempeño satisfactorio (TDS)	Testimonio de desempeño sobresaliente (TDSS)
	Total	1	1		
			100%		
1395	Hombre	3	3		
			100%		
	Total	3	3		
			100%		
1397	Hombre	329	92	105	132
			28.0%	31.9%	40.1%
	Mujer	329	78	97	154
			23.7%	29.5%	46.8%
	Total	658	170	202	286
			25.8%	30.7%	43.5%
1400	Hombre	12	3	4	5
			25.0%	33.3%	41.7%
	Mujer	18	2	4	12
			11.1%	22.2%	66.7%
	Total	30	5	8	17
			16.7%	26.7%	56.7%
1406	Hombre	3	1	1	1
			33.3%	33.3%	33.3%
	Mujer	10		7	3
				70.0%	30.0%
	Total	13	1	8	4
			7.7%	61.5%	30.8%
1407	Hombre	1		1	
				100%	
	Mujer	5	1	3	1
			20.0%	60.0%	20.0%
	Total	6	1	4	1
			16.7%	66.7%	16.7%
1415	Mujer	1		1	
				100%	
	Total	1		1	
				100%	
1521	Hombre	3	2		1
			66.7%		33.3%
	Mujer	3	1	2	
			33.3%	66.7%	
	Total	6	3	2	1
			50.0%	33.3%	16.7%
1523	Hombre	1	1		
			100%		

Clave	Sexo	Núm. de sustentantes	Sin testimonio (ST)	Testimonio de desempeño satisfactorio (TDS)	Testimonio de desempeño sobresaliente (TDSS)
	Mujer	4	4		
			100%		
	Total	5	5		
			100%		
1524	Hombre	3	3		
			100%		
	Total	3	3		
			100%		
1526	Hombre	5	2	2	1
			40.0%	40.0%	20.0%
	Mujer	27	22	5	
			81.5%	18.5%	
	Total	32	24	7	1
			75.0%	21.9%	3.1%
1527	Hombre	4	2	2	
			50.0%	50.0%	
	Mujer	2		2	
				100%	
	Total	6	2	4	
			33.3%	66.7%	
1528	Hombre	3		2	1
				66.7%	33.3%
	Mujer	4	1	2	1
			25.0%	50.0%	25.0%
	Total	7	1	4	2
			14.3%	57.1%	28.6%
1530	Hombre	18	10	7	1
			55.6%	38.9%	5.6%
	Mujer	8	5	2	1
			62.5%	25.0%	12.5%
	Total	26	15	9	2
			57.7%	34.6%	7.7%
1571	Hombre	117	39	57	21
			33.3%	48.7%	17.9%
	Mujer	103	49	39	15
			47.6%	37.9%	14.6%
	Total	220	88	96	36
			40.0%	43.6%	16.4%
1573	Hombre	256	91	116	49
			35.5%	45.3%	19.1%
	Mujer	187	100	59	28
			53.5%	31.6%	15.0%

Clave	Sexo	Núm. de sustentantes	Sin testimonio (ST)	Testimonio de desempeño satisfactorio (TDS)	Testimonio de desempeño sobresaliente (TDSS)
	Total	443	191	175	77
			43.1%	39.5%	17.4%
1575	Hombre	142	52	58	32
			36.6%	40.8%	22.5%
	Mujer	127	51	49	27
			40.2%	38.6%	21.3%
	Total	269	103	107	59
			38.3%	39.8%	21.9%
1576	Hombre	8	2	4	2
			25.0%	50.0%	25.0%
	Mujer	6	6		
			100%		
	Total	14	8	4	2
			57.1%	28.6%	14.3%
1577	Hombre	248	106	100	42
			42.7%	40.3%	16.9%
	Mujer	225	125	83	17
			55.6%	36.9%	7.6%
	Total	473	231	183	59
			48.8%	38.7%	12.5%
1624	Hombre	4	4		
			100%		
	Mujer	1	1		
			100%		
	Total	5	5		
			100%		
1628	Hombre	7	3	2	2
			42.9%	28.6%	28.6%
	Mujer	10	6	4	
			60.0%	40.0%	
	Total	17	9	6	2
			52.9%	35.3%	11.8%
1629	Mujer	1		1	
				100%	
	Total	1		1	
				100%	
1635	Hombre	12	2	1	9
			16.7%	8.3%	75.0%
	Mujer	5	1	2	2
			20.0%	40.0%	40.0%
	Total	17	3	3	11
			17.6%	17.6%	64.7%

Clave	Sexo	Núm. de sustentantes	Sin testimonio (ST)	Testimonio de desempeño satisfactorio (TDS)	Testimonio de desempeño sobresaliente (TDSS)
1639	Hombre	1		1	
				100%	
	Mujer	1	1		
			100%		
	Total	2	1	1	
			50.0%	50.0%	
1640	Mujer	1	1		
			100%		
	Total	1	1		
			100%		
1642	Hombre	1	1		
			100%		
	Mujer	6	5	1	
			83.3%	16.7%	
	Total	7	6	1	
			85.7%	14.3%	
1644	Hombre	4		4	
				100%	
	Mujer	11	3	4	4
			27.3%	36.4%	36.4%
	Total	15	3	8	4
			20.0%	53.3%	26.7%
1648	Hombre	5		5	
				100%	
	Mujer	15	9	5	1
			60.0%	33.3%	6.7%
	Total	20	9	10	1
			45.0%	50.0%	5.0%
1650	Hombre	26	12	12	2
			46.2%	46.2%	7.7%
	Mujer	67	43	24	
			64.2%	35.8%	
	Total	93	55	36	2
			59.1%	38.7%	2.2%
1651	Hombre	1		1	
				100%	
	Mujer	1	1		
			100%		
	Total	2	1	1	
			50.0%	50.0%	
1655	Hombre	16	9	7	
			56.3%	43.8%	

Clave	Sexo	Núm. de sustentantes	Sin testimonio (ST)	Testimonio de desempeño satisfactorio (TDS)	Testimonio de desempeño sobresaliente (TDSS)
	Mujer	16	9	7	
			56.3%	43.8%	
	Total	32	18	14	
			56.3%	43.8%	
1656	Hombre	24	19	5	
			79.2%	20.8%	
	Mujer	32	27	5	
			84.4%	15.6%	
	Total	56	46	10	
			82.1%	17.9%	
1659	Hombre	27	7	15	5
			25.9%	55.6%	18.5%
	Mujer	62	35	27	
			56.5%	43.5%	
	Total	89	42	42	5
			47.2%	47.2%	5.6%
1660	Hombre	200	101	86	13
			50.5%	43.0%	6.5%
	Mujer	228	145	82	1
			63.6%	36.0%	0.4%
	Total	428	246	168	14
			57.5%	39.3%	3.3%
1662	Hombre	2	2		
			100%		
	Mujer	3	1	2	
			33.3%	66.7%	
	Total	5	3	2	
			60.0%	40.0%	
1665	Hombre	1			1
					100%
	Mujer	5	3	2	
			60.0%	40.0%	
	Total	6	3	2	1
			50.0%	33.3%	16.7%
2008	Hombre	5	4	1	
			80.0%	20.0%	
	Mujer	8	6	2	
			75.0%	25.0%	
	Total	13	10	3	
			76.9%	23.1%	
2009	Hombre	13	9	4	
			69.2%	30.8%	

Clave	Sexo	Núm. de sustentantes	Sin testimonio (ST)	Testimonio de desempeño satisfactorio (TDS)	Testimonio de desempeño sobresaliente (TDSS)
	Mujer	7	7		
			100%		
	Total	20	16	4	
			80.0%	20.0%	
2022	Hombre	13	7	5	1
			53.8%	38.5%	7.7%
	Mujer	11	5	6	
			45.5%	54.5%	
	Total	24	12	11	1
			50.0%	45.8%	4.2%
2029	Hombre	7	7		
			100%		
	Mujer	16	16		
			100%		
	Total	23	23		
			100%		
2066	Hombre	16	2	9	5
			12.5%	56.3%	31.3%
	Mujer	16	1	7	8
			6.3%	43.8%	50.0%
	Total	32	3	16	13
			9.4%	50.0%	40.6%
2069	Hombre	1		1	
				100%	
	Total	1		1	
				100%	
2076	Hombre	1		1	
				100%	
	Mujer	5	3	2	
			60.0%	40.0%	
	Total	6	3	3	
			50.0%	50.0%	
2081	Hombre	25	18	4	3
			72.0%	16.0%	12.0%
	Mujer	27	19	7	1
			70.4%	25.9%	3.7%
	Total	52	37	11	4
			71.2%	21.2%	7.7%
2091	Hombre	1	1		
			100%		
	Mujer	3	2	1	
			66.7%	33.3%	

Clave	Sexo	Núm. de sustentantes	Sin testimonio (ST)	Testimonio de desempeño satisfactorio (TDS)	Testimonio de desempeño sobresaliente (TDSS)
	Total	4	3	1	
			75.0%	25.0%	
2094	Hombre	29	3	20	6
			10.3%	69.0%	20.7%
	Mujer	32	7	19	6
			21.9%	59.4%	18.8%
	Total	61	10	39	12
			16.4%	63.9%	19.7%
2095	Mujer	7	7		
			100%		
	Total	7	7		
			100%		
2098	Hombre	6	5	1	
			83.3%	16.7%	
	Mujer	6	6		
			100%		
	Total	12	11	1	
			91.7%	8.3%	
2099	Hombre	4	3	1	
			75.0%	25.0%	
	Mujer	4	3	1	
			75.0%	25.0%	
	Total	8	6	2	
			75.0%	25.0%	
2100	Hombre	2			2
					100%
	Total	2			2
					100%
2101	Hombre	20	10	7	3
			50.0%	35.0%	15.0%
	Mujer	24	16	5	3
			66.7%	20.8%	12.5%
	Total	44	26	12	6
			59.1%	27.3%	13.6%
2107	Hombre	1	1		
			100%		
	Mujer	1		1	
				100%	
	Total	2	1	1	
			50.0%	50.0%	
2108	Hombre	1		1	
				100%	

Clave	Sexo	Núm. de sustentantes	Sin testimonio (ST)	Testimonio de desempeño satisfactorio (TDS)	Testimonio de desempeño sobresaliente (TDSS)
	Mujer	2	1	1	
			50.0%	50.0%	
	Total	3	1	2	
			33.3%	66.7%	
2111	Hombre	1	1		
			100%		
	Total	1	1		
			100%		
2113	Hombre	4		3	1
				75.0%	25.0%
	Mujer	5	1	1	3
			20.0%	20.0%	60.0%
	Total	9	1	4	4
			11.1%	44.4%	44.4%
2116	Hombre	2	2		
			100%		
	Total	2	2		
			100%		
2117	Hombre	1	1		
			100%		
	Total	1	1		
			100%		
2120	Hombre	2		2	
				100%	
	Mujer	1			1
					100%
	Total	3		2	1
				66.7%	33.3%
2121	Hombre	1		1	
				100%	
	Mujer	1		1	
				100%	
	Total	2		2	
				100%	
2128	Hombre	8	8		
			100%		
	Mujer	5	5		
			100%		
	Total	13	13		
			100%		
2129	Hombre	11	7	3	1
			63.6%	27.3%	9.1%

Clave	Sexo	Núm. de sustentantes	Sin testimonio (ST)	Testimonio de desempeño satisfactorio (TDS)	Testimonio de desempeño sobresaliente (TDSS)
	Mujer	8	4	4	
			50.0%	50.0%	
	Total	19	11	7	1
			57.9%	36.8%	5.3%
2130	Hombre	2		1	1
				50.0%	50.0%
	Total	2		1	1
				50.0%	50.0%
2139	Hombre	6	5	1	
			83.3%	16.7%	
	Mujer	2	2		
			100%		
	Total	8	7	1	
			87.5%	12.5%	
2147	Hombre	5	1	3	1
			20.0%	60.0%	20.0%
	Total	5	1	3	1
			20.0%	60.0%	20.0%
2158	Hombre	4	3	1	
			75.0%	25.0%	
	Mujer	2	1	1	
			50.0%	50.0%	
	Total	6	4	2	
			66.7%	33.3%	
2165	Hombre	31	16	15	
			51.6%	48.4%	
	Mujer	37	27	9	1
			73.0%	24.3%	2.7%
	Total	68	43	24	1
			63.2%	35.3%	1.5%
2177	Hombre	67	50	15	2
			74.6%	22.4%	3.0%
	Mujer	118	92	22	4
			78.0%	18.6%	3.4%
	Total	185	142	37	6
			76.8%	20.0%	3.2%
2180	Hombre	7	5	2	
			71.4%	28.6%	
	Mujer	14	8	6	
			57.1%	42.9%	
	Total	21	13	8	
			61.9%	38.1%	

Clave	Sexo	Núm. de sustentantes	Sin testimonio (ST)	Testimonio de desempeño satisfactorio (TDS)	Testimonio de desempeño sobresaliente (TDSS)
2181	Hombre	4		1	3
				25.0%	75.0%
	Mujer	2	1	1	
			50.0%	50.0%	
	Total	6	1	2	3
			16.7%	33.3%	50.0%
2182	Hombre	2	2		
			100%		
	Mujer	1		1	
				100%	
	Total	3	2	1	
			66.7%	33.3%	
2185	Hombre	41	19	16	6
			46.3%	39.0%	14.6%
	Mujer	33	12	18	3
			36.4%	54.5%	9.1%
	Total	74	31	34	9
			41.9%	45.9%	12.2%
2186	Hombre	1			1
					100%
	Total	1			1
					100%
2187	Hombre	117	25	65	27
			21.4%	55.6%	23.1%
	Mujer	122	46	71	5
			37.7%	58.2%	4.1%
	Total	239	71	136	32
			29.7%	56.9%	13.4%
2188	Hombre	3		3	
				100%	
	Mujer	2	1	1	
			50.0%	50.0%	
	Total	5	1	4	
			20.0%	80.0%	
2190	Hombre	67	44	21	2
			65.7%	31.3%	3.0%
	Mujer	47	33	13	1
			70.2%	27.7%	2.1%
	Total	114	77	34	3
			67.5%	29.8%	2.6%
2191	Hombre	6	5	1	
			83.3%	16.7%	

Clave	Sexo	Núm. de sustentantes	Sin testimonio (ST)	Testimonio de desempeño satisfactorio (TDS)	Testimonio de desempeño sobresaliente (TDSS)
	Mujer	11	10	1	
			90.9%	9.1%	
	Total	17	15	2	
			88.2%	11.8%	
2192	Hombre	267	112	128	27
			41.9%	47.9%	10.1%
	Mujer	273	173	88	12
			63.4%	32.2%	4.4%
	Total	540	285	216	39
			52.8%	40.0%	7.2%
2193	Hombre	3	1	2	
			33.3%	66.7%	
	Mujer	6	3	3	
			50.0%	50.0%	
	Total	9	4	5	
			44.4%	55.6%	
2194	Hombre	31	8	15	8
			25.8%	48.4%	25.8%
	Mujer	34	21	11	2
			61.8%	32.4%	5.9%
	Total	65	29	26	10
			44.6%	40.0%	15.4%
2195	Hombre	120	91	26	3
			75.8%	21.7%	2.5%
	Mujer	53	43	10	
			81.1%	18.9%	
	Total	173	134	36	3
			77.5%	20.8%	1.7%
2196	Hombre	20	5	10	5
			25.0%	50.0%	25.0%
	Mujer	34	13	16	5
			38.2%	47.1%	14.7%
	Total	54	18	26	10
			33.3%	48.1%	18.5%
2198	Hombre	19	7	11	1
			36.8%	57.9%	5.3%
	Mujer	36	18	14	4
			50.0%	38.9%	11.1%
	Total	55	25	25	5
			45.5%	45.5%	9.1%
2199	Hombre	9	5	4	
			55.6%	44.4%	

Clave	Sexo	Núm. de sustentantes	Sin testimonio (ST)	Testimonio de desempeño satisfactorio (TDS)	Testimonio de desempeño sobresaliente (TDSS)
	Mujer	13	11	2	
			84.6%	15.4%	
	Total	22	16	6	
			72.7%	27.3%	
2200	Mujer	1	1		
			100%		
	Total	1	1		
			100%		
2204	Mujer	1	1		
			100%		
	Total	1	1		
			100%		
2205	Hombre	25	13	9	3
			52.0%	36.0%	12.0%
	Mujer	14	6	3	5
			42.9%	21.4%	35.7%
	Total	39	19	12	8
			48.7%	30.8%	20.5%
2206	Hombre	16	7	4	5
			43.8%	25.0%	31.3%
	Mujer	17	8	4	5
			47.1%	23.5%	29.4%
	Total	33	15	8	10
			45.5%	24.2%	30.3%
2207	Hombre	10	5	3	2
			50.0%	30.0%	20.0%
	Mujer	6	1	5	
			16.7%	83.3%	
	Total	16	6	8	2
			37.5%	50.0%	12.5%
2208	Hombre	5	3	2	
			60.0%	40.0%	
	Mujer	2	1		1
			50.0%		50.0%
	Total	7	4	2	1
			57.1%	28.6%	14.3%
2219	Hombre	24	1	4	19
			4.2%	16.7%	79.2%
	Mujer	21			21
					100%
	Total	45	1	4	40
			2.2%	8.9%	88.9%

Clave	Sexo	Núm. de sustentantes	Sin testimonio (ST)	Testimonio de desempeño satisfactorio (TDS)	Testimonio de desempeño sobresaliente (TDSS)
2223	Hombre	22	14	8	
			63.6%	36.4%	
	Mujer	24	18	5	1
			75.0%	20.8%	4.2%
	Total	46	32	13	1
			69.6%	28.3%	2.2%
2224	Hombre	1		1	
				100%	
	Total	1		1	
				100%	
2231	Hombre	11	6	5	
			54.5%	45.5%	
	Mujer	34	20	14	
			58.8%	41.2%	
	Total	45	26	19	
			57.8%	42.2%	
2235	Hombre	19	16	3	
			84.2%	15.8%	
	Mujer	16	15		1
			93.8%		6.3%
	Total	35	31	3	1
			88.6%	8.6%	2.9%
2236	Hombre	1	1		
			100%		
	Total	1	1		
			100%		
2238	Mujer	3	1	2	
			33.3%	66.7%	
	Total	3	1	2	
			33.3%	66.7%	
2239	Hombre	11	10	1	
			90.9%	9.1%	
	Mujer	15	14	1	
			93.3%	6.7%	
	Total	26	24	2	
			92.3%	7.7%	
2240	Hombre	1			1
					100%
	Total	1			1
					100%
2242	Mujer	1	1		
			100%		

Clave	Sexo	Núm. de sustentantes	Sin testimonio (ST)	Testimonio de desempeño satisfactorio (TDS)	Testimonio de desempeño sobresaliente (TDSS)
	Total	1	1		
			100%		
2243	Hombre	1		1	
				100%	
	Total	1		1	
				100%	
2245	Hombre	45	39	4	2
			86.7%	8.9%	4.4%
	Mujer	37	34	3	
			91.9%	8.1%	
	Total	82	73	7	2
			89.0%	8.5%	2.4%
2247	Hombre	16	15	1	
			93.8%	6.3%	
	Mujer	12	11	1	
			91.7%	8.3%	
	Total	28	26	2	
			92.9%	7.1%	
2254	Hombre	10	4	5	1
			40.0%	50.0%	10.0%
	Mujer	20	13	4	3
			65.0%	20.0%	15.0%
	Total	30	17	9	4
			56.7%	30.0%	13.3%
2256	Hombre	1		1	
				100%	
	Total	1		1	
				100%	
2258	Hombre	15	8	7	
			53.3%	46.7%	
	Mujer	11	2	9	
			18.2%	81.8%	
	Total	26	10	16	
			38.5%	61.5%	
2263	Hombre	1	1		
			100%		
	Total	1	1		
			100%		
2277	Mujer	1	1		
			100%		
	Total	1	1		
			100%		

Clave	Sexo	Núm. de sustentantes	Sin testimonio (ST)	Testimonio de desempeño satisfactorio (TDS)	Testimonio de desempeño sobresaliente (TDSS)
2278	Hombre	9	8	1	
			88.9%	11.1%	
	Mujer	6	6		
			100%		
	Total	15	14	1	
			93.3%	6.7%	
2281	Hombre	19	12	6	1
			63.2%	31.6%	5.3%
	Mujer	18	13	5	
			72.2%	27.8%	
	Total	37	25	11	1
			67.6%	29.7%	2.7%
2284	Hombre	1		1	
				100%	
	Total	1		1	
				100%	
2291	Hombre	8	6	2	
			75.0%	25.0%	
	Mujer	8	5	3	
			62.5%	37.5%	
	Total	16	11	5	
			68.8%	31.3%	
2297	Hombre	19	6	9	4
			31.6%	47.4%	21.1%
	Mujer	27	15	11	1
			55.6%	40.7%	3.7%
	Total	46	21	20	5
			45.7%	43.5%	10.9%
2300	Mujer	1	1		
			100%		
	Total	1	1		
			100%		
2306	Hombre	1	1		
			100%		
	Total	1	1		
			100%		
2312	Mujer	1		1	
				100%	
	Total	1		1	
				100%	
2316	Mujer	2	1	1	
			50.0%	50.0%	

Clave	Sexo	Núm. de sustentantes	Sin testimonio (ST)	Testimonio de desempeño satisfactorio (TDS)	Testimonio de desempeño sobresaliente (TDSS)
	Total	2	1	1	
			50.0%	50.0%	
2317	Hombre	13	8	3	2
			61.5%	23.1%	15.4%
	Mujer	14	5	9	
			35.7%	64.3%	
	Total	27	13	12	2
			48.1%	44.4%	7.4%
2318	Hombre	14	8	6	
			57.1%	42.9%	
	Mujer	8	5	3	
			62.5%	37.5%	
	Total	22	13	9	
			59.1%	40.9%	
2319	Hombre	1	1		
			100%		
	Mujer	2	2		
			100%		
	Total	3	3		
			100%		
2320	Hombre	3	1	2	
			33.3%	66.7%	
	Mujer	2	1	1	
			50.0%	50.0%	
	Total	5	2	3	
			40.0%	60.0%	
2322	Hombre	3		3	
				100%	
	Total	3		3	
				100%	
2340	Hombre	1	1		
			100%		
	Total	1	1		
			100%		
2342	Hombre	2	2		
			100%		
	Total	2	2		
			100%		
2362	Hombre	12	5	6	1
			41.7%	50.0%	8.3%
	Mujer	5	4		1
			80.0%		20.0%

Clave	Sexo	Núm. de sustentantes	Sin testimonio (ST)	Testimonio de desempeño satisfactorio (TDS)	Testimonio de desempeño sobresaliente (TDSS)
	Total	17	9	6	2
			52.9%	35.3%	11.8%
2369	Hombre	4	1	2	1
			25.0%	50.0%	25.0%
	Mujer	7	2	4	1
			28.6%	57.1%	14.3%
	Total	11	3	6	2
			27.3%	54.5%	18.2%
2372	Hombre	6	5	1	
			83.3%	16.7%	
	Mujer	2	1	1	
			50.0%	50.0%	
	Total	8	6	2	
			75.0%	25.0%	
2382	Hombre	2		1	1
				50.0%	50.0%
	Mujer	2	2		
			100%		
	Total	4	2	1	1
			50.0%	25.0%	25.0%
2384	Hombre	2	2		
			100%		
	Total	2	2		
			100%		
2391	Mujer	3	3		
			100%		
	Total	3	3		
			100%		
2426	Hombre	2		2	
				100%	
	Mujer	3	2	1	
			66.7%	33.3%	
	Total	5	2	3	
			40.0%	60.0%	
2432	Hombre	24	7	15	2
			29.2%	62.5%	8.3%
	Mujer	11	6	5	
			54.5%	45.5%	
	Total	35	13	20	2
			37.1%	57.1%	5.7%
2433	Hombre	41	16	18	7
			39.0%	43.9%	17.1%

Clave	Sexo	Núm. de sustentantes	Sin testimonio (ST)	Testimonio de desempeño satisfactorio (TDS)	Testimonio de desempeño sobresaliente (TDSS)
	Mujer	47	22	19	6
			46.8%	40.4%	12.8%
	Total	88	38	37	13
			43.2%	42.0%	14.8%
2434	Hombre	28	10	13	5
			35.7%	46.4%	17.9%
	Mujer	26	13	11	2
			50.0%	42.3%	7.7%
	Total	54	23	24	7
			42.6%	44.4%	13.0%
2435	Mujer	1	1		
			100%		
	Total	1	1		
			100%		
2436	Hombre	5		2	3
				40.0%	60.0%
	Mujer	4	2		2
			50.0%		50.0%
	Total	9	2	2	5
			22.2%	22.2%	55.6%
2438	Hombre	116	67	42	7
			57.8%	36.2%	6.0%
	Mujer	144	91	51	2
			63.2%	35.4%	1.4%
	Total	260	158	93	9
			60.8%	35.8%	3.5%
2439	Hombre	1	1		
			100%		
	Total	1	1		
			100%		
2447	Hombre	12	2	6	4
			16.7%	50.0%	33.3%
	Mujer	11	4	6	1
			36.4%	54.5%	9.1%
	Total	23	6	12	5
			26.1%	52.2%	21.7%
2449	Hombre	13	9	4	
			69.2%	30.8%	
	Mujer	8	7	1	
			87.5%	12.5%	
	Total	21	16	5	
			76.2%	23.8%	

Clave	Sexo	Núm. de sustentantes	Sin testimonio (ST)	Testimonio de desempeño satisfactorio (TDS)	Testimonio de desempeño sobresaliente (TDSS)
2450	Hombre	4	2	2	
			50.0%	50.0%	
	Mujer	4	4		
			100%		
	Total	8	6	2	
			75.0%	25.0%	
2453	Mujer	2	2		
			100%		
	Total	2	2		
			100%		
2457	Mujer	1	1		
			100%		
	Total	1	1		
			100%		
2459	Hombre	2	2		
			100%		
	Mujer	4	3	1	
			75.0%	25.0%	
	Total	6	5	1	
			83.3%	16.7%	
2461	Hombre	6	4	1	1
			66.7%	16.7%	16.7%
	Mujer	1	1		
			100%		
	Total	7	5	1	1
			71.4%	14.3%	14.3%
2462	Hombre	19	12	7	
			63.2%	36.8%	
	Mujer	18	15	2	1
			83.3%	11.1%	5.6%
	Total	37	27	9	1
			73.0%	24.3%	2.7%
2467	Hombre	2		2	
				100%	
	Mujer	2		2	
				100%	
	Total	4		4	
				100%	
2468	Hombre	19	9	9	1
			47.4%	47.4%	5.3%
	Mujer	20	6	8	6
			30.0%	40.0%	30.0%

Clave	Sexo	Núm. de sustentantes	Sin testimonio (ST)	Testimonio de desempeño satisfactorio (TDS)	Testimonio de desempeño sobresaliente (TDSS)
	Total	39	15	17	7
			38.5%	43.6%	17.9%
2469	Mujer	2		2	
				100%	
	Total	2		2	
				100%	
2488	Mujer	1	1		
			100%		
	Total	1	1		
			100%		
2489	Hombre	1		1	
				100%	
	Total	1		1	
				100%	
2491	Hombre	1		1	
				100%	
	Total	1		1	
				100%	
2511	Hombre	2	1	1	
			50.0%	50.0%	
	Mujer	1			1
					100%
	Total	3	1	1	1
			33.3%	33.3%	33.3%
2525	Mujer	1	1		
			100%		
	Total	1	1		
			100%		
2542	Hombre	13	12	1	
			92.3%	7.7%	
	Mujer	28	24	4	
			85.7%	14.3%	
	Total	41	36	5	
			87.8%	12.2%	
2558	Hombre	1	1		
			100%		
	Total	1	1		
			100%		
2580	Hombre	1	1		
			100%		
	Mujer	1	1		
			100%		

Clave	Sexo	Núm. de sustentantes	Sin testimonio (ST)	Testimonio de desempeño satisfactorio (TDS)	Testimonio de desempeño sobresaliente (TDSS)
	Total	2	2		
			100%		
2583	Mujer	1	1		
			100%		
	Total	1	1		
			100%		
2588	Mujer	1	1		
			100%		
	Total	1	1		
			100%		
2592	Hombre	22	13	4	5
			59.1%	18.2%	22.7%
	Mujer	13	7	4	2
			53.8%	30.8%	15.4%
	Total	35	20	8	7
			57.1%	22.9%	20.0%
2593	Hombre	1	1		
			100%		
	Total	1	1		
			100%		
2596	Hombre	16	10	6	
			62.5%	37.5%	
	Mujer	28	22	6	
			78.6%	21.4%	
	Total	44	32	12	
			72.7%	27.3%	
2604	Hombre	29	12	14	3
			41.4%	48.3%	10.3%
	Mujer	17	12	5	
			70.6%	29.4%	
	Total	46	24	19	3
			52.2%	41.3%	6.5%
2605	Hombre	6	4	1	1
			66.7%	16.7%	16.7%
	Mujer	11	4	5	2
			36.4%	45.5%	18.2%
	Total	17	8	6	3
			47.1%	35.3%	17.6%
2608	Hombre	1		1	
				100%	
	Mujer	3	2	1	
			66.7%	33.3%	

Clave	Sexo	Núm. de sustentantes	Sin testimonio (ST)	Testimonio de desempeño satisfactorio (TDS)	Testimonio de desempeño sobresaliente (TDSS)
	Total	4	2	2	
			50.0%	50.0%	
2612	Hombre	10	7	3	
			70.0%	30.0%	
	Mujer	4	4		
			100%		
	Total	14	11	3	
			78.6%	21.4%	
2613	Hombre	2	2		
			100%		
	Total	2	2		
			100%		
2614	Hombre	22	7	10	5
			31.8%	45.5%	22.7%
	Mujer	6	1	2	3
			16.7%	33.3%	50.0%
	Total	28	8	12	8
			28.6%	42.9%	28.6%
2616	Hombre	3	1	2	
			33.3%	66.7%	
	Mujer	5	3	2	
			60.0%	40.0%	
	Total	8	4	4	
			50.0%	50.0%	
2619	Hombre	1		1	
				100%	
	Total	1		1	
				100%	
2620	Hombre	2	1	1	
			50.0%	50.0%	
	Total	2	1	1	
			50.0%	50.0%	
2624	Hombre	4	3	1	
			75.0%	25.0%	
	Mujer	7	4	3	
			57.1%	42.9%	
	Total	11	7	4	
			63.6%	36.4%	
2625	Hombre	1	1		
			100%		
	Total	1	1		
			100%		

Clave	Sexo	Núm. de sustentantes	Sin testimonio (ST)	Testimonio de desempeño satisfactorio (TDS)	Testimonio de desempeño sobresaliente (TDSS)
2627	Hombre	1			1
					100%
	Mujer	8		6	2
				75.0%	25.0%
	Total	9		6	3
				66.7%	33.3%
2644	Hombre	2	1	1	
			50.0%	50.0%	
	Total	2	1	1	
			50.0%	50.0%	
2650	Hombre	7	4	3	
			57.1%	42.9%	
	Mujer	15	8	6	1
			53.3%	40.0%	6.7%
	Total	22	12	9	1
			54.5%	40.9%	4.5%
2654	Hombre	6	5	1	
			83.3%	16.7%	
	Mujer	6	3	3	
			50.0%	50.0%	
	Total	12	8	4	
			66.7%	33.3%	
2662	Hombre	2	2		
			100%		
	Mujer	1	1		
			100%		
	Total	3	3		
			100%		
2663	Hombre	2	1	1	
			50.0%	50.0%	
	Total	2	1	1	
			50.0%	50.0%	
2664	Hombre	1	1		
			100%		
	Total	1	1		
			100%		
2666	Mujer	1	1		
			100%		
	Total	1	1		
			100%		
2667	Mujer	1	1		
			100%		

Clave	Sexo	Núm. de sustentantes	Sin testimonio (ST)	Testimonio de desempeño satisfactorio (TDS)	Testimonio de desempeño sobresaliente (TDSS)
	Total	1	1		
			100%		
2690	Hombre	8	5	3	
			62.5%	37.5%	
	Mujer	5	4	1	
			80.0%	20.0%	
	Total	13	9	4	
			69.2%	30.8%	
2693	Mujer	1		1	
				100%	
	Total	1		1	
				100%	
2703	Hombre	3	2	1	
			66.7%	33.3%	
	Mujer	2	1	1	
			50.0%	50.0%	
	Total	5	3	2	
			60.0%	40.0%	
2721	Hombre	22	17	5	
			77.3%	22.7%	
	Mujer	16	12	4	
			75.0%	25.0%	
	Total	38	29	9	
			76.3%	23.7%	
2742	Hombre	9	5	3	1
			55.6%	33.3%	11.1%
	Mujer	1	1		
			100%		
	Total	10	6	3	1
			60.0%	30.0%	10.0%
2761	Mujer	2	2		
			100%		
	Total	2	2		
			100%		
2764	Hombre	7	3	3	1
			42.9%	42.9%	14.3%
	Mujer	6	5	1	
			83.3%	16.7%	
	Total	13	8	4	1
			61.5%	30.8%	7.7%
2765	Hombre	2	1	1	
			50.0%	50.0%	

Clave	Sexo	Núm. de sustentantes	Sin testimonio (ST)	Testimonio de desempeño satisfactorio (TDS)	Testimonio de desempeño sobresaliente (TDSS)
	Mujer	5	3	2	
			60.0%	40.0%	
	Total	7	4	3	
			57.1%	42.9%	
2766	Hombre	2	2		
			100%		
	Mujer	3	2	1	
			66.7%	33.3%	
	Total	5	4	1	
			80.0%	20.0%	
2768	Mujer	1	1		
			100%		
	Total	1	1		
			100%		
2771	Hombre	1		1	
				100%	
	Mujer	3	2	1	
			66.7%	33.3%	
	Total	4	2	2	
			50.0%	50.0%	
2785	Mujer	2	2		
			100%		
	Total	2	2		
			100%		
2786	Mujer	4	3	1	
			75.0%	25.0%	
	Total	4	3	1	
			75.0%	25.0%	
2787	Hombre	4	3	1	
			75.0%	25.0%	
	Mujer	4	3	1	
			75.0%	25.0%	
	Total	8	6	2	
			75.0%	25.0%	
2793	Mujer	3	1	2	
			33.3%	66.7%	
	Total	3	1	2	
			33.3%	66.7%	
2812	Hombre	1	1		
			100%		
	Mujer	1	1		
			100%		

Clave	Sexo	Núm. de sustentantes	Sin testimonio (ST)	Testimonio de desempeño satisfactorio (TDS)	Testimonio de desempeño sobresaliente (TDSS)
	Total	2	2		
			100%		
2821	Hombre	1		1	
				100%	
	Total	1		1	
				100%	
2826	Hombre	3	1	1	1
			33.3%	33.3%	33.3%
	Mujer	3	2	1	
			66.7%	33.3%	
	Total	6	3	2	1
			50.0%	33.3%	16.7%
2827	Hombre	4	4		
			100%		
	Mujer	4	4		
			100%		
	Total	8	8		
			100%		
2852	Hombre	5	2	3	
			40.0%	60.0%	
	Mujer	4	3	1	
			75.0%	25.0%	
	Total	9	5	4	
			55.6%	44.4%	
2856	Hombre	1	1		
			100%		
	Mujer	1	1		
			100%		
	Total	2	2		
			100%		
2861	Mujer	2	2		
			100%		
	Total	2	2		
			100%		
2862	Hombre	4	3	1	
			75.0%	25.0%	
	Mujer	5	3	2	
			60.0%	40.0%	
	Total	9	6	3	
			66.7%	33.3%	
2864	Hombre	1	1		
			100%		

Clave	Sexo	Núm. de sustentantes	Sin testimonio (ST)	Testimonio de desempeño satisfactorio (TDS)	Testimonio de desempeño sobresaliente (TDSS)
	Total	1	1		
			100%		
2907	Hombre	18	2	9	7
			11.1%	50.0%	38.9%
	Mujer	10	1	5	4
			10.0%	50.0%	40.0%
	Total	28	3	14	11
			10.7%	50.0%	39.3%
2908	Hombre	8	8		
			100%		
	Mujer	5	3	2	
			60.0%	40.0%	
	Total	13	11	2	
			84.6%	15.4%	
2913	Hombre	8		3	5
				37.5%	62.5%
	Mujer	7	1	1	5
			14.3%	14.3%	71.4%
	Total	15	1	4	10
			6.7%	26.7%	66.7%
2914	Hombre	4	2	2	
			50.0%	50.0%	
	Mujer	3	2	1	
			66.7%	33.3%	
	Total	7	4	3	
			57.1%	42.9%	
2931	Hombre	1		1	
				100%	
	Mujer	2	2		
			100%		
	Total	3	2	1	
			66.7%	33.3%	
2932	Mujer	3	1	2	
			33.3%	66.7%	
	Total	3	1	2	
			33.3%	66.7%	
2933	Hombre	4	3	1	
			75.0%	25.0%	
	Mujer	5	3	2	
			60.0%	40.0%	
	Total	9	6	3	
			66.7%	33.3%	

Clave	Sexo	Núm. de sustentantes	Sin testimonio (ST)	Testimonio de desempeño satisfactorio (TDS)	Testimonio de desempeño sobresaliente (TDSS)
2938	Hombre	1	1		
			100%		
	Mujer	3	2		1
			66.7%		33.3%
	Total	4	3		1
			75.0%		25.0%
2948	Mujer	1		1	
				100%	
	Total	1		1	
				100%	
2964	Hombre	1		1	
				100%	
	Mujer	7	4	3	
			57.1%	42.9%	
	Total	8	4	4	
			50.0%	50.0%	
2967	Mujer	3	1	1	1
			33.3%	33.3%	33.3%
	Total	3	1	1	1
			33.3%	33.3%	33.3%
2975	Hombre	1	1		
			100%		
	Mujer	2	2		
			100%		
	Total	3	3		
			100%		
2980	Hombre	2		1	1
				50.0%	50.0%
	Mujer	7	1	5	1
			14.3%	71.4%	14.3%
	Total	9	1	6	2
			11.1%	66.7%	22.2%
2985	Hombre	1	1		
			100%		
	Total	1	1		
			100%		
2986	Hombre	1	1		
			100%		
	Total	1	1		
			100%		
2988	Hombre	2		2	
				100%	

Clave	Sexo	Núm. de sustentantes	Sin testimonio (ST)	Testimonio de desempeño satisfactorio (TDS)	Testimonio de desempeño sobresaliente (TDSS)
	Total	2		2	
				100%	
2996	Hombre	1		1	
				100%	
	Mujer	2	2		
			100%		
	Total	3	2	1	
			66.7%	33.3%	
2997	Mujer	2	2		
			100%		
	Total	2	2		
			100%		
3012	Hombre	36	25	11	
			69.4%	30.6%	
	Mujer	37	32	5	
			86.5%	13.5%	
	Total	73	57	16	
			78.1%	21.9%	
3013	Hombre	2			2
					100%
	Mujer	4	3	1	
			75.0%	25.0%	
	Total	6	3	1	2
			50.0%	16.7%	33.3%
3016	Hombre	11	6	4	1
			54.5%	36.4%	9.1%
	Mujer	18	10	8	
			55.6%	44.4%	
	Total	29	16	12	1
			55.2%	41.4%	3.4%
3017	Mujer	2	2		
			100%		
	Total	2	2		
			100%		
3026	Hombre	7	1	4	2
			14.3%	57.1%	28.6%
	Mujer	3		3	
				100%	
	Total	10	1	7	2
			10.0%	70.0%	20.0%
3033	Hombre	2	2		
			100%		

Clave	Sexo	Núm. de sustentantes	Sin testimonio (ST)	Testimonio de desempeño satisfactorio (TDS)	Testimonio de desempeño sobresaliente (TDSS)
	Mujer	2	2		
			100%		
	Total	4	4		
			100%		
3034	Hombre	11	6	4	1
			54.5%	36.4%	9.1%
	Mujer	15	5	7	3
			33.3%	46.7%	20.0%
	Total	26	11	11	4
			42.3%	42.3%	15.4%
3040	Hombre	1	1		
			100%		
	Mujer	2		2	
				100%	
	Total	3	1	2	
			33.3%	66.7%	
3043	Hombre	11	9	2	
			81.8%	18.2%	
	Mujer	13	13		
			100%		
	Total	24	22	2	
			91.7%	8.3%	
3044	Hombre	30	13	16	1
			43.3%	53.3%	3.3%
	Mujer	31	22	9	
			71.0%	29.0%	
	Total	61	35	25	1
			57.4%	41.0%	1.6%
3055	Mujer	4	1	1	2
			25.0%	25.0%	50.0%
	Total	4	1	1	2
			25.0%	25.0%	50.0%
3056	Hombre	1	1		
			100%		
	Mujer	1	1		
			100%		
	Total	2	2		
			100%		
3060	Hombre	20	8	9	3
			40.0%	45.0%	15.0%
	Mujer	25	15	7	3
			60.0%	28.0%	12.0%

Clave	Sexo	Núm. de sustentantes	Sin testimonio (ST)	Testimonio de desempeño satisfactorio (TDS)	Testimonio de desempeño sobresaliente (TDSS)
	Total	45	23	16	6
			51.1%	35.6%	13.3%
3062	Hombre	2	1	1	
			50.0%	50.0%	
	Mujer	1	1		
			100%		
	Total	3	2	1	
			66.7%	33.3%	
3063	Hombre	4	3	1	
			75.0%	25.0%	
	Total	4	3	1	
			75.0%	25.0%	
3066	Hombre	3	3		
			100%		
	Mujer	1	1		
			100%		
	Total	4	4		
			100%		
3068	Hombre	6	1	4	1
			16.7%	66.7%	16.7%
	Mujer	1	1		
			100%		
	Total	7	2	4	1
			28.6%	57.1%	14.3%
3069	Hombre	4	1	2	1
			25.0%	50.0%	25.0%
	Mujer	1	1		
			100%		
	Total	5	2	2	1
			40.0%	40.0%	20.0%
3073	Hombre	1		1	
				100%	
	Mujer	1	1		
			100%		
	Total	2	1	1	
			50.0%	50.0%	
3074	Mujer	3	3		
			100%		
	Total	3	3		
			100%		
3075	Mujer	1		1	
				100%	

Clave	Sexo	Núm. de sustentantes	Sin testimonio (ST)	Testimonio de desempeño satisfactorio (TDS)	Testimonio de desempeño sobresaliente (TDSS)
	Total	1		1	
				100%	
3082	Mujer	1	1		
			100%		
	Total	1	1		
			100%		
3085	Hombre	9	8	1	
			88.9%	11.1%	
	Mujer	5	4	1	
			80.0%	20.0%	
	Total	14	12	2	
			85.7%	14.3%	
3086	Hombre	11	7	4	
			63.6%	36.4%	
	Mujer	6	6		
			100%		
	Total	17	13	4	
			76.5%	23.5%	
3090	Hombre	4	2	2	
			50.0%	50.0%	
	Mujer	3	3		
			100%		
	Total	7	5	2	
			71.4%	28.6%	
3101	Hombre	3	2		1
			66.7%		33.3%
	Mujer	5	3	1	1
			60.0%	20.0%	20.0%
	Total	8	5	1	2
			62.5%	12.5%	25.0%
3104	Hombre	3	2	1	
			66.7%	33.3%	
	Mujer	3	3		
			100%		
	Total	6	5	1	
			83.3%	16.7%	
3106	Mujer	1		1	
				100%	
	Total	1		1	
				100%	
3113	Hombre	16	7	9	
			43.8%	56.3%	

Clave	Sexo	Núm. de sustentantes	Sin testimonio (ST)	Testimonio de desempeño satisfactorio (TDS)	Testimonio de desempeño sobresaliente (TDSS)
	Mujer	6	4	2	
			66.7%	33.3%	
	Total	22	11	11	
			50.0%	50.0%	
3120	Hombre	3	3		
			100%		
	Mujer	1	1		
			100%		
	Total	4	4		
			100%		
3124	Hombre	3	2	1	
			66.7%	33.3%	
	Mujer	3	3		
			100%		
	Total	6	5	1	
			83.3%	16.7%	
3127	Hombre	5	4	1	
			80.0%	20.0%	
	Mujer	1	1		
			100%		
	Total	6	5	1	
			83.3%	16.7%	
3130	Hombre	12	8	4	
			66.7%	33.3%	
	Mujer	11	7	4	
			63.6%	36.4%	
	Total	23	15	8	
			65.2%	34.8%	
3140	Mujer	2	2		
			100%		
	Total	2	2		
			100%		
3149	Mujer	3	1	1	1
			33.3%	33.3%	33.3%
	Total	3	1	1	1
			33.3%	33.3%	33.3%
3161	Hombre	17	1	11	5
			5.9%	64.7%	29.4%
	Mujer	9	2	4	3
			22.2%	44.4%	33.3%
	Total	26	3	15	8
			11.5%	57.7%	30.8%

Clave	Sexo	Núm. de sustentantes	Sin testimonio (ST)	Testimonio de desempeño satisfactorio (TDS)	Testimonio de desempeño sobresaliente (TDSS)
3162	Hombre	5		2	3
				40.0%	60.0%
	Mujer	8	2	4	2
			25.0%	50.0%	25.0%
	Total	13	2	6	5
			15.4%	46.2%	38.5%
3166	Hombre	19	5	9	5
			26.3%	47.4%	26.3%
	Mujer	15	6	6	3
			40.0%	40.0%	20.0%
	Total	34	11	15	8
			32.4%	44.1%	23.5%
3167	Hombre	13	12	1	
			92.3%	7.7%	
	Mujer	20	18	2	
			90.0%	10.0%	
	Total	33	30	3	
			90.9%	9.1%	
3168	Hombre	11	11		
			100%		
	Mujer	12	11	1	
			91.7%	8.3%	
	Total	23	22	1	
			95.7%	4.3%	
3169	Hombre	19	6	9	4
			31.6%	47.4%	21.1%
	Mujer	13	2	7	4
			15.4%	53.8%	30.8%
	Total	32	8	16	8
			25.0%	50.0%	25.0%
3173	Hombre	9	7	2	
			77.8%	22.2%	
	Mujer	4	4		
			100%		
	Total	13	11	2	
			84.6%	15.4%	
3183	Hombre	10	1	3	6
			10.0%	30.0%	60.0%
	Mujer	20		13	7
				65.0%	35.0%
	Total	30	1	16	13
			3.3%	53.3%	43.3%

Clave	Sexo	Núm. de sustentantes	Sin testimonio (ST)	Testimonio de desempeño satisfactorio (TDS)	Testimonio de desempeño sobresaliente (TDSS)
3185	Hombre	7	3	4	
			42.9%	57.1%	
	Mujer	19	18	1	
			94.7%	5.3%	
	Total	26	21	5	
			80.8%	19.2%	
3188	Hombre	20	13	6	1
			65.0%	30.0%	5.0%
	Mujer	29	22	6	1
			75.9%	20.7%	3.4%
	Total	49	35	12	2
			71.4%	24.5%	4.1%
3207	Hombre	6	1	4	1
			16.7%	66.7%	16.7%
	Mujer	5	1	4	
			20.0%	80.0%	
	Total	11	2	8	1
			18.2%	72.7%	9.1%
3208	Hombre	6	4	2	
			66.7%	33.3%	
	Mujer	13	4	9	
			30.8%	69.2%	
	Total	19	8	11	
			42.1%	57.9%	
3212	Hombre	2	1	1	
			50.0%	50.0%	
	Mujer	2	1	1	
			50.0%	50.0%	
	Total	4	2	2	
			50.0%	50.0%	
3214	Mujer	2	1		1
			50.0%		50.0%
	Total	2	1		1
			50.0%		50.0%
3229	Hombre	14	10	4	
			71.4%	28.6%	
	Mujer	8	3	5	
			37.5%	62.5%	
	Total	22	13	9	
			59.1%	40.9%	
3235	Hombre	1	1		
			100%		

Clave	Sexo	Núm. de sustentantes	Sin testimonio (ST)	Testimonio de desempeño satisfactorio (TDS)	Testimonio de desempeño sobresaliente (TDSS)
	Mujer	2	2		
			100%		
	Total	3	3		
			100%		
3241	Hombre	2	1	1	
			50.0%	50.0%	
	Mujer	4	1	3	
			25.0%	75.0%	
	Total	6	2	4	
			33.3%	66.7%	
3253	Hombre	2	1		1
			50.0%		50.0%
	Total	2	1		1
			50.0%		50.0%
3259	Hombre	4		1	3
				25.0%	75.0%
	Mujer	3	1	1	1
			33.3%	33.3%	33.3%
	Total	7	1	2	4
			14.3%	28.6%	57.1%
3261	Hombre	15	10	5	
			66.7%	33.3%	
	Mujer	4	2	2	
			50.0%	50.0%	
	Total	19	12	7	
			63.2%	36.8%	
3262	Hombre	111	58	46	7
			52.3%	41.4%	6.3%
	Mujer	121	75	44	2
			62.0%	36.4%	1.7%
	Total	232	133	90	9
			57.3%	38.8%	3.9%
3263	Mujer	1	1		
			100%		
	Total	1	1		
			100%		
3265	Hombre	3	1	2	
			33.3%	66.7%	
	Mujer	2	1	1	
			50.0%	50.0%	
	Total	5	2	3	
			40.0%	60.0%	

Clave	Sexo	Núm. de sustentantes	Sin testimonio (ST)	Testimonio de desempeño satisfactorio (TDS)	Testimonio de desempeño sobresaliente (TDSS)
3266	Mujer	1	1		
			100%		
	Total	1	1		
			100%		
3273	Mujer	2	1	1	
			50.0%	50.0%	
	Total	2	1	1	
			50.0%	50.0%	
3279	Hombre	1	1		
			100%		
	Total	1	1		
			100%		
3280	Hombre	3	2		1
			66.7%		33.3%
	Mujer	7	7		
			100%		
	Total	10	9		1
			90.0%		10.0%
3281	Hombre	2	1	1	
			50.0%	50.0%	
	Mujer	7	7		
			100%		
	Total	9	8	1	
			88.9%	11.1%	
3290	Hombre	7	1	6	
			14.3%	85.7%	
	Mujer	11	5	5	1
			45.5%	45.5%	9.1%
	Total	18	6	11	1
			33.3%	61.1%	5.6%
3292	Hombre	14	14		
			100%		
	Mujer	8	8		
			100%		
	Total	22	22		
			100%		
3298	Mujer	1	1		
			100%		
	Total	1	1		
			100%		
3299	Mujer	1		1	
				100%	

Clave	Sexo	Núm. de sustentantes	Sin testimonio (ST)	Testimonio de desempeño satisfactorio (TDS)	Testimonio de desempeño sobresaliente (TDSS)
	Total	1		1	
				100%	
3300	Hombre	1	1		
			100%		
	Total	1	1		
			100%		
3306	Hombre	4	1	3	
			25.0%	75.0%	
	Mujer	3	3		
			100%		
	Total	7	4	3	
			57.1%	42.9%	
3309	Mujer	4	3	1	
			75.0%	25.0%	
	Total	4	3	1	
			75.0%	25.0%	
3312	Hombre	9	7	2	
			77.8%	22.2%	
	Mujer	8	6	2	
			75.0%	25.0%	
	Total	17	13	4	
			76.5%	23.5%	
3316	Hombre	2	1	1	
			50.0%	50.0%	
	Total	2	1	1	
			50.0%	50.0%	
3323	Hombre	19	8	8	3
			42.1%	42.1%	15.8%
	Mujer	31	23	8	
			74.2%	25.8%	
	Total	50	31	16	3
			62.0%	32.0%	6.0%
3327	Hombre	2	2		
			100%		
	Total	2	2		
			100%		
3333	Hombre	1		1	
				100%	
	Total	1		1	
				100%	
3339	Hombre	5	4	1	
			80.0%	20.0%	

Clave	Sexo	Núm. de sustentantes	Sin testimonio (ST)	Testimonio de desempeño satisfactorio (TDS)	Testimonio de desempeño sobresaliente (TDSS)
	Mujer	3	3		
			100%		
	Total	8	7	1	
			87.5%	12.5%	
3340	Mujer	1	1		
			100%		
	Total	1	1		
			100%		
3344	Hombre	3	1	1	1
			33.3%	33.3%	33.3%
	Mujer	3	1	2	
			33.3%	66.7%	
	Total	6	2	3	1
			33.3%	50.0%	16.7%
3346	Mujer	2	2		
			100%		
	Total	2	2		
			100%		
3351	Hombre	11	4	4	3
			36.4%	36.4%	27.3%
	Mujer	23	16	6	1
			69.6%	26.1%	4.3%
	Total	34	20	10	4
			58.8%	29.4%	11.8%
3357	Hombre	1			1
					100%
	Total	1			1
					100%
3382	Mujer	1		1	
				100%	
	Total	1		1	
				100%	
3385	Hombre	67	37	24	6
			55.2%	35.8%	9.0%
	Mujer	57	31	23	3
			54.4%	40.4%	5.3%
	Total	124	68	47	9
			54.8%	37.9%	7.3%
3386	Hombre	1		1	
				100%	
	Total	1		1	
				100%	

Clave	Sexo	Núm. de sustentantes	Sin testimonio (ST)	Testimonio de desempeño satisfactorio (TDS)	Testimonio de desempeño sobresaliente (TDSS)
3399	Hombre	5	5		
			100%		
	Mujer	2	1	1	
			50.0%	50.0%	
	Total	7	6	1	
			85.7%	14.3%	
3405	Hombre	14	10	3	1
			71.4%	21.4%	7.1%
	Mujer	7	4	3	
			57.1%	42.9%	
	Total	21	14	6	1
			66.7%	28.6%	4.8%
3406	Hombre	10	9	1	
			90.0%	10.0%	
	Mujer	15	14	1	
			93.3%	6.7%	
	Total	25	23	2	
			92.0%	8.0%	
3408	Hombre	31	26	5	
			83.9%	16.1%	
	Mujer	21	18	3	
			85.7%	14.3%	
	Total	52	44	8	
			84.6%	15.4%	
3409	Hombre	1	1		
			100%		
	Mujer	3	3		
			100%		
	Total	4	4		
			100%		
3410	Hombre	20	16	4	
			80.0%	20.0%	
	Mujer	19	15	3	1
			78.9%	15.8%	5.3%
	Total	39	31	7	1
			79.5%	17.9%	2.6%
3411	Hombre	15	12	3	
			80.0%	20.0%	
	Mujer	13	11	1	1
			84.6%	7.7%	7.7%
	Total	28	23	4	1
			82.1%	14.3%	3.6%

Clave	Sexo	Núm. de sustentantes	Sin testimonio (ST)	Testimonio de desempeño satisfactorio (TDS)	Testimonio de desempeño sobresaliente (TDSS)
3412	Hombre	18	11	5	2
			61.1%	27.8%	11.1%
	Mujer	7	5	2	
			71.4%	28.6%	
	Total	25	16	7	2
			64.0%	28.0%	8.0%
3419	Hombre	16	14	2	
			87.5%	12.5%	
	Mujer	17	15	2	
			88.2%	11.8%	
	Total	33	29	4	
			87.9%	12.1%	
3420	Hombre	4	3	1	
			75.0%	25.0%	
	Mujer	5	5		
			100%		
	Total	9	8	1	
			88.9%	11.1%	
3421	Hombre	15	13	2	
			86.7%	13.3%	
	Mujer	14	13	1	
			92.9%	7.1%	
	Total	29	26	3	
			89.7%	10.3%	
3424	Hombre	1		1	
				100%	
	Mujer	1		1	
				100%	
	Total	2		2	
				100%	
3428	Hombre	4	1	2	1
			25.0%	50.0%	25.0%
	Mujer	2	1	1	
			50.0%	50.0%	
	Total	6	2	3	1
			33.3%	50.0%	16.7%
3436	Hombre	1			1
					100%
	Mujer	6		3	3
				50.0%	50.0%
	Total	7		3	4
				42.9%	57.1%

Clave	Sexo	Núm. de sustentantes	Sin testimonio (ST)	Testimonio de desempeño satisfactorio (TDS)	Testimonio de desempeño sobresaliente (TDSS)
3437	Hombre	1	1		
			100%		
	Mujer	2	2		
			100%		
	Total	3	3		
			100%		
3438	Hombre	1			1
					100%
	Total	1			1
					100%
3444	Hombre	4	1	3	
			25.0%	75.0%	
	Mujer	6	3	3	
			50.0%	50.0%	
	Total	10	4	6	
			40.0%	60.0%	
3446	Hombre	3	2	1	
			66.7%	33.3%	
	Mujer	4	4		
			100%		
	Total	7	6	1	
			85.7%	14.3%	
3448	Mujer	1	1		
			100%		
	Total	1	1		
			100%		
3457	Hombre	2	1	1	
			50.0%	50.0%	
	Mujer	2	2		
			100%		
	Total	4	3	1	
			75.0%	25.0%	
3458	Hombre	6	3	2	1
			50.0%	33.3%	16.7%
	Mujer	2		1	1
				50.0%	50.0%
	Total	8	3	3	2
			37.5%	37.5%	25.0%
3471	Hombre	16	8	8	
			50.0%	50.0%	
	Mujer	18	14	4	
			77.8%	22.2%	

Clave	Sexo	Núm. de sustentantes	Sin testimonio (ST)	Testimonio de desempeño satisfactorio (TDS)	Testimonio de desempeño sobresaliente (TDSS)
	Total	34	22	12	
			64.7%	35.3%	
3491	Mujer	2	2		
			100%		
	Total	2	2		
			100%		
3494	Hombre	3	2	1	
			66.7%	33.3%	
	Total	3	2	1	
			66.7%	33.3%	
3495	Hombre	14	9	4	1
			64.3%	28.6%	7.1%
	Mujer	8	4	4	
			50.0%	50.0%	
	Total	22	13	8	1
			59.1%	36.4%	4.5%
3497	Hombre	4	3	1	
			75.0%	25.0%	
	Total	4	3	1	
			75.0%	25.0%	
3500	Hombre	2	2		
			100%		
	Mujer	7	6	1	
			85.7%	14.3%	
	Total	9	8	1	
			88.9%	11.1%	
3504	Hombre	20	13	3	4
			65.0%	15.0%	20.0%
	Mujer	17	14	3	
			82.4%	17.6%	
	Total	37	27	6	4
			73.0%	16.2%	10.8%
3514	Hombre	3	3		
			100%		
	Mujer	1	1		
			100%		
	Total	4	4		
			100%		
3516	Hombre	2	2		
			100%		
	Total	2	2		
			100%		

Clave	Sexo	Núm. de sustentantes	Sin testimonio (ST)	Testimonio de desempeño satisfactorio (TDS)	Testimonio de desempeño sobresaliente (TDSS)
3533	Hombre	23	17	6	
			73.9%	26.1%	
	Mujer	19	15	4	
			78.9%	21.1%	
	Total	42	32	10	
			76.2%	23.8%	
3535	Hombre	6	6		
			100%		
	Mujer	6	5	1	
			83.3%	16.7%	
	Total	12	11	1	
			91.7%	8.3%	
3536	Hombre	5	5		
			100%		
	Mujer	4	4		
			100%		
	Total	9	9		
			100%		
3537	Hombre	4	3		1
			75.0%		25.0%
	Mujer	5	5		
			100%		
	Total	9	8		1
			88.9%		11.1%
3543	Hombre	2	2		
			100%		
	Mujer	4	4		
			100%		
	Total	6	6		
			100%		
3548	Hombre	1		1	
				100%	
	Mujer	1	1		
			100%		
	Total	2	1	1	
			50.0%	50.0%	
3549	Hombre	12	10	1	1
			83.3%	8.3%	8.3%
	Mujer	10	9	1	
			90.0%	10.0%	
	Total	22	19	2	1
			86.4%	9.1%	4.5%

Clave	Sexo	Núm. de sustentantes	Sin testimonio (ST)	Testimonio de desempeño satisfactorio (TDS)	Testimonio de desempeño sobresaliente (TDSS)
3552	Hombre	3	3		
			100%		
	Mujer	4	4		
			100%		
	Total	7	7		
			100%		
3571	Hombre	2	1		1
			50.0%		50.0%
	Mujer	6	1	5	
			16.7%	83.3%	
	Total	8	2	5	1
			25.0%	62.5%	12.5%
3573	Hombre	6	5	1	
			83.3%	16.7%	
	Mujer	3	3		
			100%		
	Total	9	8	1	
			88.9%	11.1%	
3586	Hombre	1	1		
			100%		
	Mujer	1	1		
			100%		
	Total	2	2		
			100%		
3587	Mujer	1	1		
			100%		
	Total	1	1		
			100%		
3601	Hombre	3	1	2	
			33.3%	66.7%	
	Total	3	1	2	
			33.3%	66.7%	
3610	Hombre	1	1		
			100%		
	Mujer	1	1		
			100%		
	Total	2	2		
			100%		
3614	Hombre	11	5	6	
			45.5%	54.5%	
	Mujer	4	1	3	
			25.0%	75.0%	

Clave	Sexo	Núm. de sustentantes	Sin testimonio (ST)	Testimonio de desempeño satisfactorio (TDS)	Testimonio de desempeño sobresaliente (TDSS)
	Total	15	6	9	
			40.0%	60.0%	
3632	Hombre	3	1	2	
			33.3%	66.7%	
	Mujer	2		2	
				100%	
	Total	5	1	4	
			20.0%	80.0%	
3635	Hombre	1	1		
			100%		
	Total	1	1		
			100%		
3636	Hombre	3	3		
			100%		
	Total	3	3		
			100%		
3640	Hombre	10	5	5	
			50.0%	50.0%	
	Mujer	11	8	3	
			72.7%	27.3%	
	Total	21	13	8	
			61.9%	38.1%	
3642	Hombre	2		2	
				100%	
	Total	2		2	
				100%	
3644	Hombre	1	1		
			100%		
	Total	1	1		
			100%		
3645	Hombre	4	2	2	
			50.0%	50.0%	
	Mujer	2	1	1	
			50.0%	50.0%	
	Total	6	3	3	
			50.0%	50.0%	
3646	Hombre	1			1
					100%
	Mujer	3		3	
				100%	
	Total	4		3	1
				75.0%	25.0%

Clave	Sexo	Núm. de sustentantes	Sin testimonio (ST)	Testimonio de desempeño satisfactorio (TDS)	Testimonio de desempeño sobresaliente (TDSS)
3648	Hombre	8	6	2	
			75.0%	25.0%	
	Mujer	18	16	2	
			88.9%	11.1%	
	Total	26	22	4	
			84.6%	15.4%	
3650	Hombre	5	2	3	
			40.0%	60.0%	
	Mujer	2	1	1	
			50.0%	50.0%	
	Total	7	3	4	
			42.9%	57.1%	
3652	Hombre	5	5		
			100%		
	Mujer	8	8		
			100%		
	Total	13	13		
			100%		
3653	Hombre	7	3	2	2
			42.9%	28.6%	28.6%
	Mujer	4	2	2	
			50.0%	50.0%	
	Total	11	5	4	2
			45.5%	36.4%	18.2%
3699	Hombre	25	4	16	5
			16.0%	64.0%	20.0%
	Mujer	48	22	13	13
			45.8%	27.1%	27.1%
	Total	73	26	29	18
			35.6%	39.7%	24.7%
3702	Hombre	5		3	2
				60.0%	40.0%
	Mujer	13	5	8	
			38.5%	61.5%	
	Total	18	5	11	2
			27.8%	61.1%	11.1%
3704	Hombre	1		1	
				100%	
	Total	1		1	
				100%	
3706	Hombre	25	16	5	4
			64.0%	20.0%	16.0%

Clave	Sexo	Núm. de sustentantes	Sin testimonio (ST)	Testimonio de desempeño satisfactorio (TDS)	Testimonio de desempeño sobresaliente (TDSS)
	Mujer	23	12	10	1
			52.2%	43.5%	4.3%
	Total	48	28	15	5
			58.3%	31.3%	10.4%
3712	Hombre	1	1		
			100%		
	Total	1	1		
			100%		
3713	Hombre	7	5	2	
			71.4%	28.6%	
	Mujer	5	5		
			100%		
	Total	12	10	2	
			83.3%	16.7%	
3714	Hombre	4	2	2	
			50.0%	50.0%	
	Mujer	2		2	
				100%	
	Total	6	2	4	
			33.3%	66.7%	
3718	Mujer	1	1		
			100%		
	Total	1	1		
			100%		
3756	Mujer	1	1		
			100%		
	Total	1	1		
			100%		
3765	Hombre	2	1	1	
			50.0%	50.0%	
	Total	2	1	1	
			50.0%	50.0%	
3767	Hombre	6	6		
			100%		
	Mujer	2	2		
			100%		
	Total	8	8		
			100%		
3768	Mujer	1	1		
			100%		
	Total	1	1		
			100%		

Clave	Sexo	Núm. de sustentantes	Sin testimonio (ST)	Testimonio de desempeño satisfactorio (TDS)	Testimonio de desempeño sobresaliente (TDSS)
3769	Hombre	2	1	1	
			50.0%	50.0%	
	Mujer	1	1		
			100%		
	Total	3	2	1	
			66.7%	33.3%	
3772	Hombre	2	2		
			100%		
	Mujer	2	2		
			100%		
	Total	4	4		
			100%		
3774	Hombre	2	2		
			100%		
	Total	2	2		
			100%		
3776	Hombre	8	6	2	
			75.0%	25.0%	
	Mujer	8	7	1	
			87.5%	12.5%	
	Total	16	13	3	
			81.3%	18.8%	
3777	Hombre	2	1	1	
			50.0%	50.0%	
	Mujer	2	2		
			100%		
	Total	4	3	1	
			75.0%	25.0%	
3778	Hombre	1		1	
				100%	
	Total	1		1	
				100%	
3779	Hombre	3	3		
			100%		
	Mujer	5	5		
			100%		
	Total	8	8		
			100%		
3781	Hombre	1	1		
			100%		
	Total	1	1		
			100%		

Clave	Sexo	Núm. de sustentantes	Sin testimonio (ST)	Testimonio de desempeño satisfactorio (TDS)	Testimonio de desempeño sobresaliente (TDSS)
3789	Mujer	1	1		
			100%		
	Total	1	1		
			100%		
3795	Hombre	2	1	1	
			50.0%	50.0%	
	Mujer	4	4		
			100%		
	Total	6	5	1	
			83.3%	16.7%	
3821	Hombre	1	1		
			100%		
	Total	1	1		
			100%		
3841	Hombre	4	2	2	
			50.0%	50.0%	
	Mujer	3	3		
			100%		
	Total	7	5	2	
			71.4%	28.6%	
3842	Hombre	7	6	1	
			85.7%	14.3%	
	Mujer	8	5	3	
			62.5%	37.5%	
	Total	15	11	4	
			73.3%	26.7%	
3843	Hombre	4	3	1	
			75.0%	25.0%	
	Mujer	4	3	1	
			75.0%	25.0%	
	Total	8	6	2	
			75.0%	25.0%	
3844	Hombre	7	6	1	
			85.7%	14.3%	
	Mujer	7	7		
			100%		
	Total	14	13	1	
			92.9%	7.1%	
3845	Hombre	3	3		
			100%		
	Mujer	4	4		
			100%		

Clave	Sexo	Núm. de sustentantes	Sin testimonio (ST)	Testimonio de desempeño satisfactorio (TDS)	Testimonio de desempeño sobresaliente (TDSS)
	Total	7	7		
			100%		
3846	Mujer	2		1	1
				50.0%	50.0%
	Total	2		1	1
				50.0%	50.0%
3847	Hombre	7	5	2	
			71.4%	28.6%	
	Mujer	15	15		
			100%		
	Total	22	20	2	
			90.9%	9.1%	
3848	Hombre	10		3	7
				30.0%	70.0%
	Mujer	11	2	5	4
			18.2%	45.5%	36.4%
	Total	21	2	8	11
			9.5%	38.1%	52.4%
3849	Hombre	8	4	4	
			50.0%	50.0%	
	Mujer	12	9	3	
			75.0%	25.0%	
	Total	20	13	7	
			65.0%	35.0%	
3861	Mujer	1	1		
			100%		
	Total	1	1		
			100%		
3862	Hombre	1	1		
			100%		
	Mujer	1	1		
			100%		
	Total	2	2		
			100%		
3865	Hombre	13	11	1	1
			84.6%	7.7%	7.7%
	Mujer	9	8	1	
			88.9%	11.1%	
	Total	22	19	2	1
			86.4%	9.1%	4.5%
3866	Hombre	1	1		
			100%		

Clave	Sexo	Núm. de sustentantes	Sin testimonio (ST)	Testimonio de desempeño satisfactorio (TDS)	Testimonio de desempeño sobresaliente (TDSS)
	Mujer	4	4		
			100%		
	Total	5	5		
			100%		
3869	Hombre	13	12	1	
			92.3%	7.7%	
	Mujer	9	9		
			100%		
	Total	22	21	1	
			95.5%	4.5%	
3870	Hombre	1	1		
			100%		
	Mujer	1	1		
			100%		
	Total	2	2		
			100%		
3897	Hombre	3	2	1	
			66.7%	33.3%	
	Mujer	3	2	1	
			66.7%	33.3%	
	Total	6	4	2	
			66.7%	33.3%	
3898	Hombre	15	14	1	
			93.3%	6.7%	
	Mujer	8	8		
			100%		
	Total	23	22	1	
			95.7%	4.3%	
3934	Mujer	1			1
					100%
	Total	1			1
					100%
3951	Hombre	2	2		
			100%		
	Mujer	1	1		
			100%		
	Total	3	3		
			100%		
3958	Hombre	3	2	1	
			66.7%	33.3%	
	Total	3	2	1	
			66.7%	33.3%	

Clave	Sexo	Núm. de sustentantes	Sin testimonio (ST)	Testimonio de desempeño satisfactorio (TDS)	Testimonio de desempeño sobresaliente (TDSS)
3959	Mujer	1	1		
			100%		
	Total	1	1		
			100%		
3960	Hombre	1	1		
			100%		
	Mujer	1	1		
			100%		
	Total	2	2		
			100%		
3961	Hombre	1	1		
			100%		
	Total	1	1		
			100%		
3962	Mujer	1	1		
			100%		
	Total	1	1		
			100%		
3963	Hombre	1		1	
				100%	
	Total	1		1	
				100%	
3964	Mujer	1	1		
			100%		
	Total	1	1		
			100%		
3965	Hombre	1	1		
			100%		
	Total	1	1		
			100%		
3966	Mujer	1	1		
			100%		
	Total	1	1		
			100%		
3967	Mujer	1	1		
			100%		
	Total	1	1		
			100%		
3968	Mujer	1	1		
			100%		
	Total	1	1		
			100%		

Clave	Sexo	Núm. de sustentantes	Sin testimonio (ST)	Testimonio de desempeño satisfactorio (TDS)	Testimonio de desempeño sobresaliente (TDSS)
3969	Hombre	9		5	4
				55.6%	44.4%
	Mujer	11	2	7	2
			18.2%	63.6%	18.2%
	Total	20	2	12	6
			10.0%	60.0%	30.0%
3970	Hombre	2	2		
			100%		
	Total	2	2		
			100%		
3971	Mujer	1	1		
			100%		
	Total	1	1		
			100%		
3972	Hombre	1		1	
				100%	
	Mujer	1	1		
			100%		
	Total	2	1	1	
			50.0%	50.0%	
3973	Hombre	1	1		
			100%		
	Total	1	1		
			100%		
3974	Hombre	1	1		
			100%		
	Total	1	1		
			100%		
3975	Hombre	1	1		
			100%		
	Total	1	1		
			100%		
3976	Hombre	1		1	
				100%	
	Total	1		1	
				100%	
3977	Hombre	1	1		
			100%		
	Mujer	2	2		
			100%		
	Total	3	3		
			100%		

Tabla 2. Número de sustentantes desagregados por institución y **rangos de edad**, en testimonios de desempeño.

Clave	Edad	Núm. de sustentantes	Sin testimonio (ST)	Testimonio de desempeño satisfactorio (TDS)	Testimonio de desempeño sobresaliente (TDSS)
12	De 22 a 25 años	135	51	72	12
			37.8%	53.3%	8.9%
	De 26 a 29 años	96	55	34	7
			57.3%	35.4%	7.3%
	De 30 a 33 años	17	11	5	1
			64.7%	29.4%	5.9%
	Mayor o igual a 34 años	29	15	13	1
			51.7%	44.8%	3.4%
	Total	277	132	124	21
			47.7%	44.8%	7.6%
22	De 22 a 25 años	13	11	2	
			84.6%	15.4%	
	De 26 a 29 años	12	10	2	
			83.3%	16.7%	
	De 30 a 33 años	1	1		
			100%		
	Mayor o igual a 34 años	3	3		
			100%		
	Total	29	25	4	
			86.2%	13.8%	
41	De 22 a 25 años	20	6	11	3
			30.0%	55.0%	15.0%
	De 30 a 33 años	1		1	
				100%	
	Total	21	6	12	3
			28.6%	57.1%	14.3%
42	De 22 a 25 años	18	6	12	
			33.3%	66.7%	
	Mayor o igual a 34 años	1		1	
				100%	
	Total	19	6	13	
			31.6%	68.4%	
49	De 22 a 25 años	1	1		
			100%		
	De 26 a 29 años	7	5	2	
			71.4%	28.6%	
	Mayor o igual a 34 años	1	1		
			100%		
	Total	9	7	2	

Clave	Edad	Núm. de sustentantes	Sin testimonio (ST)	Testimonio de desempeño satisfactorio (TDS)	Testimonio de desempeño sobresaliente (TDSS)
			77.8%	22.2%	
53	De 22 a 25 años	8	6	2	
			75.0%	25.0%	
	De 26 a 29 años	2	2		
			100%		
	De 30 a 33 años	1	1		
			100%		
	Mayor o igual a 34 años	3	3		
			100%		
	Total	14	12	2	
			85.7%	14.3%	
55	De 22 a 25 años	45	8	14	23
			17.8%	31.1%	51.1%
	De 26 a 29 años	6	1	3	2
			16.7%	50.0%	33.3%
	De 30 a 33 años	3	2		1
			66.7%		33.3%
	Mayor o igual a 34 años	4	1	1	2
			25.0%	25.0%	50.0%
	Total	58	12	18	28
			20.7%	31.0%	48.3%
63	Menor o igual a 21 años	3	2	1	
			66.7%	33.3%	
	De 22 a 25 años	19	15	3	1
			78.9%	15.8%	5.3%
	De 26 a 29 años	5	4	1	
			80.0%	20.0%	
	Mayor o igual a 34 años	1	1		
			100%		
	Total	28	22	5	1
			78.6%	17.9%	3.6%
83	De 26 a 29 años	3	2	1	
			66.7%	33.3%	
	Mayor o igual a 34 años	2	2		
			100%		
	Total	5	4	1	
			80.0%	20.0%	
95	Menor o igual a 21 años	2	2		
			100%		
	De 22 a 25 años	5	2	2	1
			40.0%	40.0%	20.0%
	De 26 a 29 años	5	5		

Clave	Edad	Núm. de sustentantes	Sin testimonio (ST)	Testimonio de desempeño satisfactorio (TDS)	Testimonio de desempeño sobresaliente (TDSS)
			100%		
	De 30 a 33 años	4	3	1	
			75.0%	25.0%	
	Mayor o igual a 34 años	4	4		
			100%		
	Total	20	16	3	1
			80.0%	15.0%	5.0%
96	De 22 a 25 años	10	7	3	
			70.0%	30.0%	
	De 26 a 29 años	10	8	2	
			80.0%	20.0%	
	De 30 a 33 años	2	2		
			100%		
	Mayor o igual a 34 años	1	1		
			100%		
	Total	23	18	5	
			78.3%	21.7%	
103	Menor o igual a 21 años	6	4	2	
			66.7%	33.3%	
	De 22 a 25 años	11	9		2
			81.8%		18.2%
	De 26 a 29 años	1		1	
				100%	
	De 30 a 33 años	2	2		
			100%		
	Mayor o igual a 34 años	2	1	1	
			50.0%	50.0%	
	Total	22	16	4	2
			72.7%	18.2%	9.1%
123	De 22 a 25 años	77	49	26	2
			63.6%	33.8%	2.6%
	De 26 a 29 años	20	15	4	1
			75.0%	20.0%	5.0%
	De 30 a 33 años	4	4		
			100%		
	Mayor o igual a 34 años	4	3	1	
			75.0%	25.0%	
	Total	105	71	31	3
			67.6%	29.5%	2.9%
134	De 26 a 29 años	1		1	
				100%	
	Total	1		1	

Clave	Edad	Núm. de sustentantes	Sin testimonio (ST)	Testimonio de desempeño satisfactorio (TDS)	Testimonio de desempeño sobresaliente (TDSS)
				100%	
139	De 22 a 25 años	1	1		
			100%		
	De 26 a 29 años	1	1		
			100%		
	De 30 a 33 años	1	1		
			100%		
	Mayor o igual a 34 años	1	1		
			100%		
	Total	4	4		
			100%		
148	De 22 a 25 años	83	37	42	4
			44.6%	50.6%	4.8%
	De 26 a 29 años	42	22	18	2
			52.4%	42.9%	4.8%
	De 30 a 33 años	9	4	5	
			44.4%	55.6%	
	Mayor o igual a 34 años	4	2	2	
			50.0%	50.0%	
	Total	138	65	67	6
			47.1%	48.6%	4.3%
150	De 22 a 25 años	2	2		
			100%		
	De 26 a 29 años	1	1		
			100%		
	Total	3	3		
			100%		
162	De 26 a 29 años	4	4		
			100%		
	Mayor o igual a 34 años	2	2		
			100%		
	Total	6	6		
			100%		
165	Menor o igual a 21 años	6	6		
			100%		
	De 22 a 25 años	24	22	2	
			91.7%	8.3%	
	De 26 a 29 años	18	17	1	
			94.4%	5.6%	
	De 30 a 33 años	11	8	3	
			72.7%	27.3%	
	Mayor o igual a 34 años	27	20	7	

Clave	Edad	Núm. de sustentantes	Sin testimonio (ST)	Testimonio de desempeño satisfactorio (TDS)	Testimonio de desempeño sobresaliente (TDSS)
			74.1%	25.9%	
	Total	86	73	13	
			84.9%	15.1%	
166	Menor o igual a 21 años	2	1	1	
			50.0%	50.0%	
	De 22 a 25 años	17	16	1	
			94.1%	5.9%	
	De 26 a 29 años	6	6		
			100%		
	De 30 a 33 años	13	8	5	
			61.5%	38.5%	
	Mayor o igual a 34 años	24	21	3	
			87.5%	12.5%	
	Total	62	52	10	
			83.9%	16.1%	
167	Menor o igual a 21 años	1	1		
			100%		
	De 22 a 25 años	10	7	3	
			70.0%	30.0%	
	De 26 a 29 años	9	8	1	
			88.9%	11.1%	
	De 30 a 33 años	10	9	1	
			90.0%	10.0%	
	Mayor o igual a 34 años	24	22	2	
			91.7%	8.3%	
	Total	54	47	7	
			87.0%	13.0%	
170	Mayor o igual a 34 años	3	2	1	
			66.7%	33.3%	
	Total	3	2	1	
			66.7%	33.3%	
175	De 22 a 25 años	1		1	
				100%	
	De 26 a 29 años	1	1		
			100%		
	Total	2	1	1	
			50.0%	50.0%	
176	De 22 a 25 años	37	26	9	2
			70.3%	24.3%	5.4%
	De 26 a 29 años	37	23	13	1
			62.2%	35.1%	2.7%
	De 30 a 33 años	17	11	4	2

Clave	Edad	Núm. de sustentantes	Sin testimonio (ST)	Testimonio de desempeño satisfactorio (TDS)	Testimonio de desempeño sobresaliente (TDSS)
			64.7%	23.5%	11.8%
	Mayor o igual a 34 años	24	16	7	1
			66.7%	29.2%	4.2%
	Total	115	76	33	6
			66.1%	28.7%	5.2%
186	De 26 a 29 años	2	2		
			100%		
	De 30 a 33 años	3	3		
			100%		
	Total	5	5		
			100%		
197	De 22 a 25 años	1	1		
			100%		
	De 26 a 29 años	2	2		
			100%		
	Total	3	3		
			100%		
258	Mayor o igual a 34 años	1		1	
				100%	
	Total	1		1	
				100%	
526	De 22 a 25 años	36	13	20	3
			36.1%	55.6%	8.3%
	De 26 a 29 años	9	7	1	1
			77.8%	11.1%	11.1%
	De 30 a 33 años	2	1	1	
			50.0%	50.0%	
	Mayor o igual a 34 años	2	2		
			100%		
	Total	49	23	22	4
			46.9%	44.9%	8.2%
552	De 22 a 25 años	2	1	1	
			50.0%	50.0%	
	De 26 a 29 años	1	1		
			100%		
	De 30 a 33 años	1	1		
			100%		
	Mayor o igual a 34 años	2	2		
			100%		
	Total	6	5	1	
			83.3%	16.7%	
570	De 22 a 25 años	1	1		

Clave	Edad	Núm. de sustentantes	Sin testimonio (ST)	Testimonio de desempeño satisfactorio (TDS)	Testimonio de desempeño sobresaliente (TDSS)
			100%		
	De 26 a 29 años	1	1		
			100%		
	Total	2	2		
			100%		
594	De 22 a 25 años	12	8	4	
			66.7%	33.3%	
	De 26 a 29 años	21	15	5	1
			71.4%	23.8%	4.8%
	De 30 a 33 años	2	1	1	
			50.0%	50.0%	
	Mayor o igual a 34 años	6	5	1	
			83.3%	16.7%	
	Total	41	29	11	1
			70.7%	26.8%	2.4%
618	De 22 a 25 años	6	5	1	
			83.3%	16.7%	
	De 26 a 29 años	7	6	1	
			85.7%	14.3%	
	Mayor o igual a 34 años	3	3		
			100%		
	Total	16	14	2	
			87.5%	12.5%	
628	De 22 a 25 años	9		4	5
				44.4%	55.6%
	Total	9		4	5
				44.4%	55.6%
635	De 22 a 25 años	14	14		
			100%		
	De 30 a 33 años	3	2	1	
			66.7%	33.3%	
	Mayor o igual a 34 años	2		2	
				100%	
	Total	19	16	3	
			84.2%	15.8%	
643	De 22 a 25 años	10	3	7	
			30.0%	70.0%	
	De 26 a 29 años	3	3		
			100%		
	De 30 a 33 años	1	1		
			100%		
	Total	14	7	7	

Clave	Edad	Núm. de sustentantes	Sin testimonio (ST)	Testimonio de desempeño satisfactorio (TDS)	Testimonio de desempeño sobresaliente (TDSS)
			50.0%	50.0%	
646	De 22 a 25 años	5	4	1	
			80.0%	20.0%	
	De 26 a 29 años	4	3	1	
			75.0%	25.0%	
	De 30 a 33 años	3	2	1	
			66.7%	33.3%	
	Total	12	9	3	
			75.0%	25.0%	
679	Mayor o igual a 34 años	1	1		
			100%		
	Total	1	1		
			100%		
723	De 30 a 33 años	1	1		
			100%		
	Total	1	1		
			100%		
726	De 22 a 25 años	2	1	1	
			50.0%	50.0%	
	De 26 a 29 años	1	1		
			100%		
	De 30 a 33 años	2	1	1	
			50.0%	50.0%	
	Mayor o igual a 34 años	1		1	
				100%	
	Total	6	3	3	
			50.0%	50.0%	
735	De 22 a 25 años	3	1	2	
			33.3%	66.7%	
	De 26 a 29 años	2	1	1	
			50.0%	50.0%	
	De 30 a 33 años	1	1		
			100%		
	Mayor o igual a 34 años	3	1	2	
			33.3%	66.7%	
	Total	9	4	5	
			44.4%	55.6%	
747	De 22 a 25 años	1	1		
			100%		
	De 26 a 29 años	3	3		
			100%		
	Total	4	4		

Clave	Edad	Núm. de sustentantes	Sin testimonio (ST)	Testimonio de desempeño satisfactorio (TDS)	Testimonio de desempeño sobresaliente (TDSS)
			100%		
864	De 22 a 25 años	6	4	2	
			66.7%	33.3%	
	De 26 a 29 años	4	2	2	
			50.0%	50.0%	
	Total	10	6	4	
			60.0%	40.0%	
898	De 22 a 25 años	29	2	7	20
			6.9%	24.1%	69.0%
	Total	29	2	7	20
			6.9%	24.1%	69.0%
899	De 22 a 25 años	41	5	17	19
			12.2%	41.5%	46.3%
	De 26 a 29 años	4		2	2
				50.0%	50.0%
	Total	45	5	19	21
			11.1%	42.2%	46.7%
905	De 22 a 25 años	23	4	15	4
			17.4%	65.2%	17.4%
	Total	23	4	15	4
			17.4%	65.2%	17.4%
908	De 22 a 25 años	33	9	20	4
			27.3%	60.6%	12.1%
	De 26 a 29 años	2	2		
			100%		
	Total	35	11	20	4
			31.4%	57.1%	11.4%
917	De 22 a 25 años	90	25	45	20
			27.8%	50.0%	22.2%
	De 26 a 29 años	1			1
					100%
	De 30 a 33 años	2			2
					100%
	Total	93	25	45	23
			26.9%	48.4%	24.7%
918	De 22 a 25 años	11	1	3	7
			9.1%	27.3%	63.6%
	De 26 a 29 años	1		1	
				100%	
	Total	12	1	4	7
			8.3%	33.3%	58.3%
922	De 26 a 29 años	1			1

Clave	Edad	Núm. de sustentantes	Sin testimonio (ST)	Testimonio de desempeño satisfactorio (TDS)	Testimonio de desempeño sobresaliente (TDSS)
					100%
	Total	1			1
					100%
925	De 22 a 25 años	28	4	15	9
			14.3%	53.6%	32.1%
	De 26 a 29 años	5	1	4	
			20.0%	80.0%	
	De 30 a 33 años	1			1
					100%
	Total	34	5	19	10
			14.7%	55.9%	29.4%
929	De 22 a 25 años	18	4	12	2
			22.2%	66.7%	11.1%
	De 26 a 29 años	3	1	2	
			33.3%	66.7%	
	Total	21	5	14	2
			23.8%	66.7%	9.5%
931	De 22 a 25 años	12		7	5
				58.3%	41.7%
	Total	12		7	5
				58.3%	41.7%
942	De 22 a 25 años	32	21	10	1
			65.6%	31.3%	3.1%
	De 26 a 29 años	12	6	6	
			50.0%	50.0%	
	De 30 a 33 años	5	4	1	
			80.0%	20.0%	
	Mayor o igual a 34 años	5	1	4	
			20.0%	80.0%	
	Total	54	32	21	1
			59.3%	38.9%	1.9%
949	De 22 a 25 años	2	2		
			100%		
	De 26 a 29 años	1		1	
				100%	
	De 30 a 33 años	1	1		
			100%		
	Mayor o igual a 34 años	2	1		1
			50.0%		50.0%
	Total	6	4	1	1
			66.7%	16.7%	16.7%
979	De 22 a 25 años	9	7	1	1

Clave	Edad	Núm. de sustentantes	Sin testimonio (ST)	Testimonio de desempeño satisfactorio (TDS)	Testimonio de desempeño sobresaliente (TDSS)
			77.8%	11.1%	11.1%
	De 26 a 29 años	12	9	3	
			75.0%	25.0%	
	De 30 a 33 años	2	2		
			100%		
	Total	23	18	4	1
			78.3%	17.4%	4.3%
986	De 22 a 25 años	1	1		
			100%		
	Total	1	1		
			100%		
996	De 22 a 25 años	1	1		
			100%		
	De 30 a 33 años	1	1		
			100%		
	Total	2	2		
			100%		
999	De 22 a 25 años	4	4		
			100%		
	De 26 a 29 años	6	5	1	
			83.3%	16.7%	
	Mayor o igual a 34 años	2	2		
			100%		
	Total	12	11	1	
			91.7%	8.3%	
1002	De 22 a 25 años	56	3	34	19
			5.4%	60.7%	33.9%
	De 26 a 29 años	28	1	14	13
			3.6%	50.0%	46.4%
	De 30 a 33 años	1			1
					100%
	Total	85	4	48	33
			4.7%	56.5%	38.8%
1011	De 22 a 25 años	62	21	25	16
			33.9%	40.3%	25.8%
	De 26 a 29 años	48	18	19	11
			37.5%	39.6%	22.9%
	De 30 a 33 años	12	7	4	1
			58.3%	33.3%	8.3%
	Mayor o igual a 34 años	21	7	11	3
			33.3%	52.4%	14.3%
	Total	143	53	59	31

Clave	Edad	Núm. de sustentantes	Sin testimonio (ST)	Testimonio de desempeño satisfactorio (TDS)	Testimonio de desempeño sobresaliente (TDSS)
			37.1%	41.3%	21.7%
1016	De 22 a 25 años	114	21	67	26
			18.4%	58.8%	22.8%
	De 26 a 29 años	12	5	5	2
			41.7%	41.7%	16.7%
	Mayor o igual a 34 años	3	3		
			100%		
	Total	129	29	72	28
			22.5%	55.8%	21.7%
1017	De 22 a 25 años	25	21	4	
			84.0%	16.0%	
	De 26 a 29 años	19	14	5	
			73.7%	26.3%	
	De 30 a 33 años	6	4	2	
			66.7%	33.3%	
	Mayor o igual a 34 años	2	1	1	
			50.0%	50.0%	
	Total	52	40	12	
			76.9%	23.1%	
1018	De 22 a 25 años	169	98	64	7
			58.0%	37.9%	4.1%
	De 26 a 29 años	41	30	10	1
			73.2%	24.4%	2.4%
	De 30 a 33 años	28	22	6	
			78.6%	21.4%	
	Mayor o igual a 34 años	61	40	18	3
			65.6%	29.5%	4.9%
	Total	299	190	98	11
			63.5%	32.8%	3.7%
1020	Menor o igual a 21 años	1	1		
			100%		
	De 22 a 25 años	49	33	14	2
			67.3%	28.6%	4.1%
	De 26 a 29 años	4	3	1	
			75.0%	25.0%	
	De 30 a 33 años	2	2		
			100%		
	Mayor o igual a 34 años	3	3		
			100%		
	Total	59	42	15	2
			71.2%	25.4%	3.4%
1021	De 22 a 25 años	528	304	201	23

Clave	Edad	Núm. de sustentantes	Sin testimonio (ST)	Testimonio de desempeño satisfactorio (TDS)	Testimonio de desempeño sobresaliente (TDSS)
			57.6%	38.1%	4.4%
	De 26 a 29 años	128	99	27	2
			77.3%	21.1%	1.6%
	De 30 a 33 años	40	25	14	1
			62.5%	35.0%	2.5%
	Mayor o igual a 34 años	52	32	19	1
			61.5%	36.5%	1.9%
	Total	748	460	261	27
			61.5%	34.9%	3.6%
1022	De 22 a 25 años	98	50	44	4
			51.0%	44.9%	4.1%
	De 26 a 29 años	3	1	2	
			33.3%	66.7%	
	Mayor o igual a 34 años	5	3	2	
			60.0%	40.0%	
	Total	106	54	48	4
			50.9%	45.3%	3.8%
1028	De 22 a 25 años	1	1		
			100%		
	De 26 a 29 años	3	2	1	
			66.7%	33.3%	
	De 30 a 33 años	1	1		
			100%		
	Mayor o igual a 34 años	1	1		
			100%		
	Total	6	5	1	
			83.3%	16.7%	
1031	Mayor o igual a 34 años	1	1		
			100%		
	Total	1	1		
			100%		
1033	De 22 a 25 años	175	61	89	25
			34.9%	50.9%	14.3%
	De 26 a 29 años	36	16	14	6
			44.4%	38.9%	16.7%
	De 30 a 33 años	7	4	3	
			57.1%	42.9%	
	Mayor o igual a 34 años	7	6	1	
			85.7%	14.3%	
	Total	225	87	107	31
			38.7%	47.6%	13.8%
1035	Menor o igual a 21 años	1		1	

Clave	Edad	Núm. de sustentantes	Sin testimonio (ST)	Testimonio de desempeño satisfactorio (TDS)	Testimonio de desempeño sobresaliente (TDSS)
				100%	
	De 22 a 25 años	218	63	130	25
			28.9%	59.6%	11.5%
	De 26 a 29 años	34	18	15	1
			52.9%	44.1%	2.9%
	De 30 a 33 años	8	1	6	1
			12.5%	75.0%	12.5%
	Mayor o igual a 34 años	22	12	7	3
			54.5%	31.8%	13.6%
	Total	283	94	159	30
			33.2%	56.2%	10.6%
1039	Menor o igual a 21 años	2		2	
				100%	
	De 22 a 25 años	115	57	48	10
			49.6%	41.7%	8.7%
	De 26 a 29 años	5	3	2	
			60.0%	40.0%	
	Mayor o igual a 34 años	2	1	1	
			50.0%	50.0%	
	Total	124	61	53	10
			49.2%	42.7%	8.1%
1041	Menor o igual a 21 años	1	1		
			100%		
	De 22 a 25 años	134	100	32	2
			74.6%	23.9%	1.5%
	De 26 a 29 años	23	20	3	
			87.0%	13.0%	
	De 30 a 33 años	7	4	2	1
			57.1%	28.6%	14.3%
	Mayor o igual a 34 años	14	10	2	2
			71.4%	14.3%	14.3%
	Total	179	135	39	5
			75.4%	21.8%	2.8%
1045	De 22 a 25 años	18	14	4	
			77.8%	22.2%	
	De 26 a 29 años	7	7		
			100%		
	De 30 a 33 años	3	3		
			100%		
	Mayor o igual a 34 años	4	3	1	
			75.0%	25.0%	
	Total	32	27	5	

Clave	Edad	Núm. de sustentantes	Sin testimonio (ST)	Testimonio de desempeño satisfactorio (TDS)	Testimonio de desempeño sobresaliente (TDSS)
			84.4%	15.6%	
1053	De 22 a 25 años	273	155	97	21
			56.8%	35.5%	7.7%
	De 26 a 29 años	38	26	11	1
			68.4%	28.9%	2.6%
	De 30 a 33 años	7	5	2	
			71.4%	28.6%	
	Mayor o igual a 34 años	36	23	12	1
			63.9%	33.3%	2.8%
	Total	354	209	122	23
			59.0%	34.5%	6.5%
1054	De 22 a 25 años	1	1		
			100%		
	Mayor o igual a 34 años	1	1		
			100%		
	Total	2	2		
			100%		
1056	Menor o igual a 21 años	1	1		
			100%		
	De 22 a 25 años	983	788	180	15
			80.2%	18.3%	1.5%
	De 26 a 29 años	115	97	16	2
			84.3%	13.9%	1.7%
	De 30 a 33 años	26	23	2	1
			88.5%	7.7%	3.8%
	Mayor o igual a 34 años	60	52	8	
			86.7%	13.3%	
	Total	1185	961	206	18
			81.1%	17.4%	1.5%
1061	De 22 a 25 años	53	11	31	11
			20.8%	58.5%	20.8%
	De 26 a 29 años	5	2	2	1
			40.0%	40.0%	20.0%
	Total	58	13	33	12
			22.4%	56.9%	20.7%
1065	De 22 a 25 años	127	40	61	26
			31.5%	48.0%	20.5%
	De 26 a 29 años	24	10	11	3
			41.7%	45.8%	12.5%
	De 30 a 33 años	4	1	3	
			25.0%	75.0%	
	Mayor o igual a 34 años	10	4	6	

Clave	Edad	Núm. de sustentantes	Sin testimonio (ST)	Testimonio de desempeño satisfactorio (TDS)	Testimonio de desempeño sobresaliente (TDSS)
			40.0%	60.0%	
	Total	165	55	81	29
			33.3%	49.1%	17.6%
1068	De 22 a 25 años	2	2		
			100%		
	Mayor o igual a 34 años	1	1		
			100%		
	Total	3	3		
			100%		
1069	De 22 a 25 años	1	1		
			100%		
	De 26 a 29 años	1	1		
			100%		
	Total	2	2		
			100%		
1074	De 22 a 25 años	11	9	2	
			81.8%	18.2%	
	De 26 a 29 años	5	5		
			100%		
	De 30 a 33 años	2	2		
			100%		
	Mayor o igual a 34 años	2	2		
			100%		
	Total	20	18	2	
			90.0%	10.0%	
1076	De 22 a 25 años	75	44	26	5
			58.7%	34.7%	6.7%
	De 26 a 29 años	15	12	3	
			80.0%	20.0%	
	De 30 a 33 años	4	4		
			100%		
	Mayor o igual a 34 años	5	4	1	
			80.0%	20.0%	
	Total	99	64	30	5
			64.6%	30.3%	5.1%
1084	De 22 a 25 años	177	3	69	105
			1.7%	39.0%	59.3%
	De 26 a 29 años	26	2	6	18
			7.7%	23.1%	69.2%
	Total	203	5	75	123
			2.5%	36.9%	60.6%
1086	De 22 a 25 años	68	44	22	2

Clave	Edad	Núm. de sustentantes	Sin testimonio (ST)	Testimonio de desempeño satisfactorio (TDS)	Testimonio de desempeño sobresaliente (TDSS)
			64.7%	32.4%	2.9%
	De 26 a 29 años	8	8		
			100%		
	De 30 a 33 años	2	2		
			100%		
	Mayor o igual a 34 años	16	11	5	
			68.8%	31.3%	
	Total	94	65	27	2
			69.1%	28.7%	2.1%
1087	De 22 a 25 años	39	21	13	5
			53.8%	33.3%	12.8%
	De 26 a 29 años	14	12	2	
			85.7%	14.3%	
	De 30 a 33 años	3	3		
			100%		
	Mayor o igual a 34 años	6	4	2	
			66.7%	33.3%	
	Total	62	40	17	5
			64.5%	27.4%	8.1%
1088	Menor o igual a 21 años	1	1		
			100%		
	De 22 a 25 años	204	99	95	10
			48.5%	46.6%	4.9%
	De 26 a 29 años	23	14	9	
			60.9%	39.1%	
	De 30 a 33 años	14	10	4	
			71.4%	28.6%	
	Mayor o igual a 34 años	1		1	
				100%	
	Total	243	124	109	10
			51.0%	44.9%	4.1%
1090	Menor o igual a 21 años	1			1
					100%
	De 22 a 25 años	186	25	103	58
			13.4%	55.4%	31.2%
	De 26 a 29 años	18	6	11	1
			33.3%	61.1%	5.6%
	De 30 a 33 años	5	1	3	1
			20.0%	60.0%	20.0%
	Total	210	32	117	61
			15.2%	55.7%	29.0%
1094	De 22 a 25 años	60	38	21	1

Clave	Edad	Núm. de sustentantes	Sin testimonio (ST)	Testimonio de desempeño satisfactorio (TDS)	Testimonio de desempeño sobresaliente (TDSS)
			63.3%	35.0%	1.7%
	De 26 a 29 años	15	9	6	
			60.0%	40.0%	
	De 30 a 33 años	5	1	4	
			20.0%	80.0%	
	Mayor o igual a 34 años	3	1	2	
			33.3%	66.7%	
	Total	83	49	33	1
			59.0%	39.8%	1.2%
1095	De 22 a 25 años	68	33	30	5
			48.5%	44.1%	7.4%
	De 26 a 29 años	35	17	17	1
			48.6%	48.6%	2.9%
	De 30 a 33 años	4	1	2	1
			25.0%	50.0%	25.0%
	Mayor o igual a 34 años	6	4	2	
			66.7%	33.3%	
	Total	113	55	51	7
			48.7%	45.1%	6.2%
1096	De 22 a 25 años	50	17	31	2
			34.0%	62.0%	4.0%
	De 26 a 29 años	46	24	21	1
			52.2%	45.7%	2.2%
	De 30 a 33 años	4	2	2	
			50.0%	50.0%	
	Mayor o igual a 34 años	7	4	3	
			57.1%	42.9%	
	Total	107	47	57	3
			43.9%	53.3%	2.8%
1097	De 22 a 25 años	15	4	7	4
			26.7%	46.7%	26.7%
	De 26 a 29 años	5	2	3	
			40.0%	60.0%	
	De 30 a 33 años	2	2		
			100%		
	Mayor o igual a 34 años	2		2	
				100%	
	Total	24	8	12	4
			33.3%	50.0%	16.7%
1106	De 22 a 25 años	35	9	19	7
			25.7%	54.3%	20.0%
	De 26 a 29 años	39	12	20	7

Clave	Edad	Núm. de sustentantes	Sin testimonio (ST)	Testimonio de desempeño satisfactorio (TDS)	Testimonio de desempeño sobresaliente (TDSS)
			30.8%	51.3%	17.9%
	De 30 a 33 años	5	1	4	
			20.0%	80.0%	
	Mayor o igual a 34 años	6	2	4	
			33.3%	66.7%	
	Total	85	24	47	14
			28.2%	55.3%	16.5%
1107	De 22 a 25 años	24	14	10	
			58.3%	41.7%	
	De 26 a 29 años	13	8	5	
			61.5%	38.5%	
	Total	37	22	15	
			59.5%	40.5%	
1120	De 30 a 33 años	1		1	
				100%	
	Total	1		1	
				100%	
1126	De 26 a 29 años	1	1		
			100%		
	Total	1	1		
			100%		
1136	De 22 a 25 años	7	5	2	
			71.4%	28.6%	
	De 26 a 29 años	2	2		
			100%		
	De 30 a 33 años	1	1		
			100%		
	Mayor o igual a 34 años	1	1		
			100%		
	Total	11	9	2	
			81.8%	18.2%	
1142	De 22 a 25 años	4	4		
			100%		
	De 26 a 29 años	4	1	3	
			25.0%	75.0%	
	Total	8	5	3	
			62.5%	37.5%	
1148	De 22 a 25 años	5	1	3	1
			20.0%	60.0%	20.0%
	Total	5	1	3	1
			20.0%	60.0%	20.0%
1152	De 22 a 25 años	79	6	46	27

Clave	Edad	Núm. de sustentantes	Sin testimonio (ST)	Testimonio de desempeño satisfactorio (TDS)	Testimonio de desempeño sobresaliente (TDSS)
			7.6%	58.2%	34.2%
	De 26 a 29 años	1			1
					100%
	Total	80	6	46	28
			7.5%	57.5%	35.0%
1155	Menor o igual a 21 años	5	3	2	
			60.0%	40.0%	
	De 22 a 25 años	2		2	
				100%	
	De 30 a 33 años	1	1		
			100%		
	Mayor o igual a 34 años	2	2		
			100%		
	Total	10	6	4	
			60.0%	40.0%	
1159	De 22 a 25 años	1		1	
				100%	
	Total	1		1	
				100%	
1161	De 22 a 25 años	86	64	18	4
			74.4%	20.9%	4.7%
	De 26 a 29 años	21	17	4	
			81.0%	19.0%	
	De 30 a 33 años	13	9	4	
			69.2%	30.8%	
	Mayor o igual a 34 años	35	26	8	1
			74.3%	22.9%	2.9%
	Total	155	116	34	5
			74.8%	21.9%	3.2%
1166	De 22 a 25 años	365	119	209	37
			32.6%	57.3%	10.1%
	De 26 a 29 años	61	23	29	9
			37.7%	47.5%	14.8%
	De 30 a 33 años	20	11	6	3
			55.0%	30.0%	15.0%
	Mayor o igual a 34 años	26	14	8	4
			53.8%	30.8%	15.4%
	Total	472	167	252	53
			35.4%	53.4%	11.2%
1170	De 22 a 25 años	77	60	16	1
			77.9%	20.8%	1.3%
	De 26 a 29 años	14	13	1	

Clave	Edad	Núm. de sustentantes	Sin testimonio (ST)	Testimonio de desempeño satisfactorio (TDS)	Testimonio de desempeño sobresaliente (TDSS)
			92.9%	7.1%	
	De 30 a 33 años	6	5	1	
			83.3%	16.7%	
	Mayor o igual a 34 años	13	11	2	
			84.6%	15.4%	
	Total	110	89	20	1
			80.9%	18.2%	0.9%
1171	De 22 a 25 años	64	47	12	5
			73.4%	18.8%	7.8%
	De 26 a 29 años	4	2	2	
			50.0%	50.0%	
	De 30 a 33 años	3	3		
			100%		
	Mayor o igual a 34 años	8	8		
			100%		
	Total	79	60	14	5
			75.9%	17.7%	6.3%
1172	De 22 a 25 años	84	54	27	3
			64.3%	32.1%	3.6%
	De 26 a 29 años	10	6	4	
			60.0%	40.0%	
	De 30 a 33 años	4	3	1	
			75.0%	25.0%	
	Mayor o igual a 34 años	8	6	2	
			75.0%	25.0%	
	Total	106	69	34	3
			65.1%	32.1%	2.8%
1175	De 22 a 25 años	66	56	10	
			84.8%	15.2%	
	De 26 a 29 años	26	22	4	
			84.6%	15.4%	
	De 30 a 33 años	13	11	2	
			84.6%	15.4%	
	Mayor o igual a 34 años	50	39	10	1
			78.0%	20.0%	2.0%
	Total	155	128	26	1
			82.6%	16.8%	0.6%
1176	De 22 a 25 años	111	81	24	6
			73.0%	21.6%	5.4%
	De 26 a 29 años	8	5	3	
			62.5%	37.5%	
	De 30 a 33 años	5	3	2	

Clave	Edad	Núm. de sustentantes	Sin testimonio (ST)	Testimonio de desempeño satisfactorio (TDS)	Testimonio de desempeño sobresaliente (TDSS)
			60.0%	40.0%	
	Mayor o igual a 34 años	4	1	3	
			25.0%	75.0%	
	Total	128	90	32	6
			70.3%	25.0%	4.7%
1179	De 22 a 25 años	16		3	13
				18.8%	81.3%
	De 26 a 29 años	18		8	10
				44.4%	55.6%
	De 30 a 33 años	1	1		
			100%		
	Total	35	1	11	23
			2.9%	31.4%	65.7%
1185	De 22 a 25 años	44	15	20	9
			34.1%	45.5%	20.5%
	De 26 a 29 años	16	7	8	1
			43.8%	50.0%	6.3%
	De 30 a 33 años	2	1	1	
			50.0%	50.0%	
	Mayor o igual a 34 años	1	1		
			100%		
	Total	63	24	29	10
			38.1%	46.0%	15.9%
1186	De 22 a 25 años	4	1	3	
			25.0%	75.0%	
	Total	4	1	3	
			25.0%	75.0%	
1189	De 22 a 25 años	4		1	3
				25.0%	75.0%
	De 26 a 29 años	2	1		1
			50.0%		50.0%
	Total	6	1	1	4
			16.7%	16.7%	66.7%
1192	De 26 a 29 años	1	1		
			100%		
	De 30 a 33 años	1	1		
			100%		
	Total	2	2		
			100%		
1197	Mayor o igual a 34 años	1		1	
				100%	
	Total	1		1	

Clave	Edad	Núm. de sustentantes	Sin testimonio (ST)	Testimonio de desempeño satisfactorio (TDS)	Testimonio de desempeño sobresaliente (TDSS)
				100%	
1215	De 26 a 29 años	1	1		
			100%		
	Total	1	1		
			100%		
1219	De 22 a 25 años	19	11	7	1
			57.9%	36.8%	5.3%
	De 26 a 29 años	10	6	4	
			60.0%	40.0%	
	De 30 a 33 años	5	4	1	
			80.0%	20.0%	
	Mayor o igual a 34 años	5	4	1	
			80.0%	20.0%	
	Total	39	25	13	1
			64.1%	33.3%	2.6%
1224	De 22 a 25 años	33	24	9	
			72.7%	27.3%	
	De 26 a 29 años	2	2		
			100%		
	De 30 a 33 años	1		1	
				100%	
	Mayor o igual a 34 años	3	3		
			100%		
	Total	39	29	10	
			74.4%	25.6%	
1225	Menor o igual a 21 años	1	1		
			100%		
	De 22 a 25 años	205	124	69	12
			60.5%	33.7%	5.9%
	De 26 a 29 años	16	10	6	
			62.5%	37.5%	
	De 30 a 33 años	8	5	2	1
			62.5%	25.0%	12.5%
	Mayor o igual a 34 años	16	8	8	
			50.0%	50.0%	
	Total	246	148	85	13
			60.2%	34.6%	5.3%
1226	De 22 a 25 años	91	85	5	1
			93.4%	5.5%	1.1%
	De 26 a 29 años	8	8		
			100%		
	De 30 a 33 años	5	4	1	

Clave	Edad	Núm. de sustentantes	Sin testimonio (ST)	Testimonio de desempeño satisfactorio (TDS)	Testimonio de desempeño sobresaliente (TDSS)
			80.0%	20.0%	
	Mayor o igual a 34 años	1	1		
			100%		
	Total	105	98	6	1
			93.3%	5.7%	1.0%
1236	De 22 a 25 años	6	4	2	
			66.7%	33.3%	
	De 26 a 29 años	4	3	1	
			75.0%	25.0%	
	De 30 a 33 años	5	4	1	
			80.0%	20.0%	
	Mayor o igual a 34 años	1		1	
				100%	
	Total	16	11	5	
			68.8%	31.3%	
1243	Mayor o igual a 34 años	1			1
					100%
	Total	1			1
					100%
1245	Mayor o igual a 34 años	1		1	
				100%	
	Total	1		1	
				100%	
1249	De 22 a 25 años	1	1		
			100%		
	De 26 a 29 años	1		1	
				100%	
	Total	2	1	1	
			50.0%	50.0%	
1250	De 22 a 25 años	4	2	2	
			50.0%	50.0%	
	Mayor o igual a 34 años	2	2		
			100%		
	Total	6	4	2	
			66.7%	33.3%	
1252	De 22 a 25 años	7	4	3	
			57.1%	42.9%	
	De 26 a 29 años	4	3	1	
			75.0%	25.0%	
	De 30 a 33 años	3	2	1	
			66.7%	33.3%	
	Mayor o igual a 34 años	2		2	

Clave	Edad	Núm. de sustentantes	Sin testimonio (ST)	Testimonio de desempeño satisfactorio (TDS)	Testimonio de desempeño sobresaliente (TDSS)
				100%	
	Total	16	9	7	
			56.3%	43.8%	
1253	De 22 a 25 años	2	1	1	
			50.0%	50.0%	
	De 26 a 29 años	2	2		
			100%		
	Mayor o igual a 34 años	4	3	1	
			75.0%	25.0%	
	Total	8	6	2	
			75.0%	25.0%	
1254	De 22 a 25 años	1	1		
			100%		
	De 26 a 29 años	1	1		
			100%		
	Mayor o igual a 34 años	3	1	2	
			33.3%	66.7%	
	Total	5	3	2	
			60.0%	40.0%	
1257	De 26 a 29 años	2	2		
			100%		
	De 30 a 33 años	1	1		
			100%		
	Mayor o igual a 34 años	1		1	
				100%	
	Total	4	3	1	
			75.0%	25.0%	
1258	De 26 a 29 años	1	1		
			100%		
	De 30 a 33 años	4	3	1	
			75.0%	25.0%	
	Mayor o igual a 34 años	1		1	
				100%	
	Total	6	4	2	
			66.7%	33.3%	
1264	Menor o igual a 21 años	5	1	4	
			20.0%	80.0%	
	De 22 a 25 años	25	13	7	5
			52.0%	28.0%	20.0%
	De 26 a 29 años	7	2	4	1
			28.6%	57.1%	14.3%
	De 30 a 33 años	5	1	4	

Clave	Edad	Núm. de sustentantes	Sin testimonio (ST)	Testimonio de desempeño satisfactorio (TDS)	Testimonio de desempeño sobresaliente (TDSS)
			20.0%	80.0%	
	Mayor o igual a 34 años	23	17	5	1
			73.9%	21.7%	4.3%
	Total	65	34	24	7
			52.3%	36.9%	10.8%
1267	De 22 a 25 años	2	1		1
			50.0%		50.0%
	Total	2	1		1
			50.0%		50.0%
1269	Mayor o igual a 34 años	1	1		
			100%		
	Total	1	1		
			100%		
1270	De 22 a 25 años	2		1	1
				50.0%	50.0%
	Mayor o igual a 34 años	2	1	1	
			50.0%	50.0%	
	Total	4	1	2	1
			25.0%	50.0%	25.0%
1271	De 26 a 29 años	1	1		
			100%		
	Mayor o igual a 34 años	6	4	2	
			66.7%	33.3%	
	Total	7	5	2	
			71.4%	28.6%	
1272	Menor o igual a 21 años	1			1
					100%
	De 22 a 25 años	9	7	2	
			77.8%	22.2%	
	De 26 a 29 años	6	3	1	2
			50.0%	16.7%	33.3%
	De 30 a 33 años	1	1		
			100%		
	Mayor o igual a 34 años	3	2	1	
			66.7%	33.3%	
	Total	20	13	4	3
			65.0%	20.0%	15.0%
1275	De 22 a 25 años	6	2	3	1
			33.3%	50.0%	16.7%
	De 26 a 29 años	6	1	4	1
			16.7%	66.7%	16.7%
	De 30 a 33 años	5	4	1	

Clave	Edad	Núm. de sustentantes	Sin testimonio (ST)	Testimonio de desempeño satisfactorio (TDS)	Testimonio de desempeño sobresaliente (TDSS)
			80.0%	20.0%	
	Mayor o igual a 34 años	10	8	1	1
			80.0%	10.0%	10.0%
	Total	27	15	9	3
			55.6%	33.3%	11.1%
1277	Menor o igual a 21 años	1	1		
			100%		
	De 22 a 25 años	7	5	2	
			71.4%	28.6%	
	De 26 a 29 años	2	1	1	
			50.0%	50.0%	
	De 30 a 33 años	2	2		
			100%		
	Mayor o igual a 34 años	3	2		1
			66.7%		33.3%
	Total	15	11	3	1
			73.3%	20.0%	6.7%
1278	Menor o igual a 21 años	13	3	7	3
			23.1%	53.8%	23.1%
	De 22 a 25 años	48	26	20	2
			54.2%	41.7%	4.2%
	De 26 a 29 años	9	2	6	1
			22.2%	66.7%	11.1%
	De 30 a 33 años	6	5		1
			83.3%		16.7%
	Mayor o igual a 34 años	5	1	3	1
			20.0%	60.0%	20.0%
	Total	81	37	36	8
			45.7%	44.4%	9.9%
1279	De 30 a 33 años	3	3		
			100%		
	Mayor o igual a 34 años	1			1
					100%
	Total	4	3		1
			75.0%		25.0%
1281	De 22 a 25 años	10	1	7	2
			10.0%	70.0%	20.0%
	De 26 a 29 años	5	3	1	1
			60.0%	20.0%	20.0%
	De 30 a 33 años	3	2		1
			66.7%		33.3%
	Mayor o igual a 34 años	10	4	3	3

Clave	Edad	Núm. de sustentantes	Sin testimonio (ST)	Testimonio de desempeño satisfactorio (TDS)	Testimonio de desempeño sobresaliente (TDSS)
			40.0%	30.0%	30.0%
	Total	28	10	11	7
			35.7%	39.3%	25.0%
1282	De 22 a 25 años	24	18	5	1
			75.0%	20.8%	4.2%
	De 26 a 29 años	10	6	4	
			60.0%	40.0%	
	De 30 a 33 años	5	5		
			100%		
	Mayor o igual a 34 años	11	3	6	2
			27.3%	54.5%	18.2%
	Total	50	32	15	3
			64.0%	30.0%	6.0%
1284	Menor o igual a 21 años	37	7	21	9
			18.9%	56.8%	24.3%
	De 22 a 25 años	17	6	8	3
			35.3%	47.1%	17.6%
	De 26 a 29 años	11	4	6	1
			36.4%	54.5%	9.1%
	De 30 a 33 años	5	3	2	
			60.0%	40.0%	
	Mayor o igual a 34 años	6	3	3	
			50.0%	50.0%	
	Total	76	23	40	13
			30.3%	52.6%	17.1%
1285	Menor o igual a 21 años	1		1	
				100%	
	De 22 a 25 años	15	4	7	4
			26.7%	46.7%	26.7%
	De 26 a 29 años	4	1	1	2
			25.0%	25.0%	50.0%
	De 30 a 33 años	6	1	2	3
			16.7%	33.3%	50.0%
	Mayor o igual a 34 años	11	6	3	2
			54.5%	27.3%	18.2%
	Total	37	12	14	11
			32.4%	37.8%	29.7%
1286	Menor o igual a 21 años	1	1		
			100%		
	De 22 a 25 años	45	15	22	8
			33.3%	48.9%	17.8%
	De 26 a 29 años	15	4	5	6

Clave	Edad	Núm. de sustentantes	Sin testimonio (ST)	Testimonio de desempeño satisfactorio (TDS)	Testimonio de desempeño sobresaliente (TDSS)
			26.7%	33.3%	40.0%
	De 30 a 33 años	4	4		
			100%		
	Mayor o igual a 34 años	22	7	8	7
			31.8%	36.4%	31.8%
	Total	87	31	35	21
			35.6%	40.2%	24.1%
1287	De 22 a 25 años	13	4	7	2
			30.8%	53.8%	15.4%
	De 26 a 29 años	5		4	1
				80.0%	20.0%
	De 30 a 33 años	1			1
					100%
	Mayor o igual a 34 años	14	5	6	3
			35.7%	42.9%	21.4%
	Total	33	9	17	7
			27.3%	51.5%	21.2%
1289	Menor o igual a 21 años	1			1
					100%
	De 22 a 25 años	11	1	5	5
			9.1%	45.5%	45.5%
	De 26 a 29 años	4		2	2
				50.0%	50.0%
	De 30 a 33 años	7	1	3	3
			14.3%	42.9%	42.9%
	Mayor o igual a 34 años	11	1	4	6
			9.1%	36.4%	54.5%
	Total	34	3	14	17
			8.8%	41.2%	50.0%
1290	De 22 a 25 años	1	1		
			100%		
	De 26 a 29 años	1		1	
				100%	
	De 30 a 33 años	2	2		
			100%		
	Mayor o igual a 34 años	7	1	4	2
			14.3%	57.1%	28.6%
	Total	11	4	5	2
			36.4%	45.5%	18.2%
1292	Menor o igual a 21 años	5	2	2	1
			40.0%	40.0%	20.0%
	De 22 a 25 años	65	25	31	9

Clave	Edad	Núm. de sustentantes	Sin testimonio (ST)	Testimonio de desempeño satisfactorio (TDS)	Testimonio de desempeño sobresaliente (TDSS)
			38.5%	47.7%	13.8%
	De 26 a 29 años	23	4	9	10
			17.4%	39.1%	43.5%
	De 30 a 33 años	12	1	8	3
			8.3%	66.7%	25.0%
	Mayor o igual a 34 años	52	16	23	13
			30.8%	44.2%	25.0%
	Total	157	48	73	36
			30.6%	46.5%	22.9%
1293	De 22 a 25 años	13	3	7	3
			23.1%	53.8%	23.1%
	De 26 a 29 años	7	3	4	
			42.9%	57.1%	
	De 30 a 33 años	5	1	1	3
			20.0%	20.0%	60.0%
	Mayor o igual a 34 años	24	6	13	5
			25.0%	54.2%	20.8%
	Total	49	13	25	11
			26.5%	51.0%	22.4%
1294	Menor o igual a 21 años	2		2	
				100%	
	De 22 a 25 años	25	10	10	5
			40.0%	40.0%	20.0%
	De 26 a 29 años	10	4	5	1
			40.0%	50.0%	10.0%
	De 30 a 33 años	4	3	1	
			75.0%	25.0%	
	Mayor o igual a 34 años	27	8	14	5
			29.6%	51.9%	18.5%
	Total	68	25	32	11
			36.8%	47.1%	16.2%
1295	Menor o igual a 21 años	1	1		
			100%		
	De 22 a 25 años	35	12	17	6
			34.3%	48.6%	17.1%
	De 26 a 29 años	8	3	5	
			37.5%	62.5%	
	De 30 a 33 años	8	5	1	2
			62.5%	12.5%	25.0%
	Mayor o igual a 34 años	22	12	6	4
			54.5%	27.3%	18.2%
	Total	74	33	29	12

Clave	Edad	Núm. de sustentantes	Sin testimonio (ST)	Testimonio de desempeño satisfactorio (TDS)	Testimonio de desempeño sobresaliente (TDSS)
			44.6%	39.2%	16.2%
1297	De 22 a 25 años	8	2	5	1
			25.0%	62.5%	12.5%
	De 26 a 29 años	5	4	1	
			80.0%	20.0%	
	De 30 a 33 años	5		5	
				100%	
	Mayor o igual a 34 años	7	2	5	
			28.6%	71.4%	
	Total	25	8	16	1
			32.0%	64.0%	4.0%
1301	De 22 a 25 años	1	1		
			100%		
	De 26 a 29 años	4	4		
			100%		
	Total	5	5		
			100%		
1305	Menor o igual a 21 años	1		1	
				100%	
	Total	1		1	
				100%	
1306	Menor o igual a 21 años	1		1	
				100%	
	De 22 a 25 años	7	6		1
			85.7%		14.3%
	De 26 a 29 años	2	2		
			100%		
	Mayor o igual a 34 años	1	1		
			100%		
	Total	11	9	1	1
			81.8%	9.1%	9.1%
1308	De 26 a 29 años	2	2		
			100%		
	De 30 a 33 años	1	1		
			100%		
	Total	3	3		
			100%		
1326	De 22 a 25 años	183	49	94	40
			26.8%	51.4%	21.9%
	De 26 a 29 años	23	11	12	
			47.8%	52.2%	
	De 30 a 33 años	2	1	1	

Clave	Edad	Núm. de sustentantes	Sin testimonio (ST)	Testimonio de desempeño satisfactorio (TDS)	Testimonio de desempeño sobresaliente (TDSS)
			50.0%	50.0%	
	Mayor o igual a 34 años	2		2	
				100%	
	Total	210	61	109	40
			29.0%	51.9%	19.0%
1327	De 22 a 25 años	38	13	21	4
			34.2%	55.3%	10.5%
	De 26 a 29 años	3	2	1	
			66.7%	33.3%	
	Total	41	15	22	4
			36.6%	53.7%	9.8%
1328	De 22 a 25 años	47	18	17	12
			38.3%	36.2%	25.5%
	Total	47	18	17	12
			38.3%	36.2%	25.5%
1337	De 22 a 25 años	37	27	9	1
			73.0%	24.3%	2.7%
	De 26 a 29 años	4	3	1	
			75.0%	25.0%	
	De 30 a 33 años	2		2	
				100%	
	Mayor o igual a 34 años	5	3	1	1
			60.0%	20.0%	20.0%
	Total	48	33	13	2
			68.8%	27.1%	4.2%
1338	De 22 a 25 años	1			1
					100%
	De 30 a 33 años	1	1		
			100%		
	Total	2	1		1
			50.0%		50.0%
1341	De 22 a 25 años	4		4	
				100%	
	Total	4		4	
				100%	
1343	De 22 a 25 años	3		2	1
				66.7%	33.3%
	De 26 a 29 años	4	3	1	
			75.0%	25.0%	
	Total	7	3	3	1
			42.9%	42.9%	14.3%
1344	Menor o igual a 21 años	2	2		

Clave	Edad	Núm. de sustentantes	Sin testimonio (ST)	Testimonio de desempeño satisfactorio (TDS)	Testimonio de desempeño sobresaliente (TDSS)
			100%		
	De 22 a 25 años	78	39	26	13
			50.0%	33.3%	16.7%
	De 26 a 29 años	8	7		1
			87.5%		12.5%
	De 30 a 33 años	1	1		
			100%		
	Mayor o igual a 34 años	4	3	1	
			75.0%	25.0%	
	Total	93	52	27	14
			55.9%	29.0%	15.1%
1347	De 22 a 25 años	3	2	1	
			66.7%	33.3%	
	De 26 a 29 años	4	3	1	
			75.0%	25.0%	
	De 30 a 33 años	1		1	
				100%	
	Mayor o igual a 34 años	1	1		
			100%		
	Total	9	6	3	
			66.7%	33.3%	
1351	De 22 a 25 años	7	1	5	1
			14.3%	71.4%	14.3%
	De 26 a 29 años	1		1	
				100%	
	De 30 a 33 años	1		1	
				100%	
	Total	9	1	7	1
			11.1%	77.8%	11.1%
1352	De 22 a 25 años	24	7	14	3
			29.2%	58.3%	12.5%
	De 26 a 29 años	2	1	1	
			50.0%	50.0%	
	Total	26	8	15	3
			30.8%	57.7%	11.5%
1353	De 22 a 25 años	11	5	6	
			45.5%	54.5%	
	De 26 a 29 años	1	1		
			100%		
	De 30 a 33 años	2	2		
			100%		
	Total	14	8	6	

Clave	Edad	Núm. de sustentantes	Sin testimonio (ST)	Testimonio de desempeño satisfactorio (TDS)	Testimonio de desempeño sobresaliente (TDSS)
			57.1%	42.9%	
1354	De 22 a 25 años	145	36	65	44
			24.8%	44.8%	30.3%
	De 26 a 29 años	19	5	6	8
			26.3%	31.6%	42.1%
	De 30 a 33 años	2	1	1	
			50.0%	50.0%	
	Mayor o igual a 34 años	3	3		
			100%		
	Total	169	45	72	52
			26.6%	42.6%	30.8%
1355	De 22 a 25 años	7	2	5	
			28.6%	71.4%	
	De 26 a 29 años	2		1	1
				50.0%	50.0%
	De 30 a 33 años	1			1
					100%
	Total	10	2	6	2
			20.0%	60.0%	20.0%
1357	De 22 a 25 años	24	4	13	7
			16.7%	54.2%	29.2%
	De 26 a 29 años	3	1	1	1
			33.3%	33.3%	33.3%
	Total	27	5	14	8
			18.5%	51.9%	29.6%
1358	De 22 a 25 años	15	5	5	5
			33.3%	33.3%	33.3%
	De 26 a 29 años	5	1	1	3
			20.0%	20.0%	60.0%
	De 30 a 33 años	2	1		1
			50.0%		50.0%
	Total	22	7	6	9
			31.8%	27.3%	40.9%
1360	De 22 a 25 años	12	7	5	
			58.3%	41.7%	
	De 26 a 29 años	2	1	1	
			50.0%	50.0%	
	Total	14	8	6	
			57.1%	42.9%	
1364	De 22 a 25 años	16	4	9	3
			25.0%	56.3%	18.8%
	Total	16	4	9	3

Clave	Edad	Núm. de sustentantes	Sin testimonio (ST)	Testimonio de desempeño satisfactorio (TDS)	Testimonio de desempeño sobresaliente (TDSS)
			25.0%	56.3%	18.8%
1367	Mayor o igual a 34 años	1	1		
			100%		
	Total	1	1		
			100%		
1369	De 22 a 25 años	1	1		
			100%		
	De 26 a 29 años	2	1	1	
			50.0%	50.0%	
	Total	3	2	1	
			66.7%	33.3%	
1371	De 22 a 25 años	8	4	4	
			50.0%	50.0%	
	De 26 a 29 años	2	1	1	
			50.0%	50.0%	
	Total	10	5	5	
			50.0%	50.0%	
1374	De 22 a 25 años	51	13	21	17
			25.5%	41.2%	33.3%
	De 26 a 29 años	9	2	7	
			22.2%	77.8%	
	De 30 a 33 años	1	1		
			100%		
	Total	61	16	28	17
			26.2%	45.9%	27.9%
1379	Mayor o igual a 34 años	1	1		
			100%		
	Total	1	1		
			100%		
1382	De 22 a 25 años	1	1		
			100%		
	De 30 a 33 años	1		1	
				100%	
	Total	2	1	1	
			50.0%	50.0%	
1383	De 22 a 25 años	1	1		
			100%		
	De 26 a 29 años	1	1		
			100%		
	Mayor o igual a 34 años	2	2		
			100%		
	Total	4	4		

Clave	Edad	Núm. de sustentantes	Sin testimonio (ST)	Testimonio de desempeño satisfactorio (TDS)	Testimonio de desempeño sobresaliente (TDSS)
			100%		
1387	De 26 a 29 años	1	1		
			100%		
	Mayor o igual a 34 años	1	1		
			100%		
	Total	2	2		
			100%		
1388	De 26 a 29 años	3	2	1	
			66.7%	33.3%	
	De 30 a 33 años	2	1	1	
			50.0%	50.0%	
	Mayor o igual a 34 años	9	5	2	2
			55.6%	22.2%	22.2%
	Total	14	8	4	2
			57.1%	28.6%	14.3%
1391	Mayor o igual a 34 años	1	1		
			100%		
	Total	1	1		
			100%		
1395	De 22 a 25 años	2	2		
			100%		
	De 26 a 29 años	1	1		
			100%		
	Total	3	3		
			100%		
1397	De 22 a 25 años	316	51	90	175
			16.1%	28.5%	55.4%
	De 26 a 29 años	177	51	64	62
			28.8%	36.2%	35.0%
	De 30 a 33 años	70	33	19	18
			47.1%	27.1%	25.7%
	Mayor o igual a 34 años	95	35	29	31
			36.8%	30.5%	32.6%
	Total	658	170	202	286
			25.8%	30.7%	43.5%
1400	De 22 a 25 años	24	3	5	16
			12.5%	20.8%	66.7%
	De 26 a 29 años	2	1		1
			50.0%		50.0%
	De 30 a 33 años	3	1	2	
			33.3%	66.7%	
	Mayor o igual a 34 años	1		1	

Clave	Edad	Núm. de sustentantes	Sin testimonio (ST)	Testimonio de desempeño satisfactorio (TDS)	Testimonio de desempeño sobresaliente (TDSS)
				100%	
	Total	30	5	8	17
			16.7%	26.7%	56.7%
1406	De 22 a 25 años	2		1	1
				50.0%	50.0%
	De 26 a 29 años	3		3	
				100%	
	De 30 a 33 años	6	1	4	1
			16.7%	66.7%	16.7%
	Mayor o igual a 34 años	2			2
					100%
	Total	13	1	8	4
			7.7%	61.5%	30.8%
1407	De 26 a 29 años	2	1	1	
			50.0%	50.0%	
	Mayor o igual a 34 años	4		3	1
				75.0%	25.0%
	Total	6	1	4	1
			16.7%	66.7%	16.7%
1415	De 30 a 33 años	1		1	
				100%	
	Total	1		1	
				100%	
1521	De 22 a 25 años	4	2	1	1
			50.0%	25.0%	25.0%
	De 30 a 33 años	2	1	1	
			50.0%	50.0%	
	Total	6	3	2	1
			50.0%	33.3%	16.7%
1523	De 22 a 25 años	2	2		
			100%		
	Mayor o igual a 34 años	3	3		
			100%		
	Total	5	5		
			100%		
1524	De 22 a 25 años	1	1		
			100%		
	De 26 a 29 años	2	2		
			100%		
	Total	3	3		
			100%		
1526	De 22 a 25 años	8	6	1	1

Clave	Edad	Núm. de sustentantes	Sin testimonio (ST)	Testimonio de desempeño satisfactorio (TDS)	Testimonio de desempeño sobresaliente (TDSS)
			75.0%	12.5%	12.5%
	De 26 a 29 años	16	11	5	
			68.8%	31.3%	
	De 30 a 33 años	2	2		
			100%		
	Mayor o igual a 34 años	6	5	1	
			83.3%	16.7%	
	Total	32	24	7	1
			75.0%	21.9%	3.1%
1527	De 22 a 25 años	5	1	4	
			20.0%	80.0%	
	De 26 a 29 años	1	1		
			100%		
	Total	6	2	4	
			33.3%	66.7%	
1528	Menor o igual a 21 años	1			1
					100%
	De 22 a 25 años	5	1	3	1
			20.0%	60.0%	20.0%
	De 26 a 29 años	1		1	
				100%	
	Total	7	1	4	2
			14.3%	57.1%	28.6%
1530	Menor o igual a 21 años	2	1	1	
			50.0%	50.0%	
	De 22 a 25 años	16	9	6	1
			56.3%	37.5%	6.3%
	De 26 a 29 años	5	3	1	1
			60.0%	20.0%	20.0%
	De 30 a 33 años	3	2	1	
			66.7%	33.3%	
	Total	26	15	9	2
			57.7%	34.6%	7.7%
1571	Menor o igual a 21 años	25	5	10	10
			20.0%	40.0%	40.0%
	De 22 a 25 años	97	29	55	13
			29.9%	56.7%	13.4%
	De 26 a 29 años	38	21	14	3
			55.3%	36.8%	7.9%
	De 30 a 33 años	17	9	4	4
			52.9%	23.5%	23.5%
	Mayor o igual a 34 años	43	24	13	6

Clave	Edad	Núm. de sustentantes	Sin testimonio (ST)	Testimonio de desempeño satisfactorio (TDS)	Testimonio de desempeño sobresaliente (TDSS)
			55.8%	30.2%	14.0%
	Total	220	88	96	36
			40.0%	43.6%	16.4%
1573	Menor o igual a 21 años	24	3	10	11
			12.5%	41.7%	45.8%
	De 22 a 25 años	149	62	61	26
			41.6%	40.9%	17.4%
	De 26 a 29 años	78	38	27	13
			48.7%	34.6%	16.7%
	De 30 a 33 años	54	21	23	10
			38.9%	42.6%	18.5%
	Mayor o igual a 34 años	138	67	54	17
			48.6%	39.1%	12.3%
	Total	443	191	175	77
			43.1%	39.5%	17.4%
1575	Menor o igual a 21 años	32	2	15	15
			6.3%	46.9%	46.9%
	De 22 a 25 años	109	41	46	22
			37.6%	42.2%	20.2%
	De 26 a 29 años	55	23	20	12
			41.8%	36.4%	21.8%
	De 30 a 33 años	23	13	7	3
			56.5%	30.4%	13.0%
	Mayor o igual a 34 años	50	24	19	7
			48.0%	38.0%	14.0%
	Total	269	103	107	59
			38.3%	39.8%	21.9%
1576	De 22 a 25 años	2	1	1	
			50.0%	50.0%	
	De 26 a 29 años	2	1		1
			50.0%		50.0%
	Mayor o igual a 34 años	10	6	3	1
			60.0%	30.0%	10.0%
	Total	14	8	4	2
			57.1%	28.6%	14.3%
1577	Menor o igual a 21 años	28	4	16	8
			14.3%	57.1%	28.6%
	De 22 a 25 años	168	77	66	25
			45.8%	39.3%	14.9%
	De 26 a 29 años	94	52	36	6
			55.3%	38.3%	6.4%
	De 30 a 33 años	75	45	21	9

Clave	Edad	Núm. de sustentantes	Sin testimonio (ST)	Testimonio de desempeño satisfactorio (TDS)	Testimonio de desempeño sobresaliente (TDSS)
			60.0%	28.0%	12.0%
	Mayor o igual a 34 años	108	53	44	11
			49.1%	40.7%	10.2%
	Total	473	231	183	59
			48.8%	38.7%	12.5%
1624	De 26 a 29 años	4	4		
			100%		
	De 30 a 33 años	1	1		
			100%		
	Total	5	5		
			100%		
1628	Menor o igual a 21 años	8	5	2	1
			62.5%	25.0%	12.5%
	De 22 a 25 años	5	2	2	1
			40.0%	40.0%	20.0%
	De 26 a 29 años	2	2		
			100%		
	De 30 a 33 años	1		1	
				100%	
	Mayor o igual a 34 años	1		1	
				100%	
	Total	17	9	6	2
			52.9%	35.3%	11.8%
1629	Mayor o igual a 34 años	1		1	
				100%	
	Total	1		1	
				100%	
1635	Menor o igual a 21 años	5			5
					100%
	De 22 a 25 años	7	2	2	3
			28.6%	28.6%	42.9%
	De 26 a 29 años	3		1	2
				33.3%	66.7%
	De 30 a 33 años	1	1		
			100%		
	Mayor o igual a 34 años	1			1
					100%
	Total	17	3	3	11
			17.6%	17.6%	64.7%
1639	De 22 a 25 años	1	1		
			100%		
	De 26 a 29 años	1		1	

Clave	Edad	Núm. de sustentantes	Sin testimonio (ST)	Testimonio de desempeño satisfactorio (TDS)	Testimonio de desempeño sobresaliente (TDSS)
				100%	
	Total	2	1	1	
			50.0%	50.0%	
1640	De 22 a 25 años	1	1		
			100%		
	Total	1	1		
			100%		
1642	De 22 a 25 años	2	2		
			100%		
	De 26 a 29 años	2	2		
			100%		
	De 30 a 33 años	2	1	1	
			50.0%	50.0%	
	Mayor o igual a 34 años	1	1		
			100%		
	Total	7	6	1	
			85.7%	14.3%	
1644	De 22 a 25 años	8	2	4	2
			25.0%	50.0%	25.0%
	De 26 a 29 años	2	1		1
			50.0%		50.0%
	Mayor o igual a 34 años	5		4	1
				80.0%	20.0%
	Total	15	3	8	4
			20.0%	53.3%	26.7%
1648	De 22 a 25 años	8	3	5	
			37.5%	62.5%	
	De 26 a 29 años	6	4	1	1
			66.7%	16.7%	16.7%
	De 30 a 33 años	2	2		
			100%		
	Mayor o igual a 34 años	4		4	
				100%	
	Total	20	9	10	1
			45.0%	50.0%	5.0%
1650	Menor o igual a 21 años	4	1	2	1
			25.0%	50.0%	25.0%
	De 22 a 25 años	51	28	22	1
			54.9%	43.1%	2.0%
	De 26 a 29 años	18	15	3	
			83.3%	16.7%	
	De 30 a 33 años	9	6	3	

Clave	Edad	Núm. de sustentantes	Sin testimonio (ST)	Testimonio de desempeño satisfactorio (TDS)	Testimonio de desempeño sobresaliente (TDSS)
			66.7%	33.3%	
	Mayor o igual a 34 años	12	5	7	
			41.7%	58.3%	
	Total	94	55	37	2
			58.5%	39.4%	2.1%
1651	De 26 a 29 años	1	1		
			100%		
	De 30 a 33 años	1		1	
				100%	
	Total	2	1	1	
			50.0%	50.0%	
1655	Menor o igual a 21 años	2		2	
				100%	
	De 22 a 25 años	12	7	5	
			58.3%	41.7%	
	De 26 a 29 años	4	3	1	
			75.0%	25.0%	
	De 30 a 33 años	4	2	2	
			50.0%	50.0%	
	Mayor o igual a 34 años	10	6	4	
			60.0%	40.0%	
	Total	32	18	14	
			56.3%	43.8%	
1656	Menor o igual a 21 años	3	3		
			100%		
	De 22 a 25 años	24	21	3	
			87.5%	12.5%	
	De 26 a 29 años	6	5	1	
			83.3%	16.7%	
	De 30 a 33 años	11	9	2	
			81.8%	18.2%	
	Mayor o igual a 34 años	13	9	4	
			69.2%	30.8%	
	Total	57	47	10	
			82.5%	17.5%	
1659	Menor o igual a 21 años	4		4	
				100%	
	De 22 a 25 años	37	20	16	1
			54.1%	43.2%	2.7%
	De 26 a 29 años	24	13	9	2
			54.2%	37.5%	8.3%
	De 30 a 33 años	10	2	7	1

Clave	Edad	Núm. de sustentantes	Sin testimonio (ST)	Testimonio de desempeño satisfactorio (TDS)	Testimonio de desempeño sobresaliente (TDSS)
			20.0%	70.0%	10.0%
	Mayor o igual a 34 años	14	7	6	1
			50.0%	42.9%	7.1%
	Total	89	42	42	5
			47.2%	47.2%	5.6%
1660	Menor o igual a 21 años	47	30	16	1
			63.8%	34.0%	2.1%
	De 22 a 25 años	257	156	98	3
			60.7%	38.1%	1.2%
	De 26 a 29 años	56	28	26	2
			50.0%	46.4%	3.6%
	De 30 a 33 años	24	7	15	2
			29.2%	62.5%	8.3%
	Mayor o igual a 34 años	44	25	13	6
			56.8%	29.5%	13.6%
	Total	428	246	168	14
			57.5%	39.3%	3.3%
1662	Menor o igual a 21 años	1	1		
			100%		
	De 22 a 25 años	3	1	2	
			33.3%	66.7%	
	De 26 a 29 años	1	1		
			100%		
	Total	5	3	2	
			60.0%	40.0%	
1665	De 22 a 25 años	4	2	2	
			50.0%	50.0%	
	De 26 a 29 años	1	1		
			100%		
	De 30 a 33 años	1			1
					100%
	Total	6	3	2	1
			50.0%	33.3%	16.7%
2008	De 22 a 25 años	8	7	1	
			87.5%	12.5%	
	De 26 a 29 años	2	1	1	
			50.0%	50.0%	
	Mayor o igual a 34 años	3	2	1	
			66.7%	33.3%	
	Total	13	10	3	
			76.9%	23.1%	
2009	De 22 a 25 años	3	2	1	

Clave	Edad	Núm. de sustentantes	Sin testimonio (ST)	Testimonio de desempeño satisfactorio (TDS)	Testimonio de desempeño sobresaliente (TDSS)
			66.7%	33.3%	
	De 26 a 29 años	4	4		
			100%		
	De 30 a 33 años	3	2	1	
			66.7%	33.3%	
	Mayor o igual a 34 años	10	8	2	
			80.0%	20.0%	
	Total	20	16	4	
			80.0%	20.0%	
2022	De 22 a 25 años	5	2	3	
			40.0%	60.0%	
	De 26 a 29 años	6	4	1	1
			66.7%	16.7%	16.7%
	De 30 a 33 años	3	2	1	
			66.7%	33.3%	
	Mayor o igual a 34 años	10	4	6	
			40.0%	60.0%	
	Total	24	12	11	1
			50.0%	45.8%	4.2%
2029	De 22 a 25 años	15	15		
			100%		
	De 26 a 29 años	6	6		
			100%		
	Mayor o igual a 34 años	2	2		
			100%		
	Total	23	23		
			100%		
2066	De 22 a 25 años	29	2	14	13
			6.9%	48.3%	44.8%
	De 26 a 29 años	3	1	2	
			33.3%	66.7%	
	Total	32	3	16	13
			9.4%	50.0%	40.6%
2069	De 22 a 25 años	1		1	
				100%	
	Total	1		1	
				100%	
2076	De 22 a 25 años	6	3	3	
			50.0%	50.0%	
	Total	6	3	3	
			50.0%	50.0%	
2081	De 22 a 25 años	45	30	11	4

Clave	Edad	Núm. de sustentantes	Sin testimonio (ST)	Testimonio de desempeño satisfactorio (TDS)	Testimonio de desempeño sobresaliente (TDSS)
			66.7%	24.4%	8.9%
	De 26 a 29 años	5	5		
			100%		
	De 30 a 33 años	2	2		
			100%		
	Total	52	37	11	4
			71.2%	21.2%	7.7%
2091	Menor o igual a 21 años	1	1		
			100%		
	De 22 a 25 años	3	2	1	
			66.7%	33.3%	
	Total	4	3	1	
			75.0%	25.0%	
2094	De 22 a 25 años	51	6	33	12
			11.8%	64.7%	23.5%
	De 26 a 29 años	9	3	6	
			33.3%	66.7%	
	De 30 a 33 años	1	1		
			100%		
	Total	61	10	39	12
			16.4%	63.9%	19.7%
2095	De 22 a 25 años	3	3		
			100%		
	De 26 a 29 años	4	4		
			100%		
	Total	7	7		
			100%		
2098	Menor o igual a 21 años	1	1		
			100%		
	De 22 a 25 años	9	8	1	
			88.9%	11.1%	
	De 26 a 29 años	1	1		
			100%		
	Mayor o igual a 34 años	1	1		
			100%		
	Total	12	11	1	
			91.7%	8.3%	
2099	De 22 a 25 años	1	1		
			100%		
	De 26 a 29 años	3	3		
			100%		
	De 30 a 33 años	1	1		

Clave	Edad	Núm. de sustentantes	Sin testimonio (ST)	Testimonio de desempeño satisfactorio (TDS)	Testimonio de desempeño sobresaliente (TDSS)
			100%		
	Mayor o igual a 34 años	3	1	2	
			33.3%	66.7%	
	Total	8	6	2	
			75.0%	25.0%	
2100	De 26 a 29 años	1			1
					100%
	Mayor o igual a 34 años	1			1
					100%
	Total	2			2
					100%
2101	Menor o igual a 21 años	1	1		
			100%		
	De 22 a 25 años	18	10	6	2
			55.6%	33.3%	11.1%
	De 26 a 29 años	5	4	1	
			80.0%	20.0%	
	De 30 a 33 años	7	5	1	1
			71.4%	14.3%	14.3%
	Mayor o igual a 34 años	13	6	4	3
			46.2%	30.8%	23.1%
	Total	44	26	12	6
			59.1%	27.3%	13.6%
2107	De 26 a 29 años	1		1	
				100%	
	De 30 a 33 años	1	1		
			100%		
	Total	2	1	1	
			50.0%	50.0%	
2108	De 22 a 25 años	1		1	
				100%	
	Mayor o igual a 34 años	2	1	1	
			50.0%	50.0%	
	Total	3	1	2	
			33.3%	66.7%	
2111	De 26 a 29 años	1	1		
			100%		
	Total	1	1		
			100%		
2113	De 22 a 25 años	6	1	4	1
			16.7%	66.7%	16.7%
	De 26 a 29 años	1			1

Clave	Edad	Núm. de sustentantes	Sin testimonio (ST)	Testimonio de desempeño satisfactorio (TDS)	Testimonio de desempeño sobresaliente (TDSS)
					100%
	De 30 a 33 años	2			2
					100%
	Total	9	1	4	4
			11.1%	44.4%	44.4%
2116	Mayor o igual a 34 años	2	2		
			100%		
	Total	2	2		
			100%		
2117	Mayor o igual a 34 años	1	1		
			100%		
	Total	1	1		
			100%		
2120	De 26 a 29 años	1			1
					100%
	De 30 a 33 años	2		2	
				100%	
	Total	3		2	1
				66.7%	33.3%
2121	De 26 a 29 años	1		1	
				100%	
	De 30 a 33 años	1		1	
				100%	
	Total	2		2	
				100%	
2128	De 22 a 25 años	11	11		
			100%		
	De 26 a 29 años	2	2		
			100%		
	Total	13	13		
			100%		
2129	De 22 a 25 años	4	2	2	
			50.0%	50.0%	
	De 26 a 29 años	9	6	2	1
			66.7%	22.2%	11.1%
	De 30 a 33 años	2	1	1	
			50.0%	50.0%	
	Mayor o igual a 34 años	4	2	2	
			50.0%	50.0%	
	Total	19	11	7	1
			57.9%	36.8%	5.3%
2130	De 26 a 29 años	1			1

Clave	Edad	Núm. de sustentantes	Sin testimonio (ST)	Testimonio de desempeño satisfactorio (TDS)	Testimonio de desempeño sobresaliente (TDSS)
					100%
	De 30 a 33 años	1		1	
				100%	
	Total	2		1	1
				50.0%	50.0%
2139	Menor o igual a 21 años	1	1		
			100%		
	De 22 a 25 años	7	6	1	
			85.7%	14.3%	
	Total	8	7	1	
			87.5%	12.5%	
2147	De 22 a 25 años	1		1	
				100%	
	De 26 a 29 años	4	1	2	1
			25.0%	50.0%	25.0%
	Total	5	1	3	1
			20.0%	60.0%	20.0%
2158	De 22 a 25 años	5	4	1	
			80.0%	20.0%	
	De 30 a 33 años	1		1	
				100%	
	Total	6	4	2	
			66.7%	33.3%	
2165	De 22 a 25 años	55	34	20	1
			61.8%	36.4%	1.8%
	De 26 a 29 años	10	6	4	
			60.0%	40.0%	
	De 30 a 33 años	3	3		
			100%		
	Total	68	43	24	1
			63.2%	35.3%	1.5%
2177	De 22 a 25 años	154	118	31	5
			76.6%	20.1%	3.2%
	De 26 a 29 años	25	19	5	1
			76.0%	20.0%	4.0%
	De 30 a 33 años	5	5		
			100%		
	Mayor o igual a 34 años	1		1	
				100%	
	Total	185	142	37	6
			76.8%	20.0%	3.2%
2180	De 22 a 25 años	15	11	4	

Clave	Edad	Núm. de sustentantes	Sin testimonio (ST)	Testimonio de desempeño satisfactorio (TDS)	Testimonio de desempeño sobresaliente (TDSS)
			73.3%	26.7%	
	De 26 a 29 años	3	2	1	
			66.7%	33.3%	
	De 30 a 33 años	3		3	
				100%	
	Total	21	13	8	
			61.9%	38.1%	
2181	De 22 a 25 años	3	1		2
			33.3%		66.7%
	De 26 a 29 años	1		1	
				100%	
	Mayor o igual a 34 años	2		1	1
				50.0%	50.0%
	Total	6	1	2	3
			16.7%	33.3%	50.0%
2182	De 30 a 33 años	1		1	
				100%	
	Mayor o igual a 34 años	2	2		
			100%		
	Total	3	2	1	
			66.7%	33.3%	
2185	Menor o igual a 21 años	2		1	1
				50.0%	50.0%
	De 22 a 25 años	42	12	24	6
			28.6%	57.1%	14.3%
	De 26 a 29 años	7	6	1	
			85.7%	14.3%	
	De 30 a 33 años	4	3	1	
			75.0%	25.0%	
	Mayor o igual a 34 años	19	10	7	2
			52.6%	36.8%	10.5%
	Total	74	31	34	9
			41.9%	45.9%	12.2%
2186	Mayor o igual a 34 años	1			1
					100%
	Total	1			1
					100%
2187	De 22 a 25 años	160	47	93	20
			29.4%	58.1%	12.5%
	De 26 a 29 años	54	16	30	8
			29.6%	55.6%	14.8%
	De 30 a 33 años	6	1	4	1

Clave	Edad	Núm. de sustentantes	Sin testimonio (ST)	Testimonio de desempeño satisfactorio (TDS)	Testimonio de desempeño sobresaliente (TDSS)
			16.7%	66.7%	16.7%
	Mayor o igual a 34 años	18	7	8	3
			38.9%	44.4%	16.7%
	Total	238	71	135	32
			29.8%	56.7%	13.4%
2188	De 22 a 25 años	3	1	2	
			33.3%	66.7%	
	De 26 a 29 años	1		1	
				100%	
	De 30 a 33 años	1		1	
				100%	
	Total	5	1	4	
			20.0%	80.0%	
2190	De 22 a 25 años	91	61	27	3
			67.0%	29.7%	3.3%
	De 26 a 29 años	12	9	3	
			75.0%	25.0%	
	De 30 a 33 años	3	2	1	
			66.7%	33.3%	
	Mayor o igual a 34 años	8	5	3	
			62.5%	37.5%	
	Total	114	77	34	3
			67.5%	29.8%	2.6%
2191	De 22 a 25 años	11	10	1	
			90.9%	9.1%	
	De 26 a 29 años	3	2	1	
			66.7%	33.3%	
	Mayor o igual a 34 años	3	3		
			100%		
	Total	17	15	2	
			88.2%	11.8%	
2192	De 22 a 25 años	408	211	166	31
			51.7%	40.7%	7.6%
	De 26 a 29 años	84	47	31	6
			56.0%	36.9%	7.1%
	De 30 a 33 años	23	16	7	
			69.6%	30.4%	
	Mayor o igual a 34 años	25	11	12	2
			44.0%	48.0%	8.0%
	Total	540	285	216	39
			52.8%	40.0%	7.2%
2193	De 22 a 25 años	6	3	3	

Clave	Edad	Núm. de sustentantes	Sin testimonio (ST)	Testimonio de desempeño satisfactorio (TDS)	Testimonio de desempeño sobresaliente (TDSS)
			50.0%	50.0%	
	De 26 a 29 años	2	1	1	
			50.0%	50.0%	
	Mayor o igual a 34 años	1		1	
				100%	
	Total	9	4	5	
			44.4%	55.6%	
2194	De 22 a 25 años	44	18	16	10
			40.9%	36.4%	22.7%
	De 26 a 29 años	9	4	5	
			44.4%	55.6%	
	De 30 a 33 años	7	4	3	
			57.1%	42.9%	
	Mayor o igual a 34 años	5	3	2	
			60.0%	40.0%	
	Total	65	29	26	10
			44.6%	40.0%	15.4%
2195	Menor o igual a 21 años	3	2	1	
			66.7%	33.3%	
	De 22 a 25 años	138	106	30	2
			76.8%	21.7%	1.4%
	De 26 a 29 años	18	14	3	1
			77.8%	16.7%	5.6%
	De 30 a 33 años	3	2	1	
			66.7%	33.3%	
	Mayor o igual a 34 años	11	10	1	
			90.9%	9.1%	
	Total	173	134	36	3
			77.5%	20.8%	1.7%
2196	De 22 a 25 años	37	11	18	8
			29.7%	48.6%	21.6%
	De 26 a 29 años	8	3	4	1
			37.5%	50.0%	12.5%
	De 30 a 33 años	3		3	
				100%	
	Mayor o igual a 34 años	6	4	1	1
			66.7%	16.7%	16.7%
	Total	54	18	26	10
			33.3%	48.1%	18.5%
2198	De 22 a 25 años	36	17	15	4
			47.2%	41.7%	11.1%
	De 26 a 29 años	14	6	7	1

Clave	Edad	Núm. de sustentantes	Sin testimonio (ST)	Testimonio de desempeño satisfactorio (TDS)	Testimonio de desempeño sobresaliente (TDSS)
			42.9%	50.0%	7.1%
	De 30 a 33 años	3	1	2	
			33.3%	66.7%	
	Mayor o igual a 34 años	2	1	1	
			50.0%	50.0%	
	Total	55	25	25	5
			45.5%	45.5%	9.1%
2199	De 22 a 25 años	12	9	3	
			75.0%	25.0%	
	De 26 a 29 años	9	6	3	
			66.7%	33.3%	
	De 30 a 33 años	1	1		
			100%		
	Total	22	16	6	
			72.7%	27.3%	
2200	De 26 a 29 años	1	1		
			100%		
	Total	1	1		
			100%		
2204	Mayor o igual a 34 años	1	1		
			100%		
	Total	1	1		
			100%		
2205	Menor o igual a 21 años	1	1		
			100%		
	De 22 a 25 años	16	4	5	7
			25.0%	31.3%	43.8%
	De 26 a 29 años	5	3	2	
			60.0%	40.0%	
	De 30 a 33 años	4	1	3	
			25.0%	75.0%	
	Mayor o igual a 34 años	13	10	2	1
			76.9%	15.4%	7.7%
	Total	39	19	12	8
			48.7%	30.8%	20.5%
2206	De 22 a 25 años	1	1		
			100%		
	De 26 a 29 años	5	2	1	2
			40.0%	20.0%	40.0%
	De 30 a 33 años	7	4		3
			57.1%		42.9%
	Mayor o igual a 34 años	20	8	7	5

Clave	Edad	Núm. de sustentantes	Sin testimonio (ST)	Testimonio de desempeño satisfactorio (TDS)	Testimonio de desempeño sobresaliente (TDSS)
			40.0%	35.0%	25.0%
	Total	33	15	8	10
			45.5%	24.2%	30.3%
2207	De 22 a 25 años	3	1	2	
			33.3%	66.7%	
	De 26 a 29 años	1		1	
				100%	
	De 30 a 33 años	1	1		
			100%		
	Mayor o igual a 34 años	11	4	5	2
			36.4%	45.5%	18.2%
	Total	16	6	8	2
			37.5%	50.0%	12.5%
2208	De 22 a 25 años	3	1	1	1
			33.3%	33.3%	33.3%
	De 26 a 29 años	1	1		
			100%		
	Mayor o igual a 34 años	3	2	1	
			66.7%	33.3%	
	Total	7	4	2	1
			57.1%	28.6%	14.3%
2219	De 22 a 25 años	42	1	3	38
			2.4%	7.1%	90.5%
	De 26 a 29 años	3		1	2
				33.3%	66.7%
	Total	45	1	4	40
			2.2%	8.9%	88.9%
2223	De 22 a 25 años	7	5	1	1
			71.4%	14.3%	14.3%
	De 26 a 29 años	6	4	2	
			66.7%	33.3%	
	De 30 a 33 años	3	2	1	
			66.7%	33.3%	
	Mayor o igual a 34 años	30	21	9	
			70.0%	30.0%	
	Total	46	32	13	1
			69.6%	28.3%	2.2%
2224	De 26 a 29 años	1		1	
				100%	
	Total	1		1	
				100%	
2231	De 22 a 25 años	41	23	18	

Clave	Edad	Núm. de sustentantes	Sin testimonio (ST)	Testimonio de desempeño satisfactorio (TDS)	Testimonio de desempeño sobresaliente (TDSS)
			56.1%	43.9%	
	De 26 a 29 años	3	3		
			100%		
	De 30 a 33 años	1		1	
				100%	
	Total	45	26	19	
			57.8%	42.2%	
2235	De 22 a 25 años	14	13	1	
			92.9%	7.1%	
	De 26 a 29 años	5	5		
			100%		
	De 30 a 33 años	5	5		
			100%		
	Mayor o igual a 34 años	11	8	2	1
			72.7%	18.2%	9.1%
	Total	35	31	3	1
			88.6%	8.6%	2.9%
2236	De 26 a 29 años	1	1		
			100%		
	Total	1	1		
			100%		
2238	De 30 a 33 años	1		1	
				100%	
	Mayor o igual a 34 años	2	1	1	
			50.0%	50.0%	
	Total	3	1	2	
			33.3%	66.7%	
2239	Menor o igual a 21 años	8	7	1	
			87.5%	12.5%	
	De 22 a 25 años	11	11		
			100%		
	De 26 a 29 años	2	2		
			100%		
	De 30 a 33 años	2	2		
			100%		
	Mayor o igual a 34 años	3	2	1	
			66.7%	33.3%	
	Total	26	24	2	
			92.3%	7.7%	
2240	De 22 a 25 años	1			1
					100%
	Total	1			1

Clave	Edad	Núm. de sustentantes	Sin testimonio (ST)	Testimonio de desempeño satisfactorio (TDS)	Testimonio de desempeño sobresaliente (TDSS)
					100%
2242	De 26 a 29 años	1	1		
			100%		
	Total	1	1		
			100%		
2243	De 22 a 25 años	1		1	
				100%	
	Total	1		1	
				100%	
2245	Menor o igual a 21 años	16	16		
			100%		
	De 22 a 25 años	24	23	1	
			95.8%	4.2%	
	De 26 a 29 años	11	9	1	1
			81.8%	9.1%	9.1%
	De 30 a 33 años	9	8		1
			88.9%		11.1%
	Mayor o igual a 34 años	22	17	5	
			77.3%	22.7%	
	Total	82	73	7	2
			89.0%	8.5%	2.4%
2247	Menor o igual a 21 años	8	8		
			100%		
	De 22 a 25 años	14	12	2	
			85.7%	14.3%	
	De 26 a 29 años	2	2		
			100%		
	De 30 a 33 años	2	2		
			100%		
	Mayor o igual a 34 años	2	2		
			100%		
	Total	28	26	2	
			92.9%	7.1%	
2254	De 22 a 25 años	28	15	9	4
			53.6%	32.1%	14.3%
	De 26 a 29 años	1	1		
			100%		
	De 30 a 33 años	1	1		
			100%		
	Total	30	17	9	4
			56.7%	30.0%	13.3%
2256	De 22 a 25 años	1		1	

Clave	Edad	Núm. de sustentantes	Sin testimonio (ST)	Testimonio de desempeño satisfactorio (TDS)	Testimonio de desempeño sobresaliente (TDSS)
				100%	
	Total	1		1	
				100%	
2258	Menor o igual a 21 años	4		4	
				100%	
	De 22 a 25 años	9	4	5	
			44.4%	55.6%	
	De 26 a 29 años	6	2	4	
			33.3%	66.7%	
	De 30 a 33 años	3	2	1	
			66.7%	33.3%	
	Mayor o igual a 34 años	4	2	2	
			50.0%	50.0%	
	Total	26	10	16	
			38.5%	61.5%	
2263	De 26 a 29 años	1	1		
			100%		
	Total	1	1		
			100%		
2277	Menor o igual a 21 años	1	1		
			100%		
	Total	1	1		
			100%		
2278	Menor o igual a 21 años	1	1		
			100%		
	De 22 a 25 años	12	12		
			100%		
	De 26 a 29 años	1		1	
				100%	
	De 30 a 33 años	1	1		
			100%		
	Total	15	14	1	
			93.3%	6.7%	
2281	Menor o igual a 21 años	14	9	5	
			64.3%	35.7%	
	De 22 a 25 años	13	11	2	
			84.6%	15.4%	
	De 26 a 29 años	2	1	1	
			50.0%	50.0%	
	De 30 a 33 años	3	1	1	1
			33.3%	33.3%	33.3%
	Mayor o igual a 34 años	5	3	2	

Clave	Edad	Núm. de sustentantes	Sin testimonio (ST)	Testimonio de desempeño satisfactorio (TDS)	Testimonio de desempeño sobresaliente (TDSS)
			60.0%	40.0%	
	Total	37	25	11	1
			67.6%	29.7%	2.7%
2284	Mayor o igual a 34 años	1		1	
				100%	
	Total	1		1	
				100%	
2291	De 22 a 25 años	3	3		
			100%		
	De 26 a 29 años	2	2		
			100%		
	De 30 a 33 años	3	1	2	
			33.3%	66.7%	
	Mayor o igual a 34 años	8	5	3	
			62.5%	37.5%	
	Total	16	11	5	
			68.8%	31.3%	
2297	Menor o igual a 21 años	4		4	
				100%	
	De 22 a 25 años	19	11	7	1
			57.9%	36.8%	5.3%
	De 26 a 29 años	17	9	5	3
			52.9%	29.4%	17.6%
	De 30 a 33 años	2		1	1
				50.0%	50.0%
	Mayor o igual a 34 años	4	1	3	
			25.0%	75.0%	
	Total	46	21	20	5
			45.7%	43.5%	10.9%
2300	Mayor o igual a 34 años	1	1		
			100%		
	Total	1	1		
			100%		
2306	De 22 a 25 años	1	1		
			100%		
	Total	1	1		
			100%		
2312	Mayor o igual a 34 años	1		1	
				100%	
	Total	1		1	
				100%	
2316	De 26 a 29 años	2	1	1	

Clave	Edad	Núm. de sustentantes	Sin testimonio (ST)	Testimonio de desempeño satisfactorio (TDS)	Testimonio de desempeño sobresaliente (TDSS)
			50.0%	50.0%	
	Total	2	1	1	
			50.0%	50.0%	
2317	De 22 a 25 años	12	6	6	
			50.0%	50.0%	
	De 26 a 29 años	9	3	4	2
			33.3%	44.4%	22.2%
	De 30 a 33 años	3	2	1	
			66.7%	33.3%	
	Mayor o igual a 34 años	3	2	1	
			66.7%	33.3%	
	Total	27	13	12	2
			48.1%	44.4%	7.4%
2318	Menor o igual a 21 años	3	2	1	
			66.7%	33.3%	
	De 22 a 25 años	13	9	4	
			69.2%	30.8%	
	De 26 a 29 años	2	1	1	
			50.0%	50.0%	
	De 30 a 33 años	2	1	1	
			50.0%	50.0%	
	Mayor o igual a 34 años	2		2	
				100%	
	Total	22	13	9	
			59.1%	40.9%	
2319	De 26 a 29 años	2	2		
			100%		
	Mayor o igual a 34 años	1	1		
			100%		
	Total	3	3		
			100%		
2320	Menor o igual a 21 años	1		1	
				100%	
	De 22 a 25 años	3	1	2	
			33.3%	66.7%	
	De 26 a 29 años	1	1		
			100%		
	Total	5	2	3	
			40.0%	60.0%	
2322	De 30 a 33 años	1		1	
				100%	
	Mayor o igual a 34 años	2		2	

Clave	Edad	Núm. de sustentantes	Sin testimonio (ST)	Testimonio de desempeño satisfactorio (TDS)	Testimonio de desempeño sobresaliente (TDSS)
				100%	
	Total	3		3	
				100%	
2340	De 26 a 29 años	1	1		
			100%		
	Total	1	1		
			100%		
2342	De 22 a 25 años	1	1		
			100%		
	De 26 a 29 años	1	1		
			100%		
	Total	2	2		
			100%		
2362	De 22 a 25 años	8	4	3	1
			50.0%	37.5%	12.5%
	De 26 a 29 años	7	3	3	1
			42.9%	42.9%	14.3%
	De 30 a 33 años	2	2		
			100%		
	Total	17	9	6	2
			52.9%	35.3%	11.8%
2369	De 22 a 25 años	5	1	2	2
			20.0%	40.0%	40.0%
	De 26 a 29 años	5	2	3	
			40.0%	60.0%	
	Mayor o igual a 34 años	1		1	
				100%	
	Total	11	3	6	2
			27.3%	54.5%	18.2%
2372	Mayor o igual a 34 años	8	6	2	
			75.0%	25.0%	
	Total	8	6	2	
			75.0%	25.0%	
2382	Menor o igual a 21 años	1	1		
			100%		
	De 22 a 25 años	2	1	1	
			50.0%	50.0%	
	Mayor o igual a 34 años	1			1
					100%
	Total	4	2	1	1
			50.0%	25.0%	25.0%
2384	De 30 a 33 años	2	2		

Clave	Edad	Núm. de sustentantes	Sin testimonio (ST)	Testimonio de desempeño satisfactorio (TDS)	Testimonio de desempeño sobresaliente (TDSS)
			100%		
	Total	2	2		
			100%		
2391	De 22 a 25 años	2	2		
			100%		
	De 26 a 29 años	1	1		
			100%		
	Total	3	3		
			100%		
2426	De 22 a 25 años	4	2	2	
			50.0%	50.0%	
	De 30 a 33 años	1		1	
				100%	
	Total	5	2	3	
			40.0%	60.0%	
2432	De 22 a 25 años	7	4	3	
			57.1%	42.9%	
	De 26 a 29 años	7	2	4	1
			28.6%	57.1%	14.3%
	De 30 a 33 años	8	4	3	1
			50.0%	37.5%	12.5%
	Mayor o igual a 34 años	13	3	10	
			23.1%	76.9%	
	Total	35	13	20	2
			37.1%	57.1%	5.7%
2433	Menor o igual a 21 años	21	9	10	2
			42.9%	47.6%	9.5%
	De 22 a 25 años	37	21	14	2
			56.8%	37.8%	5.4%
	De 26 a 29 años	13	4	6	3
			30.8%	46.2%	23.1%
	De 30 a 33 años	6	2	3	1
			33.3%	50.0%	16.7%
	Mayor o igual a 34 años	11	2	4	5
			18.2%	36.4%	45.5%
	Total	88	38	37	13
			43.2%	42.0%	14.8%
2434	Menor o igual a 21 años	10	3	4	3
			30.0%	40.0%	30.0%
	De 22 a 25 años	14	4	10	
			28.6%	71.4%	
	De 26 a 29 años	11	7	3	1

Clave	Edad	Núm. de sustentantes	Sin testimonio (ST)	Testimonio de desempeño satisfactorio (TDS)	Testimonio de desempeño sobresaliente (TDSS)
			63.6%	27.3%	9.1%
	De 30 a 33 años	6	1	3	2
			16.7%	50.0%	33.3%
	Mayor o igual a 34 años	13	8	4	1
			61.5%	30.8%	7.7%
	Total	54	23	24	7
			42.6%	44.4%	13.0%
2435	De 30 a 33 años	1	1		
			100%		
	Total	1	1		
			100%		
2436	De 22 a 25 años	6	1	1	4
			16.7%	16.7%	66.7%
	De 26 a 29 años	3	1	1	1
			33.3%	33.3%	33.3%
	Total	9	2	2	5
			22.2%	22.2%	55.6%
2438	De 22 a 25 años	227	140	79	8
			61.7%	34.8%	3.5%
	De 26 a 29 años	31	18	12	1
			58.1%	38.7%	3.2%
	De 30 a 33 años	1		1	
				100%	
	Mayor o igual a 34 años	1		1	
				100%	
	Total	260	158	93	9
			60.8%	35.8%	3.5%
2439	Mayor o igual a 34 años	1	1		
			100%		
	Total	1	1		
			100%		
2447	De 22 a 25 años	13	3	8	2
			23.1%	61.5%	15.4%
	De 26 a 29 años	2	1		1
			50.0%		50.0%
	De 30 a 33 años	4	1	2	1
			25.0%	50.0%	25.0%
	Mayor o igual a 34 años	4	1	2	1
			25.0%	50.0%	25.0%
	Total	23	6	12	5
			26.1%	52.2%	21.7%
2449	De 22 a 25 años	14	11	3	

Clave	Edad	Núm. de sustentantes	Sin testimonio (ST)	Testimonio de desempeño satisfactorio (TDS)	Testimonio de desempeño sobresaliente (TDSS)
			78.6%	21.4%	
	De 26 a 29 años	5	3	2	
			60.0%	40.0%	
	Mayor o igual a 34 años	2	2		
			100%		
	Total	21	16	5	
			76.2%	23.8%	
2450	Menor o igual a 21 años	3	2	1	
			66.7%	33.3%	
	De 22 a 25 años	2	2		
			100%		
	De 26 a 29 años	1		1	
				100%	
	Mayor o igual a 34 años	2	2		
			100%		
	Total	8	6	2	
			75.0%	25.0%	
2453	De 26 a 29 años	1	1		
			100%		
	Mayor o igual a 34 años	1	1		
			100%		
	Total	2	2		
			100%		
2457	De 30 a 33 años	1	1		
			100%		
	Total	1	1		
			100%		
2459	De 22 a 25 años	3	3		
			100%		
	De 30 a 33 años	1		1	
				100%	
	Mayor o igual a 34 años	2	2		
			100%		
	Total	6	5	1	
			83.3%	16.7%	
2461	De 22 a 25 años	2	1		1
			50.0%		50.0%
	De 26 a 29 años	3	3		
			100%		
	De 30 a 33 años	1		1	
				100%	
	Mayor o igual a 34 años	1	1		

Clave	Edad	Núm. de sustentantes	Sin testimonio (ST)	Testimonio de desempeño satisfactorio (TDS)	Testimonio de desempeño sobresaliente (TDSS)
			100%		
	Total	7	5	1	1
			71.4%	14.3%	14.3%
2462	Menor o igual a 21 años	4	3		1
			75.0%		25.0%
	De 22 a 25 años	17	14	3	
			82.4%	17.6%	
	De 26 a 29 años	7	6	1	
			85.7%	14.3%	
	De 30 a 33 años	6	2	4	
			33.3%	66.7%	
	Mayor o igual a 34 años	3	2	1	
			66.7%	33.3%	
	Total	37	27	9	1
			73.0%	24.3%	2.7%
2467	De 22 a 25 años	3		3	
				100%	
	De 26 a 29 años	1		1	
				100%	
	Total	4		4	
				100%	
2468	Menor o igual a 21 años	1		1	
				100%	
	De 22 a 25 años	29	8	14	7
			27.6%	48.3%	24.1%
	De 26 a 29 años	5	4	1	
			80.0%	20.0%	
	De 30 a 33 años	2	2		
			100%		
	Mayor o igual a 34 años	2	1	1	
			50.0%	50.0%	
	Total	39	15	17	7
			38.5%	43.6%	17.9%
2469	Mayor o igual a 34 años	2		2	
				100%	
	Total	2		2	
				100%	
2488	Mayor o igual a 34 años	1	1		
			100%		
	Total	1	1		
			100%		
2489	De 22 a 25 años	1		1	

Clave	Edad	Núm. de sustentantes	Sin testimonio (ST)	Testimonio de desempeño satisfactorio (TDS)	Testimonio de desempeño sobresaliente (TDSS)
				100%	
	Total	1		1	
				100%	
2491	De 22 a 25 años	1		1	
				100%	
	Total	1		1	
				100%	
2511	De 26 a 29 años	2		1	1
				50.0%	50.0%
	Mayor o igual a 34 años	1	1		
			100%		
	Total	3	1	1	1
			33.3%	33.3%	33.3%
2525	De 30 a 33 años	1	1		
			100%		
	Total	1	1		
			100%		
2542	Menor o igual a 21 años	4	3	1	
			75.0%	25.0%	
	De 22 a 25 años	31	28	3	
			90.3%	9.7%	
	De 26 a 29 años	6	5	1	
			83.3%	16.7%	
	Total	41	36	5	
			87.8%	12.2%	
2558	Mayor o igual a 34 años	1	1		
			100%		
	Total	1	1		
			100%		
2580	De 26 a 29 años	2	2		
			100%		
	Total	2	2		
			100%		
2583	Mayor o igual a 34 años	1	1		
			100%		
	Total	1	1		
			100%		
2588	Mayor o igual a 34 años	1	1		
			100%		
	Total	1	1		
			100%		
2592	De 22 a 25 años	7	3	3	1

Clave	Edad	Núm. de sustentantes	Sin testimonio (ST)	Testimonio de desempeño satisfactorio (TDS)	Testimonio de desempeño sobresaliente (TDSS)
			42.9%	42.9%	14.3%
	De 26 a 29 años	11	8	3	
			72.7%	27.3%	
	De 30 a 33 años	3	2	1	
			66.7%	33.3%	
	Mayor o igual a 34 años	14	7	1	6
			50.0%	7.1%	42.9%
	Total	35	20	8	7
			57.1%	22.9%	20.0%
2593	De 30 a 33 años	1	1		
			100%		
	Total	1	1		
			100%		
2596	De 22 a 25 años	41	29	12	
			70.7%	29.3%	
	De 26 a 29 años	3	3		
			100%		
	Total	44	32	12	
			72.7%	27.3%	
2604	Menor o igual a 21 años	3	3		
			100%		
	De 22 a 25 años	8	4	4	
			50.0%	50.0%	
	De 26 a 29 años	9	3	5	1
			33.3%	55.6%	11.1%
	De 30 a 33 años	6	3	3	
			50.0%	50.0%	
	Mayor o igual a 34 años	20	11	7	2
			55.0%	35.0%	10.0%
	Total	46	24	19	3
			52.2%	41.3%	6.5%
2605	De 22 a 25 años	7	4	3	
			57.1%	42.9%	
	De 26 a 29 años	5	3	1	1
			60.0%	20.0%	20.0%
	De 30 a 33 años	3		2	1
				66.7%	33.3%
	Mayor o igual a 34 años	2	1		1
			50.0%		50.0%
	Total	17	8	6	3
			47.1%	35.3%	17.6%
2608	De 26 a 29 años	1		1	

Clave	Edad	Núm. de sustentantes	Sin testimonio (ST)	Testimonio de desempeño satisfactorio (TDS)	Testimonio de desempeño sobresaliente (TDSS)
				100%	
	Mayor o igual a 34 años	3	2	1	
			66.7%	33.3%	
	Total	4	2	2	
			50.0%	50.0%	
2612	De 22 a 25 años	1	1		
			100%		
	De 26 a 29 años	3	2	1	
			66.7%	33.3%	
	De 30 a 33 años	6	4	2	
			66.7%	33.3%	
	Mayor o igual a 34 años	4	4		
			100%		
	Total	14	11	3	
			78.6%	21.4%	
2613	Menor o igual a 21 años	1	1		
			100%		
	De 26 a 29 años	1	1		
			100%		
	Total	2	2		
			100%		
2614	De 22 a 25 años	3	1	1	1
			33.3%	33.3%	33.3%
	De 26 a 29 años	6	3	3	
			50.0%	50.0%	
	De 30 a 33 años	4	1	2	1
			25.0%	50.0%	25.0%
	Mayor o igual a 34 años	15	3	6	6
			20.0%	40.0%	40.0%
	Total	28	8	12	8
			28.6%	42.9%	28.6%
2616	Menor o igual a 21 años	1		1	
				100%	
	De 22 a 25 años	4	2	2	
			50.0%	50.0%	
	De 26 a 29 años	2	1	1	
			50.0%	50.0%	
	Mayor o igual a 34 años	1	1		
			100%		
	Total	8	4	4	
			50.0%	50.0%	
2619	Mayor o igual a 34 años	1		1	

Clave	Edad	Núm. de sustentantes	Sin testimonio (ST)	Testimonio de desempeño satisfactorio (TDS)	Testimonio de desempeño sobresaliente (TDSS)
				100%	
	Total	1		1	
				100%	
2620	De 26 a 29 años	2	1	1	
			50.0%	50.0%	
	Total	2	1	1	
			50.0%	50.0%	
2624	De 22 a 25 años	6	5	1	
			83.3%	16.7%	
	De 26 a 29 años	4	2	2	
			50.0%	50.0%	
	De 30 a 33 años	1		1	
				100%	
	Total	11	7	4	
			63.6%	36.4%	
2625	De 26 a 29 años	1	1		
			100%		
	Total	1	1		
			100%		
2627	De 22 a 25 años	9		6	3
				66.7%	33.3%
	Total	9		6	3
				66.7%	33.3%
2644	De 22 a 25 años	2	1	1	
			50.0%	50.0%	
	Total	2	1	1	
			50.0%	50.0%	
2650	Menor o igual a 21 años	1	1		
			100%		
	De 22 a 25 años	7	5	2	
			71.4%	28.6%	
	De 26 a 29 años	10	5	5	
			50.0%	50.0%	
	Mayor o igual a 34 años	4	1	2	1
			25.0%	50.0%	25.0%
	Total	22	12	9	1
			54.5%	40.9%	4.5%
2654	De 22 a 25 años	6	2	4	
			33.3%	66.7%	
	De 26 a 29 años	2	2		
			100%		
	Mayor o igual a 34 años	4	4		

Clave	Edad	Núm. de sustentantes	Sin testimonio (ST)	Testimonio de desempeño satisfactorio (TDS)	Testimonio de desempeño sobresaliente (TDSS)
			100%		
	Total	12	8	4	
			66.7%	33.3%	
2662	De 26 a 29 años	2	2		
			100%		
	Mayor o igual a 34 años	1	1		
			100%		
	Total	3	3		
			100%		
2663	Mayor o igual a 34 años	2	1	1	
			50.0%	50.0%	
	Total	2	1	1	
			50.0%	50.0%	
2664	De 30 a 33 años	1	1		
			100%		
	Total	1	1		
			100%		
2666	De 22 a 25 años	1	1		
			100%		
	Total	1	1		
			100%		
2667	De 22 a 25 años	1	1		
			100%		
	Total	1	1		
			100%		
2690	De 22 a 25 años	7	5	2	
			71.4%	28.6%	
	De 26 a 29 años	2	1	1	
			50.0%	50.0%	
	De 30 a 33 años	1	1		
			100%		
	Mayor o igual a 34 años	3	2	1	
			66.7%	33.3%	
	Total	13	9	4	
			69.2%	30.8%	
2693	De 22 a 25 años	1		1	
				100%	
	Total	1		1	
				100%	
2703	De 22 a 25 años	5	3	2	
			60.0%	40.0%	
	Total	5	3	2	

Clave	Edad	Núm. de sustentantes	Sin testimonio (ST)	Testimonio de desempeño satisfactorio (TDS)	Testimonio de desempeño sobresaliente (TDSS)
			60.0%	40.0%	
2721	De 22 a 25 años	26	22	4	
			84.6%	15.4%	
	De 26 a 29 años	8	4	4	
			50.0%	50.0%	
	De 30 a 33 años	3	2	1	
			66.7%	33.3%	
	Mayor o igual a 34 años	1	1		
			100%		
	Total	38	29	9	
			76.3%	23.7%	
2742	De 22 a 25 años	9	6	2	1
			66.7%	22.2%	11.1%
	De 26 a 29 años	1		1	
				100%	
	Total	10	6	3	1
			60.0%	30.0%	10.0%
2761	De 22 a 25 años	2	2		
			100%		
	Total	2	2		
			100%		
2764	De 22 a 25 años	10	5	4	1
			50.0%	40.0%	10.0%
	De 26 a 29 años	3	3		
			100%		
	Total	13	8	4	1
			61.5%	30.8%	7.7%
2765	De 22 a 25 años	5	3	2	
			60.0%	40.0%	
	De 26 a 29 años	1	1		
			100%		
	De 30 a 33 años	1		1	
				100%	
	Total	7	4	3	
			57.1%	42.9%	
2766	De 22 a 25 años	1	1		
			100%		
	Mayor o igual a 34 años	4	3	1	
			75.0%	25.0%	
	Total	5	4	1	
			80.0%	20.0%	
2768	De 30 a 33 años	1	1		

Clave	Edad	Núm. de sustentantes	Sin testimonio (ST)	Testimonio de desempeño satisfactorio (TDS)	Testimonio de desempeño sobresaliente (TDSS)
			100%		
	Total	1	1		
			100%		
2771	De 22 a 25 años	4	2	2	
			50.0%	50.0%	
	Total	4	2	2	
			50.0%	50.0%	
2785	Mayor o igual a 34 años	2	2		
			100%		
	Total	2	2		
			100%		
2786	De 22 a 25 años	4	3	1	
			75.0%	25.0%	
	Total	4	3	1	
			75.0%	25.0%	
2787	De 26 a 29 años	7	5	2	
			71.4%	28.6%	
	Mayor o igual a 34 años	1	1		
			100%		
	Total	8	6	2	
			75.0%	25.0%	
2793	De 22 a 25 años	3	1	2	
			33.3%	66.7%	
	Total	3	1	2	
			33.3%	66.7%	
2812	De 22 a 25 años	1	1		
			100%		
	Mayor o igual a 34 años	1	1		
			100%		
	Total	2	2		
			100%		
2821	Mayor o igual a 34 años	1		1	
				100%	
	Total	1		1	
				100%	
2826	De 22 a 25 años	3	2		1
			66.7%		33.3%
	De 26 a 29 años	3	1	2	
			33.3%	66.7%	
	Total	6	3	2	1
			50.0%	33.3%	16.7%
2827	Menor o igual a 21 años	5	5		

Clave	Edad	Núm. de sustentantes	Sin testimonio (ST)	Testimonio de desempeño satisfactorio (TDS)	Testimonio de desempeño sobresaliente (TDSS)
			100%		
	De 22 a 25 años	3	3		
			100%		
	Total	8	8		
			100%		
2852	De 22 a 25 años	6	3	3	
			50.0%	50.0%	
	De 26 a 29 años	3	2	1	
			66.7%	33.3%	
	Total	9	5	4	
			55.6%	44.4%	
2856	De 22 a 25 años	1	1		
			100%		
	De 30 a 33 años	1	1		
			100%		
	Total	2	2		
			100%		
2861	Mayor o igual a 34 años	2	2		
			100%		
	Total	2	2		
			100%		
2862	De 26 a 29 años	3	2	1	
			66.7%	33.3%	
	De 30 a 33 años	1	1		
			100%		
	Mayor o igual a 34 años	5	3	2	
			60.0%	40.0%	
	Total	9	6	3	
			66.7%	33.3%	
2864	De 22 a 25 años	1	1		
			100%		
	Total	1	1		
			100%		
2907	De 22 a 25 años	13		8	5
				61.5%	38.5%
	De 26 a 29 años	2	1		1
			50.0%		50.0%
	De 30 a 33 años	5	1	1	3
			20.0%	20.0%	60.0%
	Mayor o igual a 34 años	8	1	5	2
			12.5%	62.5%	25.0%
	Total	28	3	14	11

Clave	Edad	Núm. de sustentantes	Sin testimonio (ST)	Testimonio de desempeño satisfactorio (TDS)	Testimonio de desempeño sobresaliente (TDSS)
			10.7%	50.0%	39.3%
2908	Menor o igual a 21 años	2	2		
			100%		
	De 22 a 25 años	7	7		
			100%		
	De 26 a 29 años	1		1	
				100%	
	De 30 a 33 años	2	1	1	
			50.0%	50.0%	
	Mayor o igual a 34 años	1	1		
			100%		
	Total	13	11	2	
			84.6%	15.4%	
2913	De 22 a 25 años	10	1	4	5
			10.0%	40.0%	50.0%
	De 26 a 29 años	4			4
					100%
	De 30 a 33 años	1			1
					100%
	Total	15	1	4	10
			6.7%	26.7%	66.7%
2914	De 22 a 25 años	7	4	3	
			57.1%	42.9%	
	Total	7	4	3	
			57.1%	42.9%	
2931	De 22 a 25 años	1		1	
				100%	
	Mayor o igual a 34 años	2	2		
			100%		
	Total	3	2	1	
			66.7%	33.3%	
2932	De 26 a 29 años	3	1	2	
			33.3%	66.7%	
	Total	3	1	2	
			33.3%	66.7%	
2933	De 22 a 25 años	2		2	
				100%	
	De 26 a 29 años	2	1	1	
			50.0%	50.0%	
	De 30 a 33 años	1	1		
			100%		
	Mayor o igual a 34 años	4	4		

Clave	Edad	Núm. de sustentantes	Sin testimonio (ST)	Testimonio de desempeño satisfactorio (TDS)	Testimonio de desempeño sobresaliente (TDSS)
			100%		
	Total	9	6	3	
			66.7%	33.3%	
2938	De 22 a 25 años	4	3		1
			75.0%		25.0%
	Total	4	3		1
			75.0%		25.0%
2948	De 22 a 25 años	1		1	
				100%	
	Total	1		1	
				100%	
2964	De 26 a 29 años	4	2	2	
			50.0%	50.0%	
	De 30 a 33 años	1		1	
				100%	
	Mayor o igual a 34 años	3	2	1	
			66.7%	33.3%	
	Total	8	4	4	
			50.0%	50.0%	
2967	De 22 a 25 años	3	1	1	1
			33.3%	33.3%	33.3%
	Total	3	1	1	1
			33.3%	33.3%	33.3%
2975	De 22 a 25 años	1	1		
			100%		
	De 30 a 33 años	1	1		
			100%		
	Mayor o igual a 34 años	1	1		
			100%		
	Total	3	3		
			100%		
2980	De 22 a 25 años	4		4	
				100%	
	De 26 a 29 años	3		1	2
				33.3%	66.7%
	De 30 a 33 años	1		1	
				100%	
	Mayor o igual a 34 años	1	1		
			100%		
	Total	9	1	6	2
			11.1%	66.7%	22.2%
2985	De 26 a 29 años	1	1		

Clave	Edad	Núm. de sustentantes	Sin testimonio (ST)	Testimonio de desempeño satisfactorio (TDS)	Testimonio de desempeño sobresaliente (TDSS)
			100%		
	Total	1	1		
			100%		
2986	De 22 a 25 años	1	1		
			100%		
	Total	1	1		
			100%		
2988	Mayor o igual a 34 años	2		2	
				100%	
	Total	2		2	
				100%	
2996	De 26 a 29 años	2	2		
			100%		
	De 30 a 33 años	1		1	
				100%	
	Total	3	2	1	
			66.7%	33.3%	
2997	De 22 a 25 años	2	2		
			100%		
	Total	2	2		
			100%		
3012	De 22 a 25 años	30	23	7	
			76.7%	23.3%	
	De 26 a 29 años	34	27	7	
			79.4%	20.6%	
	De 30 a 33 años	2	1	1	
			50.0%	50.0%	
	Mayor o igual a 34 años	7	6	1	
			85.7%	14.3%	
	Total	73	57	16	
			78.1%	21.9%	
3013	De 22 a 25 años	2	2		
			100%		
	De 26 a 29 años	2	1	1	
			50.0%	50.0%	
	Mayor o igual a 34 años	2			2
					100%
	Total	6	3	1	2
			50.0%	16.7%	33.3%
3016	De 22 a 25 años	15	7	7	1
			46.7%	46.7%	6.7%
	De 26 a 29 años	12	8	4	

Clave	Edad	Núm. de sustentantes	Sin testimonio (ST)	Testimonio de desempeño satisfactorio (TDS)	Testimonio de desempeño sobresaliente (TDSS)
			66.7%	33.3%	
	Mayor o igual a 34 años	2	1	1	
			50.0%	50.0%	
	Total	29	16	12	1
			55.2%	41.4%	3.4%
3017	De 22 a 25 años	2	2		
			100%		
	Total	2	2		
			100%		
3026	De 22 a 25 años	8		6	2
				75.0%	25.0%
	De 26 a 29 años	1		1	
				100%	
	Mayor o igual a 34 años	1	1		
			100%		
	Total	10	1	7	2
			10.0%	70.0%	20.0%
3033	De 22 a 25 años	4	4		
			100%		
	Total	4	4		
			100%		
3034	Menor o igual a 21 años	4	1	1	2
			25.0%	25.0%	50.0%
	De 22 a 25 años	13	6	7	
			46.2%	53.8%	
	De 26 a 29 años	6	3	2	1
			50.0%	33.3%	16.7%
	De 30 a 33 años	1		1	
				100%	
	Mayor o igual a 34 años	2	1		1
			50.0%		50.0%
	Total	26	11	11	4
			42.3%	42.3%	15.4%
3040	De 22 a 25 años	1		1	
				100%	
	De 26 a 29 años	2	1	1	
			50.0%	50.0%	
	Total	3	1	2	
			33.3%	66.7%	
3043	De 22 a 25 años	16	15	1	
			93.8%	6.3%	
	De 26 a 29 años	4	4		

Clave	Edad	Núm. de sustentantes	Sin testimonio (ST)	Testimonio de desempeño satisfactorio (TDS)	Testimonio de desempeño sobresaliente (TDSS)
			100%		
	De 30 a 33 años	1	1		
			100%		
	Mayor o igual a 34 años	3	2	1	
			66.7%	33.3%	
	Total	24	22	2	
			91.7%	8.3%	
3044	Menor o igual a 21 años	1		1	
				100%	
	De 22 a 25 años	15	6	9	
			40.0%	60.0%	
	De 26 a 29 años	14	9	4	1
			64.3%	28.6%	7.1%
	De 30 a 33 años	11	7	4	
			63.6%	36.4%	
	Mayor o igual a 34 años	20	13	7	
			65.0%	35.0%	
	Total	61	35	25	1
			57.4%	41.0%	1.6%
3055	De 22 a 25 años	3	1		2
			33.3%		66.7%
	De 26 a 29 años	1		1	
				100%	
	Total	4	1	1	2
			25.0%	25.0%	50.0%
3056	De 30 a 33 años	1	1		
			100%		
	Mayor o igual a 34 años	1	1		
			100%		
	Total	2	2		
			100%		
3060	Menor o igual a 21 años	3	1	1	1
			33.3%	33.3%	33.3%
	De 22 a 25 años	7	5	1	1
			71.4%	14.3%	14.3%
	De 26 a 29 años	10	7	2	1
			70.0%	20.0%	10.0%
	De 30 a 33 años	6	3	3	
			50.0%	50.0%	
	Mayor o igual a 34 años	19	7	9	3
			36.8%	47.4%	15.8%
	Total	45	23	16	6

Clave	Edad	Núm. de sustentantes	Sin testimonio (ST)	Testimonio de desempeño satisfactorio (TDS)	Testimonio de desempeño sobresaliente (TDSS)
			51.1%	35.6%	13.3%
3062	Menor o igual a 21 años	1	1		
			100%		
	De 22 a 25 años	1	1		
			100%		
	De 30 a 33 años	1		1	
				100%	
	Total	3	2	1	
			66.7%	33.3%	
3063	Mayor o igual a 34 años	4	3	1	
			75.0%	25.0%	
	Total	4	3	1	
			75.0%	25.0%	
3066	De 22 a 25 años	2	2		
			100%		
	De 26 a 29 años	2	2		
			100%		
	Total	4	4		
			100%		
3068	De 22 a 25 años	7	2	4	1
			28.6%	57.1%	14.3%
	Total	7	2	4	1
			28.6%	57.1%	14.3%
3069	De 22 a 25 años	2	1		1
			50.0%		50.0%
	De 26 a 29 años	2	1	1	
			50.0%	50.0%	
	Mayor o igual a 34 años	1		1	
				100%	
	Total	5	2	2	1
			40.0%	40.0%	20.0%
3073	De 22 a 25 años	1	1		
			100%		
	De 30 a 33 años	1		1	
				100%	
	Total	2	1	1	
			50.0%	50.0%	
3074	De 22 a 25 años	2	2		
			100%		
	De 26 a 29 años	1	1		
			100%		
	Total	3	3		

Clave	Edad	Núm. de sustentantes	Sin testimonio (ST)	Testimonio de desempeño satisfactorio (TDS)	Testimonio de desempeño sobresaliente (TDSS)
			100%		
3075	De 22 a 25 años	1		1	
				100%	
	Total	1		1	
				100%	
3082	De 30 a 33 años	1	1		
			100%		
	Total	1	1		
			100%		
3085	Menor o igual a 21 años	5	5		
			100%		
	De 22 a 25 años	7	5	2	
			71.4%	28.6%	
	De 26 a 29 años	1	1		
			100%		
	De 30 a 33 años	1	1		
			100%		
	Total	14	12	2	
			85.7%	14.3%	
3086	Menor o igual a 21 años	7	5	2	
			71.4%	28.6%	
	De 22 a 25 años	7	5	2	
			71.4%	28.6%	
	De 26 a 29 años	1	1		
			100%		
	De 30 a 33 años	1	1		
			100%		
	Total	16	12	4	
			75.0%	25.0%	
3090	De 22 a 25 años	7	5	2	
			71.4%	28.6%	
	Total	7	5	2	
			71.4%	28.6%	
3101	De 22 a 25 años	2	2		
			100%		
	De 26 a 29 años	5	2	1	2
			40.0%	20.0%	40.0%
	Mayor o igual a 34 años	1	1		
			100%		
	Total	8	5	1	2
			62.5%	12.5%	25.0%
3104	De 22 a 25 años	4	3	1	

Clave	Edad	Núm. de sustentantes	Sin testimonio (ST)	Testimonio de desempeño satisfactorio (TDS)	Testimonio de desempeño sobresaliente (TDSS)
			75.0%	25.0%	
	De 30 a 33 años	1	1		
			100%		
	Mayor o igual a 34 años	1	1		
			100%		
	Total	6	5	1	
			83.3%	16.7%	
3106	Mayor o igual a 34 años	1		1	
				100%	
	Total	1		1	
				100%	
3113	De 22 a 25 años	14	6	8	
			42.9%	57.1%	
	De 26 a 29 años	3	2	1	
			66.7%	33.3%	
	Mayor o igual a 34 años	5	3	2	
			60.0%	40.0%	
	Total	22	11	11	
			50.0%	50.0%	
3120	De 22 a 25 años	3	3		
			100%		
	De 26 a 29 años	1	1		
			100%		
	Total	4	4		
			100%		
3124	Menor o igual a 21 años	3	3		
			100%		
	De 22 a 25 años	3	2	1	
			66.7%	33.3%	
	Total	6	5	1	
			83.3%	16.7%	
3127	De 22 a 25 años	3	3		
			100%		
	De 30 a 33 años	1		1	
				100%	
	Mayor o igual a 34 años	2	2		
			100%		
	Total	6	5	1	
			83.3%	16.7%	
3130	Menor o igual a 21 años	1	1		
			100%		
	De 22 a 25 años	10	7	3	

Clave	Edad	Núm. de sustentantes	Sin testimonio (ST)	Testimonio de desempeño satisfactorio (TDS)	Testimonio de desempeño sobresaliente (TDSS)
			70.0%	30.0%	
	De 26 a 29 años	5	4	1	
			80.0%	20.0%	
	De 30 a 33 años	4	3	1	
			75.0%	25.0%	
	Mayor o igual a 34 años	3		3	
				100%	
	Total	23	15	8	
			65.2%	34.8%	
3140	De 26 a 29 años	2	2		
			100%		
	Total	2	2		
			100%		
3149	De 22 a 25 años	3	1	1	1
			33.3%	33.3%	33.3%
	Total	3	1	1	1
			33.3%	33.3%	33.3%
3161	De 22 a 25 años	23	3	12	8
			13.0%	52.2%	34.8%
	De 26 a 29 años	3		3	
				100%	
	Total	26	3	15	8
			11.5%	57.7%	30.8%
3162	De 22 a 25 años	11	2	5	4
			18.2%	45.5%	36.4%
	De 26 a 29 años	2		1	1
				50.0%	50.0%
	Total	13	2	6	5
			15.4%	46.2%	38.5%
3166	De 22 a 25 años	26	7	11	8
			26.9%	42.3%	30.8%
	De 26 a 29 años	8	4	4	
			50.0%	50.0%	
	Total	34	11	15	8
			32.4%	44.1%	23.5%
3167	De 22 a 25 años	25	22	3	
			88.0%	12.0%	
	De 26 a 29 años	3	3		
			100%		
	De 30 a 33 años	1	1		
			100%		
	Mayor o igual a 34 años	4	4		

Clave	Edad	Núm. de sustentantes	Sin testimonio (ST)	Testimonio de desempeño satisfactorio (TDS)	Testimonio de desempeño sobresaliente (TDSS)
			100%		
	Total	33	30	3	
			90.9%	9.1%	
3168	De 22 a 25 años	14	13	1	
			92.9%	7.1%	
	De 26 a 29 años	5	5		
			100%		
	De 30 a 33 años	3	3		
			100%		
	Mayor o igual a 34 años	1	1		
			100%		
	Total	23	22	1	
			95.7%	4.3%	
3169	Menor o igual a 21 años	1		1	
				100%	
	De 22 a 25 años	19	5	8	6
			26.3%	42.1%	31.6%
	De 26 a 29 años	3		3	
				100%	
	De 30 a 33 años	3	1	2	
			33.3%	66.7%	
	Mayor o igual a 34 años	6	2	2	2
			33.3%	33.3%	33.3%
	Total	32	8	16	8
			25.0%	50.0%	25.0%
3173	De 22 a 25 años	10	8	2	
			80.0%	20.0%	
	De 26 a 29 años	2	2		
			100%		
	Mayor o igual a 34 años	1	1		
			100%		
	Total	13	11	2	
			84.6%	15.4%	
3183	De 22 a 25 años	28		15	13
				53.6%	46.4%
	De 26 a 29 años	2	1	1	
			50.0%	50.0%	
	Total	30	1	16	13
			3.3%	53.3%	43.3%
3185	De 22 a 25 años	9	8	1	
			88.9%	11.1%	
	De 26 a 29 años	16	13	3	

Clave	Edad	Núm. de sustentantes	Sin testimonio (ST)	Testimonio de desempeño satisfactorio (TDS)	Testimonio de desempeño sobresaliente (TDSS)
			81.3%	18.8%	
	De 30 a 33 años	1		1	
				100%	
	Total	26	21	5	
			80.8%	19.2%	
3188	De 22 a 25 años	25	19	6	
			76.0%	24.0%	
	De 26 a 29 años	4	4		
			100%		
	De 30 a 33 años	3	1	1	1
			33.3%	33.3%	33.3%
	Mayor o igual a 34 años	17	11	5	1
			64.7%	29.4%	5.9%
	Total	49	35	12	2
			71.4%	24.5%	4.1%
3207	De 22 a 25 años	8	1	6	1
			12.5%	75.0%	12.5%
	De 30 a 33 años	2	1	1	
			50.0%	50.0%	
	Mayor o igual a 34 años	1		1	
				100%	
	Total	11	2	8	1
			18.2%	72.7%	9.1%
3208	De 22 a 25 años	7	3	4	
			42.9%	57.1%	
	De 26 a 29 años	10	4	6	
			40.0%	60.0%	
	Mayor o igual a 34 años	2	1	1	
			50.0%	50.0%	
	Total	19	8	11	
			42.1%	57.9%	
3212	De 22 a 25 años	1	1		
			100%		
	De 26 a 29 años	3	1	2	
			33.3%	66.7%	
	Total	4	2	2	
			50.0%	50.0%	
3214	De 22 a 25 años	2	1		1
			50.0%		50.0%
	Total	2	1		1
			50.0%		50.0%
3229	De 22 a 25 años	4	2	2	

Clave	Edad	Núm. de sustentantes	Sin testimonio (ST)	Testimonio de desempeño satisfactorio (TDS)	Testimonio de desempeño sobresaliente (TDSS)
			50.0%	50.0%	
	De 26 a 29 años	9	7	2	
			77.8%	22.2%	
	De 30 a 33 años	2		2	
				100%	
	Mayor o igual a 34 años	7	4	3	
			57.1%	42.9%	
	Total	22	13	9	
			59.1%	40.9%	
3235	De 22 a 25 años	3	3		
			100%		
	Total	3	3		
			100%		
3241	De 22 a 25 años	4	1	3	
			25.0%	75.0%	
	De 26 a 29 años	2	1	1	
			50.0%	50.0%	
	Total	6	2	4	
			33.3%	66.7%	
3253	De 26 a 29 años	1			1
					100%
	Mayor o igual a 34 años	1	1		
			100%		
	Total	2	1		1
			50.0%		50.0%
3259	De 22 a 25 años	5	1	2	2
			20.0%	40.0%	40.0%
	De 26 a 29 años	2			2
					100%
	Total	7	1	2	4
			14.3%	28.6%	57.1%
3261	De 22 a 25 años	9	5	4	
			55.6%	44.4%	
	De 26 a 29 años	5	3	2	
			60.0%	40.0%	
	De 30 a 33 años	1	1		
			100%		
	Mayor o igual a 34 años	4	3	1	
			75.0%	25.0%	
	Total	19	12	7	
			63.2%	36.8%	
3262	De 22 a 25 años	194	107	78	9

Clave	Edad	Núm. de sustentantes	Sin testimonio (ST)	Testimonio de desempeño satisfactorio (TDS)	Testimonio de desempeño sobresaliente (TDSS)
			55.2%	40.2%	4.6%
	De 26 a 29 años	29	19	10	
			65.5%	34.5%	
	De 30 a 33 años	2	1	1	
			50.0%	50.0%	
	Mayor o igual a 34 años	7	6	1	
			85.7%	14.3%	
	Total	232	133	90	9
			57.3%	38.8%	3.9%
3263	De 26 a 29 años	1	1		
			100%		
	Total	1	1		
			100%		
3265	De 22 a 25 años	4	2	2	
			50.0%	50.0%	
	De 30 a 33 años	1		1	
				100%	
	Total	5	2	3	
			40.0%	60.0%	
3266	De 26 a 29 años	1	1		
			100%		
	Total	1	1		
			100%		
3273	Mayor o igual a 34 años	2	1	1	
			50.0%	50.0%	
	Total	2	1	1	
			50.0%	50.0%	
3279	De 26 a 29 años	1	1		
			100%		
	Total	1	1		
			100%		
3280	De 22 a 25 años	8	8		
			100%		
	Mayor o igual a 34 años	2	1		1
			50.0%		50.0%
	Total	10	9		1
			90.0%		10.0%
3281	De 22 a 25 años	7	6	1	
			85.7%	14.3%	
	De 26 a 29 años	1	1		
			100%		
	Mayor o igual a 34 años	1	1		

Clave	Edad	Núm. de sustentantes	Sin testimonio (ST)	Testimonio de desempeño satisfactorio (TDS)	Testimonio de desempeño sobresaliente (TDSS)
			100%		
	Total	9	8	1	
			88.9%	11.1%	
3290	De 22 a 25 años	13	3	10	
			23.1%	76.9%	
	De 26 a 29 años	5	3	1	1
			60.0%	20.0%	20.0%
	Total	18	6	11	1
			33.3%	61.1%	5.6%
3292	De 22 a 25 años	19	19		
			100%		
	De 26 a 29 años	3	3		
			100%		
	Total	22	22		
			100%		
3298	De 22 a 25 años	1	1		
			100%		
	Total	1	1		
			100%		
3299	De 22 a 25 años	1		1	
				100%	
	Total	1		1	
				100%	
3300	Mayor o igual a 34 años	1	1		
			100%		
	Total	1	1		
			100%		
3306	De 22 a 25 años	4	2	2	
			50.0%	50.0%	
	De 26 a 29 años	3	2	1	
			66.7%	33.3%	
	Total	7	4	3	
			57.1%	42.9%	
3309	De 26 a 29 años	4	3	1	
			75.0%	25.0%	
	Total	4	3	1	
			75.0%	25.0%	
3312	Menor o igual a 21 años	7	4	3	
			57.1%	42.9%	
	De 22 a 25 años	7	7		
			100%		
	De 26 a 29 años	2	2		

Clave	Edad	Núm. de sustentantes	Sin testimonio (ST)	Testimonio de desempeño satisfactorio (TDS)	Testimonio de desempeño sobresaliente (TDSS)
			100%		
	De 30 a 33 años	1		1	
				100%	
	Total	17	13	4	
			76.5%	23.5%	
3316	De 22 a 25 años	2	1	1	
			50.0%	50.0%	
	Total	2	1	1	
			50.0%	50.0%	
3323	De 22 a 25 años	33	21	10	2
			63.6%	30.3%	6.1%
	De 26 a 29 años	15	9	5	1
			60.0%	33.3%	6.7%
	De 30 a 33 años	2	1	1	
			50.0%	50.0%	
	Total	50	31	16	3
			62.0%	32.0%	6.0%
3327	De 26 a 29 años	2	2		
			100%		
	Total	2	2		
			100%		
3333	De 22 a 25 años	1		1	
				100%	
	Total	1		1	
				100%	
3339	De 22 a 25 años	4	4		
			100%		
	De 26 a 29 años	1		1	
				100%	
	Mayor o igual a 34 años	3	3		
			100%		
	Total	8	7	1	
			87.5%	12.5%	
3340	Mayor o igual a 34 años	1	1		
			100%		
	Total	1	1		
			100%		
3344	De 22 a 25 años	3		2	1
				66.7%	33.3%
	De 26 a 29 años	1	1		
			100%		
	Mayor o igual a 34 años	2	1	1	

Clave	Edad	Núm. de sustentantes	Sin testimonio (ST)	Testimonio de desempeño satisfactorio (TDS)	Testimonio de desempeño sobresaliente (TDSS)
			50.0%	50.0%	
	Total	6	2	3	1
			33.3%	50.0%	16.7%
3346	De 26 a 29 años	2	2		
			100%		
	Total	2	2		
			100%		
3351	Menor o igual a 21 años	1	1		
			100%		
	De 22 a 25 años	18	12	5	1
			66.7%	27.8%	5.6%
	De 26 a 29 años	2	1		1
			50.0%		50.0%
	De 30 a 33 años	5	2	2	1
			40.0%	40.0%	20.0%
	Mayor o igual a 34 años	8	4	3	1
			50.0%	37.5%	12.5%
	Total	34	20	10	4
			58.8%	29.4%	11.8%
3357	Mayor o igual a 34 años	1			1
					100%
	Total	1			1
					100%
3382	Menor o igual a 21 años	1		1	
				100%	
	Total	1		1	
				100%	
3385	Menor o igual a 21 años	12	1	9	2
			8.3%	75.0%	16.7%
	De 22 a 25 años	48	25	19	4
			52.1%	39.6%	8.3%
	De 26 a 29 años	17	12	5	
			70.6%	29.4%	
	De 30 a 33 años	11	6	4	1
			54.5%	36.4%	9.1%
	Mayor o igual a 34 años	36	24	10	2
			66.7%	27.8%	5.6%
	Total	124	68	47	9
			54.8%	37.9%	7.3%
3386	De 22 a 25 años	1		1	
				100%	
	Total	1		1	

Clave	Edad	Núm. de sustentantes	Sin testimonio (ST)	Testimonio de desempeño satisfactorio (TDS)	Testimonio de desempeño sobresaliente (TDSS)
				100%	
3399	Menor o igual a 21 años	1	1		
			100%		
	De 22 a 25 años	6	5	1	
			83.3%	16.7%	
	Total	7	6	1	
			85.7%	14.3%	
3405	Menor o igual a 21 años	10	4	5	1
			40.0%	50.0%	10.0%
	De 22 a 25 años	10	9	1	
			90.0%	10.0%	
	De 26 a 29 años	1	1		
			100%		
	Total	21	14	6	1
			66.7%	28.6%	4.8%
3406	Menor o igual a 21 años	8	6	2	
			75.0%	25.0%	
	De 22 a 25 años	13	13		
			100%		
	De 26 a 29 años	4	4		
			100%		
	Total	25	23	2	
			92.0%	8.0%	
3408	Menor o igual a 21 años	20	14	6	
			70.0%	30.0%	
	De 22 a 25 años	27	25	2	
			92.6%	7.4%	
	De 26 a 29 años	5	5		
			100%		
	Total	52	44	8	
			84.6%	15.4%	
3409	Menor o igual a 21 años	1	1		
			100%		
	De 22 a 25 años	2	2		
			100%		
	De 30 a 33 años	1	1		
			100%		
	Total	4	4		
			100%		
3410	Menor o igual a 21 años	7	4	3	
			57.1%	42.9%	
	De 22 a 25 años	26	22	3	1

Clave	Edad	Núm. de sustentantes	Sin testimonio (ST)	Testimonio de desempeño satisfactorio (TDS)	Testimonio de desempeño sobresaliente (TDSS)
			84.6%	11.5%	3.8%
	De 26 a 29 años	1	1		
			100%		
	De 30 a 33 años	2	2		
			100%		
	Mayor o igual a 34 años	3	2	1	
			66.7%	33.3%	
	Total	39	31	7	1
			79.5%	17.9%	2.6%
3411	Menor o igual a 21 años	11	9	1	1
			81.8%	9.1%	9.1%
	De 22 a 25 años	11	11		
			100%		
	De 26 a 29 años	2	1	1	
			50.0%	50.0%	
	De 30 a 33 años	1	1		
			100%		
	Mayor o igual a 34 años	3	1	2	
			33.3%	66.7%	
	Total	28	23	4	1
			82.1%	14.3%	3.6%
3412	Menor o igual a 21 años	8	7	1	
			87.5%	12.5%	
	De 22 a 25 años	16	9	5	2
			56.3%	31.3%	12.5%
	De 26 a 29 años	1		1	
				100%	
	Total	25	16	7	2
			64.0%	28.0%	8.0%
3419	Menor o igual a 21 años	8	7	1	
			87.5%	12.5%	
	De 22 a 25 años	14	12	2	
			85.7%	14.3%	
	De 26 a 29 años	2	2		
			100%		
	De 30 a 33 años	6	6		
			100%		
	Mayor o igual a 34 años	3	2	1	
			66.7%	33.3%	
	Total	33	29	4	
			87.9%	12.1%	
3420	Menor o igual a 21 años	2	2		

Clave	Edad	Núm. de sustentantes	Sin testimonio (ST)	Testimonio de desempeño satisfactorio (TDS)	Testimonio de desempeño sobresaliente (TDSS)
			100%		
	De 22 a 25 años	6	5	1	
			83.3%	16.7%	
	Mayor o igual a 34 años	1	1		
			100%		
	Total	9	8	1	
			88.9%	11.1%	
3421	Menor o igual a 21 años	5	5		
			100%		
	De 22 a 25 años	22	20	2	
			90.9%	9.1%	
	De 26 a 29 años	1		1	
				100%	
	Mayor o igual a 34 años	1	1		
			100%		
	Total	29	26	3	
			89.7%	10.3%	
3424	De 22 a 25 años	2		2	
				100%	
	Total	2		2	
				100%	
3428	De 22 a 25 años	1			1
					100%
	De 26 a 29 años	5	2	3	
			40.0%	60.0%	
	Total	6	2	3	1
			33.3%	50.0%	16.7%
3436	De 22 a 25 años	6		3	3
				50.0%	50.0%
	De 26 a 29 años	1			1
					100%
	Total	7		3	4
				42.9%	57.1%
3437	De 22 a 25 años	3	3		
			100%		
	Total	3	3		
			100%		
3438	De 22 a 25 años	1			1
					100%
	Total	1			1
					100%
3444	De 22 a 25 años	2	1	1	

Clave	Edad	Núm. de sustentantes	Sin testimonio (ST)	Testimonio de desempeño satisfactorio (TDS)	Testimonio de desempeño sobresaliente (TDSS)
			50.0%	50.0%	
	De 26 a 29 años	6	1	5	
			16.7%	83.3%	
	Mayor o igual a 34 años	2	2		
			100%		
	Total	10	4	6	
			40.0%	60.0%	
3446	Menor o igual a 21 años	4	4		
			100%		
	De 22 a 25 años	3	2	1	
			66.7%	33.3%	
	Total	7	6	1	
			85.7%	14.3%	
3448	De 26 a 29 años	1	1		
			100%		
	Total	1	1		
			100%		
3457	De 22 a 25 años	1	1		
			100%		
	De 26 a 29 años	1	1		
			100%		
	De 30 a 33 años	1		1	
				100%	
	Mayor o igual a 34 años	1	1		
			100%		
	Total	4	3	1	
			75.0%	25.0%	
3458	De 22 a 25 años	2	1	1	
			50.0%	50.0%	
	De 30 a 33 años	2		1	1
				50.0%	50.0%
	Mayor o igual a 34 años	4	2	1	1
			50.0%	25.0%	25.0%
	Total	8	3	3	2
			37.5%	37.5%	25.0%
3471	De 22 a 25 años	25	16	9	
			64.0%	36.0%	
	De 26 a 29 años	7	6	1	
			85.7%	14.3%	
	De 30 a 33 años	2		2	
				100%	
	Total	34	22	12	

Clave	Edad	Núm. de sustentantes	Sin testimonio (ST)	Testimonio de desempeño satisfactorio (TDS)	Testimonio de desempeño sobresaliente (TDSS)
			64.7%	35.3%	
3491	De 22 a 25 años	1	1		
			100%		
	De 26 a 29 años	1	1		
			100%		
	Total	2	2		
			100%		
3494	De 22 a 25 años	2	2		
			100%		
	De 26 a 29 años	1		1	
				100%	
	Total	3	2	1	
			66.7%	33.3%	
3495	Menor o igual a 21 años	1	1		
			100%		
	De 22 a 25 años	18	10	8	
			55.6%	44.4%	
	De 26 a 29 años	2	1		1
			50.0%		50.0%
	Mayor o igual a 34 años	1	1		
			100%		
	Total	22	13	8	1
			59.1%	36.4%	4.5%
3497	De 22 a 25 años	1	1		
			100%		
	De 26 a 29 años	1	1		
			100%		
	De 30 a 33 años	1		1	
				100%	
	Mayor o igual a 34 años	1	1		
			100%		
	Total	4	3	1	
			75.0%	25.0%	
3500	De 22 a 25 años	4	3	1	
			75.0%	25.0%	
	De 26 a 29 años	2	2		
			100%		
	De 30 a 33 años	1	1		
			100%		
	Mayor o igual a 34 años	2	2		
			100%		
	Total	9	8	1	

Clave	Edad	Núm. de sustentantes	Sin testimonio (ST)	Testimonio de desempeño satisfactorio (TDS)	Testimonio de desempeño sobresaliente (TDSS)
			88.9%	11.1%	
3504	Menor o igual a 21 años	10	6	2	2
			60.0%	20.0%	20.0%
	De 22 a 25 años	22	18	3	1
			81.8%	13.6%	4.5%
	De 26 a 29 años	2	2		
			100%		
	De 30 a 33 años	1	1		
			100%		
	Mayor o igual a 34 años	2		1	1
				50.0%	50.0%
	Total	37	27	6	4
			73.0%	16.2%	10.8%
3514	Menor o igual a 21 años	1	1		
			100%		
	De 26 a 29 años	2	2		
			100%		
	Mayor o igual a 34 años	1	1		
			100%		
	Total	4	4		
			100%		
3516	De 30 a 33 años	2	2		
			100%		
	Total	2	2		
			100%		
3533	De 22 a 25 años	19	15	4	
			78.9%	21.1%	
	De 26 a 29 años	14	10	4	
			71.4%	28.6%	
	De 30 a 33 años	6	4	2	
			66.7%	33.3%	
	Mayor o igual a 34 años	3	3		
			100%		
	Total	42	32	10	
			76.2%	23.8%	
3535	Menor o igual a 21 años	4	4		
			100%		
	De 22 a 25 años	8	7	1	
			87.5%	12.5%	
	Total	12	11	1	
			91.7%	8.3%	
3536	Menor o igual a 21 años	1	1		

Clave	Edad	Núm. de sustentantes	Sin testimonio (ST)	Testimonio de desempeño satisfactorio (TDS)	Testimonio de desempeño sobresaliente (TDSS)
			100%		
	De 22 a 25 años	7	7		
			100%		
	De 26 a 29 años	1	1		
			100%		
	Total	9	9		
			100%		
3537	Menor o igual a 21 años	4	4		
			100%		
	De 22 a 25 años	3	2		1
			66.7%		33.3%
	De 26 a 29 años	2	2		
			100%		
	Total	9	8		1
			88.9%		11.1%
3543	Menor o igual a 21 años	1	1		
			100%		
	De 22 a 25 años	1	1		
			100%		
	De 30 a 33 años	1	1		
			100%		
	Mayor o igual a 34 años	3	3		
			100%		
	Total	6	6		
			100%		
3548	De 22 a 25 años	1		1	
				100%	
	De 26 a 29 años	1	1		
			100%		
	Total	2	1	1	
			50.0%	50.0%	
3549	De 22 a 25 años	15	14	1	
			93.3%	6.7%	
	De 26 a 29 años	2	1		1
			50.0%		50.0%
	De 30 a 33 años	2	2		
			100%		
	Mayor o igual a 34 años	3	2	1	
			66.7%	33.3%	
	Total	22	19	2	1
			86.4%	9.1%	4.5%
3552	Menor o igual a 21 años	4	4		

Clave	Edad	Núm. de sustentantes	Sin testimonio (ST)	Testimonio de desempeño satisfactorio (TDS)	Testimonio de desempeño sobresaliente (TDSS)
			100%		
	De 22 a 25 años	3	3		
			100%		
	Total	7	7		
			100%		
3571	De 26 a 29 años	1			1
					100%
	De 30 a 33 años	4	2	2	
			50.0%	50.0%	
	Mayor o igual a 34 años	3		3	
				100%	
	Total	8	2	5	1
			25.0%	62.5%	12.5%
3573	Menor o igual a 21 años	4	3	1	
			75.0%	25.0%	
	De 22 a 25 años	5	5		
			100%		
	Total	9	8	1	
			88.9%	11.1%	
3586	Mayor o igual a 34 años	2	2		
			100%		
	Total	2	2		
			100%		
3587	Mayor o igual a 34 años	1	1		
			100%		
	Total	1	1		
			100%		
3601	Mayor o igual a 34 años	3	1	2	
			33.3%	66.7%	
	Total	3	1	2	
			33.3%	66.7%	
3610	De 26 a 29 años	2	2		
			100%		
	Total	2	2		
			100%		
3614	De 22 a 25 años	11	4	7	
			36.4%	63.6%	
	De 26 a 29 años	1	1		
			100%		
	Mayor o igual a 34 años	3	1	2	
			33.3%	66.7%	
	Total	15	6	9	

Clave	Edad	Núm. de sustentantes	Sin testimonio (ST)	Testimonio de desempeño satisfactorio (TDS)	Testimonio de desempeño sobresaliente (TDSS)
			40.0%	60.0%	
3632	Mayor o igual a 34 años	5	1	4	
			20.0%	80.0%	
	Total	5	1	4	
			20.0%	80.0%	
3635	Mayor o igual a 34 años	1	1		
			100%		
	Total	1	1		
			100%		
3636	De 22 a 25 años	3	3		
			100%		
	Total	3	3		
			100%		
3640	De 22 a 25 años	4	2	2	
			50.0%	50.0%	
	De 26 a 29 años	4	4		
			100%		
	De 30 a 33 años	2	2		
			100%		
	Mayor o igual a 34 años	11	5	6	
			45.5%	54.5%	
	Total	21	13	8	
			61.9%	38.1%	
3642	De 26 a 29 años	1		1	
				100%	
	Mayor o igual a 34 años	1		1	
				100%	
	Total	2		2	
				100%	
3644	De 26 a 29 años	1	1		
			100%		
	Total	1	1		
			100%		
3645	Menor o igual a 21 años	3	2	1	
			66.7%	33.3%	
	De 22 a 25 años	1	1		
			100%		
	De 26 a 29 años	1		1	
				100%	
	De 30 a 33 años	1		1	
				100%	
	Total	6	3	3	

Clave	Edad	Núm. de sustentantes	Sin testimonio (ST)	Testimonio de desempeño satisfactorio (TDS)	Testimonio de desempeño sobresaliente (TDSS)
			50.0%	50.0%	
3646	De 30 a 33 años	4		3	1
				75.0%	25.0%
	Total	4		3	1
				75.0%	25.0%
3648	De 22 a 25 años	16	15	1	
			93.8%	6.3%	
	De 26 a 29 años	5	2	3	
			40.0%	60.0%	
	De 30 a 33 años	3	3		
			100%		
	Mayor o igual a 34 años	2	2		
			100%		
	Total	26	22	4	
			84.6%	15.4%	
3650	De 26 a 29 años	4	2	2	
			50.0%	50.0%	
	Mayor o igual a 34 años	3	1	2	
			33.3%	66.7%	
	Total	7	3	4	
			42.9%	57.1%	
3652	De 22 a 25 años	1	1		
			100%		
	De 26 a 29 años	1	1		
			100%		
	De 30 a 33 años	1	1		
			100%		
	Mayor o igual a 34 años	10	10		
			100%		
	Total	13	13		
			100%		
3653	De 22 a 25 años	7	3	2	2
			42.9%	28.6%	28.6%
	De 26 a 29 años	4	2	2	
			50.0%	50.0%	
	Total	11	5	4	2
			45.5%	36.4%	18.2%
3699	De 22 a 25 años	42	13	19	10
			31.0%	45.2%	23.8%
	De 26 a 29 años	24	10	8	6
			41.7%	33.3%	25.0%
	De 30 a 33 años	6	3	1	2

Clave	Edad	Núm. de sustentantes	Sin testimonio (ST)	Testimonio de desempeño satisfactorio (TDS)	Testimonio de desempeño sobresaliente (TDSS)
			50.0%	16.7%	33.3%
	Mayor o igual a 34 años	1		1	
				100%	
	Total	73	26	29	18
			35.6%	39.7%	24.7%
3702	Menor o igual a 21 años	1		1	
				100%	
	De 22 a 25 años	17	5	10	2
			29.4%	58.8%	11.8%
	Total	18	5	11	2
			27.8%	61.1%	11.1%
3704	De 22 a 25 años	1		1	
				100%	
	Total	1		1	
				100%	
3706	Menor o igual a 21 años	4	1	3	
			25.0%	75.0%	
	De 22 a 25 años	26	18	7	1
			69.2%	26.9%	3.8%
	De 26 a 29 años	8	5	1	2
			62.5%	12.5%	25.0%
	De 30 a 33 años	3	3		
			100%		
	Mayor o igual a 34 años	7	1	4	2
			14.3%	57.1%	28.6%
	Total	48	28	15	5
			58.3%	31.3%	10.4%
3712	Mayor o igual a 34 años	1	1		
			100%		
	Total	1	1		
			100%		
3713	Menor o igual a 21 años	6	5	1	
			83.3%	16.7%	
	De 22 a 25 años	6	5	1	
			83.3%	16.7%	
	Total	12	10	2	
			83.3%	16.7%	
3714	Menor o igual a 21 años	4	1	3	
			25.0%	75.0%	
	De 22 a 25 años	2	1	1	
			50.0%	50.0%	
	Total	6	2	4	

Clave	Edad	Núm. de sustentantes	Sin testimonio (ST)	Testimonio de desempeño satisfactorio (TDS)	Testimonio de desempeño sobresaliente (TDSS)
			33.3%	66.7%	
3718	De 30 a 33 años	1	1		
			100%		
	Total	1	1		
			100%		
3756	De 26 a 29 años	1	1		
			100%		
	Total	1	1		
			100%		
3765	De 26 a 29 años	1	1		
			100%		
	Mayor o igual a 34 años	1		1	
				100%	
	Total	2	1	1	
			50.0%	50.0%	
3767	De 22 a 25 años	2	2		
			100%		
	De 26 a 29 años	1	1		
			100%		
	De 30 a 33 años	2	2		
			100%		
	Mayor o igual a 34 años	3	3		
			100%		
	Total	8	8		
			100%		
3768	De 22 a 25 años	1	1		
			100%		
	Total	1	1		
			100%		
3769	De 22 a 25 años	2	1	1	
			50.0%	50.0%	
	De 26 a 29 años	1	1		
			100%		
	Total	3	2	1	
			66.7%	33.3%	
3772	De 22 a 25 años	2	2		
			100%		
	De 26 a 29 años	1	1		
			100%		
	Mayor o igual a 34 años	1	1		
			100%		
	Total	4	4		

Clave	Edad	Núm. de sustentantes	Sin testimonio (ST)	Testimonio de desempeño satisfactorio (TDS)	Testimonio de desempeño sobresaliente (TDSS)
			100%		
3774	De 26 a 29 años	2	2		
			100%		
	Total	2	2		
			100%		
3776	De 22 a 25 años	15	12	3	
			80.0%	20.0%	
	De 26 a 29 años	1	1		
			100%		
	Total	16	13	3	
			81.3%	18.8%	
3777	De 22 a 25 años	2	1	1	
			50.0%	50.0%	
	De 26 a 29 años	1	1		
			100%		
	De 30 a 33 años	1	1		
			100%		
	Total	4	3	1	
			75.0%	25.0%	
3778	De 30 a 33 años	1		1	
				100%	
	Total	1		1	
				100%	
3779	Menor o igual a 21 años	6	6		
			100%		
	De 22 a 25 años	2	2		
			100%		
	Total	8	8		
			100%		
3781	Mayor o igual a 34 años	1	1		
			100%		
	Total	1	1		
			100%		
3789	De 26 a 29 años	1	1		
			100%		
	Total	1	1		
			100%		
3795	Menor o igual a 21 años	1	1		
			100%		
	De 22 a 25 años	5	4	1	
			80.0%	20.0%	
	Total	6	5	1	

Clave	Edad	Núm. de sustentantes	Sin testimonio (ST)	Testimonio de desempeño satisfactorio (TDS)	Testimonio de desempeño sobresaliente (TDSS)
			83.3%	16.7%	
3821	De 22 a 25 años	1	1		
			100%		
	Total	1	1		
			100%		
3841	Menor o igual a 21 años	2	2		
			100%		
	De 22 a 25 años	4	3	1	
			75.0%	25.0%	
	De 26 a 29 años	1		1	
				100%	
	Total	7	5	2	
			71.4%	28.6%	
3842	Menor o igual a 21 años	4	3	1	
			75.0%	25.0%	
	De 22 a 25 años	9	6	3	
			66.7%	33.3%	
	De 26 a 29 años	1	1		
			100%		
	Mayor o igual a 34 años	1	1		
			100%		
	Total	15	11	4	
			73.3%	26.7%	
3843	Menor o igual a 21 años	5	4	1	
			80.0%	20.0%	
	De 22 a 25 años	3	2	1	
			66.7%	33.3%	
	Total	8	6	2	
			75.0%	25.0%	
3844	Menor o igual a 21 años	10	9	1	
			90.0%	10.0%	
	De 22 a 25 años	2	2		
			100%		
	De 30 a 33 años	1	1		
			100%		
	Total	13	12	1	
			92.3%	7.7%	
3845	Menor o igual a 21 años	2	2		
			100%		
	De 22 a 25 años	4	4		
			100%		
	Mayor o igual a 34 años	1	1		

Clave	Edad	Núm. de sustentantes	Sin testimonio (ST)	Testimonio de desempeño satisfactorio (TDS)	Testimonio de desempeño sobresaliente (TDSS)
			100%		
	Total	7	7		
			100%		
3846	Menor o igual a 21 años	1			1
					100%
	De 22 a 25 años	1		1	
				100%	
	Total	2		1	1
				50.0%	50.0%
3847	Menor o igual a 21 años	8	8		
			100%		
	De 22 a 25 años	10	8	2	
			80.0%	20.0%	
	De 26 a 29 años	3	3		
			100%		
	De 30 a 33 años	1	1		
			100%		
	Total	22	20	2	
			90.9%	9.1%	
3848	De 22 a 25 años	18	2	8	8
			11.1%	44.4%	44.4%
	Mayor o igual a 34 años	3			3
					100%
	Total	21	2	8	11
			9.5%	38.1%	52.4%
3849	Menor o igual a 21 años	6	5	1	
			83.3%	16.7%	
	De 26 a 29 años	1	1		
			100%		
	De 30 a 33 años	1		1	
				100%	
	Mayor o igual a 34 años	12	7	5	
			58.3%	41.7%	
	Total	20	13	7	
			65.0%	35.0%	
3861	Mayor o igual a 34 años	1	1		
			100%		
	Total	1	1		
			100%		
3862	De 22 a 25 años	1	1		
			100%		
	De 26 a 29 años	1	1		

Clave	Edad	Núm. de sustentantes	Sin testimonio (ST)	Testimonio de desempeño satisfactorio (TDS)	Testimonio de desempeño sobresaliente (TDSS)
			100%		
	Total	2	2		
			100%		
3865	Menor o igual a 21 años	12	9	2	1
			75.0%	16.7%	8.3%
	De 22 a 25 años	9	9		
			100%		
	De 26 a 29 años	1	1		
			100%		
	Total	22	19	2	1
			86.4%	9.1%	4.5%
3866	Menor o igual a 21 años	4	4		
			100%		
	De 22 a 25 años	1	1		
			100%		
	Total	5	5		
			100%		
3869	Menor o igual a 21 años	9	8	1	
			88.9%	11.1%	
	De 22 a 25 años	10	10		
			100%		
	De 26 a 29 años	3	3		
			100%		
	Total	22	21	1	
			95.5%	4.5%	
3870	Menor o igual a 21 años	1	1		
			100%		
	De 22 a 25 años	1	1		
			100%		
	Total	2	2		
			100%		
3897	Menor o igual a 21 años	3	2	1	
			66.7%	33.3%	
	De 22 a 25 años	2	2		
			100%		
	De 26 a 29 años	1		1	
				100%	
	Total	6	4	2	
			66.7%	33.3%	
3898	Menor o igual a 21 años	5	5		
			100%		
	De 22 a 25 años	11	11		

Clave	Edad	Núm. de sustentantes	Sin testimonio (ST)	Testimonio de desempeño satisfactorio (TDS)	Testimonio de desempeño sobresaliente (TDSS)
			100%		
	De 26 a 29 años	2	2		
			100%		
	De 30 a 33 años	2	1	1	
			50.0%	50.0%	
	Mayor o igual a 34 años	3	3		
			100%		
	Total	23	22	1	
			95.7%	4.3%	
3934	De 22 a 25 años	1			1
					100%
	Total	1			1
					100%
3951	De 22 a 25 años	1	1		
			100%		
	De 26 a 29 años	1	1		
			100%		
	De 30 a 33 años	1	1		
			100%		
	Total	3	3		
			100%		
3958	De 22 a 25 años	1		1	
				100%	
	De 26 a 29 años	2	2		
			100%		
	Total	3	2	1	
			66.7%	33.3%	
3959	De 22 a 25 años	1	1		
			100%		
	Total	1	1		
			100%		
3960	De 22 a 25 años	1	1		
			100%		
	Mayor o igual a 34 años	1	1		
			100%		
	Total	2	2		
			100%		
3961	De 22 a 25 años	1	1		
			100%		
	Total	1	1		
			100%		
3962	De 26 a 29 años	1	1		

Clave	Edad	Núm. de sustentantes	Sin testimonio (ST)	Testimonio de desempeño satisfactorio (TDS)	Testimonio de desempeño sobresaliente (TDSS)
			100%		
	Total	1	1		
			100%		
3963	Mayor o igual a 34 años	1		1	
				100%	
	Total	1		1	
				100%	
3964	Mayor o igual a 34 años	1	1		
			100%		
	Total	1	1		
			100%		
3965	Mayor o igual a 34 años	1	1		
			100%		
	Total	1	1		
			100%		
3966	De 22 a 25 años	1	1		
			100%		
	Total	1	1		
			100%		
3967	De 22 a 25 años	1	1		
			100%		
	Total	1	1		
			100%		
3968	De 22 a 25 años	1	1		
			100%		
	Total	1	1		
			100%		
3969	De 22 a 25 años	19	2	12	5
			10.5%	63.2%	26.3%
	Mayor o igual a 34 años	1			1
					100%
	Total	20	2	12	6
			10.0%	60.0%	30.0%
3970	De 26 a 29 años	2	2		
			100%		
	Total	2	2		
			100%		
3971	De 26 a 29 años	1	1		
			100%		
	Total	1	1		
			100%		
3972	Mayor o igual a 34 años	2	1	1	

Clave	Edad	Núm. de sustentantes	Sin testimonio (ST)	Testimonio de desempeño satisfactorio (TDS)	Testimonio de desempeño sobresaliente (TDSS)
			50.0%	50.0%	
	Total	2	1	1	
			50.0%	50.0%	
3973	De 22 a 25 años	1	1		
			100%		
	Total	1	1		
			100%		
3974	De 22 a 25 años	1	1		
			100%		
	Total	1	1		
			100%		
3975	De 30 a 33 años	1	1		
			100%		
	Total	1	1		
			100%		
3976	De 26 a 29 años	1		1	
				100%	
	Total	1		1	
				100%	
3977	De 22 a 25 años	2	2		
			100%		
	Mayor o igual a 34 años	1	1		
			100%		
	Total	3	3		
			100%		

- **Escolaridad de los padres**

Tabla 3. Número de sustentantes desagregados por institución y **escolaridad del padre**, en testimonios de desempeño.

Clave	Escolaridad del padre	Núm. de sustentantes	Sin testimonio (ST)	Testimonio de desempeño satisfactorio (TDS)	Testimonio de desempeño sobresaliente (TDSS)
12	Primaria o No estudió	40	20	18	2
			50.0%	45.0%	5.0%
	Secundaria	45	21	21	3
			46.7%	46.7%	6.7%
	Bachillerato	42	18	20	4
			42.9%	47.6%	9.5%
	Carrera técnica	23	14	8	1
			60.9%	34.8%	4.3%
	Técnico superior universitario (después del bachillerato)	6	4	2	
			66.7%	33.3%	
	Licenciatura	85	37	40	8
			43.5%	47.1%	9.4%
	Posgrado (especialidad, maestría, doctorado)	14	7	6	1
			50.0%	42.9%	7.1%
	Total	255	121	115	19
			47.5%	45.1%	7.5%
22	Primaria o No estudió	6	5	1	
			83.3%	16.7%	
	Secundaria	10	8	2	
			80.0%	20.0%	
	Bachillerato	3	3		
			100%		
	Técnico superior universitario (después del bachillerato)	1	1		
			100%		
	Licenciatura	8	8		
			100%		
	Posgrado (especialidad, maestría, doctorado)	1		1	
				100%	
	Total	29	25	4	
			86.2%	13.8%	
41	Secundaria	1	1		
			100%		
	Bachillerato	2	1	1	
			50.0%	50.0%	
	Técnico superior universitario (después del bachillerato)	1		1	
				100%	
	Licenciatura	12	2	8	2

Clave	Escolaridad del padre	Núm. de sustentantes	Sin testimonio (ST)	Testimonio de desempeño satisfactorio (TDS)	Testimonio de desempeño sobresaliente (TDSS)
			16.7%	66.7%	16.7%
	Posgrado (especialidad, maestría, doctorado)	5	2	2	1
			40.0%	40.0%	20.0%
	Total	21	6	12	3
			28.6%	57.1%	14.3%
42	Primaria o No estudió	1		1	
				100%	
	Secundaria	3	2	1	
			66.7%	33.3%	
	Bachillerato	3		3	
				100%	
	Técnico superior universitario (después del bachillerato)	1	1		
			100%		
	Licenciatura	7		7	
				100%	
	Posgrado (especialidad, maestría, doctorado)	4	3	1	
			75.0%	25.0%	
	Total	19	6	13	
			31.6%	68.4%	
49	Primaria o No estudió	1	1		
			100%		
	Secundaria	1	1		
			100%		
	Bachillerato	4	3	1	
			75.0%	25.0%	
	Licenciatura	3	2	1	
			66.7%	33.3%	
	Total	9	7	2	
			77.8%	22.2%	
53	Primaria o No estudió	6	6		
			100%		
	Secundaria	5	3	2	
			60.0%	40.0%	
	Licenciatura	2	2		
			100%		
	Posgrado (especialidad, maestría, doctorado)	1	1		
			100%		
	Total	14	12	2	
			85.7%	14.3%	
55	Primaria o No estudió	10	3	3	4
			30.0%	30.0%	40.0%
	Secundaria	15	5	5	5

Clave	Escolaridad del padre	Núm. de sustentantes	Sin testimonio (ST)	Testimonio de desempeño satisfactorio (TDS)	Testimonio de desempeño sobresaliente (TDSS)
			33.3%	33.3%	33.3%
	Bachillerato	8		3	5
				37.5%	62.5%
	Carrera técnica	7	2	2	3
			28.6%	28.6%	42.9%
	Técnico superior universitario (después del bachillerato)	2			2
					100%
	Licenciatura	8		2	6
				25.0%	75.0%
	Posgrado (especialidad, maestría, doctorado)	7	2	2	3
			28.6%	28.6%	42.9%
	Total	57	12	17	28
			21.1%	29.8%	49.1%
63	Primaria o No estudió	3	3		
			100%		
	Secundaria	9	7	1	1
			77.8%	11.1%	11.1%
	Bachillerato	4	3	1	
			75.0%	25.0%	
	Carrera técnica	4	2	2	
			50.0%	50.0%	
	Licenciatura	7	7		
			100%		
	Posgrado (especialidad, maestría, doctorado)	1		1	
				100%	
	Total	28	22	5	1
			78.6%	17.9%	3.6%
83	Primaria o No estudió	2	2		
			100%		
	Secundaria	1		1	
				100%	
	Carrera técnica	1	1		
			100%		
	Técnico superior universitario (después del bachillerato)	1	1		
			100%		
	Total	5	4	1	
			80.0%	20.0%	
95	Primaria o No estudió	6	6		
			100%		
	Secundaria	6	4	2	
			66.7%	33.3%	
	Carrera técnica	1	1		

Clave	Escolaridad del padre	Núm. de sustentantes	Sin testimonio (ST)	Testimonio de desempeño satisfactorio (TDS)	Testimonio de desempeño sobresaliente (TDSS)
			100%		
	Licenciatura	5	4	1	
			80.0%	20.0%	
	Posgrado (especialidad, maestría, doctorado)	2	1		1
			50.0%		50.0%
	Total	20	16	3	1
			80.0%	15.0%	5.0%
96	Primaria o No estudió	3	2	1	
			66.7%	33.3%	
	Secundaria	7	6	1	
			85.7%	14.3%	
	Bachillerato	5	4	1	
			80.0%	20.0%	
	Carrera técnica	3	1	2	
			33.3%	66.7%	
	Licenciatura	4	4		
			100%		
	Total	22	17	5	
			77.3%	22.7%	
103	Secundaria	4	2	2	
			50.0%	50.0%	
	Bachillerato	5	5		
			100%		
	Carrera técnica	1		1	
				100%	
	Licenciatura	6	6		
			100%		
	Posgrado (especialidad, maestría, doctorado)	4	1	1	2
			25.0%	25.0%	50.0%
	Total	20	14	4	2
			70.0%	20.0%	10.0%
123	Primaria o No estudió	12	9	3	
			75.0%	25.0%	
	Secundaria	22	18	4	
			81.8%	18.2%	
	Bachillerato	26	15	10	1
			57.7%	38.5%	3.8%
	Carrera técnica	5	3	2	
			60.0%	40.0%	
	Licenciatura	31	21	10	
			67.7%	32.3%	
		5	2	1	2

Clave	Escolaridad del padre	Núm. de sustentantes	Sin testimonio (ST)	Testimonio de desempeño satisfactorio (TDS)	Testimonio de desempeño sobresaliente (TDSS)
	Posgrado (especialidad, maestría, doctorado)		40.0%	20.0%	40.0%
	Total	101	68	30	3
			67.3%	29.7%	3.0%
134	Bachillerato	1		1	
				100%	
	Total	1		1	
				100%	
139	Primaria o No estudió	1	1		
			100%		
	Secundaria	1	1		
			100%		
	Bachillerato	1	1		
			100%		
	Licenciatura	1	1		
			100%		
	Total	4	4		
			100%		
148	Primaria o No estudió	39	22	16	1
			56.4%	41.0%	2.6%
	Secundaria	29	16	12	1
			55.2%	41.4%	3.4%
	Bachillerato	20	6	14	
			30.0%	70.0%	
	Carrera técnica	16	6	9	1
			37.5%	56.3%	6.3%
	Técnico superior universitario (después del bachillerato)	2	2		
			100%		
	Licenciatura	19	10	8	1
			52.6%	42.1%	5.3%
	Posgrado (especialidad, maestría, doctorado)	5	1	3	1
			20.0%	60.0%	20.0%
	Total	130	63	62	5
			48.5%	47.7%	3.8%
150	Primaria o No estudió	2	2		
			100%		
	Licenciatura	1	1		
			100%		
	Total	3	3		
			100%		
162	Primaria o No estudió	2	2		
			100%		
	Secundaria	1	1		

Clave	Escolaridad del padre	Núm. de sustentantes	Sin testimonio (ST)	Testimonio de desempeño satisfactorio (TDS)	Testimonio de desempeño sobresaliente (TDSS)
			100%		
	Carrera técnica	2	2		
			100%		
	Licenciatura	1	1		
			100%		
	Total	6	6		
			100%		
165	Primaria o No estudió	16	14	2	
			87.5%	12.5%	
	Secundaria	23	20	3	
			87.0%	13.0%	
	Bachillerato	17	15	2	
			88.2%	11.8%	
	Carrera técnica	9	8	1	
			88.9%	11.1%	
	Licenciatura	14	11	3	
			78.6%	21.4%	
	Posgrado (especialidad, maestría, doctorado)	2	2		
			100%		
	Total	81	70	11	
			86.4%	13.6%	
166	Primaria o No estudió	19	15	4	
			78.9%	21.1%	
	Secundaria	11	9	2	
			81.8%	18.2%	
	Bachillerato	16	14	2	
			87.5%	12.5%	
	Carrera técnica	4	4		
			100%		
	Licenciatura	11	9	2	
			81.8%	18.2%	
	Posgrado (especialidad, maestría, doctorado)	1	1		
			100%		
	Total	62	52	10	
			83.9%	16.1%	
167	Primaria o No estudió	13	12	1	
			92.3%	7.7%	
	Secundaria	12	9	3	
			75.0%	25.0%	
	Bachillerato	16	15	1	
			93.8%	6.3%	
	Carrera técnica	3	2	1	

Clave	Escolaridad del padre	Núm. de sustentantes	Sin testimonio (ST)	Testimonio de desempeño satisfactorio (TDS)	Testimonio de desempeño sobresaliente (TDSS)
			66.7%	33.3%	
	Técnico superior universitario (después del bachillerato)	1	1		
			100%		
	Licenciatura	8	7	1	
			87.5%	12.5%	
	Posgrado (especialidad, maestría, doctorado)	1	1		
			100%		
	Total	54	47	7	
			87.0%	13.0%	
170	Primaria o No estudió	1	1		
			100%		
	Carrera técnica	2	1	1	
			50.0%	50.0%	
	Total	3	2	1	
			66.7%	33.3%	
175	Secundaria	1		1	
				100%	
	Bachillerato	1	1		
			100%		
	Total	2	1	1	
			50.0%	50.0%	
176	Primaria o No estudió	45	32	12	1
			71.1%	26.7%	2.2%
	Secundaria	24	16	7	1
			66.7%	29.2%	4.2%
	Bachillerato	13	9	4	
			69.2%	30.8%	
	Carrera técnica	9	7	2	
			77.8%	22.2%	
	Técnico superior universitario (después del bachillerato)	1		1	
				100%	
	Licenciatura	10	5	4	1
			50.0%	40.0%	10.0%
	Posgrado (especialidad, maestría, doctorado)	1			1
					100%
	Total	103	69	30	4
			67.0%	29.1%	3.9%
186	Primaria o No estudió	2	2		
			100%		
	Bachillerato	2	2		
			100%		
	Licenciatura	1	1		

Clave	Escolaridad del padre	Núm. de sustentantes	Sin testimonio (ST)	Testimonio de desempeño satisfactorio (TDS)	Testimonio de desempeño sobresaliente (TDSS)
			100%		
	Total	5	5		
			100%		
197	Bachillerato	1	1		
			100%		
	Licenciatura	2	2		
			100%		
	Total	3	3		
			100%		
258	Primaria o No estudió	1		1	
				100%	
	Total	1		1	
				100%	
526	Primaria o No estudió	8	3	4	1
			37.5%	50.0%	12.5%
	Secundaria	10	6	3	1
			60.0%	30.0%	10.0%
	Bachillerato	19	11	6	2
			57.9%	31.6%	10.5%
	Carrera técnica	1		1	
				100%	
	Licenciatura	7	1	6	
			14.3%	85.7%	
	Posgrado (especialidad, maestría, doctorado)	1	1		
			100%		
	Total	46	22	20	4
			47.8%	43.5%	8.7%
552	Primaria o No estudió	2	2		
			100%		
	Secundaria	1	1		
			100%		
	Carrera técnica	1	1		
			100%		
	Licenciatura	2	1	1	
			50.0%	50.0%	
	Total	6	5	1	
			83.3%	16.7%	
570	Secundaria	1	1		
			100%		
	Total	1	1		
			100%		
594	Primaria o No estudió	9	7	1	1

Clave	Escolaridad del padre	Núm. de sustentantes	Sin testimonio (ST)	Testimonio de desempeño satisfactorio (TDS)	Testimonio de desempeño sobresaliente (TDSS)
			77.8%	11.1%	11.1%
	Secundaria	4	1	3	
			25.0%	75.0%	
	Bachillerato	4	2	2	
			50.0%	50.0%	
	Carrera técnica	1	1		
			100%		
	Licenciatura	16	14	2	
			87.5%	12.5%	
	Posgrado (especialidad, maestría, doctorado)	5	3	2	
			60.0%	40.0%	
	Total	39	28	10	1
			71.8%	25.6%	2.6%
618	Primaria o No estudió	9	7	2	
			77.8%	22.2%	
	Secundaria	4	4		
			100%		
	Licenciatura	2	2		
			100%		
	Posgrado (especialidad, maestría, doctorado)	1	1		
			100%		
	Total	16	14	2	
			87.5%	12.5%	
628	Primaria o No estudió	1		1	
				100%	
	Licenciatura	7		2	5
				28.6%	71.4%
	Posgrado (especialidad, maestría, doctorado)	1		1	
				100%	
	Total	9		4	5
				44.4%	55.6%
635	Primaria o No estudió	4	3	1	
			75.0%	25.0%	
	Secundaria	6	5	1	
			83.3%	16.7%	
	Bachillerato	5	4	1	
			80.0%	20.0%	
	Carrera técnica	1	1		
			100%		
	Licenciatura	3	3		
			100%		
	Total	19	16	3	

Clave	Escolaridad del padre	Núm. de sustentantes	Sin testimonio (ST)	Testimonio de desempeño satisfactorio (TDS)	Testimonio de desempeño sobresaliente (TDSS)
			84.2%	15.8%	
643	Primaria o No estudió	1		1	
				100%	
	Secundaria	6	2	4	
			33.3%	66.7%	
	Bachillerato	3	2	1	
			66.7%	33.3%	
	Carrera técnica	2	2		
			100%		
	Técnico superior universitario (después del bachillerato)	1		1	
				100%	
	Licenciatura	1	1		
			100%		
	Total	14	7	7	
			50.0%	50.0%	
646	Primaria o No estudió	7	6	1	
			85.7%	14.3%	
	Secundaria	2	1	1	
			50.0%	50.0%	
	Bachillerato	1	1		
			100%		
	Licenciatura	2	1	1	
			50.0%	50.0%	
	Total	12	9	3	
			75.0%	25.0%	
679	Secundaria	1	1		
			100%		
	Total	1	1		
			100%		
723	Secundaria	1	1		
			100%		
	Total	1	1		
			100%		
726	Primaria o No estudió	3	2	1	
			66.7%	33.3%	
	Secundaria	2	1	1	
			50.0%	50.0%	
	Licenciatura	1		1	
				100%	
	Total	6	3	3	
			50.0%	50.0%	
735	Primaria o No estudió	2	1	1	

Clave	Escolaridad del padre	Núm. de sustentantes	Sin testimonio (ST)	Testimonio de desempeño satisfactorio (TDS)	Testimonio de desempeño sobresaliente (TDSS)
			50.0%	50.0%	
	Bachillerato	3		3	
				100%	
	Carrera técnica	1	1		
			100%		
	Licenciatura	1		1	
				100%	
	Posgrado (especialidad, maestría, doctorado)	2	2		
			100%		
	Total	9	4	5	
			44.4%	55.6%	
747	Primaria o No estudió	1	1		
			100%		
	Secundaria	1	1		
			100%		
	Bachillerato	2	2		
			100%		
	Total	4	4		
			100%		
864	Primaria o No estudió	1	1		
			100%		
	Secundaria	2	1	1	
			50.0%	50.0%	
	Bachillerato	3	2	1	
			66.7%	33.3%	
	Licenciatura	1	1		
			100%		
	Posgrado (especialidad, maestría, doctorado)	2	1	1	
			50.0%	50.0%	
	Total	9	6	3	
			66.7%	33.3%	
898	Licenciatura	17	1	4	12
			5.9%	23.5%	70.6%
	Posgrado (especialidad, maestría, doctorado)	11	1	3	7
			9.1%	27.3%	63.6%
	Total	28	2	7	19
			7.1%	25.0%	67.9%
899	Secundaria	2			2
					100%
	Bachillerato	1		1	
				100%	
		2	1		1

Clave	Escolaridad del padre	Núm. de sustentantes	Sin testimonio (ST)	Testimonio de desempeño satisfactorio (TDS)	Testimonio de desempeño sobresaliente (TDSS)
	Técnico superior universitario (después del bachillerato)		50.0%		50.0%
	Licenciatura	25	4	10	11
			16.0%	40.0%	44.0%
	Posgrado (especialidad, maestría, doctorado)	15		8	7
				53.3%	46.7%
	Total	45	5	19	21
			11.1%	42.2%	46.7%
905	Primaria o No estudió	1	1		
			100%		
	Bachillerato	4	1	3	
			25.0%	75.0%	
	Carrera técnica	1		1	
				100%	
	Técnico superior universitario (después del bachillerato)	3		2	1
				66.7%	33.3%
	Licenciatura	8	1	6	1
			12.5%	75.0%	12.5%
	Posgrado (especialidad, maestría, doctorado)	6	1	3	2
			16.7%	50.0%	33.3%
	Total	23	4	15	4
			17.4%	65.2%	17.4%
908	Primaria o No estudió	1	1		
			100%		
	Bachillerato	5	1	3	1
			20.0%	60.0%	20.0%
	Técnico superior universitario (después del bachillerato)	1	1		
			100%		
	Licenciatura	13	4	7	2
			30.8%	53.8%	15.4%
	Posgrado (especialidad, maestría, doctorado)	12	4	7	1
			33.3%	58.3%	8.3%
	Total	32	11	17	4
			34.4%	53.1%	12.5%
917	Secundaria	1	1		
			100%		
	Bachillerato	3	1	2	
			33.3%	66.7%	
	Carrera técnica	4	2	2	
			50.0%	50.0%	
		2		2	

Clave	Escolaridad del padre	Núm. de sustentantes	Sin testimonio (ST)	Testimonio de desempeño satisfactorio (TDS)	Testimonio de desempeño sobresaliente (TDSS)
	Técnico superior universitario (después del bachillerato)			100%	
	Licenciatura	47	12	21	14
			25.5%	44.7%	29.8%
	Posgrado (especialidad, maestría, doctorado)	33	8	16	9
			24.2%	48.5%	27.3%
	Total	90	24	43	23
			26.7%	47.8%	25.6%
918	Bachillerato	2		1	1
				50.0%	50.0%
	Carrera técnica	1		1	
				100%	
	Licenciatura	4		1	3
				25.0%	75.0%
	Posgrado (especialidad, maestría, doctorado)	4	1	1	2
			25.0%	25.0%	50.0%
	Total	11	1	4	6
			9.1%	36.4%	54.5%
922	Bachillerato	1			1
					100%
	Total	1			1
					100%
925	Secundaria	1		1	
				100%	
	Bachillerato	1		1	
				100%	
	Licenciatura	15	1	9	5
			6.7%	60.0%	33.3%
	Posgrado (especialidad, maestría, doctorado)	16	4	7	5
			25.0%	43.8%	31.3%
	Total	33	5	18	10
			15.2%	54.5%	30.3%
929	Bachillerato	2	1	1	
			50.0%	50.0%	
	Carrera técnica	2	1	1	
			50.0%	50.0%	
	Técnico superior universitario (después del bachillerato)	1		1	
				100%	
	Licenciatura	11	2	8	1
			18.2%	72.7%	9.1%
	Posgrado (especialidad, maestría, doctorado)	5	1	3	1
			20.0%	60.0%	20.0%

Clave	Escolaridad del padre	Núm. de sustentantes	Sin testimonio (ST)	Testimonio de desempeño satisfactorio (TDS)	Testimonio de desempeño sobresaliente (TDSS)
	Total	21	5	14	2
			23.8%	66.7%	9.5%
931	Bachillerato	1		1	
				100%	
	Licenciatura	5		3	2
				60.0%	40.0%
	Posgrado (especialidad, maestría, doctorado)	6		3	3
				50.0%	50.0%
	Total	12		7	5
				58.3%	41.7%
942	Primaria o No estudió	6	5	1	
			83.3%	16.7%	
	Secundaria	5	2	3	
			40.0%	60.0%	
	Bachillerato	6	3	3	
			50.0%	50.0%	
	Carrera técnica	6	4	2	
			66.7%	33.3%	
	Técnico superior universitario (después del bachillerato)	2	2		
			100%		
	Licenciatura	21	12	8	1
			57.1%	38.1%	4.8%
	Posgrado (especialidad, maestría, doctorado)	5	3	2	
			60.0%	40.0%	
	Total	51	31	19	1
			60.8%	37.3%	2.0%
949	Bachillerato	1	1		
			100%		
	Carrera técnica	2	2		
			100%		
	Licenciatura	3	1	1	1
			33.3%	33.3%	33.3%
	Total	6	4	1	1
			66.7%	16.7%	16.7%
979	Primaria o No estudió	13	10	3	
			76.9%	23.1%	
	Secundaria	7	5	1	1
			71.4%	14.3%	14.3%
	Licenciatura	3	3		
			100%		
	Total	23	18	4	1
			78.3%	17.4%	4.3%

Clave	Escolaridad del padre	Núm. de sustentantes	Sin testimonio (ST)	Testimonio de desempeño satisfactorio (TDS)	Testimonio de desempeño sobresaliente (TDSS)
986	Bachillerato	1	1		
			100%		
	Total	1	1		
			100%		
996	Secundaria	1	1		
			100%		
	Carrera técnica	1	1		
			100%		
	Total	2	2		
			100%		
999	Primaria o No estudió	1	1		
			100%		
	Secundaria	2	2		
			100%		
	Bachillerato	4	3	1	
			75.0%	25.0%	
	Carrera técnica	2	2		
			100%		
	Licenciatura	1	1		
			100%		
	Total	10	9	1	
			90.0%	10.0%	
1002	Primaria o No estudió	1		1	
				100%	
	Bachillerato	4		2	2
				50.0%	50.0%
	Carrera técnica	1		1	
				100%	
	Licenciatura	42	3	19	20
			7.1%	45.2%	47.6%
	Posgrado (especialidad, maestría, doctorado)	36	1	24	11
			2.8%	66.7%	30.6%
	Total	84	4	47	33
			4.8%	56.0%	39.3%
1011	Primaria o No estudió	51	20	19	12
			39.2%	37.3%	23.5%
	Secundaria	38	14	15	9
			36.8%	39.5%	23.7%
	Bachillerato	23	7	12	4
			30.4%	52.2%	17.4%
	Carrera técnica	4	2	2	
			50.0%	50.0%	

Clave	Escolaridad del padre	Núm. de sustentantes	Sin testimonio (ST)	Testimonio de desempeño satisfactorio (TDS)	Testimonio de desempeño sobresaliente (TDSS)
	Licenciatura	23	9	8	6
			39.1%	34.8%	26.1%
	Posgrado (especialidad, maestría, doctorado)	1		1	
				100%	
	Total	140	52	57	31
			37.1%	40.7%	22.1%
1016	Primaria o No estudió	51	10	29	12
			19.6%	56.9%	23.5%
	Secundaria	11	2	5	4
			18.2%	45.5%	36.4%
	Bachillerato	11	3	8	
			27.3%	72.7%	
	Carrera técnica	10	3	6	1
			30.0%	60.0%	10.0%
	Técnico superior universitario (después del bachillerato)	1		1	
				100%	
	Licenciatura	32	6	17	9
			18.8%	53.1%	28.1%
	Posgrado (especialidad, maestría, doctorado)	10	4	4	2
			40.0%	40.0%	20.0%
	Total	126	28	70	28
			22.2%	55.6%	22.2%
1017	Primaria o No estudió	3	3		
			100%		
	Secundaria	16	12	4	
			75.0%	25.0%	
	Bachillerato	7	5	2	
			71.4%	28.6%	
	Carrera técnica	7	5	2	
			71.4%	28.6%	
	Técnico superior universitario (después del bachillerato)	2	2		
			100%		
	Licenciatura	12	9	3	
			75.0%	25.0%	
	Posgrado (especialidad, maestría, doctorado)	2	2		
			100%		
	Total	49	38	11	
			77.6%	22.4%	
1018	Primaria o No estudió	79	52	26	1
			65.8%	32.9%	1.3%
	Secundaria	66	42	21	3
			63.6%	31.8%	4.5%

Clave	Escolaridad del padre	Núm. de sustentantes	Sin testimonio (ST)	Testimonio de desempeño satisfactorio (TDS)	Testimonio de desempeño sobresaliente (TDSS)
	Bachillerato	52	30	19	3
			57.7%	36.5%	5.8%
	Carrera técnica	15	12	3	
			80.0%	20.0%	
	Técnico superior universitario (después del bachillerato)	5	2	2	1
			40.0%	40.0%	20.0%
	Licenciatura	50	29	18	3
			58.0%	36.0%	6.0%
	Posgrado (especialidad, maestría, doctorado)	10	7	3	
			70.0%	30.0%	
	Total	277	174	92	11
			62.8%	33.2%	4.0%
1020	Primaria o No estudió	11	7	4	
			63.6%	36.4%	
	Secundaria	20	16	3	1
			80.0%	15.0%	5.0%
	Bachillerato	15	9	5	1
			60.0%	33.3%	6.7%
	Carrera técnica	3	3		
			100%		
	Licenciatura	7	5	2	
			71.4%	28.6%	
	Total	56	40	14	2
			71.4%	25.0%	3.6%
1021	Primaria o No estudió	161	100	54	7
			62.1%	33.5%	4.3%
	Secundaria	164	111	50	3
			67.7%	30.5%	1.8%
	Bachillerato	134	81	47	6
			60.4%	35.1%	4.5%
	Carrera técnica	51	33	17	1
			64.7%	33.3%	2.0%
	Técnico superior universitario (después del bachillerato)	11	9	1	1
			81.8%	9.1%	9.1%
	Licenciatura	155	88	62	5
			56.8%	40.0%	3.2%
	Posgrado (especialidad, maestría, doctorado)	29	14	13	2
			48.3%	44.8%	6.9%
	Total	705	436	244	25
			61.8%	34.6%	3.5%
1022	Primaria o No estudió	20	13	7	
			65.0%	35.0%	

Clave	Escolaridad del padre	Núm. de sustentantes	Sin testimonio (ST)	Testimonio de desempeño satisfactorio (TDS)	Testimonio de desempeño sobresaliente (TDSS)
	Secundaria	20	10	9	1
			50.0%	45.0%	5.0%
	Bachillerato	14	5	8	1
			35.7%	57.1%	7.1%
	Carrera técnica	9	4	4	1
			44.4%	44.4%	11.1%
	Técnico superior universitario (después del bachillerato)	3	3		
			100%		
	Licenciatura	32	12	19	1
			37.5%	59.4%	3.1%
	Posgrado (especialidad, maestría, doctorado)	5	5		
			100%		
	Total	103	52	47	4
			50.5%	45.6%	3.9%
1028	Primaria o No estudió	2	2		
			100%		
	Bachillerato	1	1		
			100%		
	Licenciatura	3	2	1	
			66.7%	33.3%	
	Total	6	5	1	
			83.3%	16.7%	
1031	Licenciatura	1	1		
			100%		
	Total	1	1		
			100%		
1033	Primaria o No estudió	19	6	12	1
			31.6%	63.2%	5.3%
	Secundaria	26	10	13	3
			38.5%	50.0%	11.5%
	Bachillerato	42	13	22	7
			31.0%	52.4%	16.7%
	Carrera técnica	27	14	9	4
			51.9%	33.3%	14.8%
	Técnico superior universitario (después del bachillerato)	9	4	3	2
			44.4%	33.3%	22.2%
	Licenciatura	70	28	31	11
			40.0%	44.3%	15.7%
	Posgrado (especialidad, maestría, doctorado)	26	8	15	3
			30.8%	57.7%	11.5%
	Total	219	83	105	31
			37.9%	47.9%	14.2%

Clave	Escolaridad del padre	Núm. de sustentantes	Sin testimonio (ST)	Testimonio de desempeño satisfactorio (TDS)	Testimonio de desempeño sobresaliente (TDSS)
1035	Primaria o No estudió	38	13	20	5
			34.2%	52.6%	13.2%
	Secundaria	49	16	30	3
			32.7%	61.2%	6.1%
	Bachillerato	60	25	31	4
			41.7%	51.7%	6.7%
	Carrera técnica	26	11	14	1
			42.3%	53.8%	3.8%
	Técnico superior universitario (después del bachillerato)	5	2	3	
			40.0%	60.0%	
	Licenciatura	83	21	48	14
			25.3%	57.8%	16.9%
	Posgrado (especialidad, maestría, doctorado)	16	5	10	1
			31.3%	62.5%	6.3%
	Total	277	93	156	28
			33.6%	56.3%	10.1%
1039	Primaria o No estudió	4		4	
				100%	
	Secundaria	11	4	7	
			36.4%	63.6%	
	Bachillerato	11	4	6	1
			36.4%	54.5%	9.1%
	Carrera técnica	18	9	9	
			50.0%	50.0%	
	Técnico superior universitario (después del bachillerato)	3	2	1	
			66.7%	33.3%	
	Licenciatura	63	36	20	7
			57.1%	31.7%	11.1%
	Posgrado (especialidad, maestría, doctorado)	12	5	5	2
			41.7%	41.7%	16.7%
	Total	122	60	52	10
			49.2%	42.6%	8.2%
1041	Primaria o No estudió	15	12	2	1
			80.0%	13.3%	6.7%
	Secundaria	26	20	6	
			76.9%	23.1%	
	Bachillerato	38	31	6	1
			81.6%	15.8%	2.6%
	Carrera técnica	18	14	3	1
			77.8%	16.7%	5.6%
	Técnico superior universitario (después del bachillerato)	3	2	1	
			66.7%	33.3%	

Clave	Escolaridad del padre	Núm. de sustentantes	Sin testimonio (ST)	Testimonio de desempeño satisfactorio (TDS)	Testimonio de desempeño sobresaliente (TDSS)
	Licenciatura	59	45	13	1
			76.3%	22.0%	1.7%
	Posgrado (especialidad, maestría, doctorado)	13	5	7	1
			38.5%	53.8%	7.7%
	Total	172	129	38	5
			75.0%	22.1%	2.9%
1045	Primaria o No estudió	11	10	1	
			90.9%	9.1%	
	Secundaria	9	8	1	
			88.9%	11.1%	
	Bachillerato	5	3	2	
			60.0%	40.0%	
	Carrera técnica	2	1	1	
			50.0%	50.0%	
	Licenciatura	5	5		
			100%		
	Total	32	27	5	
			84.4%	15.6%	
1053	Primaria o No estudió	69	40	27	2
			58.0%	39.1%	2.9%
	Secundaria	47	24	18	5
			51.1%	38.3%	10.6%
	Bachillerato	63	40	19	4
			63.5%	30.2%	6.3%
	Carrera técnica	24	19	4	1
			79.2%	16.7%	4.2%
	Técnico superior universitario (después del bachillerato)	6	4	2	
			66.7%	33.3%	
	Licenciatura	113	65	40	8
			57.5%	35.4%	7.1%
	Posgrado (especialidad, maestría, doctorado)	24	12	11	1
			50.0%	45.8%	4.2%
	Total	346	204	121	21
			59.0%	35.0%	6.1%
1054	Primaria o No estudió	1	1		
			100%		
	Secundaria	1	1		
			100%		
	Total	2	2		
			100%		
1056	Primaria o No estudió	104	84	19	1
			80.8%	18.3%	1.0%

Clave	Escolaridad del padre	Núm. de sustentantes	Sin testimonio (ST)	Testimonio de desempeño satisfactorio (TDS)	Testimonio de desempeño sobresaliente (TDSS)
	Secundaria	243	214	28	1
			88.1%	11.5%	0.4%
	Bachillerato	161	132	27	2
			82.0%	16.8%	1.2%
	Carrera técnica	145	125	17	3
			86.2%	11.7%	2.1%
	Técnico superior universitario (después del bachillerato)	28	22	6	
			78.6%	21.4%	
	Licenciatura	374	285	80	9
			76.2%	21.4%	2.4%
	Posgrado (especialidad, maestría, doctorado)	88	66	20	2
			75.0%	22.7%	2.3%
	Total	1143	928	197	18
			81.2%	17.2%	1.6%
1061	Primaria o No estudió	11	3	7	1
			27.3%	63.6%	9.1%
	Secundaria	17	6	6	5
			35.3%	35.3%	29.4%
	Bachillerato	10	1	7	2
			10.0%	70.0%	20.0%
	Carrera técnica	2	1	1	
			50.0%	50.0%	
	Licenciatura	13		10	3
				76.9%	23.1%
	Posgrado (especialidad, maestría, doctorado)	4	1	2	1
			25.0%	50.0%	25.0%
	Total	57	12	33	12
			21.1%	57.9%	21.1%
1065	Primaria o No estudió	13	3	9	1
			23.1%	69.2%	7.7%
	Secundaria	26	11	10	5
			42.3%	38.5%	19.2%
	Bachillerato	21	9	9	3
			42.9%	42.9%	14.3%
	Carrera técnica	15	5	10	
			33.3%	66.7%	
	Técnico superior universitario (después del bachillerato)	2		2	
				100%	
	Licenciatura	63	21	31	11
			33.3%	49.2%	17.5%
	Posgrado (especialidad, maestría, doctorado)	21	6	7	8
			28.6%	33.3%	38.1%

Clave	Escolaridad del padre	Núm. de sustentantes	Sin testimonio (ST)	Testimonio de desempeño satisfactorio (TDS)	Testimonio de desempeño sobresaliente (TDSS)
	Total	161	55	78	28
			34.2%	48.4%	17.4%
1068	Primaria o No estudió	1	1		
			100%		
	Bachillerato	1	1		
			100%		
	Licenciatura	1	1		
			100%		
	Total	3	3		
			100%		
1069	Primaria o No estudió	1	1		
			100%		
	Licenciatura	1	1		
			100%		
	Total	2	2		
			100%		
1074	Primaria o No estudió	4	4		
			100%		
	Secundaria	3	2	1	
			66.7%	33.3%	
	Bachillerato	4	4		
			100%		
	Carrera técnica	1		1	
				100%	
	Técnico superior universitario (después del bachillerato)	2	2		
			100%		
	Licenciatura	2	2		
			100%		
	Posgrado (especialidad, maestría, doctorado)	2	2		
			100%		
	Total	18	16	2	
			88.9%	11.1%	
1076	Primaria o No estudió	18	14	4	
			77.8%	22.2%	
	Secundaria	11	4	5	2
			36.4%	45.5%	18.2%
	Bachillerato	15	10	4	1
			66.7%	26.7%	6.7%
	Carrera técnica	7	6	1	
			85.7%	14.3%	
	Técnico superior universitario (después del bachillerato)	3	3		
			100%		

Clave	Escolaridad del padre	Núm. de sustentantes	Sin testimonio (ST)	Testimonio de desempeño satisfactorio (TDS)	Testimonio de desempeño sobresaliente (TDSS)
	Licenciatura	30	18	10	2
			60.0%	33.3%	6.7%
	Posgrado (especialidad, maestría, doctorado)	13	8	5	
			61.5%	38.5%	
	Total	97	63	29	5
			64.9%	29.9%	5.2%
1084	Primaria o No estudió	18		10	8
				55.6%	44.4%
	Secundaria	43	1	12	30
			2.3%	27.9%	69.8%
	Bachillerato	35	2	13	20
			5.7%	37.1%	57.1%
	Carrera técnica	18	1	8	9
			5.6%	44.4%	50.0%
	Técnico superior universitario (después del bachillerato)	4		1	3
				25.0%	75.0%
	Licenciatura	58	1	15	42
			1.7%	25.9%	72.4%
	Posgrado (especialidad, maestría, doctorado)	18		9	9
				50.0%	50.0%
	Total	194	5	68	121
			2.6%	35.1%	62.4%
1086	Primaria o No estudió	25	20	5	
			80.0%	20.0%	
	Secundaria	23	18	4	1
			78.3%	17.4%	4.3%
	Bachillerato	8	2	5	1
			25.0%	62.5%	12.5%
	Carrera técnica	8	5	3	
			62.5%	37.5%	
	Técnico superior universitario (después del bachillerato)	1	1		
			100%		
	Licenciatura	18	11	7	
			61.1%	38.9%	
	Posgrado (especialidad, maestría, doctorado)	8	6	2	
			75.0%	25.0%	
	Total	91	63	26	2
			69.2%	28.6%	2.2%
1087	Primaria o No estudió	13	9	4	
			69.2%	30.8%	
	Secundaria	9	6	3	
			66.7%	33.3%	

Clave	Escolaridad del padre	Núm. de sustentantes	Sin testimonio (ST)	Testimonio de desempeño satisfactorio (TDS)	Testimonio de desempeño sobresaliente (TDSS)
	Bachillerato	10	9		1
			90.0%		10.0%
	Carrera técnica	7	5	2	
			71.4%	28.6%	
	Técnico superior universitario (después del bachillerato)	1	1		
			100%		
	Licenciatura	16	8	6	2
			50.0%	37.5%	12.5%
	Posgrado (especialidad, maestría, doctorado)	2			2
					100%
	Total	58	38	15	5
			65.5%	25.9%	8.6%
1088	Primaria o No estudió	55	30	22	3
			54.5%	40.0%	5.5%
	Secundaria	84	47	35	2
			56.0%	41.7%	2.4%
	Bachillerato	48	21	27	
			43.8%	56.3%	
	Carrera técnica	12	6	5	1
			50.0%	41.7%	8.3%
	Técnico superior universitario (después del bachillerato)	2	2		
			100%		
	Licenciatura	36	16	17	3
			44.4%	47.2%	8.3%
	Posgrado (especialidad, maestría, doctorado)	2		1	1
				50.0%	50.0%
	Total	239	122	107	10
			51.0%	44.8%	4.2%
1090	Primaria o No estudió	15	4	7	4
			26.7%	46.7%	26.7%
	Secundaria	43	4	25	14
			9.3%	58.1%	32.6%
	Bachillerato	37	8	20	9
			21.6%	54.1%	24.3%
	Carrera técnica	16	5	8	3
			31.3%	50.0%	18.8%
	Técnico superior universitario (después del bachillerato)	5	1	2	2
			20.0%	40.0%	40.0%
	Licenciatura	63	2	43	18
			3.2%	68.3%	28.6%
	Posgrado (especialidad, maestría, doctorado)	23	6	9	8
			26.1%	39.1%	34.8%

Clave	Escolaridad del padre	Núm. de sustentantes	Sin testimonio (ST)	Testimonio de desempeño satisfactorio (TDS)	Testimonio de desempeño sobresaliente (TDSS)
	Total	202	30	114	58
			14.9%	56.4%	28.7%
1094	Primaria o No estudió	12	6	6	
			50.0%	50.0%	
	Secundaria	27	19	8	
			70.4%	29.6%	
	Bachillerato	18	13	5	
			72.2%	27.8%	
	Carrera técnica	5	2	3	
			40.0%	60.0%	
	Técnico superior universitario (después del bachillerato)	3	1	2	
			33.3%	66.7%	
	Licenciatura	15	6	8	1
			40.0%	53.3%	6.7%
	Posgrado (especialidad, maestría, doctorado)	1		1	
				100%	
	Total	81	47	33	1
			58.0%	40.7%	1.2%
1095	Primaria o No estudió	23	10	12	1
			43.5%	52.2%	4.3%
	Secundaria	44	23	20	1
			52.3%	45.5%	2.3%
	Bachillerato	25	14	8	3
			56.0%	32.0%	12.0%
	Carrera técnica	8	4	2	2
			50.0%	25.0%	25.0%
	Técnico superior universitario (después del bachillerato)	1	1		
			100%		
	Licenciatura	8	2	6	
			25.0%	75.0%	
	Total	109	54	48	7
			49.5%	44.0%	6.4%
1096	Primaria o No estudió	16	6	10	
			37.5%	62.5%	
	Secundaria	43	21	21	1
			48.8%	48.8%	2.3%
	Bachillerato	19	6	13	
			31.6%	68.4%	
	Carrera técnica	2	1	1	
			50.0%	50.0%	
	Técnico superior universitario (después del bachillerato)	3	3		
			100%		

Clave	Escolaridad del padre	Núm. de sustentantes	Sin testimonio (ST)	Testimonio de desempeño satisfactorio (TDS)	Testimonio de desempeño sobresaliente (TDSS)
	Licenciatura	16	6	9	1
			37.5%	56.3%	6.3%
	Posgrado (especialidad, maestría, doctorado)	3	2	1	
			66.7%	33.3%	
	Total	102	45	55	2
			44.1%	53.9%	2.0%
1097	Primaria o No estudió	8	3	5	
			37.5%	62.5%	
	Secundaria	5	2	3	
			40.0%	60.0%	
	Bachillerato	4	2		2
			50.0%		50.0%
	Carrera técnica	3		2	1
				66.7%	33.3%
	Licenciatura	2		1	1
				50.0%	50.0%
	Total	22	7	11	4
			31.8%	50.0%	18.2%
1106	Primaria o No estudió	15	4	10	1
			26.7%	66.7%	6.7%
	Secundaria	19	6	10	3
			31.6%	52.6%	15.8%
	Bachillerato	10	2	6	2
			20.0%	60.0%	20.0%
	Carrera técnica	9	3	3	3
			33.3%	33.3%	33.3%
	Técnico superior universitario (después del bachillerato)	1		1	
				100%	
	Licenciatura	26	9	13	4
			34.6%	50.0%	15.4%
	Posgrado (especialidad, maestría, doctorado)	2		1	1
				50.0%	50.0%
	Total	82	24	44	14
			29.3%	53.7%	17.1%
1107	Primaria o No estudió	6	3	3	
			50.0%	50.0%	
	Secundaria	5	1	4	
			20.0%	80.0%	
	Bachillerato	15	10	5	
			66.7%	33.3%	
	Licenciatura	9	6	3	
			66.7%	33.3%	

Clave	Escolaridad del padre	Núm. de sustentantes	Sin testimonio (ST)	Testimonio de desempeño satisfactorio (TDS)	Testimonio de desempeño sobresaliente (TDSS)
	Posgrado (especialidad, maestría, doctorado)	2	2		
			100%		
	Total	37	22	15	
			59.5%	40.5%	
1120	Carrera técnica	1		1	
				100%	
	Total	1		1	
				100%	
1136	Primaria o No estudió	2	2		
			100%		
	Secundaria	1	1		
			100%		
	Bachillerato	2	1	1	
			50.0%	50.0%	
	Licenciatura	4	3	1	
			75.0%	25.0%	
	Total	9	7	2	
			77.8%	22.2%	
1142	Bachillerato	2	1	1	
			50.0%	50.0%	
	Licenciatura	5	3	2	
			60.0%	40.0%	
	Posgrado (especialidad, maestría, doctorado)	1	1		
			100%		
	Total	8	5	3	
			62.5%	37.5%	
1148	Carrera técnica	1	1		
			100%		
	Licenciatura	3		3	
				100%	
	Posgrado (especialidad, maestría, doctorado)	1			1
					100%
	Total	5	1	3	1
			20.0%	60.0%	20.0%
1152	Primaria o No estudió	14	1	8	5
			7.1%	57.1%	35.7%
	Secundaria	17	2	4	11
			11.8%	23.5%	64.7%
	Bachillerato	12	1	9	2
			8.3%	75.0%	16.7%
	Carrera técnica	6		6	
				100%	

Clave	Escolaridad del padre	Núm. de sustentantes	Sin testimonio (ST)	Testimonio de desempeño satisfactorio (TDS)	Testimonio de desempeño sobresaliente (TDSS)
	Licenciatura	22	1	14	7
			4.5%	63.6%	31.8%
	Posgrado (especialidad, maestría, doctorado)	5		3	2
				60.0%	40.0%
	Total	76	5	44	27
			6.6%	57.9%	35.5%
1155	Primaria o No estudió	1		1	
				100%	
	Secundaria	4	3	1	
			75.0%	25.0%	
	Bachillerato	1		1	
				100%	
	Licenciatura	4	3	1	
			75.0%	25.0%	
	Total	10	6	4	
			60.0%	40.0%	
1159	Licenciatura	1		1	
				100%	
	Total	1		1	
				100%	
1161	Primaria o No estudió	65	54	11	
			83.1%	16.9%	
	Secundaria	54	38	14	2
			70.4%	25.9%	3.7%
	Bachillerato	10	8	1	1
			80.0%	10.0%	10.0%
	Carrera técnica	7	5	2	
			71.4%	28.6%	
	Técnico superior universitario (después del bachillerato)	1			1
					100%
	Licenciatura	14	8	5	1
			57.1%	35.7%	7.1%
	Posgrado (especialidad, maestría, doctorado)	1		1	
				100%	
	Total	152	113	34	5
			74.3%	22.4%	3.3%
1166	Primaria o No estudió	52	19	28	5
			36.5%	53.8%	9.6%
	Secundaria	74	22	41	11
			29.7%	55.4%	14.9%
	Bachillerato	78	23	45	10
			29.5%	57.7%	12.8%

Clave	Escolaridad del padre	Núm. de sustentantes	Sin testimonio (ST)	Testimonio de desempeño satisfactorio (TDS)	Testimonio de desempeño sobresaliente (TDSS)
	Carrera técnica	31	10	18	3
			32.3%	58.1%	9.7%
	Técnico superior universitario (después del bachillerato)	15	6	8	1
			40.0%	53.3%	6.7%
	Licenciatura	154	63	75	16
			40.9%	48.7%	10.4%
	Posgrado (especialidad, maestría, doctorado)	57	20	33	4
			35.1%	57.9%	7.0%
	Total	461	163	248	50
			35.4%	53.8%	10.8%
1170	Primaria o No estudió	30	27	3	
			90.0%	10.0%	
	Secundaria	35	25	9	1
			71.4%	25.7%	2.9%
	Bachillerato	9	7	2	
			77.8%	22.2%	
	Carrera técnica	11	8	3	
			72.7%	27.3%	
	Técnico superior universitario (después del bachillerato)	1	1		
			100%		
	Licenciatura	18	15	3	
			83.3%	16.7%	
	Posgrado (especialidad, maestría, doctorado)	4	4		
			100%		
	Total	108	87	20	1
			80.6%	18.5%	0.9%
1171	Primaria o No estudió	27	19	5	3
			70.4%	18.5%	11.1%
	Secundaria	17	15	1	1
			88.2%	5.9%	5.9%
	Bachillerato	12	9	3	
			75.0%	25.0%	
	Carrera técnica	3	1	1	1
			33.3%	33.3%	33.3%
	Técnico superior universitario (después del bachillerato)	1	1		
			100%		
	Licenciatura	14	12	2	
			85.7%	14.3%	
	Posgrado (especialidad, maestría, doctorado)	2	2		
			100%		
	Total	76	59	12	5
			77.6%	15.8%	6.6%

Clave	Escolaridad del padre	Núm. de sustentantes	Sin testimonio (ST)	Testimonio de desempeño satisfactorio (TDS)	Testimonio de desempeño sobresaliente (TDSS)
1172	Primaria o No estudió	30	18	12	
			60.0%	40.0%	
	Secundaria	28	21	7	
			75.0%	25.0%	
	Bachillerato	16	11	4	1
			68.8%	25.0%	6.3%
	Carrera técnica	5	2	2	1
			40.0%	40.0%	20.0%
	Técnico superior universitario (después del bachillerato)	1		1	
				100%	
	Licenciatura	18	10	8	
			55.6%	44.4%	
	Posgrado (especialidad, maestría, doctorado)	2	2		
			100%		
	Total	100	64	34	2
			64.0%	34.0%	2.0%
1175	Primaria o No estudió	67	61	5	1
			91.0%	7.5%	1.5%
	Secundaria	33	29	4	
			87.9%	12.1%	
	Bachillerato	21	15	6	
			71.4%	28.6%	
	Carrera técnica	9	6	3	
			66.7%	33.3%	
	Técnico superior universitario (después del bachillerato)	1		1	
				100%	
	Licenciatura	18	12	6	
			66.7%	33.3%	
	Posgrado (especialidad, maestría, doctorado)	1	1		
			100%		
	Total	150	124	25	1
			82.7%	16.7%	0.7%
1176	Primaria o No estudió	34	25	7	2
			73.5%	20.6%	5.9%
	Secundaria	31	22	6	3
			71.0%	19.4%	9.7%
	Bachillerato	23	16	7	
			69.6%	30.4%	
	Carrera técnica	12	7	5	
			58.3%	41.7%	
	Licenciatura	17	11	5	1
			64.7%	29.4%	5.9%

Clave	Escolaridad del padre	Núm. de sustentantes	Sin testimonio (ST)	Testimonio de desempeño satisfactorio (TDS)	Testimonio de desempeño sobresaliente (TDSS)
	Posgrado (especialidad, maestría, doctorado)	8	7	1	
			87.5%	12.5%	
	Total	125	88	31	6
			70.4%	24.8%	4.8%
1179	Primaria o No estudió	1		1	
				100%	
	Secundaria	7			7
					100%
	Bachillerato	5		1	4
				20.0%	80.0%
	Carrera técnica	2		2	
				100%	
	Licenciatura	14	1	6	7
			7.1%	42.9%	50.0%
	Posgrado (especialidad, maestría, doctorado)	6		1	5
				16.7%	83.3%
	Total	35	1	11	23
			2.9%	31.4%	65.7%
1185	Primaria o No estudió	9	3	5	1
			33.3%	55.6%	11.1%
	Secundaria	10	3	5	2
			30.0%	50.0%	20.0%
	Bachillerato	8	4	3	1
			50.0%	37.5%	12.5%
	Carrera técnica	2	1	1	
			50.0%	50.0%	
	Técnico superior universitario (después del bachillerato)	2	2		
			100%		
	Licenciatura	26	10	11	5
			38.5%	42.3%	19.2%
	Posgrado (especialidad, maestría, doctorado)	4		3	1
				75.0%	25.0%
	Total	61	23	28	10
			37.7%	45.9%	16.4%
1186	Secundaria	1		1	
				100%	
	Licenciatura	3	1	2	
			33.3%	66.7%	
	Total	4	1	3	
			25.0%	75.0%	
1189	Licenciatura	4	1		3
			25.0%		75.0%

Clave	Escolaridad del padre	Núm. de sustentantes	Sin testimonio (ST)	Testimonio de desempeño satisfactorio (TDS)	Testimonio de desempeño sobresaliente (TDSS)
	Posgrado (especialidad, maestría, doctorado)	2		1	1
				50.0%	50.0%
	Total	6	1	1	4
			16.7%	16.7%	66.7%
1192	Bachillerato	2	2		
			100%		
	Total	2	2		
			100%		
1197	Secundaria	1		1	
				100%	
	Total	1		1	
				100%	
1215	Bachillerato	1	1		
			100%		
	Total	1	1		
			100%		
1219	Primaria o No estudió	9	6	3	
			66.7%	33.3%	
	Secundaria	6	4	2	
			66.7%	33.3%	
	Bachillerato	7	5	1	1
			71.4%	14.3%	14.3%
	Carrera técnica	2	1	1	
			50.0%	50.0%	
	Técnico superior universitario (después del bachillerato)	2	2		
			100%		
	Licenciatura	6	4	2	
			66.7%	33.3%	
	Posgrado (especialidad, maestría, doctorado)	5	1	4	
			20.0%	80.0%	
	Total	37	23	13	1
			62.2%	35.1%	2.7%
1224	Primaria o No estudió	10	7	3	
			70.0%	30.0%	
	Secundaria	9	6	3	
			66.7%	33.3%	
	Bachillerato	6	5	1	
			83.3%	16.7%	
	Carrera técnica	5	4	1	
			80.0%	20.0%	
	Licenciatura	6	4	2	
			66.7%	33.3%	

Clave	Escolaridad del padre	Núm. de sustentantes	Sin testimonio (ST)	Testimonio de desempeño satisfactorio (TDS)	Testimonio de desempeño sobresaliente (TDSS)
	Posgrado (especialidad, maestría, doctorado)	1	1		
			100%		
	Total	37	27	10	
			73.0%	27.0%	
1225	Primaria o No estudió	25	17	8	
			68.0%	32.0%	
	Secundaria	49	32	15	2
			65.3%	30.6%	4.1%
	Bachillerato	33	21	11	1
			63.6%	33.3%	3.0%
	Carrera técnica	13	10	3	
			76.9%	23.1%	
	Técnico superior universitario (después del bachillerato)	1		1	
				100%	
	Licenciatura	92	49	34	9
			53.3%	37.0%	9.8%
	Posgrado (especialidad, maestría, doctorado)	22	13	8	1
			59.1%	36.4%	4.5%
	Total	235	142	80	13
			60.4%	34.0%	5.5%
1226	Primaria o No estudió	12	12		
			100%		
	Secundaria	31	30	1	
			96.8%	3.2%	
	Bachillerato	24	22	2	
			91.7%	8.3%	
	Carrera técnica	4	3	1	
			75.0%	25.0%	
	Técnico superior universitario (después del bachillerato)	1	1		
			100%		
	Licenciatura	24	22	2	
			91.7%	8.3%	
	Posgrado (especialidad, maestría, doctorado)	6	6		
			100%		
	Total	102	96	6	
			94.1%	5.9%	
1236	Primaria o No estudió	1	1		
			100%		
	Secundaria	2	1	1	
			50.0%	50.0%	
	Bachillerato	3	2	1	
			66.7%	33.3%	

Clave	Escolaridad del padre	Núm. de sustentantes	Sin testimonio (ST)	Testimonio de desempeño satisfactorio (TDS)	Testimonio de desempeño sobresaliente (TDSS)
	Carrera técnica	1	1		
			100%		
	Licenciatura	7	5	2	
			71.4%	28.6%	
	Posgrado (especialidad, maestría, doctorado)	2	1	1	
			50.0%	50.0%	
	Total	16	11	5	
			68.8%	31.3%	
1243	Primaria o No estudió	1			1
					100%
	Total	1			1
					100%
1245	Primaria o No estudió	1		1	
				100%	
	Total	1		1	
				100%	
1249	Primaria o No estudió	1		1	
				100%	
	Secundaria	1	1		
			100%		
	Total	2	1	1	
			50.0%	50.0%	
1250	Primaria o No estudió	2	1	1	
			50.0%	50.0%	
	Secundaria	2	2		
			100%		
	Bachillerato	1	1		
			100%		
	Licenciatura	1		1	
				100%	
	Total	6	4	2	
			66.7%	33.3%	
1252	Primaria o No estudió	8	4	4	
			50.0%	50.0%	
	Secundaria	3	2	1	
			66.7%	33.3%	
	Bachillerato	1		1	
				100%	
	Carrera técnica	2	2		
			100%		
	Técnico superior universitario (después del bachillerato)	1	1		
			100%		

Clave	Escolaridad del padre	Núm. de sustentantes	Sin testimonio (ST)	Testimonio de desempeño satisfactorio (TDS)	Testimonio de desempeño sobresaliente (TDSS)
	Total	15	9	6	
			60.0%	40.0%	
1253	Primaria o No estudió	2	2		
			100%		
	Secundaria	1	1		
			100%		
	Bachillerato	2	1	1	
			50.0%	50.0%	
	Licenciatura	2	1	1	
			50.0%	50.0%	
	Posgrado (especialidad, maestría, doctorado)	1	1		
			100%		
	Total	8	6	2	
			75.0%	25.0%	
1254	Primaria o No estudió	1		1	
				100%	
	Bachillerato	1	1		
			100%		
	Licenciatura	3	2	1	
			66.7%	33.3%	
	Total	5	3	2	
			60.0%	40.0%	
1257	Primaria o No estudió	2	1	1	
			50.0%	50.0%	
	Secundaria	2	2		
			100%		
	Total	4	3	1	
			75.0%	25.0%	
1258	Primaria o No estudió	2	2		
			100%		
	Bachillerato	1		1	
				100%	
	Carrera técnica	1		1	
				100%	
	Técnico superior universitario (después del bachillerato)	1	1		
			100%		
	Licenciatura	1	1		
			100%		
	Total	6	4	2	
			66.7%	33.3%	
1264	Primaria o No estudió	9	6	3	
			66.7%	33.3%	

Clave	Escolaridad del padre	Núm. de sustentantes	Sin testimonio (ST)	Testimonio de desempeño satisfactorio (TDS)	Testimonio de desempeño sobresaliente (TDSS)
	Secundaria	9	7	2	
			77.8%	22.2%	
	Bachillerato	8	3	4	1
			37.5%	50.0%	12.5%
	Carrera técnica	1			1
					100%
	Licenciatura	22	10	11	1
			45.5%	50.0%	4.5%
	Posgrado (especialidad, maestría, doctorado)	13	7	3	3
			53.8%	23.1%	23.1%
	Total	62	33	23	6
			53.2%	37.1%	9.7%
1267	Bachillerato	1	1		
			100%		
	Licenciatura	1			1
					100%
	Total	2	1		1
			50.0%		50.0%
1269	Primaria o No estudió	1	1		
			100%		
	Total	1	1		
			100%		
1270	Primaria o No estudió	2		1	1
				50.0%	50.0%
	Carrera técnica	1	1		
			100%		
	Licenciatura	1		1	
				100%	
	Total	4	1	2	1
			25.0%	50.0%	25.0%
1271	Primaria o No estudió	4	4		
			100%		
	Secundaria	1		1	
				100%	
	Bachillerato	1		1	
				100%	
	Licenciatura	1	1		
			100%		
	Total	7	5	2	
			71.4%	28.6%	
1272	Primaria o No estudió	3	3		
			100%		

Clave	Escolaridad del padre	Núm. de sustentantes	Sin testimonio (ST)	Testimonio de desempeño satisfactorio (TDS)	Testimonio de desempeño sobresaliente (TDSS)
	Secundaria	2	2		
			100%		
	Bachillerato	4	1	1	2
			25.0%	25.0%	50.0%
	Carrera técnica	1	1		
			100%		
	Licenciatura	7	4	2	1
			57.1%	28.6%	14.3%
	Posgrado (especialidad, maestría, doctorado)	2	2		
			100%		
	Total	19	13	3	3
			68.4%	15.8%	15.8%
1275	Primaria o No estudió	6	5		1
			83.3%		16.7%
	Secundaria	7	3	3	1
			42.9%	42.9%	14.3%
	Bachillerato	4	3	1	
			75.0%	25.0%	
	Licenciatura	5		4	1
				80.0%	20.0%
	Posgrado (especialidad, maestría, doctorado)	4	3	1	
			75.0%	25.0%	
	Total	26	14	9	3
			53.8%	34.6%	11.5%
1277	Primaria o No estudió	5	3	1	1
			60.0%	20.0%	20.0%
	Secundaria	3	2	1	
			66.7%	33.3%	
	Bachillerato	1	1		
			100%		
	Técnico superior universitario (después del bachillerato)	1	1		
			100%		
	Licenciatura	2	2		
			100%		
	Posgrado (especialidad, maestría, doctorado)	3	2	1	
			66.7%	33.3%	
	Total	15	11	3	1
			73.3%	20.0%	6.7%
1278	Primaria o No estudió	6	4	1	1
			66.7%	16.7%	16.7%
	Secundaria	9	7	2	
			77.8%	22.2%	

Clave	Escolaridad del padre	Núm. de sustentantes	Sin testimonio (ST)	Testimonio de desempeño satisfactorio (TDS)	Testimonio de desempeño sobresaliente (TDSS)
	Bachillerato	15	6	6	3
			40.0%	40.0%	20.0%
	Carrera técnica	6	1	5	
			16.7%	83.3%	
	Técnico superior universitario (después del bachillerato)	3	1	2	
			33.3%	66.7%	
	Licenciatura	27	14	10	3
			51.9%	37.0%	11.1%
	Posgrado (especialidad, maestría, doctorado)	14	4	9	1
			28.6%	64.3%	7.1%
	Total	80	37	35	8
			46.3%	43.8%	10.0%
1279	Secundaria	1	1		
			100%		
	Licenciatura	2	1		1
			50.0%		50.0%
	Total	3	2		1
			66.7%		33.3%
1281	Primaria o No estudió	10	7	2	1
			70.0%	20.0%	10.0%
	Secundaria	1			1
					100%
	Bachillerato	3		3	
				100%	
	Carrera técnica	3		2	1
				66.7%	33.3%
	Técnico superior universitario (después del bachillerato)	2	2		
			100%		
	Licenciatura	5		3	2
				60.0%	40.0%
	Posgrado (especialidad, maestría, doctorado)	3	1	1	1
			33.3%	33.3%	33.3%
	Total	27	10	11	6
			37.0%	40.7%	22.2%
1282	Primaria o No estudió	6	6		
			100%		
	Secundaria	9	6	3	
			66.7%	33.3%	
	Bachillerato	8	5	2	1
			62.5%	25.0%	12.5%
	Carrera técnica	1	1		
			100%		

Clave	Escolaridad del padre	Núm. de sustentantes	Sin testimonio (ST)	Testimonio de desempeño satisfactorio (TDS)	Testimonio de desempeño sobresaliente (TDSS)
	Técnico superior universitario (después del bachillerato)	1		1	
				100%	
	Licenciatura	13	10	3	
			76.9%	23.1%	
	Posgrado (especialidad, maestría, doctorado)	8	4	3	1
			50.0%	37.5%	12.5%
	Total	46	32	12	2
			69.6%	26.1%	4.3%
1284	Primaria o No estudió	4	2	2	
			50.0%	50.0%	
	Secundaria	14	3	8	3
			21.4%	57.1%	21.4%
	Bachillerato	13	7	4	2
			53.8%	30.8%	15.4%
	Carrera técnica	9	1	7	1
			11.1%	77.8%	11.1%
	Técnico superior universitario (después del bachillerato)	2		1	1
				50.0%	50.0%
	Licenciatura	26	9	14	3
			34.6%	53.8%	11.5%
	Posgrado (especialidad, maestría, doctorado)	5	1	2	2
			20.0%	40.0%	40.0%
	Total	73	23	38	12
			31.5%	52.1%	16.4%
1285	Primaria o No estudió	2	1		1
			50.0%		50.0%
	Secundaria	5	2	2	1
			40.0%	40.0%	20.0%
	Bachillerato	7	2	1	4
			28.6%	14.3%	57.1%
	Carrera técnica	6	3	3	
			50.0%	50.0%	
	Licenciatura	14	4	8	2
			28.6%	57.1%	14.3%
	Posgrado (especialidad, maestría, doctorado)	2			2
					100%
	Total	36	12	14	10
			33.3%	38.9%	27.8%
1286	Primaria o No estudió	7	2	3	2
			28.6%	42.9%	28.6%
	Secundaria	12	1	5	6
			8.3%	41.7%	50.0%

Clave	Escolaridad del padre	Núm. de sustentantes	Sin testimonio (ST)	Testimonio de desempeño satisfactorio (TDS)	Testimonio de desempeño sobresaliente (TDSS)
	Bachillerato	8	6	1	1
			75.0%	12.5%	12.5%
	Carrera técnica	3	2		1
			66.7%		33.3%
	Técnico superior universitario (después del bachillerato)	3		3	
				100%	
	Licenciatura	39	13	19	7
			33.3%	48.7%	17.9%
	Posgrado (especialidad, maestría, doctorado)	13	7	4	2
			53.8%	30.8%	15.4%
	Total	85	31	35	19
			36.5%	41.2%	22.4%
1287	Primaria o No estudió	7	3	2	2
			42.9%	28.6%	28.6%
	Secundaria	3	1	2	
			33.3%	66.7%	
	Bachillerato	6	3	3	
			50.0%	50.0%	
	Carrera técnica	1		1	
				100%	
	Licenciatura	11	1	7	3
			9.1%	63.6%	27.3%
	Posgrado (especialidad, maestría, doctorado)	4	1	1	2
			25.0%	25.0%	50.0%
	Total	32	9	16	7
			28.1%	50.0%	21.9%
1289	Primaria o No estudió	4		2	2
				50.0%	50.0%
	Secundaria	4		3	1
				75.0%	25.0%
	Bachillerato	2		1	1
				50.0%	50.0%
	Técnico superior universitario (después del bachillerato)	3	2		1
			66.7%		33.3%
	Licenciatura	13		5	8
				38.5%	61.5%
	Posgrado (especialidad, maestría, doctorado)	4	1		3
			25.0%		75.0%
	Total	30	3	11	16
			10.0%	36.7%	53.3%
1290	Primaria o No estudió	1		1	
				100%	

Clave	Escolaridad del padre	Núm. de sustentantes	Sin testimonio (ST)	Testimonio de desempeño satisfactorio (TDS)	Testimonio de desempeño sobresaliente (TDSS)
	Secundaria	2		2	
				100%	
	Bachillerato	3	1	1	1
			33.3%	33.3%	33.3%
	Carrera técnica	2	2		
			100%		
	Licenciatura	3	1	1	1
			33.3%	33.3%	33.3%
	Total	11	4	5	2
			36.4%	45.5%	18.2%
1292	Primaria o No estudió	31	9	17	5
			29.0%	54.8%	16.1%
	Secundaria	23	8	9	6
			34.8%	39.1%	26.1%
	Bachillerato	22	7	10	5
			31.8%	45.5%	22.7%
	Carrera técnica	10	3	6	1
			30.0%	60.0%	10.0%
	Técnico superior universitario (después del bachillerato)	1		1	
				100%	
	Licenciatura	50	14	22	14
			28.0%	44.0%	28.0%
	Posgrado (especialidad, maestría, doctorado)	9	5	1	3
			55.6%	11.1%	33.3%
	Total	146	46	66	34
			31.5%	45.2%	23.3%
1293	Primaria o No estudió	14	5	7	2
			35.7%	50.0%	14.3%
	Secundaria	5	1	3	1
			20.0%	60.0%	20.0%
	Bachillerato	7	1	2	4
			14.3%	28.6%	57.1%
	Carrera técnica	3	1	2	
			33.3%	66.7%	
	Técnico superior universitario (después del bachillerato)	1	1		
			100%		
	Licenciatura	13	2	7	4
			15.4%	53.8%	30.8%
	Posgrado (especialidad, maestría, doctorado)	5	2	3	
			40.0%	60.0%	
	Total	48	13	24	11
			27.1%	50.0%	22.9%

Clave	Escolaridad del padre	Núm. de sustentantes	Sin testimonio (ST)	Testimonio de desempeño satisfactorio (TDS)	Testimonio de desempeño sobresaliente (TDSS)
1294	Primaria o No estudió	14	6	5	3
			42.9%	35.7%	21.4%
	Secundaria	19	8	9	2
			42.1%	47.4%	10.5%
	Bachillerato	10	2	7	1
			20.0%	70.0%	10.0%
	Carrera técnica	4	1	2	1
			25.0%	50.0%	25.0%
	Técnico superior universitario (después del bachillerato)	1		1	
				100%	
	Licenciatura	15	5	7	3
			33.3%	46.7%	20.0%
	Posgrado (especialidad, maestría, doctorado)	3	1	1	1
			33.3%	33.3%	33.3%
	Total	66	23	32	11
			34.8%	48.5%	16.7%
1295	Primaria o No estudió	14	9	5	
			64.3%	35.7%	
	Secundaria	8	3	3	2
			37.5%	37.5%	25.0%
	Bachillerato	6	1	4	1
			16.7%	66.7%	16.7%
	Carrera técnica	5	2		3
			40.0%		60.0%
	Técnico superior universitario (después del bachillerato)	1	1		
			100%		
	Licenciatura	24	13	8	3
			54.2%	33.3%	12.5%
	Posgrado (especialidad, maestría, doctorado)	14	2	9	3
			14.3%	64.3%	21.4%
	Total	72	31	29	12
			43.1%	40.3%	16.7%
1297	Primaria o No estudió	6		6	
				100%	
	Secundaria	6	2	4	
			33.3%	66.7%	
	Bachillerato	3	1	2	
			33.3%	66.7%	
	Licenciatura	7	3	3	1
			42.9%	42.9%	14.3%
	Posgrado (especialidad, maestría, doctorado)	2	1	1	
			50.0%	50.0%	

Clave	Escolaridad del padre	Núm. de sustentantes	Sin testimonio (ST)	Testimonio de desempeño satisfactorio (TDS)	Testimonio de desempeño sobresaliente (TDSS)
	Total	24	7	16	1
			29.2%	66.7%	4.2%
1301	Bachillerato	1	1		
			100%		
	Carrera técnica	1	1		
			100%		
	Licenciatura	1	1		
			100%		
	Posgrado (especialidad, maestría, doctorado)	2	2		
			100%		
	Total	5	5		
			100%		
1305	Licenciatura	1		1	
				100%	
	Total	1		1	
				100%	
1306	Secundaria	1	1		
			100%		
	Bachillerato	3	1	1	1
			33.3%	33.3%	33.3%
	Licenciatura	5	5		
			100%		
	Posgrado (especialidad, maestría, doctorado)	1	1		
			100%		
	Total	10	8	1	1
			80.0%	10.0%	10.0%
1308	Licenciatura	2	2		
			100%		
	Total	2	2		
			100%		
1326	Primaria o No estudió	4	1	3	
			25.0%	75.0%	
	Secundaria	3	1	2	
			33.3%	66.7%	
	Bachillerato	12	4	5	3
			33.3%	41.7%	25.0%
	Carrera técnica	4	1	2	1
			25.0%	50.0%	25.0%
	Técnico superior universitario (después del bachillerato)	4		3	1
				75.0%	25.0%
	Licenciatura	100	31	52	17
			31.0%	52.0%	17.0%

Clave	Escolaridad del padre	Núm. de sustentantes	Sin testimonio (ST)	Testimonio de desempeño satisfactorio (TDS)	Testimonio de desempeño sobresaliente (TDSS)
	Posgrado (especialidad, maestría, doctorado)	80	22	41	17
			27.5%	51.3%	21.3%
	Total	207	60	108	39
			29.0%	52.2%	18.8%
1327	Secundaria	3	1	2	
			33.3%	66.7%	
	Bachillerato	8	6	1	1
			75.0%	12.5%	12.5%
	Técnico superior universitario (después del bachillerato)	1		1	
				100%	
	Licenciatura	16	4	10	2
			25.0%	62.5%	12.5%
	Posgrado (especialidad, maestría, doctorado)	13	4	8	1
			30.8%	61.5%	7.7%
	Total	41	15	22	4
			36.6%	53.7%	9.8%
1328	Secundaria	1		1	
				100%	
	Bachillerato	1	1		
			100%		
	Carrera técnica	1	1		
			100%		
	Licenciatura	27	11	10	6
			40.7%	37.0%	22.2%
	Posgrado (especialidad, maestría, doctorado)	17	5	6	6
			29.4%	35.3%	35.3%
	Total	47	18	17	12
			38.3%	36.2%	25.5%
1337	Primaria o No estudió	7	4	3	
			57.1%	42.9%	
	Secundaria	6	4	2	
			66.7%	33.3%	
	Bachillerato	7	5	1	1
			71.4%	14.3%	14.3%
	Carrera técnica	1	1		
			100%		
	Técnico superior universitario (después del bachillerato)	3	2	1	
			66.7%	33.3%	
	Licenciatura	23	16	6	1
			69.6%	26.1%	4.3%
	Posgrado (especialidad, maestría, doctorado)	1	1		
			100%		

Clave	Escolaridad del padre	Núm. de sustentantes	Sin testimonio (ST)	Testimonio de desempeño satisfactorio (TDS)	Testimonio de desempeño sobresaliente (TDSS)
	Total	48	33	13	2
			68.8%	27.1%	4.2%
1338	Técnico superior universitario (después del bachillerato)	1			1
					100%
	Total	1			1
					100%
1341	Licenciatura	4		4	
				100%	
	Total	4		4	
				100%	
1343	Primaria o No estudió	1		1	
				100%	
	Técnico superior universitario (después del bachillerato)	1	1		
			100%		
	Licenciatura	3	2	1	
			66.7%	33.3%	
	Posgrado (especialidad, maestría, doctorado)	2		1	1
				50.0%	50.0%
	Total	7	3	3	1
			42.9%	42.9%	14.3%
1344	Primaria o No estudió	22	13	6	3
			59.1%	27.3%	13.6%
	Secundaria	15	10	5	
			66.7%	33.3%	
	Bachillerato	21	15	6	
			71.4%	28.6%	
	Carrera técnica	8	5	1	2
			62.5%	12.5%	25.0%
	Técnico superior universitario (después del bachillerato)	2		2	
				100%	
	Licenciatura	16	5	5	6
			31.3%	31.3%	37.5%
	Posgrado (especialidad, maestría, doctorado)	6	3	2	1
			50.0%	33.3%	16.7%
	Total	90	51	27	12
			56.7%	30.0%	13.3%
1347	Primaria o No estudió	1	1		
			100%		
	Secundaria	1		1	
				100%	
	Bachillerato	1	1		
			100%		

Clave	Escolaridad del padre	Núm. de sustentantes	Sin testimonio (ST)	Testimonio de desempeño satisfactorio (TDS)	Testimonio de desempeño sobresaliente (TDSS)
	Carrera técnica	1		1	
				100%	
	Licenciatura	2	2		
			100%		
	Posgrado (especialidad, maestría, doctorado)	3	2	1	
			66.7%	33.3%	
	Total	9	6	3	
			66.7%	33.3%	
1351	Primaria o No estudió	3	1	2	
			33.3%	66.7%	
	Bachillerato	1		1	
				100%	
	Carrera técnica	2		2	
				100%	
	Licenciatura	3		2	1
				66.7%	33.3%
	Total	9	1	7	1
			11.1%	77.8%	11.1%
1352	Secundaria	2		1	1
				50.0%	50.0%
	Bachillerato	1		1	
				100%	
	Licenciatura	13	6	6	1
			46.2%	46.2%	7.7%
	Posgrado (especialidad, maestría, doctorado)	9	2	6	1
			22.2%	66.7%	11.1%
	Total	25	8	14	3
			32.0%	56.0%	12.0%
1353	Carrera técnica	2	2		
			100%		
	Licenciatura	9	4	5	
			44.4%	55.6%	
	Posgrado (especialidad, maestría, doctorado)	3	2	1	
			66.7%	33.3%	
	Total	14	8	6	
			57.1%	42.9%	
1354	Secundaria	8	4	3	1
			50.0%	37.5%	12.5%
	Bachillerato	15	4	4	7
			26.7%	26.7%	46.7%
	Carrera técnica	6	2	1	3
			33.3%	16.7%	50.0%

Clave	Escolaridad del padre	Núm. de sustentantes	Sin testimonio (ST)	Testimonio de desempeño satisfactorio (TDS)	Testimonio de desempeño sobresaliente (TDSS)
	Técnico superior universitario (después del bachillerato)	5	3	1	1
			60.0%	20.0%	20.0%
	Licenciatura	81	20	37	24
			24.7%	45.7%	29.6%
	Posgrado (especialidad, maestría, doctorado)	48	10	23	15
			20.8%	47.9%	31.3%
	Total	163	43	69	51
			26.4%	42.3%	31.3%
1355	Secundaria	1		1	
				100%	
	Bachillerato	2		1	1
				50.0%	50.0%
	Técnico superior universitario (después del bachillerato)	1			1
					100%
	Licenciatura	5	2	3	
			40.0%	60.0%	
	Total	9	2	5	2
			22.2%	55.6%	22.2%
1357	Primaria o No estudió	2	1	1	
			50.0%	50.0%	
	Secundaria	1		1	
				100%	
	Bachillerato	1			1
					100%
	Carrera técnica	1			1
					100%
	Licenciatura	17	3	8	6
			17.6%	47.1%	35.3%
	Posgrado (especialidad, maestría, doctorado)	4	1	3	
			25.0%	75.0%	
	Total	26	5	13	8
			19.2%	50.0%	30.8%
1358	Primaria o No estudió	1			1
					100%
	Secundaria	3		2	1
				66.7%	33.3%
	Bachillerato	8	4	1	3
			50.0%	12.5%	37.5%
	Licenciatura	6	2	1	3
			33.3%	16.7%	50.0%
	Posgrado (especialidad, maestría, doctorado)	4	1	2	1
			25.0%	50.0%	25.0%

Clave	Escolaridad del padre	Núm. de sustentantes	Sin testimonio (ST)	Testimonio de desempeño satisfactorio (TDS)	Testimonio de desempeño sobresaliente (TDSS)
	Total	22	7	6	9
			31.8%	27.3%	40.9%
1360	Licenciatura	10	6	4	
			60.0%	40.0%	
	Posgrado (especialidad, maestría, doctorado)	3	1	2	
			33.3%	66.7%	
	Total	13	7	6	
			53.8%	46.2%	
1364	Primaria o No estudió	1		1	
				100%	
	Secundaria	5	1	3	1
			20.0%	60.0%	20.0%
	Bachillerato	3		2	1
				66.7%	33.3%
	Técnico superior universitario (después del bachillerato)	1		1	
				100%	
	Licenciatura	4	2	1	1
			50.0%	25.0%	25.0%
	Posgrado (especialidad, maestría, doctorado)	2	1	1	
			50.0%	50.0%	
	Total	16	4	9	3
			25.0%	56.3%	18.8%
1367	Primaria o No estudió	1	1		
			100%		
	Total	1	1		
			100%		
1369	Primaria o No estudió	1	1		
			100%		
	Bachillerato	1		1	
				100%	
	Técnico superior universitario (después del bachillerato)	1	1		
			100%		
	Total	3	2	1	
			66.7%	33.3%	
1371	Secundaria	1	1		
			100%		
	Bachillerato	3	2	1	
			66.7%	33.3%	
	Licenciatura	6	2	4	
			33.3%	66.7%	
	Total	10	5	5	
			50.0%	50.0%	

Clave	Escolaridad del padre	Núm. de sustentantes	Sin testimonio (ST)	Testimonio de desempeño satisfactorio (TDS)	Testimonio de desempeño sobresaliente (TDSS)
1374	Primaria o No estudió	1			1
					100%
	Bachillerato	7	1	2	4
			14.3%	28.6%	57.1%
	Carrera técnica	4	1	3	
			25.0%	75.0%	
	Técnico superior universitario (después del bachillerato)	1			1
					100%
	Licenciatura	29	9	11	9
			31.0%	37.9%	31.0%
	Posgrado (especialidad, maestría, doctorado)	18	5	11	2
			27.8%	61.1%	11.1%
	Total	60	16	27	17
			26.7%	45.0%	28.3%
1379	Primaria o No estudió	1	1		
			100%		
	Total	1	1		
			100%		
1382	Bachillerato	1	1		
			100%		
	Licenciatura	1		1	
				100%	
	Total	2	1	1	
			50.0%	50.0%	
1383	Primaria o No estudió	2	2		
			100%		
	Licenciatura	1	1		
			100%		
	Posgrado (especialidad, maestría, doctorado)	1	1		
			100%		
	Total	4	4		
			100%		
1387	Primaria o No estudió	1	1		
			100%		
	Bachillerato	1	1		
			100%		
	Total	2	2		
			100%		
1388	Primaria o No estudió	5	2	2	1
			40.0%	40.0%	20.0%
	Bachillerato	2	1		1
			50.0%		50.0%

Clave	Escolaridad del padre	Núm. de sustentantes	Sin testimonio (ST)	Testimonio de desempeño satisfactorio (TDS)	Testimonio de desempeño sobresaliente (TDSS)
	Carrera técnica	4	3	1	
			75.0%	25.0%	
	Licenciatura	1	1		
			100%		
	Posgrado (especialidad, maestría, doctorado)	1		1	
				100%	
	Total	13	7	4	2
			53.8%	30.8%	15.4%
1391	Primaria o No estudió	1	1		
			100%		
	Total	1	1		
			100%		
1395	Primaria o No estudió	1	1		
			100%		
	Secundaria	1	1		
			100%		
	Posgrado (especialidad, maestría, doctorado)	1	1		
			100%		
	Total	3	3		
			100%		
1397	Primaria o No estudió	229	66	78	85
			28.8%	34.1%	37.1%
	Secundaria	115	30	30	55
			26.1%	26.1%	47.8%
	Bachillerato	76	17	31	28
			22.4%	40.8%	36.8%
	Carrera técnica	32	6	10	16
			18.8%	31.3%	50.0%
	Técnico superior universitario (después del bachillerato)	13		4	9
				30.8%	69.2%
	Licenciatura	145	41	38	66
			28.3%	26.2%	45.5%
	Posgrado (especialidad, maestría, doctorado)	27	6	5	16
			22.2%	18.5%	59.3%
	Total	637	166	196	275
			26.1%	30.8%	43.2%
1400	Primaria o No estudió	2	1		1
			50.0%		50.0%
	Secundaria	3		2	1
				66.7%	33.3%
	Bachillerato	9	2	1	6
			22.2%	11.1%	66.7%

Clave	Escolaridad del padre	Núm. de sustentantes	Sin testimonio (ST)	Testimonio de desempeño satisfactorio (TDS)	Testimonio de desempeño sobresaliente (TDSS)
	Carrera técnica	4	1	1	2
			25.0%	25.0%	50.0%
	Técnico superior universitario (después del bachillerato)	1			1
					100%
	Licenciatura	6	1	2	3
			16.7%	33.3%	50.0%
	Posgrado (especialidad, maestría, doctorado)	5		2	3
				40.0%	60.0%
	Total	30	5	8	17
			16.7%	26.7%	56.7%
1406	Primaria o No estudió	2	1	1	
			50.0%	50.0%	
	Secundaria	3		1	2
				33.3%	66.7%
	Bachillerato	4		3	1
				75.0%	25.0%
	Licenciatura	2		2	
				100%	
	Posgrado (especialidad, maestría, doctorado)	2		1	1
				50.0%	50.0%
	Total	13	1	8	4
			7.7%	61.5%	30.8%
1407	Secundaria	1		1	
				100%	
	Bachillerato	2	1		1
			50.0%		50.0%
	Carrera técnica	1		1	
				100%	
	Licenciatura	2		2	
				100%	
	Total	6	1	4	1
			16.7%	66.7%	16.7%
1415	Secundaria	1		1	
				100%	
	Total	1		1	
				100%	
1521	Primaria o No estudió	1	1		
			100%		
	Bachillerato	2	1	1	
			50.0%	50.0%	
	Licenciatura	1	1		
			100%		

Clave	Escolaridad del padre	Núm. de sustentantes	Sin testimonio (ST)	Testimonio de desempeño satisfactorio (TDS)	Testimonio de desempeño sobresaliente (TDSS)
	Total	4	3	1	
			75.0%	25.0%	
1523	Primaria o No estudió	4	4		
			100%		
	Secundaria	1	1		
			100%		
	Total	5	5		
			100%		
1524	Secundaria	1	1		
			100%		
	Técnico superior universitario (después del bachillerato)	2	2		
			100%		
	Total	3	3		
			100%		
1526	Primaria o No estudió	5	3	2	
			60.0%	40.0%	
	Secundaria	5	4	1	
			80.0%	20.0%	
	Bachillerato	3	2		1
			66.7%		33.3%
	Carrera técnica	1	1		
			100%		
	Técnico superior universitario (después del bachillerato)	2	2		
			100%		
	Licenciatura	12	11	1	
			91.7%	8.3%	
	Posgrado (especialidad, maestría, doctorado)	3	1	2	
			33.3%	66.7%	
	Total	31	24	6	1
			77.4%	19.4%	3.2%
1527	Secundaria	1		1	
				100%	
	Bachillerato	2	1	1	
			50.0%	50.0%	
	Licenciatura	3	1	2	
			33.3%	66.7%	
	Total	6	2	4	
			33.3%	66.7%	
1528	Primaria o No estudió	1		1	
				100%	
	Secundaria	2		1	1
				50.0%	50.0%

Clave	Escolaridad del padre	Núm. de sustentantes	Sin testimonio (ST)	Testimonio de desempeño satisfactorio (TDS)	Testimonio de desempeño sobresaliente (TDSS)
	Bachillerato	1		1	
				100%	
	Licenciatura	1			1
					100%
	Total	5		3	2
				60.0%	40.0%
1530	Primaria o No estudió	1		1	
				100%	
	Secundaria	2	2		
			100%		
	Bachillerato	4	2	2	
			50.0%	50.0%	
	Técnico superior universitario (después del bachillerato)	2	1	1	
			50.0%	50.0%	
	Licenciatura	11	6	4	1
			54.5%	36.4%	9.1%
	Posgrado (especialidad, maestría, doctorado)	4	2	1	1
			50.0%	25.0%	25.0%
	Total	24	13	9	2
			54.2%	37.5%	8.3%
1571	Primaria o No estudió	22	7	13	2
			31.8%	59.1%	9.1%
	Secundaria	28	14	7	7
			50.0%	25.0%	25.0%
	Bachillerato	39	19	12	8
			48.7%	30.8%	20.5%
	Carrera técnica	15	9	4	2
			60.0%	26.7%	13.3%
	Técnico superior universitario (después del bachillerato)	5	5		
			100%		
	Licenciatura	64	22	34	8
			34.4%	53.1%	12.5%
	Posgrado (especialidad, maestría, doctorado)	30	8	15	7
			26.7%	50.0%	23.3%
	Total	203	84	85	34
			41.4%	41.9%	16.7%
1573	Primaria o No estudió	82	46	26	10
			56.1%	31.7%	12.2%
	Secundaria	85	43	29	13
			50.6%	34.1%	15.3%
	Bachillerato	69	29	24	16
			42.0%	34.8%	23.2%

Clave	Escolaridad del padre	Núm. de sustentantes	Sin testimonio (ST)	Testimonio de desempeño satisfactorio (TDS)	Testimonio de desempeño sobresaliente (TDSS)
	Carrera técnica	20	7	11	2
			35.0%	55.0%	10.0%
	Técnico superior universitario (después del bachillerato)	3	2	1	
			66.7%	33.3%	
	Licenciatura	130	46	59	25
			35.4%	45.4%	19.2%
	Posgrado (especialidad, maestría, doctorado)	41	13	19	9
			31.7%	46.3%	22.0%
	Total	430	186	169	75
			43.3%	39.3%	17.4%
1575	Primaria o No estudió	33	14	13	6
			42.4%	39.4%	18.2%
	Secundaria	40	16	18	6
			40.0%	45.0%	15.0%
	Bachillerato	64	28	24	12
			43.8%	37.5%	18.8%
	Carrera técnica	28	8	12	8
			28.6%	42.9%	28.6%
	Técnico superior universitario (después del bachillerato)	5	2	2	1
			40.0%	40.0%	20.0%
	Licenciatura	79	27	32	20
			34.2%	40.5%	25.3%
	Posgrado (especialidad, maestría, doctorado)	10	3	3	4
			30.0%	30.0%	40.0%
	Total	259	98	104	57
			37.8%	40.2%	22.0%
1576	Primaria o No estudió	6	4	2	
			66.7%	33.3%	
	Bachillerato	4	2	2	
			50.0%	50.0%	
	Carrera técnica	1			1
					100%
	Licenciatura	3	2		1
			66.7%		33.3%
	Total	14	8	4	2
			57.1%	28.6%	14.3%
1577	Primaria o No estudió	73	34	31	8
			46.6%	42.5%	11.0%
	Secundaria	86	48	30	8
			55.8%	34.9%	9.3%
	Bachillerato	106	49	43	14
			46.2%	40.6%	13.2%

Clave	Escolaridad del padre	Núm. de sustentantes	Sin testimonio (ST)	Testimonio de desempeño satisfactorio (TDS)	Testimonio de desempeño sobresaliente (TDSS)
	Carrera técnica	26	9	13	4
			34.6%	50.0%	15.4%
	Técnico superior universitario (después del bachillerato)	9	1	7	1
			11.1%	77.8%	11.1%
	Licenciatura	126	64	44	18
			50.8%	34.9%	14.3%
	Posgrado (especialidad, maestría, doctorado)	24	11	10	3
			45.8%	41.7%	12.5%
	Total	450	216	178	56
			48.0%	39.6%	12.4%
1624	Primaria o No estudió	1	1		
			100%		
	Secundaria	1	1		
			100%		
	Bachillerato	1	1		
			100%		
	Licenciatura	2	2		
			100%		
	Total	5	5		
			100%		
1628	Secundaria	1		1	
				100%	
	Bachillerato	4	2	1	1
			50.0%	25.0%	25.0%
	Carrera técnica	2		2	
				100%	
	Técnico superior universitario (después del bachillerato)	1		1	
				100%	
	Licenciatura	5	3	1	1
			60.0%	20.0%	20.0%
	Posgrado (especialidad, maestría, doctorado)	2	2		
			100%		
	Total	15	7	6	2
			46.7%	40.0%	13.3%
1629	Primaria o No estudió	1		1	
				100%	
	Total	1		1	
				100%	
1635	Primaria o No estudió	1			1
					100%
	Secundaria	2		1	1
				50.0%	50.0%

Clave	Escolaridad del padre	Núm. de sustentantes	Sin testimonio (ST)	Testimonio de desempeño satisfactorio (TDS)	Testimonio de desempeño sobresaliente (TDSS)
	Bachillerato	5			5
					100%
	Técnico superior universitario (después del bachillerato)	2		1	1
				50.0%	50.0%
	Licenciatura	3	2	1	
			66.7%	33.3%	
	Posgrado (especialidad, maestría, doctorado)	4	1		3
			25.0%		75.0%
	Total	17	3	3	11
			17.6%	17.6%	64.7%
1639	Secundaria	1	1		
			100%		
	Licenciatura	1		1	
				100%	
	Total	2	1	1	
			50.0%	50.0%	
1640	Bachillerato	1	1		
			100%		
	Total	1	1		
			100%		
1642	Primaria o No estudió	4	3	1	
			75.0%	25.0%	
	Secundaria	2	2		
			100%		
	Posgrado (especialidad, maestría, doctorado)	1	1		
			100%		
	Total	7	6	1	
			85.7%	14.3%	
1644	Primaria o No estudió	2	1	1	
			50.0%	50.0%	
	Secundaria	2		1	1
				50.0%	50.0%
	Bachillerato	2	1		1
			50.0%		50.0%
	Carrera técnica	2	1	1	
			50.0%	50.0%	
	Licenciatura	5		3	2
				60.0%	40.0%
	Posgrado (especialidad, maestría, doctorado)	2		2	
				100%	
	Total	15	3	8	4
			20.0%	53.3%	26.7%

Clave	Escolaridad del padre	Núm. de sustentantes	Sin testimonio (ST)	Testimonio de desempeño satisfactorio (TDS)	Testimonio de desempeño sobresaliente (TDSS)
1648	Primaria o No estudió	5	5		
			100%		
	Secundaria	2		2	
				100%	
	Bachillerato	6	2	3	1
			33.3%	50.0%	16.7%
	Carrera técnica	2	1	1	
			50.0%	50.0%	
	Licenciatura	3	1	2	
			33.3%	66.7%	
	Posgrado (especialidad, maestría, doctorado)	1		1	
				100%	
	Total	19	9	9	1
			47.4%	47.4%	5.3%
1650	Primaria o No estudió	31	20	11	
			64.5%	35.5%	
	Secundaria	16	10	6	
			62.5%	37.5%	
	Bachillerato	20	12	8	
			60.0%	40.0%	
	Carrera técnica	3		3	
				100%	
	Técnico superior universitario (después del bachillerato)	1	1		
			100%		
	Licenciatura	17	9	7	1
			52.9%	41.2%	5.9%
	Posgrado (especialidad, maestría, doctorado)	2	1		1
			50.0%		50.0%
	Total	90	53	35	2
			58.9%	38.9%	2.2%
1651	Primaria o No estudió	1		1	
				100%	
	Bachillerato	1	1		
			100%		
	Total	2	1	1	
			50.0%	50.0%	
1655	Primaria o No estudió	11	8	3	
			72.7%	27.3%	
	Secundaria	4	3	1	
			75.0%	25.0%	
	Bachillerato	7	5	2	
			71.4%	28.6%	

Clave	Escolaridad del padre	Núm. de sustentantes	Sin testimonio (ST)	Testimonio de desempeño satisfactorio (TDS)	Testimonio de desempeño sobresaliente (TDSS)
	Carrera técnica	3		3	
				100%	
	Técnico superior universitario (después del bachillerato)	1		1	
				100%	
	Licenciatura	3	1	2	
			33.3%	66.7%	
	Total	29	17	12	
			58.6%	41.4%	
1656	Primaria o No estudió	14	11	3	
			78.6%	21.4%	
	Secundaria	13	11	2	
			84.6%	15.4%	
	Bachillerato	8	8		
			100%		
	Carrera técnica	7	5	2	
			71.4%	28.6%	
	Licenciatura	7	6	1	
			85.7%	14.3%	
	Posgrado (especialidad, maestría, doctorado)	7	5	2	
			71.4%	28.6%	
	Total	56	46	10	
			82.1%	17.9%	
1659	Primaria o No estudió	20	12	7	1
			60.0%	35.0%	5.0%
	Secundaria	13	6	7	
			46.2%	53.8%	
	Bachillerato	15	8	6	1
			53.3%	40.0%	6.7%
	Carrera técnica	10	1	6	3
			10.0%	60.0%	30.0%
	Técnico superior universitario (después del bachillerato)	3	2	1	
			66.7%	33.3%	
	Licenciatura	19	7	12	
			36.8%	63.2%	
	Posgrado (especialidad, maestría, doctorado)	4	3	1	
			75.0%	25.0%	
	Total	84	39	40	5
			46.4%	47.6%	6.0%
1660	Primaria o No estudió	100	50	46	4
			50.0%	46.0%	4.0%
	Secundaria	64	40	22	2
			62.5%	34.4%	3.1%

Clave	Escolaridad del padre	Núm. de sustentantes	Sin testimonio (ST)	Testimonio de desempeño satisfactorio (TDS)	Testimonio de desempeño sobresaliente (TDSS)
	Bachillerato	66	42	21	3
			63.6%	31.8%	4.5%
	Carrera técnica	20	15	5	
			75.0%	25.0%	
	Técnico superior universitario (después del bachillerato)	7	3	4	
			42.9%	57.1%	
	Licenciatura	131	71	55	5
			54.2%	42.0%	3.8%
	Posgrado (especialidad, maestría, doctorado)	25	17	8	
			68.0%	32.0%	
	Total	413	238	161	14
			57.6%	39.0%	3.4%
1662	Secundaria	1	1		
			100%		
	Bachillerato	1		1	
				100%	
	Licenciatura	1	1		
			100%		
	Posgrado (especialidad, maestría, doctorado)	2	1	1	
			50.0%	50.0%	
	Total	5	3	2	
			60.0%	40.0%	
1665	Licenciatura	6	3	2	1
			50.0%	33.3%	16.7%
	Total	6	3	2	1
			50.0%	33.3%	16.7%
2008	Primaria o No estudió	3	2	1	
			66.7%	33.3%	
	Secundaria	4	3	1	
			75.0%	25.0%	
	Bachillerato	4	3	1	
			75.0%	25.0%	
	Técnico superior universitario (después del bachillerato)	2	2		
			100%		
	Total	13	10	3	
			76.9%	23.1%	
2009	Primaria o No estudió	8	6	2	
			75.0%	25.0%	
	Secundaria	4	3	1	
			75.0%	25.0%	
	Bachillerato	4	4		
			100%		

Clave	Escolaridad del padre	Núm. de sustentantes	Sin testimonio (ST)	Testimonio de desempeño satisfactorio (TDS)	Testimonio de desempeño sobresaliente (TDSS)
	Carrera técnica	1	1		
			100%		
	Licenciatura	3	2	1	
			66.7%	33.3%	
	Total	20	16	4	
			80.0%	20.0%	
2022	Primaria o No estudió	2	2		
			100%		
	Secundaria	5	2	3	
			40.0%	60.0%	
	Bachillerato	4	1	2	1
			25.0%	50.0%	25.0%
	Carrera técnica	3	2	1	
			66.7%	33.3%	
	Técnico superior universitario (después del bachillerato)	1	1		
			100%		
	Licenciatura	5	1	4	
			20.0%	80.0%	
	Posgrado (especialidad, maestría, doctorado)	3	2	1	
			66.7%	33.3%	
	Total	23	11	11	1
			47.8%	47.8%	4.3%
2029	Primaria o No estudió	11	11		
			100%		
	Secundaria	5	5		
			100%		
	Bachillerato	3	3		
			100%		
	Licenciatura	2	2		
			100%		
	Total	21	21		
			100%		
2066	Primaria o No estudió	1			1
					100%
	Secundaria	2			2
					100%
	Bachillerato	5	1	3	1
			20.0%	60.0%	20.0%
	Técnico superior universitario (después del bachillerato)	2		2	
				100%	
	Licenciatura	14	1	8	5
			7.1%	57.1%	35.7%

Clave	Escolaridad del padre	Núm. de sustentantes	Sin testimonio (ST)	Testimonio de desempeño satisfactorio (TDS)	Testimonio de desempeño sobresaliente (TDSS)
	Posgrado (especialidad, maestría, doctorado)	8	1	3	4
			12.5%	37.5%	50.0%
	Total	32	3	16	13
			9.4%	50.0%	40.6%
2069	Carrera técnica	1		1	
				100%	
	Total	1		1	
				100%	
2076	Primaria o No estudió	2	1	1	
			50.0%	50.0%	
	Secundaria	2	1	1	
			50.0%	50.0%	
	Licenciatura	2	1	1	
			50.0%	50.0%	
	Total	6	3	3	
			50.0%	50.0%	
2081	Primaria o No estudió	8	5	3	
			62.5%	37.5%	
	Secundaria	12	9	3	
			75.0%	25.0%	
	Bachillerato	9	6	2	1
			66.7%	22.2%	11.1%
	Carrera técnica	5	4		1
			80.0%		20.0%
	Técnico superior universitario (después del bachillerato)	1	1		
			100%		
	Licenciatura	13	9	2	2
			69.2%	15.4%	15.4%
	Posgrado (especialidad, maestría, doctorado)	2	1	1	
			50.0%	50.0%	
	Total	50	35	11	4
			70.0%	22.0%	8.0%
2091	Secundaria	1	1		
			100%		
	Licenciatura	2	2		
			100%		
	Posgrado (especialidad, maestría, doctorado)	1		1	
				100%	
	Total	4	3	1	
			75.0%	25.0%	
2094	Bachillerato	2		2	
				100%	

Clave	Escolaridad del padre	Núm. de sustentantes	Sin testimonio (ST)	Testimonio de desempeño satisfactorio (TDS)	Testimonio de desempeño sobresaliente (TDSS)
	Carrera técnica	1			1
					100%
	Licenciatura	34	5	21	8
			14.7%	61.8%	23.5%
	Posgrado (especialidad, maestría, doctorado)	23	5	15	3
			21.7%	65.2%	13.0%
	Total	60	10	38	12
			16.7%	63.3%	20.0%
2095	Primaria o No estudió	3	3		
			100%		
	Secundaria	1	1		
			100%		
	Bachillerato	1	1		
			100%		
	Técnico superior universitario (después del bachillerato)	1	1		
			100%		
	Total	6	6		
			100%		
2098	Primaria o No estudió	4	3	1	
			75.0%	25.0%	
	Secundaria	4	4		
			100%		
	Bachillerato	3	3		
			100%		
	Licenciatura	1	1		
			100%		
	Total	12	11	1	
			91.7%	8.3%	
2099	Bachillerato	4	3	1	
			75.0%	25.0%	
	Carrera técnica	1		1	
				100%	
	Licenciatura	2	2		
			100%		
	Total	7	5	2	
			71.4%	28.6%	
2100	Licenciatura	2			2
					100%
	Total	2			2
					100%
2101	Primaria o No estudió	5	4	1	
			80.0%	20.0%	

Clave	Escolaridad del padre	Núm. de sustentantes	Sin testimonio (ST)	Testimonio de desempeño satisfactorio (TDS)	Testimonio de desempeño sobresaliente (TDSS)
	Secundaria	7	3	3	1
			42.9%	42.9%	14.3%
	Bachillerato	2	1	1	
			50.0%	50.0%	
	Carrera técnica	3	2	1	
			66.7%	33.3%	
	Técnico superior universitario (después del bachillerato)	2	1		1
			50.0%		50.0%
	Licenciatura	16	10	2	4
			62.5%	12.5%	25.0%
	Posgrado (especialidad, maestría, doctorado)	7	4	3	
			57.1%	42.9%	
	Total	42	25	11	6
			59.5%	26.2%	14.3%
2107	Secundaria	1	1		
			100%		
	Bachillerato	1		1	
				100%	
	Total	2	1	1	
			50.0%	50.0%	
2108	Primaria o No estudió	2	1	1	
			50.0%	50.0%	
	Bachillerato	1		1	
				100%	
	Total	3	1	2	
			33.3%	66.7%	
2111	Posgrado (especialidad, maestría, doctorado)	1	1		
			100%		
	Total	1	1		
			100%		
2113	Bachillerato	1			1
					100%
	Carrera técnica	1			1
					100%
	Licenciatura	3	1	1	1
			33.3%	33.3%	33.3%
	Posgrado (especialidad, maestría, doctorado)	4		3	1
				75.0%	25.0%
	Total	9	1	4	4
			11.1%	44.4%	44.4%
2116	Primaria o No estudió	1	1		
			100%		

Clave	Escolaridad del padre	Núm. de sustentantes	Sin testimonio (ST)	Testimonio de desempeño satisfactorio (TDS)	Testimonio de desempeño sobresaliente (TDSS)
	Bachillerato	1	1		
			100%		
	Total	2	2		
			100%		
2117	Primaria o No estudió	1	1		
			100%		
	Total	1	1		
			100%		
2120	Primaria o No estudió	2		2	
				100%	
	Bachillerato	1			1
					100%
	Total	3		2	1
				66.7%	33.3%
2121	Primaria o No estudió	1		1	
				100%	
	Posgrado (especialidad, maestría, doctorado)	1		1	
				100%	
	Total	2		2	
				100%	
2128	Primaria o No estudió	2	2		
			100%		
	Secundaria	3	3		
			100%		
	Bachillerato	2	2		
			100%		
	Carrera técnica	1	1		
			100%		
	Licenciatura	3	3		
			100%		
	Posgrado (especialidad, maestría, doctorado)	1	1		
			100%		
	Total	12	12		
			100%		
2129	Primaria o No estudió	2	2		
			100%		
	Secundaria	4	2	2	
			50.0%	50.0%	
	Bachillerato	3	2		1
			66.7%		33.3%
	Carrera técnica	1	1		
			100%		

Clave	Escolaridad del padre	Núm. de sustentantes	Sin testimonio (ST)	Testimonio de desempeño satisfactorio (TDS)	Testimonio de desempeño sobresaliente (TDSS)
	Licenciatura	6	2	4	
			33.3%	66.7%	
	Posgrado (especialidad, maestría, doctorado)	2	2		
			100%		
	Total	18	11	6	1
			61.1%	33.3%	5.6%
2130	Bachillerato	1			1
					100%
	Licenciatura	1		1	
				100%	
	Total	2		1	1
				50.0%	50.0%
2139	Primaria o No estudió	1	1		
			100%		
	Secundaria	5	4	1	
			80.0%	20.0%	
	Posgrado (especialidad, maestría, doctorado)	2	2		
			100%		
	Total	8	7	1	
			87.5%	12.5%	
2147	Bachillerato	1			1
					100%
	Carrera técnica	1	1		
			100%		
	Licenciatura	2		2	
				100%	
	Posgrado (especialidad, maestría, doctorado)	1		1	
				100%	
	Total	5	1	3	1
			20.0%	60.0%	20.0%
2158	Primaria o No estudió	1		1	
				100%	
	Carrera técnica	2	1	1	
			50.0%	50.0%	
	Licenciatura	3	3		
			100%		
	Total	6	4	2	
			66.7%	33.3%	
2165	Primaria o No estudió	23	16	6	1
			69.6%	26.1%	4.3%
	Secundaria	17	10	7	
			58.8%	41.2%	

Clave	Escolaridad del padre	Núm. de sustentantes	Sin testimonio (ST)	Testimonio de desempeño satisfactorio (TDS)	Testimonio de desempeño sobresaliente (TDSS)
	Bachillerato	12	7	5	
			58.3%	41.7%	
	Carrera técnica	3	1	2	
			33.3%	66.7%	
	Licenciatura	11	7	4	
			63.6%	36.4%	
	Posgrado (especialidad, maestría, doctorado)	2	2		
			100%		
	Total	68	43	24	1
			63.2%	35.3%	1.5%
2177	Primaria o No estudió	66	49	15	2
			74.2%	22.7%	3.0%
	Secundaria	64	51	11	2
			79.7%	17.2%	3.1%
	Bachillerato	19	16	3	
			84.2%	15.8%	
	Carrera técnica	7	4	2	1
			57.1%	28.6%	14.3%
	Técnico superior universitario (después del bachillerato)	1	1		
			100%		
	Licenciatura	25	19	5	1
			76.0%	20.0%	4.0%
	Total	182	140	36	6
			76.9%	19.8%	3.3%
2180	Primaria o No estudió	4	3	1	
			75.0%	25.0%	
	Secundaria	7	5	2	
			71.4%	28.6%	
	Bachillerato	6	4	2	
			66.7%	33.3%	
	Licenciatura	3	1	2	
			33.3%	66.7%	
	Total	20	13	7	
			65.0%	35.0%	
2181	Primaria o No estudió	1			1
					100%
	Bachillerato	1		1	
				100%	
	Carrera técnica	1			1
					100%
	Licenciatura	2		1	1
				50.0%	50.0%

Clave	Escolaridad del padre	Núm. de sustentantes	Sin testimonio (ST)	Testimonio de desempeño satisfactorio (TDS)	Testimonio de desempeño sobresaliente (TDSS)
	Posgrado (especialidad, maestría, doctorado)	1	1		
			100%		
	Total	6	1	2	3
			16.7%	33.3%	50.0%
2182	Primaria o No estudió	2	1	1	
			50.0%	50.0%	
	Técnico superior universitario (después del bachillerato)	1	1		
			100%		
	Total	3	2	1	
			66.7%	33.3%	
2185	Primaria o No estudió	5	2	3	
			40.0%	60.0%	
	Secundaria	7	5	2	
			71.4%	28.6%	
	Bachillerato	4		4	
				100%	
	Carrera técnica	4	3	1	
			75.0%	25.0%	
	Licenciatura	31	10	15	6
			32.3%	48.4%	19.4%
	Posgrado (especialidad, maestría, doctorado)	21	9	9	3
			42.9%	42.9%	14.3%
	Total	72	29	34	9
			40.3%	47.2%	12.5%
2186	Primaria o No estudió	1			1
					100%
	Total	1			1
					100%
2187	Primaria o No estudió	40	12	24	4
			30.0%	60.0%	10.0%
	Secundaria	51	11	36	4
			21.6%	70.6%	7.8%
	Bachillerato	33	12	16	5
			36.4%	48.5%	15.2%
	Carrera técnica	18	6	12	
			33.3%	66.7%	
	Técnico superior universitario (después del bachillerato)	8	4	2	2
			50.0%	25.0%	25.0%
	Licenciatura	69	22	36	11
			31.9%	52.2%	15.9%
	Posgrado (especialidad, maestría, doctorado)	15	2	9	4
			13.3%	60.0%	26.7%

Clave	Escolaridad del padre	Núm. de sustentantes	Sin testimonio (ST)	Testimonio de desempeño satisfactorio (TDS)	Testimonio de desempeño sobresaliente (TDSS)
	Total	234	69	135	30
			29.5%	57.7%	12.8%
2188	Primaria o No estudió	1		1	
				100%	
	Secundaria	1		1	
				100%	
	Bachillerato	1	1		
			100%		
	Licenciatura	2		2	
				100%	
	Total	5	1	4	
			20.0%	80.0%	
2190	Primaria o No estudió	36	26	10	
			72.2%	27.8%	
	Secundaria	48	28	17	3
			58.3%	35.4%	6.3%
	Bachillerato	15	13	2	
			86.7%	13.3%	
	Carrera técnica	3	3		
			100%		
	Técnico superior universitario (después del bachillerato)	1	1		
			100%		
	Licenciatura	5	2	3	
			40.0%	60.0%	
	Posgrado (especialidad, maestría, doctorado)	3	2	1	
			66.7%	33.3%	
	Total	111	75	33	3
			67.6%	29.7%	2.7%
2191	Primaria o No estudió	7	6	1	
			85.7%	14.3%	
	Secundaria	2	1	1	
			50.0%	50.0%	
	Bachillerato	3	3		
			100%		
	Licenciatura	4	4		
			100%		
	Posgrado (especialidad, maestría, doctorado)	1	1		
			100%		
	Total	17	15	2	
			88.2%	11.8%	
2192	Primaria o No estudió	53	31	21	1
			58.5%	39.6%	1.9%

Clave	Escolaridad del padre	Núm. de sustentantes	Sin testimonio (ST)	Testimonio de desempeño satisfactorio (TDS)	Testimonio de desempeño sobresaliente (TDSS)
	Secundaria	100	47	41	12
			47.0%	41.0%	12.0%
	Bachillerato	111	57	48	6
			51.4%	43.2%	5.4%
	Carrera técnica	39	23	12	4
			59.0%	30.8%	10.3%
	Técnico superior universitario (después del bachillerato)	10	6	3	1
			60.0%	30.0%	10.0%
	Licenciatura	151	79	64	8
			52.3%	42.4%	5.3%
	Posgrado (especialidad, maestría, doctorado)	35	22	10	3
			62.9%	28.6%	8.6%
	Total	499	265	199	35
			53.1%	39.9%	7.0%
2193	Primaria o No estudió	1	1		
			100%		
	Secundaria	5	2	3	
			40.0%	60.0%	
	Bachillerato	1	1		
			100%		
	Licenciatura	1		1	
				100%	
	Total	8	4	4	
			50.0%	50.0%	
2194	Primaria o No estudió	27	12	9	6
			44.4%	33.3%	22.2%
	Secundaria	14	5	6	3
			35.7%	42.9%	21.4%
	Bachillerato	6	3	2	1
			50.0%	33.3%	16.7%
	Carrera técnica	4	2	2	
			50.0%	50.0%	
	Licenciatura	10	6	4	
			60.0%	40.0%	
	Posgrado (especialidad, maestría, doctorado)	4	1	3	
			25.0%	75.0%	
	Total	65	29	26	10
			44.6%	40.0%	15.4%
2195	Primaria o No estudió	40	37	3	
			92.5%	7.5%	
	Secundaria	38	29	9	
			76.3%	23.7%	

Clave	Escolaridad del padre	Núm. de sustentantes	Sin testimonio (ST)	Testimonio de desempeño satisfactorio (TDS)	Testimonio de desempeño sobresaliente (TDSS)
	Bachillerato	30	20	10	
			66.7%	33.3%	
	Carrera técnica	7	6	1	
			85.7%	14.3%	
	Técnico superior universitario (después del bachillerato)	1	1		
			100%		
	Licenciatura	41	30	9	2
			73.2%	22.0%	4.9%
	Posgrado (especialidad, maestría, doctorado)	10	6	3	1
			60.0%	30.0%	10.0%
	Total	167	129	35	3
			77.2%	21.0%	1.8%
2196	Primaria o No estudió	12	5	5	2
			41.7%	41.7%	16.7%
	Secundaria	27	7	15	5
			25.9%	55.6%	18.5%
	Bachillerato	7	3	2	2
			42.9%	28.6%	28.6%
	Carrera técnica	2		1	1
				50.0%	50.0%
	Licenciatura	5	2	3	
			40.0%	60.0%	
	Posgrado (especialidad, maestría, doctorado)	1	1		
			100%		
	Total	54	18	26	10
			33.3%	48.1%	18.5%
2198	Primaria o No estudió	7	2	5	
			28.6%	71.4%	
	Secundaria	9	6	3	
			66.7%	33.3%	
	Bachillerato	14	7	6	1
			50.0%	42.9%	7.1%
	Carrera técnica	4	2	2	
			50.0%	50.0%	
	Licenciatura	14	7	3	4
			50.0%	21.4%	28.6%
	Posgrado (especialidad, maestría, doctorado)	4	1	3	
			25.0%	75.0%	
	Total	52	25	22	5
			48.1%	42.3%	9.6%
2199	Primaria o No estudió	6	4	2	
			66.7%	33.3%	

Clave	Escolaridad del padre	Núm. de sustentantes	Sin testimonio (ST)	Testimonio de desempeño satisfactorio (TDS)	Testimonio de desempeño sobresaliente (TDSS)
	Secundaria	7	5	2	
			71.4%	28.6%	
	Bachillerato	2	1	1	
			50.0%	50.0%	
	Carrera técnica	1		1	
				100%	
	Licenciatura	4	4		
			100%		
	Posgrado (especialidad, maestría, doctorado)	1	1		
			100%		
	Total	21	15	6	
			71.4%	28.6%	
2200	Secundaria	1	1		
			100%		
	Total	1	1		
			100%		
2204	Primaria o No estudió	1	1		
			100%		
	Total	1	1		
			100%		
2205	Primaria o No estudió	8	6	2	
			75.0%	25.0%	
	Secundaria	9	3	3	3
			33.3%	33.3%	33.3%
	Bachillerato	3	1	1	1
			33.3%	33.3%	33.3%
	Licenciatura	15	7	5	3
			46.7%	33.3%	20.0%
	Posgrado (especialidad, maestría, doctorado)	3	1	1	1
			33.3%	33.3%	33.3%
	Total	38	18	12	8
			47.4%	31.6%	21.1%
2206	Primaria o No estudió	9	6	1	2
			66.7%	11.1%	22.2%
	Secundaria	3	1	1	1
			33.3%	33.3%	33.3%
	Bachillerato	7	2	3	2
			28.6%	42.9%	28.6%
	Técnico superior universitario (después del bachillerato)	4	3	1	
			75.0%	25.0%	
	Licenciatura	7	2	1	4
			28.6%	14.3%	57.1%

Clave	Escolaridad del padre	Núm. de sustentantes	Sin testimonio (ST)	Testimonio de desempeño satisfactorio (TDS)	Testimonio de desempeño sobresaliente (TDSS)
	Posgrado (especialidad, maestría, doctorado)	1		1	
				100%	
	Total	31	14	8	9
			45.2%	25.8%	29.0%
2207	Primaria o No estudió	2	1	1	
			50.0%	50.0%	
	Secundaria	3	1	1	1
			33.3%	33.3%	33.3%
	Bachillerato	1	1		
			100%		
	Carrera técnica	2	1	1	
			50.0%	50.0%	
	Técnico superior universitario (después del bachillerato)	2	1	1	
			50.0%	50.0%	
	Licenciatura	6	1	4	1
			16.7%	66.7%	16.7%
	Total	16	6	8	2
			37.5%	50.0%	12.5%
2208	Primaria o No estudió	2	2		
			100%		
	Secundaria	1	1		
			100%		
	Licenciatura	4	1	2	1
			25.0%	50.0%	25.0%
	Total	7	4	2	1
			57.1%	28.6%	14.3%
2219	Bachillerato	4			4
					100%
	Carrera técnica	2			2
					100%
	Técnico superior universitario (después del bachillerato)	1		1	
				100%	
	Licenciatura	27	1	2	24
			3.7%	7.4%	88.9%
	Posgrado (especialidad, maestría, doctorado)	10		1	9
				10.0%	90.0%
	Total	44	1	4	39
			2.3%	9.1%	88.6%
2223	Primaria o No estudió	19	15	3	1
			78.9%	15.8%	5.3%
	Secundaria	11	7	4	
			63.6%	36.4%	

Clave	Escolaridad del padre	Núm. de sustentantes	Sin testimonio (ST)	Testimonio de desempeño satisfactorio (TDS)	Testimonio de desempeño sobresaliente (TDSS)
	Bachillerato	8	6	2	
			75.0%	25.0%	
	Carrera técnica	2		2	
				100%	
	Licenciatura	5	3	2	
			60.0%	40.0%	
	Posgrado (especialidad, maestría, doctorado)	1	1		
			100%		
	Total	46	32	13	1
			69.6%	28.3%	2.2%
2224	Técnico superior universitario (después del bachillerato)	1		1	
				100%	
	Total	1		1	
				100%	
2231	Primaria o No estudió	10	10		
			100%		
	Secundaria	20	9	11	
			45.0%	55.0%	
	Bachillerato	5	4	1	
			80.0%	20.0%	
	Carrera técnica	1		1	
				100%	
	Licenciatura	6	3	3	
			50.0%	50.0%	
	Total	42	26	16	
			61.9%	38.1%	
2235	Primaria o No estudió	15	12	2	1
			80.0%	13.3%	6.7%
	Secundaria	3	3		
			100%		
	Bachillerato	8	8		
			100%		
	Carrera técnica	1	1		
			100%		
	Licenciatura	4	4		
			100%		
	Posgrado (especialidad, maestría, doctorado)	3	2	1	
			66.7%	33.3%	
	Total	34	30	3	1
			88.2%	8.8%	2.9%
2236	Bachillerato	1	1		
			100%		

Clave	Escolaridad del padre	Núm. de sustentantes	Sin testimonio (ST)	Testimonio de desempeño satisfactorio (TDS)	Testimonio de desempeño sobresaliente (TDSS)
	Total	1	1		
			100%		
2238	Primaria o No estudió	1		1	
				100%	
	Licenciatura	2	1	1	
			50.0%	50.0%	
	Total	3	1	2	
			33.3%	66.7%	
2239	Primaria o No estudió	1	1		
			100%		
	Secundaria	4	4		
			100%		
	Bachillerato	4	4		
			100%		
	Técnico superior universitario (después del bachillerato)	2	2		
			100%		
	Licenciatura	12	10	2	
			83.3%	16.7%	
	Posgrado (especialidad, maestría, doctorado)	3	3		
			100%		
	Total	26	24	2	
			92.3%	7.7%	
2240	Licenciatura	1			1
					100%
	Total	1			1
					100%
2242	Licenciatura	1	1		
			100%		
	Total	1	1		
			100%		
2243	Secundaria	1		1	
				100%	
	Total	1		1	
				100%	
2245	Primaria o No estudió	26	20	4	2
			76.9%	15.4%	7.7%
	Secundaria	26	26		
			100%		
	Bachillerato	10	9	1	
			90.0%	10.0%	
	Carrera técnica	3	2	1	
			66.7%	33.3%	

Clave	Escolaridad del padre	Núm. de sustentantes	Sin testimonio (ST)	Testimonio de desempeño satisfactorio (TDS)	Testimonio de desempeño sobresaliente (TDSS)
	Licenciatura	12	11	1	
			91.7%	8.3%	
	Posgrado (especialidad, maestría, doctorado)	2	2		
			100%		
	Total	79	70	7	2
			88.6%	8.9%	2.5%
2247	Primaria o No estudió	4	3	1	
			75.0%	25.0%	
	Secundaria	2	2		
			100%		
	Bachillerato	4	4		
			100%		
	Carrera técnica	1	1		
			100%		
	Licenciatura	13	13		
			100%		
	Posgrado (especialidad, maestría, doctorado)	4	3	1	
			75.0%	25.0%	
	Total	28	26	2	
			92.9%	7.1%	
2254	Primaria o No estudió	3	3		
			100%		
	Secundaria	11	5	4	2
			45.5%	36.4%	18.2%
	Bachillerato	4	1	3	
			25.0%	75.0%	
	Carrera técnica	4	2		2
			50.0%		50.0%
	Técnico superior universitario (después del bachillerato)	1		1	
				100%	
	Licenciatura	4	3	1	
			75.0%	25.0%	
	Posgrado (especialidad, maestría, doctorado)	2	2		
			100%		
	Total	29	16	9	4
			55.2%	31.0%	13.8%
2256	Posgrado (especialidad, maestría, doctorado)	1		1	
				100%	
	Total	1		1	
				100%	
2258	Primaria o No estudió	2		2	
				100%	

Clave	Escolaridad del padre	Núm. de sustentantes	Sin testimonio (ST)	Testimonio de desempeño satisfactorio (TDS)	Testimonio de desempeño sobresaliente (TDSS)
	Secundaria	3	1	2	
			33.3%	66.7%	
	Bachillerato	2	1	1	
			50.0%	50.0%	
	Carrera técnica	2	2		
			100%		
	Técnico superior universitario (después del bachillerato)	1		1	
				100%	
	Licenciatura	13	6	7	
			46.2%	53.8%	
	Posgrado (especialidad, maestría, doctorado)	2		2	
				100%	
	Total	25	10	15	
			40.0%	60.0%	
2263	Licenciatura	1	1		
			100%		
	Total	1	1		
			100%		
2277	Bachillerato	1	1		
			100%		
	Total	1	1		
			100%		
2278	Primaria o No estudió	2	2		
			100%		
	Secundaria	3	3		
			100%		
	Bachillerato	4	3	1	
			75.0%	25.0%	
	Carrera técnica	1	1		
			100%		
	Licenciatura	4	4		
			100%		
	Total	14	13	1	
			92.9%	7.1%	
2281	Primaria o No estudió	11	9	2	
			81.8%	18.2%	
	Secundaria	4	3	1	
			75.0%	25.0%	
	Bachillerato	8	5	3	
			62.5%	37.5%	
	Carrera técnica	1	1		
			100%		

Clave	Escolaridad del padre	Núm. de sustentantes	Sin testimonio (ST)	Testimonio de desempeño satisfactorio (TDS)	Testimonio de desempeño sobresaliente (TDSS)
	Licenciatura	8	3	5	
			37.5%	62.5%	
	Posgrado (especialidad, maestría, doctorado)	4	3		1
			75.0%		25.0%
	Total	36	24	11	1
			66.7%	30.6%	2.8%
2291	Primaria o No estudió	5	3	2	
			60.0%	40.0%	
	Secundaria	3	2	1	
			66.7%	33.3%	
	Bachillerato	5	5		
			100%		
	Licenciatura	3	1	2	
			33.3%	66.7%	
	Total	16	11	5	
			68.8%	31.3%	
2297	Primaria o No estudió	8	3	4	1
			37.5%	50.0%	12.5%
	Secundaria	7	5	2	
			71.4%	28.6%	
	Bachillerato	10	5	5	
			50.0%	50.0%	
	Carrera técnica	6	1	2	3
			16.7%	33.3%	50.0%
	Licenciatura	10	5	4	1
			50.0%	40.0%	10.0%
	Posgrado (especialidad, maestría, doctorado)	3	2	1	
			66.7%	33.3%	
	Total	44	21	18	5
			47.7%	40.9%	11.4%
2300	Primaria o No estudió	1	1		
			100%		
	Total	1	1		
			100%		
2306	Bachillerato	1	1		
			100%		
	Total	1	1		
			100%		
2312	Licenciatura	1		1	
				100%	
	Total	1		1	
				100%	

Clave	Escolaridad del padre	Núm. de sustentantes	Sin testimonio (ST)	Testimonio de desempeño satisfactorio (TDS)	Testimonio de desempeño sobresaliente (TDSS)
2316	Carrera técnica	2	1	1	
			50.0%	50.0%	
	Total	2	1	1	
			50.0%	50.0%	
2317	Primaria o No estudió	2	1	1	
			50.0%	50.0%	
	Secundaria	5	1	4	
			20.0%	80.0%	
	Bachillerato	7	5	1	1
			71.4%	14.3%	14.3%
	Carrera técnica	1		1	
				100%	
	Técnico superior universitario (después del bachillerato)	1		1	
				100%	
	Licenciatura	9	5	3	1
			55.6%	33.3%	11.1%
	Posgrado (especialidad, maestría, doctorado)	2	1	1	
			50.0%	50.0%	
	Total	27	13	12	2
			48.1%	44.4%	7.4%
2318	Primaria o No estudió	6	3	3	
			50.0%	50.0%	
	Secundaria	3	1	2	
			33.3%	66.7%	
	Bachillerato	5	4	1	
			80.0%	20.0%	
	Carrera técnica	1		1	
				100%	
	Licenciatura	4	3	1	
			75.0%	25.0%	
	Posgrado (especialidad, maestría, doctorado)	2	2		
			100%		
	Total	21	13	8	
			61.9%	38.1%	
2319	Secundaria	2	2		
			100%		
	Bachillerato	1	1		
			100%		
	Total	3	3		
			100%		
2320	Primaria o No estudió	1	1		
			100%		

Clave	Escolaridad del padre	Núm. de sustentantes	Sin testimonio (ST)	Testimonio de desempeño satisfactorio (TDS)	Testimonio de desempeño sobresaliente (TDSS)
	Secundaria	1		1	
				100%	
	Carrera técnica	1	1		
			100%		
	Licenciatura	2		2	
				100%	
	Total	5	2	3	
			40.0%	60.0%	
2322	Primaria o No estudió	1		1	
				100%	
	Bachillerato	1		1	
				100%	
	Total	2		2	
				100%	
2340	Bachillerato	1	1		
			100%		
	Total	1	1		
			100%		
2342	Licenciatura	2	2		
			100%		
	Total	2	2		
			100%		
2362	Primaria o No estudió	1	1		
			100%		
	Secundaria	5	3	1	1
			60.0%	20.0%	20.0%
	Bachillerato	3	1	2	
			33.3%	66.7%	
	Carrera técnica	1	1		
			100%		
	Técnico superior universitario (después del bachillerato)	1			1
					100%
	Licenciatura	4	2	2	
			50.0%	50.0%	
	Total	15	8	5	2
			53.3%	33.3%	13.3%
2369	Primaria o No estudió	3		2	1
				66.7%	33.3%
	Secundaria	3	1	2	
			33.3%	66.7%	
	Bachillerato	2		2	
				100%	

Clave	Escolaridad del padre	Núm. de sustentantes	Sin testimonio (ST)	Testimonio de desempeño satisfactorio (TDS)	Testimonio de desempeño sobresaliente (TDSS)
	Licenciatura	3	2		1
			66.7%		33.3%
	Total	11	3	6	2
			27.3%	54.5%	18.2%
2372	Primaria o No estudió	1	1		
			100%		
	Secundaria	4	3	1	
			75.0%	25.0%	
	Bachillerato	2	2		
			100%		
	Total	7	6	1	
			85.7%	14.3%	
2382	Primaria o No estudió	1	1		
			100%		
	Secundaria	2	1	1	
			50.0%	50.0%	
	Bachillerato	1			1
					100%
	Total	4	2	1	1
			50.0%	25.0%	25.0%
2384	Primaria o No estudió	1	1		
			100%		
	Bachillerato	1	1		
			100%		
	Total	2	2		
			100%		
2391	Secundaria	1	1		
			100%		
	Bachillerato	1	1		
			100%		
	Licenciatura	1	1		
			100%		
	Total	3	3		
			100%		
2426	Secundaria	3	1	2	
			33.3%	66.7%	
	Carrera técnica	1		1	
				100%	
	Técnico superior universitario (después del bachillerato)	1	1		
			100%		
	Total	5	2	3	
			40.0%	60.0%	

Clave	Escolaridad del padre	Núm. de sustentantes	Sin testimonio (ST)	Testimonio de desempeño satisfactorio (TDS)	Testimonio de desempeño sobresaliente (TDSS)
2432	Primaria o No estudió	7	2	4	1
			28.6%	57.1%	14.3%
	Secundaria	4	2	2	
			50.0%	50.0%	
	Bachillerato	6		6	
				100%	
	Carrera técnica	2	2		
			100%		
	Técnico superior universitario (después del bachillerato)	1		1	
				100%	
	Licenciatura	11	6	5	
			54.5%	45.5%	
	Posgrado (especialidad, maestría, doctorado)	4	1	2	1
			25.0%	50.0%	25.0%
	Total	35	13	20	2
			37.1%	57.1%	5.7%
2433	Primaria o No estudió	6	2	2	2
			33.3%	33.3%	33.3%
	Secundaria	13	8	4	1
			61.5%	30.8%	7.7%
	Bachillerato	14	6	6	2
			42.9%	42.9%	14.3%
	Carrera técnica	2	1	1	
			50.0%	50.0%	
	Técnico superior universitario (después del bachillerato)	2	2		
			100%		
	Licenciatura	37	14	18	5
			37.8%	48.6%	13.5%
	Posgrado (especialidad, maestría, doctorado)	11	3	5	3
			27.3%	45.5%	27.3%
	Total	85	36	36	13
			42.4%	42.4%	15.3%
2434	Primaria o No estudió	1		1	
				100%	
	Secundaria	4	2	1	1
			50.0%	25.0%	25.0%
	Bachillerato	10	5	4	1
			50.0%	40.0%	10.0%
	Carrera técnica	3	1	2	
			33.3%	66.7%	
	Técnico superior universitario (después del bachillerato)	4	2	2	
			50.0%	50.0%	

Clave	Escolaridad del padre	Núm. de sustentantes	Sin testimonio (ST)	Testimonio de desempeño satisfactorio (TDS)	Testimonio de desempeño sobresaliente (TDSS)
	Licenciatura	25	8	13	4
			32.0%	52.0%	16.0%
	Posgrado (especialidad, maestría, doctorado)	6	4	1	1
			66.7%	16.7%	16.7%
	Total	53	22	24	7
			41.5%	45.3%	13.2%
2435	Bachillerato	1	1		
			100%		
	Total	1	1		
			100%		
2436	Primaria o No estudió	2	1	1	
			50.0%	50.0%	
	Carrera técnica	1		1	
				100%	
	Técnico superior universitario (después del bachillerato)	1			1
					100%
	Licenciatura	3	1		2
			33.3%		66.7%
	Posgrado (especialidad, maestría, doctorado)	2			2
					100%
	Total	9	2	2	5
			22.2%	22.2%	55.6%
2438	Primaria o No estudió	23	14	7	2
			60.9%	30.4%	8.7%
	Secundaria	53	31	17	5
			58.5%	32.1%	9.4%
	Bachillerato	47	28	18	1
			59.6%	38.3%	2.1%
	Carrera técnica	12	8	4	
			66.7%	33.3%	
	Técnico superior universitario (después del bachillerato)	4	3	1	
			75.0%	25.0%	
	Licenciatura	86	53	32	1
			61.6%	37.2%	1.2%
	Posgrado (especialidad, maestría, doctorado)	21	12	9	
			57.1%	42.9%	
	Total	246	149	88	9
			60.6%	35.8%	3.7%
2439	Primaria o No estudió	1	1		
			100%		
	Total	1	1		
			100%		

Clave	Escolaridad del padre	Núm. de sustentantes	Sin testimonio (ST)	Testimonio de desempeño satisfactorio (TDS)	Testimonio de desempeño sobresaliente (TDSS)
2447	Primaria o No estudió	3	2		1
			66.7%		33.3%
	Bachillerato	6	2	3	1
			33.3%	50.0%	16.7%
	Carrera técnica	2		1	1
				50.0%	50.0%
	Licenciatura	8	1	5	2
			12.5%	62.5%	25.0%
	Posgrado (especialidad, maestría, doctorado)	4	1	3	
			25.0%	75.0%	
	Total	23	6	12	5
			26.1%	52.2%	21.7%
2449	Primaria o No estudió	6	4	2	
			66.7%	33.3%	
	Secundaria	5	5		
			100%		
	Bachillerato	7	5	2	
			71.4%	28.6%	
	Licenciatura	3	2	1	
			66.7%	33.3%	
	Total	21	16	5	
			76.2%	23.8%	
2450	Primaria o No estudió	3	2	1	
			66.7%	33.3%	
	Secundaria	4	3	1	
			75.0%	25.0%	
	Licenciatura	1	1		
			100%		
	Total	8	6	2	
			75.0%	25.0%	
2453	Primaria o No estudió	1	1		
			100%		
	Licenciatura	1	1		
			100%		
	Total	2	2		
			100%		
2457	Secundaria	1	1		
			100%		
	Total	1	1		
			100%		
2459	Primaria o No estudió	1	1		
			100%		

Clave	Escolaridad del padre	Núm. de sustentantes	Sin testimonio (ST)	Testimonio de desempeño satisfactorio (TDS)	Testimonio de desempeño sobresaliente (TDSS)
	Secundaria	4	3	1	
			75.0%	25.0%	
	Licenciatura	1	1		
			100%		
	Total	6	5	1	
			83.3%	16.7%	
2461	Primaria o No estudió	3	2	1	
			66.7%	33.3%	
	Secundaria	1	1		
			100%		
	Bachillerato	3	2		1
			66.7%		33.3%
	Total	7	5	1	1
			71.4%	14.3%	14.3%
2462	Primaria o No estudió	6	5	1	
			83.3%	16.7%	
	Secundaria	9	8	1	
			88.9%	11.1%	
	Bachillerato	6	5	1	
			83.3%	16.7%	
	Carrera técnica	1		1	
				100%	
	Licenciatura	12	7	4	1
			58.3%	33.3%	8.3%
	Posgrado (especialidad, maestría, doctorado)	2	1	1	
			50.0%	50.0%	
	Total	36	26	9	1
			72.2%	25.0%	2.8%
2467	Bachillerato	1		1	
				100%	
	Licenciatura	1		1	
				100%	
	Posgrado (especialidad, maestría, doctorado)	2		2	
				100%	
	Total	4		4	
				100%	
2468	Primaria o No estudió	1	1		
			100%		
	Secundaria	1	1		
			100%		
	Bachillerato	6	4	2	
			66.7%	33.3%	

Clave	Escolaridad del padre	Núm. de sustentantes	Sin testimonio (ST)	Testimonio de desempeño satisfactorio (TDS)	Testimonio de desempeño sobresaliente (TDSS)
	Carrera técnica	3		2	1
				66.7%	33.3%
	Técnico superior universitario (después del bachillerato)	1	1		
			100%		
	Licenciatura	19	5	9	5
			26.3%	47.4%	26.3%
	Posgrado (especialidad, maestría, doctorado)	6	2	3	1
			33.3%	50.0%	16.7%
	Total	37	14	16	7
			37.8%	43.2%	18.9%
2469	Primaria o No estudió	2		2	
				100%	
	Total	2		2	
				100%	
2488	Licenciatura	1	1		
			100%		
	Total	1	1		
			100%		
2489	Carrera técnica	1		1	
				100%	
	Total	1		1	
				100%	
2491	Primaria o No estudió	1		1	
				100%	
	Total	1		1	
				100%	
2511	Primaria o No estudió	2	1		1
			50.0%		50.0%
	Posgrado (especialidad, maestría, doctorado)	1		1	
				100%	
	Total	3	1	1	1
			33.3%	33.3%	33.3%
2525	Bachillerato	1	1		
			100%		
	Total	1	1		
			100%		
2542	Primaria o No estudió	2	2		
			100%		
	Secundaria	4	4		
			100%		
	Bachillerato	10	8	2	
			80.0%	20.0%	

Clave	Escolaridad del padre	Núm. de sustentantes	Sin testimonio (ST)	Testimonio de desempeño satisfactorio (TDS)	Testimonio de desempeño sobresaliente (TDSS)
	Carrera técnica	2	1	1	
			50.0%	50.0%	
	Técnico superior universitario (después del bachillerato)	2	2		
			100%		
	Licenciatura	19	17	2	
			89.5%	10.5%	
	Posgrado (especialidad, maestría, doctorado)	2	2		
			100%		
	Total	41	36	5	
			87.8%	12.2%	
2558	Primaria o No estudió	1	1		
			100%		
	Total	1	1		
			100%		
2580	Primaria o No estudió	1	1		
			100%		
	Secundaria	1	1		
			100%		
	Total	2	2		
			100%		
2583	Primaria o No estudió	1	1		
			100%		
	Total	1	1		
			100%		
2588	Primaria o No estudió	1	1		
			100%		
	Total	1	1		
			100%		
2592	Primaria o No estudió	2	2		
			100%		
	Secundaria	5	4	1	
			80.0%	20.0%	
	Bachillerato	5	3	1	1
			60.0%	20.0%	20.0%
	Carrera técnica	2		1	1
				50.0%	50.0%
	Licenciatura	17	9	5	3
			52.9%	29.4%	17.6%
	Posgrado (especialidad, maestría, doctorado)	3	1		2
			33.3%		66.7%
	Total	34	19	8	7
			55.9%	23.5%	20.6%

Clave	Escolaridad del padre	Núm. de sustentantes	Sin testimonio (ST)	Testimonio de desempeño satisfactorio (TDS)	Testimonio de desempeño sobresaliente (TDSS)
2593	Secundaria	1	1		
			100%		
	Total	1	1		
			100%		
2596	Primaria o No estudió	5	5		
			100%		
	Secundaria	8	6	2	
			75.0%	25.0%	
	Bachillerato	8	5	3	
			62.5%	37.5%	
	Carrera técnica	8	6	2	
			75.0%	25.0%	
	Técnico superior universitario (después del bachillerato)	2	1	1	
			50.0%	50.0%	
	Licenciatura	6	4	2	
			66.7%	33.3%	
	Posgrado (especialidad, maestría, doctorado)	1	1		
			100%		
	Total	38	28	10	
			73.7%	26.3%	
2604	Primaria o No estudió	7	2	5	
			28.6%	71.4%	
	Secundaria	8	4	3	1
			50.0%	37.5%	12.5%
	Bachillerato	7	5	1	1
			71.4%	14.3%	14.3%
	Carrera técnica	7	2	4	1
			28.6%	57.1%	14.3%
	Técnico superior universitario (después del bachillerato)	2	2		
			100%		
	Licenciatura	15	9	6	
			60.0%	40.0%	
	Total	46	24	19	3
			52.2%	41.3%	6.5%
2605	Primaria o No estudió	6	3	3	
			50.0%	50.0%	
	Secundaria	3	3		
			100%		
	Bachillerato	1		1	
				100%	
	Carrera técnica	1		1	
				100%	

Clave	Escolaridad del padre	Núm. de sustentantes	Sin testimonio (ST)	Testimonio de desempeño satisfactorio (TDS)	Testimonio de desempeño sobresaliente (TDSS)
	Técnico superior universitario (después del bachillerato)	2	1		1
			50.0%		50.0%
	Licenciatura	2	1		1
			50.0%		50.0%
	Posgrado (especialidad, maestría, doctorado)	1			1
					100%
	Total	16	8	5	3
			50.0%	31.3%	18.8%
2608	Primaria o No estudió	1		1	
				100%	
	Secundaria	1	1		
			100%		
	Bachillerato	2	1	1	
			50.0%	50.0%	
	Total	4	2	2	
			50.0%	50.0%	
2612	Primaria o No estudió	4	4		
			100%		
	Secundaria	3	2	1	
			66.7%	33.3%	
	Bachillerato	3	1	2	
			33.3%	66.7%	
	Carrera técnica	1	1		
			100%		
	Licenciatura	3	3		
			100%		
	Total	14	11	3	
			78.6%	21.4%	
2613	Secundaria	1	1		
			100%		
	Bachillerato	1	1		
			100%		
	Total	2	2		
			100%		
2614	Primaria o No estudió	5	2	3	
			40.0%	60.0%	
	Secundaria	2		2	
				100%	
	Bachillerato	2		1	1
				50.0%	50.0%
	Carrera técnica	1	1		
			100%		

Clave	Escolaridad del padre	Núm. de sustentantes	Sin testimonio (ST)	Testimonio de desempeño satisfactorio (TDS)	Testimonio de desempeño sobresaliente (TDSS)
	Licenciatura	14	4	5	5
			28.6%	35.7%	35.7%
	Posgrado (especialidad, maestría, doctorado)	2	1		1
			50.0%		50.0%
	Total	26	8	11	7
			30.8%	42.3%	26.9%
2616	Primaria o No estudió	2	1	1	
			50.0%	50.0%	
	Secundaria	3	1	2	
			33.3%	66.7%	
	Bachillerato	1	1		
			100%		
	Licenciatura	2	1	1	
			50.0%	50.0%	
	Total	8	4	4	
			50.0%	50.0%	
2619	Primaria o No estudió	1		1	
				100%	
	Total	1		1	
				100%	
2620	Primaria o No estudió	1		1	
				100%	
	Secundaria	1	1		
			100%		
	Total	2	1	1	
			50.0%	50.0%	
2624	Secundaria	4	3	1	
			75.0%	25.0%	
	Bachillerato	2	1	1	
			50.0%	50.0%	
	Licenciatura	5	3	2	
			60.0%	40.0%	
	Total	11	7	4	
			63.6%	36.4%	
2625	Licenciatura	1	1		
			100%		
	Total	1	1		
			100%		
2627	Licenciatura	4		3	1
				75.0%	25.0%
	Posgrado (especialidad, maestría, doctorado)	3		1	2
				33.3%	66.7%

Clave	Escolaridad del padre	Núm. de sustentantes	Sin testimonio (ST)	Testimonio de desempeño satisfactorio (TDS)	Testimonio de desempeño sobresaliente (TDSS)
	Total	7		4	3
				57.1%	42.9%
2644	Secundaria	2	1	1	
			50.0%	50.0%	
	Total	2	1	1	
			50.0%	50.0%	
2650	Primaria o No estudió	4	2	2	
			50.0%	50.0%	
	Secundaria	8	5	3	
			62.5%	37.5%	
	Bachillerato	1		1	
				100%	
	Técnico superior universitario (después del bachillerato)	1		1	
				100%	
	Licenciatura	7	4	2	1
			57.1%	28.6%	14.3%
	Posgrado (especialidad, maestría, doctorado)	1	1		
			100%		
	Total	22	12	9	1
			54.5%	40.9%	4.5%
2654	Primaria o No estudió	6	5	1	
			83.3%	16.7%	
	Secundaria	2	1	1	
			50.0%	50.0%	
	Licenciatura	4	2	2	
			50.0%	50.0%	
	Total	12	8	4	
			66.7%	33.3%	
2662	Secundaria	2	2		
			100%		
	Carrera técnica	1	1		
			100%		
	Total	3	3		
			100%		
2663	Primaria o No estudió	1		1	
				100%	
	Licenciatura	1	1		
			100%		
	Total	2	1	1	
			50.0%	50.0%	
2664	Licenciatura	1	1		
			100%		

Clave	Escolaridad del padre	Núm. de sustentantes	Sin testimonio (ST)	Testimonio de desempeño satisfactorio (TDS)	Testimonio de desempeño sobresaliente (TDSS)
	Total	1	1		
			100%		
2666	Licenciatura	1	1		
			100%		
	Total	1	1		
			100%		
2667	Bachillerato	1	1		
			100%		
	Total	1	1		
			100%		
2690	Primaria o No estudió	4	3	1	
			75.0%	25.0%	
	Secundaria	4	2	2	
			50.0%	50.0%	
	Bachillerato	3	2	1	
			66.7%	33.3%	
	Licenciatura	1	1		
			100%		
	Total	12	8	4	
			66.7%	33.3%	
2693	Carrera técnica	1		1	
				100%	
	Total	1		1	
				100%	
2703	Licenciatura	5	3	2	
			60.0%	40.0%	
	Total	5	3	2	
			60.0%	40.0%	
2721	Primaria o No estudió	12	10	2	
			83.3%	16.7%	
	Secundaria	11	9	2	
			81.8%	18.2%	
	Bachillerato	10	8	2	
			80.0%	20.0%	
	Carrera técnica	3	1	2	
			33.3%	66.7%	
	Licenciatura	1		1	
				100%	
	Posgrado (especialidad, maestría, doctorado)	1	1		
			100%		
	Total	38	29	9	
			76.3%	23.7%	

Clave	Escolaridad del padre	Núm. de sustentantes	Sin testimonio (ST)	Testimonio de desempeño satisfactorio (TDS)	Testimonio de desempeño sobresaliente (TDSS)
2742	Secundaria	6	4	2	
			66.7%	33.3%	
	Bachillerato	1			1
					100%
	Licenciatura	2	1	1	
			50.0%	50.0%	
	Posgrado (especialidad, maestría, doctorado)	1	1		
			100%		
	Total	10	6	3	1
			60.0%	30.0%	10.0%
2761	Primaria o No estudió	1	1		
			100%		
	Licenciatura	1	1		
			100%		
	Total	2	2		
			100%		
2764	Bachillerato	1	1		
			100%		
	Carrera técnica	1	1		
			100%		
	Técnico superior universitario (después del bachillerato)	1		1	
				100%	
	Licenciatura	7	5	2	
			71.4%	28.6%	
	Posgrado (especialidad, maestría, doctorado)	2	1		1
			50.0%		50.0%
	Total	12	8	3	1
			66.7%	25.0%	8.3%
2765	Primaria o No estudió	1	1		
			100%		
	Secundaria	3	1	2	
			33.3%	66.7%	
	Bachillerato	1	1		
			100%		
	Carrera técnica	2	1	1	
			50.0%	50.0%	
	Total	7	4	3	
			57.1%	42.9%	
2766	Secundaria	1	1		
			100%		
	Bachillerato	2	2		
			100%		

Clave	Escolaridad del padre	Núm. de sustentantes	Sin testimonio (ST)	Testimonio de desempeño satisfactorio (TDS)	Testimonio de desempeño sobresaliente (TDSS)
	Licenciatura	1	1		
			100%		
	Posgrado (especialidad, maestría, doctorado)	1		1	
				100%	
	Total	5	4	1	
			80.0%	20.0%	
2771	Secundaria	2	2		
			100%		
	Carrera técnica	1		1	
				100%	
	Total	3	2	1	
			66.7%	33.3%	
2785	Primaria o No estudió	2	2		
			100%		
	Total	2	2		
			100%		
2786	Primaria o No estudió	3	3		
			100%		
	Secundaria	1		1	
				100%	
	Total	4	3	1	
			75.0%	25.0%	
2787	Secundaria	2	2		
			100%		
	Bachillerato	2	2		
			100%		
	Carrera técnica	1		1	
				100%	
	Licenciatura	2	1	1	
			50.0%	50.0%	
	Total	7	5	2	
			71.4%	28.6%	
2793	Bachillerato	2	1	1	
			50.0%	50.0%	
	Posgrado (especialidad, maestría, doctorado)	1		1	
				100%	
	Total	3	1	2	
			33.3%	66.7%	
2812	Bachillerato	1	1		
			100%		
	Licenciatura	1	1		
			100%		

Clave	Escolaridad del padre	Núm. de sustentantes	Sin testimonio (ST)	Testimonio de desempeño satisfactorio (TDS)	Testimonio de desempeño sobresaliente (TDSS)
	Total	2	2		
			100%		
2821	Primaria o No estudió	1		1	
				100%	
	Total	1		1	
				100%	
2826	Secundaria	1			1
					100%
	Bachillerato	1	1		
			100%		
	Carrera técnica	1	1		
			100%		
	Técnico superior universitario (después del bachillerato)	1		1	
				100%	
	Licenciatura	2	1	1	
			50.0%	50.0%	
	Total	6	3	2	1
			50.0%	33.3%	16.7%
2827	Licenciatura	7	7		
			100%		
	Posgrado (especialidad, maestría, doctorado)	1	1		
			100%		
	Total	8	8		
			100%		
2852	Primaria o No estudió	3	3		
			100%		
	Secundaria	1		1	
				100%	
	Bachillerato	1	1		
			100%		
	Carrera técnica	1	1		
			100%		
	Licenciatura	3		3	
				100%	
	Total	9	5	4	
			55.6%	44.4%	
2856	Bachillerato	2	2		
			100%		
	Total	2	2		
			100%		
2861	Primaria o No estudió	1	1		
			100%		

Clave	Escolaridad del padre	Núm. de sustentantes	Sin testimonio (ST)	Testimonio de desempeño satisfactorio (TDS)	Testimonio de desempeño sobresaliente (TDSS)
	Bachillerato	1	1		
			100%		
	Total	2	2		
			100%		
2862	Primaria o No estudió	3	3		
			100%		
	Secundaria	2	1	1	
			50.0%	50.0%	
	Carrera técnica	1		1	
				100%	
	Licenciatura	3	2	1	
			66.7%	33.3%	
	Total	9	6	3	
			66.7%	33.3%	
2864	Secundaria	1	1		
			100%		
	Total	1	1		
			100%		
2907	Primaria o No estudió	3	1	2	
			33.3%	66.7%	
	Secundaria	2		2	
				100%	
	Bachillerato	3		2	1
				66.7%	33.3%
	Carrera técnica	2		1	1
				50.0%	50.0%
	Técnico superior universitario (después del bachillerato)	1		1	
				100%	
	Licenciatura	12	1	4	7
			8.3%	33.3%	58.3%
	Posgrado (especialidad, maestría, doctorado)	3		1	2
				33.3%	66.7%
	Total	26	2	13	11
			7.7%	50.0%	42.3%
2908	Primaria o No estudió	6	5	1	
			83.3%	16.7%	
	Secundaria	3	2	1	
			66.7%	33.3%	
	Bachillerato	3	3		
			100%		
	Licenciatura	1	1		
			100%		

Clave	Escolaridad del padre	Núm. de sustentantes	Sin testimonio (ST)	Testimonio de desempeño satisfactorio (TDS)	Testimonio de desempeño sobresaliente (TDSS)
	Total	13	11	2	
			84.6%	15.4%	
2913	Primaria o No estudió	2			2
					100%
	Secundaria	1			1
					100%
	Licenciatura	9	1	3	5
			11.1%	33.3%	55.6%
	Posgrado (especialidad, maestría, doctorado)	3		1	2
				33.3%	66.7%
	Total	15	1	4	10
			6.7%	26.7%	66.7%
2914	Secundaria	2	1	1	
			50.0%	50.0%	
	Carrera técnica	1	1		
			100%		
	Técnico superior universitario (después del bachillerato)	1	1		
			100%		
	Licenciatura	2	1	1	
			50.0%	50.0%	
	Posgrado (especialidad, maestría, doctorado)	1		1	
				100%	
	Total	7	4	3	
			57.1%	42.9%	
2931	Primaria o No estudió	1	1		
			100%		
	Secundaria	1	1		
			100%		
	Licenciatura	1		1	
				100%	
	Total	3	2	1	
			66.7%	33.3%	
2932	Secundaria	3	1	2	
			33.3%	66.7%	
	Total	3	1	2	
			33.3%	66.7%	
2933	Primaria o No estudió	3	3		
			100%		
	Secundaria	1		1	
				100%	
	Bachillerato	1		1	
				100%	

Clave	Escolaridad del padre	Núm. de sustentantes	Sin testimonio (ST)	Testimonio de desempeño satisfactorio (TDS)	Testimonio de desempeño sobresaliente (TDSS)
	Carrera técnica	1		1	
				100%	
	Licenciatura	3	3		
			100%		
	Total	9	6	3	
			66.7%	33.3%	
2938	Primaria o No estudió	1	1		
			100%		
	Secundaria	1	1		
			100%		
	Bachillerato	2	1		1
			50.0%		50.0%
	Total	4	3		1
			75.0%		25.0%
2948	Bachillerato	1		1	
				100%	
	Total	1		1	
				100%	
2964	Primaria o No estudió	4	2	2	
			50.0%	50.0%	
	Secundaria	2	1	1	
			50.0%	50.0%	
	Bachillerato	2	1	1	
			50.0%	50.0%	
	Total	8	4	4	
			50.0%	50.0%	
2967	Bachillerato	1		1	
				100%	
	Licenciatura	2	1		1
			50.0%		50.0%
	Total	3	1	1	1
			33.3%	33.3%	33.3%
2975	Primaria o No estudió	2	2		
			100%		
	Secundaria	1	1		
			100%		
	Total	3	3		
			100%		
2980	Primaria o No estudió	5	1	3	1
			20.0%	60.0%	20.0%
	Secundaria	3		2	1
				66.7%	33.3%

Clave	Escolaridad del padre	Núm. de sustentantes	Sin testimonio (ST)	Testimonio de desempeño satisfactorio (TDS)	Testimonio de desempeño sobresaliente (TDSS)
	Licenciatura	1		1	
				100%	
	Total	9	1	6	2
			11.1%	66.7%	22.2%
2985	Carrera técnica	1	1		
			100%		
	Total	1	1		
			100%		
2986	Primaria o No estudió	1	1		
			100%		
	Total	1	1		
			100%		
2988	Secundaria	2		2	
				100%	
	Total	2		2	
				100%	
2996	Primaria o No estudió	1		1	
				100%	
	Secundaria	2	2		
			100%		
	Total	3	2	1	
			66.7%	33.3%	
2997	Primaria o No estudió	1	1		
			100%		
	Secundaria	1	1		
			100%		
	Total	2	2		
			100%		
3012	Primaria o No estudió	21	15	6	
			71.4%	28.6%	
	Secundaria	16	15	1	
			93.8%	6.3%	
	Bachillerato	18	15	3	
			83.3%	16.7%	
	Carrera técnica	2		2	
				100%	
	Licenciatura	16	12	4	
			75.0%	25.0%	
	Total	73	57	16	
			78.1%	21.9%	
3013	Primaria o No estudió	1			1
					100%

Clave	Escolaridad del padre	Núm. de sustentantes	Sin testimonio (ST)	Testimonio de desempeño satisfactorio (TDS)	Testimonio de desempeño sobresaliente (TDSS)
	Secundaria	2	1	1	
			50.0%	50.0%	
	Licenciatura	1			1
					100%
	Posgrado (especialidad, maestría, doctorado)	2	2		
			100%		
	Total	6	3	1	2
			50.0%	16.7%	33.3%
3016	Primaria o No estudió	4	2	2	
			50.0%	50.0%	
	Secundaria	3	3		
			100%		
	Bachillerato	9	4	4	1
			44.4%	44.4%	11.1%
	Carrera técnica	1	1		
			100%		
	Licenciatura	10	5	5	
			50.0%	50.0%	
	Posgrado (especialidad, maestría, doctorado)	2	1	1	
			50.0%	50.0%	
	Total	29	16	12	1
			55.2%	41.4%	3.4%
3017	Primaria o No estudió	1	1		
			100%		
	Licenciatura	1	1		
			100%		
	Total	2	2		
			100%		
3026	Secundaria	3		2	1
				66.7%	33.3%
	Carrera técnica	1		1	
				100%	
	Licenciatura	4		3	1
				75.0%	25.0%
	Posgrado (especialidad, maestría, doctorado)	2	1	1	
			50.0%	50.0%	
	Total	10	1	7	2
			10.0%	70.0%	20.0%
3033	Secundaria	1	1		
			100%		
	Bachillerato	1	1		
			100%		

Clave	Escolaridad del padre	Núm. de sustentantes	Sin testimonio (ST)	Testimonio de desempeño satisfactorio (TDS)	Testimonio de desempeño sobresaliente (TDSS)
	Técnico superior universitario (después del bachillerato)	1	1		
			100%		
	Licenciatura	1	1		
			100%		
	Total	4	4		
			100%		
3034	Primaria o No estudió	9	5	4	
			55.6%	44.4%	
	Secundaria	6	1	3	2
			16.7%	50.0%	33.3%
	Bachillerato	4		3	1
				75.0%	25.0%
	Carrera técnica	3	2		1
			66.7%		33.3%
	Licenciatura	3	2	1	
			66.7%	33.3%	
	Posgrado (especialidad, maestría, doctorado)	1	1		
			100%		
	Total	26	11	11	4
			42.3%	42.3%	15.4%
3040	Bachillerato	2	1	1	
			50.0%	50.0%	
	Carrera técnica	1		1	
				100%	
	Total	3	1	2	
			33.3%	66.7%	
3043	Primaria o No estudió	8	6	2	
			75.0%	25.0%	
	Secundaria	9	9		
			100%		
	Bachillerato	2	2		
			100%		
	Licenciatura	3	3		
			100%		
	Posgrado (especialidad, maestría, doctorado)	1	1		
			100%		
	Total	23	21	2	
			91.3%	8.7%	
3044	Primaria o No estudió	8	5	3	
			62.5%	37.5%	
	Secundaria	12	6	6	
			50.0%	50.0%	

Clave	Escolaridad del padre	Núm. de sustentantes	Sin testimonio (ST)	Testimonio de desempeño satisfactorio (TDS)	Testimonio de desempeño sobresaliente (TDSS)
	Bachillerato	16	9	6	1
			56.3%	37.5%	6.3%
	Carrera técnica	9	5	4	
			55.6%	44.4%	
	Licenciatura	9	4	5	
			44.4%	55.6%	
	Posgrado (especialidad, maestría, doctorado)	3	3		
			100%		
	Total	57	32	24	1
			56.1%	42.1%	1.8%
3055	Secundaria	2	1		1
			50.0%		50.0%
	Bachillerato	2		1	1
				50.0%	50.0%
	Total	4	1	1	2
			25.0%	25.0%	50.0%
3056	Primaria o No estudió	1	1		
			100%		
	Posgrado (especialidad, maestría, doctorado)	1	1		
			100%		
	Total	2	2		
			100%		
3060	Primaria o No estudió	28	15	11	2
			53.6%	39.3%	7.1%
	Secundaria	6	3	3	
			50.0%	50.0%	
	Bachillerato	4	2	1	1
			50.0%	25.0%	25.0%
	Carrera técnica	1	1		
			100%		
	Técnico superior universitario (después del bachillerato)	1	1		
			100%		
	Licenciatura	5	1	1	3
			20.0%	20.0%	60.0%
	Total	45	23	16	6
			51.1%	35.6%	13.3%
3062	Secundaria	2	1	1	
			50.0%	50.0%	
	Licenciatura	1	1		
			100%		
	Total	3	2	1	
			66.7%	33.3%	

Clave	Escolaridad del padre	Núm. de sustentantes	Sin testimonio (ST)	Testimonio de desempeño satisfactorio (TDS)	Testimonio de desempeño sobresaliente (TDSS)
3063	Primaria o No estudió	1	1		
			100%		
	Licenciatura	1		1	
				100%	
	Total	2	1	1	
			50.0%	50.0%	
3066	Secundaria	3	3		
			100%		
	Carrera técnica	1	1		
			100%		
	Total	4	4		
			100%		
3068	Licenciatura	6	2	3	1
			33.3%	50.0%	16.7%
	Posgrado (especialidad, maestría, doctorado)	1		1	
				100%	
	Total	7	2	4	1
			28.6%	57.1%	14.3%
3069	Primaria o No estudió	1			1
					100%
	Secundaria	1	1		
			100%		
	Bachillerato	1		1	
				100%	
	Carrera técnica	1	1		
			100%		
	Licenciatura	1		1	
				100%	
	Total	5	2	2	1
			40.0%	40.0%	20.0%
3073	Bachillerato	1	1		
			100%		
	Licenciatura	1		1	
				100%	
	Total	2	1	1	
			50.0%	50.0%	
3074	Primaria o No estudió	1	1		
			100%		
	Licenciatura	1	1		
			100%		
	Posgrado (especialidad, maestría, doctorado)	1	1		
			100%		

Clave	Escolaridad del padre	Núm. de sustentantes	Sin testimonio (ST)	Testimonio de desempeño satisfactorio (TDS)	Testimonio de desempeño sobresaliente (TDSS)
	Total	3	3		
			100%		
3075	Primaria o No estudió	1		1	
				100%	
	Total	1		1	
				100%	
3085	Primaria o No estudió	2	2		
			100%		
	Secundaria	5	5		
			100%		
	Bachillerato	1		1	
				100%	
	Licenciatura	4	3	1	
			75.0%	25.0%	
	Posgrado (especialidad, maestría, doctorado)	1	1		
			100%		
	Total	13	11	2	
			84.6%	15.4%	
3086	Primaria o No estudió	2	1	1	
			50.0%	50.0%	
	Secundaria	4	3	1	
			75.0%	25.0%	
	Bachillerato	4	4		
			100%		
	Licenciatura	1		1	
				100%	
	Posgrado (especialidad, maestría, doctorado)	3	2	1	
			66.7%	33.3%	
	Total	14	10	4	
			71.4%	28.6%	
3090	Primaria o No estudió	1		1	
				100%	
	Carrera técnica	1		1	
				100%	
	Licenciatura	3	3		
			100%		
	Posgrado (especialidad, maestría, doctorado)	2	2		
			100%		
	Total	7	5	2	
			71.4%	28.6%	
3101	Primaria o No estudió	2	1		1
			50.0%		50.0%

Clave	Escolaridad del padre	Núm. de sustentantes	Sin testimonio (ST)	Testimonio de desempeño satisfactorio (TDS)	Testimonio de desempeño sobresaliente (TDSS)
	Secundaria	2	1		1
			50.0%		50.0%
	Técnico superior universitario (después del bachillerato)	1		1	
				100%	
	Licenciatura	1	1		
			100%		
	Posgrado (especialidad, maestría, doctorado)	1	1		
			100%		
	Total	7	4	1	2
			57.1%	14.3%	28.6%
3104	Primaria o No estudió	5	4	1	
			80.0%	20.0%	
	Licenciatura	1	1		
			100%		
	Total	6	5	1	
			83.3%	16.7%	
3106	Posgrado (especialidad, maestría, doctorado)	1		1	
				100%	
	Total	1		1	
				100%	
3113	Primaria o No estudió	5	3	2	
			60.0%	40.0%	
	Secundaria	3	2	1	
			66.7%	33.3%	
	Bachillerato	4	2	2	
			50.0%	50.0%	
	Carrera técnica	2	1	1	
			50.0%	50.0%	
	Técnico superior universitario (después del bachillerato)	1	1		
			100%		
	Licenciatura	5	2	3	
			40.0%	60.0%	
	Posgrado (especialidad, maestría, doctorado)	2		2	
				100%	
	Total	22	11	11	
			50.0%	50.0%	
3120	Primaria o No estudió	2	2		
			100%		
	Secundaria	1	1		
			100%		
	Total	3	3		
			100%		

Clave	Escolaridad del padre	Núm. de sustentantes	Sin testimonio (ST)	Testimonio de desempeño satisfactorio (TDS)	Testimonio de desempeño sobresaliente (TDSS)
3124	Secundaria	3	2	1	
			66.7%	33.3%	
	Bachillerato	2	2		
			100%		
	Posgrado (especialidad, maestría, doctorado)	1	1		
			100%		
	Total	6	5	1	
			83.3%	16.7%	
3127	Primaria o No estudió	2	1	1	
			50.0%	50.0%	
	Secundaria	1	1		
			100%		
	Técnico superior universitario (después del bachillerato)	1	1		
			100%		
	Licenciatura	1	1		
			100%		
	Total	5	4	1	
			80.0%	20.0%	
3130	Primaria o No estudió	9	5	4	
			55.6%	44.4%	
	Secundaria	8	7	1	
			87.5%	12.5%	
	Bachillerato	4	1	3	
			25.0%	75.0%	
	Licenciatura	2	2		
			100%		
	Total	23	15	8	
			65.2%	34.8%	
3140	Secundaria	1	1		
			100%		
	Bachillerato	1	1		
			100%		
	Total	2	2		
			100%		
3149	Primaria o No estudió	2	1	1	
			50.0%	50.0%	
	Secundaria	1			1
					100%
	Total	3	1	1	1
			33.3%	33.3%	33.3%
3161	Secundaria	2		2	
				100%	

Clave	Escolaridad del padre	Núm. de sustentantes	Sin testimonio (ST)	Testimonio de desempeño satisfactorio (TDS)	Testimonio de desempeño sobresaliente (TDSS)
	Bachillerato	1			1
					100%
	Carrera técnica	2		1	1
				50.0%	50.0%
	Licenciatura	13	1	8	4
			7.7%	61.5%	30.8%
	Posgrado (especialidad, maestría, doctorado)	7	1	4	2
			14.3%	57.1%	28.6%
	Total	25	2	15	8
			8.0%	60.0%	32.0%
3162	Bachillerato	2		2	
				100%	
	Carrera técnica	1			1
					100%
	Licenciatura	5		2	3
				40.0%	60.0%
	Posgrado (especialidad, maestría, doctorado)	4	2	2	
			50.0%	50.0%	
	Total	12	2	6	4
			16.7%	50.0%	33.3%
3166	Secundaria	1		1	
				100%	
	Bachillerato	5	1	3	1
			20.0%	60.0%	20.0%
	Licenciatura	15	5	7	3
			33.3%	46.7%	20.0%
	Posgrado (especialidad, maestría, doctorado)	12	4	4	4
			33.3%	33.3%	33.3%
	Total	33	10	15	8
			30.3%	45.5%	24.2%
3167	Primaria o No estudió	7	7		
			100%		
	Secundaria	9	8	1	
			88.9%	11.1%	
	Bachillerato	5	5		
			100%		
	Carrera técnica	6	5	1	
			83.3%	16.7%	
	Técnico superior universitario (después del bachillerato)	1	1		
			100%		
	Licenciatura	3	3		
			100%		

Clave	Escolaridad del padre	Núm. de sustentantes	Sin testimonio (ST)	Testimonio de desempeño satisfactorio (TDS)	Testimonio de desempeño sobresaliente (TDSS)
	Total	31	29	2	
			93.5%	6.5%	
3168	Primaria o No estudió	3	3		
			100%		
	Secundaria	5	5		
			100%		
	Bachillerato	2	2		
			100%		
	Carrera técnica	6	5	1	
			83.3%	16.7%	
	Técnico superior universitario (después del bachillerato)	2	2		
			100%		
	Licenciatura	3	3		
			100%		
	Posgrado (especialidad, maestría, doctorado)	2	2		
			100%		
	Total	23	22	1	
			95.7%	4.3%	
3169	Primaria o No estudió	4	2	2	
			50.0%	50.0%	
	Secundaria	4		3	1
				75.0%	25.0%
	Bachillerato	8	2	4	2
			25.0%	50.0%	25.0%
	Carrera técnica	2	2		
			100%		
	Licenciatura	6		4	2
				66.7%	33.3%
	Posgrado (especialidad, maestría, doctorado)	8	2	3	3
			25.0%	37.5%	37.5%
	Total	32	8	16	8
			25.0%	50.0%	25.0%
3173	Secundaria	4	2	2	
			50.0%	50.0%	
	Carrera técnica	6	6		
			100%		
	Licenciatura	2	2		
			100%		
	Posgrado (especialidad, maestría, doctorado)	1	1		
			100%		
	Total	13	11	2	
			84.6%	15.4%	

Clave	Escolaridad del padre	Núm. de sustentantes	Sin testimonio (ST)	Testimonio de desempeño satisfactorio (TDS)	Testimonio de desempeño sobresaliente (TDSS)
3183	Primaria o No estudió	3		2	1
				66.7%	33.3%
	Secundaria	1		1	
				100%	
	Bachillerato	8		4	4
				50.0%	50.0%
	Carrera técnica	2		1	1
				50.0%	50.0%
	Licenciatura	11	1	6	4
			9.1%	54.5%	36.4%
	Posgrado (especialidad, maestría, doctorado)	4		2	2
				50.0%	50.0%
	Total	29	1	16	12
			3.4%	55.2%	41.4%
3185	Primaria o No estudió	3	3		
			100%		
	Secundaria	6	3	3	
			50.0%	50.0%	
	Bachillerato	6	5	1	
			83.3%	16.7%	
	Carrera técnica	4	3	1	
			75.0%	25.0%	
	Técnico superior universitario (después del bachillerato)	3	3		
			100%		
	Licenciatura	3	3		
			100%		
	Total	25	20	5	
			80.0%	20.0%	
3188	Primaria o No estudió	20	15	4	1
			75.0%	20.0%	5.0%
	Secundaria	8	8		
			100%		
	Bachillerato	3	3		
			100%		
	Carrera técnica	1	1		
			100%		
	Técnico superior universitario (después del bachillerato)	2		1	1
				50.0%	50.0%
	Licenciatura	11	5	6	
			45.5%	54.5%	
	Posgrado (especialidad, maestría, doctorado)	2	2		
			100%		

Clave	Escolaridad del padre	Núm. de sustentantes	Sin testimonio (ST)	Testimonio de desempeño satisfactorio (TDS)	Testimonio de desempeño sobresaliente (TDSS)
	Total	47	34	11	2
			72.3%	23.4%	4.3%
3207	Primaria o No estudió	1		1	
				100%	
	Secundaria	3	1	2	
			33.3%	66.7%	
	Bachillerato	5	1	3	1
			20.0%	60.0%	20.0%
	Licenciatura	2		2	
				100%	
	Total	11	2	8	1
			18.2%	72.7%	9.1%
3208	Primaria o No estudió	2		2	
				100%	
	Secundaria	5	2	3	
			40.0%	60.0%	
	Bachillerato	4	3	1	
			75.0%	25.0%	
	Carrera técnica	2		2	
				100%	
	Licenciatura	3	1	2	
			33.3%	66.7%	
	Posgrado (especialidad, maestría, doctorado)	2	2		
			100%		
	Total	18	8	10	
			44.4%	55.6%	
3212	Primaria o No estudió	2	1	1	
			50.0%	50.0%	
	Bachillerato	2	1	1	
			50.0%	50.0%	
	Total	4	2	2	
			50.0%	50.0%	
3214	Secundaria	1			1
					100%
	Bachillerato	1	1		
			100%		
	Total	2	1		1
			50.0%		50.0%
3229	Primaria o No estudió	7	3	4	
			42.9%	57.1%	
	Secundaria	4	4		
			100%		

Clave	Escolaridad del padre	Núm. de sustentantes	Sin testimonio (ST)	Testimonio de desempeño satisfactorio (TDS)	Testimonio de desempeño sobresaliente (TDSS)
	Bachillerato	5	3	2	
			60.0%	40.0%	
	Licenciatura	5	3	2	
			60.0%	40.0%	
	Total	21	13	8	
			61.9%	38.1%	
3235	Bachillerato	2	2		
			100%		
	Carrera técnica	1	1		
			100%		
	Total	3	3		
			100%		
3241	Primaria o No estudió	1	1		
			100%		
	Secundaria	2		2	
				100%	
	Bachillerato	2		2	
				100%	
	Total	5	1	4	
			20.0%	80.0%	
3253	Primaria o No estudió	1	1		
			100%		
	Licenciatura	1			1
					100%
	Total	2	1		1
			50.0%		50.0%
3259	Licenciatura	6	1	1	4
			16.7%	16.7%	66.7%
	Posgrado (especialidad, maestría, doctorado)	1		1	
				100%	
	Total	7	1	2	4
			14.3%	28.6%	57.1%
3261	Primaria o No estudió	3	3		
			100%		
	Secundaria	1		1	
				100%	
	Bachillerato	7	4	3	
			57.1%	42.9%	
	Carrera técnica	2	2		
			100%		
	Técnico superior universitario (después del bachillerato)	1		1	
				100%	

Clave	Escolaridad del padre	Núm. de sustentantes	Sin testimonio (ST)	Testimonio de desempeño satisfactorio (TDS)	Testimonio de desempeño sobresaliente (TDSS)
	Licenciatura	5	3	2	
			60.0%	40.0%	
	Total	19	12	7	
			63.2%	36.8%	
3262	Primaria o No estudió	34	18	15	1
			52.9%	44.1%	2.9%
	Secundaria	65	38	22	5
			58.5%	33.8%	7.7%
	Bachillerato	56	34	19	3
			60.7%	33.9%	5.4%
	Carrera técnica	13	7	6	
			53.8%	46.2%	
	Técnico superior universitario (después del bachillerato)	2	2		
			100%		
	Licenciatura	48	26	22	
			54.2%	45.8%	
	Posgrado (especialidad, maestría, doctorado)	3	2	1	
			66.7%	33.3%	
	Total	221	127	85	9
			57.5%	38.5%	4.1%
3263	Primaria o No estudió	1	1		
			100%		
	Total	1	1		
			100%		
3265	Bachillerato	2	1	1	
			50.0%	50.0%	
	Carrera técnica	2	1	1	
			50.0%	50.0%	
	Licenciatura	1		1	
				100%	
	Total	5	2	3	
			40.0%	60.0%	
3266	Bachillerato	1	1		
			100%		
	Total	1	1		
			100%		
3273	Primaria o No estudió	2	1	1	
			50.0%	50.0%	
	Total	2	1	1	
			50.0%	50.0%	
3279	Licenciatura	1	1		
			100%		

Clave	Escolaridad del padre	Núm. de sustentantes	Sin testimonio (ST)	Testimonio de desempeño satisfactorio (TDS)	Testimonio de desempeño sobresaliente (TDSS)
	Total	1	1		
			100%		
3280	Primaria o No estudió	2	2		
			100%		
	Secundaria	3	3		
			100%		
	Bachillerato	1	1		
			100%		
	Licenciatura	2	2		
			100%		
	Total	8	8		
			100%		
3281	Primaria o No estudió	1	1		
			100%		
	Secundaria	2	2		
			100%		
	Bachillerato	2	1	1	
			50.0%	50.0%	
	Licenciatura	4	4		
			100%		
	Total	9	8	1	
			88.9%	11.1%	
3290	Secundaria	1		1	
				100%	
	Bachillerato	2	1	1	
			50.0%	50.0%	
	Carrera técnica	2	1	1	
			50.0%	50.0%	
	Licenciatura	10	2	7	1
			20.0%	70.0%	10.0%
	Posgrado (especialidad, maestría, doctorado)	1	1		
			100%		
	Total	16	5	10	1
			31.3%	62.5%	6.3%
3292	Primaria o No estudió	1	1		
			100%		
	Secundaria	8	8		
			100%		
	Bachillerato	6	6		
			100%		
	Carrera técnica	3	3		
			100%		

Clave	Escolaridad del padre	Núm. de sustentantes	Sin testimonio (ST)	Testimonio de desempeño satisfactorio (TDS)	Testimonio de desempeño sobresaliente (TDSS)
	Licenciatura	1	1		
			100%		
	Total	19	19		
			100%		
3298	Bachillerato	1	1		
			100%		
	Total	1	1		
			100%		
3299	Licenciatura	1		1	
				100%	
	Total	1		1	
				100%	
3300	Bachillerato	1	1		
			100%		
	Total	1	1		
			100%		
3306	Primaria o No estudió	2	2		
			100%		
	Bachillerato	1	1		
			100%		
	Técnico superior universitario (después del bachillerato)	1		1	
				100%	
	Licenciatura	3	1	2	
			33.3%	66.7%	
	Total	7	4	3	
			57.1%	42.9%	
3309	Primaria o No estudió	1	1		
			100%		
	Secundaria	2	1	1	
			50.0%	50.0%	
	Licenciatura	1	1		
			100%		
	Total	4	3	1	
			75.0%	25.0%	
3312	Primaria o No estudió	5	4	1	
			80.0%	20.0%	
	Secundaria	5	4	1	
			80.0%	20.0%	
	Bachillerato	3	2	1	
			66.7%	33.3%	
	Licenciatura	3	2	1	
			66.7%	33.3%	

Clave	Escolaridad del padre	Núm. de sustentantes	Sin testimonio (ST)	Testimonio de desempeño satisfactorio (TDS)	Testimonio de desempeño sobresaliente (TDSS)
	Total	16	12	4	
			75.0%	25.0%	
3316	Licenciatura	2	1	1	
			50.0%	50.0%	
	Total	2	1	1	
			50.0%	50.0%	
3323	Primaria o No estudió	15	10	4	1
			66.7%	26.7%	6.7%
	Secundaria	16	9	6	1
			56.3%	37.5%	6.3%
	Bachillerato	9	6	3	
			66.7%	33.3%	
	Carrera técnica	3	2	1	
			66.7%	33.3%	
	Licenciatura	4	2	1	1
			50.0%	25.0%	25.0%
	Total	47	29	15	3
			61.7%	31.9%	6.4%
3327	Bachillerato	1	1		
			100%		
	Carrera técnica	1	1		
			100%		
	Total	2	2		
			100%		
3333	Primaria o No estudió	1		1	
				100%	
	Total	1		1	
				100%	
3339	Primaria o No estudió	2	2		
			100%		
	Licenciatura	4	4		
			100%		
	Posgrado (especialidad, maestría, doctorado)	1	1		
			100%		
	Total	7	7		
			100%		
3340	Primaria o No estudió	1	1		
			100%		
	Total	1	1		
			100%		
3344	Primaria o No estudió	1		1	
				100%	

Clave	Escolaridad del padre	Núm. de sustentantes	Sin testimonio (ST)	Testimonio de desempeño satisfactorio (TDS)	Testimonio de desempeño sobresaliente (TDSS)
	Secundaria	1	1		
			100%		
	Licenciatura	4	1	2	1
			25.0%	50.0%	25.0%
	Total	6	2	3	1
			33.3%	50.0%	16.7%
3346	Primaria o No estudió	2	2		
			100%		
	Total	2	2		
			100%		
3351	Primaria o No estudió	14	8	4	2
			57.1%	28.6%	14.3%
	Secundaria	6	5	1	
			83.3%	16.7%	
	Bachillerato	4	2	2	
			50.0%	50.0%	
	Carrera técnica	1	1		
			100%		
	Licenciatura	6	2	3	1
			33.3%	50.0%	16.7%
	Posgrado (especialidad, maestría, doctorado)	1			1
					100%
	Total	32	18	10	4
			56.3%	31.3%	12.5%
3357	Primaria o No estudió	1			1
					100%
	Total	1			1
					100%
3382	Secundaria	1		1	
				100%	
	Total	1		1	
				100%	
3385	Primaria o No estudió	20	14	6	
			70.0%	30.0%	
	Secundaria	22	11	10	1
			50.0%	45.5%	4.5%
	Bachillerato	19	11	6	2
			57.9%	31.6%	10.5%
	Carrera técnica	14	8	6	
			57.1%	42.9%	
	Licenciatura	36	17	15	4
			47.2%	41.7%	11.1%

Clave	Escolaridad del padre	Núm. de sustentantes	Sin testimonio (ST)	Testimonio de desempeño satisfactorio (TDS)	Testimonio de desempeño sobresaliente (TDSS)
	Posgrado (especialidad, maestría, doctorado)	9	5	2	2
			55.6%	22.2%	22.2%
	Total	120	66	45	9
			55.0%	37.5%	7.5%
3386	Bachillerato	1		1	
				100%	
	Total	1		1	
				100%	
3399	Primaria o No estudió	2	2		
			100%		
	Licenciatura	2	1	1	
			50.0%	50.0%	
	Posgrado (especialidad, maestría, doctorado)	1	1		
			100%		
	Total	5	4	1	
			80.0%	20.0%	
3405	Primaria o No estudió	2	2		
			100%		
	Secundaria	3	1	1	1
			33.3%	33.3%	33.3%
	Bachillerato	4	4		
			100%		
	Licenciatura	7	5	2	
			71.4%	28.6%	
	Posgrado (especialidad, maestría, doctorado)	5	2	3	
			40.0%	60.0%	
	Total	21	14	6	1
			66.7%	28.6%	4.8%
3406	Primaria o No estudió	1	1		
			100%		
	Secundaria	5	4	1	
			80.0%	20.0%	
	Bachillerato	5	4	1	
			80.0%	20.0%	
	Carrera técnica	4	4		
			100%		
	Licenciatura	7	7		
			100%		
	Posgrado (especialidad, maestría, doctorado)	2	2		
			100%		
	Total	24	22	2	
			91.7%	8.3%	

Clave	Escolaridad del padre	Núm. de sustentantes	Sin testimonio (ST)	Testimonio de desempeño satisfactorio (TDS)	Testimonio de desempeño sobresaliente (TDSS)
3408	Primaria o No estudió	7	6	1	
			85.7%	14.3%	
	Secundaria	8	6	2	
			75.0%	25.0%	
	Bachillerato	15	14	1	
			93.3%	6.7%	
	Carrera técnica	2	2		
			100%		
	Técnico superior universitario (después del bachillerato)	1		1	
				100%	
	Licenciatura	14	11	3	
			78.6%	21.4%	
	Posgrado (especialidad, maestría, doctorado)	4	4		
			100%		
	Total	51	43	8	
			84.3%	15.7%	
3409	Secundaria	1	1		
			100%		
	Bachillerato	2	2		
			100%		
	Total	3	3		
			100%		
3410	Primaria o No estudió	9	6	3	
			66.7%	33.3%	
	Secundaria	2	2		
			100%		
	Bachillerato	10	9	1	
			90.0%	10.0%	
	Carrera técnica	2	2		
			100%		
	Técnico superior universitario (después del bachillerato)	1			1
					100%
	Licenciatura	10	8	2	
			80.0%	20.0%	
	Posgrado (especialidad, maestría, doctorado)	4	3	1	
			75.0%	25.0%	
	Total	38	30	7	1
			78.9%	18.4%	2.6%
3411	Primaria o No estudió	2	1	1	
			50.0%	50.0%	
	Secundaria	1	1		
			100%		

Clave	Escolaridad del padre	Núm. de sustentantes	Sin testimonio (ST)	Testimonio de desempeño satisfactorio (TDS)	Testimonio de desempeño sobresaliente (TDSS)
	Bachillerato	3	2	1	
			66.7%	33.3%	
	Carrera técnica	6	4	2	
			66.7%	33.3%	
	Técnico superior universitario (después del bachillerato)	2	2		
			100%		
	Licenciatura	12	11		1
			91.7%		8.3%
	Posgrado (especialidad, maestría, doctorado)	1	1		
			100%		
	Total	27	22	4	1
			81.5%	14.8%	3.7%
3412	Primaria o No estudió	2	2		
			100%		
	Bachillerato	3	3		
			100%		
	Carrera técnica	3	2	1	
			66.7%	33.3%	
	Técnico superior universitario (después del bachillerato)	1		1	
				100%	
	Licenciatura	11	8	3	
			72.7%	27.3%	
	Posgrado (especialidad, maestría, doctorado)	4	1	1	2
			25.0%	25.0%	50.0%
	Total	24	16	6	2
			66.7%	25.0%	8.3%
3419	Primaria o No estudió	8	8		
			100%		
	Secundaria	7	6	1	
			85.7%	14.3%	
	Bachillerato	5	4	1	
			80.0%	20.0%	
	Licenciatura	9	7	2	
			77.8%	22.2%	
	Posgrado (especialidad, maestría, doctorado)	2	2		
			100%		
	Total	31	27	4	
			87.1%	12.9%	
3420	Primaria o No estudió	2	1	1	
			50.0%	50.0%	
	Secundaria	2	2		
			100%		

Clave	Escolaridad del padre	Núm. de sustentantes	Sin testimonio (ST)	Testimonio de desempeño satisfactorio (TDS)	Testimonio de desempeño sobresaliente (TDSS)
	Técnico superior universitario (después del bachillerato)	1	1		
			100%		
	Licenciatura	3	3		
			100%		
	Posgrado (especialidad, maestría, doctorado)	1	1		
			100%		
	Total	9	8	1	
			88.9%	11.1%	
3421	Primaria o No estudió	5	5		
			100%		
	Secundaria	9	8	1	
			88.9%	11.1%	
	Bachillerato	2	2		
			100%		
	Carrera técnica	1	1		
			100%		
	Licenciatura	8	7	1	
			87.5%	12.5%	
	Posgrado (especialidad, maestría, doctorado)	3	2	1	
			66.7%	33.3%	
	Total	28	25	3	
			89.3%	10.7%	
3424	Secundaria	1		1	
				100%	
	Licenciatura	1		1	
				100%	
	Total	2		2	
				100%	
3428	Secundaria	1	1		
			100%		
	Bachillerato	3	1	1	1
			33.3%	33.3%	33.3%
	Licenciatura	1		1	
				100%	
	Total	5	2	2	1
			40.0%	40.0%	20.0%
3436	Primaria o No estudió	1		1	
				100%	
	Bachillerato	1			1
					100%
	Licenciatura	5		2	3
				40.0%	60.0%

Clave	Escolaridad del padre	Núm. de sustentantes	Sin testimonio (ST)	Testimonio de desempeño satisfactorio (TDS)	Testimonio de desempeño sobresaliente (TDSS)
	Total	7		3	4
				42.9%	57.1%
3437	Primaria o No estudió	3	3		
			100%		
	Total	3	3		
			100%		
3444	Primaria o No estudió	2	2		
			100%		
	Secundaria	1		1	
				100%	
	Bachillerato	2	1	1	
			50.0%	50.0%	
	Licenciatura	3	1	2	
			33.3%	66.7%	
	Posgrado (especialidad, maestría, doctorado)	2		2	
				100%	
	Total	10	4	6	
			40.0%	60.0%	
3446	Primaria o No estudió	3	2	1	
			66.7%	33.3%	
	Bachillerato	2	2		
			100%		
	Técnico superior universitario (después del bachillerato)	1	1		
			100%		
	Licenciatura	1	1		
			100%		
	Total	7	6	1	
			85.7%	14.3%	
3448	Primaria o No estudió	1	1		
			100%		
	Total	1	1		
			100%		
3457	Primaria o No estudió	2	1	1	
			50.0%	50.0%	
	Bachillerato	1	1		
			100%		
	Total	3	2	1	
			66.7%	33.3%	
3458	Primaria o No estudió	5	1	2	2
			20.0%	40.0%	40.0%
	Secundaria	1	1		
			100%		

Clave	Escolaridad del padre	Núm. de sustentantes	Sin testimonio (ST)	Testimonio de desempeño satisfactorio (TDS)	Testimonio de desempeño sobresaliente (TDSS)
	Carrera técnica	1	1		
			100%		
	Licenciatura	1		1	
				100%	
	Total	8	3	3	2
			37.5%	37.5%	25.0%
3471	Primaria o No estudió	6	5	1	
			83.3%	16.7%	
	Secundaria	11	7	4	
			63.6%	36.4%	
	Bachillerato	6	2	4	
			33.3%	66.7%	
	Carrera técnica	3	3		
			100%		
	Técnico superior universitario (después del bachillerato)	1	1		
			100%		
	Licenciatura	7	4	3	
			57.1%	42.9%	
	Total	34	22	12	
			64.7%	35.3%	
3491	Primaria o No estudió	1	1		
			100%		
	Bachillerato	1	1		
			100%		
	Total	2	2		
			100%		
3494	Primaria o No estudió	1	1		
			100%		
	Secundaria	1		1	
				100%	
	Bachillerato	1	1		
			100%		
	Total	3	2	1	
			66.7%	33.3%	
3495	Primaria o No estudió	8	5	3	
			62.5%	37.5%	
	Secundaria	6	3	3	
			50.0%	50.0%	
	Bachillerato	2		1	1
				50.0%	50.0%
	Carrera técnica	2	1	1	
			50.0%	50.0%	

Clave	Escolaridad del padre	Núm. de sustentantes	Sin testimonio (ST)	Testimonio de desempeño satisfactorio (TDS)	Testimonio de desempeño sobresaliente (TDSS)
	Licenciatura	1	1		
			100%		
	Total	19	10	8	1
			52.6%	42.1%	5.3%
3497	Primaria o No estudió	1	1		
			100%		
	Secundaria	1		1	
				100%	
	Bachillerato	1	1		
			100%		
	Licenciatura	1	1		
			100%		
	Total	4	3	1	
			75.0%	25.0%	
3500	Primaria o No estudió	4	4		
			100%		
	Bachillerato	2	2		
			100%		
	Licenciatura	3	2	1	
			66.7%	33.3%	
	Total	9	8	1	
			88.9%	11.1%	
3504	Primaria o No estudió	3	2	1	
			66.7%	33.3%	
	Secundaria	6	5	1	
			83.3%	16.7%	
	Bachillerato	7	6		1
			85.7%		14.3%
	Carrera técnica	3	1	2	
			33.3%	66.7%	
	Técnico superior universitario (después del bachillerato)	1	1		
			100%		
	Licenciatura	10	6	1	3
			60.0%	10.0%	30.0%
	Posgrado (especialidad, maestría, doctorado)	6	5	1	
			83.3%	16.7%	
	Total	36	26	6	4
			72.2%	16.7%	11.1%
3514	Primaria o No estudió	3	3		
			100%		
	Secundaria	1	1		
			100%		

Clave	Escolaridad del padre	Núm. de sustentantes	Sin testimonio (ST)	Testimonio de desempeño satisfactorio (TDS)	Testimonio de desempeño sobresaliente (TDSS)
	Total	4	4		
			100%		
3516	Primaria o No estudió	1	1		
			100%		
	Secundaria	1	1		
			100%		
	Total	2	2		
			100%		
3533	Primaria o No estudió	10	8	2	
			80.0%	20.0%	
	Secundaria	9	7	2	
			77.8%	22.2%	
	Bachillerato	9	7	2	
			77.8%	22.2%	
	Carrera técnica	7	5	2	
			71.4%	28.6%	
	Licenciatura	5	4	1	
			80.0%	20.0%	
	Posgrado (especialidad, maestría, doctorado)	2	1	1	
			50.0%	50.0%	
	Total	42	32	10	
			76.2%	23.8%	
3535	Secundaria	5	5		
			100%		
	Carrera técnica	2	2		
			100%		
	Licenciatura	4	3	1	
			75.0%	25.0%	
	Posgrado (especialidad, maestría, doctorado)	1	1		
			100%		
	Total	12	11	1	
			91.7%	8.3%	
3536	Primaria o No estudió	4	4		
			100%		
	Secundaria	1	1		
			100%		
	Bachillerato	1	1		
			100%		
	Licenciatura	1	1		
			100%		
	Posgrado (especialidad, maestría, doctorado)	2	2		
			100%		

Clave	Escolaridad del padre	Núm. de sustentantes	Sin testimonio (ST)	Testimonio de desempeño satisfactorio (TDS)	Testimonio de desempeño sobresaliente (TDSS)
	Total	9	9		
			100%		
3537	Primaria o No estudió	2	2		
			100%		
	Secundaria	1	1		
			100%		
	Licenciatura	4	3		1
			75.0%		25.0%
	Posgrado (especialidad, maestría, doctorado)	1	1		
			100%		
	Total	8	7		1
			87.5%		12.5%
3543	Primaria o No estudió	2	2		
			100%		
	Secundaria	1	1		
			100%		
	Carrera técnica	1	1		
			100%		
	Licenciatura	2	2		
			100%		
	Total	6	6		
			100%		
3548	Primaria o No estudió	1	1		
			100%		
	Secundaria	1		1	
				100%	
	Total	2	1	1	
			50.0%	50.0%	
3549	Primaria o No estudió	7	6		1
			85.7%		14.3%
	Secundaria	4	4		
			100%		
	Bachillerato	2	2		
			100%		
	Carrera técnica	3	2	1	
			66.7%	33.3%	
	Licenciatura	6	5	1	
			83.3%	16.7%	
	Total	22	19	2	1
			86.4%	9.1%	4.5%
3552	Primaria o No estudió	1	1		
			100%		

Clave	Escolaridad del padre	Núm. de sustentantes	Sin testimonio (ST)	Testimonio de desempeño satisfactorio (TDS)	Testimonio de desempeño sobresaliente (TDSS)
	Secundaria	3	3		
			100%		
	Bachillerato	2	2		
			100%		
	Carrera técnica	1	1		
			100%		
	Total	7	7		
			100%		
3571	Primaria o No estudió	5		4	1
				80.0%	20.0%
	Licenciatura	2	1	1	
			50.0%	50.0%	
	Posgrado (especialidad, maestría, doctorado)	1	1		
			100%		
	Total	8	2	5	1
			25.0%	62.5%	12.5%
3573	Primaria o No estudió	2	2		
			100%		
	Secundaria	1	1		
			100%		
	Licenciatura	5	4	1	
			80.0%	20.0%	
	Total	8	7	1	
			87.5%	12.5%	
3586	Secundaria	1	1		
			100%		
	Licenciatura	1	1		
			100%		
	Total	2	2		
			100%		
3587	Secundaria	1	1		
			100%		
	Total	1	1		
			100%		
3601	Primaria o No estudió	2		2	
				100%	
	Bachillerato	1	1		
			100%		
	Total	3	1	2	
			33.3%	66.7%	
3610	Secundaria	1	1		
			100%		

Clave	Escolaridad del padre	Núm. de sustentantes	Sin testimonio (ST)	Testimonio de desempeño satisfactorio (TDS)	Testimonio de desempeño sobresaliente (TDSS)
	Total	1	1		
			100%		
3614	Primaria o No estudió	5	1	4	
			20.0%	80.0%	
	Secundaria	6	3	3	
			50.0%	50.0%	
	Bachillerato	2	1	1	
			50.0%	50.0%	
	Licenciatura	2	1	1	
			50.0%	50.0%	
	Total	15	6	9	
			40.0%	60.0%	
3632	Secundaria	1		1	
				100%	
	Bachillerato	3		3	
				100%	
	Licenciatura	1	1		
			100%		
	Total	5	1	4	
			20.0%	80.0%	
3635	Licenciatura	1	1		
			100%		
	Total	1	1		
			100%		
3636	Bachillerato	1	1		
			100%		
	Licenciatura	1	1		
			100%		
	Total	2	2		
			100%		
3640	Primaria o No estudió	12	7	5	
			58.3%	41.7%	
	Secundaria	3	3		
			100%		
	Bachillerato	2	2		
			100%		
	Carrera técnica	1		1	
				100%	
	Licenciatura	2		2	
				100%	
	Posgrado (especialidad, maestría, doctorado)	1	1		
			100%		

Clave	Escolaridad del padre	Núm. de sustentantes	Sin testimonio (ST)	Testimonio de desempeño satisfactorio (TDS)	Testimonio de desempeño sobresaliente (TDSS)
	Total	21	13	8	
			61.9%	38.1%	
3642	Primaria o No estudió	2		2	
				100%	
	Total	2		2	
				100%	
3644	Bachillerato	1	1		
			100%		
	Total	1	1		
			100%		
3645	Secundaria	2	2		
			100%		
	Bachillerato	1	1		
			100%		
	Técnico superior universitario (después del bachillerato)	1		1	
				100%	
	Licenciatura	1		1	
				100%	
	Total	5	3	2	
			60.0%	40.0%	
3646	Carrera técnica	1			1
					100%
	Licenciatura	3		3	
				100%	
	Total	4		3	1
				75.0%	25.0%
3648	Primaria o No estudió	6	3	3	
			50.0%	50.0%	
	Secundaria	9	8	1	
			88.9%	11.1%	
	Bachillerato	5	5		
			100%		
	Carrera técnica	2	2		
			100%		
	Licenciatura	3	3		
			100%		
	Total	25	21	4	
			84.0%	16.0%	
3650	Primaria o No estudió	1	1		
			100%		
	Secundaria	1	1		
			100%		

Clave	Escolaridad del padre	Núm. de sustentantes	Sin testimonio (ST)	Testimonio de desempeño satisfactorio (TDS)	Testimonio de desempeño sobresaliente (TDSS)
	Bachillerato	2		2	
				100%	
	Técnico superior universitario (después del bachillerato)	1		1	
				100%	
	Posgrado (especialidad, maestría, doctorado)	2	1	1	
			50.0%	50.0%	
	Total	7	3	4	
			42.9%	57.1%	
3652	Primaria o No estudió	7	7		
			100%		
	Secundaria	1	1		
			100%		
	Bachillerato	1	1		
			100%		
	Carrera técnica	2	2		
			100%		
	Licenciatura	1	1		
			100%		
	Posgrado (especialidad, maestría, doctorado)	1	1		
			100%		
	Total	13	13		
			100%		
3653	Primaria o No estudió	3		3	
				100%	
	Secundaria	2	1	1	
			50.0%	50.0%	
	Bachillerato	3	2		1
			66.7%		33.3%
	Licenciatura	2	1		1
			50.0%		50.0%
	Posgrado (especialidad, maestría, doctorado)	1	1		
			100%		
	Total	11	5	4	2
			45.5%	36.4%	18.2%
3699	Primaria o No estudió	20	9	6	5
			45.0%	30.0%	25.0%
	Secundaria	29	10	8	11
			34.5%	27.6%	37.9%
	Bachillerato	11	5	5	1
			45.5%	45.5%	9.1%
	Carrera técnica	3		3	
				100%	

Clave	Escolaridad del padre	Núm. de sustentantes	Sin testimonio (ST)	Testimonio de desempeño satisfactorio (TDS)	Testimonio de desempeño sobresaliente (TDSS)
	Técnico superior universitario (después del bachillerato)	2		2	
				100%	
	Licenciatura	7	2	4	1
			28.6%	57.1%	14.3%
	Total	72	26	28	18
			36.1%	38.9%	25.0%
3702	Secundaria	1		1	
				100%	
	Bachillerato	1		1	
				100%	
	Licenciatura	9	2	6	1
			22.2%	66.7%	11.1%
	Posgrado (especialidad, maestría, doctorado)	7	3	3	1
			42.9%	42.9%	14.3%
	Total	18	5	11	2
			27.8%	61.1%	11.1%
3704	Primaria o No estudió	1		1	
				100%	
	Total	1		1	
				100%	
3706	Primaria o No estudió	7	3	4	
			42.9%	57.1%	
	Secundaria	11	8	2	1
			72.7%	18.2%	9.1%
	Bachillerato	6	3	3	
			50.0%	50.0%	
	Carrera técnica	1	1		
			100%		
	Licenciatura	16	8	6	2
			50.0%	37.5%	12.5%
	Posgrado (especialidad, maestría, doctorado)	4	3		1
			75.0%		25.0%
	Total	45	26	15	4
			57.8%	33.3%	8.9%
3712	Bachillerato	1	1		
			100%		
	Total	1	1		
			100%		
3713	Primaria o No estudió	3	2	1	
			66.7%	33.3%	
	Secundaria	5	5		
			100%		

Clave	Escolaridad del padre	Núm. de sustentantes	Sin testimonio (ST)	Testimonio de desempeño satisfactorio (TDS)	Testimonio de desempeño sobresaliente (TDSS)
	Bachillerato	2	2		
			100%		
	Licenciatura	2	1	1	
			50.0%	50.0%	
	Total	12	10	2	
			83.3%	16.7%	
3714	Secundaria	2	1	1	
			50.0%	50.0%	
	Bachillerato	3	1	2	
			33.3%	66.7%	
	Licenciatura	1		1	
				100%	
	Total	6	2	4	
			33.3%	66.7%	
3718	Secundaria	1	1		
			100%		
	Total	1	1		
			100%		
3756	Bachillerato	1	1		
			100%		
	Total	1	1		
			100%		
3765	Primaria o No estudió	1	1		
			100%		
	Total	1	1		
			100%		
3767	Primaria o No estudió	3	3		
			100%		
	Secundaria	2	2		
			100%		
	Bachillerato	2	2		
			100%		
	Total	7	7		
			100%		
3768	Secundaria	1	1		
			100%		
	Total	1	1		
			100%		
3769	Primaria o No estudió	1	1		
			100%		
	Carrera técnica	1	1		
			100%		

Clave	Escolaridad del padre	Núm. de sustentantes	Sin testimonio (ST)	Testimonio de desempeño satisfactorio (TDS)	Testimonio de desempeño sobresaliente (TDSS)
	Posgrado (especialidad, maestría, doctorado)	1		1	
				100%	
	Total	3	2	1	
			66.7%	33.3%	
3772	Primaria o No estudió	1	1		
			100%		
	Secundaria	1	1		
			100%		
	Licenciatura	2	2		
			100%		
	Total	4	4		
			100%		
3774	Secundaria	1	1		
			100%		
	Bachillerato	1	1		
			100%		
	Total	2	2		
			100%		
3776	Primaria o No estudió	4	2	2	
			50.0%	50.0%	
	Secundaria	7	6	1	
			85.7%	14.3%	
	Bachillerato	1	1		
			100%		
	Carrera técnica	2	2		
			100%		
	Total	14	11	3	
			78.6%	21.4%	
3777	Primaria o No estudió	1	1		
			100%		
	Secundaria	1	1		
			100%		
	Bachillerato	1	1		
			100%		
	Licenciatura	1		1	
				100%	
	Total	4	3	1	
			75.0%	25.0%	
3778	Licenciatura	1		1	
				100%	
	Total	1		1	
				100%	

Clave	Escolaridad del padre	Núm. de sustentantes	Sin testimonio (ST)	Testimonio de desempeño satisfactorio (TDS)	Testimonio de desempeño sobresaliente (TDSS)
3779	Primaria o No estudió	5	5		
			100%		
	Secundaria	1	1		
			100%		
	Bachillerato	1	1		
			100%		
	Posgrado (especialidad, maestría, doctorado)	1	1		
			100%		
	Total	8	8		
			100%		
3781	Carrera técnica	1	1		
			100%		
	Total	1	1		
			100%		
3789	Secundaria	1	1		
			100%		
	Total	1	1		
			100%		
3795	Carrera técnica	2	2		
			100%		
	Técnico superior universitario (después del bachillerato)	1	1		
			100%		
	Licenciatura	3	2	1	
			66.7%	33.3%	
	Total	6	5	1	
			83.3%	16.7%	
3821	Licenciatura	1	1		
			100%		
	Total	1	1		
			100%		
3841	Secundaria	1	1		
			100%		
	Licenciatura	4	2	2	
			50.0%	50.0%	
	Posgrado (especialidad, maestría, doctorado)	1	1		
			100%		
	Total	6	4	2	
			66.7%	33.3%	
3842	Primaria o No estudió	3	2	1	
			66.7%	33.3%	
	Bachillerato	2	2		
			100%		

Clave	Escolaridad del padre	Núm. de sustentantes	Sin testimonio (ST)	Testimonio de desempeño satisfactorio (TDS)	Testimonio de desempeño sobresaliente (TDSS)
	Carrera técnica	1	1		
			100%		
	Técnico superior universitario (después del bachillerato)	1	1		
			100%		
	Licenciatura	6	4	2	
			66.7%	33.3%	
	Posgrado (especialidad, maestría, doctorado)	2	1	1	
			50.0%	50.0%	
	Total	15	11	4	
			73.3%	26.7%	
3843	Bachillerato	2	1	1	
			50.0%	50.0%	
	Carrera técnica	1	1		
			100%		
	Licenciatura	3	3		
			100%		
	Posgrado (especialidad, maestría, doctorado)	1	1		
			100%		
	Total	7	6	1	
			85.7%	14.3%	
3844	Primaria o No estudió	1	1		
			100%		
	Bachillerato	3	3		
			100%		
	Técnico superior universitario (después del bachillerato)	1	1		
			100%		
	Licenciatura	2	2		
			100%		
	Posgrado (especialidad, maestría, doctorado)	6	5	1	
			83.3%	16.7%	
	Total	13	12	1	
			92.3%	7.7%	
3845	Primaria o No estudió	2	2		
			100%		
	Secundaria	1	1		
			100%		
	Bachillerato	1	1		
			100%		
	Carrera técnica	1	1		
			100%		
	Posgrado (especialidad, maestría, doctorado)	2	2		
			100%		

Clave	Escolaridad del padre	Núm. de sustentantes	Sin testimonio (ST)	Testimonio de desempeño satisfactorio (TDS)	Testimonio de desempeño sobresaliente (TDSS)
	Total	7	7		
			100%		
3846	Secundaria	1			1
					100%
	Total	1			1
					100%
3847	Primaria o No estudió	3	3		
			100%		
	Secundaria	7	7		
			100%		
	Bachillerato	6	6		
			100%		
	Licenciatura	4	2	2	
			50.0%	50.0%	
	Posgrado (especialidad, maestría, doctorado)	2	2		
			100%		
	Total	22	20	2	
			90.9%	9.1%	
3848	Primaria o No estudió	1	1		
			100%		
	Secundaria	2			2
					100%
	Bachillerato	3		2	1
				66.7%	33.3%
	Carrera técnica	1			1
					100%
	Licenciatura	6	1	3	2
			16.7%	50.0%	33.3%
	Posgrado (especialidad, maestría, doctorado)	7		3	4
				42.9%	57.1%
	Total	20	2	8	10
			10.0%	40.0%	50.0%
3849	Primaria o No estudió	8	4	4	
			50.0%	50.0%	
	Secundaria	1		1	
				100%	
	Bachillerato	2	2		
			100%		
	Carrera técnica	1	1		
			100%		
	Licenciatura	6	4	2	
			66.7%	33.3%	

Clave	Escolaridad del padre	Núm. de sustentantes	Sin testimonio (ST)	Testimonio de desempeño satisfactorio (TDS)	Testimonio de desempeño sobresaliente (TDSS)
	Posgrado (especialidad, maestría, doctorado)	1	1		
			100%		
	Total	19	12	7	
			63.2%	36.8%	
3861	Primaria o No estudió	1	1		
			100%		
	Total	1	1		
			100%		
3862	Secundaria	2	2		
			100%		
	Total	2	2		
			100%		
3865	Primaria o No estudió	7	7		
			100%		
	Secundaria	5	4	1	
			80.0%	20.0%	
	Bachillerato	3	3		
			100%		
	Carrera técnica	2	2		
			100%		
	Licenciatura	4	2	1	1
			50.0%	25.0%	25.0%
	Total	21	18	2	1
			85.7%	9.5%	4.8%
3866	Secundaria	3	3		
			100%		
	Bachillerato	1	1		
			100%		
	Licenciatura	1	1		
			100%		
	Total	5	5		
			100%		
3869	Primaria o No estudió	3	3		
			100%		
	Secundaria	2	2		
			100%		
	Bachillerato	5	5		
			100%		
	Carrera técnica	2	2		
			100%		
	Técnico superior universitario (después del bachillerato)	2	1	1	
			50.0%	50.0%	

Clave	Escolaridad del padre	Núm. de sustentantes	Sin testimonio (ST)	Testimonio de desempeño satisfactorio (TDS)	Testimonio de desempeño sobresaliente (TDSS)
	Licenciatura	7	7		
			100%		
	Total	21	20	1	
			95.2%	4.8%	
3870	Licenciatura	2	2		
			100%		
	Total	2	2		
			100%		
3897	Secundaria	2	2		
			100%		
	Bachillerato	1		1	
				100%	
	Carrera técnica	2	2		
			100%		
	Licenciatura	1		1	
				100%	
	Total	6	4	2	
			66.7%	33.3%	
3898	Primaria o No estudió	10	9	1	
			90.0%	10.0%	
	Secundaria	3	3		
			100%		
	Bachillerato	3	3		
			100%		
	Carrera técnica	1	1		
			100%		
	Técnico superior universitario (después del bachillerato)	1	1		
			100%		
	Licenciatura	5	5		
			100%		
	Total	23	22	1	
			95.7%	4.3%	
3934	Carrera técnica	1			1
					100%
	Total	1			1
					100%
3951	Primaria o No estudió	2	2		
			100%		
	Posgrado (especialidad, maestría, doctorado)	1	1		
			100%		
	Total	3	3		
			100%		

Clave	Escolaridad del padre	Núm. de sustentantes	Sin testimonio (ST)	Testimonio de desempeño satisfactorio (TDS)	Testimonio de desempeño sobresaliente (TDSS)
3958	Secundaria	1	1		
			100%		
	Licenciatura	1		1	
				100%	
	Total	2	1	1	
			50.0%	50.0%	
3959	Secundaria	1	1		
			100%		
	Total	1	1		
			100%		
3960	Primaria o No estudió	1	1		
			100%		
	Licenciatura	1	1		
			100%		
	Total	2	2		
			100%		
3961	Secundaria	1	1		
			100%		
	Total	1	1		
			100%		
3962	Bachillerato	1	1		
			100%		
	Total	1	1		
			100%		
3963	Secundaria	1		1	
				100%	
	Total	1		1	
				100%	
3964	Secundaria	1	1		
			100%		
	Total	1	1		
			100%		
3965	Posgrado (especialidad, maestría, doctorado)	1	1		
			100%		
	Total	1	1		
			100%		
3966	Licenciatura	1	1		
			100%		
	Total	1	1		
			100%		
3967	Bachillerato	1	1		
			100%		

Clave	Escolaridad del padre	Núm. de sustentantes	Sin testimonio (ST)	Testimonio de desempeño satisfactorio (TDS)	Testimonio de desempeño sobresaliente (TDSS)
	Total	1	1		
			100%		
3968	Primaria o No estudió	1	1		
			100%		
	Total	1	1		
			100%		
3969	Primaria o No estudió	3	1	1	1
			33.3%	33.3%	33.3%
	Secundaria	9	1	7	1
			11.1%	77.8%	11.1%
	Bachillerato	3		2	1
				66.7%	33.3%
	Carrera técnica	1		1	
				100%	
	Técnico superior universitario (después del bachillerato)	1		1	
				100%	
	Licenciatura	1			1
					100%
	Total	18	2	12	4
			11.1%	66.7%	22.2%
3970	Posgrado (especialidad, maestría, doctorado)	2	2		
			100%		
	Total	2	2		
			100%		
3971	Primaria o No estudió	1	1		
			100%		
	Total	1	1		
			100%		
3972	Secundaria	1	1		
			100%		
	Bachillerato	1		1	
				100%	
	Total	2	1	1	
			50.0%	50.0%	
3973	Secundaria	1	1		
			100%		
	Total	1	1		
			100%		
3974	Bachillerato	1	1		
			100%		
	Total	1	1		
			100%		

Clave	Escolaridad del padre	Núm. de sustentantes	Sin testimonio (ST)	Testimonio de desempeño satisfactorio (TDS)	Testimonio de desempeño sobresaliente (TDSS)
3975	Bachillerato	1	1		
			100%		
	Total	1	1		
			100%		
3976	Bachillerato	1		1	
				100%	
	Total	1		1	
				100%	
3977	Primaria o No estudió	2	2		
			100%		
	Técnico superior universitario (después del bachillerato)	1	1		
			100%		
	Total	3	3		
			100%		

Tabla 4. Número de sustentantes desagregados por institución y **escolaridad de la madre**, en testimonios de desempeño.

Clave	Escolaridad de la madre	Núm. de sustentantes	Sin testimonio (ST)	Testimonio de desempeño satisfactorio (TDS)	Testimonio de desempeño sobresaliente (TDSS)
12	Primaria o No estudió	53	24	23	6
			45.3%	43.4%	11.3%
	Secundaria	49	21	26	2
			42.9%	53.1%	4.1%
	Bachillerato	33	20	12	1
			60.6%	36.4%	3.0%
	Carrera técnica	41	18	22	1
			43.9%	53.7%	2.4%
	Técnico superior universitario (después del bachillerato)	6	3	2	1
			50.0%	33.3%	16.7%
	Licenciatura	75	36	30	9
			48.0%	40.0%	12.0%
	Posgrado (especialidad, maestría, doctorado)	13	8	4	1
			61.5%	30.8%	7.7%
	Total	270	130	119	21
			48.1%	44.1%	7.8%
22	Primaria o No estudió	9	8	1	
			88.9%	11.1%	
	Secundaria	7	6	1	
			85.7%	14.3%	
	Bachillerato	5	4	1	
			80.0%	20.0%	
	Carrera técnica	3	2	1	
			66.7%	33.3%	
	Licenciatura	4	4		
			100%		
	Posgrado (especialidad, maestría, doctorado)	1	1		
			100%		
	Total	29	25	4	
			86.2%	13.8%	
41	Secundaria	2	1		1
			50.0%		50.0%
	Bachillerato	6	1	4	1
			16.7%	66.7%	16.7%
	Carrera técnica	1		1	
				100%	
	Licenciatura	8	1	7	
			12.5%	87.5%	
		4	3		1

Clave	Escolaridad de la madre	Núm. de sustentantes	Sin testimonio (ST)	Testimonio de desempeño satisfactorio (TDS)	Testimonio de desempeño sobresaliente (TDSS)
	Posgrado (especialidad, maestría, doctorado)		75.0%		25.0%
	Total	21	6	12	3
			28.6%	57.1%	14.3%
42	Primaria o No estudió	1		1	
				100%	
	Secundaria	5	2	3	
			40.0%	60.0%	
	Licenciatura	9	3	6	
			33.3%	66.7%	
	Posgrado (especialidad, maestría, doctorado)	4	1	3	
			25.0%	75.0%	
	Total	19	6	13	
			31.6%	68.4%	
49	Primaria o No estudió	4	4		
			100%		
	Secundaria	1	1		
			100%		
	Carrera técnica	2	2		
			100%		
	Licenciatura	2		2	
				100%	
	Total	9	7	2	
			77.8%	22.2%	
53	Primaria o No estudió	4	3	1	
			75.0%	25.0%	
	Secundaria	6	5	1	
			83.3%	16.7%	
	Bachillerato	3	3		
			100%		
	Carrera técnica	1	1		
			100%		
	Total	14	12	2	
			85.7%	14.3%	
55	Primaria o No estudió	18	5	6	7
			27.8%	33.3%	38.9%
	Secundaria	19	4	7	8
			21.1%	36.8%	42.1%
	Bachillerato	8	2	2	4
			25.0%	25.0%	50.0%
	Carrera técnica	6	1	2	3
			16.7%	33.3%	50.0%
		1			1

Clave	Escolaridad de la madre	Núm. de sustentantes	Sin testimonio (ST)	Testimonio de desempeño satisfactorio (TDS)	Testimonio de desempeño sobresaliente (TDSS)
	Técnico superior universitario (después del bachillerato)				100%
	Licenciatura	4		1	3
				25.0%	75.0%
	Posgrado (especialidad, maestría, doctorado)	2			2
					100%
	Total	58	12	18	28
			20.7%	31.0%	48.3%
63	Primaria o No estudió	6	6		
			100%		
	Secundaria	8	5	2	1
			62.5%	25.0%	12.5%
	Bachillerato	3	2	1	
			66.7%	33.3%	
	Carrera técnica	3	2	1	
			66.7%	33.3%	
	Licenciatura	8	7	1	
			87.5%	12.5%	
	Total	28	22	5	1
			78.6%	17.9%	3.6%
83	Primaria o No estudió	4	4		
			100%		
	Secundaria	1		1	
				100%	
	Total	5	4	1	
			80.0%	20.0%	
95	Primaria o No estudió	7	7		
			100%		
	Secundaria	4	3	1	
			75.0%	25.0%	
	Bachillerato	3	1	2	
			33.3%	66.7%	
	Carrera técnica	3	3		
			100%		
	Licenciatura	3	2		1
			66.7%		33.3%
	Total	20	16	3	1
			80.0%	15.0%	5.0%
96	Primaria o No estudió	6	3	3	
			50.0%	50.0%	
	Secundaria	6	6		
			100%		

Clave	Escolaridad de la madre	Núm. de sustentantes	Sin testimonio (ST)	Testimonio de desempeño satisfactorio (TDS)	Testimonio de desempeño sobresaliente (TDSS)
	Bachillerato	7	7		
			100%		
	Carrera técnica	2	1	1	
			50.0%	50.0%	
	Técnico superior universitario (después del bachillerato)	1	1		
			100%		
	Licenciatura	1		1	
				100%	
	Total	23	18	5	
			78.3%	21.7%	
103	Secundaria	5	3	2	
			60.0%	40.0%	
	Bachillerato	4	3		1
			75.0%		25.0%
	Carrera técnica	3	2		1
			66.7%		33.3%
	Licenciatura	7	6	1	
			85.7%	14.3%	
	Posgrado (especialidad, maestría, doctorado)	1		1	
				100%	
	Total	20	14	4	2
			70.0%	20.0%	10.0%
123	Primaria o No estudió	12	9	3	
			75.0%	25.0%	
	Secundaria	34	28	6	
			82.4%	17.6%	
	Bachillerato	22	9	12	1
			40.9%	54.5%	4.5%
	Carrera técnica	15	12	3	
			80.0%	20.0%	
	Técnico superior universitario (después del bachillerato)	1	1		
			100%		
	Licenciatura	15	8	6	1
			53.3%	40.0%	6.7%
	Posgrado (especialidad, maestría, doctorado)	6	4	1	1
			66.7%	16.7%	16.7%
	Total	105	71	31	3
			67.6%	29.5%	2.9%
134	Carrera técnica	1		1	
				100%	
	Total	1		1	
				100%	

Clave	Escolaridad de la madre	Núm. de sustentantes	Sin testimonio (ST)	Testimonio de desempeño satisfactorio (TDS)	Testimonio de desempeño sobresaliente (TDSS)
139	Primaria o No estudió	1	1		
			100%		
	Bachillerato	1	1		
			100%		
	Carrera técnica	1	1		
			100%		
	Licenciatura	1	1		
			100%		
	Total	4	4		
			100%		
148	Primaria o No estudió	49	25	22	2
			51.0%	44.9%	4.1%
	Secundaria	40	22	17	1
			55.0%	42.5%	2.5%
	Bachillerato	13	6	7	
			46.2%	53.8%	
	Carrera técnica	13	5	7	1
			38.5%	53.8%	7.7%
	Técnico superior universitario (después del bachillerato)	2	1	1	
			50.0%	50.0%	
	Licenciatura	14	4	8	2
			28.6%	57.1%	14.3%
	Posgrado (especialidad, maestría, doctorado)	5	1	4	
			20.0%	80.0%	
	Total	136	64	66	6
			47.1%	48.5%	4.4%
150	Secundaria	1	1		
			100%		
	Bachillerato	1	1		
			100%		
	Licenciatura	1	1		
			100%		
	Total	3	3		
			100%		
162	Primaria o No estudió	2	2		
			100%		
	Secundaria	1	1		
			100%		
	Carrera técnica	1	1		
			100%		
	Licenciatura	2	2		
			100%		

Clave	Escolaridad de la madre	Núm. de sustentantes	Sin testimonio (ST)	Testimonio de desempeño satisfactorio (TDS)	Testimonio de desempeño sobresaliente (TDSS)
	Total	6	6		
			100%		
165	Primaria o No estudió	20	14	6	
			70.0%	30.0%	
	Secundaria	25	22	3	
			88.0%	12.0%	
	Bachillerato	15	14	1	
			93.3%	6.7%	
	Carrera técnica	12	10	2	
			83.3%	16.7%	
	Técnico superior universitario (después del bachillerato)	1	1		
			100%		
	Licenciatura	7	6	1	
			85.7%	14.3%	
	Posgrado (especialidad, maestría, doctorado)	4	4		
			100%		
	Total	84	71	13	
			84.5%	15.5%	
166	Primaria o No estudió	13	10	3	
			76.9%	23.1%	
	Secundaria	20	16	4	
			80.0%	20.0%	
	Bachillerato	10	10		
			100%		
	Carrera técnica	10	7	3	
			70.0%	30.0%	
	Técnico superior universitario (después del bachillerato)	1	1		
			100%		
	Licenciatura	7	7		
			100%		
	Posgrado (especialidad, maestría, doctorado)	1	1		
			100%		
	Total	62	52	10	
			83.9%	16.1%	
167	Primaria o No estudió	19	16	3	
			84.2%	15.8%	
	Secundaria	12	12		
			100%		
	Bachillerato	8	6	2	
			75.0%	25.0%	
	Carrera técnica	10	8	2	
			80.0%	20.0%	

Clave	Escolaridad de la madre	Núm. de sustentantes	Sin testimonio (ST)	Testimonio de desempeño satisfactorio (TDS)	Testimonio de desempeño sobresaliente (TDSS)
	Licenciatura	4	4		
			100%		
	Posgrado (especialidad, maestría, doctorado)	1	1		
			100%		
	Total	54	47	7	
			87.0%	13.0%	
170	Primaria o No estudió	3	2	1	
			66.7%	33.3%	
	Total	3	2	1	
			66.7%	33.3%	
175	Primaria o No estudió	1		1	
				100%	
	Bachillerato	1	1		
			100%		
	Total	2	1	1	
			50.0%	50.0%	
176	Primaria o No estudió	32	23	8	1
			71.9%	25.0%	3.1%
	Secundaria	39	26	11	2
			66.7%	28.2%	5.1%
	Bachillerato	15	10	5	
			66.7%	33.3%	
	Carrera técnica	12	7	4	1
			58.3%	33.3%	8.3%
	Técnico superior universitario (después del bachillerato)	1	1		
			100%		
	Licenciatura	13	6	5	2
			46.2%	38.5%	15.4%
	Posgrado (especialidad, maestría, doctorado)	2	2		
			100%		
	Total	114	75	33	6
			65.8%	28.9%	5.3%
186	Primaria o No estudió	2	2		
			100%		
	Técnico superior universitario (después del bachillerato)	1	1		
			100%		
	Licenciatura	1	1		
			100%		
	Posgrado (especialidad, maestría, doctorado)	1	1		
			100%		
	Total	5	5		
			100%		

Clave	Escolaridad de la madre	Núm. de sustentantes	Sin testimonio (ST)	Testimonio de desempeño satisfactorio (TDS)	Testimonio de desempeño sobresaliente (TDSS)
197	Secundaria	1	1		
			100%		
	Carrera técnica	1	1		
			100%		
	Técnico superior universitario (después del bachillerato)	1	1		
			100%		
	Total	3	3		
			100%		
258	Secundaria	1		1	
				100%	
	Total	1		1	
				100%	
526	Primaria o No estudió	13	7	4	2
			53.8%	30.8%	15.4%
	Secundaria	9	2	5	2
			22.2%	55.6%	22.2%
	Bachillerato	15	9	6	
			60.0%	40.0%	
	Carrera técnica	6	3	3	
			50.0%	50.0%	
	Licenciatura	5	1	4	
			20.0%	80.0%	
	Total	48	22	22	4
			45.8%	45.8%	8.3%
552	Primaria o No estudió	1	1		
			100%		
	Secundaria	2	2		
			100%		
	Carrera técnica	1	1		
			100%		
	Licenciatura	2	1	1	
			50.0%	50.0%	
	Total	6	5	1	
			83.3%	16.7%	
570	Primaria o No estudió	1	1		
			100%		
	Carrera técnica	1	1		
			100%		
	Total	2	2		
			100%		
594	Primaria o No estudió	6	4	1	1
			66.7%	16.7%	16.7%

Clave	Escolaridad de la madre	Núm. de sustentantes	Sin testimonio (ST)	Testimonio de desempeño satisfactorio (TDS)	Testimonio de desempeño sobresaliente (TDSS)
	Secundaria	7	4	3	
			57.1%	42.9%	
	Bachillerato	4	4		
			100%		
	Carrera técnica	5	4	1	
			80.0%	20.0%	
	Licenciatura	14	9	5	
			64.3%	35.7%	
	Posgrado (especialidad, maestría, doctorado)	4	3	1	
			75.0%	25.0%	
	Total	40	28	11	1
			70.0%	27.5%	2.5%
618	Primaria o No estudió	4	4		
			100%		
	Secundaria	8	6	2	
			75.0%	25.0%	
	Bachillerato	2	2		
			100%		
	Carrera técnica	1	1		
			100%		
	Licenciatura	1	1		
			100%		
	Total	16	14	2	
			87.5%	12.5%	
628	Primaria o No estudió	1			1
					100%
	Técnico superior universitario (después del bachillerato)	1			1
					100%
	Licenciatura	6		4	2
				66.7%	33.3%
	Posgrado (especialidad, maestría, doctorado)	1			1
					100%
	Total	9		4	5
				44.4%	55.6%
635	Primaria o No estudió	7	6	1	
			85.7%	14.3%	
	Secundaria	4	4		
			100%		
	Bachillerato	6	5	1	
			83.3%	16.7%	
	Carrera técnica	1	1		
			100%		

Clave	Escolaridad de la madre	Núm. de sustentantes	Sin testimonio (ST)	Testimonio de desempeño satisfactorio (TDS)	Testimonio de desempeño sobresaliente (TDSS)
	Licenciatura	1		1	
				100%	
	Total	19	16	3	
			84.2%	15.8%	
643	Primaria o No estudió	2	1	1	
			50.0%	50.0%	
	Secundaria	6	3	3	
			50.0%	50.0%	
	Bachillerato	3	1	2	
			33.3%	66.7%	
	Técnico superior universitario (después del bachillerato)	1		1	
				100%	
	Licenciatura	2	2		
			100%		
	Total	14	7	7	
			50.0%	50.0%	
646	Primaria o No estudió	6	5	1	
			83.3%	16.7%	
	Secundaria	3	2	1	
			66.7%	33.3%	
	Bachillerato	2	1	1	
			50.0%	50.0%	
	Licenciatura	1	1		
			100%		
	Total	12	9	3	
			75.0%	25.0%	
679	Primaria o No estudió	1	1		
			100%		
	Total	1	1		
			100%		
723	Secundaria	1	1		
			100%		
	Total	1	1		
			100%		
726	Primaria o No estudió	3	2	1	
			66.7%	33.3%	
	Secundaria	3	1	2	
			33.3%	66.7%	
	Total	6	3	3	
			50.0%	50.0%	
735	Primaria o No estudió	3	2	1	
			66.7%	33.3%	

Clave	Escolaridad de la madre	Núm. de sustentantes	Sin testimonio (ST)	Testimonio de desempeño satisfactorio (TDS)	Testimonio de desempeño sobresaliente (TDSS)
	Secundaria	1		1	
				100%	
	Bachillerato	1	1		
			100%		
	Carrera técnica	1		1	
				100%	
	Licenciatura	3	1	2	
			33.3%	66.7%	
	Total	9	4	5	
			44.4%	55.6%	
747	Secundaria	1	1		
			100%		
	Bachillerato	2	2		
			100%		
	Técnico superior universitario (después del bachillerato)	1	1		
			100%		
	Total	4	4		
			100%		
864	Primaria o No estudió	2	1	1	
			50.0%	50.0%	
	Secundaria	1	1		
			100%		
	Bachillerato	2	1	1	
			50.0%	50.0%	
	Licenciatura	5	3	2	
			60.0%	40.0%	
	Total	10	6	4	
			60.0%	40.0%	
898	Bachillerato	2		1	1
				50.0%	50.0%
	Carrera técnica	1	1		
			100%		
	Técnico superior universitario (después del bachillerato)	1			1
					100%
	Licenciatura	19	1	4	14
			5.3%	21.1%	73.7%
	Posgrado (especialidad, maestría, doctorado)	6		2	4
				33.3%	66.7%
	Total	29	2	7	20
			6.9%	24.1%	69.0%
899	Primaria o No estudió	1			1
					100%

Clave	Escolaridad de la madre	Núm. de sustentantes	Sin testimonio (ST)	Testimonio de desempeño satisfactorio (TDS)	Testimonio de desempeño sobresaliente (TDSS)
	Secundaria	3		1	2
				33.3%	66.7%
	Bachillerato	5		3	2
				60.0%	40.0%
	Carrera técnica	4	1	1	2
			25.0%	25.0%	50.0%
	Técnico superior universitario (después del bachillerato)	3	1	1	1
			33.3%	33.3%	33.3%
	Licenciatura	20	2	9	9
			10.0%	45.0%	45.0%
	Posgrado (especialidad, maestría, doctorado)	9	1	4	4
			11.1%	44.4%	44.4%
	Total	45	5	19	21
			11.1%	42.2%	46.7%
905	Primaria o No estudió	1	1		
			100%		
	Secundaria	2	1	1	
			50.0%	50.0%	
	Bachillerato	3	1	2	
			33.3%	66.7%	
	Carrera técnica	3		3	
				100%	
	Licenciatura	12	1	7	4
			8.3%	58.3%	33.3%
	Posgrado (especialidad, maestría, doctorado)	2		2	
				100%	
	Total	23	4	15	4
			17.4%	65.2%	17.4%
908	Primaria o No estudió	1	1		
			100%		
	Bachillerato	2	1	1	
			50.0%	50.0%	
	Carrera técnica	5	3	1	1
			60.0%	20.0%	20.0%
	Licenciatura	19	4	12	3
			21.1%	63.2%	15.8%
	Posgrado (especialidad, maestría, doctorado)	8	2	6	
			25.0%	75.0%	
	Total	35	11	20	4
			31.4%	57.1%	11.4%
917	Primaria o No estudió	1			1
					100%

Clave	Escolaridad de la madre	Núm. de sustentantes	Sin testimonio (ST)	Testimonio de desempeño satisfactorio (TDS)	Testimonio de desempeño sobresaliente (TDSS)
	Secundaria	3	2	1	
			66.7%	33.3%	
	Bachillerato	7	1	5	1
			14.3%	71.4%	14.3%
	Carrera técnica	5		3	2
				60.0%	40.0%
	Licenciatura	60	19	27	14
			31.7%	45.0%	23.3%
	Posgrado (especialidad, maestría, doctorado)	15	2	8	5
			13.3%	53.3%	33.3%
	Total	91	24	44	23
			26.4%	48.4%	25.3%
918	Secundaria	1			1
					100%
	Bachillerato	2		2	
				100%	
	Carrera técnica	3		1	2
				33.3%	66.7%
	Licenciatura	4	1		3
			25.0%		75.0%
	Posgrado (especialidad, maestría, doctorado)	2		1	1
				50.0%	50.0%
	Total	12	1	4	7
			8.3%	33.3%	58.3%
922	Licenciatura	1			1
					100%
	Total	1			1
					100%
925	Secundaria	1		1	
				100%	
	Bachillerato	2		1	1
				50.0%	50.0%
	Carrera técnica	1			1
					100%
	Licenciatura	20	1	14	5
			5.0%	70.0%	25.0%
	Posgrado (especialidad, maestría, doctorado)	10	4	3	3
			40.0%	30.0%	30.0%
	Total	34	5	19	10
			14.7%	55.9%	29.4%
929	Primaria o No estudió	1		1	
				100%	

Clave	Escolaridad de la madre	Núm. de sustentantes	Sin testimonio (ST)	Testimonio de desempeño satisfactorio (TDS)	Testimonio de desempeño sobresaliente (TDSS)
	Secundaria	1		1	
				100%	
	Bachillerato	4	2	2	
			50.0%	50.0%	
	Carrera técnica	1		1	
				100%	
	Licenciatura	12	3	7	2
			25.0%	58.3%	16.7%
	Posgrado (especialidad, maestría, doctorado)	2		2	
				100%	
	Total	21	5	14	2
			23.8%	66.7%	9.5%
931	Carrera técnica	3		1	2
				33.3%	66.7%
	Técnico superior universitario (después del bachillerato)	1		1	
				100%	
	Licenciatura	5		3	2
				60.0%	40.0%
	Posgrado (especialidad, maestría, doctorado)	3		2	1
				66.7%	33.3%
	Total	12		7	5
				58.3%	41.7%
942	Primaria o No estudió	8	6	2	
			75.0%	25.0%	
	Secundaria	14	12	1	1
			85.7%	7.1%	7.1%
	Bachillerato	11	4	7	
			36.4%	63.6%	
	Carrera técnica	7	5	2	
			71.4%	28.6%	
	Técnico superior universitario (después del bachillerato)	2	2		
			100%		
	Licenciatura	11	3	8	
			27.3%	72.7%	
	Posgrado (especialidad, maestría, doctorado)	1		1	
				100%	
	Total	54	32	21	1
			59.3%	38.9%	1.9%
949	Primaria o No estudió	1	1		
			100%		
	Bachillerato	1		1	
				100%	

Clave	Escolaridad de la madre	Núm. de sustentantes	Sin testimonio (ST)	Testimonio de desempeño satisfactorio (TDS)	Testimonio de desempeño sobresaliente (TDSS)
	Carrera técnica	3	2		1
			66.7%		33.3%
	Licenciatura	1	1		
			100%		
	Total	6	4	1	1
			66.7%	16.7%	16.7%
979	Primaria o No estudió	15	11	4	
			73.3%	26.7%	
	Secundaria	7	6		1
			85.7%		14.3%
	Técnico superior universitario (después del bachillerato)	1	1		
			100%		
	Total	23	18	4	1
			78.3%	17.4%	4.3%
986	Bachillerato	1	1		
			100%		
	Total	1	1		
			100%		
996	Secundaria	1	1		
			100%		
	Carrera técnica	1	1		
			100%		
	Total	2	2		
			100%		
999	Primaria o No estudió	3	2	1	
			66.7%	33.3%	
	Secundaria	3	3		
			100%		
	Carrera técnica	1	1		
			100%		
	Licenciatura	1	1		
			100%		
	Posgrado (especialidad, maestría, doctorado)	4	4		
			100%		
	Total	12	11	1	
			91.7%	8.3%	
1002	Secundaria	3		3	
				100%	
	Bachillerato	8		4	4
				50.0%	50.0%
	Carrera técnica	5		3	2
				60.0%	40.0%

Clave	Escolaridad de la madre	Núm. de sustentantes	Sin testimonio (ST)	Testimonio de desempeño satisfactorio (TDS)	Testimonio de desempeño sobresaliente (TDSS)
	Técnico superior universitario (después del bachillerato)	3			3
					100%
	Licenciatura	45	3	25	17
			6.7%	55.6%	37.8%
	Posgrado (especialidad, maestría, doctorado)	21	1	13	7
			4.8%	61.9%	33.3%
	Total	85	4	48	33
			4.7%	56.5%	38.8%
1011	Primaria o No estudió	71	28	30	13
			39.4%	42.3%	18.3%
	Secundaria	35	11	14	10
			31.4%	40.0%	28.6%
	Bachillerato	10	5	5	
			50.0%	50.0%	
	Carrera técnica	9	5		4
			55.6%		44.4%
	Técnico superior universitario (después del bachillerato)	1	1		
			100%		
	Licenciatura	15	2	9	4
			13.3%	60.0%	26.7%
	Posgrado (especialidad, maestría, doctorado)	2	1	1	
			50.0%	50.0%	
	Total	143	53	59	31
			37.1%	41.3%	21.7%
1016	Primaria o No estudió	11	4	4	3
			36.4%	36.4%	27.3%
	Secundaria	18	5	10	3
			27.8%	55.6%	16.7%
	Bachillerato	20	4	11	5
			20.0%	55.0%	25.0%
	Carrera técnica	26	2	20	4
			7.7%	76.9%	15.4%
	Técnico superior universitario (después del bachillerato)	25	6	14	5
			24.0%	56.0%	20.0%
	Licenciatura	21	4	12	5
			19.0%	57.1%	23.8%
	Posgrado (especialidad, maestría, doctorado)	7	3	1	3
			42.9%	14.3%	42.9%
	Total	128	28	72	28
			21.9%	56.3%	21.9%
1017	Primaria o No estudió	10	9	1	
			90.0%	10.0%	

Clave	Escolaridad de la madre	Núm. de sustentantes	Sin testimonio (ST)	Testimonio de desempeño satisfactorio (TDS)	Testimonio de desempeño sobresaliente (TDSS)
	Secundaria	15	11	4	
			73.3%	26.7%	
	Bachillerato	8	6	2	
			75.0%	25.0%	
	Carrera técnica	10	9	1	
			90.0%	10.0%	
	Licenciatura	8	5	3	
			62.5%	37.5%	
	Posgrado (especialidad, maestría, doctorado)	1		1	
				100%	
	Total	52	40	12	
			76.9%	23.1%	
1018	Primaria o No estudió	88	55	31	2
			62.5%	35.2%	2.3%
	Secundaria	77	44	29	4
			57.1%	37.7%	5.2%
	Bachillerato	55	43	9	3
			78.2%	16.4%	5.5%
	Carrera técnica	23	9	13	1
			39.1%	56.5%	4.3%
	Técnico superior universitario (después del bachillerato)	6	5	1	
			83.3%	16.7%	
	Licenciatura	41	29	11	1
			70.7%	26.8%	2.4%
	Posgrado (especialidad, maestría, doctorado)	4	3	1	
			75.0%	25.0%	
	Total	294	188	95	11
			63.9%	32.3%	3.7%
1020	Primaria o No estudió	22	14	7	1
			63.6%	31.8%	4.5%
	Secundaria	22	19	3	
			86.4%	13.6%	
	Bachillerato	7	3	4	
			42.9%	57.1%	
	Carrera técnica	6	4	1	1
			66.7%	16.7%	16.7%
	Licenciatura	2	2		
			100%		
	Total	59	42	15	2
			71.2%	25.4%	3.4%
1021	Primaria o No estudió	177	116	54	7
			65.5%	30.5%	4.0%

Clave	Escolaridad de la madre	Núm. de sustentantes	Sin testimonio (ST)	Testimonio de desempeño satisfactorio (TDS)	Testimonio de desempeño sobresaliente (TDSS)
	Secundaria	211	122	84	5
			57.8%	39.8%	2.4%
	Bachillerato	140	92	42	6
			65.7%	30.0%	4.3%
	Carrera técnica	80	45	30	5
			56.3%	37.5%	6.3%
	Técnico superior universitario (después del bachillerato)	10	7	3	
			70.0%	30.0%	
	Licenciatura	96	57	36	3
			59.4%	37.5%	3.1%
	Posgrado (especialidad, maestría, doctorado)	23	13	10	
			56.5%	43.5%	
	Total	737	452	259	26
			61.3%	35.1%	3.5%
1022	Primaria o No estudió	23	15	8	
			65.2%	34.8%	
	Secundaria	25	12	13	
			48.0%	52.0%	
	Bachillerato	22	12	9	1
			54.5%	40.9%	4.5%
	Carrera técnica	13	3	8	2
			23.1%	61.5%	15.4%
	Técnico superior universitario (después del bachillerato)	1	1		
			100%		
	Licenciatura	14	6	7	1
			42.9%	50.0%	7.1%
	Posgrado (especialidad, maestría, doctorado)	8	5	3	
			62.5%	37.5%	
	Total	106	54	48	4
			50.9%	45.3%	3.8%
1028	Secundaria	1	1		
			100%		
	Bachillerato	2	2		
			100%		
	Licenciatura	3	2	1	
			66.7%	33.3%	
	Total	6	5	1	
			83.3%	16.7%	
1031	Licenciatura	1	1		
			100%		
	Total	1	1		
			100%		

Clave	Escolaridad de la madre	Núm. de sustentantes	Sin testimonio (ST)	Testimonio de desempeño satisfactorio (TDS)	Testimonio de desempeño sobresaliente (TDSS)
1033	Primaria o No estudió	14	5	8	1
			35.7%	57.1%	7.1%
	Secundaria	38	14	20	4
			36.8%	52.6%	10.5%
	Bachillerato	44	18	18	8
			40.9%	40.9%	18.2%
	Carrera técnica	34	13	19	2
			38.2%	55.9%	5.9%
	Técnico superior universitario (después del bachillerato)	6	3	3	
			50.0%	50.0%	
	Licenciatura	72	25	35	12
			34.7%	48.6%	16.7%
	Posgrado (especialidad, maestría, doctorado)	16	8	4	4
			50.0%	25.0%	25.0%
	Total	224	86	107	31
			38.4%	47.8%	13.8%
1035	Primaria o No estudió	41	18	20	3
			43.9%	48.8%	7.3%
	Secundaria	86	30	49	7
			34.9%	57.0%	8.1%
	Bachillerato	57	22	29	6
			38.6%	50.9%	10.5%
	Carrera técnica	34	8	21	5
			23.5%	61.8%	14.7%
	Técnico superior universitario (después del bachillerato)	1		1	
				100%	
	Licenciatura	50	13	30	7
			26.0%	60.0%	14.0%
	Posgrado (especialidad, maestría, doctorado)	14	3	9	2
			21.4%	64.3%	14.3%
	Total	283	94	159	30
			33.2%	56.2%	10.6%
1039	Primaria o No estudió	7	1	6	
			14.3%	85.7%	
	Secundaria	14	5	9	
			35.7%	64.3%	
	Bachillerato	13	8	3	2
			61.5%	23.1%	15.4%
	Carrera técnica	31	15	14	2
			48.4%	45.2%	6.5%
	Técnico superior universitario (después del bachillerato)	3		3	
				100%	

Clave	Escolaridad de la madre	Núm. de sustentantes	Sin testimonio (ST)	Testimonio de desempeño satisfactorio (TDS)	Testimonio de desempeño sobresaliente (TDSS)
	Licenciatura	46	26	16	4
			56.5%	34.8%	8.7%
	Posgrado (especialidad, maestría, doctorado)	10	6	2	2
			60.0%	20.0%	20.0%
	Total	124	61	53	10
			49.2%	42.7%	8.1%
1041	Primaria o No estudió	20	12	7	1
			60.0%	35.0%	5.0%
	Secundaria	49	38	9	2
			77.6%	18.4%	4.1%
	Bachillerato	30	24	6	
			80.0%	20.0%	
	Carrera técnica	30	21	9	
			70.0%	30.0%	
	Técnico superior universitario (después del bachillerato)	4	4		
			100%		
	Licenciatura	40	33	5	2
			82.5%	12.5%	5.0%
	Posgrado (especialidad, maestría, doctorado)	4	2	2	
			50.0%	50.0%	
	Total	177	134	38	5
			75.7%	21.5%	2.8%
1045	Primaria o No estudió	13	12	1	
			92.3%	7.7%	
	Secundaria	8	7	1	
			87.5%	12.5%	
	Bachillerato	1	1		
			100%		
	Carrera técnica	3	2	1	
			66.7%	33.3%	
	Técnico superior universitario (después del bachillerato)	1	1		
			100%		
	Licenciatura	6	4	2	
			66.7%	33.3%	
	Total	32	27	5	
			84.4%	15.6%	
1053	Primaria o No estudió	59	37	19	3
			62.7%	32.2%	5.1%
	Secundaria	55	27	25	3
			49.1%	45.5%	5.5%
	Bachillerato	54	29	20	5
			53.7%	37.0%	9.3%

Clave	Escolaridad de la madre	Núm. de sustentantes	Sin testimonio (ST)	Testimonio de desempeño satisfactorio (TDS)	Testimonio de desempeño sobresaliente (TDSS)
	Carrera técnica	44	24	16	4
			54.5%	36.4%	9.1%
	Técnico superior universitario (después del bachillerato)	7	5	2	
			71.4%	28.6%	
	Licenciatura	110	73	30	7
			66.4%	27.3%	6.4%
	Posgrado (especialidad, maestría, doctorado)	24	13	10	1
			54.2%	41.7%	4.2%
	Total	353	208	122	23
			58.9%	34.6%	6.5%
1054	Secundaria	1	1		
			100%		
	Bachillerato	1	1		
			100%		
	Total	2	2		
			100%		
1056	Primaria o No estudió	114	98	14	2
			86.0%	12.3%	1.8%
	Secundaria	284	241	43	
			84.9%	15.1%	
	Bachillerato	150	116	34	
			77.3%	22.7%	
	Carrera técnica	251	206	43	2
			82.1%	17.1%	0.8%
	Técnico superior universitario (después del bachillerato)	37	28	8	1
			75.7%	21.6%	2.7%
	Licenciatura	293	227	54	12
			77.5%	18.4%	4.1%
	Posgrado (especialidad, maestría, doctorado)	47	38	8	1
			80.9%	17.0%	2.1%
	Total	1176	954	204	18
			81.1%	17.3%	1.5%
1061	Primaria o No estudió	10	4	5	1
			40.0%	50.0%	10.0%
	Secundaria	23	8	12	3
			34.8%	52.2%	13.0%
	Bachillerato	6		5	1
				83.3%	16.7%
	Carrera técnica	5		4	1
				80.0%	20.0%
	Licenciatura	10	1	5	4
			10.0%	50.0%	40.0%

Clave	Escolaridad de la madre	Núm. de sustentantes	Sin testimonio (ST)	Testimonio de desempeño satisfactorio (TDS)	Testimonio de desempeño sobresaliente (TDSS)
	Posgrado (especialidad, maestría, doctorado)	4		2	2
				50.0%	50.0%
	Total	58	13	33	12
			22.4%	56.9%	20.7%
1065	Primaria o No estudió	7	1	5	1
			14.3%	71.4%	14.3%
	Secundaria	29	11	13	5
			37.9%	44.8%	17.2%
	Bachillerato	20	8	10	2
			40.0%	50.0%	10.0%
	Carrera técnica	29	12	13	4
			41.4%	44.8%	13.8%
	Licenciatura	64	20	32	12
			31.3%	50.0%	18.8%
	Posgrado (especialidad, maestría, doctorado)	13	1	7	5
			7.7%	53.8%	38.5%
	Total	162	53	80	29
			32.7%	49.4%	17.9%
1068	Primaria o No estudió	1	1		
			100%		
	Carrera técnica	1	1		
			100%		
	Licenciatura	1	1		
			100%		
	Total	3	3		
			100%		
1069	Bachillerato	1	1		
			100%		
	Posgrado (especialidad, maestría, doctorado)	1	1		
			100%		
	Total	2	2		
			100%		
1074	Primaria o No estudió	4	3	1	
			75.0%	25.0%	
	Secundaria	6	5	1	
			83.3%	16.7%	
	Bachillerato	5	5		
			100%		
	Licenciatura	3	3		
			100%		
	Posgrado (especialidad, maestría, doctorado)	1	1		
			100%		

Clave	Escolaridad de la madre	Núm. de sustentantes	Sin testimonio (ST)	Testimonio de desempeño satisfactorio (TDS)	Testimonio de desempeño sobresaliente (TDSS)
	Total	19	17	2	
			89.5%	10.5%	
1076	Primaria o No estudió	16	12	4	
			75.0%	25.0%	
	Secundaria	18	12	5	1
			66.7%	27.8%	5.6%
	Bachillerato	19	9	9	1
			47.4%	47.4%	5.3%
	Carrera técnica	11	7	4	
			63.6%	36.4%	
	Licenciatura	24	15	6	3
			62.5%	25.0%	12.5%
	Posgrado (especialidad, maestría, doctorado)	10	8	2	
			80.0%	20.0%	
	Total	98	63	30	5
			64.3%	30.6%	5.1%
1084	Primaria o No estudió	25		10	15
				40.0%	60.0%
	Secundaria	45	2	15	28
			4.4%	33.3%	62.2%
	Bachillerato	36		14	22
				38.9%	61.1%
	Carrera técnica	36	3	15	18
			8.3%	41.7%	50.0%
	Técnico superior universitario (después del bachillerato)	3			3
					100%
	Licenciatura	47		15	32
				31.9%	68.1%
	Posgrado (especialidad, maestría, doctorado)	10		6	4
				60.0%	40.0%
	Total	202	5	75	122
			2.5%	37.1%	60.4%
1086	Primaria o No estudió	25	21	4	
			84.0%	16.0%	
	Secundaria	30	21	8	1
			70.0%	26.7%	3.3%
	Bachillerato	9	6	3	
			66.7%	33.3%	
	Carrera técnica	12	8	4	
			66.7%	33.3%	
	Técnico superior universitario (después del bachillerato)	2		2	
				100%	

Clave	Escolaridad de la madre	Núm. de sustentantes	Sin testimonio (ST)	Testimonio de desempeño satisfactorio (TDS)	Testimonio de desempeño sobresaliente (TDSS)
	Licenciatura	11	6	4	1
			54.5%	36.4%	9.1%
	Posgrado (especialidad, maestría, doctorado)	5	3	2	
			60.0%	40.0%	
	Total	94	65	27	2
			69.1%	28.7%	2.1%
1087	Primaria o No estudió	10	8	2	
			80.0%	20.0%	
	Secundaria	16	11	4	1
			68.8%	25.0%	6.3%
	Bachillerato	13	9	2	2
			69.2%	15.4%	15.4%
	Carrera técnica	10	5	4	1
			50.0%	40.0%	10.0%
	Técnico superior universitario (después del bachillerato)	2	1	1	
			50.0%	50.0%	
	Licenciatura	7	5	2	
			71.4%	28.6%	
	Posgrado (especialidad, maestría, doctorado)	3		2	1
				66.7%	33.3%
	Total	61	39	17	5
			63.9%	27.9%	8.2%
1088	Primaria o No estudió	49	27	20	2
			55.1%	40.8%	4.1%
	Secundaria	102	53	44	5
			52.0%	43.1%	4.9%
	Bachillerato	55	26	27	2
			47.3%	49.1%	3.6%
	Carrera técnica	19	8	11	
			42.1%	57.9%	
	Técnico superior universitario (después del bachillerato)	4	2	2	
			50.0%	50.0%	
	Licenciatura	12	8	4	
			66.7%	33.3%	
	Posgrado (especialidad, maestría, doctorado)	2		1	1
				50.0%	50.0%
	Total	243	124	109	10
			51.0%	44.9%	4.1%
1090	Primaria o No estudió	19	2	7	10
			10.5%	36.8%	52.6%
	Secundaria	42	8	24	10
			19.0%	57.1%	23.8%

Clave	Escolaridad de la madre	Núm. de sustentantes	Sin testimonio (ST)	Testimonio de desempeño satisfactorio (TDS)	Testimonio de desempeño sobresaliente (TDSS)
	Bachillerato	40	5	25	10
			12.5%	62.5%	25.0%
	Carrera técnica	35	9	15	11
			25.7%	42.9%	31.4%
	Técnico superior universitario (después del bachillerato)	5		3	2
				60.0%	40.0%
	Licenciatura	49	4	33	12
			8.2%	67.3%	24.5%
	Posgrado (especialidad, maestría, doctorado)	17	3	8	6
			17.6%	47.1%	35.3%
	Total	207	31	115	61
			15.0%	55.6%	29.5%
1094	Primaria o No estudió	20	12	8	
			60.0%	40.0%	
	Secundaria	31	21	10	
			67.7%	32.3%	
	Bachillerato	9	7	2	
			77.8%	22.2%	
	Carrera técnica	14	6	8	
			42.9%	57.1%	
	Técnico superior universitario (después del bachillerato)	1		1	
				100%	
	Licenciatura	7	3	4	
			42.9%	57.1%	
	Posgrado (especialidad, maestría, doctorado)	1			1
					100%
	Total	83	49	33	1
			59.0%	39.8%	1.2%
1095	Primaria o No estudió	34	15	18	1
			44.1%	52.9%	2.9%
	Secundaria	39	17	18	4
			43.6%	46.2%	10.3%
	Bachillerato	22	12	8	2
			54.5%	36.4%	9.1%
	Carrera técnica	10	6	4	
			60.0%	40.0%	
	Técnico superior universitario (después del bachillerato)	3	2	1	
			66.7%	33.3%	
	Licenciatura	5	3	2	
			60.0%	40.0%	
	Total	113	55	51	7
			48.7%	45.1%	6.2%

Clave	Escolaridad de la madre	Núm. de sustentantes	Sin testimonio (ST)	Testimonio de desempeño satisfactorio (TDS)	Testimonio de desempeño sobresaliente (TDSS)
1096	Primaria o No estudió	21	10	11	
			47.6%	52.4%	
	Secundaria	38	18	19	1
			47.4%	50.0%	2.6%
	Bachillerato	24	10	13	1
			41.7%	54.2%	4.2%
	Carrera técnica	16	4	11	1
			25.0%	68.8%	6.3%
	Técnico superior universitario (después del bachillerato)	1	1		
			100%		
	Licenciatura	6	4	2	
			66.7%	33.3%	
	Posgrado (especialidad, maestría, doctorado)	1		1	
				100%	
	Total	107	47	57	3
			43.9%	53.3%	2.8%
1097	Primaria o No estudió	5	3	2	
			60.0%	40.0%	
	Secundaria	10	5	5	
			50.0%	50.0%	
	Bachillerato	5		3	2
				60.0%	40.0%
	Carrera técnica	1		1	
				100%	
	Licenciatura	3		1	2
				33.3%	66.7%
	Total	24	8	12	4
			33.3%	50.0%	16.7%
1106	Primaria o No estudió	22	7	13	2
			31.8%	59.1%	9.1%
	Secundaria	16	2	11	3
			12.5%	68.8%	18.8%
	Bachillerato	15	3	10	2
			20.0%	66.7%	13.3%
	Carrera técnica	14	7	5	2
			50.0%	35.7%	14.3%
	Técnico superior universitario (después del bachillerato)	1	1		
			100%		
	Licenciatura	13	3	7	3
			23.1%	53.8%	23.1%
	Posgrado (especialidad, maestría, doctorado)	4	1	1	2
			25.0%	25.0%	50.0%

Clave	Escolaridad de la madre	Núm. de sustentantes	Sin testimonio (ST)	Testimonio de desempeño satisfactorio (TDS)	Testimonio de desempeño sobresaliente (TDSS)
	Total	85	24	47	14
			28.2%	55.3%	16.5%
1107	Primaria o No estudió	7	4	3	
			57.1%	42.9%	
	Secundaria	12	9	3	
			75.0%	25.0%	
	Bachillerato	6	2	4	
			33.3%	66.7%	
	Carrera técnica	6	4	2	
			66.7%	33.3%	
	Licenciatura	6	3	3	
			50.0%	50.0%	
	Total	37	22	15	
			59.5%	40.5%	
1120	Bachillerato	1		1	
				100%	
	Total	1		1	
				100%	
1126	Licenciatura	1	1		
			100%		
	Total	1	1		
			100%		
1136	Primaria o No estudió	3	3		
			100%		
	Secundaria	2	2		
			100%		
	Bachillerato	1	1		
			100%		
	Licenciatura	3	3		
			100%		
	Posgrado (especialidad, maestría, doctorado)	2		2	
				100%	
	Total	11	9	2	
			81.8%	18.2%	
1142	Bachillerato	2	2		
			100%		
	Carrera técnica	2	1	1	
			50.0%	50.0%	
	Licenciatura	3	1	2	
			33.3%	66.7%	
	Posgrado (especialidad, maestría, doctorado)	1	1		
			100%		

Clave	Escolaridad de la madre	Núm. de sustentantes	Sin testimonio (ST)	Testimonio de desempeño satisfactorio (TDS)	Testimonio de desempeño sobresaliente (TDSS)
	Total	8	5	3	
			62.5%	37.5%	
1148	Bachillerato	2	1		1
			50.0%		50.0%
	Licenciatura	3		3	
				100%	
	Total	5	1	3	1
			20.0%	60.0%	20.0%
1152	Primaria o No estudió	13	2	9	2
			15.4%	69.2%	15.4%
	Secundaria	21	1	6	14
			4.8%	28.6%	66.7%
	Bachillerato	14	1	8	5
			7.1%	57.1%	35.7%
	Carrera técnica	11	1	8	2
			9.1%	72.7%	18.2%
	Técnico superior universitario (después del bachillerato)	2		2	
				100%	
	Licenciatura	18	1	12	5
			5.6%	66.7%	27.8%
	Posgrado (especialidad, maestría, doctorado)	1		1	
				100%	
	Total	80	6	46	28
			7.5%	57.5%	35.0%
1155	Primaria o No estudió	2	1	1	
			50.0%	50.0%	
	Bachillerato	3	2	1	
			66.7%	33.3%	
	Técnico superior universitario (después del bachillerato)	1		1	
				100%	
	Licenciatura	3	2	1	
			66.7%	33.3%	
	Posgrado (especialidad, maestría, doctorado)	1	1		
			100%		
	Total	10	6	4	
			60.0%	40.0%	
1159	Licenciatura	1		1	
				100%	
	Total	1		1	
				100%	
1161	Primaria o No estudió	67	52	15	
			77.6%	22.4%	

Clave	Escolaridad de la madre	Núm. de sustentantes	Sin testimonio (ST)	Testimonio de desempeño satisfactorio (TDS)	Testimonio de desempeño sobresaliente (TDSS)
	Secundaria	47	38	7	2
			80.9%	14.9%	4.3%
	Bachillerato	18	13	4	1
			72.2%	22.2%	5.6%
	Carrera técnica	10	5	4	1
			50.0%	40.0%	10.0%
	Licenciatura	10	5	4	1
			50.0%	40.0%	10.0%
	Posgrado (especialidad, maestría, doctorado)	1	1		
			100%		
	Total	153	114	34	5
			74.5%	22.2%	3.3%
1166	Primaria o No estudió	64	18	36	10
			28.1%	56.3%	15.6%
	Secundaria	86	39	38	9
			45.3%	44.2%	10.5%
	Bachillerato	78	21	49	8
			26.9%	62.8%	10.3%
	Carrera técnica	65	30	30	5
			46.2%	46.2%	7.7%
	Técnico superior universitario (después del bachillerato)	20	7	12	1
			35.0%	60.0%	5.0%
	Licenciatura	132	43	75	14
			32.6%	56.8%	10.6%
	Posgrado (especialidad, maestría, doctorado)	24	8	12	4
			33.3%	50.0%	16.7%
	Total	469	166	252	51
			35.4%	53.7%	10.9%
1170	Primaria o No estudió	28	25	2	1
			89.3%	7.1%	3.6%
	Secundaria	37	32	5	
			86.5%	13.5%	
	Bachillerato	23	15	8	
			65.2%	34.8%	
	Carrera técnica	5	5		
			100%		
	Licenciatura	12	8	4	
			66.7%	33.3%	
	Posgrado (especialidad, maestría, doctorado)	4	3	1	
			75.0%	25.0%	
	Total	109	88	20	1
			80.7%	18.3%	0.9%

Clave	Escolaridad de la madre	Núm. de sustentantes	Sin testimonio (ST)	Testimonio de desempeño satisfactorio (TDS)	Testimonio de desempeño sobresaliente (TDSS)
1171	Primaria o No estudió	28	24	2	2
			85.7%	7.1%	7.1%
	Secundaria	25	17	6	2
			68.0%	24.0%	8.0%
	Bachillerato	8	6	2	
			75.0%	25.0%	
	Carrera técnica	7	3	3	1
			42.9%	42.9%	14.3%
	Licenciatura	9	8	1	
			88.9%	11.1%	
	Posgrado (especialidad, maestría, doctorado)	2	2		
			100%		
	Total	79	60	14	5
			75.9%	17.7%	6.3%
1172	Primaria o No estudió	27	18	9	
			66.7%	33.3%	
	Secundaria	27	17	10	
			63.0%	37.0%	
	Bachillerato	18	10	7	1
			55.6%	38.9%	5.6%
	Carrera técnica	13	7	4	2
			53.8%	30.8%	15.4%
	Licenciatura	16	13	3	
			81.3%	18.8%	
	Posgrado (especialidad, maestría, doctorado)	3	2	1	
			66.7%	33.3%	
	Total	104	67	34	3
			64.4%	32.7%	2.9%
1175	Primaria o No estudió	50	47	3	
			94.0%	6.0%	
	Secundaria	59	49	10	
			83.1%	16.9%	
	Bachillerato	14	11	3	
			78.6%	21.4%	
	Carrera técnica	12	8	4	
			66.7%	33.3%	
	Técnico superior universitario (después del bachillerato)	2	2		
			100%		
	Licenciatura	13	9	4	
			69.2%	30.8%	
	Posgrado (especialidad, maestría, doctorado)	4	1	2	1
			25.0%	50.0%	25.0%

Clave	Escolaridad de la madre	Núm. de sustentantes	Sin testimonio (ST)	Testimonio de desempeño satisfactorio (TDS)	Testimonio de desempeño sobresaliente (TDSS)
	Total	154	127	26	1
			82.5%	16.9%	0.6%
1176	Primaria o No estudió	31	22	7	2
			71.0%	22.6%	6.5%
	Secundaria	35	25	10	
			71.4%	28.6%	
	Bachillerato	24	14	8	2
			58.3%	33.3%	8.3%
	Carrera técnica	15	13	1	1
			86.7%	6.7%	6.7%
	Técnico superior universitario (después del bachillerato)	5	3	1	1
			60.0%	20.0%	20.0%
	Licenciatura	14	9	5	
			64.3%	35.7%	
	Posgrado (especialidad, maestría, doctorado)	4	4		
			100%		
	Total	128	90	32	6
			70.3%	25.0%	4.7%
1179	Primaria o No estudió	2		2	
				100%	
	Secundaria	3	1	1	1
			33.3%	33.3%	33.3%
	Bachillerato	11		3	8
				27.3%	72.7%
	Carrera técnica	6		2	4
				33.3%	66.7%
	Técnico superior universitario (después del bachillerato)	1			1
					100%
	Licenciatura	10		2	8
				20.0%	80.0%
	Posgrado (especialidad, maestría, doctorado)	2		1	1
				50.0%	50.0%
	Total	35	1	11	23
			2.9%	31.4%	65.7%
1185	Primaria o No estudió	7	3	3	1
			42.9%	42.9%	14.3%
	Secundaria	11	3	4	4
			27.3%	36.4%	36.4%
	Bachillerato	8	6	2	
			75.0%	25.0%	
	Carrera técnica	7	2	4	1
			28.6%	57.1%	14.3%

Clave	Escolaridad de la madre	Núm. de sustentantes	Sin testimonio (ST)	Testimonio de desempeño satisfactorio (TDS)	Testimonio de desempeño sobresaliente (TDSS)
	Técnico superior universitario (después del bachillerato)	2	1	1	
			50.0%	50.0%	
	Licenciatura	21	7	10	4
			33.3%	47.6%	19.0%
	Posgrado (especialidad, maestría, doctorado)	7	2	5	
			28.6%	71.4%	
	Total	63	24	29	10
			38.1%	46.0%	15.9%
1186	Secundaria	1		1	
				100%	
	Bachillerato	2	1	1	
			50.0%	50.0%	
	Licenciatura	1		1	
				100%	
	Total	4	1	3	
			25.0%	75.0%	
1189	Bachillerato	1		1	
				100%	
	Carrera técnica	1			1
					100%
	Licenciatura	2			2
					100%
	Posgrado (especialidad, maestría, doctorado)	2	1		1
			50.0%		50.0%
	Total	6	1	1	4
			16.7%	16.7%	66.7%
1192	Secundaria	1	1		
			100%		
	Bachillerato	1	1		
			100%		
	Total	2	2		
			100%		
1197	Primaria o No estudió	1		1	
				100%	
	Total	1		1	
				100%	
1215	Bachillerato	1	1		
			100%		
	Total	1	1		
			100%		
1219	Primaria o No estudió	10	8	2	
			80.0%	20.0%	

Clave	Escolaridad de la madre	Núm. de sustentantes	Sin testimonio (ST)	Testimonio de desempeño satisfactorio (TDS)	Testimonio de desempeño sobresaliente (TDSS)
	Secundaria	8	5	3	
			62.5%	37.5%	
	Bachillerato	6	5	1	
			83.3%	16.7%	
	Licenciatura	12	6	5	1
			50.0%	41.7%	8.3%
	Posgrado (especialidad, maestría, doctorado)	3	1	2	
			33.3%	66.7%	
	Total	39	25	13	1
			64.1%	33.3%	2.6%
1224	Primaria o No estudió	6	5	1	
			83.3%	16.7%	
	Secundaria	9	7	2	
			77.8%	22.2%	
	Bachillerato	8	6	2	
			75.0%	25.0%	
	Carrera técnica	8	6	2	
			75.0%	25.0%	
	Licenciatura	6	4	2	
			66.7%	33.3%	
	Posgrado (especialidad, maestría, doctorado)	2	1	1	
			50.0%	50.0%	
	Total	39	29	10	
			74.4%	25.6%	
1225	Primaria o No estudió	17	12	3	2
			70.6%	17.6%	11.8%
	Secundaria	64	41	21	2
			64.1%	32.8%	3.1%
	Bachillerato	56	31	24	1
			55.4%	42.9%	1.8%
	Carrera técnica	33	22	10	1
			66.7%	30.3%	3.0%
	Técnico superior universitario (después del bachillerato)	6	4	1	1
			66.7%	16.7%	16.7%
	Licenciatura	49	25	19	5
			51.0%	38.8%	10.2%
	Posgrado (especialidad, maestría, doctorado)	19	12	6	1
			63.2%	31.6%	5.3%
	Total	244	147	84	13
			60.2%	34.4%	5.3%
1226	Primaria o No estudió	16	15	1	
			93.8%	6.3%	

Clave	Escolaridad de la madre	Núm. de sustentantes	Sin testimonio (ST)	Testimonio de desempeño satisfactorio (TDS)	Testimonio de desempeño sobresaliente (TDSS)
	Secundaria	38	37	1	
			97.4%	2.6%	
	Bachillerato	23	20	3	
			87.0%	13.0%	
	Carrera técnica	11	11		
			100%		
	Técnico superior universitario (después del bachillerato)	1	1		
			100%		
	Licenciatura	16	14	1	1
			87.5%	6.3%	6.3%
	Total	105	98	6	1
			93.3%	5.7%	1.0%
1236	Primaria o No estudió	2	1	1	
			50.0%	50.0%	
	Secundaria	1		1	
				100%	
	Bachillerato	2	1	1	
			50.0%	50.0%	
	Carrera técnica	4	3	1	
			75.0%	25.0%	
	Licenciatura	7	6	1	
			85.7%	14.3%	
	Total	16	11	5	
			68.8%	31.3%	
1243	Primaria o No estudió	1			1
					100%
	Total	1			1
					100%
1245	Primaria o No estudió	1		1	
				100%	
	Total	1		1	
				100%	
1249	Primaria o No estudió	2	1	1	
			50.0%	50.0%	
	Total	2	1	1	
			50.0%	50.0%	
1250	Primaria o No estudió	1	1		
			100%		
	Secundaria	3	2	1	
			66.7%	33.3%	
	Bachillerato	1	1		
			100%		

Clave	Escolaridad de la madre	Núm. de sustentantes	Sin testimonio (ST)	Testimonio de desempeño satisfactorio (TDS)	Testimonio de desempeño sobresaliente (TDSS)
	Licenciatura	1		1	
				100%	
	Total	6	4	2	
			66.7%	33.3%	
1252	Primaria o No estudió	8	5	3	
			62.5%	37.5%	
	Secundaria	4	1	3	
			25.0%	75.0%	
	Carrera técnica	4	3	1	
			75.0%	25.0%	
	Total	16	9	7	
			56.3%	43.8%	
1253	Primaria o No estudió	1	1		
			100%		
	Secundaria	2	2		
			100%		
	Bachillerato	1	1		
			100%		
	Carrera técnica	1	1		
			100%		
	Técnico superior universitario (después del bachillerato)	1	1		
			100%		
	Licenciatura	2		2	
				100%	
	Total	8	6	2	
			75.0%	25.0%	
1254	Primaria o No estudió	1		1	
				100%	
	Secundaria	1	1		
			100%		
	Bachillerato	1	1		
			100%		
	Carrera técnica	1		1	
				100%	
	Licenciatura	1	1		
			100%		
	Total	5	3	2	
			60.0%	40.0%	
1257	Primaria o No estudió	2	1	1	
			50.0%	50.0%	
	Secundaria	2	2		
			100%		

Clave	Escolaridad de la madre	Núm. de sustentantes	Sin testimonio (ST)	Testimonio de desempeño satisfactorio (TDS)	Testimonio de desempeño sobresaliente (TDSS)
	Total	4	3	1	
			75.0%	25.0%	
1258	Primaria o No estudió	2	1	1	
			50.0%	50.0%	
	Secundaria	2	2		
			100%		
	Técnico superior universitario (después del bachillerato)	2	1	1	
			50.0%	50.0%	
	Total	6	4	2	
			66.7%	33.3%	
1264	Primaria o No estudió	12	10	2	
			83.3%	16.7%	
	Secundaria	6	4	2	
			66.7%	33.3%	
	Bachillerato	18	8	9	1
			44.4%	50.0%	5.6%
	Carrera técnica	5	3	1	1
			60.0%	20.0%	20.0%
	Técnico superior universitario (después del bachillerato)	1		1	
				100%	
	Licenciatura	15	5	5	5
			33.3%	33.3%	33.3%
	Posgrado (especialidad, maestría, doctorado)	6	3	3	
			50.0%	50.0%	
	Total	63	33	23	7
			52.4%	36.5%	11.1%
1267	Bachillerato	1	1		
			100%		
	Carrera técnica	1			1
					100%
	Total	2	1		1
			50.0%		50.0%
1269	Secundaria	1	1		
			100%		
	Total	1	1		
			100%		
1270	Primaria o No estudió	1		1	
				100%	
	Secundaria	1			1
					100%
	Carrera técnica	1		1	
				100%	

Clave	Escolaridad de la madre	Núm. de sustentantes	Sin testimonio (ST)	Testimonio de desempeño satisfactorio (TDS)	Testimonio de desempeño sobresaliente (TDSS)
	Licenciatura	1	1		
			100%		
	Total	4	1	2	1
			25.0%	50.0%	25.0%
1271	Primaria o No estudió	6	4	2	
			66.7%	33.3%	
	Secundaria	1	1		
			100%		
	Total	7	5	2	
			71.4%	28.6%	
1272	Primaria o No estudió	4	3		1
			75.0%		25.0%
	Secundaria	4	3	1	
			75.0%	25.0%	
	Bachillerato	2	2		
			100%		
	Carrera técnica	3	2		1
			66.7%		33.3%
	Licenciatura	6	3	2	1
			50.0%	33.3%	16.7%
	Total	19	13	3	3
			68.4%	15.8%	15.8%
1275	Primaria o No estudió	7	5		2
			71.4%		28.6%
	Secundaria	9	4	5	
			44.4%	55.6%	
	Bachillerato	4	2	2	
			50.0%	50.0%	
	Carrera técnica	4	2	1	1
			50.0%	25.0%	25.0%
	Técnico superior universitario (después del bachillerato)	1	1		
			100%		
	Licenciatura	2	1	1	
			50.0%	50.0%	
	Total	27	15	9	3
			55.6%	33.3%	11.1%
1277	Primaria o No estudió	4	3	1	
			75.0%	25.0%	
	Secundaria	3	2	1	
			66.7%	33.3%	
	Técnico superior universitario (después del bachillerato)	1	1		
			100%		

Clave	Escolaridad de la madre	Núm. de sustentantes	Sin testimonio (ST)	Testimonio de desempeño satisfactorio (TDS)	Testimonio de desempeño sobresaliente (TDSS)
	Licenciatura	4	2	1	1
			50.0%	25.0%	25.0%
	Posgrado (especialidad, maestría, doctorado)	3	3		
			100%		
	Total	15	11	3	1
			73.3%	20.0%	6.7%
1278	Primaria o No estudió	8	3	3	2
			37.5%	37.5%	25.0%
	Secundaria	10	7	3	
			70.0%	30.0%	
	Bachillerato	21	8	9	4
			38.1%	42.9%	19.0%
	Carrera técnica	10	6	3	1
			60.0%	30.0%	10.0%
	Técnico superior universitario (después del bachillerato)	1	1		
			100%		
	Licenciatura	21	7	13	1
			33.3%	61.9%	4.8%
	Posgrado (especialidad, maestría, doctorado)	9	4	5	
			44.4%	55.6%	
	Total	80	36	36	8
			45.0%	45.0%	10.0%
1279	Primaria o No estudió	1	1		
			100%		
	Secundaria	2	2		
			100%		
	Licenciatura	1			1
					100%
	Total	4	3		1
			75.0%		25.0%
1281	Primaria o No estudió	4	3	1	
			75.0%	25.0%	
	Secundaria	6	4	1	1
			66.7%	16.7%	16.7%
	Bachillerato	6		5	1
				83.3%	16.7%
	Carrera técnica	4	1	1	2
			25.0%	25.0%	50.0%
	Técnico superior universitario (después del bachillerato)	1	1		
			100%		
	Licenciatura	5	1	2	2
			20.0%	40.0%	40.0%

Clave	Escolaridad de la madre	Núm. de sustentantes	Sin testimonio (ST)	Testimonio de desempeño satisfactorio (TDS)	Testimonio de desempeño sobresaliente (TDSS)
	Posgrado (especialidad, maestría, doctorado)	1		1	
				100%	
	Total	27	10	11	6
			37.0%	40.7%	22.2%
1282	Primaria o No estudió	7	5	1	1
			71.4%	14.3%	14.3%
	Secundaria	12	9	3	
			75.0%	25.0%	
	Bachillerato	11	8	3	
			72.7%	27.3%	
	Carrera técnica	6	4	2	
			66.7%	33.3%	
	Licenciatura	8	5	3	
			62.5%	37.5%	
	Posgrado (especialidad, maestría, doctorado)	3	1	1	1
			33.3%	33.3%	33.3%
	Total	47	32	13	2
			68.1%	27.7%	4.3%
1284	Primaria o No estudió	7	1	6	
			14.3%	85.7%	
	Secundaria	14	6	5	3
			42.9%	35.7%	21.4%
	Bachillerato	14	6	8	
			42.9%	57.1%	
	Carrera técnica	10	2	5	3
			20.0%	50.0%	30.0%
	Técnico superior universitario (después del bachillerato)	4	1	1	2
			25.0%	25.0%	50.0%
	Licenciatura	22	6	13	3
			27.3%	59.1%	13.6%
	Posgrado (especialidad, maestría, doctorado)	4	1	2	1
			25.0%	50.0%	25.0%
	Total	75	23	40	12
			30.7%	53.3%	16.0%
1285	Primaria o No estudió	5	2	2	1
			40.0%	40.0%	20.0%
	Secundaria	10	2	3	5
			20.0%	30.0%	50.0%
	Bachillerato	4	1	1	2
			25.0%	25.0%	50.0%
	Carrera técnica	8	6	2	
			75.0%	25.0%	

Clave	Escolaridad de la madre	Núm. de sustentantes	Sin testimonio (ST)	Testimonio de desempeño satisfactorio (TDS)	Testimonio de desempeño sobresaliente (TDSS)
	Licenciatura	6		3	3
				50.0%	50.0%
	Posgrado (especialidad, maestría, doctorado)	2	1	1	
			50.0%	50.0%	
	Total	35	12	12	11
			34.3%	34.3%	31.4%
1286	Primaria o No estudió	11	4	3	4
			36.4%	27.3%	36.4%
	Secundaria	8	1	4	3
			12.5%	50.0%	37.5%
	Bachillerato	10	3	4	3
			30.0%	40.0%	30.0%
	Carrera técnica	11	4	2	5
			36.4%	18.2%	45.5%
	Técnico superior universitario (después del bachillerato)	4		3	1
				75.0%	25.0%
	Licenciatura	37	17	16	4
			45.9%	43.2%	10.8%
	Posgrado (especialidad, maestría, doctorado)	6	2	3	1
			33.3%	50.0%	16.7%
	Total	87	31	35	21
			35.6%	40.2%	24.1%
1287	Primaria o No estudió	11	4	5	2
			36.4%	45.5%	18.2%
	Secundaria	4	1	1	2
			25.0%	25.0%	50.0%
	Bachillerato	3	1	1	1
			33.3%	33.3%	33.3%
	Carrera técnica	5	1	3	1
			20.0%	60.0%	20.0%
	Licenciatura	7	1	6	
			14.3%	85.7%	
	Posgrado (especialidad, maestría, doctorado)	3	1	1	1
			33.3%	33.3%	33.3%
	Total	33	9	17	7
			27.3%	51.5%	21.2%
1289	Primaria o No estudió	2		1	1
				50.0%	50.0%
	Secundaria	9	1	4	4
			11.1%	44.4%	44.4%
	Bachillerato	2		1	1
				50.0%	50.0%

Clave	Escolaridad de la madre	Núm. de sustentantes	Sin testimonio (ST)	Testimonio de desempeño satisfactorio (TDS)	Testimonio de desempeño sobresaliente (TDSS)
	Carrera técnica	4		2	2
				50.0%	50.0%
	Técnico superior universitario (después del bachillerato)	5	1	1	3
			20.0%	20.0%	60.0%
	Licenciatura	8		3	5
				37.5%	62.5%
	Posgrado (especialidad, maestría, doctorado)	3	1	1	1
			33.3%	33.3%	33.3%
	Total	33	3	13	17
			9.1%	39.4%	51.5%
1290	Primaria o No estudió	3	1	1	1
			33.3%	33.3%	33.3%
	Secundaria	3	1	2	
			33.3%	66.7%	
	Carrera técnica	4	2	2	
			50.0%	50.0%	
	Licenciatura	1			1
					100%
	Total	11	4	5	2
			36.4%	45.5%	18.2%
1292	Primaria o No estudió	34	8	19	7
			23.5%	55.9%	20.6%
	Secundaria	23	11	7	5
			47.8%	30.4%	21.7%
	Bachillerato	21	8	8	5
			38.1%	38.1%	23.8%
	Carrera técnica	18	2	12	4
			11.1%	66.7%	22.2%
	Licenciatura	44	13	19	12
			29.5%	43.2%	27.3%
	Posgrado (especialidad, maestría, doctorado)	16	6	7	3
			37.5%	43.8%	18.8%
	Total	156	48	72	36
			30.8%	46.2%	23.1%
1293	Primaria o No estudió	14	4	7	3
			28.6%	50.0%	21.4%
	Secundaria	6	4	2	
			66.7%	33.3%	
	Bachillerato	9	1	5	3
			11.1%	55.6%	33.3%
	Carrera técnica	6	1	5	
			16.7%	83.3%	

Clave	Escolaridad de la madre	Núm. de sustentantes	Sin testimonio (ST)	Testimonio de desempeño satisfactorio (TDS)	Testimonio de desempeño sobresaliente (TDSS)
	Técnico superior universitario (después del bachillerato)	2	1		1
			50.0%		50.0%
	Licenciatura	10	2	4	4
			20.0%	40.0%	40.0%
	Posgrado (especialidad, maestría, doctorado)	2		2	
				100%	
	Total	49	13	25	11
			26.5%	51.0%	22.4%
1294	Primaria o No estudió	20	9	9	2
			45.0%	45.0%	10.0%
	Secundaria	16	4	9	3
			25.0%	56.3%	18.8%
	Bachillerato	8	3	4	1
			37.5%	50.0%	12.5%
	Carrera técnica	4	3	1	
			75.0%	25.0%	
	Técnico superior universitario (después del bachillerato)	2		2	
				100%	
	Licenciatura	12	3	6	3
			25.0%	50.0%	25.0%
	Posgrado (especialidad, maestría, doctorado)	4	1	1	2
			25.0%	25.0%	50.0%
	Total	66	23	32	11
			34.8%	48.5%	16.7%
1295	Primaria o No estudió	17	13	4	
			76.5%	23.5%	
	Secundaria	8	3	4	1
			37.5%	50.0%	12.5%
	Bachillerato	11	3	5	3
			27.3%	45.5%	27.3%
	Carrera técnica	14	3	7	4
			21.4%	50.0%	28.6%
	Técnico superior universitario (después del bachillerato)	2	2		
			100%		
	Licenciatura	18	9	6	3
			50.0%	33.3%	16.7%
	Posgrado (especialidad, maestría, doctorado)	4		3	1
				75.0%	25.0%
	Total	74	33	29	12
			44.6%	39.2%	16.2%
1297	Primaria o No estudió	5		5	
				100%	

Clave	Escolaridad de la madre	Núm. de sustentantes	Sin testimonio (ST)	Testimonio de desempeño satisfactorio (TDS)	Testimonio de desempeño sobresaliente (TDSS)
	Secundaria	6	2	4	
			33.3%	66.7%	
	Bachillerato	3	1	1	1
			33.3%	33.3%	33.3%
	Carrera técnica	1		1	
				100%	
	Licenciatura	5	2	3	
			40.0%	60.0%	
	Posgrado (especialidad, maestría, doctorado)	4	3	1	
			75.0%	25.0%	
	Total	24	8	15	1
			33.3%	62.5%	4.2%
1301	Primaria o No estudió	1	1		
			100%		
	Bachillerato	1	1		
			100%		
	Licenciatura	1	1		
			100%		
	Posgrado (especialidad, maestría, doctorado)	2	2		
			100%		
	Total	5	5		
			100%		
1305	Secundaria	1		1	
				100%	
	Total	1		1	
				100%	
1306	Primaria o No estudió	2	2		
			100%		
	Secundaria	1	1		
			100%		
	Bachillerato	1	1		
			100%		
	Carrera técnica	1	1		
			100%		
	Licenciatura	6	4	1	1
			66.7%	16.7%	16.7%
	Total	11	9	1	1
			81.8%	9.1%	9.1%
1308	Carrera técnica	1	1		
			100%		
	Licenciatura	2	2		
			100%		

Clave	Escolaridad de la madre	Núm. de sustentantes	Sin testimonio (ST)	Testimonio de desempeño satisfactorio (TDS)	Testimonio de desempeño sobresaliente (TDSS)
	Total	3	3		
			100%		
1326	Primaria o No estudió	2		2	
				100%	
	Secundaria	3	1	2	
			33.3%	66.7%	
	Bachillerato	21	6	10	5
			28.6%	47.6%	23.8%
	Carrera técnica	16	7	8	1
			43.8%	50.0%	6.3%
	Técnico superior universitario (después del bachillerato)	8	1	4	3
			12.5%	50.0%	37.5%
	Licenciatura	105	29	54	22
			27.6%	51.4%	21.0%
	Posgrado (especialidad, maestría, doctorado)	53	16	28	9
			30.2%	52.8%	17.0%
	Total	208	60	108	40
			28.8%	51.9%	19.2%
1327	Primaria o No estudió	1		1	
				100%	
	Secundaria	2		2	
				100%	
	Bachillerato	6	3	1	2
			50.0%	16.7%	33.3%
	Técnico superior universitario (después del bachillerato)	1		1	
				100%	
	Licenciatura	21	8	11	2
			38.1%	52.4%	9.5%
	Posgrado (especialidad, maestría, doctorado)	10	4	6	
			40.0%	60.0%	
	Total	41	15	22	4
			36.6%	53.7%	9.8%
1328	Primaria o No estudió	1	1		
			100%		
	Secundaria	1		1	
				100%	
	Bachillerato	6	5	1	
			83.3%	16.7%	
	Carrera técnica	3	1		2
			33.3%		66.7%
	Técnico superior universitario (después del bachillerato)	1		1	
				100%	

Clave	Escolaridad de la madre	Núm. de sustentantes	Sin testimonio (ST)	Testimonio de desempeño satisfactorio (TDS)	Testimonio de desempeño sobresaliente (TDSS)
	Licenciatura	24	8	10	6
			33.3%	41.7%	25.0%
	Posgrado (especialidad, maestría, doctorado)	11	3	4	4
			27.3%	36.4%	36.4%
	Total	47	18	17	12
			38.3%	36.2%	25.5%
1337	Primaria o No estudió	6	5	1	
			83.3%	16.7%	
	Secundaria	6	5	1	
			83.3%	16.7%	
	Bachillerato	5	3	1	1
			60.0%	20.0%	20.0%
	Carrera técnica	3	1	2	
			33.3%	66.7%	
	Técnico superior universitario (después del bachillerato)	1	1		
			100%		
	Licenciatura	25	17	7	1
			68.0%	28.0%	4.0%
	Posgrado (especialidad, maestría, doctorado)	1		1	
				100%	
	Total	47	32	13	2
			68.1%	27.7%	4.3%
1338	Técnico superior universitario (después del bachillerato)	1			1
					100%
	Licenciatura	1	1		
			100%		
	Total	2	1		1
			50.0%		50.0%
1341	Bachillerato	1		1	
				100%	
	Licenciatura	1		1	
				100%	
	Posgrado (especialidad, maestría, doctorado)	1		1	
				100%	
	Total	3		3	
				100%	
1343	Bachillerato	2		2	
				100%	
	Carrera técnica	1	1		
			100%		
	Técnico superior universitario (después del bachillerato)	1	1		
			100%		

Clave	Escolaridad de la madre	Núm. de sustentantes	Sin testimonio (ST)	Testimonio de desempeño satisfactorio (TDS)	Testimonio de desempeño sobresaliente (TDSS)
	Licenciatura	3	1	1	1
			33.3%	33.3%	33.3%
	Total	7	3	3	1
			42.9%	42.9%	14.3%
1344	Primaria o No estudió	23	14	6	3
			60.9%	26.1%	13.0%
	Secundaria	28	19	6	3
			67.9%	21.4%	10.7%
	Bachillerato	12	4	7	1
			33.3%	58.3%	8.3%
	Carrera técnica	12	8	2	2
			66.7%	16.7%	16.7%
	Técnico superior universitario (después del bachillerato)	2	2		
			100%		
	Licenciatura	11	3	5	3
			27.3%	45.5%	27.3%
	Posgrado (especialidad, maestría, doctorado)	5	2	1	2
			40.0%	20.0%	40.0%
	Total	93	52	27	14
			55.9%	29.0%	15.1%
1347	Primaria o No estudió	1		1	
				100%	
	Secundaria	2	2		
			100%		
	Bachillerato	2	1	1	
			50.0%	50.0%	
	Carrera técnica	2	1	1	
			50.0%	50.0%	
	Posgrado (especialidad, maestría, doctorado)	2	2		
			100%		
	Total	9	6	3	
			66.7%	33.3%	
1351	Primaria o No estudió	4	1	3	
			25.0%	75.0%	
	Bachillerato	2		1	1
				50.0%	50.0%
	Carrera técnica	1		1	
				100%	
	Técnico superior universitario (después del bachillerato)	1		1	
				100%	
	Licenciatura	1		1	
				100%	

Clave	Escolaridad de la madre	Núm. de sustentantes	Sin testimonio (ST)	Testimonio de desempeño satisfactorio (TDS)	Testimonio de desempeño sobresaliente (TDSS)
	Total	9	1	7	1
			11.1%	77.8%	11.1%
1352	Primaria o No estudió	1		1	
				100%	
	Secundaria	2	1	1	
			50.0%	50.0%	
	Bachillerato	2		2	
				100%	
	Carrera técnica	3	3		
			100%		
	Técnico superior universitario (después del bachillerato)	1		1	
				100%	
	Licenciatura	10	3	5	2
			30.0%	50.0%	20.0%
	Posgrado (especialidad, maestría, doctorado)	6	1	4	1
			16.7%	66.7%	16.7%
	Total	25	8	14	3
			32.0%	56.0%	12.0%
1353	Secundaria	1	1		
			100%		
	Bachillerato	1	1		
			100%		
	Licenciatura	8	4	4	
			50.0%	50.0%	
	Posgrado (especialidad, maestría, doctorado)	4	2	2	
			50.0%	50.0%	
	Total	14	8	6	
			57.1%	42.9%	
1354	Primaria o No estudió	2	1	1	
			50.0%	50.0%	
	Secundaria	8	3	4	1
			37.5%	50.0%	12.5%
	Bachillerato	22	6	7	9
			27.3%	31.8%	40.9%
	Carrera técnica	31	7	12	12
			22.6%	38.7%	38.7%
	Técnico superior universitario (después del bachillerato)	6	2	2	2
			33.3%	33.3%	33.3%
	Licenciatura	74	20	34	20
			27.0%	45.9%	27.0%
	Posgrado (especialidad, maestría, doctorado)	24	5	11	8
			20.8%	45.8%	33.3%

Clave	Escolaridad de la madre	Núm. de sustentantes	Sin testimonio (ST)	Testimonio de desempeño satisfactorio (TDS)	Testimonio de desempeño sobresaliente (TDSS)
	Total	167	44	71	52
			26.3%	42.5%	31.1%
1355	Secundaria	3		2	1
				66.7%	33.3%
	Bachillerato	1			1
					100%
	Carrera técnica	2	1	1	
			50.0%	50.0%	
	Licenciatura	3	1	2	
			33.3%	66.7%	
	Posgrado (especialidad, maestría, doctorado)	1		1	
				100%	
	Total	10	2	6	2
			20.0%	60.0%	20.0%
1357	Primaria o No estudió	1		1	
				100%	
	Secundaria	2		1	1
				50.0%	50.0%
	Bachillerato	4	1	1	2
			25.0%	25.0%	50.0%
	Carrera técnica	2		1	1
				50.0%	50.0%
	Licenciatura	15	3	8	4
			20.0%	53.3%	26.7%
	Posgrado (especialidad, maestría, doctorado)	3	1	2	
			33.3%	66.7%	
	Total	27	5	14	8
			18.5%	51.9%	29.6%
1358	Primaria o No estudió	1			1
					100%
	Secundaria	5	2	1	2
			40.0%	20.0%	40.0%
	Bachillerato	4	3		1
			75.0%		25.0%
	Carrera técnica	2		1	1
				50.0%	50.0%
	Técnico superior universitario (después del bachillerato)	4		3	1
				75.0%	25.0%
	Licenciatura	6	2	1	3
			33.3%	16.7%	50.0%
	Total	22	7	6	9
			31.8%	27.3%	40.9%

Clave	Escolaridad de la madre	Núm. de sustentantes	Sin testimonio (ST)	Testimonio de desempeño satisfactorio (TDS)	Testimonio de desempeño sobresaliente (TDSS)
1360	Primaria o No estudió	1		1	
				100%	
	Licenciatura	12	7	5	
			58.3%	41.7%	
	Posgrado (especialidad, maestría, doctorado)	1	1		
			100%		
	Total	14	8	6	
			57.1%	42.9%	
1364	Primaria o No estudió	1		1	
				100%	
	Secundaria	9	2	5	2
			22.2%	55.6%	22.2%
	Bachillerato	1		1	
				100%	
	Licenciatura	5	2	2	1
			40.0%	40.0%	20.0%
	Total	16	4	9	3
			25.0%	56.3%	18.8%
1367	Primaria o No estudió	1	1		
			100%		
	Total	1	1		
			100%		
1369	Bachillerato	2	1	1	
			50.0%	50.0%	
	Técnico superior universitario (después del bachillerato)	1	1		
			100%		
	Total	3	2	1	
			66.7%	33.3%	
1371	Primaria o No estudió	1	1		
			100%		
	Secundaria	1	1		
			100%		
	Carrera técnica	2		2	
				100%	
	Licenciatura	6	3	3	
			50.0%	50.0%	
	Total	10	5	5	
			50.0%	50.0%	
1374	Primaria o No estudió	1			1
					100%
	Secundaria	4	1	2	1
			25.0%	50.0%	25.0%

Clave	Escolaridad de la madre	Núm. de sustentantes	Sin testimonio (ST)	Testimonio de desempeño satisfactorio (TDS)	Testimonio de desempeño sobresaliente (TDSS)
	Bachillerato	6	2	3	1
			33.3%	50.0%	16.7%
	Carrera técnica	10	3	4	3
			30.0%	40.0%	30.0%
	Técnico superior universitario (después del bachillerato)	5	1	2	2
			20.0%	40.0%	40.0%
	Licenciatura	26	7	11	8
			26.9%	42.3%	30.8%
	Posgrado (especialidad, maestría, doctorado)	8	2	5	1
			25.0%	62.5%	12.5%
	Total	60	16	27	17
			26.7%	45.0%	28.3%
1379	Primaria o No estudió	1	1		
			100%		
	Total	1	1		
			100%		
1382	Secundaria	1		1	
				100%	
	Carrera técnica	1	1		
			100%		
	Total	2	1	1	
			50.0%	50.0%	
1383	Bachillerato	1	1		
			100%		
	Carrera técnica	2	2		
			100%		
	Licenciatura	1	1		
			100%		
	Total	4	4		
			100%		
1387	Primaria o No estudió	2	2		
			100%		
	Total	2	2		
			100%		
1388	Primaria o No estudió	5	2	3	
			40.0%	60.0%	
	Secundaria	1			1
					100%
	Bachillerato	2	1		1
			50.0%		50.0%
	Carrera técnica	3	3		
			100%		

Clave	Escolaridad de la madre	Núm. de sustentantes	Sin testimonio (ST)	Testimonio de desempeño satisfactorio (TDS)	Testimonio de desempeño sobresaliente (TDSS)
	Licenciatura	3	2	1	
			66.7%	33.3%	
	Total	14	8	4	2
			57.1%	28.6%	14.3%
1391	Primaria o No estudió	1	1		
			100%		
	Total	1	1		
			100%		
1395	Primaria o No estudió	1	1		
			100%		
	Licenciatura	1	1		
			100%		
	Posgrado (especialidad, maestría, doctorado)	1	1		
			100%		
	Total	3	3		
			100%		
1397	Primaria o No estudió	242	78	71	93
			32.2%	29.3%	38.4%
	Secundaria	149	32	49	68
			21.5%	32.9%	45.6%
	Bachillerato	63	15	25	23
			23.8%	39.7%	36.5%
	Carrera técnica	65	13	15	37
			20.0%	23.1%	56.9%
	Técnico superior universitario (después del bachillerato)	18	2	4	12
			11.1%	22.2%	66.7%
	Licenciatura	88	24	26	38
			27.3%	29.5%	43.2%
	Posgrado (especialidad, maestría, doctorado)	29	4	10	15
			13.8%	34.5%	51.7%
	Total	654	168	200	286
			25.7%	30.6%	43.7%
1400	Primaria o No estudió	4	1	1	2
			25.0%	25.0%	50.0%
	Secundaria	5	1		4
			20.0%		80.0%
	Bachillerato	4		1	3
				25.0%	75.0%
	Carrera técnica	7	1	2	4
			14.3%	28.6%	57.1%
	Técnico superior universitario (después del bachillerato)	1			1
					100%

Clave	Escolaridad de la madre	Núm. de sustentantes	Sin testimonio (ST)	Testimonio de desempeño satisfactorio (TDS)	Testimonio de desempeño sobresaliente (TDSS)
	Licenciatura	7	2	3	2
			28.6%	42.9%	28.6%
	Posgrado (especialidad, maestría, doctorado)	2		1	1
				50.0%	50.0%
	Total	30	5	8	17
			16.7%	26.7%	56.7%
1406	Primaria o No estudió	4	1	2	1
			25.0%	50.0%	25.0%
	Secundaria	3		2	1
				66.7%	33.3%
	Bachillerato	1		1	
				100%	
	Carrera técnica	4		2	2
				50.0%	50.0%
	Licenciatura	1		1	
				100%	
	Total	13	1	8	4
			7.7%	61.5%	30.8%
1407	Primaria o No estudió	1		1	
				100%	
	Secundaria	2		1	1
				50.0%	50.0%
	Bachillerato	1	1		
			100%		
	Carrera técnica	1		1	
				100%	
	Licenciatura	1		1	
				100%	
	Total	6	1	4	1
			16.7%	66.7%	16.7%
1415	Bachillerato	1		1	
				100%	
	Total	1		1	
				100%	
1521	Primaria o No estudió	1	1		
			100%		
	Secundaria	1	1		
			100%		
	Licenciatura	4	1	2	1
			25.0%	50.0%	25.0%
	Total	6	3	2	1
			50.0%	33.3%	16.7%

Clave	Escolaridad de la madre	Núm. de sustentantes	Sin testimonio (ST)	Testimonio de desempeño satisfactorio (TDS)	Testimonio de desempeño sobresaliente (TDSS)
1523	Primaria o No estudió	4	4		
			100%		
	Licenciatura	1	1		
			100%		
	Total	5	5		
			100%		
1524	Secundaria	1	1		
			100%		
	Técnico superior universitario (después del bachillerato)	2	2		
			100%		
	Total	3	3		
			100%		
1526	Primaria o No estudió	9	8	1	
			88.9%	11.1%	
	Secundaria	3	2	1	
			66.7%	33.3%	
	Bachillerato	7	6	1	
			85.7%	14.3%	
	Carrera técnica	4	2	1	1
			50.0%	25.0%	25.0%
	Técnico superior universitario (después del bachillerato)	3	3		
			100%		
	Licenciatura	5	2	3	
			40.0%	60.0%	
	Posgrado (especialidad, maestría, doctorado)	1	1		
			100%		
	Total	32	24	7	1
			75.0%	21.9%	3.1%
1527	Secundaria	1		1	
				100%	
	Bachillerato	2	1	1	
			50.0%	50.0%	
	Carrera técnica	1		1	
				100%	
	Licenciatura	2	1	1	
			50.0%	50.0%	
	Total	6	2	4	
			33.3%	66.7%	
1528	Primaria o No estudió	2		2	
				100%	
	Secundaria	3		1	2
				33.3%	66.7%

Clave	Escolaridad de la madre	Núm. de sustentantes	Sin testimonio (ST)	Testimonio de desempeño satisfactorio (TDS)	Testimonio de desempeño sobresaliente (TDSS)
	Bachillerato	2	1	1	
			50.0%	50.0%	
	Total	7	1	4	2
			14.3%	57.1%	28.6%
1530	Secundaria	4	2	2	
			50.0%	50.0%	
	Bachillerato	3	1	2	
			33.3%	66.7%	
	Carrera técnica	3	3		
			100%		
	Licenciatura	10	4	4	2
			40.0%	40.0%	20.0%
	Posgrado (especialidad, maestría, doctorado)	4	3	1	
			75.0%	25.0%	
	Total	24	13	9	2
			54.2%	37.5%	8.3%
1571	Primaria o No estudió	31	12	13	6
			38.7%	41.9%	19.4%
	Secundaria	41	26	11	4
			63.4%	26.8%	9.8%
	Bachillerato	38	12	15	11
			31.6%	39.5%	28.9%
	Carrera técnica	36	13	17	6
			36.1%	47.2%	16.7%
	Técnico superior universitario (después del bachillerato)	10	5	4	1
			50.0%	40.0%	10.0%
	Licenciatura	40	12	21	7
			30.0%	52.5%	17.5%
	Posgrado (especialidad, maestría, doctorado)	18	7	11	
			38.9%	61.1%	
	Total	214	87	92	35
			40.7%	43.0%	16.4%
1573	Primaria o No estudió	81	47	25	9
			58.0%	30.9%	11.1%
	Secundaria	108	51	39	18
			47.2%	36.1%	16.7%
	Bachillerato	80	29	35	16
			36.3%	43.8%	20.0%
	Carrera técnica	50	21	18	11
			42.0%	36.0%	22.0%
	Técnico superior universitario (después del bachillerato)	9	4	4	1
			44.4%	44.4%	11.1%

Clave	Escolaridad de la madre	Núm. de sustentantes	Sin testimonio (ST)	Testimonio de desempeño satisfactorio (TDS)	Testimonio de desempeño sobresaliente (TDSS)
	Licenciatura	87	30	37	20
			34.5%	42.5%	23.0%
	Posgrado (especialidad, maestría, doctorado)	20	6	12	2
			30.0%	60.0%	10.0%
	Total	435	188	170	77
			43.2%	39.1%	17.7%
1575	Primaria o No estudió	44	16	18	10
			36.4%	40.9%	22.7%
	Secundaria	46	21	20	5
			45.7%	43.5%	10.9%
	Bachillerato	60	22	24	14
			36.7%	40.0%	23.3%
	Carrera técnica	49	18	19	12
			36.7%	38.8%	24.5%
	Técnico superior universitario (después del bachillerato)	7	4	3	
			57.1%	42.9%	
	Licenciatura	48	15	18	15
			31.3%	37.5%	31.3%
	Posgrado (especialidad, maestría, doctorado)	11	5	4	2
			45.5%	36.4%	18.2%
	Total	265	101	106	58
			38.1%	40.0%	21.9%
1576	Primaria o No estudió	3	2	1	
			66.7%	33.3%	
	Secundaria	6	4	1	1
			66.7%	16.7%	16.7%
	Bachillerato	3	1	2	
			33.3%	66.7%	
	Carrera técnica	1	1		
			100%		
	Licenciatura	1			1
					100%
	Total	14	8	4	2
			57.1%	28.6%	14.3%
1577	Primaria o No estudió	83	45	29	9
			54.2%	34.9%	10.8%
	Secundaria	103	52	35	16
			50.5%	34.0%	15.5%
	Bachillerato	86	45	36	5
			52.3%	41.9%	5.8%
	Carrera técnica	67	29	27	11
			43.3%	40.3%	16.4%

Clave	Escolaridad de la madre	Núm. de sustentantes	Sin testimonio (ST)	Testimonio de desempeño satisfactorio (TDS)	Testimonio de desempeño sobresaliente (TDSS)
	Técnico superior universitario (después del bachillerato)	13	9	4	
			69.2%	30.8%	
	Licenciatura	95	40	41	14
			42.1%	43.2%	14.7%
	Posgrado (especialidad, maestría, doctorado)	17	7	8	2
			41.2%	47.1%	11.8%
	Total	464	227	180	57
			48.9%	38.8%	12.3%
1624	Secundaria	1	1		
			100%		
	Carrera técnica	2	2		
			100%		
	Licenciatura	2	2		
			100%		
	Total	5	5		
			100%		
1628	Secundaria	2	1	1	
			50.0%	50.0%	
	Bachillerato	5	2	2	1
			40.0%	40.0%	20.0%
	Carrera técnica	1		1	
				100%	
	Licenciatura	6	5	1	
			83.3%	16.7%	
	Posgrado (especialidad, maestría, doctorado)	3	1	1	1
			33.3%	33.3%	33.3%
	Total	17	9	6	2
			52.9%	35.3%	11.8%
1629	Primaria o No estudió	1		1	
				100%	
	Total	1		1	
				100%	
1635	Secundaria	2			2
					100%
	Bachillerato	2			2
					100%
	Carrera técnica	4		2	2
				50.0%	50.0%
	Licenciatura	7	2	1	4
			28.6%	14.3%	57.1%
	Posgrado (especialidad, maestría, doctorado)	2	1		1
			50.0%		50.0%

Clave	Escolaridad de la madre	Núm. de sustentantes	Sin testimonio (ST)	Testimonio de desempeño satisfactorio (TDS)	Testimonio de desempeño sobresaliente (TDSS)
	Total	17	3	3	11
			17.6%	17.6%	64.7%
1639	Primaria o No estudió	1	1		
			100%		
	Licenciatura	1		1	
				100%	
	Total	2	1	1	
			50.0%	50.0%	
1640	Licenciatura	1	1		
			100%		
	Total	1	1		
			100%		
1642	Primaria o No estudió	3	2	1	
			66.7%	33.3%	
	Secundaria	1	1		
			100%		
	Bachillerato	2	2		
			100%		
	Licenciatura	1	1		
			100%		
	Total	7	6	1	
			85.7%	14.3%	
1644	Primaria o No estudió	1	1		
			100%		
	Secundaria	1		1	
				100%	
	Bachillerato	1		1	
				100%	
	Carrera técnica	5	1	2	2
			20.0%	40.0%	40.0%
	Licenciatura	3		2	1
				66.7%	33.3%
	Posgrado (especialidad, maestría, doctorado)	4	1	2	1
			25.0%	50.0%	25.0%
	Total	15	3	8	4
			20.0%	53.3%	26.7%
1648	Primaria o No estudió	4	4		
			100%		
	Secundaria	3	1	2	
			33.3%	66.7%	
	Bachillerato	3	2	1	
			66.7%	33.3%	

Clave	Escolaridad de la madre	Núm. de sustentantes	Sin testimonio (ST)	Testimonio de desempeño satisfactorio (TDS)	Testimonio de desempeño sobresaliente (TDSS)
	Carrera técnica	7	1	6	
			14.3%	85.7%	
	Licenciatura	2	1		1
			50.0%		50.0%
	Posgrado (especialidad, maestría, doctorado)	1		1	
				100%	
	Total	20	9	10	1
			45.0%	50.0%	5.0%
1650	Primaria o No estudió	31	22	9	
			71.0%	29.0%	
	Secundaria	25	13	12	
			52.0%	48.0%	
	Bachillerato	12	5	7	
			41.7%	58.3%	
	Carrera técnica	10	6	4	
			60.0%	40.0%	
	Licenciatura	16	9	5	2
			56.3%	31.3%	12.5%
	Total	94	55	37	2
			58.5%	39.4%	2.1%
1651	Primaria o No estudió	2	1	1	
			50.0%	50.0%	
	Total	2	1	1	
			50.0%	50.0%	
1655	Primaria o No estudió	14	10	4	
			71.4%	28.6%	
	Secundaria	4	1	3	
			25.0%	75.0%	
	Bachillerato	8	3	5	
			37.5%	62.5%	
	Carrera técnica	3	3		
			100%		
	Licenciatura	3	1	2	
			33.3%	66.7%	
	Total	32	18	14	
			56.3%	43.8%	
1656	Primaria o No estudió	26	22	4	
			84.6%	15.4%	
	Secundaria	9	8	1	
			88.9%	11.1%	
	Bachillerato	5	4	1	
			80.0%	20.0%	

Clave	Escolaridad de la madre	Núm. de sustentantes	Sin testimonio (ST)	Testimonio de desempeño satisfactorio (TDS)	Testimonio de desempeño sobresaliente (TDSS)
	Carrera técnica	7	4	3	
			57.1%	42.9%	
	Licenciatura	8	8		
			100%		
	Posgrado (especialidad, maestría, doctorado)	1		1	
				100%	
	Total	56	46	10	
			82.1%	17.9%	
1659	Primaria o No estudió	24	13	10	1
			54.2%	41.7%	4.2%
	Secundaria	21	7	12	2
			33.3%	57.1%	9.5%
	Bachillerato	15	10	4	1
			66.7%	26.7%	6.7%
	Carrera técnica	12	5	7	
			41.7%	58.3%	
	Técnico superior universitario (después del bachillerato)	1		1	
				100%	
	Licenciatura	12	3	8	1
			25.0%	66.7%	8.3%
	Posgrado (especialidad, maestría, doctorado)	4	4		
			100%		
	Total	89	42	42	5
			47.2%	47.2%	5.6%
1660	Primaria o No estudió	92	46	40	6
			50.0%	43.5%	6.5%
	Secundaria	92	55	35	2
			59.8%	38.0%	2.2%
	Bachillerato	85	58	26	1
			68.2%	30.6%	1.2%
	Carrera técnica	42	26	14	2
			61.9%	33.3%	4.8%
	Técnico superior universitario (después del bachillerato)	6	1	5	
			16.7%	83.3%	
	Licenciatura	96	53	40	3
			55.2%	41.7%	3.1%
	Posgrado (especialidad, maestría, doctorado)	14	6	8	
			42.9%	57.1%	
	Total	427	245	168	14
			57.4%	39.3%	3.3%
1662	Primaria o No estudió	1	1		
			100%		

Clave	Escolaridad de la madre	Núm. de sustentantes	Sin testimonio (ST)	Testimonio de desempeño satisfactorio (TDS)	Testimonio de desempeño sobresaliente (TDSS)
	Carrera técnica	1	1		
			100%		
	Licenciatura	2	1	1	
			50.0%	50.0%	
	Total	4	3	1	
			75.0%	25.0%	
1665	Secundaria	2	1	1	
			50.0%	50.0%	
	Licenciatura	3	1	1	1
			33.3%	33.3%	33.3%
	Posgrado (especialidad, maestría, doctorado)	1	1		
			100%		
	Total	6	3	2	1
			50.0%	33.3%	16.7%
2008	Primaria o No estudió	1	1		
			100%		
	Secundaria	6	5	1	
			83.3%	16.7%	
	Bachillerato	4	3	1	
			75.0%	25.0%	
	Técnico superior universitario (después del bachillerato)	1	1		
			100%		
	Posgrado (especialidad, maestría, doctorado)	1		1	
				100%	
	Total	13	10	3	
			76.9%	23.1%	
2009	Primaria o No estudió	7	6	1	
			85.7%	14.3%	
	Secundaria	4	3	1	
			75.0%	25.0%	
	Bachillerato	2	2		
			100%		
	Carrera técnica	2	1	1	
			50.0%	50.0%	
	Licenciatura	4	3	1	
			75.0%	25.0%	
	Posgrado (especialidad, maestría, doctorado)	1	1		
			100%		
	Total	20	16	4	
			80.0%	20.0%	
2022	Primaria o No estudió	3	2	1	
			66.7%	33.3%	

Clave	Escolaridad de la madre	Núm. de sustentantes	Sin testimonio (ST)	Testimonio de desempeño satisfactorio (TDS)	Testimonio de desempeño sobresaliente (TDSS)
	Secundaria	4	2	2	
			50.0%	50.0%	
	Bachillerato	7	2	4	1
			28.6%	57.1%	14.3%
	Carrera técnica	2	1	1	
			50.0%	50.0%	
	Licenciatura	5	2	3	
			40.0%	60.0%	
	Posgrado (especialidad, maestría, doctorado)	2	2		
			100%		
	Total	23	11	11	1
			47.8%	47.8%	4.3%
2029	Primaria o No estudió	8	8		
			100%		
	Secundaria	10	10		
			100%		
	Bachillerato	4	4		
			100%		
	Carrera técnica	1	1		
			100%		
	Total	23	23		
			100%		
2066	Bachillerato	7	1	5	1
			14.3%	71.4%	14.3%
	Carrera técnica	3		2	1
				66.7%	33.3%
	Licenciatura	14	1	7	6
			7.1%	50.0%	42.9%
	Posgrado (especialidad, maestría, doctorado)	8	1	2	5
			12.5%	25.0%	62.5%
	Total	32	3	16	13
			9.4%	50.0%	40.6%
2069	Bachillerato	1		1	
				100%	
	Total	1		1	
				100%	
2076	Primaria o No estudió	2	1	1	
			50.0%	50.0%	
	Secundaria	2	1	1	
			50.0%	50.0%	
	Posgrado (especialidad, maestría, doctorado)	2	1	1	
			50.0%	50.0%	

Clave	Escolaridad de la madre	Núm. de sustentantes	Sin testimonio (ST)	Testimonio de desempeño satisfactorio (TDS)	Testimonio de desempeño sobresaliente (TDSS)
	Total	6	3	3	
			50.0%	50.0%	
2081	Primaria o No estudió	6	5	1	
			83.3%	16.7%	
	Secundaria	16	9	5	2
			56.3%	31.3%	12.5%
	Bachillerato	8	6	2	
			75.0%	25.0%	
	Carrera técnica	9	7	1	1
			77.8%	11.1%	11.1%
	Técnico superior universitario (después del bachillerato)	1		1	
				100%	
	Licenciatura	11	10	1	
			90.9%	9.1%	
	Posgrado (especialidad, maestría, doctorado)	1			1
					100%
	Total	52	37	11	4
			71.2%	21.2%	7.7%
2091	Carrera técnica	1	1		
			100%		
	Licenciatura	3	2	1	
			66.7%	33.3%	
	Total	4	3	1	
			75.0%	25.0%	
2094	Secundaria	1		1	
				100%	
	Bachillerato	5		4	1
				80.0%	20.0%
	Carrera técnica	5	1	3	1
			20.0%	60.0%	20.0%
	Técnico superior universitario (después del bachillerato)	1	1		
			100%		
	Licenciatura	37	6	23	8
			16.2%	62.2%	21.6%
	Posgrado (especialidad, maestría, doctorado)	10	2	6	2
			20.0%	60.0%	20.0%
	Total	59	10	37	12
			16.9%	62.7%	20.3%
2095	Primaria o No estudió	4	4		
			100%		
	Secundaria	2	2		
			100%		

Clave	Escolaridad de la madre	Núm. de sustentantes	Sin testimonio (ST)	Testimonio de desempeño satisfactorio (TDS)	Testimonio de desempeño sobresaliente (TDSS)
	Técnico superior universitario (después del bachillerato)	1	1		
			100%		
	Total	7	7		
			100%		
2098	Primaria o No estudió	6	6		
			100%		
	Secundaria	3	2	1	
			66.7%	33.3%	
	Bachillerato	2	2		
			100%		
	Licenciatura	1	1		
			100%		
	Total	12	11	1	
			91.7%	8.3%	
2099	Primaria o No estudió	1		1	
				100%	
	Secundaria	3	2	1	
			66.7%	33.3%	
	Bachillerato	2	2		
			100%		
	Licenciatura	2	2		
			100%		
	Total	8	6	2	
			75.0%	25.0%	
2100	Primaria o No estudió	2			2
					100%
	Total	2			2
					100%
2101	Primaria o No estudió	7	5		2
			71.4%		28.6%
	Secundaria	8	1	5	2
			12.5%	62.5%	25.0%
	Bachillerato	4	4		
			100%		
	Carrera técnica	6	4	1	1
			66.7%	16.7%	16.7%
	Técnico superior universitario (después del bachillerato)	3	1	1	1
			33.3%	33.3%	33.3%
	Licenciatura	10	6	4	
			60.0%	40.0%	
	Posgrado (especialidad, maestría, doctorado)	6	5	1	
			83.3%	16.7%	

Clave	Escolaridad de la madre	Núm. de sustentantes	Sin testimonio (ST)	Testimonio de desempeño satisfactorio (TDS)	Testimonio de desempeño sobresaliente (TDSS)
	Total	44	26	12	6
			59.1%	27.3%	13.6%
2107	Primaria o No estudió	2	1	1	
			50.0%	50.0%	
	Total	2	1	1	
			50.0%	50.0%	
2108	Secundaria	3	1	2	
			33.3%	66.7%	
	Total	3	1	2	
			33.3%	66.7%	
2111	Bachillerato	1	1		
			100%		
	Total	1	1		
			100%		
2113	Bachillerato	1			1
					100%
	Carrera técnica	1			1
					100%
	Licenciatura	5	1	2	2
			20.0%	40.0%	40.0%
	Posgrado (especialidad, maestría, doctorado)	2		2	
				100%	
	Total	9	1	4	4
			11.1%	44.4%	44.4%
2116	Primaria o No estudió	1	1		
			100%		
	Bachillerato	1	1		
			100%		
	Total	2	2		
			100%		
2117	Carrera técnica	1	1		
			100%		
	Total	1	1		
			100%		
2120	Primaria o No estudió	2		2	
				100%	
	Secundaria	1			1
					100%
	Total	3		2	1
				66.7%	33.3%
2121	Bachillerato	1		1	
				100%	

Clave	Escolaridad de la madre	Núm. de sustentantes	Sin testimonio (ST)	Testimonio de desempeño satisfactorio (TDS)	Testimonio de desempeño sobresaliente (TDSS)
	Técnico superior universitario (después del bachillerato)	1		1	
				100%	
	Total	2		2	
				100%	
2128	Primaria o No estudió	3	3		
			100%		
	Secundaria	3	3		
			100%		
	Bachillerato	3	3		
			100%		
	Licenciatura	3	3		
			100%		
	Total	12	12		
			100%		
2129	Primaria o No estudió	3	2	1	
			66.7%	33.3%	
	Secundaria	2	2		
			100%		
	Bachillerato	2	1	1	
			50.0%	50.0%	
	Carrera técnica	3	3		
			100%		
	Técnico superior universitario (después del bachillerato)	1		1	
				100%	
	Licenciatura	5	1	4	
			20.0%	80.0%	
	Posgrado (especialidad, maestría, doctorado)	3	2		1
			66.7%		33.3%
	Total	19	11	7	1
			57.9%	36.8%	5.3%
2130	Bachillerato	1			1
					100%
	Licenciatura	1		1	
				100%	
	Total	2		1	1
				50.0%	50.0%
2139	Primaria o No estudió	2	2		
			100%		
	Secundaria	1	1		
			100%		
	Bachillerato	1	1		
			100%		

Clave	Escolaridad de la madre	Núm. de sustentantes	Sin testimonio (ST)	Testimonio de desempeño satisfactorio (TDS)	Testimonio de desempeño sobresaliente (TDSS)
	Carrera técnica	2	1	1	
			50.0%	50.0%	
	Licenciatura	2	2		
			100%		
	Total	8	7	1	
			87.5%	12.5%	
2147	Secundaria	2	1	1	
			50.0%	50.0%	
	Bachillerato	2		1	1
				50.0%	50.0%
	Licenciatura	1		1	
				100%	
	Total	5	1	3	1
			20.0%	60.0%	20.0%
2158	Primaria o No estudió	1		1	
				100%	
	Secundaria	3	2	1	
			66.7%	33.3%	
	Bachillerato	1	1		
			100%		
	Licenciatura	1	1		
			100%		
	Total	6	4	2	
			66.7%	33.3%	
2165	Primaria o No estudió	33	19	13	1
			57.6%	39.4%	3.0%
	Secundaria	18	15	3	
			83.3%	16.7%	
	Bachillerato	5	1	4	
			20.0%	80.0%	
	Carrera técnica	4	3	1	
			75.0%	25.0%	
	Técnico superior universitario (después del bachillerato)	1		1	
				100%	
	Licenciatura	5	3	2	
			60.0%	40.0%	
	Posgrado (especialidad, maestría, doctorado)	2	2		
			100%		
	Total	68	43	24	1
			63.2%	35.3%	1.5%
2177	Primaria o No estudió	84	63	18	3
			75.0%	21.4%	3.6%

Clave	Escolaridad de la madre	Núm. de sustentantes	Sin testimonio (ST)	Testimonio de desempeño satisfactorio (TDS)	Testimonio de desempeño sobresaliente (TDSS)
	Secundaria	73	57	13	3
			78.1%	17.8%	4.1%
	Bachillerato	10	9	1	
			90.0%	10.0%	
	Carrera técnica	4	3	1	
			75.0%	25.0%	
	Técnico superior universitario (después del bachillerato)	4	4		
			100%		
	Licenciatura	9	5	4	
			55.6%	44.4%	
	Posgrado (especialidad, maestría, doctorado)	1	1		
			100%		
	Total	185	142	37	6
			76.8%	20.0%	3.2%
2180	Primaria o No estudió	5	2	3	
			40.0%	60.0%	
	Secundaria	5	5		
			100%		
	Bachillerato	4	2	2	
			50.0%	50.0%	
	Carrera técnica	3	2	1	
			66.7%	33.3%	
	Licenciatura	3	2	1	
			66.7%	33.3%	
	Total	20	13	7	
			65.0%	35.0%	
2181	Primaria o No estudió	2		1	1
				50.0%	50.0%
	Secundaria	2		1	1
				50.0%	50.0%
	Bachillerato	2	1		1
			50.0%		50.0%
	Total	6	1	2	3
			16.7%	33.3%	50.0%
2182	Primaria o No estudió	3	2	1	
			66.7%	33.3%	
	Total	3	2	1	
			66.7%	33.3%	
2185	Primaria o No estudió	10	5	5	
			50.0%	50.0%	
	Secundaria	9	5	3	1
			55.6%	33.3%	11.1%

Clave	Escolaridad de la madre	Núm. de sustentantes	Sin testimonio (ST)	Testimonio de desempeño satisfactorio (TDS)	Testimonio de desempeño sobresaliente (TDSS)
	Bachillerato	9	4	5	
			44.4%	55.6%	
	Carrera técnica	3	3		
			100%		
	Licenciatura	36	13	16	7
			36.1%	44.4%	19.4%
	Posgrado (especialidad, maestría, doctorado)	7	1	5	1
			14.3%	71.4%	14.3%
	Total	74	31	34	9
			41.9%	45.9%	12.2%
2186	Primaria o No estudió	1			1
					100%
	Total	1			1
					100%
2187	Primaria o No estudió	39	14	21	4
			35.9%	53.8%	10.3%
	Secundaria	54	14	31	9
			25.9%	57.4%	16.7%
	Bachillerato	34	8	22	4
			23.5%	64.7%	11.8%
	Carrera técnica	44	15	26	3
			34.1%	59.1%	6.8%
	Técnico superior universitario (después del bachillerato)	13	5	5	3
			38.5%	38.5%	23.1%
	Licenciatura	46	12	27	7
			26.1%	58.7%	15.2%
	Posgrado (especialidad, maestría, doctorado)	7	2	3	2
			28.6%	42.9%	28.6%
	Total	237	70	135	32
			29.5%	57.0%	13.5%
2188	Secundaria	1		1	
				100%	
	Bachillerato	2	1	1	
			50.0%	50.0%	
	Licenciatura	2		2	
				100%	
	Total	5	1	4	
			20.0%	80.0%	
2190	Primaria o No estudió	31	20	9	2
			64.5%	29.0%	6.5%
	Secundaria	43	28	15	
			65.1%	34.9%	

Clave	Escolaridad de la madre	Núm. de sustentantes	Sin testimonio (ST)	Testimonio de desempeño satisfactorio (TDS)	Testimonio de desempeño sobresaliente (TDSS)
	Bachillerato	11	9	2	
			81.8%	18.2%	
	Carrera técnica	16	11	4	1
			68.8%	25.0%	6.3%
	Técnico superior universitario (después del bachillerato)	1	1		
			100%		
	Licenciatura	7	4	3	
			57.1%	42.9%	
	Posgrado (especialidad, maestría, doctorado)	4	3	1	
			75.0%	25.0%	
	Total	113	76	34	3
			67.3%	30.1%	2.7%
2191	Primaria o No estudió	5	3	2	
			60.0%	40.0%	
	Secundaria	6	6		
			100%		
	Bachillerato	2	2		
			100%		
	Carrera técnica	2	2		
			100%		
	Licenciatura	2	2		
			100%		
	Total	17	15	2	
			88.2%	11.8%	
2192	Primaria o No estudió	57	31	23	3
			54.4%	40.4%	5.3%
	Secundaria	116	63	42	11
			54.3%	36.2%	9.5%
	Bachillerato	96	55	37	4
			57.3%	38.5%	4.2%
	Carrera técnica	93	47	36	10
			50.5%	38.7%	10.8%
	Técnico superior universitario (después del bachillerato)	10	6	4	
			60.0%	40.0%	
	Licenciatura	131	68	53	10
			51.9%	40.5%	7.6%
	Posgrado (especialidad, maestría, doctorado)	33	13	19	1
			39.4%	57.6%	3.0%
	Total	536	283	214	39
			52.8%	39.9%	7.3%
2193	Secundaria	5	2	3	
			40.0%	60.0%	

Clave	Escolaridad de la madre	Núm. de sustentantes	Sin testimonio (ST)	Testimonio de desempeño satisfactorio (TDS)	Testimonio de desempeño sobresaliente (TDSS)
	Bachillerato	1		1	
				100%	
	Carrera técnica	1	1		
			100%		
	Técnico superior universitario (después del bachillerato)	1	1		
			100%		
	Licenciatura	1		1	
				100%	
	Total	9	4	5	
			44.4%	55.6%	
2194	Primaria o No estudió	24	13	7	4
			54.2%	29.2%	16.7%
	Secundaria	18	5	9	4
			27.8%	50.0%	22.2%
	Bachillerato	10	6	3	1
			60.0%	30.0%	10.0%
	Carrera técnica	4	2	1	1
			50.0%	25.0%	25.0%
	Licenciatura	8	2	6	
			25.0%	75.0%	
	Posgrado (especialidad, maestría, doctorado)	1	1		
			100%		
	Total	65	29	26	10
			44.6%	40.0%	15.4%
2195	Primaria o No estudió	26	24	2	
			92.3%	7.7%	
	Secundaria	51	44	6	1
			86.3%	11.8%	2.0%
	Bachillerato	35	20	15	
			57.1%	42.9%	
	Carrera técnica	14	11	3	
			78.6%	21.4%	
	Técnico superior universitario (después del bachillerato)	2	1	1	
			50.0%	50.0%	
	Licenciatura	35	26	8	1
			74.3%	22.9%	2.9%
	Posgrado (especialidad, maestría, doctorado)	10	8	1	1
			80.0%	10.0%	10.0%
	Total	173	134	36	3
			77.5%	20.8%	1.7%
2196	Primaria o No estudió	14	5	6	3
			35.7%	42.9%	21.4%

Clave	Escolaridad de la madre	Núm. de sustentantes	Sin testimonio (ST)	Testimonio de desempeño satisfactorio (TDS)	Testimonio de desempeño sobresaliente (TDSS)
	Secundaria	26	10	12	4
			38.5%	46.2%	15.4%
	Bachillerato	6	2	3	1
			33.3%	50.0%	16.7%
	Carrera técnica	6		4	2
				66.7%	33.3%
	Licenciatura	1	1		
			100%		
	Posgrado (especialidad, maestría, doctorado)	1		1	
				100%	
	Total	54	18	26	10
			33.3%	48.1%	18.5%
2198	Primaria o No estudió	8	4	4	
			50.0%	50.0%	
	Secundaria	14	7	6	1
			50.0%	42.9%	7.1%
	Bachillerato	6	2	4	
			33.3%	66.7%	
	Carrera técnica	9	5	4	
			55.6%	44.4%	
	Técnico superior universitario (después del bachillerato)	3		1	2
				33.3%	66.7%
	Licenciatura	10	5	4	1
			50.0%	40.0%	10.0%
	Posgrado (especialidad, maestría, doctorado)	5	2	2	1
			40.0%	40.0%	20.0%
	Total	55	25	25	5
			45.5%	45.5%	9.1%
2199	Primaria o No estudió	8	5	3	
			62.5%	37.5%	
	Secundaria	4	3	1	
			75.0%	25.0%	
	Bachillerato	2	2		
			100%		
	Carrera técnica	5	3	2	
			60.0%	40.0%	
	Licenciatura	1	1		
			100%		
	Posgrado (especialidad, maestría, doctorado)	2	2		
			100%		
	Total	22	16	6	
			72.7%	27.3%	

Clave	Escolaridad de la madre	Núm. de sustentantes	Sin testimonio (ST)	Testimonio de desempeño satisfactorio (TDS)	Testimonio de desempeño sobresaliente (TDSS)
2200	Carrera técnica	1	1		
			100%		
	Total	1	1		
			100%		
2204	Primaria o No estudió	1	1		
			100%		
	Total	1	1		
			100%		
2205	Primaria o No estudió	9	8	1	
			88.9%	11.1%	
	Secundaria	7	2	4	1
			28.6%	57.1%	14.3%
	Bachillerato	6	2	1	3
			33.3%	16.7%	50.0%
	Carrera técnica	6	2	1	3
			33.3%	16.7%	50.0%
	Licenciatura	9	3	5	1
			33.3%	55.6%	11.1%
	Posgrado (especialidad, maestría, doctorado)	1	1		
			100%		
	Total	38	18	12	8
			47.4%	31.6%	21.1%
2206	Primaria o No estudió	12	8	1	3
			66.7%	8.3%	25.0%
	Secundaria	4	1	3	
			25.0%	75.0%	
	Bachillerato	4	1	1	2
			25.0%	25.0%	50.0%
	Carrera técnica	6	3	2	1
			50.0%	33.3%	16.7%
	Técnico superior universitario (después del bachillerato)	1	1		
			100%		
	Licenciatura	5	1		4
			20.0%		80.0%
	Posgrado (especialidad, maestría, doctorado)	1		1	
				100%	
	Total	33	15	8	10
			45.5%	24.2%	30.3%
2207	Primaria o No estudió	2	1	1	
			50.0%	50.0%	
	Secundaria	4	3	1	
			75.0%	25.0%	

Clave	Escolaridad de la madre	Núm. de sustentantes	Sin testimonio (ST)	Testimonio de desempeño satisfactorio (TDS)	Testimonio de desempeño sobresaliente (TDSS)
	Bachillerato	1			1
					100%
	Carrera técnica	2	1	1	
			50.0%	50.0%	
	Técnico superior universitario (después del bachillerato)	1		1	
				100%	
	Licenciatura	6	1	4	1
			16.7%	66.7%	16.7%
	Total	16	6	8	2
			37.5%	50.0%	12.5%
2208	Primaria o No estudió	2	2		
			100%		
	Bachillerato	1			1
					100%
	Licenciatura	4	2	2	
			50.0%	50.0%	
	Total	7	4	2	1
			57.1%	28.6%	14.3%
2219	Bachillerato	2			2
					100%
	Carrera técnica	5		1	4
				20.0%	80.0%
	Técnico superior universitario (después del bachillerato)	2			2
					100%
	Licenciatura	27	1	2	24
			3.7%	7.4%	88.9%
	Posgrado (especialidad, maestría, doctorado)	9		1	8
				11.1%	88.9%
	Total	45	1	4	40
			2.2%	8.9%	88.9%
2223	Primaria o No estudió	19	16	2	1
			84.2%	10.5%	5.3%
	Secundaria	10	7	3	
			70.0%	30.0%	
	Bachillerato	7	4	3	
			57.1%	42.9%	
	Carrera técnica	6	3	3	
			50.0%	50.0%	
	Licenciatura	3	2	1	
			66.7%	33.3%	
	Posgrado (especialidad, maestría, doctorado)	1		1	
				100%	

Clave	Escolaridad de la madre	Núm. de sustentantes	Sin testimonio (ST)	Testimonio de desempeño satisfactorio (TDS)	Testimonio de desempeño sobresaliente (TDSS)
	Total	46	32	13	1
			69.6%	28.3%	2.2%
2224	Técnico superior universitario (después del bachillerato)	1		1	
				100%	
	Total	1		1	
				100%	
2231	Primaria o No estudió	9	6	3	
			66.7%	33.3%	
	Secundaria	24	11	13	
			45.8%	54.2%	
	Bachillerato	10	8	2	
			80.0%	20.0%	
	Técnico superior universitario (después del bachillerato)	2	1	1	
			50.0%	50.0%	
	Total	45	26	19	
			57.8%	42.2%	
2235	Primaria o No estudió	14	11	2	1
			78.6%	14.3%	7.1%
	Secundaria	9	9		
			100%		
	Bachillerato	5	5		
			100%		
	Carrera técnica	2	2		
			100%		
	Licenciatura	3	2	1	
			66.7%	33.3%	
	Posgrado (especialidad, maestría, doctorado)	1	1		
			100%		
	Total	34	30	3	1
			88.2%	8.8%	2.9%
2236	Técnico superior universitario (después del bachillerato)	1	1		
			100%		
	Total	1	1		
			100%		
2238	Secundaria	1		1	
				100%	
	Carrera técnica	1	1		
			100%		
	Licenciatura	1		1	
				100%	
	Total	3	1	2	
			33.3%	66.7%	

Clave	Escolaridad de la madre	Núm. de sustentantes	Sin testimonio (ST)	Testimonio de desempeño satisfactorio (TDS)	Testimonio de desempeño sobresaliente (TDSS)
2239	Primaria o No estudió	1	1		
			100%		
	Secundaria	3	3		
			100%		
	Bachillerato	3	3		
			100%		
	Carrera técnica	3	2	1	
			66.7%	33.3%	
	Técnico superior universitario (después del bachillerato)	3	3		
			100%		
	Licenciatura	9	9		
			100%		
	Posgrado (especialidad, maestría, doctorado)	4	3	1	
			75.0%	25.0%	
	Total	26	24	2	
			92.3%	7.7%	
2240	Primaria o No estudió	1			1
					100%
	Total	1			1
					100%
2242	Secundaria	1	1		
			100%		
	Total	1	1		
			100%		
2243	Secundaria	1		1	
				100%	
	Total	1		1	
				100%	
2245	Primaria o No estudió	26	23	2	1
			88.5%	7.7%	3.8%
	Secundaria	37	32	4	1
			86.5%	10.8%	2.7%
	Bachillerato	8	7	1	
			87.5%	12.5%	
	Carrera técnica	3	3		
			100%		
	Licenciatura	5	5		
			100%		
	Posgrado (especialidad, maestría, doctorado)	2	2		
			100%		
	Total	81	72	7	2
			88.9%	8.6%	2.5%

Clave	Escolaridad de la madre	Núm. de sustentantes	Sin testimonio (ST)	Testimonio de desempeño satisfactorio (TDS)	Testimonio de desempeño sobresaliente (TDSS)
2247	Primaria o No estudió	4	3	1	
			75.0%	25.0%	
	Secundaria	3	3		
			100%		
	Bachillerato	8	8		
			100%		
	Carrera técnica	1	1		
			100%		
	Técnico superior universitario (después del bachillerato)	2	2		
			100%		
	Licenciatura	8	7	1	
			87.5%	12.5%	
	Posgrado (especialidad, maestría, doctorado)	2	2		
			100%		
	Total	28	26	2	
			92.9%	7.1%	
2254	Primaria o No estudió	3	1	2	
			33.3%	66.7%	
	Secundaria	8	6	1	1
			75.0%	12.5%	12.5%
	Bachillerato	11	5	5	1
			45.5%	45.5%	9.1%
	Carrera técnica	4	2		2
			50.0%		50.0%
	Licenciatura	3	2	1	
			66.7%	33.3%	
	Total	29	16	9	4
			55.2%	31.0%	13.8%
2256	Licenciatura	1		1	
				100%	
	Total	1		1	
				100%	
2258	Primaria o No estudió	3	1	2	
			33.3%	66.7%	
	Secundaria	4	1	3	
			25.0%	75.0%	
	Bachillerato	4	3	1	
			75.0%	25.0%	
	Carrera técnica	5	2	3	
			40.0%	60.0%	
	Técnico superior universitario (después del bachillerato)	1		1	
				100%	

Clave	Escolaridad de la madre	Núm. de sustentantes	Sin testimonio (ST)	Testimonio de desempeño satisfactorio (TDS)	Testimonio de desempeño sobresaliente (TDSS)
	Licenciatura	4	2	2	
			50.0%	50.0%	
	Posgrado (especialidad, maestría, doctorado)	4	1	3	
			25.0%	75.0%	
	Total	25	10	15	
			40.0%	60.0%	
2263	Carrera técnica	1	1		
			100%		
	Total	1	1		
			100%		
2277	Bachillerato	1	1		
			100%		
	Total	1	1		
			100%		
2278	Primaria o No estudió	2	2		
			100%		
	Secundaria	3	3		
			100%		
	Bachillerato	4	3	1	
			75.0%	25.0%	
	Carrera técnica	2	2		
			100%		
	Licenciatura	4	4		
			100%		
	Total	15	14	1	
			93.3%	6.7%	
2281	Primaria o No estudió	13	10	3	
			76.9%	23.1%	
	Secundaria	5	2	3	
			40.0%	60.0%	
	Bachillerato	6	4	2	
			66.7%	33.3%	
	Carrera técnica	5	4	1	
			80.0%	20.0%	
	Técnico superior universitario (después del bachillerato)	1			1
					100%
	Licenciatura	4	3	1	
			75.0%	25.0%	
	Posgrado (especialidad, maestría, doctorado)	3	2	1	
			66.7%	33.3%	
	Total	37	25	11	1
			67.6%	29.7%	2.7%

Clave	Escolaridad de la madre	Núm. de sustentantes	Sin testimonio (ST)	Testimonio de desempeño satisfactorio (TDS)	Testimonio de desempeño sobresaliente (TDSS)
2284	Carrera técnica	1		1	
				100%	
	Total	1		1	
				100%	
2291	Primaria o No estudió	7	4	3	
			57.1%	42.9%	
	Secundaria	5	5		
			100%		
	Bachillerato	1	1		
			100%		
	Licenciatura	3	1	2	
			33.3%	66.7%	
	Total	16	11	5	
			68.8%	31.3%	
2297	Primaria o No estudió	8	2	6	
			25.0%	75.0%	
	Secundaria	11	6	3	2
			54.5%	27.3%	18.2%
	Bachillerato	8	5	3	
			62.5%	37.5%	
	Carrera técnica	11	3	5	3
			27.3%	45.5%	27.3%
	Licenciatura	7	5	2	
			71.4%	28.6%	
	Posgrado (especialidad, maestría, doctorado)	1		1	
				100%	
	Total	46	21	20	5
			45.7%	43.5%	10.9%
2300	Primaria o No estudió	1	1		
			100%		
	Total	1	1		
			100%		
2306	Bachillerato	1	1		
			100%		
	Total	1	1		
			100%		
2312	Carrera técnica	1		1	
				100%	
	Total	1		1	
				100%	
2316	Primaria o No estudió	2	1	1	
			50.0%	50.0%	

Clave	Escolaridad de la madre	Núm. de sustentantes	Sin testimonio (ST)	Testimonio de desempeño satisfactorio (TDS)	Testimonio de desempeño sobresaliente (TDSS)
	Total	2	1	1	
			50.0%	50.0%	
2317	Primaria o No estudió	4	2	2	
			50.0%	50.0%	
	Secundaria	5	3	2	
			60.0%	40.0%	
	Bachillerato	11	5	5	1
			45.5%	45.5%	9.1%
	Carrera técnica	3	1	1	1
			33.3%	33.3%	33.3%
	Licenciatura	3	1	2	
			33.3%	66.7%	
	Total	26	12	12	2
			46.2%	46.2%	7.7%
2318	Primaria o No estudió	6	3	3	
			50.0%	50.0%	
	Secundaria	4	2	2	
			50.0%	50.0%	
	Bachillerato	2	1	1	
			50.0%	50.0%	
	Carrera técnica	2	1	1	
			50.0%	50.0%	
	Técnico superior universitario (después del bachillerato)	2	1	1	
			50.0%	50.0%	
	Licenciatura	5	4	1	
			80.0%	20.0%	
	Posgrado (especialidad, maestría, doctorado)	1	1		
			100%		
	Total	22	13	9	
			59.1%	40.9%	
2319	Primaria o No estudió	2	2		
			100%		
	Secundaria	1	1		
			100%		
	Total	3	3		
			100%		
2320	Primaria o No estudió	1	1		
			100%		
	Bachillerato	1		1	
				100%	
	Carrera técnica	1		1	
				100%	

Clave	Escolaridad de la madre	Núm. de sustentantes	Sin testimonio (ST)	Testimonio de desempeño satisfactorio (TDS)	Testimonio de desempeño sobresaliente (TDSS)
	Licenciatura	2	1	1	
			50.0%	50.0%	
	Total	5	2	3	
			40.0%	60.0%	
2322	Primaria o No estudió	1		1	
				100%	
	Secundaria	1		1	
				100%	
	Licenciatura	1		1	
				100%	
	Total	3		3	
				100%	
2340	Carrera técnica	1	1		
			100%		
	Total	1	1		
			100%		
2342	Bachillerato	1	1		
			100%		
	Técnico superior universitario (después del bachillerato)	1	1		
			100%		
	Total	2	2		
			100%		
2362	Primaria o No estudió	2	2		
			100%		
	Secundaria	3	1	1	1
			33.3%	33.3%	33.3%
	Bachillerato	5	4	1	
			80.0%	20.0%	
	Carrera técnica	3	1	2	
			33.3%	66.7%	
	Técnico superior universitario (después del bachillerato)	1			1
					100%
	Licenciatura	3	1	2	
			33.3%	66.7%	
	Total	17	9	6	2
			52.9%	35.3%	11.8%
2369	Primaria o No estudió	5	1	2	2
			20.0%	40.0%	40.0%
	Secundaria	2	1	1	
			50.0%	50.0%	
	Carrera técnica	1		1	
				100%	

Clave	Escolaridad de la madre	Núm. de sustentantes	Sin testimonio (ST)	Testimonio de desempeño satisfactorio (TDS)	Testimonio de desempeño sobresaliente (TDSS)
	Licenciatura	3	1	2	
			33.3%	66.7%	
	Total	11	3	6	2
			27.3%	54.5%	18.2%
2372	Primaria o No estudió	3	3		
			100%		
	Secundaria	2	2		
			100%		
	Bachillerato	1	1		
			100%		
	Licenciatura	2		2	
				100%	
	Total	8	6	2	
			75.0%	25.0%	
2382	Primaria o No estudió	2	2		
			100%		
	Secundaria	1			1
					100%
	Carrera técnica	1		1	
				100%	
	Total	4	2	1	1
			50.0%	25.0%	25.0%
2384	Secundaria	2	2		
			100%		
	Total	2	2		
			100%		
2391	Secundaria	3	3		
			100%		
	Total	3	3		
			100%		
2426	Bachillerato	3	1	2	
			33.3%	66.7%	
	Carrera técnica	1		1	
				100%	
	Técnico superior universitario (después del bachillerato)	1	1		
			100%		
	Total	5	2	3	
			40.0%	60.0%	
2432	Primaria o No estudió	5	1	4	
			20.0%	80.0%	
	Secundaria	4	1	2	1
			25.0%	50.0%	25.0%

Clave	Escolaridad de la madre	Núm. de sustentantes	Sin testimonio (ST)	Testimonio de desempeño satisfactorio (TDS)	Testimonio de desempeño sobresaliente (TDSS)
	Bachillerato	8	4	4	
			50.0%	50.0%	
	Carrera técnica	5	2	3	
			40.0%	60.0%	
	Técnico superior universitario (después del bachillerato)	1	1		
			100%		
	Licenciatura	11	3	7	1
			27.3%	63.6%	9.1%
	Posgrado (especialidad, maestría, doctorado)	1	1		
			100%		
	Total	35	13	20	2
			37.1%	57.1%	5.7%
2433	Primaria o No estudió	6	2	1	3
			33.3%	16.7%	50.0%
	Secundaria	18	10	4	4
			55.6%	22.2%	22.2%
	Bachillerato	24	10	13	1
			41.7%	54.2%	4.2%
	Carrera técnica	9	4	4	1
			44.4%	44.4%	11.1%
	Técnico superior universitario (después del bachillerato)	3	2	1	
			66.7%	33.3%	
	Licenciatura	22	9	9	4
			40.9%	40.9%	18.2%
	Posgrado (especialidad, maestría, doctorado)	5	1	4	
			20.0%	80.0%	
	Total	87	38	36	13
			43.7%	41.4%	14.9%
2434	Primaria o No estudió	6	3	3	
			50.0%	50.0%	
	Secundaria	3		2	1
				66.7%	33.3%
	Bachillerato	13	4	7	2
			30.8%	53.8%	15.4%
	Carrera técnica	6	4	1	1
			66.7%	16.7%	16.7%
	Técnico superior universitario (después del bachillerato)	1	1		
			100%		
	Licenciatura	21	8	10	3
			38.1%	47.6%	14.3%
	Posgrado (especialidad, maestría, doctorado)	3	2	1	
			66.7%	33.3%	

Clave	Escolaridad de la madre	Núm. de sustentantes	Sin testimonio (ST)	Testimonio de desempeño satisfactorio (TDS)	Testimonio de desempeño sobresaliente (TDSS)
	Total	53	22	24	7
			41.5%	45.3%	13.2%
2435	Primaria o No estudió	1	1		
			100%		
	Total	1	1		
			100%		
2436	Primaria o No estudió	1	1		
			100%		
	Secundaria	2		1	1
				50.0%	50.0%
	Licenciatura	5	1		4
			20.0%		80.0%
	Posgrado (especialidad, maestría, doctorado)	1		1	
				100%	
	Total	9	2	2	5
			22.2%	22.2%	55.6%
2438	Primaria o No estudió	34	22	11	1
			64.7%	32.4%	2.9%
	Secundaria	56	37	16	3
			66.1%	28.6%	5.4%
	Bachillerato	44	28	13	3
			63.6%	29.5%	6.8%
	Carrera técnica	27	16	11	
			59.3%	40.7%	
	Técnico superior universitario (después del bachillerato)	6	4	2	
			66.7%	33.3%	
	Licenciatura	81	47	33	1
			58.0%	40.7%	1.2%
	Posgrado (especialidad, maestría, doctorado)	10	2	7	1
			20.0%	70.0%	10.0%
	Total	258	156	93	9
			60.5%	36.0%	3.5%
2439	Primaria o No estudió	1	1		
			100%		
	Total	1	1		
			100%		
2447	Secundaria	5	2	1	2
			40.0%	20.0%	40.0%
	Bachillerato	3		3	
				100%	
	Carrera técnica	3	1		2
			33.3%		66.7%

Clave	Escolaridad de la madre	Núm. de sustentantes	Sin testimonio (ST)	Testimonio de desempeño satisfactorio (TDS)	Testimonio de desempeño sobresaliente (TDSS)
	Técnico superior universitario (después del bachillerato)	1		1	
				100%	
	Licenciatura	9	2	6	1
			22.2%	66.7%	11.1%
	Posgrado (especialidad, maestría, doctorado)	2	1	1	
			50.0%	50.0%	
	Total	23	6	12	5
			26.1%	52.2%	21.7%
2449	Primaria o No estudió	8	6	2	
			75.0%	25.0%	
	Secundaria	8	7	1	
			87.5%	12.5%	
	Bachillerato	3	2	1	
			66.7%	33.3%	
	Carrera técnica	1	1		
			100%		
	Licenciatura	1		1	
				100%	
	Total	21	16	5	
			76.2%	23.8%	
2450	Primaria o No estudió	4	3	1	
			75.0%	25.0%	
	Secundaria	4	3	1	
			75.0%	25.0%	
	Total	8	6	2	
			75.0%	25.0%	
2453	Bachillerato	2	2		
			100%		
	Total	2	2		
			100%		
2457	Secundaria	1	1		
			100%		
	Total	1	1		
			100%		
2459	Primaria o No estudió	3	2	1	
			66.7%	33.3%	
	Secundaria	1	1		
			100%		
	Bachillerato	2	2		
			100%		
	Total	6	5	1	
			83.3%	16.7%	

Clave	Escolaridad de la madre	Núm. de sustentantes	Sin testimonio (ST)	Testimonio de desempeño satisfactorio (TDS)	Testimonio de desempeño sobresaliente (TDSS)
2461	Secundaria	1		1	
				100%	
	Bachillerato	4	3		1
			75.0%		25.0%
	Técnico superior universitario (después del bachillerato)	1	1		
			100%		
	Posgrado (especialidad, maestría, doctorado)	1	1		
			100%		
	Total	7	5	1	1
			71.4%	14.3%	14.3%
2462	Primaria o No estudió	5	4	1	
			80.0%	20.0%	
	Secundaria	8	5	2	1
			62.5%	25.0%	12.5%
	Bachillerato	10	7	3	
			70.0%	30.0%	
	Carrera técnica	1		1	
				100%	
	Técnico superior universitario (después del bachillerato)	1	1		
			100%		
	Licenciatura	8	7	1	
			87.5%	12.5%	
	Posgrado (especialidad, maestría, doctorado)	4	3	1	
			75.0%	25.0%	
	Total	37	27	9	1
			73.0%	24.3%	2.7%
2467	Secundaria	1		1	
				100%	
	Licenciatura	1		1	
				100%	
	Posgrado (especialidad, maestría, doctorado)	2		2	
				100%	
	Total	4		4	
				100%	
2468	Primaria o No estudió	3	3		
			100%		
	Secundaria	2	1	1	
			50.0%	50.0%	
	Bachillerato	6	3	1	2
			50.0%	16.7%	33.3%
	Carrera técnica	4		3	1
				75.0%	25.0%

Clave	Escolaridad de la madre	Núm. de sustentantes	Sin testimonio (ST)	Testimonio de desempeño satisfactorio (TDS)	Testimonio de desempeño sobresaliente (TDSS)
	Licenciatura	19	7	9	3
			36.8%	47.4%	15.8%
	Posgrado (especialidad, maestría, doctorado)	4		3	1
				75.0%	25.0%
	Total	38	14	17	7
			36.8%	44.7%	18.4%
2469	Primaria o No estudió	2		2	
				100%	
	Total	2		2	
				100%	
2488	Licenciatura	1	1		
			100%		
	Total	1	1		
			100%		
2489	Carrera técnica	1		1	
				100%	
	Total	1		1	
				100%	
2491	Bachillerato	1		1	
				100%	
	Total	1		1	
				100%	
2511	Primaria o No estudió	2	1		1
			50.0%		50.0%
	Licenciatura	1		1	
				100%	
	Total	3	1	1	1
			33.3%	33.3%	33.3%
2525	Secundaria	1	1		
			100%		
	Total	1	1		
			100%		
2542	Primaria o No estudió	4	4		
			100%		
	Secundaria	7	6	1	
			85.7%	14.3%	
	Bachillerato	8	7	1	
			87.5%	12.5%	
	Carrera técnica	11	9	2	
			81.8%	18.2%	
	Licenciatura	8	8		
			100%		

Clave	Escolaridad de la madre	Núm. de sustentantes	Sin testimonio (ST)	Testimonio de desempeño satisfactorio (TDS)	Testimonio de desempeño sobresaliente (TDSS)
	Posgrado (especialidad, maestría, doctorado)	3	2	1	
			66.7%	33.3%	
	Total	41	36	5	
			87.8%	12.2%	
2558	Carrera técnica	1	1		
			100%		
	Total	1	1		
			100%		
2580	Primaria o No estudió	1	1		
			100%		
	Bachillerato	1	1		
			100%		
	Total	2	2		
			100%		
2583	Primaria o No estudió	1	1		
			100%		
	Total	1	1		
			100%		
2588	Primaria o No estudió	1	1		
			100%		
	Total	1	1		
			100%		
2592	Primaria o No estudió	2	1		1
			50.0%		50.0%
	Secundaria	4	3		1
			75.0%		25.0%
	Bachillerato	8	4	3	1
			50.0%	37.5%	12.5%
	Carrera técnica	8	4	3	1
			50.0%	37.5%	12.5%
	Técnico superior universitario (después del bachillerato)	3	3		
			100%		
	Licenciatura	9	5	2	2
			55.6%	22.2%	22.2%
	Posgrado (especialidad, maestría, doctorado)	1			1
					100%
	Total	35	20	8	7
			57.1%	22.9%	20.0%
2593	Secundaria	1	1		
			100%		
	Total	1	1		
			100%		

Clave	Escolaridad de la madre	Núm. de sustentantes	Sin testimonio (ST)	Testimonio de desempeño satisfactorio (TDS)	Testimonio de desempeño sobresaliente (TDSS)
2596	Primaria o No estudió	4	3	1	
			75.0%	25.0%	
	Secundaria	12	9	3	
			75.0%	25.0%	
	Bachillerato	12	8	4	
			66.7%	33.3%	
	Carrera técnica	6	5	1	
			83.3%	16.7%	
	Técnico superior universitario (después del bachillerato)	2		2	
				100%	
	Licenciatura	6	5	1	
			83.3%	16.7%	
	Posgrado (especialidad, maestría, doctorado)	1	1		
			100%		
	Total	43	31	12	
			72.1%	27.9%	
2604	Primaria o No estudió	8	5	3	
			62.5%	37.5%	
	Secundaria	7	4	2	1
			57.1%	28.6%	14.3%
	Bachillerato	5	5		
			100%		
	Carrera técnica	8	2	6	
			25.0%	75.0%	
	Técnico superior universitario (después del bachillerato)	1	1		
			100%		
	Licenciatura	14	6	6	2
			42.9%	42.9%	14.3%
	Posgrado (especialidad, maestría, doctorado)	3	1	2	
			33.3%	66.7%	
	Total	46	24	19	3
			52.2%	41.3%	6.5%
2605	Primaria o No estudió	6	4	2	
			66.7%	33.3%	
	Secundaria	4	1	2	1
			25.0%	50.0%	25.0%
	Bachillerato	2	1	1	
			50.0%	50.0%	
	Carrera técnica	2	1		1
			50.0%		50.0%
	Licenciatura	2	1		1
			50.0%		50.0%

Clave	Escolaridad de la madre	Núm. de sustentantes	Sin testimonio (ST)	Testimonio de desempeño satisfactorio (TDS)	Testimonio de desempeño sobresaliente (TDSS)
	Total	16	8	5	3
			50.0%	31.3%	18.8%
2608	Primaria o No estudió	4	2	2	
			50.0%	50.0%	
	Total	4	2	2	
			50.0%	50.0%	
2612	Primaria o No estudió	5	4	1	
			80.0%	20.0%	
	Secundaria	3	2	1	
			66.7%	33.3%	
	Bachillerato	4	4		
			100%		
	Carrera técnica	1	1		
			100%		
	Total	13	11	2	
			84.6%	15.4%	
2613	Secundaria	2	2		
			100%		
	Total	2	2		
			100%		
2614	Primaria o No estudió	4	1	3	
			25.0%	75.0%	
	Secundaria	2		2	
				100%	
	Bachillerato	4		2	2
				50.0%	50.0%
	Carrera técnica	4	1	1	2
			25.0%	25.0%	50.0%
	Técnico superior universitario (después del bachillerato)	1			1
					100%
	Licenciatura	10	6	2	2
			60.0%	20.0%	20.0%
	Posgrado (especialidad, maestría, doctorado)	2		2	
				100%	
	Total	27	8	12	7
			29.6%	44.4%	25.9%
2616	Primaria o No estudió	2	1	1	
			50.0%	50.0%	
	Secundaria	2	1	1	
			50.0%	50.0%	
	Bachillerato	3	2	1	
			66.7%	33.3%	

Clave	Escolaridad de la madre	Núm. de sustentantes	Sin testimonio (ST)	Testimonio de desempeño satisfactorio (TDS)	Testimonio de desempeño sobresaliente (TDSS)
	Licenciatura	1		1	
				100%	
	Total	8	4	4	
			50.0%	50.0%	
2619	Secundaria	1		1	
				100%	
	Total	1		1	
				100%	
2620	Primaria o No estudió	1		1	
				100%	
	Secundaria	1	1		
			100%		
	Total	2	1	1	
			50.0%	50.0%	
2624	Primaria o No estudió	1		1	
				100%	
	Secundaria	1	1		
			100%		
	Bachillerato	2	1	1	
			50.0%	50.0%	
	Carrera técnica	3	1	2	
			33.3%	66.7%	
	Licenciatura	4	4		
			100%		
	Total	11	7	4	
			63.6%	36.4%	
2625	Bachillerato	1	1		
			100%		
	Total	1	1		
			100%		
2627	Bachillerato	1			1
					100%
	Carrera técnica	2		2	
				100%	
	Técnico superior universitario (después del bachillerato)	1		1	
				100%	
	Licenciatura	4		3	1
				75.0%	25.0%
	Posgrado (especialidad, maestría, doctorado)	1			1
					100%
	Total	9		6	3
				66.7%	33.3%

Clave	Escolaridad de la madre	Núm. de sustentantes	Sin testimonio (ST)	Testimonio de desempeño satisfactorio (TDS)	Testimonio de desempeño sobresaliente (TDSS)
2644	Posgrado (especialidad, maestría, doctorado)	2	1	1	
			50.0%	50.0%	
	Total	2	1	1	
			50.0%	50.0%	
2650	Primaria o No estudió	4	1	3	
			25.0%	75.0%	
	Secundaria	7	5	2	
			71.4%	28.6%	
	Carrera técnica	6	3	3	
			50.0%	50.0%	
	Licenciatura	4	3	1	
			75.0%	25.0%	
	Posgrado (especialidad, maestría, doctorado)	1			1
					100%
	Total	22	12	9	1
			54.5%	40.9%	4.5%
2654	Primaria o No estudió	3	3		
			100%		
	Secundaria	4	3	1	
			75.0%	25.0%	
	Bachillerato	2	1	1	
			50.0%	50.0%	
	Licenciatura	3	1	2	
			33.3%	66.7%	
	Total	12	8	4	
			66.7%	33.3%	
2662	Bachillerato	1	1		
			100%		
	Licenciatura	2	2		
			100%		
	Total	3	3		
			100%		
2663	Primaria o No estudió	1		1	
				100%	
	Licenciatura	1	1		
			100%		
	Total	2	1	1	
			50.0%	50.0%	
2664	Carrera técnica	1	1		
			100%		
	Total	1	1		
			100%		

Clave	Escolaridad de la madre	Núm. de sustentantes	Sin testimonio (ST)	Testimonio de desempeño satisfactorio (TDS)	Testimonio de desempeño sobresaliente (TDSS)
2666	Bachillerato	1	1		
			100%		
	Total	1	1		
			100%		
2667	Secundaria	1	1		
			100%		
	Total	1	1		
			100%		
2690	Primaria o No estudió	3	2	1	
			66.7%	33.3%	
	Secundaria	5	3	2	
			60.0%	40.0%	
	Carrera técnica	3	2	1	
			66.7%	33.3%	
	Licenciatura	2	2		
			100%		
	Total	13	9	4	
			69.2%	30.8%	
2693	Secundaria	1		1	
				100%	
	Total	1		1	
				100%	
2703	Secundaria	2	1	1	
			50.0%	50.0%	
	Bachillerato	1		1	
				100%	
	Licenciatura	1	1		
			100%		
	Posgrado (especialidad, maestría, doctorado)	1	1		
			100%		
	Total	5	3	2	
			60.0%	40.0%	
2721	Primaria o No estudió	12	9	3	
			75.0%	25.0%	
	Secundaria	17	14	3	
			82.4%	17.6%	
	Bachillerato	4	3	1	
			75.0%	25.0%	
	Carrera técnica	5	3	2	
			60.0%	40.0%	
	Total	38	29	9	
			76.3%	23.7%	

Clave	Escolaridad de la madre	Núm. de sustentantes	Sin testimonio (ST)	Testimonio de desempeño satisfactorio (TDS)	Testimonio de desempeño sobresaliente (TDSS)
2742	Primaria o No estudió	2	1	1	
			50.0%	50.0%	
	Secundaria	3	2	1	
			66.7%	33.3%	
	Carrera técnica	3	2		1
			66.7%		33.3%
	Licenciatura	2	1	1	
			50.0%	50.0%	
	Total	10	6	3	1
			60.0%	30.0%	10.0%
2761	Primaria o No estudió	1	1		
			100%		
	Licenciatura	1	1		
			100%		
	Total	2	2		
			100%		
2764	Secundaria	2	2		
			100%		
	Bachillerato	2	2		
			100%		
	Carrera técnica	2	2		
			100%		
	Licenciatura	4	1	3	
			25.0%	75.0%	
	Posgrado (especialidad, maestría, doctorado)	3	1	1	1
			33.3%	33.3%	33.3%
	Total	13	8	4	1
			61.5%	30.8%	7.7%
2765	Primaria o No estudió	1		1	
				100%	
	Secundaria	3	3		
			100%		
	Carrera técnica	3	1	2	
			33.3%	66.7%	
	Total	7	4	3	
			57.1%	42.9%	
2766	Primaria o No estudió	1		1	
				100%	
	Secundaria	2	2		
			100%		
	Bachillerato	1	1		
			100%		

Clave	Escolaridad de la madre	Núm. de sustentantes	Sin testimonio (ST)	Testimonio de desempeño satisfactorio (TDS)	Testimonio de desempeño sobresaliente (TDSS)
	Carrera técnica	1	1		
			100%		
	Total	5	4	1	
			80.0%	20.0%	
2768	Licenciatura	1	1		
			100%		
	Total	1	1		
			100%		
2771	Primaria o No estudió	1	1		
			100%		
	Bachillerato	1		1	
				100%	
	Carrera técnica	1		1	
				100%	
	Licenciatura	1	1		
			100%		
	Total	4	2	2	
			50.0%	50.0%	
2785	Primaria o No estudió	2	2		
			100%		
	Total	2	2		
			100%		
2786	Primaria o No estudió	4	3	1	
			75.0%	25.0%	
	Total	4	3	1	
			75.0%	25.0%	
2787	Secundaria	3	3		
			100%		
	Bachillerato	1	1		
			100%		
	Carrera técnica	2	1	1	
			50.0%	50.0%	
	Técnico superior universitario (después del bachillerato)	1		1	
				100%	
	Licenciatura	1	1		
			100%		
	Total	8	6	2	
			75.0%	25.0%	
2793	Primaria o No estudió	1	1		
			100%		
	Secundaria	1		1	
				100%	

Clave	Escolaridad de la madre	Núm. de sustentantes	Sin testimonio (ST)	Testimonio de desempeño satisfactorio (TDS)	Testimonio de desempeño sobresaliente (TDSS)
	Posgrado (especialidad, maestría, doctorado)	1		1	
				100%	
	Total	3	1	2	
			33.3%	66.7%	
2812	Secundaria	1	1		
			100%		
	Bachillerato	1	1		
			100%		
	Total	2	2		
			100%		
2821	Primaria o No estudió	1		1	
				100%	
	Total	1		1	
				100%	
2826	Bachillerato	1	1		
			100%		
	Carrera técnica	1	1		
			100%		
	Técnico superior universitario (después del bachillerato)	2		1	1
				50.0%	50.0%
	Licenciatura	2	1	1	
			50.0%	50.0%	
	Total	6	3	2	1
			50.0%	33.3%	16.7%
2827	Bachillerato	2	2		
			100%		
	Carrera técnica	1	1		
			100%		
	Licenciatura	5	5		
			100%		
	Total	8	8		
			100%		
2852	Primaria o No estudió	1		1	
				100%	
	Secundaria	5	3	2	
			60.0%	40.0%	
	Carrera técnica	2	2		
			100%		
	Licenciatura	1		1	
				100%	
	Total	9	5	4	
			55.6%	44.4%	

Clave	Escolaridad de la madre	Núm. de sustentantes	Sin testimonio (ST)	Testimonio de desempeño satisfactorio (TDS)	Testimonio de desempeño sobresaliente (TDSS)
2856	Primaria o No estudió	1	1		
			100%		
	Bachillerato	1	1		
			100%		
	Total	2	2		
			100%		
2861	Primaria o No estudió	2	2		
			100%		
	Total	2	2		
			100%		
2862	Primaria o No estudió	2	2		
			100%		
	Secundaria	4	2	2	
			50.0%	50.0%	
	Bachillerato	3	2	1	
			66.7%	33.3%	
	Total	9	6	3	
			66.7%	33.3%	
2864	Secundaria	1	1		
			100%		
	Total	1	1		
			100%		
2907	Primaria o No estudió	4		4	
				100%	
	Secundaria	4		3	1
				75.0%	25.0%
	Bachillerato	5	1	3	1
			20.0%	60.0%	20.0%
	Carrera técnica	3			3
					100%
	Licenciatura	10	2	3	5
			20.0%	30.0%	50.0%
	Posgrado (especialidad, maestría, doctorado)	2		1	1
				50.0%	50.0%
	Total	28	3	14	11
			10.7%	50.0%	39.3%
2908	Primaria o No estudió	8	7	1	
			87.5%	12.5%	
	Secundaria	2	1	1	
			50.0%	50.0%	
	Bachillerato	1	1		
			100%		

Clave	Escolaridad de la madre	Núm. de sustentantes	Sin testimonio (ST)	Testimonio de desempeño satisfactorio (TDS)	Testimonio de desempeño sobresaliente (TDSS)
	Licenciatura	2	2		
			100%		
	Total	13	11	2	
			84.6%	15.4%	
2913	Primaria o No estudió	1			1
					100%
	Secundaria	1		1	
				100%	
	Carrera técnica	3	1	1	1
			33.3%	33.3%	33.3%
	Licenciatura	9		2	7
				22.2%	77.8%
	Posgrado (especialidad, maestría, doctorado)	1			1
					100%
	Total	15	1	4	10
			6.7%	26.7%	66.7%
2914	Secundaria	2	1	1	
			50.0%	50.0%	
	Bachillerato	1	1		
			100%		
	Carrera técnica	2	1	1	
			50.0%	50.0%	
	Licenciatura	1	1		
			100%		
	Posgrado (especialidad, maestría, doctorado)	1		1	
				100%	
	Total	7	4	3	
			57.1%	42.9%	
2931	Secundaria	1	1		
			100%		
	Bachillerato	2	1	1	
			50.0%	50.0%	
	Total	3	2	1	
			66.7%	33.3%	
2932	Primaria o No estudió	3	1	2	
			33.3%	66.7%	
	Total	3	1	2	
			33.3%	66.7%	
2933	Primaria o No estudió	4	4		
			100%		
	Secundaria	2		2	
				100%	

Clave	Escolaridad de la madre	Núm. de sustentantes	Sin testimonio (ST)	Testimonio de desempeño satisfactorio (TDS)	Testimonio de desempeño sobresaliente (TDSS)
	Carrera técnica	1		1	
				100%	
	Licenciatura	2	2		
			100%		
	Total	9	6	3	
			66.7%	33.3%	
2938	Secundaria	2	2		
			100%		
	Bachillerato	2	1		1
			50.0%		50.0%
	Total	4	3		1
			75.0%		25.0%
2948	Bachillerato	1		1	
				100%	
	Total	1		1	
				100%	
2964	Primaria o No estudió	2	1	1	
			50.0%	50.0%	
	Secundaria	4	2	2	
			50.0%	50.0%	
	Carrera técnica	1	1		
			100%		
	Licenciatura	1		1	
				100%	
	Total	8	4	4	
			50.0%	50.0%	
2967	Secundaria	1		1	
				100%	
	Carrera técnica	1			1
					100%
	Licenciatura	1	1		
			100%		
	Total	3	1	1	1
			33.3%	33.3%	33.3%
2975	Secundaria	3	3		
			100%		
	Total	3	3		
			100%		
2980	Primaria o No estudió	5	1	3	1
			20.0%	60.0%	20.0%
	Secundaria	3		2	1
				66.7%	33.3%

Clave	Escolaridad de la madre	Núm. de sustentantes	Sin testimonio (ST)	Testimonio de desempeño satisfactorio (TDS)	Testimonio de desempeño sobresaliente (TDSS)
	Licenciatura	1		1	
				100%	
	Total	9	1	6	2
			11.1%	66.7%	22.2%
2985	Licenciatura	1	1		
			100%		
	Total	1	1		
			100%		
2986	Primaria o No estudió	1	1		
			100%		
	Total	1	1		
			100%		
2988	Primaria o No estudió	2		2	
				100%	
	Total	2		2	
				100%	
2996	Primaria o No estudió	1		1	
				100%	
	Licenciatura	2	2		
			100%		
	Total	3	2	1	
			66.7%	33.3%	
2997	Secundaria	1	1		
			100%		
	Carrera técnica	1	1		
			100%		
	Total	2	2		
			100%		
3012	Primaria o No estudió	17	15	2	
			88.2%	11.8%	
	Secundaria	25	20	5	
			80.0%	20.0%	
	Bachillerato	16	12	4	
			75.0%	25.0%	
	Carrera técnica	3	2	1	
			66.7%	33.3%	
	Técnico superior universitario (después del bachillerato)	1		1	
				100%	
	Licenciatura	10	8	2	
			80.0%	20.0%	
	Posgrado (especialidad, maestría, doctorado)	1		1	
				100%	

Clave	Escolaridad de la madre	Núm. de sustentantes	Sin testimonio (ST)	Testimonio de desempeño satisfactorio (TDS)	Testimonio de desempeño sobresaliente (TDSS)
	Total	73	57	16	
			78.1%	21.9%	
3013	Primaria o No estudió	1			1
					100%
	Licenciatura	3	1	1	1
			33.3%	33.3%	33.3%
	Posgrado (especialidad, maestría, doctorado)	2	2		
			100%		
	Total	6	3	1	2
			50.0%	16.7%	33.3%
3016	Primaria o No estudió	4	2	2	
			50.0%	50.0%	
	Secundaria	10	4	5	1
			40.0%	50.0%	10.0%
	Bachillerato	6	4	2	
			66.7%	33.3%	
	Carrera técnica	3	2	1	
			66.7%	33.3%	
	Técnico superior universitario (después del bachillerato)	1		1	
				100%	
	Licenciatura	5	4	1	
			80.0%	20.0%	
	Total	29	16	12	1
			55.2%	41.4%	3.4%
3017	Primaria o No estudió	1	1		
			100%		
	Secundaria	1	1		
			100%		
	Total	2	2		
			100%		
3026	Primaria o No estudió	1		1	
				100%	
	Secundaria	1		1	
				100%	
	Bachillerato	3	1	2	
			33.3%	66.7%	
	Carrera técnica	1		1	
				100%	
	Licenciatura	2		2	
				100%	
	Posgrado (especialidad, maestría, doctorado)	2			2
					100%

Clave	Escolaridad de la madre	Núm. de sustentantes	Sin testimonio (ST)	Testimonio de desempeño satisfactorio (TDS)	Testimonio de desempeño sobresaliente (TDSS)
	Total	10	1	7	2
			10.0%	70.0%	20.0%
3033	Secundaria	1	1		
			100%		
	Licenciatura	3	3		
			100%		
	Total	4	4		
			100%		
3034	Primaria o No estudió	9	3	4	2
			33.3%	44.4%	22.2%
	Secundaria	12	7	4	1
			58.3%	33.3%	8.3%
	Bachillerato	2	1	1	
			50.0%	50.0%	
	Carrera técnica	2		1	1
				50.0%	50.0%
	Licenciatura	1		1	
				100%	
	Total	26	11	11	4
			42.3%	42.3%	15.4%
3040	Secundaria	1		1	
				100%	
	Bachillerato	1		1	
				100%	
	Carrera técnica	1	1		
			100%		
	Total	3	1	2	
			33.3%	66.7%	
3043	Primaria o No estudió	11	10	1	
			90.9%	9.1%	
	Secundaria	8	7	1	
			87.5%	12.5%	
	Bachillerato	1	1		
			100%		
	Carrera técnica	1	1		
			100%		
	Licenciatura	2	2		
			100%		
	Posgrado (especialidad, maestría, doctorado)	1	1		
			100%		
	Total	24	22	2	
			91.7%	8.3%	

Clave	Escolaridad de la madre	Núm. de sustentantes	Sin testimonio (ST)	Testimonio de desempeño satisfactorio (TDS)	Testimonio de desempeño sobresaliente (TDSS)
3044	Primaria o No estudió	14	10	4	
			71.4%	28.6%	
	Secundaria	17	10	7	
			58.8%	41.2%	
	Bachillerato	8	4	4	
			50.0%	50.0%	
	Carrera técnica	12	5	6	1
			41.7%	50.0%	8.3%
	Licenciatura	7	4	3	
			57.1%	42.9%	
	Posgrado (especialidad, maestría, doctorado)	1	1		
			100%		
	Total	59	34	24	1
			57.6%	40.7%	1.7%
3055	Primaria o No estudió	1		1	
				100%	
	Secundaria	1	1		
			100%		
	Bachillerato	1			1
					100%
	Licenciatura	1			1
					100%
	Total	4	1	1	2
			25.0%	25.0%	50.0%
3056	Secundaria	1	1		
			100%		
	Bachillerato	1	1		
			100%		
	Total	2	2		
			100%		
3060	Primaria o No estudió	31	17	12	2
			54.8%	38.7%	6.5%
	Secundaria	10	5	3	2
			50.0%	30.0%	20.0%
	Carrera técnica	2		1	1
				50.0%	50.0%
	Técnico superior universitario (después del bachillerato)	1			1
					100%
	Licenciatura	1	1		
			100%		
	Total	45	23	16	6
			51.1%	35.6%	13.3%

Clave	Escolaridad de la madre	Núm. de sustentantes	Sin testimonio (ST)	Testimonio de desempeño satisfactorio (TDS)	Testimonio de desempeño sobresaliente (TDSS)
3062	Primaria o No estudió	2	1	1	
			50.0%	50.0%	
	Técnico superior universitario (después del bachillerato)	1	1		
			100%		
	Total	3	2	1	
			66.7%	33.3%	
3063	Primaria o No estudió	2	2		
			100%		
	Técnico superior universitario (después del bachillerato)	1		1	
				100%	
	Total	3	2	1	
			66.7%	33.3%	
3066	Secundaria	2	2		
			100%		
	Bachillerato	1	1		
			100%		
	Carrera técnica	1	1		
			100%		
	Total	4	4		
			100%		
3068	Bachillerato	2	1		1
			50.0%		50.0%
	Licenciatura	5	1	4	
			20.0%	80.0%	
	Total	7	2	4	1
			28.6%	57.1%	14.3%
3069	Primaria o No estudió	2	1		1
			50.0%		50.0%
	Carrera técnica	2	1	1	
			50.0%	50.0%	
	Licenciatura	1		1	
				100%	
	Total	5	2	2	1
			40.0%	40.0%	20.0%
3073	Secundaria	2	1	1	
			50.0%	50.0%	
	Total	2	1	1	
			50.0%	50.0%	
3074	Primaria o No estudió	2	2		
			100%		
	Posgrado (especialidad, maestría, doctorado)	1	1		
			100%		

Clave	Escolaridad de la madre	Núm. de sustentantes	Sin testimonio (ST)	Testimonio de desempeño satisfactorio (TDS)	Testimonio de desempeño sobresaliente (TDSS)
	Total	3	3		
			100%		
3075	Primaria o No estudió	1		1	
				100%	
	Total	1		1	
				100%	
3082	Primaria o No estudió	1	1		
			100%		
	Total	1	1		
			100%		
3085	Primaria o No estudió	3	3		
			100%		
	Secundaria	3	3		
			100%		
	Bachillerato	1	1		
			100%		
	Carrera técnica	2	1	1	
			50.0%	50.0%	
	Licenciatura	4	3	1	
			75.0%	25.0%	
	Posgrado (especialidad, maestría, doctorado)	1	1		
			100%		
	Total	14	12	2	
			85.7%	14.3%	
3086	Primaria o No estudió	2	2		
			100%		
	Secundaria	2	2		
			100%		
	Bachillerato	2	1	1	
			50.0%	50.0%	
	Carrera técnica	3	2	1	
			66.7%	33.3%	
	Licenciatura	3	2	1	
			66.7%	33.3%	
	Posgrado (especialidad, maestría, doctorado)	1	1		
			100%		
	Total	13	10	3	
			76.9%	23.1%	
3090	Primaria o No estudió	1		1	
				100%	
	Bachillerato	1	1		
			100%		

Clave	Escolaridad de la madre	Núm. de sustentantes	Sin testimonio (ST)	Testimonio de desempeño satisfactorio (TDS)	Testimonio de desempeño sobresaliente (TDSS)
	Carrera técnica	1	1		
			100%		
	Licenciatura	2	2		
			100%		
	Posgrado (especialidad, maestría, doctorado)	2	1	1	
			50.0%	50.0%	
	Total	7	5	2	
			71.4%	28.6%	
3101	Primaria o No estudió	2	2		
			100%		
	Secundaria	2	1		1
			50.0%		50.0%
	Carrera técnica	1			1
					100%
	Técnico superior universitario (después del bachillerato)	1		1	
				100%	
	Licenciatura	1	1		
			100%		
	Posgrado (especialidad, maestría, doctorado)	1	1		
			100%		
	Total	8	5	1	2
			62.5%	12.5%	25.0%
3104	Primaria o No estudió	4	3	1	
			75.0%	25.0%	
	Secundaria	1	1		
			100%		
	Carrera técnica	1	1		
			100%		
	Total	6	5	1	
			83.3%	16.7%	
3106	Carrera técnica	1		1	
				100%	
	Total	1		1	
				100%	
3113	Primaria o No estudió	7	4	3	
			57.1%	42.9%	
	Secundaria	3		3	
				100%	
	Bachillerato	2		2	
				100%	
	Carrera técnica	3	2	1	
			66.7%	33.3%	

Clave	Escolaridad de la madre	Núm. de sustentantes	Sin testimonio (ST)	Testimonio de desempeño satisfactorio (TDS)	Testimonio de desempeño sobresaliente (TDSS)
	Técnico superior universitario (después del bachillerato)	1	1		
			100%		
	Licenciatura	6	4	2	
			66.7%	33.3%	
	Total	22	11	11	
			50.0%	50.0%	
3120	Primaria o No estudió	1	1		
			100%		
	Secundaria	1	1		
			100%		
	Bachillerato	2	2		
			100%		
	Total	4	4		
			100%		
3124	Primaria o No estudió	1	1		
			100%		
	Secundaria	3	2	1	
			66.7%	33.3%	
	Bachillerato	1	1		
			100%		
	Licenciatura	1	1		
			100%		
	Total	6	5	1	
			83.3%	16.7%	
3127	Primaria o No estudió	3	2	1	
			66.7%	33.3%	
	Secundaria	1	1		
			100%		
	Bachillerato	1	1		
			100%		
	Licenciatura	1	1		
			100%		
	Total	6	5	1	
			83.3%	16.7%	
3130	Primaria o No estudió	11	6	5	
			54.5%	45.5%	
	Secundaria	9	6	3	
			66.7%	33.3%	
	Bachillerato	1	1		
			100%		
	Carrera técnica	1	1		
			100%		

Clave	Escolaridad de la madre	Núm. de sustentantes	Sin testimonio (ST)	Testimonio de desempeño satisfactorio (TDS)	Testimonio de desempeño sobresaliente (TDSS)
	Licenciatura	1	1		
			100%		
	Total	23	15	8	
			65.2%	34.8%	
3140	Primaria o No estudió	2	2		
			100%		
	Total	2	2		
			100%		
3149	Secundaria	3	1	1	1
			33.3%	33.3%	33.3%
	Total	3	1	1	1
			33.3%	33.3%	33.3%
3161	Primaria o No estudió	1		1	
				100%	
	Secundaria	1			1
					100%
	Bachillerato	4		3	1
				75.0%	25.0%
	Licenciatura	14	3	7	4
			21.4%	50.0%	28.6%
	Posgrado (especialidad, maestría, doctorado)	6		4	2
				66.7%	33.3%
	Total	26	3	15	8
			11.5%	57.7%	30.8%
3162	Bachillerato	2			2
					100%
	Carrera técnica	1		1	
				100%	
	Licenciatura	6	1	3	2
			16.7%	50.0%	33.3%
	Posgrado (especialidad, maestría, doctorado)	4	1	2	1
			25.0%	50.0%	25.0%
	Total	13	2	6	5
			15.4%	46.2%	38.5%
3166	Secundaria	2	1	1	
			50.0%	50.0%	
	Bachillerato	1			1
					100%
	Carrera técnica	2		1	1
				50.0%	50.0%
	Licenciatura	22	7	11	4
			31.8%	50.0%	18.2%

Clave	Escolaridad de la madre	Núm. de sustentantes	Sin testimonio (ST)	Testimonio de desempeño satisfactorio (TDS)	Testimonio de desempeño sobresaliente (TDSS)
	Posgrado (especialidad, maestría, doctorado)	6	2	2	2
			33.3%	33.3%	33.3%
	Total	33	10	15	8
			30.3%	45.5%	24.2%
3167	Primaria o No estudió	9	9		
			100%		
	Secundaria	8	7	1	
			87.5%	12.5%	
	Bachillerato	2	2		
			100%		
	Carrera técnica	8	8		
			100%		
	Técnico superior universitario (después del bachillerato)	1	1		
			100%		
	Licenciatura	3	1	2	
			33.3%	66.7%	
	Posgrado (especialidad, maestría, doctorado)	1	1		
			100%		
	Total	32	29	3	
			90.6%	9.4%	
3168	Primaria o No estudió	4	4		
			100%		
	Secundaria	10	10		
			100%		
	Bachillerato	1	1		
			100%		
	Carrera técnica	3	2	1	
			66.7%	33.3%	
	Licenciatura	4	4		
			100%		
	Posgrado (especialidad, maestría, doctorado)	1	1		
			100%		
	Total	23	22	1	
			95.7%	4.3%	
3169	Primaria o No estudió	1		1	
				100%	
	Secundaria	4	1	2	1
			25.0%	50.0%	25.0%
	Bachillerato	5	3	2	
			60.0%	40.0%	
	Carrera técnica	4	1	2	1
			25.0%	50.0%	25.0%

Clave	Escolaridad de la madre	Núm. de sustentantes	Sin testimonio (ST)	Testimonio de desempeño satisfactorio (TDS)	Testimonio de desempeño sobresaliente (TDSS)
	Licenciatura	10	1	6	3
			10.0%	60.0%	30.0%
	Posgrado (especialidad, maestría, doctorado)	8	2	3	3
			25.0%	37.5%	37.5%
	Total	32	8	16	8
			25.0%	50.0%	25.0%
3173	Secundaria	6	5	1	
			83.3%	16.7%	
	Bachillerato	4	4		
			100%		
	Carrera técnica	3	2	1	
			66.7%	33.3%	
	Total	13	11	2	
			84.6%	15.4%	
3183	Primaria o No estudió	4		3	1
				75.0%	25.0%
	Secundaria	2		1	1
				50.0%	50.0%
	Bachillerato	7		4	3
				57.1%	42.9%
	Carrera técnica	4		2	2
				50.0%	50.0%
	Licenciatura	11	1	5	5
			9.1%	45.5%	45.5%
	Posgrado (especialidad, maestría, doctorado)	2		1	1
				50.0%	50.0%
	Total	30	1	16	13
			3.3%	53.3%	43.3%
3185	Primaria o No estudió	5	5		
			100%		
	Secundaria	7	4	3	
			57.1%	42.9%	
	Bachillerato	4	2	2	
			50.0%	50.0%	
	Carrera técnica	5	5		
			100%		
	Técnico superior universitario (después del bachillerato)	3	3		
			100%		
	Licenciatura	2	2		
			100%		
	Total	26	21	5	
			80.8%	19.2%	

Clave	Escolaridad de la madre	Núm. de sustentantes	Sin testimonio (ST)	Testimonio de desempeño satisfactorio (TDS)	Testimonio de desempeño sobresaliente (TDSS)
3188	Primaria o No estudió	15	12	2	1
			80.0%	13.3%	6.7%
	Secundaria	11	11		
			100%		
	Bachillerato	6	3	3	
			50.0%	50.0%	
	Carrera técnica	5	1	3	1
			20.0%	60.0%	20.0%
	Técnico superior universitario (después del bachillerato)	2	1	1	
			50.0%	50.0%	
	Licenciatura	9	7	2	
			77.8%	22.2%	
	Total	48	35	11	2
			72.9%	22.9%	4.2%
3207	Primaria o No estudió	1		1	
				100%	
	Secundaria	2	1	1	
			50.0%	50.0%	
	Bachillerato	5	1	3	1
			20.0%	60.0%	20.0%
	Técnico superior universitario (después del bachillerato)	1		1	
				100%	
	Licenciatura	2		2	
				100%	
	Total	11	2	8	1
			18.2%	72.7%	9.1%
3208	Primaria o No estudió	2	1	1	
			50.0%	50.0%	
	Secundaria	5	1	4	
			20.0%	80.0%	
	Bachillerato	3	1	2	
			33.3%	66.7%	
	Carrera técnica	3	1	2	
			33.3%	66.7%	
	Licenciatura	4	3	1	
			75.0%	25.0%	
	Posgrado (especialidad, maestría, doctorado)	1	1		
			100%		
	Total	18	8	10	
			44.4%	55.6%	
3212	Primaria o No estudió	2	1	1	
			50.0%	50.0%	

Clave	Escolaridad de la madre	Núm. de sustentantes	Sin testimonio (ST)	Testimonio de desempeño satisfactorio (TDS)	Testimonio de desempeño sobresaliente (TDSS)
	Secundaria	1	1		
			100%		
	Bachillerato	1		1	
				100%	
	Total	4	2	2	
			50.0%	50.0%	
3214	Primaria o No estudió	1			1
					100%
	Carrera técnica	1	1		
			100%		
	Total	2	1		1
			50.0%		50.0%
3229	Primaria o No estudió	8	4	4	
			50.0%	50.0%	
	Secundaria	4	4		
			100%		
	Bachillerato	5	4	1	
			80.0%	20.0%	
	Carrera técnica	3	1	2	
			33.3%	66.7%	
	Licenciatura	2		2	
				100%	
	Total	22	13	9	
			59.1%	40.9%	
3235	Secundaria	1	1		
			100%		
	Bachillerato	2	2		
			100%		
	Total	3	3		
			100%		
3241	Primaria o No estudió	1	1		
			100%		
	Secundaria	1		1	
				100%	
	Bachillerato	1		1	
				100%	
	Carrera técnica	1		1	
				100%	
	Técnico superior universitario (después del bachillerato)	1		1	
				100%	
	Total	5	1	4	
			20.0%	80.0%	

Clave	Escolaridad de la madre	Núm. de sustentantes	Sin testimonio (ST)	Testimonio de desempeño satisfactorio (TDS)	Testimonio de desempeño sobresaliente (TDSS)
3253	Primaria o No estudió	2	1		1
			50.0%		50.0%
	Total	2	1		1
			50.0%		50.0%
3259	Bachillerato	1			1
					100%
	Licenciatura	4		1	3
				25.0%	75.0%
	Posgrado (especialidad, maestría, doctorado)	2	1	1	
			50.0%	50.0%	
	Total	7	1	2	4
			14.3%	28.6%	57.1%
3261	Primaria o No estudió	2	2		
			100%		
	Secundaria	3	1	2	
			33.3%	66.7%	
	Bachillerato	2	1	1	
			50.0%	50.0%	
	Carrera técnica	4	3	1	
			75.0%	25.0%	
	Técnico superior universitario (después del bachillerato)	1		1	
				100%	
	Licenciatura	6	4	2	
			66.7%	33.3%	
	Posgrado (especialidad, maestría, doctorado)	1	1		
			100%		
	Total	19	12	7	
			63.2%	36.8%	
3262	Primaria o No estudió	45	25	17	3
			55.6%	37.8%	6.7%
	Secundaria	81	45	32	4
			55.6%	39.5%	4.9%
	Bachillerato	36	22	13	1
			61.1%	36.1%	2.8%
	Carrera técnica	24	11	12	1
			45.8%	50.0%	4.2%
	Técnico superior universitario (después del bachillerato)	3	2	1	
			66.7%	33.3%	
	Licenciatura	36	22	14	
			61.1%	38.9%	
	Posgrado (especialidad, maestría, doctorado)	3	3		
			100%		

Clave	Escolaridad de la madre	Núm. de sustentantes	Sin testimonio (ST)	Testimonio de desempeño satisfactorio (TDS)	Testimonio de desempeño sobresaliente (TDSS)
	Total	228	130	89	9
			57.0%	39.0%	3.9%
3263	Bachillerato	1	1		
			100%		
	Total	1	1		
			100%		
3265	Carrera técnica	4	2	2	
			50.0%	50.0%	
	Licenciatura	1		1	
				100%	
	Total	5	2	3	
			40.0%	60.0%	
3266	Secundaria	1	1		
			100%		
	Total	1	1		
			100%		
3273	Primaria o No estudió	2	1	1	
			50.0%	50.0%	
	Total	2	1	1	
			50.0%	50.0%	
3279	Bachillerato	1	1		
			100%		
	Total	1	1		
			100%		
3280	Primaria o No estudió	1	1		
			100%		
	Secundaria	5	4		1
			80.0%		20.0%
	Bachillerato	3	3		
			100%		
	Licenciatura	1	1		
			100%		
	Total	10	9		1
			90.0%		10.0%
3281	Primaria o No estudió	1	1		
			100%		
	Secundaria	1	1		
			100%		
	Bachillerato	2	2		
			100%		
	Carrera técnica	3	3		
			100%		

Clave	Escolaridad de la madre	Núm. de sustentantes	Sin testimonio (ST)	Testimonio de desempeño satisfactorio (TDS)	Testimonio de desempeño sobresaliente (TDSS)
	Licenciatura	1	1		
			100%		
	Posgrado (especialidad, maestría, doctorado)	1		1	
				100%	
	Total	9	8	1	
			88.9%	11.1%	
3290	Bachillerato	2		2	
				100%	
	Carrera técnica	3	2	1	
			66.7%	33.3%	
	Técnico superior universitario (después del bachillerato)	2	1	1	
			50.0%	50.0%	
	Licenciatura	7	3	4	
			42.9%	57.1%	
	Posgrado (especialidad, maestría, doctorado)	3		2	1
				66.7%	33.3%
	Total	17	6	10	1
			35.3%	58.8%	5.9%
3292	Primaria o No estudió	1	1		
			100%		
	Secundaria	6	6		
			100%		
	Bachillerato	8	8		
			100%		
	Carrera técnica	4	4		
			100%		
	Licenciatura	1	1		
			100%		
	Posgrado (especialidad, maestría, doctorado)	1	1		
			100%		
	Total	21	21		
			100%		
3298	Secundaria	1	1		
			100%		
	Total	1	1		
			100%		
3299	Licenciatura	1		1	
				100%	
	Total	1		1	
				100%	
3300	Carrera técnica	1	1		
			100%		

Clave	Escolaridad de la madre	Núm. de sustentantes	Sin testimonio (ST)	Testimonio de desempeño satisfactorio (TDS)	Testimonio de desempeño sobresaliente (TDSS)
	Total	1	1		
			100%		
3306	Primaria o No estudió	1	1		
			100%		
	Secundaria	3	2	1	
			66.7%	33.3%	
	Bachillerato	1		1	
				100%	
	Técnico superior universitario (después del bachillerato)	1	1		
			100%		
	Licenciatura	1		1	
				100%	
	Total	7	4	3	
			57.1%	42.9%	
3309	Secundaria	2	2		
			100%		
	Carrera técnica	2	1	1	
			50.0%	50.0%	
	Total	4	3	1	
			75.0%	25.0%	
3312	Primaria o No estudió	4	3	1	
			75.0%	25.0%	
	Secundaria	5	3	2	
			60.0%	40.0%	
	Bachillerato	6	5	1	
			83.3%	16.7%	
	Carrera técnica	1	1		
			100%		
	Licenciatura	1	1		
			100%		
	Total	17	13	4	
			76.5%	23.5%	
3316	Carrera técnica	1		1	
				100%	
	Licenciatura	1	1		
			100%		
	Total	2	1	1	
			50.0%	50.0%	
3323	Primaria o No estudió	13	8	3	2
			61.5%	23.1%	15.4%
	Secundaria	24	13	11	
			54.2%	45.8%	

Clave	Escolaridad de la madre	Núm. de sustentantes	Sin testimonio (ST)	Testimonio de desempeño satisfactorio (TDS)	Testimonio de desempeño sobresaliente (TDSS)
	Bachillerato	4	3		1
			75.0%		25.0%
	Carrera técnica	6	5	1	
			83.3%	16.7%	
	Técnico superior universitario (después del bachillerato)	1	1		
			100%		
	Licenciatura	2	1	1	
			50.0%	50.0%	
	Total	50	31	16	3
			62.0%	32.0%	6.0%
3327	Secundaria	1	1		
			100%		
	Licenciatura	1	1		
			100%		
	Total	2	2		
			100%		
3333	Primaria o No estudió	1		1	
				100%	
	Total	1		1	
				100%	
3339	Primaria o No estudió	2	2		
			100%		
	Carrera técnica	3	3		
			100%		
	Licenciatura	3	2	1	
			66.7%	33.3%	
	Total	8	7	1	
			87.5%	12.5%	
3340	Primaria o No estudió	1	1		
			100%		
	Total	1	1		
			100%		
3344	Secundaria	2		1	1
				50.0%	50.0%
	Licenciatura	2	1	1	
			50.0%	50.0%	
	Posgrado (especialidad, maestría, doctorado)	2	1	1	
			50.0%	50.0%	
	Total	6	2	3	1
			33.3%	50.0%	16.7%
3346	Primaria o No estudió	2	2		
			100%		

Clave	Escolaridad de la madre	Núm. de sustentantes	Sin testimonio (ST)	Testimonio de desempeño satisfactorio (TDS)	Testimonio de desempeño sobresaliente (TDSS)
	Total	2	2		
			100%		
3351	Primaria o No estudió	7	4	2	1
			57.1%	28.6%	14.3%
	Secundaria	13	7	5	1
			53.8%	38.5%	7.7%
	Bachillerato	5	5		
			100%		
	Carrera técnica	4	3	1	
			75.0%	25.0%	
	Licenciatura	2	1	1	
			50.0%	50.0%	
	Posgrado (especialidad, maestría, doctorado)	3		1	2
				33.3%	66.7%
	Total	34	20	10	4
			58.8%	29.4%	11.8%
3357	Primaria o No estudió	1			1
					100%
	Total	1			1
					100%
3382	Bachillerato	1		1	
				100%	
	Total	1		1	
				100%	
3385	Primaria o No estudió	26	18	7	1
			69.2%	26.9%	3.8%
	Secundaria	22	12	10	
			54.5%	45.5%	
	Bachillerato	17	8	8	1
			47.1%	47.1%	5.9%
	Carrera técnica	18	9	8	1
			50.0%	44.4%	5.6%
	Técnico superior universitario (después del bachillerato)	7	2	4	1
			28.6%	57.1%	14.3%
	Licenciatura	26	15	6	5
			57.7%	23.1%	19.2%
	Posgrado (especialidad, maestría, doctorado)	4	2	2	
			50.0%	50.0%	
	Total	120	66	45	9
			55.0%	37.5%	7.5%
3386	Licenciatura	1		1	
				100%	

Clave	Escolaridad de la madre	Núm. de sustentantes	Sin testimonio (ST)	Testimonio de desempeño satisfactorio (TDS)	Testimonio de desempeño sobresaliente (TDSS)
	Total	1		1	
				100%	
3399	Secundaria	2	2		
			100%		
	Licenciatura	4	3	1	
			75.0%	25.0%	
	Total	6	5	1	
			83.3%	16.7%	
3405	Primaria o No estudió	4	2	1	1
			50.0%	25.0%	25.0%
	Secundaria	2	2		
			100%		
	Bachillerato	3	3		
			100%		
	Carrera técnica	2	1	1	
			50.0%	50.0%	
	Licenciatura	6	4	2	
			66.7%	33.3%	
	Posgrado (especialidad, maestría, doctorado)	4	2	2	
			50.0%	50.0%	
	Total	21	14	6	1
			66.7%	28.6%	4.8%
3406	Primaria o No estudió	1	1		
			100%		
	Secundaria	1	1		
			100%		
	Bachillerato	7	6	1	
			85.7%	14.3%	
	Carrera técnica	4	3	1	
			75.0%	25.0%	
	Licenciatura	11	11		
			100%		
	Posgrado (especialidad, maestría, doctorado)	1	1		
			100%		
	Total	25	23	2	
			92.0%	8.0%	
3408	Primaria o No estudió	10	8	2	
			80.0%	20.0%	
	Secundaria	12	10	2	
			83.3%	16.7%	
	Bachillerato	10	10		
			100%		

Clave	Escolaridad de la madre	Núm. de sustentantes	Sin testimonio (ST)	Testimonio de desempeño satisfactorio (TDS)	Testimonio de desempeño sobresaliente (TDSS)
	Carrera técnica	7	7		
			100%		
	Técnico superior universitario (después del bachillerato)	1		1	
				100%	
	Licenciatura	10	7	3	
			70.0%	30.0%	
	Posgrado (especialidad, maestría, doctorado)	2	2		
			100%		
	Total	52	44	8	
			84.6%	15.4%	
3409	Primaria o No estudió	1	1		
			100%		
	Secundaria	2	2		
			100%		
	Bachillerato	1	1		
			100%		
	Total	4	4		
			100%		
3410	Primaria o No estudió	5	3	2	
			60.0%	40.0%	
	Secundaria	4	3	1	
			75.0%	25.0%	
	Bachillerato	7	7		
			100%		
	Carrera técnica	7	6		1
			85.7%		14.3%
	Técnico superior universitario (después del bachillerato)	2	1	1	
			50.0%	50.0%	
	Licenciatura	11	8	3	
			72.7%	27.3%	
	Posgrado (especialidad, maestría, doctorado)	3	3		
			100%		
	Total	39	31	7	1
			79.5%	17.9%	2.6%
3411	Primaria o No estudió	3	2	1	
			66.7%	33.3%	
	Secundaria	4	4		
			100%		
	Bachillerato	3	2		1
			66.7%		33.3%
	Carrera técnica	8	5	3	
			62.5%	37.5%	

Clave	Escolaridad de la madre	Núm. de sustentantes	Sin testimonio (ST)	Testimonio de desempeño satisfactorio (TDS)	Testimonio de desempeño sobresaliente (TDSS)
	Técnico superior universitario (después del bachillerato)	3	3		
			100%		
	Licenciatura	6	6		
			100%		
	Total	27	22	4	1
			81.5%	14.8%	3.7%
3412	Primaria o No estudió	2	1	1	
			50.0%	50.0%	
	Bachillerato	3	1	2	
			33.3%	66.7%	
	Carrera técnica	2	2		
			100%		
	Licenciatura	15	12	3	
			80.0%	20.0%	
	Posgrado (especialidad, maestría, doctorado)	3		1	2
				33.3%	66.7%
	Total	25	16	7	2
			64.0%	28.0%	8.0%
3419	Primaria o No estudió	5	4	1	
			80.0%	20.0%	
	Secundaria	10	9	1	
			90.0%	10.0%	
	Bachillerato	5	5		
			100%		
	Carrera técnica	4	4		
			100%		
	Licenciatura	8	7	1	
			87.5%	12.5%	
	Posgrado (especialidad, maestría, doctorado)	1		1	
				100%	
	Total	33	29	4	
			87.9%	12.1%	
3420	Secundaria	2	2		
			100%		
	Bachillerato	1		1	
				100%	
	Carrera técnica	1	1		
			100%		
	Licenciatura	4	4		
			100%		
	Posgrado (especialidad, maestría, doctorado)	1	1		
			100%		

Clave	Escolaridad de la madre	Núm. de sustentantes	Sin testimonio (ST)	Testimonio de desempeño satisfactorio (TDS)	Testimonio de desempeño sobresaliente (TDSS)
	Total	9	8	1	
			88.9%	11.1%	
3421	Primaria o No estudió	2	2		
			100%		
	Secundaria	12	11	1	
			91.7%	8.3%	
	Bachillerato	5	5		
			100%		
	Carrera técnica	4	3	1	
			75.0%	25.0%	
	Licenciatura	5	4	1	
			80.0%	20.0%	
	Posgrado (especialidad, maestría, doctorado)	1	1		
			100%		
	Total	29	26	3	
			89.7%	10.3%	
3424	Bachillerato	1		1	
				100%	
	Licenciatura	1		1	
				100%	
	Total	2		2	
				100%	
3428	Primaria o No estudió	1	1		
			100%		
	Secundaria	1	1		
			100%		
	Técnico superior universitario (después del bachillerato)	1		1	
				100%	
	Licenciatura	1			1
					100%
	Posgrado (especialidad, maestría, doctorado)	2		2	
				100%	
	Total	6	2	3	1
			33.3%	50.0%	16.7%
3436	Bachillerato	2		2	
				100%	
	Licenciatura	5		1	4
				20.0%	80.0%
	Total	7		3	4
				42.9%	57.1%
3437	Secundaria	2	2		
			100%		

Clave	Escolaridad de la madre	Núm. de sustentantes	Sin testimonio (ST)	Testimonio de desempeño satisfactorio (TDS)	Testimonio de desempeño sobresaliente (TDSS)
	Bachillerato	1	1		
			100%		
	Total	3	3		
			100%		
3438	Licenciatura	1			1
					100%
	Total	1			1
					100%
3444	Primaria o No estudió	3	2	1	
			66.7%	33.3%	
	Secundaria	1	1		
			100%		
	Bachillerato	3		3	
				100%	
	Carrera técnica	1		1	
				100%	
	Licenciatura	2	1	1	
			50.0%	50.0%	
	Total	10	4	6	
			40.0%	60.0%	
3446	Primaria o No estudió	1	1		
			100%		
	Secundaria	2	1	1	
			50.0%	50.0%	
	Bachillerato	2	2		
			100%		
	Carrera técnica	1	1		
			100%		
	Licenciatura	1	1		
			100%		
	Total	7	6	1	
			85.7%	14.3%	
3448	Primaria o No estudió	1	1		
			100%		
	Total	1	1		
			100%		
3457	Primaria o No estudió	1	1		
			100%		
	Secundaria	1	1		
			100%		
	Carrera técnica	1		1	
				100%	

Clave	Escolaridad de la madre	Núm. de sustentantes	Sin testimonio (ST)	Testimonio de desempeño satisfactorio (TDS)	Testimonio de desempeño sobresaliente (TDSS)
	Licenciatura	1	1		
			100%		
	Total	4	3	1	
			75.0%	25.0%	
3458	Primaria o No estudió	5	1	2	2
			20.0%	40.0%	40.0%
	Secundaria	1		1	
				100%	
	Licenciatura	2	2		
			100%		
	Total	8	3	3	2
			37.5%	37.5%	25.0%
3471	Primaria o No estudió	8	5	3	
			62.5%	37.5%	
	Secundaria	12	7	5	
			58.3%	41.7%	
	Bachillerato	6	5	1	
			83.3%	16.7%	
	Carrera técnica	4	3	1	
			75.0%	25.0%	
	Licenciatura	3	2	1	
			66.7%	33.3%	
	Posgrado (especialidad, maestría, doctorado)	1		1	
				100%	
	Total	34	22	12	
			64.7%	35.3%	
3491	Primaria o No estudió	1	1		
			100%		
	Secundaria	1	1		
			100%		
	Total	2	2		
			100%		
3494	Primaria o No estudió	1	1		
			100%		
	Bachillerato	2	1	1	
			50.0%	50.0%	
	Total	3	2	1	
			66.7%	33.3%	
3495	Primaria o No estudió	12	6	6	
			50.0%	50.0%	
	Secundaria	5	5		
			100%		

Clave	Escolaridad de la madre	Núm. de sustentantes	Sin testimonio (ST)	Testimonio de desempeño satisfactorio (TDS)	Testimonio de desempeño sobresaliente (TDSS)
	Bachillerato	3		2	1
				66.7%	33.3%
	Carrera técnica	1	1		
			100%		
	Licenciatura	1	1		
			100%		
	Total	22	13	8	1
			59.1%	36.4%	4.5%
3497	Primaria o No estudió	1	1		
			100%		
	Secundaria	1	1		
			100%		
	Bachillerato	1		1	
				100%	
	Licenciatura	1	1		
			100%		
	Total	4	3	1	
			75.0%	25.0%	
3500	Primaria o No estudió	3	3		
			100%		
	Secundaria	2	2		
			100%		
	Carrera técnica	1	1		
			100%		
	Licenciatura	3	2	1	
			66.7%	33.3%	
	Total	9	8	1	
			88.9%	11.1%	
3504	Primaria o No estudió	2	1	1	
			50.0%	50.0%	
	Secundaria	8	5	2	1
			62.5%	25.0%	12.5%
	Bachillerato	10	7	1	2
			70.0%	10.0%	20.0%
	Carrera técnica	9	7	2	
			77.8%	22.2%	
	Técnico superior universitario (después del bachillerato)	2	2		
			100%		
	Licenciatura	3	3		
			100%		
	Posgrado (especialidad, maestría, doctorado)	3	2		1
			66.7%		33.3%

Clave	Escolaridad de la madre	Núm. de sustentantes	Sin testimonio (ST)	Testimonio de desempeño satisfactorio (TDS)	Testimonio de desempeño sobresaliente (TDSS)
	Total	37	27	6	4
			73.0%	16.2%	10.8%
3514	Primaria o No estudió	3	3		
			100%		
	Secundaria	1	1		
			100%		
	Total	4	4		
			100%		
3516	Primaria o No estudió	1	1		
			100%		
	Secundaria	1	1		
			100%		
	Total	2	2		
			100%		
3533	Primaria o No estudió	9	6	3	
			66.7%	33.3%	
	Secundaria	9	6	3	
			66.7%	33.3%	
	Bachillerato	9	8	1	
			88.9%	11.1%	
	Carrera técnica	10	8	2	
			80.0%	20.0%	
	Técnico superior universitario (después del bachillerato)	3	3		
			100%		
	Licenciatura	2	1	1	
			50.0%	50.0%	
	Total	42	32	10	
			76.2%	23.8%	
3535	Primaria o No estudió	2	2		
			100%		
	Secundaria	2	2		
			100%		
	Bachillerato	3	3		
			100%		
	Carrera técnica	1	1		
			100%		
	Licenciatura	4	3	1	
			75.0%	25.0%	
	Total	12	11	1	
			91.7%	8.3%	
3536	Primaria o No estudió	4	4		
			100%		

Clave	Escolaridad de la madre	Núm. de sustentantes	Sin testimonio (ST)	Testimonio de desempeño satisfactorio (TDS)	Testimonio de desempeño sobresaliente (TDSS)
	Secundaria	4	4		
			100%		
	Posgrado (especialidad, maestría, doctorado)	1	1		
			100%		
	Total	9	9		
			100%		
3537	Primaria o No estudió	2	2		
			100%		
	Secundaria	2	2		
			100%		
	Bachillerato	2	1		1
			50.0%		50.0%
	Licenciatura	2	2		
			100%		
	Total	8	7		1
			87.5%		12.5%
3543	Primaria o No estudió	3	3		
			100%		
	Carrera técnica	1	1		
			100%		
	Licenciatura	2	2		
			100%		
	Total	6	6		
			100%		
3548	Primaria o No estudió	1	1		
			100%		
	Secundaria	1		1	
				100%	
	Total	2	1	1	
			50.0%	50.0%	
3549	Primaria o No estudió	9	9		
			100%		
	Secundaria	6	5		1
			83.3%		16.7%
	Bachillerato	1	1		
			100%		
	Carrera técnica	3	1	2	
			33.3%	66.7%	
	Licenciatura	3	3		
			100%		
	Total	22	19	2	1
			86.4%	9.1%	4.5%

Clave	Escolaridad de la madre	Núm. de sustentantes	Sin testimonio (ST)	Testimonio de desempeño satisfactorio (TDS)	Testimonio de desempeño sobresaliente (TDSS)
3552	Primaria o No estudió	3	3		
			100%		
	Secundaria	1	1		
			100%		
	Carrera técnica	1	1		
			100%		
	Técnico superior universitario (después del bachillerato)	1	1		
			100%		
	Licenciatura	1	1		
			100%		
	Total	7	7		
			100%		
3571	Primaria o No estudió	4		4	
				100%	
	Secundaria	2	1		1
			50.0%		50.0%
	Bachillerato	2	1	1	
			50.0%	50.0%	
	Total	8	2	5	1
			25.0%	62.5%	12.5%
3573	Primaria o No estudió	1	1		
			100%		
	Secundaria	2	2		
			100%		
	Bachillerato	2	1	1	
			50.0%	50.0%	
	Licenciatura	3	3		
			100%		
	Total	8	7	1	
			87.5%	12.5%	
3586	Primaria o No estudió	1	1		
			100%		
	Licenciatura	1	1		
			100%		
	Total	2	2		
			100%		
3587	Secundaria	1	1		
			100%		
	Total	1	1		
			100%		
3601	Primaria o No estudió	2		2	
				100%	

Clave	Escolaridad de la madre	Núm. de sustentantes	Sin testimonio (ST)	Testimonio de desempeño satisfactorio (TDS)	Testimonio de desempeño sobresaliente (TDSS)
	Secundaria	1	1		
			100%		
	Total	3	1	2	
			33.3%	66.7%	
3610	Secundaria	1	1		
			100%		
	Carrera técnica	1	1		
			100%		
	Total	2	2		
			100%		
3614	Primaria o No estudió	2	1	1	
			50.0%	50.0%	
	Secundaria	4	1	3	
			25.0%	75.0%	
	Bachillerato	7	2	5	
			28.6%	71.4%	
	Carrera técnica	1	1		
			100%		
	Licenciatura	1	1		
			100%		
	Total	15	6	9	
			40.0%	60.0%	
3632	Primaria o No estudió	1		1	
				100%	
	Secundaria	2	1	1	
			50.0%	50.0%	
	Bachillerato	2		2	
				100%	
	Total	5	1	4	
			20.0%	80.0%	
3635	Secundaria	1	1		
			100%		
	Total	1	1		
			100%		
3636	Secundaria	2	2		
			100%		
	Licenciatura	1	1		
			100%		
	Total	3	3		
			100%		
3640	Primaria o No estudió	8	5	3	
			62.5%	37.5%	

Clave	Escolaridad de la madre	Núm. de sustentantes	Sin testimonio (ST)	Testimonio de desempeño satisfactorio (TDS)	Testimonio de desempeño sobresaliente (TDSS)
	Secundaria	3	3		
			100%		
	Bachillerato	4	2	2	
			50.0%	50.0%	
	Carrera técnica	3	1	2	
			33.3%	66.7%	
	Licenciatura	2	1	1	
			50.0%	50.0%	
	Posgrado (especialidad, maestría, doctorado)	1	1		
			100%		
	Total	21	13	8	
			61.9%	38.1%	
3642	Primaria o No estudió	2		2	
				100%	
	Total	2		2	
				100%	
3644	Secundaria	1	1		
			100%		
	Total	1	1		
			100%		
3645	Primaria o No estudió	1		1	
				100%	
	Secundaria	1	1		
			100%		
	Bachillerato	2	2		
			100%		
	Licenciatura	2		2	
				100%	
	Total	6	3	3	
			50.0%	50.0%	
3646	Carrera técnica	3		2	1
				66.7%	33.3%
	Técnico superior universitario (después del bachillerato)	1		1	
				100%	
	Total	4		3	1
				75.0%	25.0%
3648	Primaria o No estudió	8	6	2	
			75.0%	25.0%	
	Secundaria	7	5	2	
			71.4%	28.6%	
	Bachillerato	2	2		
			100%		

Clave	Escolaridad de la madre	Núm. de sustentantes	Sin testimonio (ST)	Testimonio de desempeño satisfactorio (TDS)	Testimonio de desempeño sobresaliente (TDSS)
	Carrera técnica	6	6		
			100%		
	Técnico superior universitario (después del bachillerato)	1	1		
			100%		
	Licenciatura	2	2		
			100%		
	Total	26	22	4	
			84.6%	15.4%	
3650	Primaria o No estudió	1	1		
			100%		
	Secundaria	3	1	2	
			33.3%	66.7%	
	Bachillerato	2	1	1	
			50.0%	50.0%	
	Técnico superior universitario (después del bachillerato)	1		1	
				100%	
	Total	7	3	4	
			42.9%	57.1%	
3652	Primaria o No estudió	7	7		
			100%		
	Secundaria	3	3		
			100%		
	Bachillerato	1	1		
			100%		
	Carrera técnica	1	1		
			100%		
	Posgrado (especialidad, maestría, doctorado)	1	1		
			100%		
	Total	13	13		
			100%		
3653	Primaria o No estudió	3		3	
				100%	
	Secundaria	3	2		1
			66.7%		33.3%
	Bachillerato	2	1	1	
			50.0%	50.0%	
	Licenciatura	3	2		1
			66.7%		33.3%
	Total	11	5	4	2
			45.5%	36.4%	18.2%
3699	Primaria o No estudió	31	11	11	9
			35.5%	35.5%	29.0%

Clave	Escolaridad de la madre	Núm. de sustentantes	Sin testimonio (ST)	Testimonio de desempeño satisfactorio (TDS)	Testimonio de desempeño sobresaliente (TDSS)
	Secundaria	18	8	7	3
			44.4%	38.9%	16.7%
	Bachillerato	10	4	3	3
			40.0%	30.0%	30.0%
	Carrera técnica	9	2	5	2
			22.2%	55.6%	22.2%
	Técnico superior universitario (después del bachillerato)	1		1	
				100%	
	Licenciatura	4	1	2	1
			25.0%	50.0%	25.0%
	Total	73	26	29	18
			35.6%	39.7%	24.7%
3702	Bachillerato	1		1	
				100%	
	Técnico superior universitario (después del bachillerato)	1		1	
				100%	
	Licenciatura	14	4	8	2
			28.6%	57.1%	14.3%
	Posgrado (especialidad, maestría, doctorado)	2	1	1	
			50.0%	50.0%	
	Total	18	5	11	2
			27.8%	61.1%	11.1%
3704	Primaria o No estudió	1		1	
				100%	
	Total	1		1	
				100%	
3706	Primaria o No estudió	11	6	5	
			54.5%	45.5%	
	Secundaria	14	11	3	
			78.6%	21.4%	
	Bachillerato	8	5	3	
			62.5%	37.5%	
	Carrera técnica	4	1	1	2
			25.0%	25.0%	50.0%
	Técnico superior universitario (después del bachillerato)	1		1	
				100%	
	Licenciatura	5	4	1	
			80.0%	20.0%	
	Posgrado (especialidad, maestría, doctorado)	4	1	1	2
			25.0%	25.0%	50.0%
	Total	47	28	15	4
			59.6%	31.9%	8.5%

Clave	Escolaridad de la madre	Núm. de sustentantes	Sin testimonio (ST)	Testimonio de desempeño satisfactorio (TDS)	Testimonio de desempeño sobresaliente (TDSS)
3712	Posgrado (especialidad, maestría, doctorado)	1	1		
			100%		
	Total	1	1		
			100%		
3713	Primaria o No estudió	1		1	
				100%	
	Secundaria	6	6		
			100%		
	Bachillerato	3	2	1	
			66.7%	33.3%	
	Licenciatura	2	2		
			100%		
	Total	12	10	2	
			83.3%	16.7%	
3714	Primaria o No estudió	1	1		
			100%		
	Secundaria	1		1	
				100%	
	Bachillerato	4	1	3	
			25.0%	75.0%	
	Total	6	2	4	
			33.3%	66.7%	
3718	Primaria o No estudió	1	1		
			100%		
	Total	1	1		
			100%		
3756	Primaria o No estudió	1	1		
			100%		
	Total	1	1		
			100%		
3765	Primaria o No estudió	1	1		
			100%		
	Total	1	1		
			100%		
3767	Primaria o No estudió	4	4		
			100%		
	Secundaria	2	2		
			100%		
	Licenciatura	1	1		
			100%		
	Total	7	7		
			100%		

Clave	Escolaridad de la madre	Núm. de sustentantes	Sin testimonio (ST)	Testimonio de desempeño satisfactorio (TDS)	Testimonio de desempeño sobresaliente (TDSS)
3768	Secundaria	1	1		
			100%		
	Total	1	1		
			100%		
3769	Licenciatura	2	1	1	
			50.0%	50.0%	
	Total	2	1	1	
			50.0%	50.0%	
3772	Primaria o No estudió	2	2		
			100%		
	Bachillerato	1	1		
			100%		
	Licenciatura	1	1		
			100%		
	Total	4	4		
			100%		
3774	Posgrado (especialidad, maestría, doctorado)	2	2		
			100%		
	Total	2	2		
			100%		
3776	Primaria o No estudió	4	3	1	
			75.0%	25.0%	
	Secundaria	8	7	1	
			87.5%	12.5%	
	Bachillerato	3	2	1	
			66.7%	33.3%	
	Carrera técnica	1	1		
			100%		
	Total	16	13	3	
			81.3%	18.8%	
3777	Secundaria	1	1		
			100%		
	Bachillerato	2	1	1	
			50.0%	50.0%	
	Carrera técnica	1	1		
			100%		
	Total	4	3	1	
			75.0%	25.0%	
3778	Bachillerato	1		1	
				100%	
	Total	1		1	
				100%	

Clave	Escolaridad de la madre	Núm. de sustentantes	Sin testimonio (ST)	Testimonio de desempeño satisfactorio (TDS)	Testimonio de desempeño sobresaliente (TDSS)
3779	Primaria o No estudió	6	6		
			100%		
	Secundaria	1	1		
			100%		
	Bachillerato	1	1		
			100%		
	Total	8	8		
			100%		
3781	Licenciatura	1	1		
			100%		
	Total	1	1		
			100%		
3789	Bachillerato	1	1		
			100%		
	Total	1	1		
			100%		
3795	Bachillerato	1		1	
				100%	
	Carrera técnica	1	1		
			100%		
	Licenciatura	4	4		
			100%		
	Total	6	5	1	
			83.3%	16.7%	
3821	Licenciatura	1	1		
			100%		
	Total	1	1		
			100%		
3841	Secundaria	1	1		
			100%		
	Bachillerato	1		1	
				100%	
	Carrera técnica	1	1		
			100%		
	Licenciatura	3	2	1	
			66.7%	33.3%	
	Total	6	4	2	
			66.7%	33.3%	
3842	Primaria o No estudió	3	2	1	
			66.7%	33.3%	
	Secundaria	3	2	1	
			66.7%	33.3%	

Clave	Escolaridad de la madre	Núm. de sustentantes	Sin testimonio (ST)	Testimonio de desempeño satisfactorio (TDS)	Testimonio de desempeño sobresaliente (TDSS)
	Bachillerato	4	3	1	
			75.0%	25.0%	
	Carrera técnica	1		1	
				100%	
	Licenciatura	3	3		
			100%		
	Posgrado (especialidad, maestría, doctorado)	1	1		
			100%		
	Total	15	11	4	
			73.3%	26.7%	
3843	Secundaria	2	1	1	
			50.0%	50.0%	
	Bachillerato	1	1		
			100%		
	Carrera técnica	1	1		
			100%		
	Licenciatura	4	3	1	
			75.0%	25.0%	
	Total	8	6	2	
			75.0%	25.0%	
3844	Primaria o No estudió	1	1		
			100%		
	Bachillerato	1	1		
			100%		
	Licenciatura	11	10	1	
			90.9%	9.1%	
	Total	13	12	1	
			92.3%	7.7%	
3845	Primaria o No estudió	3	3		
			100%		
	Secundaria	1	1		
			100%		
	Carrera técnica	1	1		
			100%		
	Licenciatura	1	1		
			100%		
	Posgrado (especialidad, maestría, doctorado)	1	1		
			100%		
	Total	7	7		
			100%		
3846	Bachillerato	1			1
					100%

Clave	Escolaridad de la madre	Núm. de sustentantes	Sin testimonio (ST)	Testimonio de desempeño satisfactorio (TDS)	Testimonio de desempeño sobresaliente (TDSS)
	Técnico superior universitario (después del bachillerato)	1		1	
				100%	
	Total	2		1	1
				50.0%	50.0%
3847	Primaria o No estudió	3	3		
			100%		
	Secundaria	8	8		
			100%		
	Bachillerato	5	4	1	
			80.0%	20.0%	
	Carrera técnica	2	2		
			100%		
	Licenciatura	3	2	1	
			66.7%	33.3%	
	Posgrado (especialidad, maestría, doctorado)	1	1		
			100%		
	Total	22	20	2	
			90.9%	9.1%	
3848	Bachillerato	2	1		1
			50.0%		50.0%
	Carrera técnica	2			2
					100%
	Técnico superior universitario (después del bachillerato)	2		2	
				100%	
	Licenciatura	9	1	5	3
			11.1%	55.6%	33.3%
	Posgrado (especialidad, maestría, doctorado)	6		1	5
				16.7%	83.3%
	Total	21	2	8	11
			9.5%	38.1%	52.4%
3849	Primaria o No estudió	8	4	4	
			50.0%	50.0%	
	Secundaria	8	6	2	
			75.0%	25.0%	
	Bachillerato	1		1	
				100%	
	Carrera técnica	1	1		
			100%		
	Licenciatura	1	1		
			100%		
	Posgrado (especialidad, maestría, doctorado)	1	1		
			100%		

Clave	Escolaridad de la madre	Núm. de sustentantes	Sin testimonio (ST)	Testimonio de desempeño satisfactorio (TDS)	Testimonio de desempeño sobresaliente (TDSS)
	Total	20	13	7	
			65.0%	35.0%	
3861	Primaria o No estudió	1	1		
			100%		
	Total	1	1		
			100%		
3862	Secundaria	2	2		
			100%		
	Total	2	2		
			100%		
3865	Primaria o No estudió	5	5		
			100%		
	Secundaria	8	7	1	
			87.5%	12.5%	
	Bachillerato	3	1	1	1
			33.3%	33.3%	33.3%
	Carrera técnica	2	2		
			100%		
	Licenciatura	3	3		
			100%		
	Total	21	18	2	1
			85.7%	9.5%	4.8%
3866	Secundaria	3	3		
			100%		
	Bachillerato	2	2		
			100%		
	Total	5	5		
			100%		
3869	Secundaria	4	4		
			100%		
	Bachillerato	4	4		
			100%		
	Carrera técnica	5	5		
			100%		
	Técnico superior universitario (después del bachillerato)	2	1	1	
			50.0%	50.0%	
	Licenciatura	4	4		
			100%		
	Posgrado (especialidad, maestría, doctorado)	1	1		
			100%		
	Total	20	19	1	
			95.0%	5.0%	

Clave	Escolaridad de la madre	Núm. de sustentantes	Sin testimonio (ST)	Testimonio de desempeño satisfactorio (TDS)	Testimonio de desempeño sobresaliente (TDSS)
3870	Secundaria	1	1		
			100%		
	Carrera técnica	1	1		
			100%		
	Total	2	2		
			100%		
3897	Primaria o No estudió	1	1		
			100%		
	Secundaria	1	1		
			100%		
	Bachillerato	2	1	1	
			50.0%	50.0%	
	Carrera técnica	1	1		
			100%		
	Licenciatura	1		1	
				100%	
	Total	6	4	2	
			66.7%	33.3%	
3898	Primaria o No estudió	11	10	1	
			90.9%	9.1%	
	Secundaria	4	4		
			100%		
	Bachillerato	1	1		
			100%		
	Carrera técnica	1	1		
			100%		
	Técnico superior universitario (después del bachillerato)	1	1		
			100%		
	Licenciatura	4	4		
			100%		
	Posgrado (especialidad, maestría, doctorado)	1	1		
			100%		
	Total	23	22	1	
			95.7%	4.3%	
3934	Carrera técnica	1			1
					100%
	Total	1			1
					100%
3951	Primaria o No estudió	1	1		
			100%		
	Bachillerato	1	1		
			100%		

Clave	Escolaridad de la madre	Núm. de sustentantes	Sin testimonio (ST)	Testimonio de desempeño satisfactorio (TDS)	Testimonio de desempeño sobresaliente (TDSS)
	Licenciatura	1	1		
			100%		
	Total	3	3		
			100%		
3958	Bachillerato	1	1		
			100%		
	Licenciatura	2	1	1	
			50.0%	50.0%	
	Total	3	2	1	
			66.7%	33.3%	
3959	Secundaria	1	1		
			100%		
	Total	1	1		
			100%		
3960	Primaria o No estudió	1	1		
			100%		
	Licenciatura	1	1		
			100%		
	Total	2	2		
			100%		
3961	Secundaria	1	1		
			100%		
	Total	1	1		
			100%		
3962	Carrera técnica	1	1		
			100%		
	Total	1	1		
			100%		
3963	Secundaria	1		1	
				100%	
	Total	1		1	
				100%	
3964	Primaria o No estudió	1	1		
			100%		
	Total	1	1		
			100%		
3965	Primaria o No estudió	1	1		
			100%		
	Total	1	1		
			100%		
3966	Secundaria	1	1		
			100%		

Clave	Escolaridad de la madre	Núm. de sustentantes	Sin testimonio (ST)	Testimonio de desempeño satisfactorio (TDS)	Testimonio de desempeño sobresaliente (TDSS)
	Total	1	1		
			100%		
3967	Bachillerato	1	1		
			100%		
	Total	1	1		
			100%		
3968	Primaria o No estudió	1	1		
			100%		
	Total	1	1		
			100%		
3969	Primaria o No estudió	2			2
					100%
	Secundaria	8	2	5	1
			25.0%	62.5%	12.5%
	Bachillerato	5		4	1
				80.0%	20.0%
	Carrera técnica	2		1	1
				50.0%	50.0%
	Técnico superior universitario (después del bachillerato)	1		1	
				100%	
	Licenciatura	1		1	
				100%	
	Posgrado (especialidad, maestría, doctorado)	1			1
					100%
	Total	20	2	12	6
			10.0%	60.0%	30.0%
3970	Licenciatura	2	2		
			100%		
	Total	2	2		
			100%		
3971	Primaria o No estudió	1	1		
			100%		
	Total	1	1		
			100%		
3972	Primaria o No estudió	1	1		
			100%		
	Bachillerato	1		1	
				100%	
	Total	2	1	1	
			50.0%	50.0%	
3973	Licenciatura	1	1		
			100%		

Clave	Escolaridad de la madre	Núm. de sustentantes	Sin testimonio (ST)	Testimonio de desempeño satisfactorio (TDS)	Testimonio de desempeño sobresaliente (TDSS)
	Total	1	1		
			100%		
3974	Secundaria	1	1		
			100%		
	Total	1	1		
			100%		
3975	Licenciatura	1	1		
			100%		
	Total	1	1		
			100%		
3976	Carrera técnica	1		1	
				100%	
	Total	1		1	
				100%	
3977	Primaria o No estudió	1	1		
			100%		
	Secundaria	1	1		
			100%		
	Técnico superior universitario (después del bachillerato)	1	1		
			100%		
	Total	3	3		
			100%		

- **Variables escolares durante la licenciatura**

Tabla 5. Número de sustentantes desagregados por institución y rangos del **promedio en la licenciatura**, en testimonios de desempeño.

Clave	Promedio en la licenciatura	Núm. de sustentantes	Sin testimonio (ST)	Testimonio de desempeño satisfactorio (TDS)	Testimonio de desempeño sobresaliente (TDSS)
12	7.0-7.9	49	34	14	1
			69.4%	28.6%	2.0%
	8.0-8.9	190	93	89	8
			48.9%	46.8%	4.2%
	9.0-10	32	3	17	12
			9.4%	53.1%	37.5%
	Total	271	130	120	21
			48.0%	44.3%	7.7%
22	7.0-7.9	11	9	2	
			81.8%	18.2%	
	8.0-8.9	16	15	1	
			93.8%	6.3%	
	9.0-10	2	1	1	
			50.0%	50.0%	
	Total	29	25	4	
			86.2%	13.8%	
41	7.0-7.9	1		1	
				100%	
	8.0-8.9	9	4	5	
			44.4%	55.6%	
	9.0-10	11	2	6	3
			18.2%	54.5%	27.3%
	Total	21	6	12	3
			28.6%	57.1%	14.3%
42	8.0-8.9	11	4	7	
			36.4%	63.6%	
	9.0-10	8	2	6	
			25.0%	75.0%	
	Total	19	6	13	
			31.6%	68.4%	
49	7.0-7.9	1	1		
			100%		
	8.0-8.9	8	6	2	
			75.0%	25.0%	
	Total	9	7	2	
			77.8%	22.2%	
53	7.0-7.9	3	2	1	

Clave	Promedio en la licenciatura	Núm. de sustentantes	Sin testimonio (ST)	Testimonio de desempeño satisfactorio (TDS)	Testimonio de desempeño sobresaliente (TDSS)
			66.7%	33.3%	
	8.0-8.9	7	6	1	
			85.7%	14.3%	
	9.0-10	4	4		
			100%		
	Total	14	12	2	
			85.7%	14.3%	
55	6.0-6.9	11	1	2	8
			9.1%	18.2%	72.7%
	7.0-7.9	26	5	11	10
			19.2%	42.3%	38.5%
	8.0-8.9	21	6	5	10
			28.6%	23.8%	47.6%
	Total	58	12	18	28
			20.7%	31.0%	48.3%
63	7.0-7.9	7	7		
			100%		
	8.0-8.9	19	15	3	1
			78.9%	15.8%	5.3%
	9.0-10	2		2	
				100%	
	Total	28	22	5	1
			78.6%	17.9%	3.6%
83	7.0-7.9	3	2	1	
			66.7%	33.3%	
	8.0-8.9	2	2		
			100%		
	Total	5	4	1	
			80.0%	20.0%	
95	7.0-7.9	1	1		
			100%		
	8.0-8.9	4	3	1	
			75.0%	25.0%	
	9.0-10	15	12	2	1
			80.0%	13.3%	6.7%
	Total	20	16	3	1
			80.0%	15.0%	5.0%
96	6.0-6.9	2	2		
			100%		
	7.0-7.9	13	10	3	
			76.9%	23.1%	
	8.0-8.9	7	6	1	

Clave	Promedio en la licenciatura	Núm. de sustentantes	Sin testimonio (ST)	Testimonio de desempeño satisfactorio (TDS)	Testimonio de desempeño sobresaliente (TDSS)
			85.7%	14.3%	
	9.0-10	1		1	
				100%	
	Total	23	18	5	
			78.3%	21.7%	
103	8.0-8.9	13	12		1
			92.3%		7.7%
	9.0-10	9	4	4	1
			44.4%	44.4%	11.1%
	Total	22	16	4	2
			72.7%	18.2%	9.1%
123	6.0-6.9	5	5		
			100%		
	7.0-7.9	45	36	9	
			80.0%	20.0%	
	8.0-8.9	44	29	13	2
			65.9%	29.5%	4.5%
	9.0-10	11	1	9	1
			9.1%	81.8%	9.1%
	Total	105	71	31	3
			67.6%	29.5%	2.9%
134	8.0-8.9	1		1	
				100%	
	Total	1		1	
				100%	
139	7.0-7.9	1	1		
			100%		
	8.0-8.9	3	3		
			100%		
	Total	4	4		
			100%		
148	6.0-6.9	7	6	1	
			85.7%	14.3%	
	7.0-7.9	80	46	33	1
			57.5%	41.3%	1.3%
	8.0-8.9	50	12	33	5
			24.0%	66.0%	10.0%
	Total	137	64	67	6
			46.7%	48.9%	4.4%
150	8.0-8.9	3	3		
			100%		
	Total	3	3		

Clave	Promedio en la licenciatura	Núm. de sustentantes	Sin testimonio (ST)	Testimonio de desempeño satisfactorio (TDS)	Testimonio de desempeño sobresaliente (TDSS)
			100%		
162	7.0-7.9	2	2		
			100%		
	8.0-8.9	3	3		
			100%		
	9.0-10	1	1		
			100%		
	Total	6	6		
			100%		
165	7.0-7.9	2	2		
			100%		
	8.0-8.9	37	35	2	
			94.6%	5.4%	
	9.0-10	47	36	11	
			76.6%	23.4%	
	Total	86	73	13	
			84.9%	15.1%	
166	8.0-8.9	16	15	1	
			93.8%	6.3%	
	9.0-10	46	37	9	
			80.4%	19.6%	
	Total	62	52	10	
			83.9%	16.1%	
167	6.0-6.9	1	1		
			100%		
	8.0-8.9	13	13		
			100%		
	9.0-10	40	33	7	
			82.5%	17.5%	
	Total	54	47	7	
			87.0%	13.0%	
170	7.0-7.9	2	1	1	
			50.0%	50.0%	
	8.0-8.9	1	1		
			100%		
	Total	3	2	1	
			66.7%	33.3%	
175	7.0-7.9	1	1		
			100%		
	8.0-8.9	1		1	
				100%	
	Total	2	1	1	

Clave	Promedio en la licenciatura	Núm. de sustentantes	Sin testimonio (ST)	Testimonio de desempeño satisfactorio (TDS)	Testimonio de desempeño sobresaliente (TDSS)
			50.0%	50.0%	
176	7.0-7.9	16	13	3	
			81.3%	18.8%	
	8.0-8.9	79	55	21	3
			69.6%	26.6%	3.8%
	9.0-10	20	8	9	3
			40.0%	45.0%	15.0%
	Total	115	76	33	6
			66.1%	28.7%	5.2%
186	7.0-7.9	3	3		
			100%		
	8.0-8.9	1	1		
			100%		
	9.0-10	1	1		
			100%		
	Total	5	5		
			100%		
197	7.0-7.9	2	2		
			100%		
	8.0-8.9	1	1		
			100%		
	Total	3	3		
			100%		
258	8.0-8.9	1		1	
				100%	
	Total	1		1	
				100%	
526	7.0-7.9	4	3	1	
			75.0%	25.0%	
	8.0-8.9	29	19	8	2
			65.5%	27.6%	6.9%
	9.0-10	15		13	2
				86.7%	13.3%
	Total	48	22	22	4
			45.8%	45.8%	8.3%
552	7.0-7.9	2	2		
			100%		
	8.0-8.9	3	2	1	
			66.7%	33.3%	
	9.0-10	1	1		
			100%		
	Total	6	5	1	

Clave	Promedio en la licenciatura	Núm. de sustentantes	Sin testimonio (ST)	Testimonio de desempeño satisfactorio (TDS)	Testimonio de desempeño sobresaliente (TDSS)
			83.3%	16.7%	
570	7.0-7.9	1	1		
			100%		
	8.0-8.9	1	1		
			100%		
	Total	2	2		
			100%		
594	7.0-7.9	13	12	1	
			92.3%	7.7%	
	8.0-8.9	27	16	10	1
			59.3%	37.0%	3.7%
	Total	40	28	11	1
			70.0%	27.5%	2.5%
618	7.0-7.9	1	1		
			100%		
	8.0-8.9	7	7		
			100%		
	9.0-10	8	6	2	
			75.0%	25.0%	
	Total	16	14	2	
			87.5%	12.5%	
628	8.0-8.9	6		4	2
				66.7%	33.3%
	9.0-10	3			3
					100%
	Total	9		4	5
				44.4%	55.6%
635	8.0-8.9	12	10	2	
			83.3%	16.7%	
	9.0-10	7	6	1	
			85.7%	14.3%	
	Total	19	16	3	
			84.2%	15.8%	
643	7.0-7.9	1	1		
			100%		
	8.0-8.9	7	6	1	
			85.7%	14.3%	
	9.0-10	6		6	
				100%	
	Total	14	7	7	
			50.0%	50.0%	
646	7.0-7.9	4	3	1	

Clave	Promedio en la licenciatura	Núm. de sustentantes	Sin testimonio (ST)	Testimonio de desempeño satisfactorio (TDS)	Testimonio de desempeño sobresaliente (TDSS)
			75.0%	25.0%	
	8.0-8.9	6	6		
			100%		
	9.0-10	2		2	
				100%	
	Total	12	9	3	
			75.0%	25.0%	
679	7.0-7.9	1	1		
			100%		
	Total	1	1		
			100%		
723	8.0-8.9	1	1		
			100%		
	Total	1	1		
			100%		
726	7.0-7.9	2	1	1	
			50.0%	50.0%	
	8.0-8.9	3	2	1	
			66.7%	33.3%	
	9.0-10	1		1	
				100%	
	Total	6	3	3	
			50.0%	50.0%	
735	6.0-6.9	1		1	
				100%	
	7.0-7.9	1		1	
				100%	
	8.0-8.9	7	4	3	
			57.1%	42.9%	
	Total	9	4	5	
			44.4%	55.6%	
747	7.0-7.9	1	1		
			100%		
	8.0-8.9	3	3		
			100%		
	Total	4	4		
			100%		
864	7.0-7.9	1	1		
			100%		
	8.0-8.9	7	5	2	
			71.4%	28.6%	
	9.0-10	2		2	

Clave	Promedio en la licenciatura	Núm. de sustentantes	Sin testimonio (ST)	Testimonio de desempeño satisfactorio (TDS)	Testimonio de desempeño sobresaliente (TDSS)
				100%	
	Total	10	6	4	
			60.0%	40.0%	
898	7.0-7.9	4	1	2	1
			25.0%	50.0%	25.0%
	8.0-8.9	17	1	3	13
			5.9%	17.6%	76.5%
	9.0-10	8		2	6
				25.0%	75.0%
	Total	29	2	7	20
			6.9%	24.1%	69.0%
899	7.0-7.9	5		3	2
				60.0%	40.0%
	8.0-8.9	26	5	11	10
			19.2%	42.3%	38.5%
	9.0-10	14		5	9
				35.7%	64.3%
	Total	45	5	19	21
			11.1%	42.2%	46.7%
905	8.0-8.9	15	3	10	2
			20.0%	66.7%	13.3%
	9.0-10	8	1	5	2
			12.5%	62.5%	25.0%
	Total	23	4	15	4
			17.4%	65.2%	17.4%
908	7.0-7.9	1	1		
			100%		
	8.0-8.9	19	7	11	1
			36.8%	57.9%	5.3%
	9.0-10	15	3	9	3
			20.0%	60.0%	20.0%
	Total	35	11	20	4
			31.4%	57.1%	11.4%
917	7.0-7.9	8	5	3	
			62.5%	37.5%	
	8.0-8.9	57	17	29	11
			29.8%	50.9%	19.3%
	9.0-10	27	3	12	12
			11.1%	44.4%	44.4%
	Total	92	25	44	23
			27.2%	47.8%	25.0%
918	8.0-8.9	6	1	3	2

Clave	Promedio en la licenciatura	Núm. de sustentantes	Sin testimonio (ST)	Testimonio de desempeño satisfactorio (TDS)	Testimonio de desempeño sobresaliente (TDSS)
			16.7%	50.0%	33.3%
	9.0-10	6		1	5
				16.7%	83.3%
	Total	12	1	4	7
			8.3%	33.3%	58.3%
922	8.0-8.9	1			1
					100%
	Total	1			1
					100%
925	7.0-7.9	4	1	2	1
			25.0%	50.0%	25.0%
	8.0-8.9	19	4	13	2
			21.1%	68.4%	10.5%
	9.0-10	11		4	7
				36.4%	63.6%
	Total	34	5	19	10
			14.7%	55.9%	29.4%
929	7.0-7.9	3	2	1	
			66.7%	33.3%	
	8.0-8.9	12	3	8	1
			25.0%	66.7%	8.3%
	9.0-10	6		5	1
				83.3%	16.7%
	Total	21	5	14	2
			23.8%	66.7%	9.5%
931	8.0-8.9	5		2	3
				40.0%	60.0%
	9.0-10	7		5	2
				71.4%	28.6%
	Total	12		7	5
				58.3%	41.7%
942	6.0-6.9	2	1	1	
			50.0%	50.0%	
	7.0-7.9	18	11	7	
			61.1%	38.9%	
	8.0-8.9	33	19	13	1
			57.6%	39.4%	3.0%
	9.0-10	1	1		
			100%		
	Total	54	32	21	1
			59.3%	38.9%	1.9%
949	7.0-7.9	1	1		

Clave	Promedio en la licenciatura	Núm. de sustentantes	Sin testimonio (ST)	Testimonio de desempeño satisfactorio (TDS)	Testimonio de desempeño sobresaliente (TDSS)
			100%		
	8.0-8.9	4	2	1	1
			50.0%	25.0%	25.0%
	9.0-10	1	1		
			100%		
	Total	6	4	1	1
			66.7%	16.7%	16.7%
979	7.0-7.9	5	4	1	
			80.0%	20.0%	
	8.0-8.9	18	14	3	1
			77.8%	16.7%	5.6%
	Total	23	18	4	1
			78.3%	17.4%	4.3%
986	8.0-8.9	1	1		
			100%		
	Total	1	1		
			100%		
996	8.0-8.9	2	2		
			100%		
	Total	2	2		
			100%		
999	8.0-8.9	8	7	1	
			87.5%	12.5%	
	9.0-10	4	4		
			100%		
	Total	12	11	1	
			91.7%	8.3%	
1002	7.0-7.9	11		8	3
				72.7%	27.3%
	8.0-8.9	62	4	37	21
			6.5%	59.7%	33.9%
	9.0-10	12		3	9
				25.0%	75.0%
	Total	85	4	48	33
			4.7%	56.5%	38.8%
1011	7.0-7.9	10	5	5	
			50.0%	50.0%	
	8.0-8.9	87	32	40	15
			36.8%	46.0%	17.2%
	9.0-10	46	16	14	16
			34.8%	30.4%	34.8%
	Total	143	53	59	31

Clave	Promedio en la licenciatura	Núm. de sustentantes	Sin testimonio (ST)	Testimonio de desempeño satisfactorio (TDS)	Testimonio de desempeño sobresaliente (TDSS)
			37.1%	41.3%	21.7%
1016	6.0-6.9	43	4	30	9
			9.3%	69.8%	20.9%
	7.0-7.9	20	1	11	8
			5.0%	55.0%	40.0%
	8.0-8.9	5		2	3
				40.0%	60.0%
	Total	68	5	43	20
			7.4%	63.2%	29.4%
1017	7.0-7.9	4	4		
			100%		
	8.0-8.9	40	31	9	
			77.5%	22.5%	
	9.0-10	8	5	3	
			62.5%	37.5%	
	Total	52	40	12	
			76.9%	23.1%	
1018	7.0-7.9	11	9	2	
			81.8%	18.2%	
	8.0-8.9	185	133	51	1
			71.9%	27.6%	0.5%
	9.0-10	102	48	44	10
			47.1%	43.1%	9.8%
	Total	298	190	97	11
			63.8%	32.6%	3.7%
1020	8.0-8.9	31	26	5	
			83.9%	16.1%	
	9.0-10	28	16	10	2
			57.1%	35.7%	7.1%
	Total	59	42	15	2
			71.2%	25.4%	3.4%
1021	6.0-6.9	2	2		
			100%		
	7.0-7.9	45	36	9	
			80.0%	20.0%	
	8.0-8.9	480	341	134	5
			71.0%	27.9%	1.0%
	9.0-10	218	79	118	21
			36.2%	54.1%	9.6%
	Total	745	458	261	26
			61.5%	35.0%	3.5%
1022	7.0-7.9	21	13	7	1

Clave	Promedio en la licenciatura	Núm. de sustentantes	Sin testimonio (ST)	Testimonio de desempeño satisfactorio (TDS)	Testimonio de desempeño sobresaliente (TDSS)
			61.9%	33.3%	4.8%
	8.0-8.9	82	41	38	3
			50.0%	46.3%	3.7%
	9.0-10	3		3	
				100%	
	Total	106	54	48	4
			50.9%	45.3%	3.8%
1028	7.0-7.9	1		1	
				100%	
	8.0-8.9	4	4		
			100%		
	9.0-10	1	1		
			100%		
	Total	6	5	1	
			83.3%	16.7%	
1031	8.0-8.9	1	1		
			100%		
	Total	1	1		
			100%		
1033	7.0-7.9	24	18	5	1
			75.0%	20.8%	4.2%
	8.0-8.9	179	66	92	21
			36.9%	51.4%	11.7%
	9.0-10	22	3	10	9
			13.6%	45.5%	40.9%
	Total	225	87	107	31
			38.7%	47.6%	13.8%
1035	7.0-7.9	13	10	3	
			76.9%	23.1%	
	8.0-8.9	173	69	93	11
			39.9%	53.8%	6.4%
	9.0-10	97	15	63	19
			15.5%	64.9%	19.6%
	Total	283	94	159	30
			33.2%	56.2%	10.6%
1039	7.0-7.9	1	1		
			100%		
	8.0-8.9	90	49	37	4
			54.4%	41.1%	4.4%
	9.0-10	33	11	16	6
			33.3%	48.5%	18.2%
	Total	124	61	53	10

Clave	Promedio en la licenciatura	Núm. de sustentantes	Sin testimonio (ST)	Testimonio de desempeño satisfactorio (TDS)	Testimonio de desempeño sobresaliente (TDSS)
			49.2%	42.7%	8.1%
1041	7.0-7.9	7	6	1	
			85.7%	14.3%	
	8.0-8.9	115	103	10	2
			89.6%	8.7%	1.7%
	9.0-10	57	26	28	3
			45.6%	49.1%	5.3%
	Total	179	135	39	5
			75.4%	21.8%	2.8%
1045	8.0-8.9	3	3		
			100%		
	9.0-10	29	24	5	
			82.8%	17.2%	
	Total	32	27	5	
			84.4%	15.6%	
1053	7.0-7.9	49	40	8	1
			81.6%	16.3%	2.0%
	8.0-8.9	206	143	59	4
			69.4%	28.6%	1.9%
	9.0-10	99	26	55	18
			26.3%	55.6%	18.2%
	Total	354	209	122	23
			59.0%	34.5%	6.5%
1054	8.0-8.9	2	2		
			100%		
	Total	2	2		
			100%		
1056	6.0-6.9	9	7	2	
			77.8%	22.2%	
	7.0-7.9	95	86	9	
			90.5%	9.5%	
	8.0-8.9	724	635	88	1
			87.7%	12.2%	0.1%
	9.0-10	355	232	106	17
			65.4%	29.9%	4.8%
	Total	1183	960	205	18
			81.1%	17.3%	1.5%
1061	8.0-8.9	45	12	23	10
			26.7%	51.1%	22.2%
	9.0-10	13	1	10	2
			7.7%	76.9%	15.4%
	Total	58	13	33	12

Clave	Promedio en la licenciatura	Núm. de sustentantes	Sin testimonio (ST)	Testimonio de desempeño satisfactorio (TDS)	Testimonio de desempeño sobresaliente (TDSS)
			22.4%	56.9%	20.7%
1065	6.0-6.9	2		2	
				100%	
	7.0-7.9	55	31	23	1
			56.4%	41.8%	1.8%
	8.0-8.9	93	24	50	19
			25.8%	53.8%	20.4%
	9.0-10	15		6	9
				40.0%	60.0%
	Total	165	55	81	29
			33.3%	49.1%	17.6%
1068	7.0-7.9	1	1		
			100%		
	8.0-8.9	2	2		
			100%		
	Total	3	3		
			100%		
1069	8.0-8.9	2	2		
			100%		
	Total	2	2		
			100%		
1074	7.0-7.9	8	8		
			100%		
	8.0-8.9	9	8	1	
			88.9%	11.1%	
	9.0-10	3	2	1	
			66.7%	33.3%	
	Total	20	18	2	
			90.0%	10.0%	
1076	7.0-7.9	28	23	5	
			82.1%	17.9%	
	8.0-8.9	37	30	7	
			81.1%	18.9%	
	9.0-10	34	11	18	5
			32.4%	52.9%	14.7%
	Total	99	64	30	5
			64.6%	30.3%	5.1%
1084	7.0-7.9	7		2	5
				28.6%	71.4%
	8.0-8.9	155	5	61	89
			3.2%	39.4%	57.4%
	9.0-10	41		12	29

Clave	Promedio en la licenciatura	Núm. de sustentantes	Sin testimonio (ST)	Testimonio de desempeño satisfactorio (TDS)	Testimonio de desempeño sobresaliente (TDSS)
				29.3%	70.7%
	Total	203	5	75	123
			2.5%	36.9%	60.6%
1086	7.0-7.9	2	2		
			100%		
	8.0-8.9	81	57	22	2
			70.4%	27.2%	2.5%
	9.0-10	11	6	5	
			54.5%	45.5%	
	Total	94	65	27	2
			69.1%	28.7%	2.1%
1087	7.0-7.9	4	4		
			100%		
	8.0-8.9	31	22	9	
			71.0%	29.0%	
	9.0-10	27	14	8	5
			51.9%	29.6%	18.5%
	Total	62	40	17	5
			64.5%	27.4%	8.1%
1088	7.0-7.9	17	15	1	1
			88.2%	5.9%	5.9%
	8.0-8.9	180	103	73	4
			57.2%	40.6%	2.2%
	9.0-10	46	6	35	5
			13.0%	76.1%	10.9%
	Total	243	124	109	10
			51.0%	44.9%	4.1%
1090	7.0-7.9	4		4	
				100%	
	8.0-8.9	137	28	84	25
			20.4%	61.3%	18.2%
	9.0-10	66	3	27	36
			4.5%	40.9%	54.5%
	Total	207	31	115	61
			15.0%	55.6%	29.5%
1094	7.0-7.9	11	7	4	
			63.6%	36.4%	
	8.0-8.9	64	36	27	1
			56.3%	42.2%	1.6%
	9.0-10	8	6	2	
			75.0%	25.0%	
	Total	83	49	33	1

Clave	Promedio en la licenciatura	Núm. de sustentantes	Sin testimonio (ST)	Testimonio de desempeño satisfactorio (TDS)	Testimonio de desempeño sobresaliente (TDSS)
			59.0%	39.8%	1.2%
1095	7.0-7.9	48	29	18	1
			60.4%	37.5%	2.1%
	8.0-8.9	64	26	32	6
			40.6%	50.0%	9.4%
	9.0-10	1		1	
				100%	
	Total	113	55	51	7
			48.7%	45.1%	6.2%
1096	7.0-7.9	43	24	19	
			55.8%	44.2%	
	8.0-8.9	63	22	38	3
			34.9%	60.3%	4.8%
	9.0-10	1	1		
			100%		
	Total	107	47	57	3
			43.9%	53.3%	2.8%
1097	7.0-7.9	8	3	3	2
			37.5%	37.5%	25.0%
	8.0-8.9	16	5	9	2
			31.3%	56.3%	12.5%
	Total	24	8	12	4
			33.3%	50.0%	16.7%
1106	7.0-7.9	27	10	15	2
			37.0%	55.6%	7.4%
	8.0-8.9	56	14	31	11
			25.0%	55.4%	19.6%
	9.0-10	2		1	1
				50.0%	50.0%
	Total	85	24	47	14
			28.2%	55.3%	16.5%
1107	6.0-6.9	1		1	
				100%	
	7.0-7.9	19	11	8	
			57.9%	42.1%	
	8.0-8.9	17	11	6	
			64.7%	35.3%	
	Total	37	22	15	
			59.5%	40.5%	
1120	8.0-8.9	1		1	
				100%	
	Total	1		1	

Clave	Promedio en la licenciatura	Núm. de sustentantes	Sin testimonio (ST)	Testimonio de desempeño satisfactorio (TDS)	Testimonio de desempeño sobresaliente (TDSS)
				100%	
1126	8.0-8.9	1	1		
			100%		
	Total	1	1		
			100%		
1136	8.0-8.9	6	5	1	
			83.3%	16.7%	
	9.0-10	5	4	1	
			80.0%	20.0%	
	Total	11	9	2	
			81.8%	18.2%	
1142	7.0-7.9	2	1	1	
			50.0%	50.0%	
	8.0-8.9	6	4	2	
			66.7%	33.3%	
	Total	8	5	3	
			62.5%	37.5%	
1148	8.0-8.9	3	1	2	
			33.3%	66.7%	
	9.0-10	2		1	1
				50.0%	50.0%
	Total	5	1	3	1
			20.0%	60.0%	20.0%
1152	7.0-7.9	5	1	2	2
			20.0%	40.0%	40.0%
	8.0-8.9	58	5	38	15
			8.6%	65.5%	25.9%
	9.0-10	17		6	11
				35.3%	64.7%
	Total	80	6	46	28
			7.5%	57.5%	35.0%
1155	9.0-10	10	6	4	
			60.0%	40.0%	
	Total	10	6	4	
			60.0%	40.0%	
1159	8.0-8.9	1		1	
				100%	
	Total	1		1	
				100%	
1161	7.0-7.9	17	16	1	
			94.1%	5.9%	
	8.0-8.9	107	83	22	2

Clave	Promedio en la licenciatura	Núm. de sustentantes	Sin testimonio (ST)	Testimonio de desempeño satisfactorio (TDS)	Testimonio de desempeño sobresaliente (TDSS)
			77.6%	20.6%	1.9%
	9.0-10	31	17	11	3
			54.8%	35.5%	9.7%
	Total	155	116	34	5
			74.8%	21.9%	3.2%
1166	6.0-6.9	1		1	
				100%	
	7.0-7.9	4	3	1	
			75.0%	25.0%	
	8.0-8.9	339	134	180	25
			39.5%	53.1%	7.4%
	9.0-10	127	30	70	27
			23.6%	55.1%	21.3%
	Total	471	167	252	52
			35.5%	53.5%	11.0%
1170	7.0-7.9	8	8		
			100%		
	8.0-8.9	53	47	6	
			88.7%	11.3%	
	9.0-10	49	34	14	1
			69.4%	28.6%	2.0%
	Total	110	89	20	1
			80.9%	18.2%	0.9%
1171	6.0-6.9	1	1		
			100%		
	7.0-7.9	12	12		
			100%		
	8.0-8.9	47	38	8	1
			80.9%	17.0%	2.1%
	9.0-10	19	9	6	4
			47.4%	31.6%	21.1%
	Total	79	60	14	5
			75.9%	17.7%	6.3%
1172	7.0-7.9	8	6	2	
			75.0%	25.0%	
	8.0-8.9	57	39	17	1
			68.4%	29.8%	1.8%
	9.0-10	39	22	15	2
			56.4%	38.5%	5.1%
	Total	104	67	34	3
			64.4%	32.7%	2.9%
1175	7.0-7.9	15	14	1	

Clave	Promedio en la licenciatura	Núm. de sustentantes	Sin testimonio (ST)	Testimonio de desempeño satisfactorio (TDS)	Testimonio de desempeño sobresaliente (TDSS)
			93.3%	6.7%	
	8.0-8.9	79	68	11	
			86.1%	13.9%	
	9.0-10	60	45	14	1
			75.0%	23.3%	1.7%
	Total	154	127	26	1
			82.5%	16.9%	0.6%
1176	7.0-7.9	4	4		
			100%		
	8.0-8.9	57	48	9	
			84.2%	15.8%	
	9.0-10	67	38	23	6
			56.7%	34.3%	9.0%
	Total	128	90	32	6
			70.3%	25.0%	4.7%
1179	8.0-8.9	31	1	11	19
			3.2%	35.5%	61.3%
	9.0-10	4			4
					100%
	Total	35	1	11	23
			2.9%	31.4%	65.7%
1185	7.0-7.9	18	9	9	
			50.0%	50.0%	
	8.0-8.9	43	14	19	10
			32.6%	44.2%	23.3%
	9.0-10	2	1	1	
			50.0%	50.0%	
	Total	63	24	29	10
			38.1%	46.0%	15.9%
1186	8.0-8.9	4	1	3	
			25.0%	75.0%	
	Total	4	1	3	
			25.0%	75.0%	
1189	8.0-8.9	3	1		2
			33.3%		66.7%
	9.0-10	3		1	2
				33.3%	66.7%
	Total	6	1	1	4
			16.7%	16.7%	66.7%
1192	8.0-8.9	1	1		
			100%		
	9.0-10	1	1		

Clave	Promedio en la licenciatura	Núm. de sustentantes	Sin testimonio (ST)	Testimonio de desempeño satisfactorio (TDS)	Testimonio de desempeño sobresaliente (TDSS)
			100%		
	Total	2	2		
			100%		
1197	8.0-8.9	1		1	
				100%	
	Total	1		1	
				100%	
1215	8.0-8.9	1	1		
			100%		
	Total	1	1		
			100%		
1219	7.0-7.9	1		1	
				100%	
	8.0-8.9	31	22	9	
			71.0%	29.0%	
	9.0-10	7	3	3	1
			42.9%	42.9%	14.3%
	Total	39	25	13	1
			64.1%	33.3%	2.6%
1224	7.0-7.9	2	2		
			100%		
	8.0-8.9	19	16	3	
			84.2%	15.8%	
	9.0-10	18	11	7	
			61.1%	38.9%	
	Total	39	29	10	
			74.4%	25.6%	
1225	7.0-7.9	8	7	1	
			87.5%	12.5%	
	8.0-8.9	88	63	25	
			71.6%	28.4%	
	9.0-10	150	78	59	13
			52.0%	39.3%	8.7%
	Total	246	148	85	13
			60.2%	34.6%	5.3%
1226	7.0-7.9	3	3		
			100%		
	8.0-8.9	24	23	1	
			95.8%	4.2%	
	9.0-10	78	72	5	1
			92.3%	6.4%	1.3%
	Total	105	98	6	1

Clave	Promedio en la licenciatura	Núm. de sustentantes	Sin testimonio (ST)	Testimonio de desempeño satisfactorio (TDS)	Testimonio de desempeño sobresaliente (TDSS)
			93.3%	5.7%	1.0%
1236	8.0-8.9	8	6	2	
			75.0%	25.0%	
	9.0-10	8	5	3	
			62.5%	37.5%	
	Total	16	11	5	
			68.8%	31.3%	
1243	9.0-10	1			1
					100%
	Total	1			1
					100%
1245	7.0-7.9	1		1	
				100%	
	Total	1		1	
				100%	
1249	8.0-8.9	2	1	1	
			50.0%	50.0%	
	Total	2	1	1	
			50.0%	50.0%	
1250	7.0-7.9	1	1		
			100%		
	8.0-8.9	5	3	2	
			60.0%	40.0%	
	Total	6	4	2	
			66.7%	33.3%	
1252	7.0-7.9	3	3		
			100%		
	8.0-8.9	11	6	5	
			54.5%	45.5%	
	9.0-10	2		2	
				100%	
	Total	16	9	7	
			56.3%	43.8%	
1253	7.0-7.9	5	4	1	
			80.0%	20.0%	
	8.0-8.9	1		1	
				100%	
	9.0-10	2	2		
			100%		
	Total	8	6	2	
			75.0%	25.0%	
1254	7.0-7.9	2	1	1	

Clave	Promedio en la licenciatura	Núm. de sustentantes	Sin testimonio (ST)	Testimonio de desempeño satisfactorio (TDS)	Testimonio de desempeño sobresaliente (TDSS)
			50.0%	50.0%	
	8.0-8.9	2	2		
			100%		
	9.0-10	1		1	
				100%	
	Total	5	3	2	
			60.0%	40.0%	
1257	7.0-7.9	1	1		
			100%		
	8.0-8.9	3	2	1	
			66.7%	33.3%	
	Total	4	3	1	
			75.0%	25.0%	
1258	7.0-7.9	2	1	1	
			50.0%	50.0%	
	8.0-8.9	4	3	1	
			75.0%	25.0%	
	Total	6	4	2	
			66.7%	33.3%	
1264	7.0-7.9	4	2	2	
			50.0%	50.0%	
	8.0-8.9	20	13	6	1
			65.0%	30.0%	5.0%
	9.0-10	41	19	16	6
			46.3%	39.0%	14.6%
	Total	65	34	24	7
			52.3%	36.9%	10.8%
1267	7.0-7.9	1	1		
			100%		
	8.0-8.9	1			1
					100%
	Total	2	1		1
			50.0%		50.0%
1269	7.0-7.9	1	1		
			100%		
	Total	1	1		
			100%		
1270	8.0-8.9	2	1	1	
			50.0%	50.0%	
	9.0-10	2		1	1
				50.0%	50.0%
	Total	4	1	2	1

Clave	Promedio en la licenciatura	Núm. de sustentantes	Sin testimonio (ST)	Testimonio de desempeño satisfactorio (TDS)	Testimonio de desempeño sobresaliente (TDSS)
			25.0%	50.0%	25.0%
1271	8.0-8.9	3	1	2	
			33.3%	66.7%	
	9.0-10	4	4		
			100%		
	Total	7	5	2	
			71.4%	28.6%	
1272	8.0-8.9	8	6	1	1
			75.0%	12.5%	12.5%
	9.0-10	11	7	2	2
			63.6%	18.2%	18.2%
	Total	19	13	3	3
			68.4%	15.8%	15.8%
1275	7.0-7.9	1		1	
				100%	
	8.0-8.9	12	8	4	
			66.7%	33.3%	
	9.0-10	14	7	4	3
			50.0%	28.6%	21.4%
	Total	27	15	9	3
			55.6%	33.3%	11.1%
1277	7.0-7.9	3	3		
			100%		
	8.0-8.9	4	3	1	
			75.0%	25.0%	
	9.0-10	8	5	2	1
			62.5%	25.0%	12.5%
	Total	15	11	3	1
			73.3%	20.0%	6.7%
1278	7.0-7.9	6	4	2	
			66.7%	33.3%	
	8.0-8.9	49	25	20	4
			51.0%	40.8%	8.2%
	9.0-10	26	8	14	4
			30.8%	53.8%	15.4%
	Total	81	37	36	8
			45.7%	44.4%	9.9%
1279	7.0-7.9	1	1		
			100%		
	8.0-8.9	1	1		
			100%		
	9.0-10	2	1		1

Clave	Promedio en la licenciatura	Núm. de sustentantes	Sin testimonio (ST)	Testimonio de desempeño satisfactorio (TDS)	Testimonio de desempeño sobresaliente (TDSS)
			50.0%		50.0%
	Total	4	3		1
			75.0%		25.0%
1281	8.0-8.9	10	6	2	2
			60.0%	20.0%	20.0%
	9.0-10	18	4	9	5
			22.2%	50.0%	27.8%
	Total	28	10	11	7
			35.7%	39.3%	25.0%
1282	7.0-7.9	1	1		
			100%		
	8.0-8.9	14	11	3	
			78.6%	21.4%	
	9.0-10	34	20	11	3
			58.8%	32.4%	8.8%
	Total	49	32	14	3
			65.3%	28.6%	6.1%
1284	6.0-6.9	1			1
					100%
	7.0-7.9	6	3	2	1
			50.0%	33.3%	16.7%
	8.0-8.9	52	17	28	7
			32.7%	53.8%	13.5%
	9.0-10	17	3	10	4
			17.6%	58.8%	23.5%
	Total	76	23	40	13
			30.3%	52.6%	17.1%
1285	7.0-7.9	1	1		
			100%		
	8.0-8.9	12	6	3	3
			50.0%	25.0%	25.0%
	9.0-10	24	5	11	8
			20.8%	45.8%	33.3%
	Total	37	12	14	11
			32.4%	37.8%	29.7%
1286	7.0-7.9	3	3		
			100%		
	8.0-8.9	39	18	19	2
			46.2%	48.7%	5.1%
	9.0-10	45	10	16	19
			22.2%	35.6%	42.2%
	Total	87	31	35	21

Clave	Promedio en la licenciatura	Núm. de sustentantes	Sin testimonio (ST)	Testimonio de desempeño satisfactorio (TDS)	Testimonio de desempeño sobresaliente (TDSS)
			35.6%	40.2%	24.1%
1287	7.0-7.9	1		1	
				100%	
	8.0-8.9	15	7	7	1
			46.7%	46.7%	6.7%
	9.0-10	17	2	9	6
			11.8%	52.9%	35.3%
	Total	33	9	17	7
			27.3%	51.5%	21.2%
1289	7.0-7.9	4	1	2	1
			25.0%	50.0%	25.0%
	8.0-8.9	13	2	6	5
			15.4%	46.2%	38.5%
	9.0-10	17		6	11
				35.3%	64.7%
	Total	34	3	14	17
			8.8%	41.2%	50.0%
1290	8.0-8.9	6	4		2
			66.7%		33.3%
	9.0-10	5		5	
				100%	
	Total	11	4	5	2
			36.4%	45.5%	18.2%
1292	7.0-7.9	5	2	2	1
			40.0%	40.0%	20.0%
	8.0-8.9	73	33	30	10
			45.2%	41.1%	13.7%
	9.0-10	79	13	41	25
			16.5%	51.9%	31.6%
	Total	157	48	73	36
			30.6%	46.5%	22.9%
1293	7.0-7.9	1	1		
			100%		
	8.0-8.9	24	9	12	3
			37.5%	50.0%	12.5%
	9.0-10	24	3	13	8
			12.5%	54.2%	33.3%
	Total	49	13	25	11
			26.5%	51.0%	22.4%
1294	7.0-7.9	3	1	2	
			33.3%	66.7%	
	8.0-8.9	29	13	13	3

Clave	Promedio en la licenciatura	Núm. de sustentantes	Sin testimonio (ST)	Testimonio de desempeño satisfactorio (TDS)	Testimonio de desempeño sobresaliente (TDSS)
			44.8%	44.8%	10.3%
	9.0-10	35	10	17	8
			28.6%	48.6%	22.9%
	Total	67	24	32	11
			35.8%	47.8%	16.4%
1295	7.0-7.9	2	2		
			100%		
	8.0-8.9	35	19	12	4
			54.3%	34.3%	11.4%
	9.0-10	37	12	17	8
			32.4%	45.9%	21.6%
	Total	74	33	29	12
			44.6%	39.2%	16.2%
1297	7.0-7.9	2	2		
			100%		
	8.0-8.9	12	4	8	
			33.3%	66.7%	
	9.0-10	11	2	8	1
			18.2%	72.7%	9.1%
	Total	25	8	16	1
			32.0%	64.0%	4.0%
1301	7.0-7.9	1	1		
			100%		
	8.0-8.9	2	2		
			100%		
	9.0-10	2	2		
			100%		
	Total	5	5		
			100%		
1305	8.0-8.9	1		1	
				100%	
	Total	1		1	
				100%	
1306	7.0-7.9	4	4		
			100%		
	8.0-8.9	7	5	1	1
			71.4%	14.3%	14.3%
	Total	11	9	1	1
			81.8%	9.1%	9.1%
1308	8.0-8.9	2	2		
			100%		
	9.0-10	1	1		

Clave	Promedio en la licenciatura	Núm. de sustentantes	Sin testimonio (ST)	Testimonio de desempeño satisfactorio (TDS)	Testimonio de desempeño sobresaliente (TDSS)
			100%		
	Total	3	3		
			100%		
1326	7.0-7.9	28	17	8	3
			60.7%	28.6%	10.7%
	8.0-8.9	137	39	80	18
			28.5%	58.4%	13.1%
	9.0-10	45	5	21	19
			11.1%	46.7%	42.2%
	Total	210	61	109	40
			29.0%	51.9%	19.0%
1327	7.0-7.9	5	3	2	
			60.0%	40.0%	
	8.0-8.9	23	11	12	
			47.8%	52.2%	
	9.0-10	13	1	8	4
			7.7%	61.5%	30.8%
	Total	41	15	22	4
			36.6%	53.7%	9.8%
1328	7.0-7.9	9	8	1	
			88.9%	11.1%	
	8.0-8.9	21	10	9	2
			47.6%	42.9%	9.5%
	9.0-10	17		7	10
				41.2%	58.8%
	Total	47	18	17	12
			38.3%	36.2%	25.5%
1337	7.0-7.9	3	2	1	
			66.7%	33.3%	
	8.0-8.9	32	23	8	1
			71.9%	25.0%	3.1%
	9.0-10	13	8	4	1
			61.5%	30.8%	7.7%
	Total	48	33	13	2
			68.8%	27.1%	4.2%
1338	9.0-10	2	1		1
			50.0%		50.0%
	Total	2	1		1
			50.0%		50.0%
1341	8.0-8.9	2		2	
				100%	
	9.0-10	2		2	

Clave	Promedio en la licenciatura	Núm. de sustentantes	Sin testimonio (ST)	Testimonio de desempeño satisfactorio (TDS)	Testimonio de desempeño sobresaliente (TDSS)
				100%	
	Total	4		4	
				100%	
1343	7.0-7.9	2	2		
			100%		
	8.0-8.9	5	1	3	1
			20.0%	60.0%	20.0%
	Total	7	3	3	1
			42.9%	42.9%	14.3%
1344	7.0-7.9	7	5	2	
			71.4%	28.6%	
	8.0-8.9	40	28	8	4
			70.0%	20.0%	10.0%
	9.0-10	46	19	17	10
			41.3%	37.0%	21.7%
	Total	93	52	27	14
			55.9%	29.0%	15.1%
1347	7.0-7.9	3	1	2	
			33.3%	66.7%	
	8.0-8.9	5	4	1	
			80.0%	20.0%	
	9.0-10	1	1		
			100%		
	Total	9	6	3	
			66.7%	33.3%	
1351	7.0-7.9	3	1	2	
			33.3%	66.7%	
	8.0-8.9	6		5	1
				83.3%	16.7%
	Total	9	1	7	1
			11.1%	77.8%	11.1%
1352	7.0-7.9	1	1		
			100%		
	8.0-8.9	17	6	10	1
			35.3%	58.8%	5.9%
	9.0-10	8	1	5	2
			12.5%	62.5%	25.0%
	Total	26	8	15	3
			30.8%	57.7%	11.5%
1353	6.0-6.9	1		1	
				100%	
	8.0-8.9	8	7	1	

Clave	Promedio en la licenciatura	Núm. de sustentantes	Sin testimonio (ST)	Testimonio de desempeño satisfactorio (TDS)	Testimonio de desempeño sobresaliente (TDSS)
			87.5%	12.5%	
	9.0-10	5	1	4	
			20.0%	80.0%	
	Total	14	8	6	
			57.1%	42.9%	
1354	7.0-7.9	36	17	14	5
			47.2%	38.9%	13.9%
	8.0-8.9	101	27	41	33
			26.7%	40.6%	32.7%
	9.0-10	31		17	14
				54.8%	45.2%
	Total	168	44	72	52
			26.2%	42.9%	31.0%
1355	7.0-7.9	1		1	
				100%	
	8.0-8.9	9	2	5	2
			22.2%	55.6%	22.2%
	Total	10	2	6	2
			20.0%	60.0%	20.0%
1357	7.0-7.9	3	1	2	
			33.3%	66.7%	
	8.0-8.9	19	4	11	4
			21.1%	57.9%	21.1%
	9.0-10	5		1	4
				20.0%	80.0%
	Total	27	5	14	8
			18.5%	51.9%	29.6%
1358	7.0-7.9	9	3	2	4
			33.3%	22.2%	44.4%
	8.0-8.9	13	4	4	5
			30.8%	30.8%	38.5%
	Total	22	7	6	9
			31.8%	27.3%	40.9%
1360	7.0-7.9	1		1	
				100%	
	8.0-8.9	5	4	1	
			80.0%	20.0%	
	9.0-10	8	4	4	
			50.0%	50.0%	
	Total	14	8	6	
			57.1%	42.9%	
1364	7.0-7.9	1		1	

Clave	Promedio en la licenciatura	Núm. de sustentantes	Sin testimonio (ST)	Testimonio de desempeño satisfactorio (TDS)	Testimonio de desempeño sobresaliente (TDSS)
				100%	
	8.0-8.9	13	4	8	1
			30.8%	61.5%	7.7%
	9.0-10	2			2
					100%
	Total	16	4	9	3
			25.0%	56.3%	18.8%
1367	9.0-10	1	1		
			100%		
	Total	1	1		
			100%		
1369	8.0-8.9	2	1	1	
			50.0%	50.0%	
	9.0-10	1	1		
			100%		
	Total	3	2	1	
			66.7%	33.3%	
1371	7.0-7.9	2	2		
			100%		
	8.0-8.9	3	2	1	
			66.7%	33.3%	
	9.0-10	5	1	4	
			20.0%	80.0%	
	Total	10	5	5	
			50.0%	50.0%	
1374	7.0-7.9	30	11	14	5
			36.7%	46.7%	16.7%
	8.0-8.9	29	5	13	11
			17.2%	44.8%	37.9%
	9.0-10	2		1	1
				50.0%	50.0%
	Total	61	16	28	17
			26.2%	45.9%	27.9%
1379	9.0-10	1	1		
			100%		
	Total	1	1		
			100%		
1382	7.0-7.9	1	1		
			100%		
	8.0-8.9	1		1	
				100%	
	Total	2	1	1	

Clave	Promedio en la licenciatura	Núm. de sustentantes	Sin testimonio (ST)	Testimonio de desempeño satisfactorio (TDS)	Testimonio de desempeño sobresaliente (TDSS)
			50.0%	50.0%	
1383	7.0-7.9	2	2		
			100%		
	8.0-8.9	1	1		
			100%		
	9.0-10	1	1		
			100%		
	Total	4	4		
			100%		
1387	7.0-7.9	1	1		
			100%		
	8.0-8.9	1	1		
			100%		
	Total	2	2		
			100%		
1388	8.0-8.9	13	7	4	2
			53.8%	30.8%	15.4%
	9.0-10	1	1		
			100%		
	Total	14	8	4	2
			57.1%	28.6%	14.3%
1391	8.0-8.9	1	1		
			100%		
	Total	1	1		
			100%		
1395	7.0-7.9	2	2		
			100%		
	8.0-8.9	1	1		
			100%		
	Total	3	3		
			100%		
1397	6.0-6.9	20	9	7	4
			45.0%	35.0%	20.0%
	7.0-7.9	279	98	101	80
			35.1%	36.2%	28.7%
	8.0-8.9	302	58	86	158
			19.2%	28.5%	52.3%
	9.0-10	56	5	7	44
			8.9%	12.5%	78.6%
	Total	657	170	201	286
			25.9%	30.6%	43.5%
1400	7.0-7.9	8	2	3	3

Clave	Promedio en la licenciatura	Núm. de sustentantes	Sin testimonio (ST)	Testimonio de desempeño satisfactorio (TDS)	Testimonio de desempeño sobresaliente (TDSS)
			25.0%	37.5%	37.5%
	8.0-8.9	22	3	5	14
			13.6%	22.7%	63.6%
	Total	30	5	8	17
			16.7%	26.7%	56.7%
1406	7.0-7.9	1		1	
				100%	
	8.0-8.9	6		4	2
				66.7%	33.3%
	9.0-10	6	1	3	2
			16.7%	50.0%	33.3%
	Total	13	1	8	4
			7.7%	61.5%	30.8%
1407	8.0-8.9	6	1	4	1
			16.7%	66.7%	16.7%
	Total	6	1	4	1
			16.7%	66.7%	16.7%
1415	7.0-7.9	1		1	
				100%	
	Total	1		1	
				100%	
1521	7.0-7.9	2	1	1	
			50.0%	50.0%	
	8.0-8.9	4	2	1	1
			50.0%	25.0%	25.0%
	Total	6	3	2	1
			50.0%	33.3%	16.7%
1523	8.0-8.9	1	1		
			100%		
	9.0-10	4	4		
			100%		
	Total	5	5		
			100%		
1524	7.0-7.9	1	1		
			100%		
	8.0-8.9	2	2		
			100%		
	Total	3	3		
			100%		
1526	6.0-6.9	1	1		
			100%		
	7.0-7.9	14	11	3	

Clave	Promedio en la licenciatura	Núm. de sustentantes	Sin testimonio (ST)	Testimonio de desempeño satisfactorio (TDS)	Testimonio de desempeño sobresaliente (TDSS)
			78.6%	21.4%	
	8.0-8.9	16	12	4	
			75.0%	25.0%	
	9.0-10	1			1
					100%
	Total	32	24	7	1
			75.0%	21.9%	3.1%
1527	7.0-7.9	1		1	
				100%	
	8.0-8.9	4	2	2	
			50.0%	50.0%	
	9.0-10	1		1	
				100%	
	Total	6	2	4	
			33.3%	66.7%	
1528	8.0-8.9	6	1	3	2
			16.7%	50.0%	33.3%
	9.0-10	1		1	
				100%	
	Total	7	1	4	2
			14.3%	57.1%	28.6%
1530	6.0-6.9	1	1		
			100%		
	8.0-8.9	20	13	7	
			65.0%	35.0%	
	9.0-10	4		2	2
				50.0%	50.0%
	Total	25	14	9	2
			56.0%	36.0%	8.0%
1571	6.0-6.9	1	1		
			100%		
	7.0-7.9	78	44	34	
			56.4%	43.6%	
	8.0-8.9	116	39	52	25
			33.6%	44.8%	21.6%
	9.0-10	21	4	7	10
			19.0%	33.3%	47.6%
	Total	216	88	93	35
			40.7%	43.1%	16.2%
1573	7.0-7.9	119	61	47	11
			51.3%	39.5%	9.2%
	8.0-8.9	233	93	93	47

Clave	Promedio en la licenciatura	Núm. de sustentantes	Sin testimonio (ST)	Testimonio de desempeño satisfactorio (TDS)	Testimonio de desempeño sobresaliente (TDSS)
			39.9%	39.9%	20.2%
	9.0-10	90	36	35	19
			40.0%	38.9%	21.1%
	Total	442	190	175	77
			43.0%	39.6%	17.4%
1575	6.0-6.9	3	2	1	
			66.7%	33.3%	
	7.0-7.9	106	55	41	10
			51.9%	38.7%	9.4%
	8.0-8.9	124	36	57	31
			29.0%	46.0%	25.0%
	9.0-10	33	9	7	17
			27.3%	21.2%	51.5%
	Total	266	102	106	58
			38.3%	39.8%	21.8%
1576	7.0-7.9	3	1	1	1
			33.3%	33.3%	33.3%
	8.0-8.9	7	4	2	1
			57.1%	28.6%	14.3%
	9.0-10	4	3	1	
			75.0%	25.0%	
	Total	14	8	4	2
			57.1%	28.6%	14.3%
1577	6.0-6.9	3	2	1	
			66.7%	33.3%	
	7.0-7.9	192	131	56	5
			68.2%	29.2%	2.6%
	8.0-8.9	237	91	112	34
			38.4%	47.3%	14.3%
	9.0-10	40	7	13	20
			17.5%	32.5%	50.0%
	Total	472	231	182	59
			48.9%	38.6%	12.5%
1624	8.0-8.9	5	5		
			100%		
	Total	5	5		
			100%		
1628	7.0-7.9	1	1		
			100%		
	8.0-8.9	13	8	4	1
			61.5%	30.8%	7.7%
	9.0-10	3		2	1

Clave	Promedio en la licenciatura	Núm. de sustentantes	Sin testimonio (ST)	Testimonio de desempeño satisfactorio (TDS)	Testimonio de desempeño sobresaliente (TDSS)
				66.7%	33.3%
	Total	17	9	6	2
			52.9%	35.3%	11.8%
1629	9.0-10	1		1	
				100%	
	Total	1		1	
				100%	
1635	7.0-7.9	4			4
					100%
	8.0-8.9	11	3	3	5
			27.3%	27.3%	45.5%
	9.0-10	2			2
					100%
	Total	17	3	3	11
			17.6%	17.6%	64.7%
1639	7.0-7.9	2	1	1	
			50.0%	50.0%	
	Total	2	1	1	
			50.0%	50.0%	
1640	8.0-8.9	1	1		
			100%		
	Total	1	1		
			100%		
1642	8.0-8.9	6	5	1	
			83.3%	16.7%	
	9.0-10	1	1		
			100%		
	Total	7	6	1	
			85.7%	14.3%	
1644	7.0-7.9	1			1
					100%
	8.0-8.9	5	1	4	
			20.0%	80.0%	
	9.0-10	9	2	4	3
			22.2%	44.4%	33.3%
	Total	15	3	8	4
			20.0%	53.3%	26.7%
1648	7.0-7.9	11	7	4	
			63.6%	36.4%	
	8.0-8.9	9	2	6	1
			22.2%	66.7%	11.1%
	Total	20	9	10	1

Clave	Promedio en la licenciatura	Núm. de sustentantes	Sin testimonio (ST)	Testimonio de desempeño satisfactorio (TDS)	Testimonio de desempeño sobresaliente (TDSS)
			45.0%	50.0%	5.0%
1650	7.0-7.9	25	16	8	1
			64.0%	32.0%	4.0%
	8.0-8.9	65	37	27	1
			56.9%	41.5%	1.5%
	9.0-10	4	2	2	
			50.0%	50.0%	
	Total	94	55	37	2
			58.5%	39.4%	2.1%
1651	7.0-7.9	1		1	
				100%	
	8.0-8.9	1	1		
			100%		
	Total	2	1	1	
			50.0%	50.0%	
1655	7.0-7.9	8	7	1	
			87.5%	12.5%	
	8.0-8.9	23	11	12	
			47.8%	52.2%	
	9.0-10	1		1	
				100%	
	Total	32	18	14	
			56.3%	43.8%	
1656	6.0-6.9	1	1		
			100%		
	7.0-7.9	19	18	1	
			94.7%	5.3%	
	8.0-8.9	37	28	9	
			75.7%	24.3%	
	Total	57	47	10	
			82.5%	17.5%	
1659	7.0-7.9	35	23	12	
			65.7%	34.3%	
	8.0-8.9	50	19	26	5
			38.0%	52.0%	10.0%
	9.0-10	4		4	
				100%	
	Total	89	42	42	5
			47.2%	47.2%	5.6%
1660	6.0-6.9	5	4	1	
			80.0%	20.0%	
	7.0-7.9	117	83	31	3

Clave	Promedio en la licenciatura	Núm. de sustentantes	Sin testimonio (ST)	Testimonio de desempeño satisfactorio (TDS)	Testimonio de desempeño sobresaliente (TDSS)
			70.9%	26.5%	2.6%
	8.0-8.9	283	151	124	8
			53.4%	43.8%	2.8%
	9.0-10	22	8	11	3
			36.4%	50.0%	13.6%
	Total	427	246	167	14
			57.6%	39.1%	3.3%
1662	7.0-7.9	1	1		
			100%		
	8.0-8.9	3	2	1	
			66.7%	33.3%	
	9.0-10	1		1	
				100%	
	Total	5	3	2	
			60.0%	40.0%	
1665	8.0-8.9	3	2	1	
			66.7%	33.3%	
	9.0-10	3	1	1	1
			33.3%	33.3%	33.3%
	Total	6	3	2	1
			50.0%	33.3%	16.7%
2008	7.0-7.9	6	4	2	
			66.7%	33.3%	
	8.0-8.9	7	6	1	
			85.7%	14.3%	
	Total	13	10	3	
			76.9%	23.1%	
2009	7.0-7.9	8	6	2	
			75.0%	25.0%	
	8.0-8.9	12	10	2	
			83.3%	16.7%	
	Total	20	16	4	
			80.0%	20.0%	
2022	7.0-7.9	1		1	
				100%	
	8.0-8.9	18	10	7	1
			55.6%	38.9%	5.6%
	9.0-10	5	2	3	
			40.0%	60.0%	
	Total	24	12	11	1
			50.0%	45.8%	4.2%
2029	6.0-6.9	1	1		

Clave	Promedio en la licenciatura	Núm. de sustentantes	Sin testimonio (ST)	Testimonio de desempeño satisfactorio (TDS)	Testimonio de desempeño sobresaliente (TDSS)
			100%		
	7.0-7.9	14	14		
			100%		
	8.0-8.9	8	8		
			100%		
	Total	23	23		
			100%		
2066	7.0-7.9	2		2	
				100%	
	8.0-8.9	19	3	13	3
			15.8%	68.4%	15.8%
	9.0-10	11		1	10
				9.1%	90.9%
	Total	32	3	16	13
			9.4%	50.0%	40.6%
2069	8.0-8.9	1		1	
				100%	
	Total	1		1	
				100%	
2076	8.0-8.9	3	2	1	
			66.7%	33.3%	
	9.0-10	3	1	2	
			33.3%	66.7%	
	Total	6	3	3	
			50.0%	50.0%	
2081	7.0-7.9	6	6		
			100%		
	8.0-8.9	30	23	6	1
			76.7%	20.0%	3.3%
	9.0-10	16	8	5	3
			50.0%	31.3%	18.8%
	Total	52	37	11	4
			71.2%	21.2%	7.7%
2091	7.0-7.9	1	1		
			100%		
	8.0-8.9	2	1	1	
			50.0%	50.0%	
	9.0-10	1	1		
			100%		
	Total	4	3	1	
			75.0%	25.0%	
2094	7.0-7.9	7	3	4	

Clave	Promedio en la licenciatura	Núm. de sustentantes	Sin testimonio (ST)	Testimonio de desempeño satisfactorio (TDS)	Testimonio de desempeño sobresaliente (TDSS)
			42.9%	57.1%	
	8.0-8.9	36	6	23	7
			16.7%	63.9%	19.4%
	9.0-10	18	1	12	5
			5.6%	66.7%	27.8%
	Total	61	10	39	12
			16.4%	63.9%	19.7%
2095	8.0-8.9	4	4		
			100%		
	9.0-10	3	3		
			100%		
	Total	7	7		
			100%		
2098	8.0-8.9	2	2		
			100%		
	9.0-10	10	9	1	
			90.0%	10.0%	
	Total	12	11	1	
			91.7%	8.3%	
2099	7.0-7.9	1	1		
			100%		
	8.0-8.9	2	2		
			100%		
	9.0-10	5	3	2	
			60.0%	40.0%	
	Total	8	6	2	
			75.0%	25.0%	
2100	8.0-8.9	1			1
					100%
	9.0-10	1			1
					100%
	Total	2			2
					100%
2101	8.0-8.9	28	20	7	1
			71.4%	25.0%	3.6%
	9.0-10	16	6	5	5
			37.5%	31.3%	31.3%
	Total	44	26	12	6
			59.1%	27.3%	13.6%
2107	8.0-8.9	1	1		
			100%		
	9.0-10	1		1	

Clave	Promedio en la licenciatura	Núm. de sustentantes	Sin testimonio (ST)	Testimonio de desempeño satisfactorio (TDS)	Testimonio de desempeño sobresaliente (TDSS)
				100%	
	Total	2	1	1	
			50.0%	50.0%	
2108	7.0-7.9	2	1	1	
			50.0%	50.0%	
	9.0-10	1		1	
				100%	
	Total	3	1	2	
			33.3%	66.7%	
2111	8.0-8.9	1	1		
			100%		
	Total	1	1		
			100%		
2113	8.0-8.9	9	1	4	4
			11.1%	44.4%	44.4%
	Total	9	1	4	4
			11.1%	44.4%	44.4%
2116	8.0-8.9	1	1		
			100%		
	9.0-10	1	1		
			100%		
	Total	2	2		
			100%		
2117	8.0-8.9	1	1		
			100%		
	Total	1	1		
			100%		
2120	6.0-6.9	1		1	
				100%	
	7.0-7.9	1		1	
				100%	
	9.0-10	1			1
					100%
	Total	3		2	1
				66.7%	33.3%
2121	7.0-7.9	1		1	
				100%	
	8.0-8.9	1		1	
				100%	
	Total	2		2	
				100%	
2128	7.0-7.9	3	3		

Clave	Promedio en la licenciatura	Núm. de sustentantes	Sin testimonio (ST)	Testimonio de desempeño satisfactorio (TDS)	Testimonio de desempeño sobresaliente (TDSS)
			100%		
	8.0-8.9	6	6		
			100%		
	9.0-10	4	4		
			100%		
	Total	13	13		
			100%		
2129	7.0-7.9	3	2		1
			66.7%		33.3%
	8.0-8.9	13	9	4	
			69.2%	30.8%	
	9.0-10	3		3	
				100%	
	Total	19	11	7	1
			57.9%	36.8%	5.3%
2130	7.0-7.9	1		1	
				100%	
	8.0-8.9	1			1
					100%
	Total	2		1	1
				50.0%	50.0%
2139	7.0-7.9	1	1		
			100%		
	8.0-8.9	7	6	1	
			85.7%	14.3%	
	Total	8	7	1	
			87.5%	12.5%	
2147	7.0-7.9	1		1	
				100%	
	8.0-8.9	3	1	2	
			33.3%	66.7%	
	9.0-10	1			1
					100%
	Total	5	1	3	1
			20.0%	60.0%	20.0%
2158	8.0-8.9	1	1		
			100%		
	9.0-10	5	3	2	
			60.0%	40.0%	
	Total	6	4	2	
			66.7%	33.3%	
2165	7.0-7.9	10	7	3	

Clave	Promedio en la licenciatura	Núm. de sustentantes	Sin testimonio (ST)	Testimonio de desempeño satisfactorio (TDS)	Testimonio de desempeño sobresaliente (TDSS)
			70.0%	30.0%	
	8.0-8.9	51	33	17	1
			64.7%	33.3%	2.0%
	9.0-10	7	3	4	
			42.9%	57.1%	
	Total	68	43	24	1
			63.2%	35.3%	1.5%
2177	7.0-7.9	16	15	1	
			93.8%	6.3%	
	8.0-8.9	138	114	24	
			82.6%	17.4%	
	9.0-10	31	13	12	6
			41.9%	38.7%	19.4%
	Total	185	142	37	6
			76.8%	20.0%	3.2%
2180	7.0-7.9	3	3		
			100%		
	8.0-8.9	12	8	4	
			66.7%	33.3%	
	9.0-10	6	2	4	
			33.3%	66.7%	
	Total	21	13	8	
			61.9%	38.1%	
2181	8.0-8.9	5	1	2	2
			20.0%	40.0%	40.0%
	9.0-10	1			1
					100%
	Total	6	1	2	3
			16.7%	33.3%	50.0%
2182	9.0-10	3	2	1	
			66.7%	33.3%	
	Total	3	2	1	
			66.7%	33.3%	
2185	7.0-7.9	2	1	1	
			50.0%	50.0%	
	8.0-8.9	35	14	17	4
			40.0%	48.6%	11.4%
	9.0-10	37	16	16	5
			43.2%	43.2%	13.5%
	Total	74	31	34	9
			41.9%	45.9%	12.2%
2186	8.0-8.9	1			1

Clave	Promedio en la licenciatura	Núm. de sustentantes	Sin testimonio (ST)	Testimonio de desempeño satisfactorio (TDS)	Testimonio de desempeño sobresaliente (TDSS)
					100%
	Total	1			1
					100%
2187	7.0-7.9	31	16	14	1
			51.6%	45.2%	3.2%
	8.0-8.9	196	54	111	31
			27.6%	56.6%	15.8%
	9.0-10	11	1	10	
			9.1%	90.9%	
	Total	238	71	135	32
			29.8%	56.7%	13.4%
2188	7.0-7.9	3		3	
				100%	
	8.0-8.9	2	1	1	
			50.0%	50.0%	
	Total	5	1	4	
			20.0%	80.0%	
2190	7.0-7.9	12	10	2	
			83.3%	16.7%	
	8.0-8.9	84	60	22	2
			71.4%	26.2%	2.4%
	9.0-10	18	7	10	1
			38.9%	55.6%	5.6%
	Total	114	77	34	3
			67.5%	29.8%	2.6%
2191	7.0-7.9	9	9		
			100%		
	8.0-8.9	8	6	2	
			75.0%	25.0%	
	Total	17	15	2	
			88.2%	11.8%	
2192	6.0-6.9	1	1		
			100%		
	7.0-7.9	112	81	30	1
			72.3%	26.8%	0.9%
	8.0-8.9	327	171	140	16
			52.3%	42.8%	4.9%
	9.0-10	100	32	46	22
			32.0%	46.0%	22.0%
	Total	540	285	216	39
			52.8%	40.0%	7.2%
2193	7.0-7.9	2	1	1	

Clave	Promedio en la licenciatura	Núm. de sustentantes	Sin testimonio (ST)	Testimonio de desempeño satisfactorio (TDS)	Testimonio de desempeño sobresaliente (TDSS)
			50.0%	50.0%	
	8.0-8.9	7	3	4	
			42.9%	57.1%	
	Total	9	4	5	
			44.4%	55.6%	
2194	7.0-7.9	1		1	
				100%	
	8.0-8.9	35	23	11	1
			65.7%	31.4%	2.9%
	9.0-10	29	6	14	9
			20.7%	48.3%	31.0%
	Total	65	29	26	10
			44.6%	40.0%	15.4%
2195	7.0-7.9	11	11		
			100%		
	8.0-8.9	91	82	9	
			90.1%	9.9%	
	9.0-10	71	41	27	3
			57.7%	38.0%	4.2%
	Total	173	134	36	3
			77.5%	20.8%	1.7%
2196	7.0-7.9	21	8	12	1
			38.1%	57.1%	4.8%
	8.0-8.9	32	10	14	8
			31.3%	43.8%	25.0%
	9.0-10	1			1
					100%
	Total	54	18	26	10
			33.3%	48.1%	18.5%
2198	7.0-7.9	9	6	3	
			66.7%	33.3%	
	8.0-8.9	46	19	22	5
			41.3%	47.8%	10.9%
	Total	55	25	25	5
			45.5%	45.5%	9.1%
2199	6.0-6.9	9	8	1	
			88.9%	11.1%	
	7.0-7.9	9	5	4	
			55.6%	44.4%	
	8.0-8.9	4	3	1	
			75.0%	25.0%	
	Total	22	16	6	

Clave	Promedio en la licenciatura	Núm. de sustentantes	Sin testimonio (ST)	Testimonio de desempeño satisfactorio (TDS)	Testimonio de desempeño sobresaliente (TDSS)
			72.7%	27.3%	
2200	7.0-7.9	1	1		
			100%		
	Total	1	1		
			100%		
2204	9.0-10	1	1		
			100%		
	Total	1	1		
			100%		
2205	7.0-7.9	1		1	
				100%	
	8.0-8.9	17	9	6	2
			52.9%	35.3%	11.8%
	9.0-10	20	9	5	6
			45.0%	25.0%	30.0%
	Total	38	18	12	8
			47.4%	31.6%	21.1%
2206	7.0-7.9	3	3		
			100%		
	8.0-8.9	10	6	1	3
			60.0%	10.0%	30.0%
	9.0-10	20	6	7	7
			30.0%	35.0%	35.0%
	Total	33	15	8	10
			45.5%	24.2%	30.3%
2207	8.0-8.9	8	5	2	1
			62.5%	25.0%	12.5%
	9.0-10	8	1	6	1
			12.5%	75.0%	12.5%
	Total	16	6	8	2
			37.5%	50.0%	12.5%
2208	8.0-8.9	3	1	2	
			33.3%	66.7%	
	9.0-10	4	3		1
			75.0%		25.0%
	Total	7	4	2	1
			57.1%	28.6%	14.3%
2219	7.0-7.9	10	1	2	7
			10.0%	20.0%	70.0%
	8.0-8.9	26		2	24
				7.7%	92.3%
	9.0-10	9			9

Clave	Promedio en la licenciatura	Núm. de sustentantes	Sin testimonio (ST)	Testimonio de desempeño satisfactorio (TDS)	Testimonio de desempeño sobresaliente (TDSS)
					100%
	Total	45	1	4	40
			2.2%	8.9%	88.9%
2223	7.0-7.9	14	12	2	
			85.7%	14.3%	
	8.0-8.9	25	17	8	
			68.0%	32.0%	
	9.0-10	7	3	3	1
			42.9%	42.9%	14.3%
	Total	46	32	13	1
			69.6%	28.3%	2.2%
2224	9.0-10	1		1	
				100%	
	Total	1		1	
				100%	
2231	7.0-7.9	15	11	4	
			73.3%	26.7%	
	8.0-8.9	29	15	14	
			51.7%	48.3%	
	9.0-10	1		1	
				100%	
	Total	45	26	19	
			57.8%	42.2%	
2235	8.0-8.9	20	20		
			100%		
	9.0-10	15	11	3	1
			73.3%	20.0%	6.7%
	Total	35	31	3	1
			88.6%	8.6%	2.9%
2236	8.0-8.9	1	1		
			100%		
	Total	1	1		
			100%		
2238	9.0-10	3	1	2	
			33.3%	66.7%	
	Total	3	1	2	
			33.3%	66.7%	
2239	7.0-7.9	4	4		
			100%		
	8.0-8.9	13	13		
			100%		
	9.0-10	9	7	2	

Clave	Promedio en la licenciatura	Núm. de sustentantes	Sin testimonio (ST)	Testimonio de desempeño satisfactorio (TDS)	Testimonio de desempeño sobresaliente (TDSS)
			77.8%	22.2%	
	Total	26	24	2	
			92.3%	7.7%	
2240	8.0-8.9	1			1
					100%
	Total	1			1
					100%
2242	7.0-7.9	1	1		
			100%		
	Total	1	1		
			100%		
2243	9.0-10	1		1	
				100%	
	Total	1		1	
				100%	
2245	8.0-8.9	16	16		
			100%		
	9.0-10	66	57	7	2
			86.4%	10.6%	3.0%
	Total	82	73	7	2
			89.0%	8.5%	2.4%
2247	7.0-7.9	1	1		
			100%		
	8.0-8.9	7	7		
			100%		
	9.0-10	20	18	2	
			90.0%	10.0%	
	Total	28	26	2	
			92.9%	7.1%	
2254	8.0-8.9	14	10	3	1
			71.4%	21.4%	7.1%
	9.0-10	15	6	6	3
			40.0%	40.0%	20.0%
	Total	29	16	9	4
			55.2%	31.0%	13.8%
2256	8.0-8.9	1		1	
				100%	
	Total	1		1	
				100%	
2258	7.0-7.9	2	2		
			100%		
	8.0-8.9	9	5	4	

Clave	Promedio en la licenciatura	Núm. de sustentantes	Sin testimonio (ST)	Testimonio de desempeño satisfactorio (TDS)	Testimonio de desempeño sobresaliente (TDSS)
			55.6%	44.4%	
	9.0-10	15	3	12	
			20.0%	80.0%	
	Total	26	10	16	
			38.5%	61.5%	
2263	8.0-8.9	1	1		
			100%		
	Total	1	1		
			100%		
2277	8.0-8.9	1	1		
			100%		
	Total	1	1		
			100%		
2278	7.0-7.9	4	4		
			100%		
	8.0-8.9	10	9	1	
			90.0%	10.0%	
	9.0-10	1	1		
			100%		
	Total	15	14	1	
			93.3%	6.7%	
2281	7.0-7.9	2	2		
			100%		
	8.0-8.9	16	15		1
			93.8%		6.3%
	9.0-10	19	8	11	
			42.1%	57.9%	
	Total	37	25	11	1
			67.6%	29.7%	2.7%
2284	8.0-8.9	1		1	
				100%	
	Total	1		1	
				100%	
2291	7.0-7.9	3	1	2	
			33.3%	66.7%	
	8.0-8.9	9	7	2	
			77.8%	22.2%	
	9.0-10	4	3	1	
			75.0%	25.0%	
	Total	16	11	5	
			68.8%	31.3%	
2297	7.0-7.9	3	2		1

Clave	Promedio en la licenciatura	Núm. de sustentantes	Sin testimonio (ST)	Testimonio de desempeño satisfactorio (TDS)	Testimonio de desempeño sobresaliente (TDSS)
			66.7%		33.3%
	8.0-8.9	32	15	14	3
			46.9%	43.8%	9.4%
	9.0-10	11	4	6	1
			36.4%	54.5%	9.1%
	Total	46	21	20	5
			45.7%	43.5%	10.9%
2300	8.0-8.9	1	1		
			100%		
	Total	1	1		
			100%		
2306	8.0-8.9	1	1		
			100%		
	Total	1	1		
			100%		
2312	8.0-8.9	1		1	
				100%	
	Total	1		1	
				100%	
2316	8.0-8.9	2	1	1	
			50.0%	50.0%	
	Total	2	1	1	
			50.0%	50.0%	
2317	7.0-7.9	4	2	2	
			50.0%	50.0%	
	8.0-8.9	12	8	2	2
			66.7%	16.7%	16.7%
	9.0-10	11	3	8	
			27.3%	72.7%	
	Total	27	13	12	2
			48.1%	44.4%	7.4%
2318	8.0-8.9	12	8	4	
			66.7%	33.3%	
	9.0-10	10	5	5	
			50.0%	50.0%	
	Total	22	13	9	
			59.1%	40.9%	
2319	7.0-7.9	1	1		
			100%		
	8.0-8.9	2	2		
			100%		
	Total	3	3		

Clave	Promedio en la licenciatura	Núm. de sustentantes	Sin testimonio (ST)	Testimonio de desempeño satisfactorio (TDS)	Testimonio de desempeño sobresaliente (TDSS)
			100%		
2320	8.0-8.9	5	2	3	
			40.0%	60.0%	
	Total	5	2	3	
			40.0%	60.0%	
2322	8.0-8.9	2		2	
				100%	
	9.0-10	1		1	
				100%	
	Total	3		3	
				100%	
2340	8.0-8.9	1	1		
			100%		
	Total	1	1		
			100%		
2342	6.0-6.9	1	1		
			100%		
	7.0-7.9	1	1		
			100%		
	Total	2	2		
			100%		
2362	7.0-7.9	3	3		
			100%		
	8.0-8.9	12	5	5	2
			41.7%	41.7%	16.7%
	9.0-10	2	1	1	
			50.0%	50.0%	
	Total	17	9	6	2
			52.9%	35.3%	11.8%
2369	7.0-7.9	8	3	4	1
			37.5%	50.0%	12.5%
	8.0-8.9	2		2	
				100%	
	9.0-10	1			1
					100%
	Total	11	3	6	2
			27.3%	54.5%	18.2%
2372	8.0-8.9	4	4		
			100%		
	9.0-10	4	2	2	
			50.0%	50.0%	
	Total	8	6	2	

Clave	Promedio en la licenciatura	Núm. de sustentantes	Sin testimonio (ST)	Testimonio de desempeño satisfactorio (TDS)	Testimonio de desempeño sobresaliente (TDSS)
			75.0%	25.0%	
2382	7.0-7.9	2	1	1	
			50.0%	50.0%	
	8.0-8.9	2	1		1
			50.0%		50.0%
	Total	4	2	1	1
			50.0%	25.0%	25.0%
2384	8.0-8.9	2	2		
			100%		
	Total	2	2		
			100%		
2391	7.0-7.9	1	1		
			100%		
	8.0-8.9	1	1		
			100%		
	9.0-10	1	1		
			100%		
	Total	3	3		
			100%		
2426	9.0-10	5	2	3	
			40.0%	60.0%	
	Total	5	2	3	
			40.0%	60.0%	
2432	8.0-8.9	15	9	6	
			60.0%	40.0%	
	9.0-10	20	4	14	2
			20.0%	70.0%	10.0%
	Total	35	13	20	2
			37.1%	57.1%	5.7%
2433	7.0-7.9	1	1		
			100%		
	8.0-8.9	36	21	14	1
			58.3%	38.9%	2.8%
	9.0-10	51	16	23	12
			31.4%	45.1%	23.5%
	Total	88	38	37	13
			43.2%	42.0%	14.8%
2434	7.0-7.9	2	1	1	
			50.0%	50.0%	
	8.0-8.9	26	10	15	1
			38.5%	57.7%	3.8%
	9.0-10	25	11	8	6

Clave	Promedio en la licenciatura	Núm. de sustentantes	Sin testimonio (ST)	Testimonio de desempeño satisfactorio (TDS)	Testimonio de desempeño sobresaliente (TDSS)
			44.0%	32.0%	24.0%
	Total	53	22	24	7
			41.5%	45.3%	13.2%
2435	8.0-8.9	1	1		
			100%		
	Total	1	1		
			100%		
2436	7.0-7.9	4	2	1	1
			50.0%	25.0%	25.0%
	8.0-8.9	4		1	3
				25.0%	75.0%
	9.0-10	1			1
					100%
	Total	9	2	2	5
			22.2%	22.2%	55.6%
2438	7.0-7.9	7	5	2	
			71.4%	28.6%	
	8.0-8.9	181	122	59	
			67.4%	32.6%	
	9.0-10	72	31	32	9
			43.1%	44.4%	12.5%
	Total	260	158	93	9
			60.8%	35.8%	3.5%
2439	7.0-7.9	1	1		
			100%		
	Total	1	1		
			100%		
2447	8.0-8.9	5		4	1
				80.0%	20.0%
	9.0-10	18	6	8	4
			33.3%	44.4%	22.2%
	Total	23	6	12	5
			26.1%	52.2%	21.7%
2449	7.0-7.9	4	4		
			100%		
	8.0-8.9	16	12	4	
			75.0%	25.0%	
	9.0-10	1		1	
				100%	
	Total	21	16	5	
			76.2%	23.8%	
2450	7.0-7.9	1	1		

Clave	Promedio en la licenciatura	Núm. de sustentantes	Sin testimonio (ST)	Testimonio de desempeño satisfactorio (TDS)	Testimonio de desempeño sobresaliente (TDSS)
			100%		
	8.0-8.9	5	4	1	
			80.0%	20.0%	
	9.0-10	2	1	1	
			50.0%	50.0%	
	Total	8	6	2	
			75.0%	25.0%	
2453	8.0-8.9	1	1		
			100%		
	9.0-10	1	1		
			100%		
	Total	2	2		
			100%		
2457	8.0-8.9	1	1		
			100%		
	Total	1	1		
			100%		
2459	8.0-8.9	3	2	1	
			66.7%	33.3%	
	9.0-10	3	3		
			100%		
	Total	6	5	1	
			83.3%	16.7%	
2461	7.0-7.9	3	1	1	1
			33.3%	33.3%	33.3%
	8.0-8.9	4	4		
			100%		
	Total	7	5	1	1
			71.4%	14.3%	14.3%
2462	7.0-7.9	3	3		
			100%		
	8.0-8.9	23	18	5	
			78.3%	21.7%	
	9.0-10	11	6	4	1
			54.5%	36.4%	9.1%
	Total	37	27	9	1
			73.0%	24.3%	2.7%
2467	7.0-7.9	1		1	
				100%	
	8.0-8.9	2		2	
				100%	
	9.0-10	1		1	

Clave	Promedio en la licenciatura	Núm. de sustentantes	Sin testimonio (ST)	Testimonio de desempeño satisfactorio (TDS)	Testimonio de desempeño sobresaliente (TDSS)
				100%	
	Total	4		4	
				100%	
2468	7.0-7.9	2	1	1	
			50.0%	50.0%	
	8.0-8.9	28	11	13	4
			39.3%	46.4%	14.3%
	9.0-10	9	3	3	3
			33.3%	33.3%	33.3%
	Total	39	15	17	7
			38.5%	43.6%	17.9%
2469	9.0-10	2		2	
				100%	
	Total	2		2	
				100%	
2488	8.0-8.9	1	1		
			100%		
	Total	1	1		
			100%		
2489	8.0-8.9	1		1	
				100%	
	Total	1		1	
				100%	
2491	9.0-10	1		1	
				100%	
	Total	1		1	
				100%	
2511	7.0-7.9	3	1	1	1
			33.3%	33.3%	33.3%
	Total	3	1	1	1
			33.3%	33.3%	33.3%
2525	9.0-10	1	1		
			100%		
	Total	1	1		
			100%		
2542	7.0-7.9	4	3	1	
			75.0%	25.0%	
	8.0-8.9	32	31	1	
			96.9%	3.1%	
	9.0-10	5	2	3	
			40.0%	60.0%	
	Total	41	36	5	

Clave	Promedio en la licenciatura	Núm. de sustentantes	Sin testimonio (ST)	Testimonio de desempeño satisfactorio (TDS)	Testimonio de desempeño sobresaliente (TDSS)
			87.8%	12.2%	
2558	7.0-7.9	1	1		
			100%		
	Total	1	1		
			100%		
2580	8.0-8.9	1	1		
			100%		
	9.0-10	1	1		
			100%		
	Total	2	2		
			100%		
2583	9.0-10	1	1		
			100%		
	Total	1	1		
			100%		
2588	9.0-10	1	1		
			100%		
	Total	1	1		
			100%		
2592	8.0-8.9	19	15	4	
			78.9%	21.1%	
	9.0-10	16	5	4	7
			31.3%	25.0%	43.8%
	Total	35	20	8	7
			57.1%	22.9%	20.0%
2593	8.0-8.9	1	1		
			100%		
	Total	1	1		
			100%		
2596	7.0-7.9	1	1		
			100%		
	8.0-8.9	39	28	11	
			71.8%	28.2%	
	9.0-10	4	3	1	
			75.0%	25.0%	
	Total	44	32	12	
			72.7%	27.3%	
2604	7.0-7.9	2	1	1	
			50.0%	50.0%	
	8.0-8.9	27	18	9	
			66.7%	33.3%	
	9.0-10	17	5	9	3

Clave	Promedio en la licenciatura	Núm. de sustentantes	Sin testimonio (ST)	Testimonio de desempeño satisfactorio (TDS)	Testimonio de desempeño sobresaliente (TDSS)
			29.4%	52.9%	17.6%
	Total	46	24	19	3
			52.2%	41.3%	6.5%
2605	8.0-8.9	7	6	1	
			85.7%	14.3%	
	9.0-10	9	2	4	3
			22.2%	44.4%	33.3%
	Total	16	8	5	3
			50.0%	31.3%	18.8%
2608	7.0-7.9	1		1	
				100%	
	8.0-8.9	3	2	1	
			66.7%	33.3%	
	Total	4	2	2	
			50.0%	50.0%	
2612	7.0-7.9	2	2		
			100%		
	8.0-8.9	7	5	2	
			71.4%	28.6%	
	9.0-10	5	4	1	
			80.0%	20.0%	
	Total	14	11	3	
			78.6%	21.4%	
2613	8.0-8.9	2	2		
			100%		
	Total	2	2		
			100%		
2614	7.0-7.9	1	1		
			100%		
	8.0-8.9	12	4	5	3
			33.3%	41.7%	25.0%
	9.0-10	14	3	7	4
			21.4%	50.0%	28.6%
	Total	27	8	12	7
			29.6%	44.4%	25.9%
2616	8.0-8.9	5	3	2	
			60.0%	40.0%	
	9.0-10	3	1	2	
			33.3%	66.7%	
	Total	8	4	4	
			50.0%	50.0%	
2619	8.0-8.9	1		1	

Clave	Promedio en la licenciatura	Núm. de sustentantes	Sin testimonio (ST)	Testimonio de desempeño satisfactorio (TDS)	Testimonio de desempeño sobresaliente (TDSS)
				100%	
	Total	1		1	
				100%	
2620	7.0-7.9	1	1		
			100%		
	8.0-8.9	1		1	
				100%	
	Total	2	1	1	
			50.0%	50.0%	
2624	7.0-7.9	5	3	2	
			60.0%	40.0%	
	8.0-8.9	6	4	2	
			66.7%	33.3%	
	Total	11	7	4	
			63.6%	36.4%	
2625	9.0-10	1	1		
			100%		
	Total	1	1		
			100%		
2627	8.0-8.9	5		4	1
				80.0%	20.0%
	9.0-10	4		2	2
				50.0%	50.0%
	Total	9		6	3
				66.7%	33.3%
2644	9.0-10	2	1	1	
			50.0%	50.0%	
	Total	2	1	1	
			50.0%	50.0%	
2650	7.0-7.9	3	3		
			100%		
	8.0-8.9	12	5	7	
			41.7%	58.3%	
	9.0-10	7	4	2	1
			57.1%	28.6%	14.3%
	Total	22	12	9	1
			54.5%	40.9%	4.5%
2654	7.0-7.9	5	4	1	
			80.0%	20.0%	
	8.0-8.9	6	3	3	
			50.0%	50.0%	
	9.0-10	1	1		

Clave	Promedio en la licenciatura	Núm. de sustentantes	Sin testimonio (ST)	Testimonio de desempeño satisfactorio (TDS)	Testimonio de desempeño sobresaliente (TDSS)
			100%		
	Total	12	8	4	
			66.7%	33.3%	
2662	8.0-8.9	1	1		
			100%		
	9.0-10	2	2		
			100%		
	Total	3	3		
			100%		
2663	8.0-8.9	1	1		
			100%		
	9.0-10	1		1	
				100%	
	Total	2	1	1	
			50.0%	50.0%	
2664	8.0-8.9	1	1		
			100%		
	Total	1	1		
			100%		
2666	8.0-8.9	1	1		
			100%		
	Total	1	1		
			100%		
2667	9.0-10	1	1		
			100%		
	Total	1	1		
			100%		
2690	7.0-7.9	2	2		
			100%		
	8.0-8.9	6	5	1	
			83.3%	16.7%	
	9.0-10	5	2	3	
			40.0%	60.0%	
	Total	13	9	4	
			69.2%	30.8%	
2693	8.0-8.9	1		1	
				100%	
	Total	1		1	
				100%	
2703	8.0-8.9	4	3	1	
			75.0%	25.0%	
	9.0-10	1		1	

Clave	Promedio en la licenciatura	Núm. de sustentantes	Sin testimonio (ST)	Testimonio de desempeño satisfactorio (TDS)	Testimonio de desempeño sobresaliente (TDSS)
				100%	
	Total	5	3	2	
			60.0%	40.0%	
2721	7.0-7.9	9	7	2	
			77.8%	22.2%	
	8.0-8.9	29	22	7	
			75.9%	24.1%	
	Total	38	29	9	
			76.3%	23.7%	
2742	7.0-7.9	1	1		
			100%		
	8.0-8.9	7	5	2	
			71.4%	28.6%	
	9.0-10	2		1	1
				50.0%	50.0%
	Total	10	6	3	1
			60.0%	30.0%	10.0%
2761	8.0-8.9	2	2		
			100%		
	Total	2	2		
			100%		
2764	8.0-8.9	10	6	3	1
			60.0%	30.0%	10.0%
	9.0-10	3	2	1	
			66.7%	33.3%	
	Total	13	8	4	1
			61.5%	30.8%	7.7%
2765	7.0-7.9	1	1		
			100%		
	8.0-8.9	6	3	3	
			50.0%	50.0%	
	Total	7	4	3	
			57.1%	42.9%	
2766	8.0-8.9	1	1		
			100%		
	9.0-10	4	3	1	
			75.0%	25.0%	
	Total	5	4	1	
			80.0%	20.0%	
2768	9.0-10	1	1		
			100%		
	Total	1	1		

Clave	Promedio en la licenciatura	Núm. de sustentantes	Sin testimonio (ST)	Testimonio de desempeño satisfactorio (TDS)	Testimonio de desempeño sobresaliente (TDSS)
			100%		
2771	9.0-10	4	2	2	
			50.0%	50.0%	
	Total	4	2	2	
			50.0%	50.0%	
2785	8.0-8.9	2	2		
			100%		
	Total	2	2		
			100%		
2786	8.0-8.9	3	3		
			100%		
	9.0-10	1		1	
				100%	
	Total	4	3	1	
			75.0%	25.0%	
2787	7.0-7.9	4	2	2	
			50.0%	50.0%	
	8.0-8.9	4	4		
			100%		
	Total	8	6	2	
			75.0%	25.0%	
2793	8.0-8.9	2	1	1	
			50.0%	50.0%	
	9.0-10	1		1	
				100%	
	Total	3	1	2	
			33.3%	66.7%	
2812	9.0-10	2	2		
			100%		
	Total	2	2		
			100%		
2821	9.0-10	1		1	
				100%	
	Total	1		1	
				100%	
2826	7.0-7.9	1		1	
				100%	
	8.0-8.9	4	3		1
			75.0%		25.0%
	9.0-10	1		1	
				100%	
	Total	6	3	2	1

Clave	Promedio en la licenciatura	Núm. de sustentantes	Sin testimonio (ST)	Testimonio de desempeño satisfactorio (TDS)	Testimonio de desempeño sobresaliente (TDSS)
			50.0%	33.3%	16.7%
2827	8.0-8.9	5	5		
			100%		
	9.0-10	3	3		
			100%		
	Total	8	8		
			100%		
2852	7.0-7.9	2		2	
				100%	
	8.0-8.9	7	5	2	
			71.4%	28.6%	
	Total	9	5	4	
			55.6%	44.4%	
2856	7.0-7.9	1	1		
			100%		
	8.0-8.9	1	1		
			100%		
	Total	2	2		
			100%		
2861	8.0-8.9	2	2		
			100%		
	Total	2	2		
			100%		
2862	7.0-7.9	1	1		
			100%		
	8.0-8.9	7	4	3	
			57.1%	42.9%	
	9.0-10	1	1		
			100%		
	Total	9	6	3	
			66.7%	33.3%	
2864	7.0-7.9	1	1		
			100%		
	Total	1	1		
			100%		
2907	7.0-7.9	2	1	1	
			50.0%	50.0%	
	8.0-8.9	14	1	7	6
			7.1%	50.0%	42.9%
	9.0-10	12	1	6	5
			8.3%	50.0%	41.7%
	Total	28	3	14	11

Clave	Promedio en la licenciatura	Núm. de sustentantes	Sin testimonio (ST)	Testimonio de desempeño satisfactorio (TDS)	Testimonio de desempeño sobresaliente (TDSS)
			10.7%	50.0%	39.3%
2908	8.0-8.9	6	5	1	
			83.3%	16.7%	
	9.0-10	7	6	1	
			85.7%	14.3%	
	Total	13	11	2	
			84.6%	15.4%	
2913	7.0-7.9	4		1	3
				25.0%	75.0%
	8.0-8.9	9	1	3	5
			11.1%	33.3%	55.6%
	9.0-10	2			2
					100%
	Total	15	1	4	10
			6.7%	26.7%	66.7%
2914	8.0-8.9	1	1		
			100%		
	9.0-10	6	3	3	
			50.0%	50.0%	
	Total	7	4	3	
			57.1%	42.9%	
2931	7.0-7.9	2	1	1	
			50.0%	50.0%	
	8.0-8.9	1	1		
			100%		
	Total	3	2	1	
			66.7%	33.3%	
2932	8.0-8.9	3	1	2	
			33.3%	66.7%	
	Total	3	1	2	
			33.3%	66.7%	
2933	8.0-8.9	6	6		
			100%		
	9.0-10	3		3	
				100%	
	Total	9	6	3	
			66.7%	33.3%	
2938	8.0-8.9	3	3		
			100%		
	9.0-10	1			1
					100%
	Total	4	3		1

Clave	Promedio en la licenciatura	Núm. de sustentantes	Sin testimonio (ST)	Testimonio de desempeño satisfactorio (TDS)	Testimonio de desempeño sobresaliente (TDSS)
			75.0%		25.0%
2948	9.0-10	1		1	
				100%	
	Total	1		1	
				100%	
2964	8.0-8.9	3	1	2	
			33.3%	66.7%	
	9.0-10	5	3	2	
			60.0%	40.0%	
	Total	8	4	4	
			50.0%	50.0%	
2967	7.0-7.9	1		1	
				100%	
	8.0-8.9	2	1		1
			50.0%		50.0%
	Total	3	1	1	1
			33.3%	33.3%	33.3%
2975	8.0-8.9	3	3		
			100%		
	Total	3	3		
			100%		
2980	8.0-8.9	9	1	6	2
			11.1%	66.7%	22.2%
	Total	9	1	6	2
			11.1%	66.7%	22.2%
2985	8.0-8.9	1	1		
			100%		
	Total	1	1		
			100%		
2986	9.0-10	1	1		
			100%		
	Total	1	1		
			100%		
2988	8.0-8.9	2		2	
				100%	
	Total	2		2	
				100%	
2996	8.0-8.9	3	2	1	
			66.7%	33.3%	
	Total	3	2	1	
			66.7%	33.3%	
2997	9.0-10	2	2		

Clave	Promedio en la licenciatura	Núm. de sustentantes	Sin testimonio (ST)	Testimonio de desempeño satisfactorio (TDS)	Testimonio de desempeño sobresaliente (TDSS)
			100%		
	Total	2	2		
			100%		
3012	7.0-7.9	22	17	5	
			77.3%	22.7%	
	8.0-8.9	51	40	11	
			78.4%	21.6%	
	Total	73	57	16	
			78.1%	21.9%	
3013	7.0-7.9	2	1	1	
			50.0%	50.0%	
	8.0-8.9	3	2		1
			66.7%		33.3%
	9.0-10	1			1
					100%
	Total	6	3	1	2
			50.0%	16.7%	33.3%
3016	7.0-7.9	1	1		
			100%		
	8.0-8.9	18	12	6	
			66.7%	33.3%	
	9.0-10	10	3	6	1
			30.0%	60.0%	10.0%
	Total	29	16	12	1
			55.2%	41.4%	3.4%
3017	8.0-8.9	1	1		
			100%		
	9.0-10	1	1		
			100%		
	Total	2	2		
			100%		
3026	7.0-7.9	2	1	1	
			50.0%	50.0%	
	8.0-8.9	7		5	2
				71.4%	28.6%
	9.0-10	1		1	
				100%	
	Total	10	1	7	2
			10.0%	70.0%	20.0%
3033	7.0-7.9	2	2		
			100%		
	8.0-8.9	2	2		

Clave	Promedio en la licenciatura	Núm. de sustentantes	Sin testimonio (ST)	Testimonio de desempeño satisfactorio (TDS)	Testimonio de desempeño sobresaliente (TDSS)
			100%		
	Total	4	4		
			100%		
3034	7.0-7.9	7	6	1	
			85.7%	14.3%	
	8.0-8.9	17	5	9	3
			29.4%	52.9%	17.6%
	9.0-10	2		1	1
				50.0%	50.0%
	Total	26	11	11	4
			42.3%	42.3%	15.4%
3040	8.0-8.9	3	1	2	
			33.3%	66.7%	
	Total	3	1	2	
			33.3%	66.7%	
3043	7.0-7.9	1	1		
			100%		
	8.0-8.9	17	17		
			100%		
	9.0-10	6	4	2	
			66.7%	33.3%	
	Total	24	22	2	
			91.7%	8.3%	
3044	7.0-7.9	5	5		
			100%		
	8.0-8.9	37	23	14	
			62.2%	37.8%	
	9.0-10	17	6	10	1
			35.3%	58.8%	5.9%
	Total	59	34	24	1
			57.6%	40.7%	1.7%
3055	7.0-7.9	1		1	
				100%	
	8.0-8.9	1			1
					100%
	9.0-10	2	1		1
			50.0%		50.0%
	Total	4	1	1	2
			25.0%	25.0%	50.0%
3056	8.0-8.9	1	1		
			100%		
	9.0-10	1	1		

Clave	Promedio en la licenciatura	Núm. de sustentantes	Sin testimonio (ST)	Testimonio de desempeño satisfactorio (TDS)	Testimonio de desempeño sobresaliente (TDSS)
			100%		
	Total	2	2		
			100%		
3060	6.0-6.9	1		1	
				100%	
	7.0-7.9	19	11	6	2
			57.9%	31.6%	10.5%
	8.0-8.9	24	12	8	4
			50.0%	33.3%	16.7%
	9.0-10	1		1	
				100%	
	Total	45	23	16	6
			51.1%	35.6%	13.3%
3062	8.0-8.9	2	1	1	
			50.0%	50.0%	
	9.0-10	1	1		
			100%		
	Total	3	2	1	
			66.7%	33.3%	
3063	7.0-7.9	3	3		
			100%		
	8.0-8.9	1		1	
				100%	
	Total	4	3	1	
			75.0%	25.0%	
3066	7.0-7.9	1	1		
			100%		
	8.0-8.9	3	3		
			100%		
	Total	4	4		
			100%		
3068	8.0-8.9	3	2	1	
			66.7%	33.3%	
	9.0-10	4		3	1
				75.0%	25.0%
	Total	7	2	4	1
			28.6%	57.1%	14.3%
3069	8.0-8.9	3	1	1	1
			33.3%	33.3%	33.3%
	9.0-10	2	1	1	
			50.0%	50.0%	
	Total	5	2	2	1

Clave	Promedio en la licenciatura	Núm. de sustentantes	Sin testimonio (ST)	Testimonio de desempeño satisfactorio (TDS)	Testimonio de desempeño sobresaliente (TDSS)
			40.0%	40.0%	20.0%
3073	8.0-8.9	2	1	1	
			50.0%	50.0%	
	Total	2	1	1	
			50.0%	50.0%	
3074	7.0-7.9	1	1		
			100%		
	8.0-8.9	2	2		
			100%		
	Total	3	3		
			100%		
3075	8.0-8.9	1		1	
				100%	
	Total	1		1	
				100%	
3082	8.0-8.9	1	1		
			100%		
	Total	1	1		
			100%		
3085	7.0-7.9	3	3		
			100%		
	8.0-8.9	7	7		
			100%		
	9.0-10	4	2	2	
			50.0%	50.0%	
	Total	14	12	2	
			85.7%	14.3%	
3086	7.0-7.9	2	2		
			100%		
	8.0-8.9	10	6	4	
			60.0%	40.0%	
	9.0-10	4	4		
			100%		
	Total	16	12	4	
			75.0%	25.0%	
3090	7.0-7.9	1		1	
				100%	
	8.0-8.9	5	4	1	
			80.0%	20.0%	
	9.0-10	1	1		
			100%		
	Total	7	5	2	

Clave	Promedio en la licenciatura	Núm. de sustentantes	Sin testimonio (ST)	Testimonio de desempeño satisfactorio (TDS)	Testimonio de desempeño sobresaliente (TDSS)
			71.4%	28.6%	
3101	8.0-8.9	3	2	1	
			66.7%	33.3%	
	9.0-10	5	3		2
			60.0%		40.0%
	Total	8	5	1	2
			62.5%	12.5%	25.0%
3104	8.0-8.9	6	5	1	
			83.3%	16.7%	
	Total	6	5	1	
			83.3%	16.7%	
3106	9.0-10	1		1	
				100%	
	Total	1		1	
				100%	
3113	7.0-7.9	9	5	4	
			55.6%	44.4%	
	8.0-8.9	12	6	6	
			50.0%	50.0%	
	9.0-10	1		1	
				100%	
	Total	22	11	11	
			50.0%	50.0%	
3120	8.0-8.9	3	3		
			100%		
	9.0-10	1	1		
			100%		
	Total	4	4		
			100%		
3124	7.0-7.9	1	1		
			100%		
	8.0-8.9	3	3		
			100%		
	9.0-10	2	1	1	
			50.0%	50.0%	
	Total	6	5	1	
			83.3%	16.7%	
3127	7.0-7.9	2	2		
			100%		
	8.0-8.9	4	3	1	
			75.0%	25.0%	
	Total	6	5	1	

Clave	Promedio en la licenciatura	Núm. de sustentantes	Sin testimonio (ST)	Testimonio de desempeño satisfactorio (TDS)	Testimonio de desempeño sobresaliente (TDSS)
			83.3%	16.7%	
3130	8.0-8.9	10	8	2	
			80.0%	20.0%	
	9.0-10	13	7	6	
			53.8%	46.2%	
	Total	23	15	8	
			65.2%	34.8%	
3140	9.0-10	2	2		
			100%		
	Total	2	2		
			100%		
3149	9.0-10	3	1	1	1
			33.3%	33.3%	33.3%
	Total	3	1	1	1
			33.3%	33.3%	33.3%
3161	7.0-7.9	1		1	
				100%	
	8.0-8.9	16	3	9	4
			18.8%	56.3%	25.0%
	9.0-10	9		5	4
				55.6%	44.4%
	Total	26	3	15	8
			11.5%	57.7%	30.8%
3162	7.0-7.9	3	1	1	1
			33.3%	33.3%	33.3%
	8.0-8.9	8	1	4	3
			12.5%	50.0%	37.5%
	9.0-10	2		1	1
				50.0%	50.0%
	Total	13	2	6	5
			15.4%	46.2%	38.5%
3166	7.0-7.9	2	2		
			100%		
	8.0-8.9	25	9	14	2
			36.0%	56.0%	8.0%
	9.0-10	7		1	6
				14.3%	85.7%
	Total	34	11	15	8
			32.4%	44.1%	23.5%
3167	7.0-7.9	4	4		
			100%		
	8.0-8.9	16	15	1	

Clave	Promedio en la licenciatura	Núm. de sustentantes	Sin testimonio (ST)	Testimonio de desempeño satisfactorio (TDS)	Testimonio de desempeño sobresaliente (TDSS)
			93.8%	6.3%	
	9.0-10	12	10	2	
			83.3%	16.7%	
	Total	32	29	3	
			90.6%	9.4%	
3168	7.0-7.9	1	1		
			100%		
	8.0-8.9	12	12		
			100%		
	9.0-10	10	9	1	
			90.0%	10.0%	
	Total	23	22	1	
			95.7%	4.3%	
3169	7.0-7.9	1		1	
				100%	
	8.0-8.9	14	5	6	3
			35.7%	42.9%	21.4%
	9.0-10	17	3	9	5
			17.6%	52.9%	29.4%
	Total	32	8	16	8
			25.0%	50.0%	25.0%
3173	8.0-8.9	3	3		
			100%		
	9.0-10	10	8	2	
			80.0%	20.0%	
	Total	13	11	2	
			84.6%	15.4%	
3183	7.0-7.9	14	1	9	4
			7.1%	64.3%	28.6%
	8.0-8.9	15		7	8
				46.7%	53.3%
	9.0-10	1			1
					100%
	Total	30	1	16	13
			3.3%	53.3%	43.3%
3185	6.0-6.9	1		1	
				100%	
	7.0-7.9	14	14		
			100%		
	8.0-8.9	9	5	4	
			55.6%	44.4%	
	9.0-10	2	2		

Clave	Promedio en la licenciatura	Núm. de sustentantes	Sin testimonio (ST)	Testimonio de desempeño satisfactorio (TDS)	Testimonio de desempeño sobresaliente (TDSS)
			100%		
	Total	26	21	5	
			80.8%	19.2%	
3188	7.0-7.9	1	1		
			100%		
	8.0-8.9	44	32	11	1
			72.7%	25.0%	2.3%
	9.0-10	3	2		1
			66.7%		33.3%
	Total	48	35	11	2
			72.9%	22.9%	4.2%
3207	8.0-8.9	9	2	7	
			22.2%	77.8%	
	9.0-10	2		1	1
				50.0%	50.0%
	Total	11	2	8	1
			18.2%	72.7%	9.1%
3208	7.0-7.9	4		4	
				100%	
	8.0-8.9	13	8	5	
			61.5%	38.5%	
	9.0-10	2		2	
				100%	
	Total	19	8	11	
			42.1%	57.9%	
3212	8.0-8.9	2	1	1	
			50.0%	50.0%	
	9.0-10	2	1	1	
			50.0%	50.0%	
	Total	4	2	2	
			50.0%	50.0%	
3214	8.0-8.9	1			1
					100%
	9.0-10	1	1		
			100%		
	Total	2	1		1
			50.0%		50.0%
3229	7.0-7.9	2	2		
			100%		
	8.0-8.9	4	3	1	
			75.0%	25.0%	
	9.0-10	16	8	8	

Clave	Promedio en la licenciatura	Núm. de sustentantes	Sin testimonio (ST)	Testimonio de desempeño satisfactorio (TDS)	Testimonio de desempeño sobresaliente (TDSS)
			50.0%	50.0%	
	Total	22	13	9	
			59.1%	40.9%	
3235	8.0-8.9	3	3		
			100%		
	Total	3	3		
			100%		
3241	7.0-7.9	3	1	2	
			33.3%	66.7%	
	8.0-8.9	2	1	1	
			50.0%	50.0%	
	9.0-10	1		1	
				100%	
	Total	6	2	4	
			33.3%	66.7%	
3253	8.0-8.9	2	1		1
			50.0%		50.0%
	Total	2	1		1
			50.0%		50.0%
3259	8.0-8.9	4	1	1	2
			25.0%	25.0%	50.0%
	9.0-10	3		1	2
				33.3%	66.7%
	Total	7	1	2	4
			14.3%	28.6%	57.1%
3261	8.0-8.9	9	7	2	
			77.8%	22.2%	
	9.0-10	10	5	5	
			50.0%	50.0%	
	Total	19	12	7	
			63.2%	36.8%	
3262	7.0-7.9	3	1	2	
			33.3%	66.7%	
	8.0-8.9	142	95	45	2
			66.9%	31.7%	1.4%
	9.0-10	84	35	42	7
			41.7%	50.0%	8.3%
	Total	229	131	89	9
			57.2%	38.9%	3.9%
3263	8.0-8.9	1	1		
			100%		
	Total	1	1		

Clave	Promedio en la licenciatura	Núm. de sustentantes	Sin testimonio (ST)	Testimonio de desempeño satisfactorio (TDS)	Testimonio de desempeño sobresaliente (TDSS)
			100%		
3265	8.0-8.9	5	2	3	
			40.0%	60.0%	
	Total	5	2	3	
			40.0%	60.0%	
3266	7.0-7.9	1	1		
			100%		
	Total	1	1		
			100%		
3273	8.0-8.9	2	1	1	
			50.0%	50.0%	
	Total	2	1	1	
			50.0%	50.0%	
3279	8.0-8.9	1	1		
			100%		
	Total	1	1		
			100%		
3280	8.0-8.9	3	3		
			100%		
	9.0-10	7	6		1
			85.7%		14.3%
	Total	10	9		1
			90.0%		10.0%
3281	8.0-8.9	6	6		
			100%		
	9.0-10	3	2	1	
			66.7%	33.3%	
	Total	9	8	1	
			88.9%	11.1%	
3290	7.0-7.9	1	1		
			100%		
	8.0-8.9	15	5	10	
			33.3%	66.7%	
	9.0-10	1			1
					100%
	Total	17	6	10	1
			35.3%	58.8%	5.9%
3292	7.0-7.9	7	7		
			100%		
	8.0-8.9	12	12		
			100%		
	9.0-10	3	3		

Clave	Promedio en la licenciatura	Núm. de sustentantes	Sin testimonio (ST)	Testimonio de desempeño satisfactorio (TDS)	Testimonio de desempeño sobresaliente (TDSS)
			100%		
	Total	22	22		
			100%		
3298	8.0-8.9	1	1		
			100%		
	Total	1	1		
			100%		
3299	9.0-10	1		1	
				100%	
	Total	1		1	
				100%	
3300	9.0-10	1	1		
			100%		
	Total	1	1		
			100%		
3306	8.0-8.9	4	3	1	
			75.0%	25.0%	
	9.0-10	3	1	2	
			33.3%	66.7%	
	Total	7	4	3	
			57.1%	42.9%	
3309	8.0-8.9	2	1	1	
			50.0%	50.0%	
	9.0-10	2	2		
			100%		
	Total	4	3	1	
			75.0%	25.0%	
3312	7.0-7.9	1	1		
			100%		
	8.0-8.9	13	11	2	
			84.6%	15.4%	
	9.0-10	3	1	2	
			33.3%	66.7%	
	Total	17	13	4	
			76.5%	23.5%	
3316	8.0-8.9	2	1	1	
			50.0%	50.0%	
	Total	2	1	1	
			50.0%	50.0%	
3323	7.0-7.9	2	1	1	
			50.0%	50.0%	
	8.0-8.9	43	28	13	2

Clave	Promedio en la licenciatura	Núm. de sustentantes	Sin testimonio (ST)	Testimonio de desempeño satisfactorio (TDS)	Testimonio de desempeño sobresaliente (TDSS)
			65.1%	30.2%	4.7%
	9.0-10	5	2	2	1
			40.0%	40.0%	20.0%
	Total	50	31	16	3
			62.0%	32.0%	6.0%
3327	8.0-8.9	1	1		
			100%		
	9.0-10	1	1		
			100%		
	Total	2	2		
			100%		
3333	8.0-8.9	1		1	
				100%	
	Total	1		1	
				100%	
3339	7.0-7.9	1		1	
				100%	
	8.0-8.9	3	3		
			100%		
	9.0-10	4	4		
			100%		
	Total	8	7	1	
			87.5%	12.5%	
3340	8.0-8.9	1	1		
			100%		
	Total	1	1		
			100%		
3344	7.0-7.9	1		1	
				100%	
	8.0-8.9	5	2	2	1
			40.0%	40.0%	20.0%
	Total	6	2	3	1
			33.3%	50.0%	16.7%
3346	8.0-8.9	2	2		
			100%		
	Total	2	2		
			100%		
3351	7.0-7.9	1	1		
			100%		
	8.0-8.9	23	15	6	2
			65.2%	26.1%	8.7%
	9.0-10	10	4	4	2

Clave	Promedio en la licenciatura	Núm. de sustentantes	Sin testimonio (ST)	Testimonio de desempeño satisfactorio (TDS)	Testimonio de desempeño sobresaliente (TDSS)
			40.0%	40.0%	20.0%
	Total	34	20	10	4
			58.8%	29.4%	11.8%
3357	8.0-8.9	1			1
					100%
	Total	1			1
					100%
3382	9.0-10	1		1	
				100%	
	Total	1		1	
				100%	
3385	7.0-7.9	23	20	3	
			87.0%	13.0%	
	8.0-8.9	66	40	23	3
			60.6%	34.8%	4.5%
	9.0-10	32	6	20	6
			18.8%	62.5%	18.8%
	Total	121	66	46	9
			54.5%	38.0%	7.4%
3386	8.0-8.9	1		1	
				100%	
	Total	1		1	
				100%	
3399	7.0-7.9	4	4		
			100%		
	8.0-8.9	1	1		
			100%		
	9.0-10	2	1	1	
			50.0%	50.0%	
	Total	7	6	1	
			85.7%	14.3%	
3405	7.0-7.9	2	1	1	
			50.0%	50.0%	
	8.0-8.9	9	9		
			100%		
	9.0-10	10	4	5	1
			40.0%	50.0%	10.0%
	Total	21	14	6	1
			66.7%	28.6%	4.8%
3406	7.0-7.9	4	4		
			100%		
	8.0-8.9	14	13	1	

Clave	Promedio en la licenciatura	Núm. de sustentantes	Sin testimonio (ST)	Testimonio de desempeño satisfactorio (TDS)	Testimonio de desempeño sobresaliente (TDSS)
			92.9%	7.1%	
	9.0-10	7	6	1	
			85.7%	14.3%	
	Total	25	23	2	
			92.0%	8.0%	
3408	7.0-7.9	7	6	1	
			85.7%	14.3%	
	8.0-8.9	33	30	3	
			90.9%	9.1%	
	9.0-10	12	8	4	
			66.7%	33.3%	
	Total	52	44	8	
			84.6%	15.4%	
3409	8.0-8.9	3	3		
			100%		
	9.0-10	1	1		
			100%		
	Total	4	4		
			100%		
3410	7.0-7.9	6	5	1	
			83.3%	16.7%	
	8.0-8.9	21	20	1	
			95.2%	4.8%	
	9.0-10	12	6	5	1
			50.0%	41.7%	8.3%
	Total	39	31	7	1
			79.5%	17.9%	2.6%
3411	8.0-8.9	17	17		
			100%		
	9.0-10	11	6	4	1
			54.5%	36.4%	9.1%
	Total	28	23	4	1
			82.1%	14.3%	3.6%
3412	7.0-7.9	6	6		
			100%		
	8.0-8.9	17	10	7	
			58.8%	41.2%	
	9.0-10	2			2
					100%
	Total	25	16	7	2
			64.0%	28.0%	8.0%
3419	7.0-7.9	4	4		

Clave	Promedio en la licenciatura	Núm. de sustentantes	Sin testimonio (ST)	Testimonio de desempeño satisfactorio (TDS)	Testimonio de desempeño sobresaliente (TDSS)
			100%		
	8.0-8.9	16	15	1	
			93.8%	6.3%	
	9.0-10	13	10	3	
			76.9%	23.1%	
	Total	33	29	4	
			87.9%	12.1%	
3420	8.0-8.9	4	4		
			100%		
	9.0-10	5	4	1	
			80.0%	20.0%	
	Total	9	8	1	
			88.9%	11.1%	
3421	8.0-8.9	10	10		
			100%		
	9.0-10	19	16	3	
			84.2%	15.8%	
	Total	29	26	3	
			89.7%	10.3%	
3424	9.0-10	2		2	
				100%	
	Total	2		2	
				100%	
3428	7.0-7.9	1		1	
				100%	
	8.0-8.9	5	2	2	1
			40.0%	40.0%	20.0%
	Total	6	2	3	1
			33.3%	50.0%	16.7%
3436	7.0-7.9	1			1
					100%
	8.0-8.9	3		1	2
				33.3%	66.7%
	9.0-10	3		2	1
				66.7%	33.3%
	Total	7		3	4
				42.9%	57.1%
3437	8.0-8.9	3	3		
			100%		
	Total	3	3		
			100%		
3438	7.0-7.9	1			1

Clave	Promedio en la licenciatura	Núm. de sustentantes	Sin testimonio (ST)	Testimonio de desempeño satisfactorio (TDS)	Testimonio de desempeño sobresaliente (TDSS)
					100%
	Total	1			1
					100%
3444	7.0-7.9	2	1	1	
			50.0%	50.0%	
	8.0-8.9	6	2	4	
			33.3%	66.7%	
	9.0-10	2	1	1	
			50.0%	50.0%	
	Total	10	4	6	
			40.0%	60.0%	
3446	7.0-7.9	1	1		
			100%		
	8.0-8.9	2	2		
			100%		
	9.0-10	4	3	1	
			75.0%	25.0%	
	Total	7	6	1	
			85.7%	14.3%	
3448	8.0-8.9	1	1		
			100%		
	Total	1	1		
			100%		
3457	8.0-8.9	2	2		
			100%		
	9.0-10	2	1	1	
			50.0%	50.0%	
	Total	4	3	1	
			75.0%	25.0%	
3458	8.0-8.9	5	3	1	1
			60.0%	20.0%	20.0%
	9.0-10	3		2	1
				66.7%	33.3%
	Total	8	3	3	2
			37.5%	37.5%	25.0%
3471	7.0-7.9	4	4		
			100%		
	8.0-8.9	30	18	12	
			60.0%	40.0%	
	Total	34	22	12	
			64.7%	35.3%	
3491	8.0-8.9	2	2		

Clave	Promedio en la licenciatura	Núm. de sustentantes	Sin testimonio (ST)	Testimonio de desempeño satisfactorio (TDS)	Testimonio de desempeño sobresaliente (TDSS)
			100%		
	Total	2	2		
			100%		
3494	8.0-8.9	2	2		
			100%		
	9.0-10	1		1	
				100%	
	Total	3	2	1	
			66.7%	33.3%	
3495	7.0-7.9	17	12	5	
			70.6%	29.4%	
	8.0-8.9	4	1	3	
			25.0%	75.0%	
	9.0-10	1			1
					100%
	Total	22	13	8	1
			59.1%	36.4%	4.5%
3497	7.0-7.9	1	1		
			100%		
	8.0-8.9	1		1	
				100%	
	9.0-10	2	2		
			100%		
	Total	4	3	1	
			75.0%	25.0%	
3500	7.0-7.9	3	3		
			100%		
	8.0-8.9	5	5		
			100%		
	9.0-10	1		1	
				100%	
	Total	9	8	1	
			88.9%	11.1%	
3504	7.0-7.9	1	1		
			100%		
	8.0-8.9	27	22	3	2
			81.5%	11.1%	7.4%
	9.0-10	9	4	3	2
			44.4%	33.3%	22.2%
	Total	37	27	6	4
			73.0%	16.2%	10.8%
3514	8.0-8.9	1	1		

Clave	Promedio en la licenciatura	Núm. de sustentantes	Sin testimonio (ST)	Testimonio de desempeño satisfactorio (TDS)	Testimonio de desempeño sobresaliente (TDSS)
			100%		
	9.0-10	3	3		
			100%		
	Total	4	4		
			100%		
3516	8.0-8.9	2	2		
			100%		
	Total	2	2		
			100%		
3533	8.0-8.9	34	27	7	
			79.4%	20.6%	
	9.0-10	8	5	3	
			62.5%	37.5%	
	Total	42	32	10	
			76.2%	23.8%	
3535	7.0-7.9	2	2		
			100%		
	8.0-8.9	5	5		
			100%		
	9.0-10	5	4	1	
			80.0%	20.0%	
	Total	12	11	1	
			91.7%	8.3%	
3536	8.0-8.9	5	5		
			100%		
	9.0-10	4	4		
			100%		
	Total	9	9		
			100%		
3537	7.0-7.9	3	3		
			100%		
	8.0-8.9	3	2		1
			66.7%		33.3%
	9.0-10	2	2		
			100%		
	Total	8	7		1
			87.5%		12.5%
3543	8.0-8.9	3	3		
			100%		
	9.0-10	3	3		
			100%		
	Total	6	6		

Clave	Promedio en la licenciatura	Núm. de sustentantes	Sin testimonio (ST)	Testimonio de desempeño satisfactorio (TDS)	Testimonio de desempeño sobresaliente (TDSS)
			100%		
3548	8.0-8.9	2	1	1	
			50.0%	50.0%	
	Total	2	1	1	
			50.0%	50.0%	
3549	7.0-7.9	3	3		
			100%		
	8.0-8.9	15	13	2	
			86.7%	13.3%	
	9.0-10	4	3		1
			75.0%		25.0%
	Total	22	19	2	1
			86.4%	9.1%	4.5%
3552	8.0-8.9	2	2		
			100%		
	9.0-10	5	5		
			100%		
	Total	7	7		
			100%		
3571	8.0-8.9	7	2	5	
			28.6%	71.4%	
	9.0-10	1			1
					100%
	Total	8	2	5	1
			25.0%	62.5%	12.5%
3573	7.0-7.9	1	1		
			100%		
	8.0-8.9	6	5	1	
			83.3%	16.7%	
	9.0-10	2	2		
			100%		
	Total	9	8	1	
			88.9%	11.1%	
3586	8.0-8.9	2	2		
			100%		
	Total	2	2		
			100%		
3587	9.0-10	1	1		
			100%		
	Total	1	1		
			100%		
3601	9.0-10	3	1	2	

Clave	Promedio en la licenciatura	Núm. de sustentantes	Sin testimonio (ST)	Testimonio de desempeño satisfactorio (TDS)	Testimonio de desempeño sobresaliente (TDSS)
			33.3%	66.7%	
	Total	3	1	2	
			33.3%	66.7%	
3610	8.0-8.9	1	1		
			100%		
	9.0-10	1	1		
			100%		
	Total	2	2		
			100%		
3614	7.0-7.9	1		1	
				100%	
	8.0-8.9	10	6	4	
			60.0%	40.0%	
	9.0-10	4		4	
				100%	
	Total	15	6	9	
			40.0%	60.0%	
3632	8.0-8.9	5	1	4	
			20.0%	80.0%	
	Total	5	1	4	
			20.0%	80.0%	
3635	8.0-8.9	1	1		
			100%		
	Total	1	1		
			100%		
3636	7.0-7.9	1	1		
			100%		
	8.0-8.9	2	2		
			100%		
	Total	3	3		
			100%		
3640	7.0-7.9	2	2		
			100%		
	8.0-8.9	17	10	7	
			58.8%	41.2%	
	9.0-10	2	1	1	
			50.0%	50.0%	
	Total	21	13	8	
			61.9%	38.1%	
3642	8.0-8.9	2		2	
				100%	
	Total	2		2	

Clave	Promedio en la licenciatura	Núm. de sustentantes	Sin testimonio (ST)	Testimonio de desempeño satisfactorio (TDS)	Testimonio de desempeño sobresaliente (TDSS)
				100%	
3644	9.0-10	1	1		
			100%		
	Total	1	1		
			100%		
3645	8.0-8.9	2	1	1	
			50.0%	50.0%	
	9.0-10	4	2	2	
			50.0%	50.0%	
	Total	6	3	3	
			50.0%	50.0%	
3646	8.0-8.9	4		3	1
				75.0%	25.0%
	Total	4		3	1
				75.0%	25.0%
3648	7.0-7.9	5	4	1	
			80.0%	20.0%	
	8.0-8.9	18	16	2	
			88.9%	11.1%	
	9.0-10	3	2	1	
			66.7%	33.3%	
	Total	26	22	4	
			84.6%	15.4%	
3650	8.0-8.9	4	2	2	
			50.0%	50.0%	
	9.0-10	3	1	2	
			33.3%	66.7%	
	Total	7	3	4	
			42.9%	57.1%	
3652	7.0-7.9	1	1		
			100%		
	8.0-8.9	2	2		
			100%		
	9.0-10	10	10		
			100%		
	Total	13	13		
			100%		
3653	7.0-7.9	4	3	1	
			75.0%	25.0%	
	8.0-8.9	6	2	2	2
			33.3%	33.3%	33.3%
	9.0-10	1		1	

Clave	Promedio en la licenciatura	Núm. de sustentantes	Sin testimonio (ST)	Testimonio de desempeño satisfactorio (TDS)	Testimonio de desempeño sobresaliente (TDSS)
				100%	
	Total	11	5	4	2
			45.5%	36.4%	18.2%
3699	6.0-6.9	2	1	1	
			50.0%	50.0%	
	7.0-7.9	25	8	12	5
			32.0%	48.0%	20.0%
	8.0-8.9	45	17	16	12
			37.8%	35.6%	26.7%
	9.0-10	1			1
					100%
	Total	73	26	29	18
			35.6%	39.7%	24.7%
3702	8.0-8.9	15	5	9	1
			33.3%	60.0%	6.7%
	9.0-10	3		2	1
				66.7%	33.3%
	Total	18	5	11	2
			27.8%	61.1%	11.1%
3704	8.0-8.9	1		1	
				100%	
	Total	1		1	
				100%	
3706	7.0-7.9	8	7	1	
			87.5%	12.5%	
	8.0-8.9	28	18	7	3
			64.3%	25.0%	10.7%
	9.0-10	11	3	7	1
			27.3%	63.6%	9.1%
	Total	47	28	15	4
			59.6%	31.9%	8.5%
3712	9.0-10	1	1		
			100%		
	Total	1	1		
			100%		
3713	7.0-7.9	1	1		
			100%		
	8.0-8.9	4	4		
			100%		
	9.0-10	7	5	2	
			71.4%	28.6%	
	Total	12	10	2	

Clave	Promedio en la licenciatura	Núm. de sustentantes	Sin testimonio (ST)	Testimonio de desempeño satisfactorio (TDS)	Testimonio de desempeño sobresaliente (TDSS)
			83.3%	16.7%	
3714	7.0-7.9	2	1	1	
			50.0%	50.0%	
	8.0-8.9	1		1	
				100%	
	9.0-10	3	1	2	
			33.3%	66.7%	
	Total	6	2	4	
			33.3%	66.7%	
3718	8.0-8.9	1	1		
			100%		
	Total	1	1		
			100%		
3756	9.0-10	1	1		
			100%		
	Total	1	1		
			100%		
3765	8.0-8.9	1	1		
			100%		
	Total	1	1		
			100%		
3767	8.0-8.9	5	5		
			100%		
	9.0-10	3	3		
			100%		
	Total	8	8		
			100%		
3768	9.0-10	1	1		
			100%		
	Total	1	1		
			100%		
3769	8.0-8.9	3	2	1	
			66.7%	33.3%	
	Total	3	2	1	
			66.7%	33.3%	
3772	8.0-8.9	4	4		
			100%		
	Total	4	4		
			100%		
3774	8.0-8.9	2	2		
			100%		
	Total	2	2		

Clave	Promedio en la licenciatura	Núm. de sustentantes	Sin testimonio (ST)	Testimonio de desempeño satisfactorio (TDS)	Testimonio de desempeño sobresaliente (TDSS)
			100%		
3776	7.0-7.9	4	3	1	
			75.0%	25.0%	
	8.0-8.9	10	8	2	
			80.0%	20.0%	
	9.0-10	2	2		
			100%		
	Total	16	13	3	
			81.3%	18.8%	
3777	7.0-7.9	1	1		
			100%		
	8.0-8.9	2	1	1	
			50.0%	50.0%	
	9.0-10	1	1		
			100%		
	Total	4	3	1	
			75.0%	25.0%	
3778	8.0-8.9	1		1	
				100%	
	Total	1		1	
				100%	
3779	8.0-8.9	4	4		
			100%		
	9.0-10	4	4		
			100%		
	Total	8	8		
			100%		
3781	8.0-8.9	1	1		
			100%		
	Total	1	1		
			100%		
3789	8.0-8.9	1	1		
			100%		
	Total	1	1		
			100%		
3795	8.0-8.9	2	2		
			100%		
	9.0-10	4	3	1	
			75.0%	25.0%	
	Total	6	5	1	
			83.3%	16.7%	
3821	8.0-8.9	1	1		

Clave	Promedio en la licenciatura	Núm. de sustentantes	Sin testimonio (ST)	Testimonio de desempeño satisfactorio (TDS)	Testimonio de desempeño sobresaliente (TDSS)
			100%		
	Total	1	1		
			100%		
3841	7.0-7.9	1	1		
			100%		
	8.0-8.9	2	2		
			100%		
	9.0-10	4	2	2	
			50.0%	50.0%	
	Total	7	5	2	
			71.4%	28.6%	
3842	7.0-7.9	1	1		
			100%		
	8.0-8.9	9	8	1	
			88.9%	11.1%	
	9.0-10	5	2	3	
			40.0%	60.0%	
	Total	15	11	4	
			73.3%	26.7%	
3843	7.0-7.9	3	3		
			100%		
	8.0-8.9	1	1		
			100%		
	9.0-10	4	2	2	
			50.0%	50.0%	
	Total	8	6	2	
			75.0%	25.0%	
3844	6.0-6.9	2	2		
			100%		
	7.0-7.9	4	4		
			100%		
	8.0-8.9	4	4		
			100%		
	9.0-10	3	2	1	
			66.7%	33.3%	
	Total	13	12	1	
			92.3%	7.7%	
3845	7.0-7.9	1	1		
			100%		
	8.0-8.9	5	5		
			100%		
	9.0-10	1	1		

Clave	Promedio en la licenciatura	Núm. de sustentantes	Sin testimonio (ST)	Testimonio de desempeño satisfactorio (TDS)	Testimonio de desempeño sobresaliente (TDSS)
			100%		
	Total	7	7		
			100%		
3846	9.0-10	2		1	1
				50.0%	50.0%
	Total	2		1	1
				50.0%	50.0%
3847	7.0-7.9	3	3		
			100%		
	8.0-8.9	12	11	1	
			91.7%	8.3%	
	9.0-10	7	6	1	
			85.7%	14.3%	
	Total	22	20	2	
			90.9%	9.1%	
3848	7.0-7.9	1	1		
			100%		
	8.0-8.9	10	1	6	3
			10.0%	60.0%	30.0%
	9.0-10	10		2	8
				20.0%	80.0%
	Total	21	2	8	11
			9.5%	38.1%	52.4%
3849	8.0-8.9	7	6	1	
			85.7%	14.3%	
	9.0-10	13	7	6	
			53.8%	46.2%	
	Total	20	13	7	
			65.0%	35.0%	
3861	9.0-10	1	1		
			100%		
	Total	1	1		
			100%		
3862	8.0-8.9	2	2		
			100%		
	Total	2	2		
			100%		
3865	7.0-7.9	6	6		
			100%		
	8.0-8.9	7	6	1	
			85.7%	14.3%	
	9.0-10	8	6	1	1

Clave	Promedio en la licenciatura	Núm. de sustentantes	Sin testimonio (ST)	Testimonio de desempeño satisfactorio (TDS)	Testimonio de desempeño sobresaliente (TDSS)
			75.0%	12.5%	12.5%
	Total	21	18	2	1
			85.7%	9.5%	4.8%
3866	9.0-10	5	5		
			100%		
	Total	5	5		
			100%		
3869	7.0-7.9	1	1		
			100%		
	8.0-8.9	11	11		
			100%		
	9.0-10	10	9	1	
			90.0%	10.0%	
	Total	22	21	1	
			95.5%	4.5%	
3870	7.0-7.9	1	1		
			100%		
	8.0-8.9	1	1		
			100%		
	Total	2	2		
			100%		
3897	9.0-10	6	4	2	
			66.7%	33.3%	
	Total	6	4	2	
			66.7%	33.3%	
3898	7.0-7.9	10	10		
			100%		
	8.0-8.9	11	10	1	
			90.9%	9.1%	
	9.0-10	2	2		
			100%		
	Total	23	22	1	
			95.7%	4.3%	
3934	9.0-10	1			1
					100%
	Total	1			1
					100%
3951	8.0-8.9	3	3		
			100%		
	Total	3	3		

Clave	Promedio en la licenciatura	Núm. de sustentantes	Sin testimonio (ST)	Testimonio de desempeño satisfactorio (TDS)	Testimonio de desempeño sobresaliente (TDSS)
			100%		
3958	8.0-8.9	2	2		
			100%		
	9.0-10	1		1	
				100%	
	Total	3	2	1	
			66.7%	33.3%	
3959	8.0-8.9	1	1		
			100%		
	Total	1	1		
			100%		
3960	8.0-8.9	1	1		
			100%		
	9.0-10	1	1		
			100%		
	Total	2	2		
			100%		
3961	8.0-8.9	1	1		
			100%		
	Total	1	1		
			100%		
3962	8.0-8.9	1	1		
			100%		
	Total	1	1		
			100%		
3963	9.0-10	1		1	
				100%	
	Total	1		1	
				100%	
3964	9.0-10	1	1		
			100%		
	Total	1	1		
			100%		
3965	8.0-8.9	1	1		
			100%		
	Total	1	1		
			100%		
3966	9.0-10	1	1		
			100%		
	Total	1	1		

Clave	Promedio en la licenciatura	Núm. de sustentantes	Sin testimonio (ST)	Testimonio de desempeño satisfactorio (TDS)	Testimonio de desempeño sobresaliente (TDSS)
			100%		
3967	8.0-8.9	1	1		
			100%		
	Total	1	1		
			100%		
3968	8.0-8.9	1	1		
			100%		
	Total	1	1		
			100%		
3969	8.0-8.9	11	2	6	3
			18.2%	54.5%	27.3%
	9.0-10	9		6	3
				66.7%	33.3%
	Total	20	2	12	6
			10.0%	60.0%	30.0%
3970	8.0-8.9	2	2		
			100%		
	Total	2	2		
			100%		
3971	8.0-8.9	1	1		
			100%		
	Total	1	1		
			100%		
3972	8.0-8.9	1	1		
			100%		
	9.0-10	1		1	
				100%	
	Total	2	1	1	
			50.0%	50.0%	
3973	8.0-8.9	1	1		
			100%		
	Total	1	1		
			100%		
3974	8.0-8.9	1	1		
			100%		
	Total	1	1		
			100%		
3975	7.0-7.9	1	1		
			100%		
	Total	1	1		

Clave	Promedio en la licenciatura	Núm. de sustentantes	Sin testimonio (ST)	Testimonio de desempeño satisfactorio (TDS)	Testimonio de desempeño sobresaliente (TDSS)
			100%		
3976	8.0-8.9	1		1	
				100%	
	Total	1		1	
				100%	
3977	8.0-8.9	1	1		
			100%		
	9.0-10	2	2		
			100%		
	Total	3	3		
			100%		

Tabla 6. Número de sustentantes desagregados por institución y respuesta a la pregunta: **¿Recibió beca durante la licenciatura?**, en testimonios de desempeño.

Clave	Beca	Núm. de sustentantes	Sin testimonio (ST)	Testimonio de desempeño satisfactorio (TDS)	Testimonio de desempeño sobresaliente (TDSS)
12	Sí	47	17	25	5
			36.2%	53.2%	10.6%
	No	224	113	95	16
			50.4%	42.4%	7.1%
	Total	271	130	120	21
			48.0%	44.3%	7.7%
22	Sí	13	11	2	
			84.6%	15.4%	
	No	16	14	2	
			87.5%	12.5%	
	Total	29	25	4	
			86.2%	13.8%	
41	Sí	12	1	8	3
			8.3%	66.7%	25.0%
	No	9	5	4	
			55.6%	44.4%	
	Total	21	6	12	3
			28.6%	57.1%	14.3%
42	Sí	10	2	8	
			20.0%	80.0%	
	No	9	4	5	
			44.4%	55.6%	
	Total	19	6	13	
			31.6%	68.4%	
49	No	9	7	2	
			77.8%	22.2%	
	Total	9	7	2	
			77.8%	22.2%	
53	Sí	7	7		
			100%		
	No	7	5	2	
			71.4%	28.6%	
	Total	14	12	2	
			85.7%	14.3%	
55	Sí	24	4	7	13
			16.7%	29.2%	54.2%
	No	34	8	11	15
			23.5%	32.4%	44.1%
	Total	58	12	18	28

Clave	Beca	Núm. de sustentantes	Sin testimonio (ST)	Testimonio de desempeño satisfactorio (TDS)	Testimonio de desempeño sobresaliente (TDSS)
			20.7%	31.0%	48.3%
63	Sí	10	7	3	
			70.0%	30.0%	
	No	18	15	2	1
			83.3%	11.1%	5.6%
	Total	28	22	5	1
			78.6%	17.9%	3.6%
83	Sí	2	2		
			100%		
	No	3	2	1	
			66.7%	33.3%	
	Total	5	4	1	
			80.0%	20.0%	
95	Sí	8	6	1	1
			75.0%	12.5%	12.5%
	No	12	10	2	
			83.3%	16.7%	
	Total	20	16	3	1
			80.0%	15.0%	5.0%
96	Sí	12	8	4	
			66.7%	33.3%	
	No	11	10	1	
			90.9%	9.1%	
	Total	23	18	5	
			78.3%	21.7%	
103	Sí	3	1	2	
			33.3%	66.7%	
	No	19	15	2	2
			78.9%	10.5%	10.5%
	Total	22	16	4	2
			72.7%	18.2%	9.1%
123	Sí	28	13	14	1
			46.4%	50.0%	3.6%
	No	77	58	17	2
			75.3%	22.1%	2.6%
	Total	105	71	31	3
			67.6%	29.5%	2.9%
134	Sí	1		1	
				100%	
	Total	1		1	
				100%	
139	Sí	2	2		

Clave	Beca	Núm. de sustentantes	Sin testimonio (ST)	Testimonio de desempeño satisfactorio (TDS)	Testimonio de desempeño sobresaliente (TDSS)
			100%		
	No	2	2		
			100%		
	Total	4	4		
			100%		
148	Sí	60	20	35	5
			33.3%	58.3%	8.3%
	No	77	44	32	1
			57.1%	41.6%	1.3%
	Total	137	64	67	6
			46.7%	48.9%	4.4%
150	Sí	2	2		
			100%		
	No	1	1		
			100%		
	Total	3	3		
			100%		
162	Sí	2	2		
			100%		
	No	4	4		
			100%		
	Total	6	6		
			100%		
165	Sí	20	18	2	
			90.0%	10.0%	
	No	66	55	11	
			83.3%	16.7%	
	Total	86	73	13	
			84.9%	15.1%	
166	Sí	14	11	3	
			78.6%	21.4%	
	No	48	41	7	
			85.4%	14.6%	
	Total	62	52	10	
			83.9%	16.1%	
167	Sí	12	12		
			100%		
	No	42	35	7	
			83.3%	16.7%	
	Total	54	47	7	
			87.0%	13.0%	
170	No	3	2	1	

Clave	Beca	Núm. de sustentantes	Sin testimonio (ST)	Testimonio de desempeño satisfactorio (TDS)	Testimonio de desempeño sobresaliente (TDSS)
			66.7%	33.3%	
	Total	3	2	1	
			66.7%	33.3%	
175	Sí	1		1	
				100%	
	No	1	1		
			100%		
	Total	2	1	1	
			50.0%	50.0%	
176	Sí	80	53	23	4
			66.3%	28.8%	5.0%
	No	35	23	10	2
			65.7%	28.6%	5.7%
	Total	115	76	33	6
			66.1%	28.7%	5.2%
186	Sí	1	1		
			100%		
	No	4	4		
			100%		
	Total	5	5		
			100%		
197	Sí	2	2		
			100%		
	No	1	1		
			100%		
	Total	3	3		
			100%		
258	No	1		1	
				100%	
	Total	1		1	
				100%	
526	Sí	21	3	15	3
			14.3%	71.4%	14.3%
	No	27	19	7	1
			70.4%	25.9%	3.7%
	Total	48	22	22	4
			45.8%	45.8%	8.3%
552	Sí	4	3	1	
			75.0%	25.0%	
	No	2	2		
			100%		
	Total	6	5	1	

Clave	Beca	Núm. de sustentantes	Sin testimonio (ST)	Testimonio de desempeño satisfactorio (TDS)	Testimonio de desempeño sobresaliente (TDSS)
			83.3%	16.7%	
570	No	2	2		
			100%		
	Total	2	2		
			100%		
594	Sí	17	12	5	
			70.6%	29.4%	
	No	23	16	6	1
			69.6%	26.1%	4.3%
	Total	40	28	11	1
			70.0%	27.5%	2.5%
618	Sí	6	5	1	
			83.3%	16.7%	
	No	10	9	1	
			90.0%	10.0%	
	Total	16	14	2	
			87.5%	12.5%	
628	Sí	5		2	3
				40.0%	60.0%
	No	4		2	2
				50.0%	50.0%
	Total	9		4	5
				44.4%	55.6%
635	Sí	15	13	2	
			86.7%	13.3%	
	No	4	3	1	
			75.0%	25.0%	
	Total	19	16	3	
			84.2%	15.8%	
643	Sí	9	5	4	
			55.6%	44.4%	
	No	5	2	3	
			40.0%	60.0%	
	Total	14	7	7	
			50.0%	50.0%	
646	Sí	2	1	1	
			50.0%	50.0%	
	No	10	8	2	
			80.0%	20.0%	
	Total	12	9	3	
			75.0%	25.0%	
679	No	1	1		

Clave	Beca	Núm. de sustentantes	Sin testimonio (ST)	Testimonio de desempeño satisfactorio (TDS)	Testimonio de desempeño sobresaliente (TDSS)
			100%		
	Total	1	1		
			100%		
723	No	1	1		
			100%		
	Total	1	1		
			100%		
726	Sí	1	1		
			100%		
	No	5	2	3	
			40.0%	60.0%	
	Total	6	3	3	
			50.0%	50.0%	
735	Sí	1		1	
				100%	
	No	8	4	4	
			50.0%	50.0%	
	Total	9	4	5	
			44.4%	55.6%	
747	Sí	4	4		
			100%		
	Total	4	4		
			100%		
864	Sí	8	4	4	
			50.0%	50.0%	
	No	2	2		
			100%		
	Total	10	6	4	
			60.0%	40.0%	
898	Sí	22		5	17
				22.7%	77.3%
	No	7	2	2	3
			28.6%	28.6%	42.9%
	Total	29	2	7	20
			6.9%	24.1%	69.0%
899	Sí	18	1	6	11
			5.6%	33.3%	61.1%
	No	27	4	13	10
			14.8%	48.1%	37.0%
	Total	45	5	19	21
			11.1%	42.2%	46.7%
905	Sí	11	2	7	2

Clave	Beca	Núm. de sustentantes	Sin testimonio (ST)	Testimonio de desempeño satisfactorio (TDS)	Testimonio de desempeño sobresaliente (TDSS)
			18.2%	63.6%	18.2%
	No	12	2	8	2
			16.7%	66.7%	16.7%
	Total	23	4	15	4
			17.4%	65.2%	17.4%
908	Sí	14	3	9	2
			21.4%	64.3%	14.3%
	No	21	8	11	2
			38.1%	52.4%	9.5%
	Total	35	11	20	4
			31.4%	57.1%	11.4%
917	Sí	24	3	10	11
			12.5%	41.7%	45.8%
	No	68	22	34	12
			32.4%	50.0%	17.6%
	Total	92	25	44	23
			27.2%	47.8%	25.0%
918	Sí	6		2	4
				33.3%	66.7%
	No	6	1	2	3
			16.7%	33.3%	50.0%
	Total	12	1	4	7
			8.3%	33.3%	58.3%
922	Sí	1			1
					100%
	Total	1			1
					100%
925	Sí	14	1	7	6
			7.1%	50.0%	42.9%
	No	20	4	12	4
			20.0%	60.0%	20.0%
	Total	34	5	19	10
			14.7%	55.9%	29.4%
929	Sí	12	2	8	2
			16.7%	66.7%	16.7%
	No	9	3	6	
			33.3%	66.7%	
	Total	21	5	14	2
			23.8%	66.7%	9.5%
931	Sí	5		4	1
				80.0%	20.0%
	No	7		3	4

Clave	Beca	Núm. de sustentantes	Sin testimonio (ST)	Testimonio de desempeño satisfactorio (TDS)	Testimonio de desempeño sobresaliente (TDSS)
				42.9%	57.1%
	Total	12		7	5
				58.3%	41.7%
942	Sí	20	8	11	1
			40.0%	55.0%	5.0%
	No	34	24	10	
			70.6%	29.4%	
	Total	54	32	21	1
			59.3%	38.9%	1.9%
949	Sí	3	2	1	
			66.7%	33.3%	
	No	3	2		1
			66.7%		33.3%
	Total	6	4	1	1
			66.7%	16.7%	16.7%
979	Sí	17	12	4	1
			70.6%	23.5%	5.9%
	No	6	6		
			100%		
	Total	23	18	4	1
			78.3%	17.4%	4.3%
986	Sí	1	1		
			100%		
	Total	1	1		
			100%		
996	No	2	2		
			100%		
	Total	2	2		
			100%		
999	Sí	9	9		
			100%		
	No	3	2	1	
			66.7%	33.3%	
	Total	12	11	1	
			91.7%	8.3%	
1002	Sí	47	1	27	19
			2.1%	57.4%	40.4%
	No	38	3	21	14
			7.9%	55.3%	36.8%
	Total	85	4	48	33
			4.7%	56.5%	38.8%
1011	Sí	92	31	37	24

Clave	Beca	Núm. de sustentantes	Sin testimonio (ST)	Testimonio de desempeño satisfactorio (TDS)	Testimonio de desempeño sobresaliente (TDSS)
			33.7%	40.2%	26.1%
	No	51	22	22	7
			43.1%	43.1%	13.7%
	Total	143	53	59	31
			37.1%	41.3%	21.7%
1016	Sí	33	5	21	7
			15.2%	63.6%	21.2%
	No	96	24	51	21
			25.0%	53.1%	21.9%
	Total	129	29	72	28
			22.5%	55.8%	21.7%
1017	Sí	15	12	3	
			80.0%	20.0%	
	No	37	28	9	
			75.7%	24.3%	
	Total	52	40	12	
			76.9%	23.1%	
1018	Sí	82	48	30	4
			58.5%	36.6%	4.9%
	No	216	142	67	7
			65.7%	31.0%	3.2%
	Total	298	190	97	11
			63.8%	32.6%	3.7%
1020	Sí	3	2		1
			66.7%		33.3%
	No	56	40	15	1
			71.4%	26.8%	1.8%
	Total	59	42	15	2
			71.2%	25.4%	3.4%
1021	Sí	125	57	56	12
			45.6%	44.8%	9.6%
	No	620	401	205	14
			64.7%	33.1%	2.3%
	Total	745	458	261	26
			61.5%	35.0%	3.5%
1022	Sí	62	27	33	2
			43.5%	53.2%	3.2%
	No	44	27	15	2
			61.4%	34.1%	4.5%
	Total	106	54	48	4
			50.9%	45.3%	3.8%
1028	Sí	2	2		

Clave	Beca	Núm. de sustentantes	Sin testimonio (ST)	Testimonio de desempeño satisfactorio (TDS)	Testimonio de desempeño sobresaliente (TDSS)
			100%		
	No	4	3	1	
			75.0%	25.0%	
	Total	6	5	1	
			83.3%	16.7%	
1031	No	1	1		
			100%		
	Total	1	1		
			100%		
1033	Sí	78	29	40	9
			37.2%	51.3%	11.5%
	No	147	58	67	22
			39.5%	45.6%	15.0%
	Total	225	87	107	31
			38.7%	47.6%	13.8%
1035	Sí	181	49	111	21
			27.1%	61.3%	11.6%
	No	102	45	48	9
			44.1%	47.1%	8.8%
	Total	283	94	159	30
			33.2%	56.2%	10.6%
1039	Sí	29	18	9	2
			62.1%	31.0%	6.9%
	No	95	43	44	8
			45.3%	46.3%	8.4%
	Total	124	61	53	10
			49.2%	42.7%	8.1%
1041	Sí	58	37	19	2
			63.8%	32.8%	3.4%
	No	121	98	20	3
			81.0%	16.5%	2.5%
	Total	179	135	39	5
			75.4%	21.8%	2.8%
1045	Sí	21	16	5	
			76.2%	23.8%	
	No	11	11		
			100%		
	Total	32	27	5	
			84.4%	15.6%	
1053	Sí	72	39	23	10
			54.2%	31.9%	13.9%
	No	282	170	99	13

Clave	Beca	Núm. de sustentantes	Sin testimonio (ST)	Testimonio de desempeño satisfactorio (TDS)	Testimonio de desempeño sobresaliente (TDSS)
			60.3%	35.1%	4.6%
	Total	354	209	122	23
			59.0%	34.5%	6.5%
1054	No	2	2		
			100%		
	Total	2	2		
			100%		
1056	Sí	780	631	135	14
			80.9%	17.3%	1.8%
	No	403	329	70	4
			81.6%	17.4%	1.0%
	Total	1183	960	205	18
			81.1%	17.3%	1.5%
1061	Sí	33	9	18	6
			27.3%	54.5%	18.2%
	No	25	4	15	6
			16.0%	60.0%	24.0%
	Total	58	13	33	12
			22.4%	56.9%	20.7%
1065	Sí	50	11	24	15
			22.0%	48.0%	30.0%
	No	115	44	57	14
			38.3%	49.6%	12.2%
	Total	165	55	81	29
			33.3%	49.1%	17.6%
1068	No	3	3		
			100%		
	Total	3	3		
			100%		
1069	No	2	2		
			100%		
	Total	2	2		
			100%		
1074	Sí	6	4	2	
			66.7%	33.3%	
	No	14	14		
			100%		
	Total	20	18	2	
			90.0%	10.0%	
1076	Sí	44	24	16	4
			54.5%	36.4%	9.1%
	No	55	40	14	1

Clave	Beca	Núm. de sustentantes	Sin testimonio (ST)	Testimonio de desempeño satisfactorio (TDS)	Testimonio de desempeño sobresaliente (TDSS)
			72.7%	25.5%	1.8%
	Total	99	64	30	5
			64.6%	30.3%	5.1%
1084	Sí	111	2	43	66
			1.8%	38.7%	59.5%
	No	92	3	32	57
			3.3%	34.8%	62.0%
	Total	203	5	75	123
			2.5%	36.9%	60.6%
1086	Sí	41	26	14	1
			63.4%	34.1%	2.4%
	No	53	39	13	1
			73.6%	24.5%	1.9%
	Total	94	65	27	2
			69.1%	28.7%	2.1%
1087	Sí	19	12	5	2
			63.2%	26.3%	10.5%
	No	43	28	12	3
			65.1%	27.9%	7.0%
	Total	62	40	17	5
			64.5%	27.4%	8.1%
1088	Sí	158	77	76	5
			48.7%	48.1%	3.2%
	No	85	47	33	5
			55.3%	38.8%	5.9%
	Total	243	124	109	10
			51.0%	44.9%	4.1%
1090	Sí	107	16	57	34
			15.0%	53.3%	31.8%
	No	100	15	58	27
			15.0%	58.0%	27.0%
	Total	207	31	115	61
			15.0%	55.6%	29.5%
1094	Sí	51	32	18	1
			62.7%	35.3%	2.0%
	No	32	17	15	
			53.1%	46.9%	
	Total	83	49	33	1
			59.0%	39.8%	1.2%
1095	Sí	75	36	34	5
			48.0%	45.3%	6.7%
	No	38	19	17	2

Clave	Beca	Núm. de sustentantes	Sin testimonio (ST)	Testimonio de desempeño satisfactorio (TDS)	Testimonio de desempeño sobresaliente (TDSS)
			50.0%	44.7%	5.3%
	Total	113	55	51	7
			48.7%	45.1%	6.2%
1096	Sí	64	25	37	2
			39.1%	57.8%	3.1%
	No	43	22	20	1
			51.2%	46.5%	2.3%
	Total	107	47	57	3
			43.9%	53.3%	2.8%
1097	Sí	16	5	8	3
			31.3%	50.0%	18.8%
	No	8	3	4	1
			37.5%	50.0%	12.5%
	Total	24	8	12	4
			33.3%	50.0%	16.7%
1106	Sí	32	6	20	6
			18.8%	62.5%	18.8%
	No	53	18	27	8
			34.0%	50.9%	15.1%
	Total	85	24	47	14
			28.2%	55.3%	16.5%
1107	Sí	19	11	8	
			57.9%	42.1%	
	No	18	11	7	
			61.1%	38.9%	
	Total	37	22	15	
			59.5%	40.5%	
1120	No	1		1	
				100%	
	Total	1		1	
				100%	
1126	No	1	1		
			100%		
	Total	1	1		
			100%		
1136	Sí	3	2	1	
			66.7%	33.3%	
	No	8	7	1	
			87.5%	12.5%	
	Total	11	9	2	
			81.8%	18.2%	
1142	No	8	5	3	

Clave	Beca	Núm. de sustentantes	Sin testimonio (ST)	Testimonio de desempeño satisfactorio (TDS)	Testimonio de desempeño sobresaliente (TDSS)
			62.5%	37.5%	
	Total	8	5	3	
			62.5%	37.5%	
1148	Sí	3		3	
				100%	
	No	2	1		1
			50.0%		50.0%
	Total	5	1	3	1
			20.0%	60.0%	20.0%
1152	Sí	45	3	26	16
			6.7%	57.8%	35.6%
	No	35	3	20	12
			8.6%	57.1%	34.3%
	Total	80	6	46	28
			7.5%	57.5%	35.0%
1155	Sí	7	3	4	
			42.9%	57.1%	
	No	3	3		
			100%		
	Total	10	6	4	
			60.0%	40.0%	
1159	No	1		1	
				100%	
	Total	1		1	
				100%	
1161	Sí	29	22	5	2
			75.9%	17.2%	6.9%
	No	126	94	29	3
			74.6%	23.0%	2.4%
	Total	155	116	34	5
			74.8%	21.9%	3.2%
1166	Sí	40	13	24	3
			32.5%	60.0%	7.5%
	No	431	154	228	49
			35.7%	52.9%	11.4%
	Total	471	167	252	52
			35.5%	53.5%	11.0%
1170	Sí	14	12	1	1
			85.7%	7.1%	7.1%
	No	96	77	19	
			80.2%	19.8%	
	Total	110	89	20	1

Clave	Beca	Núm. de sustentantes	Sin testimonio (ST)	Testimonio de desempeño satisfactorio (TDS)	Testimonio de desempeño sobresaliente (TDSS)
			80.9%	18.2%	0.9%
1171	Sí	11	7	2	2
			63.6%	18.2%	18.2%
	No	68	53	12	3
			77.9%	17.6%	4.4%
	Total	79	60	14	5
			75.9%	17.7%	6.3%
1172	Sí	15	6	8	1
			40.0%	53.3%	6.7%
	No	89	61	26	2
			68.5%	29.2%	2.2%
	Total	104	67	34	3
			64.4%	32.7%	2.9%
1175	Sí	28	24	4	
			85.7%	14.3%	
	No	126	103	22	1
			81.7%	17.5%	0.8%
	Total	154	127	26	1
			82.5%	16.9%	0.6%
1176	Sí	21	11	7	3
			52.4%	33.3%	14.3%
	No	107	79	25	3
			73.8%	23.4%	2.8%
	Total	128	90	32	6
			70.3%	25.0%	4.7%
1179	Sí	7			7
					100%
	No	28	1	11	16
			3.6%	39.3%	57.1%
	Total	35	1	11	23
			2.9%	31.4%	65.7%
1185	Sí	18	7	5	6
			38.9%	27.8%	33.3%
	No	45	17	24	4
			37.8%	53.3%	8.9%
	Total	63	24	29	10
			38.1%	46.0%	15.9%
1186	Sí	1		1	
				100%	
	No	3	1	2	
			33.3%	66.7%	
	Total	4	1	3	

Clave	Beca	Núm. de sustentantes	Sin testimonio (ST)	Testimonio de desempeño satisfactorio (TDS)	Testimonio de desempeño sobresaliente (TDSS)
			25.0%	75.0%	
1189	No	6	1	1	4
			16.7%	16.7%	66.7%
	Total	6	1	1	4
			16.7%	16.7%	66.7%
1192	No	2	2		
			100%		
	Total	2	2		
			100%		
1197	Sí	1		1	
				100%	
	Total	1		1	
				100%	
1215	No	1	1		
			100%		
	Total	1	1		
			100%		
1219	Sí	14	7	6	1
			50.0%	42.9%	7.1%
	No	25	18	7	
			72.0%	28.0%	
	Total	39	25	13	1
			64.1%	33.3%	2.6%
1224	Sí	9	8	1	
			88.9%	11.1%	
	No	30	21	9	
			70.0%	30.0%	
	Total	39	29	10	
			74.4%	25.6%	
1225	Sí	37	22	12	3
			59.5%	32.4%	8.1%
	No	209	126	73	10
			60.3%	34.9%	4.8%
	Total	246	148	85	13
			60.2%	34.6%	5.3%
1226	Sí	23	21	1	1
			91.3%	4.3%	4.3%
	No	82	77	5	
			93.9%	6.1%	
	Total	105	98	6	1
			93.3%	5.7%	1.0%
1236	Sí	13	8	5	

Clave	Beca	Núm. de sustentantes	Sin testimonio (ST)	Testimonio de desempeño satisfactorio (TDS)	Testimonio de desempeño sobresaliente (TDSS)
			61.5%	38.5%	
	No	3	3		
			100%		
	Total	16	11	5	
			68.8%	31.3%	
1243	No	1			1
					100%
	Total	1			1
					100%
1245	No	1		1	
				100%	
	Total	1		1	
				100%	
1249	No	2	1	1	
			50.0%	50.0%	
	Total	2	1	1	
			50.0%	50.0%	
1250	Sí	3	1	2	
			33.3%	66.7%	
	No	3	3		
			100%		
	Total	6	4	2	
			66.7%	33.3%	
1252	Sí	1		1	
				100%	
	No	15	9	6	
			60.0%	40.0%	
	Total	16	9	7	
			56.3%	43.8%	
1253	Sí	2	1	1	
			50.0%	50.0%	
	No	6	5	1	
			83.3%	16.7%	
	Total	8	6	2	
			75.0%	25.0%	
1254	Sí	1	1		
			100%		
	No	4	2	2	
			50.0%	50.0%	
	Total	5	3	2	
			60.0%	40.0%	
1257	Sí	4	3	1	

Clave	Beca	Núm. de sustentantes	Sin testimonio (ST)	Testimonio de desempeño satisfactorio (TDS)	Testimonio de desempeño sobresaliente (TDSS)
			75.0%	25.0%	
	Total	4	3	1	
			75.0%	25.0%	
1258	Sí	1	1		
			100%		
	No	5	3	2	
			60.0%	40.0%	
	Total	6	4	2	
			66.7%	33.3%	
1264	Sí	48	22	20	6
			45.8%	41.7%	12.5%
	No	17	12	4	1
			70.6%	23.5%	5.9%
	Total	65	34	24	7
			52.3%	36.9%	10.8%
1267	Sí	1			1
					100%
	No	1	1		
			100%		
	Total	2	1		1
			50.0%		50.0%
1269	No	1	1		
			100%		
	Total	1	1		
			100%		
1270	Sí	2		1	1
				50.0%	50.0%
	No	2	1	1	
			50.0%	50.0%	
	Total	4	1	2	1
			25.0%	50.0%	25.0%
1271	Sí	3	3		
			100%		
	No	4	2	2	
			50.0%	50.0%	
	Total	7	5	2	
			71.4%	28.6%	
1272	Sí	4	1	1	2
			25.0%	25.0%	50.0%
	No	15	12	2	1
			80.0%	13.3%	6.7%
	Total	19	13	3	3

Clave	Beca	Núm. de sustentantes	Sin testimonio (ST)	Testimonio de desempeño satisfactorio (TDS)	Testimonio de desempeño sobresaliente (TDSS)
			68.4%	15.8%	15.8%
1275	Sí	4	1	1	2
			25.0%	25.0%	50.0%
	No	23	14	8	1
			60.9%	34.8%	4.3%
	Total	27	15	9	3
			55.6%	33.3%	11.1%
1277	Sí	2	1	1	
			50.0%	50.0%	
	No	13	10	2	1
			76.9%	15.4%	7.7%
	Total	15	11	3	1
			73.3%	20.0%	6.7%
1278	Sí	23	10	11	2
			43.5%	47.8%	8.7%
	No	58	27	25	6
			46.6%	43.1%	10.3%
	Total	81	37	36	8
			45.7%	44.4%	9.9%
1279	Sí	1	1		
			100%		
	No	3	2		1
			66.7%		33.3%
	Total	4	3		1
			75.0%		25.0%
1281	Sí	26	10	10	6
			38.5%	38.5%	23.1%
	No	2		1	1
				50.0%	50.0%
	Total	28	10	11	7
			35.7%	39.3%	25.0%
1282	Sí	43	27	13	3
			62.8%	30.2%	7.0%
	No	6	5	1	
			83.3%	16.7%	
	Total	49	32	14	3
			65.3%	28.6%	6.1%
1284	Sí	39	11	22	6
			28.2%	56.4%	15.4%
	No	37	12	18	7
			32.4%	48.6%	18.9%
	Total	76	23	40	13

Clave	Beca	Núm. de sustentantes	Sin testimonio (ST)	Testimonio de desempeño satisfactorio (TDS)	Testimonio de desempeño sobresaliente (TDSS)
			30.3%	52.6%	17.1%
1285	Sí	31	11	12	8
			35.5%	38.7%	25.8%
	No	6	1	2	3
			16.7%	33.3%	50.0%
	Total	37	12	14	11
			32.4%	37.8%	29.7%
1286	Sí	56	16	23	17
			28.6%	41.1%	30.4%
	No	31	15	12	4
			48.4%	38.7%	12.9%
	Total	87	31	35	21
			35.6%	40.2%	24.1%
1287	Sí	21	5	13	3
			23.8%	61.9%	14.3%
	No	12	4	4	4
			33.3%	33.3%	33.3%
	Total	33	9	17	7
			27.3%	51.5%	21.2%
1289	Sí	22		10	12
				45.5%	54.5%
	No	12	3	4	5
			25.0%	33.3%	41.7%
	Total	34	3	14	17
			8.8%	41.2%	50.0%
1290	Sí	8	2	5	1
			25.0%	62.5%	12.5%
	No	3	2		1
			66.7%		33.3%
	Total	11	4	5	2
			36.4%	45.5%	18.2%
1292	Sí	116	32	55	29
			27.6%	47.4%	25.0%
	No	41	16	18	7
			39.0%	43.9%	17.1%
	Total	157	48	73	36
			30.6%	46.5%	22.9%
1293	Sí	32	7	19	6
			21.9%	59.4%	18.8%
	No	17	6	6	5
			35.3%	35.3%	29.4%
	Total	49	13	25	11

Clave	Beca	Núm. de sustentantes	Sin testimonio (ST)	Testimonio de desempeño satisfactorio (TDS)	Testimonio de desempeño sobresaliente (TDSS)
			26.5%	51.0%	22.4%
1294	Sí	53	19	26	8
			35.8%	49.1%	15.1%
	No	14	5	6	3
			35.7%	42.9%	21.4%
	Total	67	24	32	11
			35.8%	47.8%	16.4%
1295	Sí	51	19	23	9
			37.3%	45.1%	17.6%
	No	23	14	6	3
			60.9%	26.1%	13.0%
	Total	74	33	29	12
			44.6%	39.2%	16.2%
1297	Sí	20	4	15	1
			20.0%	75.0%	5.0%
	No	5	4	1	
			80.0%	20.0%	
	Total	25	8	16	1
			32.0%	64.0%	4.0%
1301	No	5	5		
			100%		
	Total	5	5		
			100%		
1305	Sí	1		1	
				100%	
	Total	1		1	
				100%	
1306	Sí	3	2	1	
			66.7%	33.3%	
	No	8	7		1
			87.5%		12.5%
	Total	11	9	1	1
			81.8%	9.1%	9.1%
1308	Sí	2	2		
			100%		
	No	1	1		
			100%		
	Total	3	3		
			100%		
1326	Sí	27	4	12	11
			14.8%	44.4%	40.7%
	No	183	57	97	29

Clave	Beca	Núm. de sustentantes	Sin testimonio (ST)	Testimonio de desempeño satisfactorio (TDS)	Testimonio de desempeño sobresaliente (TDSS)
			31.1%	53.0%	15.8%
	Total	210	61	109	40
			29.0%	51.9%	19.0%
1327	Sí	9	3	4	2
			33.3%	44.4%	22.2%
	No	32	12	18	2
			37.5%	56.3%	6.3%
	Total	41	15	22	4
			36.6%	53.7%	9.8%
1328	Sí	21	2	9	10
			9.5%	42.9%	47.6%
	No	26	16	8	2
			61.5%	30.8%	7.7%
	Total	47	18	17	12
			38.3%	36.2%	25.5%
1337	Sí	14	11	2	1
			78.6%	14.3%	7.1%
	No	34	22	11	1
			64.7%	32.4%	2.9%
	Total	48	33	13	2
			68.8%	27.1%	4.2%
1338	Sí	1			1
					100%
	No	1	1		
			100%		
	Total	2	1		1
			50.0%		50.0%
1341	Sí	4		4	
				100%	
	Total	4		4	
				100%	
1343	No	7	3	3	1
			42.9%	42.9%	14.3%
	Total	7	3	3	1
			42.9%	42.9%	14.3%
1344	Sí	31	18	8	5
			58.1%	25.8%	16.1%
	No	62	34	19	9
			54.8%	30.6%	14.5%
	Total	93	52	27	14
			55.9%	29.0%	15.1%
1347	No	9	6	3	

Clave	Beca	Núm. de sustentantes	Sin testimonio (ST)	Testimonio de desempeño satisfactorio (TDS)	Testimonio de desempeño sobresaliente (TDSS)
			66.7%	33.3%	
	Total	9	6	3	
			66.7%	33.3%	
1351	Sí	6	1	4	1
			16.7%	66.7%	16.7%
	No	3		3	
				100%	
	Total	9	1	7	1
			11.1%	77.8%	11.1%
1352	Sí	13	3	8	2
			23.1%	61.5%	15.4%
	No	13	5	7	1
			38.5%	53.8%	7.7%
	Total	26	8	15	3
			30.8%	57.7%	11.5%
1353	Sí	6	2	4	
			33.3%	66.7%	
	No	8	6	2	
			75.0%	25.0%	
	Total	14	8	6	
			57.1%	42.9%	
1354	Sí	62	13	28	21
			21.0%	45.2%	33.9%
	No	106	31	44	31
			29.2%	41.5%	29.2%
	Total	168	44	72	52
			26.2%	42.9%	31.0%
1355	Sí	3		2	1
				66.7%	33.3%
	No	7	2	4	1
			28.6%	57.1%	14.3%
	Total	10	2	6	2
			20.0%	60.0%	20.0%
1357	Sí	9	1	4	4
			11.1%	44.4%	44.4%
	No	18	4	10	4
			22.2%	55.6%	22.2%
	Total	27	5	14	8
			18.5%	51.9%	29.6%
1358	Sí	17	6	4	7
			35.3%	23.5%	41.2%
	No	5	1	2	2

Clave	Beca	Núm. de sustentantes	Sin testimonio (ST)	Testimonio de desempeño satisfactorio (TDS)	Testimonio de desempeño sobresaliente (TDSS)
			20.0%	40.0%	40.0%
	Total	22	7	6	9
			31.8%	27.3%	40.9%
1360	Sí	2		2	
				100%	
	No	12	8	4	
			66.7%	33.3%	
	Total	14	8	6	
			57.1%	42.9%	
1364	Sí	11	2	6	3
			18.2%	54.5%	27.3%
	No	5	2	3	
			40.0%	60.0%	
	Total	16	4	9	3
			25.0%	56.3%	18.8%
1367	No	1	1		
			100%		
	Total	1	1		
			100%		
1369	Sí	2	1	1	
			50.0%	50.0%	
	No	1	1		
			100%		
	Total	3	2	1	
			66.7%	33.3%	
1371	Sí	9	4	5	
			44.4%	55.6%	
	No	1	1		
			100%		
	Total	10	5	5	
			50.0%	50.0%	
1374	Sí	16	2	9	5
			12.5%	56.3%	31.3%
	No	45	14	19	12
			31.1%	42.2%	26.7%
	Total	61	16	28	17
			26.2%	45.9%	27.9%
1379	Sí	1	1		
			100%		
	Total	1	1		
			100%		
1382	Sí	1		1	

Clave	Beca	Núm. de sustentantes	Sin testimonio (ST)	Testimonio de desempeño satisfactorio (TDS)	Testimonio de desempeño sobresaliente (TDSS)
				100%	
	No	1	1		
			100%		
	Total	2	1	1	
			50.0%	50.0%	
1383	Sí	3	3		
			100%		
	No	1	1		
			100%		
	Total	4	4		
			100%		
1387	Sí	1	1		
			100%		
	No	1	1		
			100%		
	Total	2	2		
			100%		
1388	Sí	12	7	4	1
			58.3%	33.3%	8.3%
	No	2	1		1
			50.0%		50.0%
	Total	14	8	4	2
			57.1%	28.6%	14.3%
1391	No	1	1		
			100%		
	Total	1	1		
			100%		
1395	Sí	1	1		
			100%		
	No	2	2		
			100%		
	Total	3	3		
			100%		
1397	Sí	127	24	38	65
			18.9%	29.9%	51.2%
	No	530	146	163	221
			27.5%	30.8%	41.7%
	Total	657	170	201	286
			25.9%	30.6%	43.5%
1400	Sí	6		5	1
				83.3%	16.7%
	No	24	5	3	16

Clave	Beca	Núm. de sustentantes	Sin testimonio (ST)	Testimonio de desempeño satisfactorio (TDS)	Testimonio de desempeño sobresaliente (TDSS)
			20.8%	12.5%	66.7%
	Total	30	5	8	17
			16.7%	26.7%	56.7%
1406	Sí	5	1	3	1
			20.0%	60.0%	20.0%
	No	8		5	3
				62.5%	37.5%
	Total	13	1	8	4
			7.7%	61.5%	30.8%
1407	Sí	1		1	
				100%	
	No	5	1	3	1
			20.0%	60.0%	20.0%
	Total	6	1	4	1
			16.7%	66.7%	16.7%
1415	No	1		1	
				100%	
	Total	1		1	
				100%	
1521	Sí	2	1		1
			50.0%		50.0%
	No	4	2	2	
			50.0%	50.0%	
	Total	6	3	2	1
			50.0%	33.3%	16.7%
1523	No	5	5		
			100%		
	Total	5	5		
			100%		
1524	No	3	3		
			100%		
	Total	3	3		
			100%		
1526	Sí	14	10	3	1
			71.4%	21.4%	7.1%
	No	18	14	4	
			77.8%	22.2%	
	Total	32	24	7	1
			75.0%	21.9%	3.1%
1527	Sí	2	1	1	
			50.0%	50.0%	
	No	4	1	3	

Clave	Beca	Núm. de sustentantes	Sin testimonio (ST)	Testimonio de desempeño satisfactorio (TDS)	Testimonio de desempeño sobresaliente (TDSS)
			25.0%	75.0%	
	Total	6	2	4	
			33.3%	66.7%	
1528	Sí	2	1	1	
			50.0%	50.0%	
	No	5		3	2
				60.0%	40.0%
	Total	7	1	4	2
			14.3%	57.1%	28.6%
1530	Sí	17	8	8	1
			47.1%	47.1%	5.9%
	No	8	6	1	1
			75.0%	12.5%	12.5%
	Total	25	14	9	2
			56.0%	36.0%	8.0%
1571	Sí	105	34	49	22
			32.4%	46.7%	21.0%
	No	111	54	44	13
			48.6%	39.6%	11.7%
	Total	216	88	93	35
			40.7%	43.1%	16.2%
1573	Sí	214	86	81	47
			40.2%	37.9%	22.0%
	No	228	104	94	30
			45.6%	41.2%	13.2%
	Total	442	190	175	77
			43.0%	39.6%	17.4%
1575	Sí	142	52	49	41
			36.6%	34.5%	28.9%
	No	124	50	57	17
			40.3%	46.0%	13.7%
	Total	266	102	106	58
			38.3%	39.8%	21.8%
1576	Sí	8	6	2	
			75.0%	25.0%	
	No	6	2	2	2
			33.3%	33.3%	33.3%
	Total	14	8	4	2
			57.1%	28.6%	14.3%
1577	Sí	222	83	105	34
			37.4%	47.3%	15.3%
	No	250	148	77	25

Clave	Beca	Núm. de sustentantes	Sin testimonio (ST)	Testimonio de desempeño satisfactorio (TDS)	Testimonio de desempeño sobresaliente (TDSS)
			59.2%	30.8%	10.0%
	Total	472	231	182	59
			48.9%	38.6%	12.5%
1624	Sí	1	1		
			100%		
	No	4	4		
			100%		
	Total	5	5		
			100%		
1628	Sí	7	3	3	1
			42.9%	42.9%	14.3%
	No	10	6	3	1
			60.0%	30.0%	10.0%
	Total	17	9	6	2
			52.9%	35.3%	11.8%
1629	Sí	1		1	
				100%	
	Total	1		1	
				100%	
1635	Sí	3			3
					100%
	No	14	3	3	8
			21.4%	21.4%	57.1%
	Total	17	3	3	11
			17.6%	17.6%	64.7%
1639	No	2	1	1	
			50.0%	50.0%	
	Total	2	1	1	
			50.0%	50.0%	
1640	Sí	1	1		
			100%		
	Total	1	1		
			100%		
1642	Sí	2	2		
			100%		
	No	5	4	1	
			80.0%	20.0%	
	Total	7	6	1	
			85.7%	14.3%	
1644	Sí	12	3	6	3
			25.0%	50.0%	25.0%
	No	3		2	1

Clave	Beca	Núm. de sustentantes	Sin testimonio (ST)	Testimonio de desempeño satisfactorio (TDS)	Testimonio de desempeño sobresaliente (TDSS)
				66.7%	33.3%
	Total	15	3	8	4
			20.0%	53.3%	26.7%
1648	Sí	1			1
					100%
	No	19	9	10	
			47.4%	52.6%	
	Total	20	9	10	1
			45.0%	50.0%	5.0%
1650	Sí	14	8	6	
			57.1%	42.9%	
	No	80	47	31	2
			58.8%	38.8%	2.5%
	Total	94	55	37	2
			58.5%	39.4%	2.1%
1651	No	2	1	1	
			50.0%	50.0%	
	Total	2	1	1	
			50.0%	50.0%	
1655	Sí	9	6	3	
			66.7%	33.3%	
	No	23	12	11	
			52.2%	47.8%	
	Total	32	18	14	
			56.3%	43.8%	
1656	Sí	12	10	2	
			83.3%	16.7%	
	No	45	37	8	
			82.2%	17.8%	
	Total	57	47	10	
			82.5%	17.5%	
1659	Sí	11	6	5	
			54.5%	45.5%	
	No	78	36	37	5
			46.2%	47.4%	6.4%
	Total	89	42	42	5
			47.2%	47.2%	5.6%
1660	Sí	102	64	36	2
			62.7%	35.3%	2.0%
	No	326	182	132	12
			55.8%	40.5%	3.7%
	Total	428	246	168	14

Clave	Beca	Núm. de sustentantes	Sin testimonio (ST)	Testimonio de desempeño satisfactorio (TDS)	Testimonio de desempeño sobresaliente (TDSS)
			57.5%	39.3%	3.3%
1662	Sí	3	1	2	
			33.3%	66.7%	
	No	2	2		
			100%		
	Total	5	3	2	
			60.0%	40.0%	
1665	Sí	4	2	2	
			50.0%	50.0%	
	No	2	1		1
			50.0%		50.0%
	Total	6	3	2	1
			50.0%	33.3%	16.7%
2008	Sí	11	8	3	
			72.7%	27.3%	
	No	2	2		
			100%		
	Total	13	10	3	
			76.9%	23.1%	
2009	Sí	5	5		
			100%		
	No	15	11	4	
			73.3%	26.7%	
	Total	20	16	4	
			80.0%	20.0%	
2022	Sí	6	2	4	
			33.3%	66.7%	
	No	18	10	7	1
			55.6%	38.9%	5.6%
	Total	24	12	11	1
			50.0%	45.8%	4.2%
2029	Sí	2	2		
			100%		
	No	21	21		
			100%		
	Total	23	23		
			100%		
2066	Sí	24	1	11	12
			4.2%	45.8%	50.0%
	No	8	2	5	1
			25.0%	62.5%	12.5%
	Total	32	3	16	13

Clave	Beca	Núm. de sustentantes	Sin testimonio (ST)	Testimonio de desempeño satisfactorio (TDS)	Testimonio de desempeño sobresaliente (TDSS)
			9.4%	50.0%	40.6%
2069	No	1		1	
				100%	
	Total	1		1	
				100%	
2076	Sí	2		2	
				100%	
	No	4	3	1	
			75.0%	25.0%	
	Total	6	3	3	
			50.0%	50.0%	
2081	Sí	19	12	5	2
			63.2%	26.3%	10.5%
	No	33	25	6	2
			75.8%	18.2%	6.1%
	Total	52	37	11	4
			71.2%	21.2%	7.7%
2091	Sí	1	1		
			100%		
	No	3	2	1	
			66.7%	33.3%	
	Total	4	3	1	
			75.0%	25.0%	
2094	Sí	24	2	14	8
			8.3%	58.3%	33.3%
	No	37	8	25	4
			21.6%	67.6%	10.8%
	Total	61	10	39	12
			16.4%	63.9%	19.7%
2095	Sí	1	1		
			100%		
	No	6	6		
			100%		
	Total	7	7		
			100%		
2098	Sí	11	10	1	
			90.9%	9.1%	
	No	1	1		
			100%		
	Total	12	11	1	
			91.7%	8.3%	
2099	Sí	5	3	2	

Clave	Beca	Núm. de sustentantes	Sin testimonio (ST)	Testimonio de desempeño satisfactorio (TDS)	Testimonio de desempeño sobresaliente (TDSS)
			60.0%	40.0%	
	No	3	3		
			100%		
	Total	8	6	2	
			75.0%	25.0%	
2100	Sí	1			1
					100%
	No	1			1
					100%
	Total	2			2
					100%
2101	Sí	27	12	9	6
			44.4%	33.3%	22.2%
	No	17	14	3	
			82.4%	17.6%	
	Total	44	26	12	6
			59.1%	27.3%	13.6%
2107	Sí	2	1	1	
			50.0%	50.0%	
	Total	2	1	1	
			50.0%	50.0%	
2108	Sí	1		1	
				100%	
	No	2	1	1	
			50.0%	50.0%	
	Total	3	1	2	
			33.3%	66.7%	
2111	No	1	1		
			100%		
	Total	1	1		
			100%		
2113	Sí	3			3
					100%
	No	6	1	4	1
			16.7%	66.7%	16.7%
	Total	9	1	4	4
			11.1%	44.4%	44.4%
2116	Sí	1	1		
			100%		
	No	1	1		
			100%		
	Total	2	2		

Clave	Beca	Núm. de sustentantes	Sin testimonio (ST)	Testimonio de desempeño satisfactorio (TDS)	Testimonio de desempeño sobresaliente (TDSS)
			100%		
2117	No	1	1		
			100%		
	Total	1	1		
			100%		
2120	Sí	1			1
					100%
	No	2		2	
				100%	
	Total	3		2	1
				66.7%	33.3%
2121	Sí	1		1	
				100%	
	No	1		1	
				100%	
	Total	2		2	
				100%	
2128	Sí	3	3		
			100%		
	No	10	10		
			100%		
	Total	13	13		
			100%		
2129	Sí	7	3	4	
			42.9%	57.1%	
	No	12	8	3	1
			66.7%	25.0%	8.3%
	Total	19	11	7	1
			57.9%	36.8%	5.3%
2130	Sí	1			1
					100%
	No	1		1	
				100%	
	Total	2		1	1
				50.0%	50.0%
2139	Sí	7	6	1	
			85.7%	14.3%	
	No	1	1		
			100%		
	Total	8	7	1	
			87.5%	12.5%	
2147	Sí	5	1	3	1

Clave	Beca	Núm. de sustentantes	Sin testimonio (ST)	Testimonio de desempeño satisfactorio (TDS)	Testimonio de desempeño sobresaliente (TDSS)
			20.0%	60.0%	20.0%
	Total	5	1	3	1
			20.0%	60.0%	20.0%
2158	Sí	2	1	1	
			50.0%	50.0%	
	No	4	3	1	
			75.0%	25.0%	
	Total	6	4	2	
			66.7%	33.3%	
2165	Sí	32	22	10	
			68.8%	31.3%	
	No	36	21	14	1
			58.3%	38.9%	2.8%
	Total	68	43	24	1
			63.2%	35.3%	1.5%
2177	Sí	130	96	29	5
			73.8%	22.3%	3.8%
	No	55	46	8	1
			83.6%	14.5%	1.8%
	Total	185	142	37	6
			76.8%	20.0%	3.2%
2180	Sí	6	3	3	
			50.0%	50.0%	
	No	15	10	5	
			66.7%	33.3%	
	Total	21	13	8	
			61.9%	38.1%	
2181	Sí	6	1	2	3
			16.7%	33.3%	50.0%
	Total	6	1	2	3
			16.7%	33.3%	50.0%
2182	Sí	2	1	1	
			50.0%	50.0%	
	No	1	1		
			100%		
	Total	3	2	1	
			66.7%	33.3%	
2185	Sí	42	14	22	6
			33.3%	52.4%	14.3%
	No	32	17	12	3
			53.1%	37.5%	9.4%
	Total	74	31	34	9

Clave	Beca	Núm. de sustentantes	Sin testimonio (ST)	Testimonio de desempeño satisfactorio (TDS)	Testimonio de desempeño sobresaliente (TDSS)
			41.9%	45.9%	12.2%
2186	No	1			1
					100%
	Total	1			1
					100%
2187	Sí	182	51	105	26
			28.0%	57.7%	14.3%
	No	56	20	30	6
			35.7%	53.6%	10.7%
	Total	238	71	135	32
			29.8%	56.7%	13.4%
2188	No	5	1	4	
			20.0%	80.0%	
	Total	5	1	4	
			20.0%	80.0%	
2190	Sí	17	9	6	2
			52.9%	35.3%	11.8%
	No	97	68	28	1
			70.1%	28.9%	1.0%
	Total	114	77	34	3
			67.5%	29.8%	2.6%
2191	Sí	1	1		
			100%		
	No	16	14	2	
			87.5%	12.5%	
	Total	17	15	2	
			88.2%	11.8%	
2192	Sí	104	38	52	14
			36.5%	50.0%	13.5%
	No	436	247	164	25
			56.7%	37.6%	5.7%
	Total	540	285	216	39
			52.8%	40.0%	7.2%
2193	Sí	8	3	5	
			37.5%	62.5%	
	No	1	1		
			100%		
	Total	9	4	5	
			44.4%	55.6%	
2194	Sí	11	5	4	2
			45.5%	36.4%	18.2%
	No	54	24	22	8

Clave	Beca	Núm. de sustentantes	Sin testimonio (ST)	Testimonio de desempeño satisfactorio (TDS)	Testimonio de desempeño sobresaliente (TDSS)
			44.4%	40.7%	14.8%
	Total	65	29	26	10
			44.6%	40.0%	15.4%
2195	Sí	101	73	27	1
			72.3%	26.7%	1.0%
	No	72	61	9	2
			84.7%	12.5%	2.8%
	Total	173	134	36	3
			77.5%	20.8%	1.7%
2196	Sí	43	12	21	10
			27.9%	48.8%	23.3%
	No	11	6	5	
			54.5%	45.5%	
	Total	54	18	26	10
			33.3%	48.1%	18.5%
2198	Sí	37	20	14	3
			54.1%	37.8%	8.1%
	No	18	5	11	2
			27.8%	61.1%	11.1%
	Total	55	25	25	5
			45.5%	45.5%	9.1%
2199	Sí	16	12	4	
			75.0%	25.0%	
	No	6	4	2	
			66.7%	33.3%	
	Total	22	16	6	
			72.7%	27.3%	
2200	No	1	1		
			100%		
	Total	1	1		
			100%		
2204	No	1	1		
			100%		
	Total	1	1		
			100%		
2205	Sí	30	11	11	8
			36.7%	36.7%	26.7%
	No	8	7	1	
			87.5%	12.5%	
	Total	38	18	12	8
			47.4%	31.6%	21.1%
2206	Sí	22	6	7	9

Clave	Beca	Núm. de sustentantes	Sin testimonio (ST)	Testimonio de desempeño satisfactorio (TDS)	Testimonio de desempeño sobresaliente (TDSS)
			27.3%	31.8%	40.9%
	No	11	9	1	1
			81.8%	9.1%	9.1%
	Total	33	15	8	10
			45.5%	24.2%	30.3%
2207	Sí	14	4	8	2
			28.6%	57.1%	14.3%
	No	2	2		
			100%		
	Total	16	6	8	2
			37.5%	50.0%	12.5%
2208	Sí	6	3	2	1
			50.0%	33.3%	16.7%
	No	1	1		
			100%		
	Total	7	4	2	1
			57.1%	28.6%	14.3%
2219	Sí	16			16
					100%
	No	29	1	4	24
			3.4%	13.8%	82.8%
	Total	45	1	4	40
			2.2%	8.9%	88.9%
2223	Sí	20	15	4	1
			75.0%	20.0%	5.0%
	No	26	17	9	
			65.4%	34.6%	
	Total	46	32	13	1
			69.6%	28.3%	2.2%
2224	No	1		1	
				100%	
	Total	1		1	
				100%	
2231	Sí	38	23	15	
			60.5%	39.5%	
	No	7	3	4	
			42.9%	57.1%	
	Total	45	26	19	
			57.8%	42.2%	
2235	Sí	26	22	3	1
			84.6%	11.5%	3.8%
	No	9	9		

Clave	Beca	Núm. de sustentantes	Sin testimonio (ST)	Testimonio de desempeño satisfactorio (TDS)	Testimonio de desempeño sobresaliente (TDSS)
			100%		
	Total	35	31	3	1
			88.6%	8.6%	2.9%
2236	No	1	1		
			100%		
	Total	1	1		
			100%		
2238	Sí	2		2	
				100%	
	No	1	1		
			100%		
	Total	3	1	2	
			33.3%	66.7%	
2239	Sí	14	12	2	
			85.7%	14.3%	
	No	12	12		
			100%		
	Total	26	24	2	
			92.3%	7.7%	
2240	Sí	1			1
					100%
	Total	1			1
					100%
2242	No	1	1		
			100%		
	Total	1	1		
			100%		
2243	Sí	1		1	
				100%	
	Total	1		1	
				100%	
2245	Sí	35	30	3	2
			85.7%	8.6%	5.7%
	No	47	43	4	
			91.5%	8.5%	
	Total	82	73	7	2
			89.0%	8.5%	2.4%
2247	Sí	16	15	1	
			93.8%	6.3%	
	No	12	11	1	
			91.7%	8.3%	
	Total	28	26	2	

Clave	Beca	Núm. de sustentantes	Sin testimonio (ST)	Testimonio de desempeño satisfactorio (TDS)	Testimonio de desempeño sobresaliente (TDSS)
			92.9%	7.1%	
2254	Sí	3		2	1
				66.7%	33.3%
	No	26	16	7	3
			61.5%	26.9%	11.5%
	Total	29	16	9	4
			55.2%	31.0%	13.8%
2256	Sí	1		1	
				100%	
	Total	1		1	
				100%	
2258	Sí	9	3	6	
			33.3%	66.7%	
	No	17	7	10	
			41.2%	58.8%	
	Total	26	10	16	
			38.5%	61.5%	
2263	Sí	1	1		
			100%		
	Total	1	1		
			100%		
2277	No	1	1		
			100%		
	Total	1	1		
			100%		
2278	Sí	11	10	1	
			90.9%	9.1%	
	No	4	4		
			100%		
	Total	15	14	1	
			93.3%	6.7%	
2281	Sí	17	12	5	
			70.6%	29.4%	
	No	20	13	6	1
			65.0%	30.0%	5.0%
	Total	37	25	11	1
			67.6%	29.7%	2.7%
2284	No	1		1	
				100%	
	Total	1		1	
				100%	
2291	Sí	6	4	2	

Clave	Beca	Núm. de sustentantes	Sin testimonio (ST)	Testimonio de desempeño satisfactorio (TDS)	Testimonio de desempeño sobresaliente (TDSS)
			66.7%	33.3%	
	No	10	7	3	
			70.0%	30.0%	
	Total	16	11	5	
			68.8%	31.3%	
2297	Sí	33	15	15	3
			45.5%	45.5%	9.1%
	No	13	6	5	2
			46.2%	38.5%	15.4%
	Total	46	21	20	5
			45.7%	43.5%	10.9%
2300	Sí	1	1		
			100%		
	Total	1	1		
			100%		
2306	No	1	1		
			100%		
	Total	1	1		
			100%		
2312	Sí	1		1	
				100%	
	Total	1		1	
				100%	
2316	Sí	2	1	1	
			50.0%	50.0%	
	Total	2	1	1	
			50.0%	50.0%	
2317	Sí	14	6	6	2
			42.9%	42.9%	14.3%
	No	13	7	6	
			53.8%	46.2%	
	Total	27	13	12	2
			48.1%	44.4%	7.4%
2318	Sí	12	8	4	
			66.7%	33.3%	
	No	10	5	5	
			50.0%	50.0%	
	Total	22	13	9	
			59.1%	40.9%	
2319	Sí	1	1		
			100%		
	No	2	2		

Clave	Beca	Núm. de sustentantes	Sin testimonio (ST)	Testimonio de desempeño satisfactorio (TDS)	Testimonio de desempeño sobresaliente (TDSS)
			100%		
	Total	3	3		
			100%		
2320	Sí	3	1	2	
			33.3%	66.7%	
	No	2	1	1	
			50.0%	50.0%	
	Total	5	2	3	
			40.0%	60.0%	
2322	No	3		3	
				100%	
	Total	3		3	
				100%	
2340	No	1	1		
			100%		
	Total	1	1		
			100%		
2342	No	2	2		
			100%		
	Total	2	2		
			100%		
2362	Sí	16	8	6	2
			50.0%	37.5%	12.5%
	No	1	1		
			100%		
	Total	17	9	6	2
			52.9%	35.3%	11.8%
2369	Sí	11	3	6	2
			27.3%	54.5%	18.2%
	Total	11	3	6	2
			27.3%	54.5%	18.2%
2372	Sí	2	2		
			100%		
	No	6	4	2	
			66.7%	33.3%	
	Total	8	6	2	
			75.0%	25.0%	
2382	Sí	1	1		
			100%		
	No	3	1	1	1
			33.3%	33.3%	33.3%
	Total	4	2	1	1

Clave	Beca	Núm. de sustentantes	Sin testimonio (ST)	Testimonio de desempeño satisfactorio (TDS)	Testimonio de desempeño sobresaliente (TDSS)
			50.0%	25.0%	25.0%
2384	No	2	2		
			100%		
	Total	2	2		
			100%		
2391	No	3	3		
			100%		
	Total	3	3		
			100%		
2426	Sí	1		1	
				100%	
	No	4	2	2	
			50.0%	50.0%	
	Total	5	2	3	
			40.0%	60.0%	
2432	Sí	24	10	12	2
			41.7%	50.0%	8.3%
	No	11	3	8	
			27.3%	72.7%	
	Total	35	13	20	2
			37.1%	57.1%	5.7%
2433	Sí	76	29	34	13
			38.2%	44.7%	17.1%
	No	12	9	3	
			75.0%	25.0%	
	Total	88	38	37	13
			43.2%	42.0%	14.8%
2434	Sí	44	17	21	6
			38.6%	47.7%	13.6%
	No	9	5	3	1
			55.6%	33.3%	11.1%
	Total	53	22	24	7
			41.5%	45.3%	13.2%
2435	Sí	1	1		
			100%		
	Total	1	1		
			100%		
2436	Sí	2		1	1
				50.0%	50.0%
	No	7	2	1	4
			28.6%	14.3%	57.1%
	Total	9	2	2	5

Clave	Beca	Núm. de sustentantes	Sin testimonio (ST)	Testimonio de desempeño satisfactorio (TDS)	Testimonio de desempeño sobresaliente (TDSS)
			22.2%	22.2%	55.6%
2438	Sí	118	67	46	5
			56.8%	39.0%	4.2%
	No	142	91	47	4
			64.1%	33.1%	2.8%
	Total	260	158	93	9
			60.8%	35.8%	3.5%
2439	No	1	1		
			100%		
	Total	1	1		
			100%		
2447	Sí	22	6	11	5
			27.3%	50.0%	22.7%
	No	1		1	
				100%	
	Total	23	6	12	5
			26.1%	52.2%	21.7%
2449	Sí	5	4	1	
			80.0%	20.0%	
	No	16	12	4	
			75.0%	25.0%	
	Total	21	16	5	
			76.2%	23.8%	
2450	Sí	2	1	1	
			50.0%	50.0%	
	No	6	5	1	
			83.3%	16.7%	
	Total	8	6	2	
			75.0%	25.0%	
2453	Sí	2	2		
			100%		
	Total	2	2		
			100%		
2457	Sí	1	1		
			100%		
	Total	1	1		
			100%		
2459	Sí	4	4		
			100%		
	No	2	1	1	
			50.0%	50.0%	
	Total	6	5	1	

Clave	Beca	Núm. de sustentantes	Sin testimonio (ST)	Testimonio de desempeño satisfactorio (TDS)	Testimonio de desempeño sobresaliente (TDSS)
			83.3%	16.7%	
2461	Sí	3	3		
			100%		
	No	4	2	1	1
			50.0%	25.0%	25.0%
	Total	7	5	1	1
			71.4%	14.3%	14.3%
2462	Sí	5	5		
			100%		
	No	32	22	9	1
			68.8%	28.1%	3.1%
	Total	37	27	9	1
			73.0%	24.3%	2.7%
2467	Sí	2		2	
				100%	
	No	2		2	
				100%	
	Total	4		4	
				100%	
2468	Sí	18	8	7	3
			44.4%	38.9%	16.7%
	No	21	7	10	4
			33.3%	47.6%	19.0%
	Total	39	15	17	7
			38.5%	43.6%	17.9%
2469	Sí	1		1	
				100%	
	No	1		1	
				100%	
	Total	2		2	
				100%	
2488	No	1	1		
			100%		
	Total	1	1		
			100%		
2489	Sí	1		1	
				100%	
	Total	1		1	
				100%	
2491	No	1		1	
				100%	
	Total	1		1	

Clave	Beca	Núm. de sustentantes	Sin testimonio (ST)	Testimonio de desempeño satisfactorio (TDS)	Testimonio de desempeño sobresaliente (TDSS)
				100%	
2511	No	3	1	1	1
			33.3%	33.3%	33.3%
	Total	3	1	1	1
			33.3%	33.3%	33.3%
2525	No	1	1		
			100%		
	Total	1	1		
			100%		
2542	Sí	32	27	5	
			84.4%	15.6%	
	No	9	9		
			100%		
	Total	41	36	5	
			87.8%	12.2%	
2558	No	1	1		
			100%		
	Total	1	1		
			100%		
2580	No	2	2		
			100%		
	Total	2	2		
			100%		
2583	No	1	1		
			100%		
	Total	1	1		
			100%		
2588	No	1	1		
			100%		
	Total	1	1		
			100%		
2592	Sí	26	16	4	6
			61.5%	15.4%	23.1%
	No	9	4	4	1
			44.4%	44.4%	11.1%
	Total	35	20	8	7
			57.1%	22.9%	20.0%
2593	No	1	1		
			100%		
	Total	1	1		
			100%		
2596	Sí	31	22	9	

Clave	Beca	Núm. de sustentantes	Sin testimonio (ST)	Testimonio de desempeño satisfactorio (TDS)	Testimonio de desempeño sobresaliente (TDSS)
			71.0%	29.0%	
	No	13	10	3	
			76.9%	23.1%	
	Total	44	32	12	
			72.7%	27.3%	
2604	Sí	44	23	18	3
			52.3%	40.9%	6.8%
	No	2	1	1	
			50.0%	50.0%	
	Total	46	24	19	3
			52.2%	41.3%	6.5%
2605	Sí	7	4	2	1
			57.1%	28.6%	14.3%
	No	9	4	3	2
			44.4%	33.3%	22.2%
	Total	16	8	5	3
			50.0%	31.3%	18.8%
2608	No	4	2	2	
			50.0%	50.0%	
	Total	4	2	2	
			50.0%	50.0%	
2612	Sí	6	5	1	
			83.3%	16.7%	
	No	8	6	2	
			75.0%	25.0%	
	Total	14	11	3	
			78.6%	21.4%	
2613	Sí	1	1		
			100%		
	No	1	1		
			100%		
	Total	2	2		
			100%		
2614	Sí	17	5	7	5
			29.4%	41.2%	29.4%
	No	10	3	5	2
			30.0%	50.0%	20.0%
	Total	27	8	12	7
			29.6%	44.4%	25.9%
2616	Sí	7	4	3	
			57.1%	42.9%	
	No	1		1	

Clave	Beca	Núm. de sustentantes	Sin testimonio (ST)	Testimonio de desempeño satisfactorio (TDS)	Testimonio de desempeño sobresaliente (TDSS)
				100%	
	Total	8	4	4	
			50.0%	50.0%	
2619	No	1		1	
				100%	
	Total	1		1	
				100%	
2620	Sí	1		1	
				100%	
	No	1	1		
			100%		
	Total	2	1	1	
			50.0%	50.0%	
2624	Sí	3	3		
			100%		
	No	8	4	4	
			50.0%	50.0%	
	Total	11	7	4	
			63.6%	36.4%	
2625	Sí	1	1		
			100%		
	Total	1	1		
			100%		
2627	Sí	8		5	3
				62.5%	37.5%
	No	1		1	
				100%	
	Total	9		6	3
				66.7%	33.3%
2644	Sí	2	1	1	
			50.0%	50.0%	
	Total	2	1	1	
			50.0%	50.0%	
2650	Sí	9	4	4	1
			44.4%	44.4%	11.1%
	No	13	8	5	
			61.5%	38.5%	
	Total	22	12	9	1
			54.5%	40.9%	4.5%
2654	Sí	3	2	1	
			66.7%	33.3%	
	No	9	6	3	

Clave	Beca	Núm. de sustentantes	Sin testimonio (ST)	Testimonio de desempeño satisfactorio (TDS)	Testimonio de desempeño sobresaliente (TDSS)
			66.7%	33.3%	
	Total	12	8	4	
			66.7%	33.3%	
2662	Sí	3	3		
			100%		
	Total	3	3		
			100%		
2663	No	2	1	1	
			50.0%	50.0%	
	Total	2	1	1	
			50.0%	50.0%	
2664	Sí	1	1		
			100%		
	Total	1	1		
			100%		
2666	No	1	1		
			100%		
	Total	1	1		
			100%		
2667	Sí	1	1		
			100%		
	Total	1	1		
			100%		
2690	Sí	6	3	3	
			50.0%	50.0%	
	No	7	6	1	
			85.7%	14.3%	
	Total	13	9	4	
			69.2%	30.8%	
2693	No	1		1	
				100%	
	Total	1		1	
				100%	
2703	No	5	3	2	
			60.0%	40.0%	
	Total	5	3	2	
			60.0%	40.0%	
2721	Sí	21	15	6	
			71.4%	28.6%	
	No	17	14	3	
			82.4%	17.6%	
	Total	38	29	9	

Clave	Beca	Núm. de sustentantes	Sin testimonio (ST)	Testimonio de desempeño satisfactorio (TDS)	Testimonio de desempeño sobresaliente (TDSS)
			76.3%	23.7%	
2742	No	10	6	3	1
			60.0%	30.0%	10.0%
	Total	10	6	3	1
			60.0%	30.0%	10.0%
2761	Sí	2	2		
			100%		
	Total	2	2		
			100%		
2764	Sí	9	6	3	
			66.7%	33.3%	
	No	4	2	1	1
			50.0%	25.0%	25.0%
	Total	13	8	4	1
			61.5%	30.8%	7.7%
2765	Sí	2	2		
			100%		
	No	5	2	3	
			40.0%	60.0%	
	Total	7	4	3	
			57.1%	42.9%	
2766	Sí	2	2		
			100%		
	No	3	2	1	
			66.7%	33.3%	
	Total	5	4	1	
			80.0%	20.0%	
2768	Sí	1	1		
			100%		
	Total	1	1		
			100%		
2771	Sí	2	2		
			100%		
	No	2		2	
				100%	
	Total	4	2	2	
			50.0%	50.0%	
2785	No	2	2		
			100%		
	Total	2	2		
			100%		
2786	Sí	3	2	1	

Clave	Beca	Núm. de sustentantes	Sin testimonio (ST)	Testimonio de desempeño satisfactorio (TDS)	Testimonio de desempeño sobresaliente (TDSS)
			66.7%	33.3%	
	No	1	1		
			100%		
	Total	4	3	1	
			75.0%	25.0%	
2787	Sí	2	1	1	
			50.0%	50.0%	
	No	6	5	1	
			83.3%	16.7%	
	Total	8	6	2	
			75.0%	25.0%	
2793	Sí	2	1	1	
			50.0%	50.0%	
	No	1		1	
				100%	
	Total	3	1	2	
			33.3%	66.7%	
2812	Sí	2	2		
			100%		
	Total	2	2		
			100%		
2821	Sí	1		1	
				100%	
	Total	1		1	
				100%	
2826	Sí	3	2		1
			66.7%		33.3%
	No	3	1	2	
			33.3%	66.7%	
	Total	6	3	2	1
			50.0%	33.3%	16.7%
2827	Sí	5	5		
			100%		
	No	3	3		
			100%		
	Total	8	8		
			100%		
2852	Sí	5	4	1	
			80.0%	20.0%	
	No	4	1	3	
			25.0%	75.0%	
	Total	9	5	4	

Clave	Beca	Núm. de sustentantes	Sin testimonio (ST)	Testimonio de desempeño satisfactorio (TDS)	Testimonio de desempeño sobresaliente (TDSS)
			55.6%	44.4%	
2856	Sí	1	1		
			100%		
	No	1	1		
			100%		
	Total	2	2		
			100%		
2861	No	2	2		
			100%		
	Total	2	2		
			100%		
2862	Sí	2	2		
			100%		
	No	7	4	3	
			57.1%	42.9%	
	Total	9	6	3	
			66.7%	33.3%	
2864	Sí	1	1		
			100%		
	Total	1	1		
			100%		
2907	Sí	17	3	8	6
			17.6%	47.1%	35.3%
	No	11		6	5
				54.5%	45.5%
	Total	28	3	14	11
			10.7%	50.0%	39.3%
2908	Sí	5	3	2	
			60.0%	40.0%	
	No	8	8		
			100%		
	Total	13	11	2	
			84.6%	15.4%	
2913	Sí	7		1	6
				14.3%	85.7%
	No	8	1	3	4
			12.5%	37.5%	50.0%
	Total	15	1	4	10
			6.7%	26.7%	66.7%
2914	Sí	7	4	3	
			57.1%	42.9%	
	Total	7	4	3	

Clave	Beca	Núm. de sustentantes	Sin testimonio (ST)	Testimonio de desempeño satisfactorio (TDS)	Testimonio de desempeño sobresaliente (TDSS)
			57.1%	42.9%	
2931	Sí	1	1		
			100%		
	No	2	1	1	
			50.0%	50.0%	
	Total	3	2	1	
			66.7%	33.3%	
2932	Sí	1		1	
				100%	
	No	2	1	1	
			50.0%	50.0%	
	Total	3	1	2	
			33.3%	66.7%	
2933	Sí	4	2	2	
			50.0%	50.0%	
	No	5	4	1	
			80.0%	20.0%	
	Total	9	6	3	
			66.7%	33.3%	
2938	Sí	2	1		1
			50.0%		50.0%
	No	2	2		
			100%		
	Total	4	3		1
			75.0%		25.0%
2948	Sí	1		1	
				100%	
	Total	1		1	
				100%	
2964	Sí	2	1	1	
			50.0%	50.0%	
	No	6	3	3	
			50.0%	50.0%	
	Total	8	4	4	
			50.0%	50.0%	
2967	Sí	3	1	1	1
			33.3%	33.3%	33.3%
	Total	3	1	1	1
			33.3%	33.3%	33.3%
2975	Sí	1	1		
			100%		
	No	2	2		

Clave	Beca	Núm. de sustentantes	Sin testimonio (ST)	Testimonio de desempeño satisfactorio (TDS)	Testimonio de desempeño sobresaliente (TDSS)
			100%		
	Total	3	3		
			100%		
2980	Sí	8	1	5	2
			12.5%	62.5%	25.0%
	No	1		1	
				100%	
	Total	9	1	6	2
			11.1%	66.7%	22.2%
2985	No	1	1		
			100%		
	Total	1	1		
			100%		
2986	Sí	1	1		
			100%		
	Total	1	1		
			100%		
2988	No	2		2	
				100%	
	Total	2		2	
				100%	
2996	No	3	2	1	
			66.7%	33.3%	
	Total	3	2	1	
			66.7%	33.3%	
2997	Sí	2	2		
			100%		
	Total	2	2		
			100%		
3012	Sí	9	7	2	
			77.8%	22.2%	
	No	64	50	14	
			78.1%	21.9%	
	Total	73	57	16	
			78.1%	21.9%	
3013	Sí	3	1	1	1
			33.3%	33.3%	33.3%
	No	3	2		1
			66.7%		33.3%
	Total	6	3	1	2
			50.0%	16.7%	33.3%
3016	Sí	2	1	1	

Clave	Beca	Núm. de sustentantes	Sin testimonio (ST)	Testimonio de desempeño satisfactorio (TDS)	Testimonio de desempeño sobresaliente (TDSS)
			50.0%	50.0%	
	No	27	15	11	1
			55.6%	40.7%	3.7%
	Total	29	16	12	1
			55.2%	41.4%	3.4%
3017	No	2	2		
			100%		
	Total	2	2		
			100%		
3026	Sí	5		4	1
				80.0%	20.0%
	No	5	1	3	1
			20.0%	60.0%	20.0%
	Total	10	1	7	2
			10.0%	70.0%	20.0%
3033	Sí	3	3		
			100%		
	No	1	1		
			100%		
	Total	4	4		
			100%		
3034	Sí	14	5	6	3
			35.7%	42.9%	21.4%
	No	12	6	5	1
			50.0%	41.7%	8.3%
	Total	26	11	11	4
			42.3%	42.3%	15.4%
3040	No	3	1	2	
			33.3%	66.7%	
	Total	3	1	2	
			33.3%	66.7%	
3043	Sí	2	2		
			100%		
	No	22	20	2	
			90.9%	9.1%	
	Total	24	22	2	
			91.7%	8.3%	
3044	Sí	44	20	23	1
			45.5%	52.3%	2.3%
	No	15	14	1	
			93.3%	6.7%	
	Total	59	34	24	1

Clave	Beca	Núm. de sustentantes	Sin testimonio (ST)	Testimonio de desempeño satisfactorio (TDS)	Testimonio de desempeño sobresaliente (TDSS)
			57.6%	40.7%	1.7%
3055	Sí	3	1		2
			33.3%		66.7%
	No	1		1	
				100%	
	Total	4	1	1	2
			25.0%	25.0%	50.0%
3056	Sí	1	1		
			100%		
	No	1	1		
			100%		
	Total	2	2		
			100%		
3060	Sí	26	10	11	5
			38.5%	42.3%	19.2%
	No	19	13	5	1
			68.4%	26.3%	5.3%
	Total	45	23	16	6
			51.1%	35.6%	13.3%
3062	Sí	2	1	1	
			50.0%	50.0%	
	No	1	1		
			100%		
	Total	3	2	1	
			66.7%	33.3%	
3063	Sí	1		1	
				100%	
	No	3	3		
			100%		
	Total	4	3	1	
			75.0%	25.0%	
3066	No	4	4		
			100%		
	Total	4	4		
			100%		
3068	Sí	5	1	3	1
			20.0%	60.0%	20.0%
	No	2	1	1	
			50.0%	50.0%	
	Total	7	2	4	1
			28.6%	57.1%	14.3%
3069	Sí	4	2	1	1

Clave	Beca	Núm. de sustentantes	Sin testimonio (ST)	Testimonio de desempeño satisfactorio (TDS)	Testimonio de desempeño sobresaliente (TDSS)
			50.0%	25.0%	25.0%
	No	1		1	
				100%	
	Total	5	2	2	1
			40.0%	40.0%	20.0%
3073	No	2	1	1	
			50.0%	50.0%	
	Total	2	1	1	
			50.0%	50.0%	
3074	Sí	3	3		
			100%		
	Total	3	3		
			100%		
3075	No	1		1	
				100%	
	Total	1		1	
				100%	
3082	No	1	1		
			100%		
	Total	1	1		
			100%		
3085	Sí	10	8	2	
			80.0%	20.0%	
	No	4	4		
			100%		
	Total	14	12	2	
			85.7%	14.3%	
3086	Sí	13	9	4	
			69.2%	30.8%	
	No	3	3		
			100%		
	Total	16	12	4	
			75.0%	25.0%	
3090	Sí	2	1	1	
			50.0%	50.0%	
	No	5	4	1	
			80.0%	20.0%	
	Total	7	5	2	
			71.4%	28.6%	
3101	Sí	4	2	1	1
			50.0%	25.0%	25.0%
	No	4	3		1

Clave	Beca	Núm. de sustentantes	Sin testimonio (ST)	Testimonio de desempeño satisfactorio (TDS)	Testimonio de desempeño sobresaliente (TDSS)
			75.0%		25.0%
	Total	8	5	1	2
			62.5%	12.5%	25.0%
3104	Sí	2	1	1	
			50.0%	50.0%	
	No	4	4		
			100%		
	Total	6	5	1	
			83.3%	16.7%	
3106	No	1		1	
				100%	
	Total	1		1	
				100%	
3113	Sí	1		1	
				100%	
	No	21	11	10	
			52.4%	47.6%	
	Total	22	11	11	
			50.0%	50.0%	
3120	Sí	1	1		
			100%		
	No	3	3		
			100%		
	Total	4	4		
			100%		
3124	Sí	3	2	1	
			66.7%	33.3%	
	No	3	3		
			100%		
	Total	6	5	1	
			83.3%	16.7%	
3127	Sí	3	2	1	
			66.7%	33.3%	
	No	3	3		
			100%		
	Total	6	5	1	
			83.3%	16.7%	
3130	Sí	4	1	3	
			25.0%	75.0%	
	No	19	14	5	
			73.7%	26.3%	
	Total	23	15	8	

Clave	Beca	Núm. de sustentantes	Sin testimonio (ST)	Testimonio de desempeño satisfactorio (TDS)	Testimonio de desempeño sobresaliente (TDSS)
			65.2%	34.8%	
3140	Sí	2	2		
			100%		
	Total	2	2		
			100%		
3149	Sí	1			1
					100%
	No	2	1	1	
			50.0%	50.0%	
	Total	3	1	1	1
			33.3%	33.3%	33.3%
3161	Sí	7	2	3	2
			28.6%	42.9%	28.6%
	No	19	1	12	6
			5.3%	63.2%	31.6%
	Total	26	3	15	8
			11.5%	57.7%	30.8%
3162	Sí	6		3	3
				50.0%	50.0%
	No	7	2	3	2
			28.6%	42.9%	28.6%
	Total	13	2	6	5
			15.4%	46.2%	38.5%
3166	Sí	12	2	4	6
			16.7%	33.3%	50.0%
	No	22	9	11	2
			40.9%	50.0%	9.1%
	Total	34	11	15	8
			32.4%	44.1%	23.5%
3167	Sí	25	22	3	
			88.0%	12.0%	
	No	7	7		
			100%		
	Total	32	29	3	
			90.6%	9.4%	
3168	Sí	17	16	1	
			94.1%	5.9%	
	No	6	6		
			100%		
	Total	23	22	1	
			95.7%	4.3%	
3169	Sí	28	6	15	7

Clave	Beca	Núm. de sustentantes	Sin testimonio (ST)	Testimonio de desempeño satisfactorio (TDS)	Testimonio de desempeño sobresaliente (TDSS)
			21.4%	53.6%	25.0%
	No	4	2	1	1
			50.0%	25.0%	25.0%
	Total	32	8	16	8
			25.0%	50.0%	25.0%
3173	Sí	6	6		
			100%		
	No	7	5	2	
			71.4%	28.6%	
	Total	13	11	2	
			84.6%	15.4%	
3183	Sí	6		5	1
				83.3%	16.7%
	No	24	1	11	12
			4.2%	45.8%	50.0%
	Total	30	1	16	13
			3.3%	53.3%	43.3%
3185	Sí	4	4		
			100%		
	No	22	17	5	
			77.3%	22.7%	
	Total	26	21	5	
			80.8%	19.2%	
3188	Sí	18	17	1	
			94.4%	5.6%	
	No	30	18	10	2
			60.0%	33.3%	6.7%
	Total	48	35	11	2
			72.9%	22.9%	4.2%
3207	No	11	2	8	1
			18.2%	72.7%	9.1%
	Total	11	2	8	1
			18.2%	72.7%	9.1%
3208	Sí	3	1	2	
			33.3%	66.7%	
	No	16	7	9	
			43.8%	56.3%	
	Total	19	8	11	
			42.1%	57.9%	
3212	Sí	2	1	1	
			50.0%	50.0%	
	No	2	1	1	

Clave	Beca	Núm. de sustentantes	Sin testimonio (ST)	Testimonio de desempeño satisfactorio (TDS)	Testimonio de desempeño sobresaliente (TDSS)
			50.0%	50.0%	
	Total	4	2	2	
			50.0%	50.0%	
3214	Sí	1			1
					100%
	No	1	1		
			100%		
	Total	2	1		1
			50.0%		50.0%
3229	Sí	19	11	8	
			57.9%	42.1%	
	No	3	2	1	
			66.7%	33.3%	
	Total	22	13	9	
			59.1%	40.9%	
3235	No	3	3		
			100%		
	Total	3	3		
			100%		
3241	Sí	1		1	
				100%	
	No	5	2	3	
			40.0%	60.0%	
	Total	6	2	4	
			33.3%	66.7%	
3253	No	2	1		1
			50.0%		50.0%
	Total	2	1		1
			50.0%		50.0%
3259	Sí	6	1	2	3
			16.7%	33.3%	50.0%
	No	1			1
					100%
	Total	7	1	2	4
			14.3%	28.6%	57.1%
3261	Sí	3	2	1	
			66.7%	33.3%	
	No	16	10	6	
			62.5%	37.5%	
	Total	19	12	7	
			63.2%	36.8%	
3262	Sí	26	16	8	2

Clave	Beca	Núm. de sustentantes	Sin testimonio (ST)	Testimonio de desempeño satisfactorio (TDS)	Testimonio de desempeño sobresaliente (TDSS)
			61.5%	30.8%	7.7%
	No	203	115	81	7
			56.7%	39.9%	3.4%
	Total	229	131	89	9
			57.2%	38.9%	3.9%
3263	Sí	1	1		
			100%		
	Total	1	1		
			100%		
3265	Sí	1		1	
				100%	
	No	4	2	2	
			50.0%	50.0%	
	Total	5	2	3	
			40.0%	60.0%	
3266	Sí	1	1		
			100%		
	Total	1	1		
			100%		
3273	No	2	1	1	
			50.0%	50.0%	
	Total	2	1	1	
			50.0%	50.0%	
3279	No	1	1		
			100%		
	Total	1	1		
			100%		
3280	Sí	3	3		
			100%		
	No	7	6		1
			85.7%		14.3%
	Total	10	9		1
			90.0%		10.0%
3281	Sí	5	5		
			100%		
	No	4	3	1	
			75.0%	25.0%	
	Total	9	8	1	
			88.9%	11.1%	
3290	Sí	7		6	1
				85.7%	14.3%
	No	10	6	4	

Clave	Beca	Núm. de sustentantes	Sin testimonio (ST)	Testimonio de desempeño satisfactorio (TDS)	Testimonio de desempeño sobresaliente (TDSS)
			60.0%	40.0%	
	Total	17	6	10	1
			35.3%	58.8%	5.9%
3292	Sí	3	3		
			100%		
	No	19	19		
			100%		
	Total	22	22		
			100%		
3298	No	1	1		
			100%		
	Total	1	1		
			100%		
3299	Sí	1		1	
				100%	
	Total	1		1	
				100%	
3300	No	1	1		
			100%		
	Total	1	1		
			100%		
3306	Sí	4	3	1	
			75.0%	25.0%	
	No	3	1	2	
			33.3%	66.7%	
	Total	7	4	3	
			57.1%	42.9%	
3309	Sí	2	1	1	
			50.0%	50.0%	
	No	2	2		
			100%		
	Total	4	3	1	
			75.0%	25.0%	
3312	Sí	14	10	4	
			71.4%	28.6%	
	No	3	3		
			100%		
	Total	17	13	4	
			76.5%	23.5%	
3316	No	2	1	1	
			50.0%	50.0%	
	Total	2	1	1	

Clave	Beca	Núm. de sustentantes	Sin testimonio (ST)	Testimonio de desempeño satisfactorio (TDS)	Testimonio de desempeño sobresaliente (TDSS)
			50.0%	50.0%	
3323	Sí	37	21	13	3
			56.8%	35.1%	8.1%
	No	13	10	3	
			76.9%	23.1%	
	Total	50	31	16	3
			62.0%	32.0%	6.0%
3327	Sí	1	1		
			100%		
	No	1	1		
			100%		
	Total	2	2		
			100%		
3333	Sí	1		1	
				100%	
	Total	1		1	
				100%	
3339	Sí	6	5	1	
			83.3%	16.7%	
	No	2	2		
			100%		
	Total	8	7	1	
			87.5%	12.5%	
3340	No	1	1		
			100%		
	Total	1	1		
			100%		
3344	No	6	2	3	1
			33.3%	50.0%	16.7%
	Total	6	2	3	1
			33.3%	50.0%	16.7%
3346	No	2	2		
			100%		
	Total	2	2		
			100%		
3351	Sí	7	3	3	1
			42.9%	42.9%	14.3%
	No	27	17	7	3
			63.0%	25.9%	11.1%
	Total	34	20	10	4
			58.8%	29.4%	11.8%
3357	No	1			1

Clave	Beca	Núm. de sustentantes	Sin testimonio (ST)	Testimonio de desempeño satisfactorio (TDS)	Testimonio de desempeño sobresaliente (TDSS)
					100%
	Total	1			1
					100%
3382	Sí	1		1	
				100%	
	Total	1		1	
				100%	
3385	Sí	69	30	31	8
			43.5%	44.9%	11.6%
	No	52	36	15	1
			69.2%	28.8%	1.9%
	Total	121	66	46	9
			54.5%	38.0%	7.4%
3386	No	1		1	
				100%	
	Total	1		1	
				100%	
3399	Sí	3	2	1	
			66.7%	33.3%	
	No	4	4		
			100%		
	Total	7	6	1	
			85.7%	14.3%	
3405	Sí	12	9	3	
			75.0%	25.0%	
	No	9	5	3	1
			55.6%	33.3%	11.1%
	Total	21	14	6	1
			66.7%	28.6%	4.8%
3406	Sí	19	17	2	
			89.5%	10.5%	
	No	6	6		
			100%		
	Total	25	23	2	
			92.0%	8.0%	
3408	Sí	38	32	6	
			84.2%	15.8%	
	No	14	12	2	
			85.7%	14.3%	
	Total	52	44	8	
			84.6%	15.4%	
3409	Sí	1	1		

Clave	Beca	Núm. de sustentantes	Sin testimonio (ST)	Testimonio de desempeño satisfactorio (TDS)	Testimonio de desempeño sobresaliente (TDSS)
			100%		
	No	3	3		
			100%		
	Total	4	4		
			100%		
3410	Sí	25	19	5	1
			76.0%	20.0%	4.0%
	No	14	12	2	
			85.7%	14.3%	
	Total	39	31	7	1
			79.5%	17.9%	2.6%
3411	Sí	18	15	2	1
			83.3%	11.1%	5.6%
	No	10	8	2	
			80.0%	20.0%	
	Total	28	23	4	1
			82.1%	14.3%	3.6%
3412	Sí	22	13	7	2
			59.1%	31.8%	9.1%
	No	3	3		
			100%		
	Total	25	16	7	2
			64.0%	28.0%	8.0%
3419	Sí	12	9	3	
			75.0%	25.0%	
	No	21	20	1	
			95.2%	4.8%	
	Total	33	29	4	
			87.9%	12.1%	
3420	Sí	7	6	1	
			85.7%	14.3%	
	No	2	2		
			100%		
	Total	9	8	1	
			88.9%	11.1%	
3421	Sí	14	13	1	
			92.9%	7.1%	
	No	15	13	2	
			86.7%	13.3%	
	Total	29	26	3	
			89.7%	10.3%	
3424	Sí	2		2	

Clave	Beca	Núm. de sustentantes	Sin testimonio (ST)	Testimonio de desempeño satisfactorio (TDS)	Testimonio de desempeño sobresaliente (TDSS)
				100%	
	Total	2		2	
				100%	
3428	Sí	2	1		1
			50.0%		50.0%
	No	4	1	3	
			25.0%	75.0%	
	Total	6	2	3	1
			33.3%	50.0%	16.7%
3436	Sí	4		3	1
				75.0%	25.0%
	No	3			3
					100%
	Total	7		3	4
				42.9%	57.1%
3437	No	3	3		
			100%		
	Total	3	3		
			100%		
3438	No	1			1
					100%
	Total	1			1
					100%
3444	Sí	4	1	3	
			25.0%	75.0%	
	No	6	3	3	
			50.0%	50.0%	
	Total	10	4	6	
			40.0%	60.0%	
3446	Sí	7	6	1	
			85.7%	14.3%	
	Total	7	6	1	
			85.7%	14.3%	
3448	Sí	1	1		
			100%		
	Total	1	1		
			100%		
3457	Sí	2	1	1	
			50.0%	50.0%	
	No	2	2		
			100%		
	Total	4	3	1	

Clave	Beca	Núm. de sustentantes	Sin testimonio (ST)	Testimonio de desempeño satisfactorio (TDS)	Testimonio de desempeño sobresaliente (TDSS)
			75.0%	25.0%	
3458	Sí	3	1	1	1
			33.3%	33.3%	33.3%
	No	5	2	2	1
			40.0%	40.0%	20.0%
	Total	8	3	3	2
			37.5%	37.5%	25.0%
3471	Sí	18	11	7	
			61.1%	38.9%	
	No	16	11	5	
			68.8%	31.3%	
	Total	34	22	12	
			64.7%	35.3%	
3491	No	2	2		
			100%		
	Total	2	2		
			100%		
3494	Sí	3	2	1	
			66.7%	33.3%	
	Total	3	2	1	
			66.7%	33.3%	
3495	Sí	4		3	1
				75.0%	25.0%
	No	18	13	5	
			72.2%	27.8%	
	Total	22	13	8	1
			59.1%	36.4%	4.5%
3497	Sí	3	2	1	
			66.7%	33.3%	
	No	1	1		
			100%		
	Total	4	3	1	
			75.0%	25.0%	
3500	Sí	4	3	1	
			75.0%	25.0%	
	No	5	5		
			100%		
	Total	9	8	1	
			88.9%	11.1%	
3504	Sí	17	12	3	2
			70.6%	17.6%	11.8%
	No	20	15	3	2

Clave	Beca	Núm. de sustentantes	Sin testimonio (ST)	Testimonio de desempeño satisfactorio (TDS)	Testimonio de desempeño sobresaliente (TDSS)
			75.0%	15.0%	10.0%
	Total	37	27	6	4
			73.0%	16.2%	10.8%
3514	Sí	4	4		
			100%		
	Total	4	4		
			100%		
3516	No	2	2		
			100%		
	Total	2	2		
			100%		
3533	Sí	16	11	5	
			68.8%	31.3%	
	No	26	21	5	
			80.8%	19.2%	
	Total	42	32	10	
			76.2%	23.8%	
3535	Sí	11	10	1	
			90.9%	9.1%	
	No	1	1		
			100%		
	Total	12	11	1	
			91.7%	8.3%	
3536	Sí	7	7		
			100%		
	No	2	2		
			100%		
	Total	9	9		
			100%		
3537	Sí	6	5		1
			83.3%		16.7%
	No	2	2		
			100%		
	Total	8	7		1
			87.5%		12.5%
3543	Sí	4	4		
			100%		
	No	2	2		
			100%		
	Total	6	6		
			100%		
3548	Sí	1		1	

Clave	Beca	Núm. de sustentantes	Sin testimonio (ST)	Testimonio de desempeño satisfactorio (TDS)	Testimonio de desempeño sobresaliente (TDSS)
				100%	
	No	1	1		
			100%		
	Total	2	1	1	
			50.0%	50.0%	
3549	Sí	6	4	2	
			66.7%	33.3%	
	No	16	15		1
			93.8%		6.3%
	Total	22	19	2	1
			86.4%	9.1%	4.5%
3552	Sí	7	7		
			100%		
	Total	7	7		
			100%		
3571	Sí	4		3	1
				75.0%	25.0%
	No	4	2	2	
			50.0%	50.0%	
	Total	8	2	5	1
			25.0%	62.5%	12.5%
3573	Sí	5	5		
			100%		
	No	4	3	1	
			75.0%	25.0%	
	Total	9	8	1	
			88.9%	11.1%	
3586	No	2	2		
			100%		
	Total	2	2		
			100%		
3587	No	1	1		
			100%		
	Total	1	1		
			100%		
3601	Sí	2		2	
				100%	
	No	1	1		
			100%		
	Total	3	1	2	
			33.3%	66.7%	
3610	No	2	2		

Clave	Beca	Núm. de sustentantes	Sin testimonio (ST)	Testimonio de desempeño satisfactorio (TDS)	Testimonio de desempeño sobresaliente (TDSS)
			100%		
	Total	2	2		
			100%		
3614	Sí	6	1	5	
			16.7%	83.3%	
	No	9	5	4	
			55.6%	44.4%	
	Total	15	6	9	
			40.0%	60.0%	
3632	Sí	2	1	1	
			50.0%	50.0%	
	No	3		3	
				100%	
	Total	5	1	4	
			20.0%	80.0%	
3635	Sí	1	1		
			100%		
	Total	1	1		
			100%		
3636	Sí	1	1		
			100%		
	No	2	2		
			100%		
	Total	3	3		
			100%		
3640	Sí	1	1		
			100%		
	No	20	12	8	
			60.0%	40.0%	
	Total	21	13	8	
			61.9%	38.1%	
3642	No	2		2	
				100%	
	Total	2		2	
				100%	
3644	Sí	1	1		
			100%		
	Total	1	1		
			100%		
3645	Sí	2	2		
			100%		
	No	4	1	3	

Clave	Beca	Núm. de sustentantes	Sin testimonio (ST)	Testimonio de desempeño satisfactorio (TDS)	Testimonio de desempeño sobresaliente (TDSS)
			25.0%	75.0%	
	Total	6	3	3	
			50.0%	50.0%	
3646	Sí	1			1
					100%
	No	3		3	
				100%	
	Total	4		3	1
				75.0%	25.0%
3648	Sí	11	10	1	
			90.9%	9.1%	
	No	15	12	3	
			80.0%	20.0%	
	Total	26	22	4	
			84.6%	15.4%	
3650	Sí	3	2	1	
			66.7%	33.3%	
	No	4	1	3	
			25.0%	75.0%	
	Total	7	3	4	
			42.9%	57.1%	
3652	Sí	3	3		
			100%		
	No	10	10		
			100%		
	Total	13	13		
			100%		
3653	Sí	2		1	1
				50.0%	50.0%
	No	9	5	3	1
			55.6%	33.3%	11.1%
	Total	11	5	4	2
			45.5%	36.4%	18.2%
3699	Sí	4		3	1
				75.0%	25.0%
	No	69	26	26	17
			37.7%	37.7%	24.6%
	Total	73	26	29	18
			35.6%	39.7%	24.7%
3702	Sí	12	3	7	2
			25.0%	58.3%	16.7%
	No	6	2	4	

Clave	Beca	Núm. de sustentantes	Sin testimonio (ST)	Testimonio de desempeño satisfactorio (TDS)	Testimonio de desempeño sobresaliente (TDSS)
			33.3%	66.7%	
	Total	18	5	11	2
			27.8%	61.1%	11.1%
3704	Sí	1		1	
				100%	
	Total	1		1	
				100%	
3706	Sí	24	10	13	1
			41.7%	54.2%	4.2%
	No	23	18	2	3
			78.3%	8.7%	13.0%
	Total	47	28	15	4
			59.6%	31.9%	8.5%
3712	Sí	1	1		
			100%		
	Total	1	1		
			100%		
3713	Sí	6	4	2	
			66.7%	33.3%	
	No	6	6		
			100%		
	Total	12	10	2	
			83.3%	16.7%	
3714	Sí	5	2	3	
			40.0%	60.0%	
	No	1		1	
				100%	
	Total	6	2	4	
			33.3%	66.7%	
3718	No	1	1		
			100%		
	Total	1	1		
			100%		
3756	No	1	1		
			100%		
	Total	1	1		
			100%		
3765	No	1	1		
			100%		
	Total	1	1		
			100%		
3767	Sí	1	1		

Clave	Beca	Núm. de sustentantes	Sin testimonio (ST)	Testimonio de desempeño satisfactorio (TDS)	Testimonio de desempeño sobresaliente (TDSS)
			100%		
	No	7	7		
			100%		
	Total	8	8		
			100%		
3768	Sí	1	1		
			100%		
	Total	1	1		
			100%		
3769	No	3	2	1	
			66.7%	33.3%	
	Total	3	2	1	
			66.7%	33.3%	
3772	Sí	3	3		
			100%		
	No	1	1		
			100%		
	Total	4	4		
			100%		
3774	No	2	2		
			100%		
	Total	2	2		
			100%		
3776	Sí	5	5		
			100%		
	No	11	8	3	
			72.7%	27.3%	
	Total	16	13	3	
			81.3%	18.8%	
3777	Sí	1	1		
			100%		
	No	3	2	1	
			66.7%	33.3%	
	Total	4	3	1	
			75.0%	25.0%	
3778	Sí	1		1	
				100%	
	Total	1		1	
				100%	
3779	Sí	4	4		
			100%		
	No	4	4		

Clave	Beca	Núm. de sustentantes	Sin testimonio (ST)	Testimonio de desempeño satisfactorio (TDS)	Testimonio de desempeño sobresaliente (TDSS)
			100%		
	Total	8	8		
			100%		
3781	No	1	1		
			100%		
	Total	1	1		
			100%		
3789	No	1	1		
			100%		
	Total	1	1		
			100%		
3795	Sí	4	3	1	
			75.0%	25.0%	
	No	2	2		
			100%		
	Total	6	5	1	
			83.3%	16.7%	
3821	No	1	1		
			100%		
	Total	1	1		
			100%		
3841	Sí	7	5	2	
			71.4%	28.6%	
	Total	7	5	2	
			71.4%	28.6%	
3842	Sí	4	2	2	
			50.0%	50.0%	
	No	11	9	2	
			81.8%	18.2%	
	Total	15	11	4	
			73.3%	26.7%	
3843	Sí	3	2	1	
			66.7%	33.3%	
	No	5	4	1	
			80.0%	20.0%	
	Total	8	6	2	
			75.0%	25.0%	
3844	Sí	11	10	1	
			90.9%	9.1%	
	No	2	2		
			100%		
	Total	13	12	1	

Clave	Beca	Núm. de sustentantes	Sin testimonio (ST)	Testimonio de desempeño satisfactorio (TDS)	Testimonio de desempeño sobresaliente (TDSS)
			92.3%	7.7%	
3845	Sí	7	7		
			100%		
	Total	7	7		
			100%		
3846	No	2		1	1
				50.0%	50.0%
	Total	2		1	1
				50.0%	50.0%
3847	Sí	14	12	2	
			85.7%	14.3%	
	No	8	8		
			100%		
	Total	22	20	2	
			90.9%	9.1%	
3848	Sí	16		7	9
				43.8%	56.3%
	No	5	2	1	2
			40.0%	20.0%	40.0%
	Total	21	2	8	11
			9.5%	38.1%	52.4%
3849	Sí	19	12	7	
			63.2%	36.8%	
	No	1	1		
			100%		
	Total	20	13	7	
			65.0%	35.0%	
3861	No	1	1		
			100%		
	Total	1	1		
			100%		
3862	Sí	2	2		
			100%		
	Total	2	2		
			100%		
3865	Sí	21	18	2	1
			85.7%	9.5%	4.8%
	Total	21	18	2	1
			85.7%	9.5%	4.8%
3866	Sí	5	5		
			100%		
	Total	5	5		

Clave	Beca	Núm. de sustentantes	Sin testimonio (ST)	Testimonio de desempeño satisfactorio (TDS)	Testimonio de desempeño sobresaliente (TDSS)
			100%		
3869	Sí	10	10		
			100%		
	No	12	11	1	
			91.7%	8.3%	
	Total	22	21	1	
			95.5%	4.5%	
3870	Sí	1	1		
			100%		
	No	1	1		
			100%		
	Total	2	2		
			100%		
3897	Sí	3	3		
			100%		
	No	3	1	2	
			33.3%	66.7%	
	Total	6	4	2	
			66.7%	33.3%	
3898	Sí	8	7	1	
			87.5%	12.5%	
	No	15	15		
			100%		
	Total	23	22	1	
			95.7%	4.3%	
3934	Sí	1			1
					100%
	Total	1			1
					100%
3951	Sí	1	1		
			100%		
	No	2	2		
			100%		
	Total	3	3		
			100%		
3958	Sí	1	1		
			100%		
	No	2	1	1	
			50.0%	50.0%	
	Total	3	2	1	
			66.7%	33.3%	
3959	No	1	1		

Clave	Beca	Núm. de sustentantes	Sin testimonio (ST)	Testimonio de desempeño satisfactorio (TDS)	Testimonio de desempeño sobresaliente (TDSS)
			100%		
	Total	1	1		
			100%		
3960	Sí	1	1		
			100%		
	No	1	1		
			100%		
	Total	2	2		
			100%		
3961	No	1	1		
			100%		
	Total	1	1		
			100%		
3962	No	1	1		
			100%		
	Total	1	1		
			100%		
3963	Sí	1		1	
				100%	
	Total	1		1	
				100%	
3964	No	1	1		
			100%		
	Total	1	1		
			100%		
3965	No	1	1		
			100%		
	Total	1	1		
			100%		
3966	No	1	1		
			100%		
	Total	1	1		
			100%		
3967	Sí	1	1		
			100%		
	Total	1	1		
			100%		
3968	No	1	1		
			100%		
	Total	1	1		
			100%		
3969	Sí	11	1	7	3

Clave	Beca	Núm. de sustentantes	Sin testimonio (ST)	Testimonio de desempeño satisfactorio (TDS)	Testimonio de desempeño sobresaliente (TDSS)
			9.1%	63.6%	27.3%
	No	9	1	5	3
			11.1%	55.6%	33.3%
	Total	20	2	12	6
			10.0%	60.0%	30.0%
3970	No	2	2		
			100%		
	Total	2	2		
			100%		
3971	No	1	1		
			100%		
	Total	1	1		
			100%		
3972	Sí	2	1	1	
			50.0%	50.0%	
	Total	2	1	1	
			50.0%	50.0%	
3973	No	1	1		
			100%		
	Total	1	1		
			100%		
3974	No	1	1		
			100%		
	Total	1	1		
			100%		
3975	No	1	1		
			100%		
	Total	1	1		
			100%		
3976	No	1		1	
				100%	
	Total	1		1	
				100%	
3977	Sí	1	1		
			100%		
	No	2	2		
			100%		
	Total	3	3		
			100%		

- **Variables de la situación laboral**

Tabla 7. Número de sustentantes desagregados por institución y **situación laboral del sustentante al momento de presentar el EGEL** (¿Trabaja actualmente?), en testimonios de desempeño.

Clave	Trabaja actualmente	Núm. de sustentantes	Sin testimonio (ST)	Testimonio de desempeño satisfactorio (TDS)	Testimonio de desempeño sobresaliente (TDSS)
12	Sí	205	96	96	13
			46.8%	46.8%	6.3%
	No	66	34	24	8
			51.5%	36.4%	12.1%
	Total	271	130	120	21
			48.0%	44.3%	7.7%
22	Sí	17	15	2	
			88.2%	11.8%	
	No	12	10	2	
			83.3%	16.7%	
	Total	29	25	4	
			86.2%	13.8%	
41	Sí	17	5	11	1
			29.4%	64.7%	5.9%
	No	4	1	1	2
			25.0%	25.0%	50.0%
	Total	21	6	12	3
			28.6%	57.1%	14.3%
42	Sí	15	4	11	
			26.7%	73.3%	
	No	4	2	2	
			50.0%	50.0%	
	Total	19	6	13	
			31.6%	68.4%	
49	Sí	8	7	1	
			87.5%	12.5%	
	No	1		1	
				100%	
	Total	9	7	2	
			77.8%	22.2%	
53	Sí	11	9	2	
			81.8%	18.2%	
	No	3	3		
			100%		
	Total	14	12	2	
			85.7%	14.3%	
55	Sí	35	6	8	21

Clave	Trabaja actualmente	Núm. de sustentantes	Sin testimonio (ST)	Testimonio de desempeño satisfactorio (TDS)	Testimonio de desempeño sobresaliente (TDSS)
			17.1%	22.9%	60.0%
	No	23	6	10	7
			26.1%	43.5%	30.4%
	Total	58	12	18	28
			20.7%	31.0%	48.3%
63	Sí	13	11	1	1
			84.6%	7.7%	7.7%
	No	15	11	4	
			73.3%	26.7%	
	Total	28	22	5	1
			78.6%	17.9%	3.6%
83	Sí	5	4	1	
			80.0%	20.0%	
	Total	5	4	1	
			80.0%	20.0%	
95	Sí	12	10	2	
			83.3%	16.7%	
	No	8	6	1	1
			75.0%	12.5%	12.5%
	Total	20	16	3	1
			80.0%	15.0%	5.0%
96	Sí	17	13	4	
			76.5%	23.5%	
	No	6	5	1	
			83.3%	16.7%	
	Total	23	18	5	
			78.3%	21.7%	
103	Sí	10	4	4	2
			40.0%	40.0%	20.0%
	No	12	12		
			100%		
	Total	22	16	4	2
			72.7%	18.2%	9.1%
123	Sí	58	38	19	1
			65.5%	32.8%	1.7%
	No	47	33	12	2
			70.2%	25.5%	4.3%
	Total	105	71	31	3
			67.6%	29.5%	2.9%
134	Sí	1		1	
				100%	
	Total	1		1	

Clave	Trabaja actualmente	Núm. de sustentantes	Sin testimonio (ST)	Testimonio de desempeño satisfactorio (TDS)	Testimonio de desempeño sobresaliente (TDSS)
				100%	
139	Sí	2	2		
			100%		
	No	2	2		
			100%		
	Total	4	4		
			100%		
148	Sí	91	38	48	5
			41.8%	52.7%	5.5%
	No	46	26	19	1
			56.5%	41.3%	2.2%
	Total	137	64	67	6
			46.7%	48.9%	4.4%
150	Sí	3	3		
			100%		
	Total	3	3		
			100%		
162	Sí	6	6		
			100%		
	Total	6	6		
			100%		
165	Sí	62	53	9	
			85.5%	14.5%	
	No	24	20	4	
			83.3%	16.7%	
	Total	86	73	13	
			84.9%	15.1%	
166	Sí	51	43	8	
			84.3%	15.7%	
	No	11	9	2	
			81.8%	18.2%	
	Total	62	52	10	
			83.9%	16.1%	
167	Sí	47	40	7	
			85.1%	14.9%	
	No	7	7		
			100%		
	Total	54	47	7	
			87.0%	13.0%	
170	Sí	3	2	1	
			66.7%	33.3%	
	Total	3	2	1	

Clave	Trabaja actualmente	Núm. de sustentantes	Sin testimonio (ST)	Testimonio de desempeño satisfactorio (TDS)	Testimonio de desempeño sobresaliente (TDSS)
			66.7%	33.3%	
175	Sí	2	1	1	
			50.0%	50.0%	
	Total	2	1	1	
			50.0%	50.0%	
176	Sí	86	57	25	4
			66.3%	29.1%	4.7%
	No	29	19	8	2
			65.5%	27.6%	6.9%
	Total	115	76	33	6
			66.1%	28.7%	5.2%
186	Sí	3	3		
			100%		
	No	2	2		
			100%		
	Total	5	5		
			100%		
197	Sí	3	3		
			100%		
	Total	3	3		
			100%		
258	Sí	1		1	
				100%	
	Total	1		1	
				100%	
526	Sí	42	20	18	4
			47.6%	42.9%	9.5%
	No	6	2	4	
			33.3%	66.7%	
	Total	48	22	22	4
			45.8%	45.8%	8.3%
552	Sí	4	4		
			100%		
	No	2	1	1	
			50.0%	50.0%	
	Total	6	5	1	
			83.3%	16.7%	
570	Sí	2	2		
			100%		
	Total	2	2		
			100%		
594	Sí	29	20	8	1

Clave	Trabaja actualmente	Núm. de sustentantes	Sin testimonio (ST)	Testimonio de desempeño satisfactorio (TDS)	Testimonio de desempeño sobresaliente (TDSS)
			69.0%	27.6%	3.4%
	No	11	8	3	
			72.7%	27.3%	
	Total	40	28	11	1
			70.0%	27.5%	2.5%
618	Sí	12	11	1	
			91.7%	8.3%	
	No	4	3	1	
			75.0%	25.0%	
	Total	16	14	2	
			87.5%	12.5%	
628	Sí	4		2	2
				50.0%	50.0%
	No	5		2	3
				40.0%	60.0%
	Total	9		4	5
				44.4%	55.6%
635	Sí	12	9	3	
			75.0%	25.0%	
	No	7	7		
			100%		
	Total	19	16	3	
			84.2%	15.8%	
643	Sí	10	4	6	
			40.0%	60.0%	
	No	4	3	1	
			75.0%	25.0%	
	Total	14	7	7	
			50.0%	50.0%	
646	Sí	5	3	2	
			60.0%	40.0%	
	No	7	6	1	
			85.7%	14.3%	
	Total	12	9	3	
			75.0%	25.0%	
679	Sí	1	1		
			100%		
	Total	1	1		
			100%		
723	Sí	1	1		
			100%		
	Total	1	1		

Clave	Trabaja actualmente	Núm. de sustentantes	Sin testimonio (ST)	Testimonio de desempeño satisfactorio (TDS)	Testimonio de desempeño sobresaliente (TDSS)
			100%		
726	Sí	3		3	
				100%	
	No	3	3		
			100%		
	Total	6	3	3	
			50.0%	50.0%	
735	Sí	8	3	5	
			37.5%	62.5%	
	No	1	1		
			100%		
	Total	9	4	5	
			44.4%	55.6%	
747	Sí	4	4		
			100%		
	Total	4	4		
			100%		
864	Sí	7	5	2	
			71.4%	28.6%	
	No	3	1	2	
			33.3%	66.7%	
	Total	10	6	4	
			60.0%	40.0%	
898	Sí	22	1	4	17
			4.5%	18.2%	77.3%
	No	7	1	3	3
			14.3%	42.9%	42.9%
	Total	29	2	7	20
			6.9%	24.1%	69.0%
899	Sí	29	3	13	13
			10.3%	44.8%	44.8%
	No	16	2	6	8
			12.5%	37.5%	50.0%
	Total	45	5	19	21
			11.1%	42.2%	46.7%
905	Sí	13	1	10	2
			7.7%	76.9%	15.4%
	No	10	3	5	2
			30.0%	50.0%	20.0%
	Total	23	4	15	4
			17.4%	65.2%	17.4%
908	Sí	19	5	10	4

Clave	Trabaja actualmente	Núm. de sustentantes	Sin testimonio (ST)	Testimonio de desempeño satisfactorio (TDS)	Testimonio de desempeño sobresaliente (TDSS)
			26.3%	52.6%	21.1%
	No	16	6	10	
			37.5%	62.5%	
	Total	35	11	20	4
			31.4%	57.1%	11.4%
917	Sí	73	16	38	19
			21.9%	52.1%	26.0%
	No	19	9	6	4
			47.4%	31.6%	21.1%
	Total	92	25	44	23
			27.2%	47.8%	25.0%
918	Sí	11		4	7
				36.4%	63.6%
	No	1	1		
			100%		
	Total	12	1	4	7
			8.3%	33.3%	58.3%
922	Sí	1			1
					100%
	Total	1			1
					100%
925	Sí	25	4	12	9
			16.0%	48.0%	36.0%
	No	9	1	7	1
			11.1%	77.8%	11.1%
	Total	34	5	19	10
			14.7%	55.9%	29.4%
929	Sí	12	3	7	2
			25.0%	58.3%	16.7%
	No	9	2	7	
			22.2%	77.8%	
	Total	21	5	14	2
			23.8%	66.7%	9.5%
931	Sí	11		6	5
				54.5%	45.5%
	No	1		1	
				100%	
	Total	12		7	5
				58.3%	41.7%
942	Sí	30	16	13	1
			53.3%	43.3%	3.3%
	No	24	16	8	

Clave	Trabaja actualmente	Núm. de sustentantes	Sin testimonio (ST)	Testimonio de desempeño satisfactorio (TDS)	Testimonio de desempeño sobresaliente (TDSS)
			66.7%	33.3%	
	Total	54	32	21	1
			59.3%	38.9%	1.9%
949	Sí	6	4	1	1
			66.7%	16.7%	16.7%
	Total	6	4	1	1
			66.7%	16.7%	16.7%
979	Sí	21	17	4	
			81.0%	19.0%	
	No	2	1		1
			50.0%		50.0%
	Total	23	18	4	1
			78.3%	17.4%	4.3%
986	Sí	1	1		
			100%		
	Total	1	1		
			100%		
996	Sí	1	1		
			100%		
	No	1	1		
			100%		
	Total	2	2		
			100%		
999	Sí	10	9	1	
			90.0%	10.0%	
	No	2	2		
			100%		
	Total	12	11	1	
			91.7%	8.3%	
1002	Sí	66	4	35	27
			6.1%	53.0%	40.9%
	No	19		13	6
				68.4%	31.6%
	Total	85	4	48	33
			4.7%	56.5%	38.8%
1011	Sí	100	27	48	25
			27.0%	48.0%	25.0%
	No	43	26	11	6
			60.5%	25.6%	14.0%
	Total	143	53	59	31
			37.1%	41.3%	21.7%
1016	Sí	91	15	53	23

Clave	Trabaja actualmente	Núm. de sustentantes	Sin testimonio (ST)	Testimonio de desempeño satisfactorio (TDS)	Testimonio de desempeño sobresaliente (TDSS)
			16.5%	58.2%	25.3%
	No	38	14	19	5
			36.8%	50.0%	13.2%
	Total	129	29	72	28
			22.5%	55.8%	21.7%
1017	Sí	38	29	9	
			76.3%	23.7%	
	No	14	11	3	
			78.6%	21.4%	
	Total	52	40	12	
			76.9%	23.1%	
1018	Sí	156	101	48	7
			64.7%	30.8%	4.5%
	No	142	89	49	4
			62.7%	34.5%	2.8%
	Total	298	190	97	11
			63.8%	32.6%	3.7%
1020	Sí	28	20	7	1
			71.4%	25.0%	3.6%
	No	31	22	8	1
			71.0%	25.8%	3.2%
	Total	59	42	15	2
			71.2%	25.4%	3.4%
1021	Sí	341	217	116	8
			63.6%	34.0%	2.3%
	No	404	241	145	18
			59.7%	35.9%	4.5%
	Total	745	458	261	26
			61.5%	35.0%	3.5%
1022	Sí	48	22	25	1
			45.8%	52.1%	2.1%
	No	58	32	23	3
			55.2%	39.7%	5.2%
	Total	106	54	48	4
			50.9%	45.3%	3.8%
1028	Sí	4	4		
			100%		
	No	2	1	1	
			50.0%	50.0%	
	Total	6	5	1	
			83.3%	16.7%	
1031	No	1	1		

Clave	Trabaja actualmente	Núm. de sustentantes	Sin testimonio (ST)	Testimonio de desempeño satisfactorio (TDS)	Testimonio de desempeño sobresaliente (TDSS)
			100%		
	Total	1	1		
			100%		
1033	Sí	156	60	72	24
			38.5%	46.2%	15.4%
	No	69	27	35	7
			39.1%	50.7%	10.1%
	Total	225	87	107	31
			38.7%	47.6%	13.8%
1035	Sí	182	52	112	18
			28.6%	61.5%	9.9%
	No	101	42	47	12
			41.6%	46.5%	11.9%
	Total	283	94	159	30
			33.2%	56.2%	10.6%
1039	Sí	71	34	31	6
			47.9%	43.7%	8.5%
	No	53	27	22	4
			50.9%	41.5%	7.5%
	Total	124	61	53	10
			49.2%	42.7%	8.1%
1041	Sí	120	86	29	5
			71.7%	24.2%	4.2%
	No	59	49	10	
			83.1%	16.9%	
	Total	179	135	39	5
			75.4%	21.8%	2.8%
1045	Sí	16	12	4	
			75.0%	25.0%	
	No	16	15	1	
			93.8%	6.3%	
	Total	32	27	5	
			84.4%	15.6%	
1053	Sí	205	115	76	14
			56.1%	37.1%	6.8%
	No	149	94	46	9
			63.1%	30.9%	6.0%
	Total	354	209	122	23
			59.0%	34.5%	6.5%
1054	Sí	2	2		
			100%		
	Total	2	2		

Clave	Trabaja actualmente	Núm. de sustentantes	Sin testimonio (ST)	Testimonio de desempeño satisfactorio (TDS)	Testimonio de desempeño sobresaliente (TDSS)
			100%		
1056	Sí	827	648	163	16
			78.4%	19.7%	1.9%
	No	356	312	42	2
			87.6%	11.8%	0.6%
	Total	1183	960	205	18
			81.1%	17.3%	1.5%
1061	Sí	44	8	25	11
			18.2%	56.8%	25.0%
	No	14	5	8	1
			35.7%	57.1%	7.1%
	Total	58	13	33	12
			22.4%	56.9%	20.7%
1065	Sí	129	37	64	28
			28.7%	49.6%	21.7%
	No	36	18	17	1
			50.0%	47.2%	2.8%
	Total	165	55	81	29
			33.3%	49.1%	17.6%
1068	Sí	2	2		
			100%		
	No	1	1		
			100%		
	Total	3	3		
			100%		
1069	Sí	2	2		
			100%		
	Total	2	2		
			100%		
1074	Sí	14	13	1	
			92.9%	7.1%	
	No	6	5	1	
			83.3%	16.7%	
	Total	20	18	2	
			90.0%	10.0%	
1076	Sí	48	30	14	4
			62.5%	29.2%	8.3%
	No	51	34	16	1
			66.7%	31.4%	2.0%
	Total	99	64	30	5
			64.6%	30.3%	5.1%
1084	Sí	146	4	56	86

Clave	Trabaja actualmente	Núm. de sustentantes	Sin testimonio (ST)	Testimonio de desempeño satisfactorio (TDS)	Testimonio de desempeño sobresaliente (TDSS)
			2.7%	38.4%	58.9%
	No	57	1	19	37
			1.8%	33.3%	64.9%
	Total	203	5	75	123
			2.5%	36.9%	60.6%
1086	Sí	45	27	18	
			60.0%	40.0%	
	No	49	38	9	2
			77.6%	18.4%	4.1%
	Total	94	65	27	2
			69.1%	28.7%	2.1%
1087	Sí	47	30	13	4
			63.8%	27.7%	8.5%
	No	15	10	4	1
			66.7%	26.7%	6.7%
	Total	62	40	17	5
			64.5%	27.4%	8.1%
1088	Sí	67	36	27	4
			53.7%	40.3%	6.0%
	No	176	88	82	6
			50.0%	46.6%	3.4%
	Total	243	124	109	10
			51.0%	44.9%	4.1%
1090	Sí	62	10	40	12
			16.1%	64.5%	19.4%
	No	145	21	75	49
			14.5%	51.7%	33.8%
	Total	207	31	115	61
			15.0%	55.6%	29.5%
1094	Sí	44	25	19	
			56.8%	43.2%	
	No	39	24	14	1
			61.5%	35.9%	2.6%
	Total	83	49	33	1
			59.0%	39.8%	1.2%
1095	Sí	59	24	30	5
			40.7%	50.8%	8.5%
	No	54	31	21	2
			57.4%	38.9%	3.7%
	Total	113	55	51	7
			48.7%	45.1%	6.2%
1096	Sí	75	32	41	2

Clave	Trabaja actualmente	Núm. de sustentantes	Sin testimonio (ST)	Testimonio de desempeño satisfactorio (TDS)	Testimonio de desempeño sobresaliente (TDSS)
			42.7%	54.7%	2.7%
	No	32	15	16	1
			46.9%	50.0%	3.1%
	Total	107	47	57	3
			43.9%	53.3%	2.8%
1097	Sí	13	3	7	3
			23.1%	53.8%	23.1%
	No	11	5	5	1
			45.5%	45.5%	9.1%
	Total	24	8	12	4
			33.3%	50.0%	16.7%
1106	Sí	71	16	42	13
			22.5%	59.2%	18.3%
	No	14	8	5	1
			57.1%	35.7%	7.1%
	Total	85	24	47	14
			28.2%	55.3%	16.5%
1107	Sí	28	15	13	
			53.6%	46.4%	
	No	9	7	2	
			77.8%	22.2%	
	Total	37	22	15	
			59.5%	40.5%	
1120	Sí	1		1	
				100%	
	Total	1		1	
				100%	
1126	Sí	1	1		
			100%		
	Total	1	1		
			100%		
1136	Sí	7	6	1	
			85.7%	14.3%	
	No	4	3	1	
			75.0%	25.0%	
	Total	11	9	2	
			81.8%	18.2%	
1142	Sí	8	5	3	
			62.5%	37.5%	
	Total	8	5	3	
			62.5%	37.5%	
1148	Sí	2		2	

Clave	Trabaja actualmente	Núm. de sustentantes	Sin testimonio (ST)	Testimonio de desempeño satisfactorio (TDS)	Testimonio de desempeño sobresaliente (TDSS)
				100%	
	No	3	1	1	1
			33.3%	33.3%	33.3%
	Total	5	1	3	1
			20.0%	60.0%	20.0%
1152	Sí	26	3	14	9
			11.5%	53.8%	34.6%
	No	54	3	32	19
			5.6%	59.3%	35.2%
	Total	80	6	46	28
			7.5%	57.5%	35.0%
1155	Sí	7	5	2	
			71.4%	28.6%	
	No	3	1	2	
			33.3%	66.7%	
	Total	10	6	4	
			60.0%	40.0%	
1159	Sí	1		1	
				100%	
	Total	1		1	
				100%	
1161	Sí	107	80	23	4
			74.8%	21.5%	3.7%
	No	48	36	11	1
			75.0%	22.9%	2.1%
	Total	155	116	34	5
			74.8%	21.9%	3.2%
1166	Sí	359	124	191	44
			34.5%	53.2%	12.3%
	No	112	43	61	8
			38.4%	54.5%	7.1%
	Total	471	167	252	52
			35.5%	53.5%	11.0%
1170	Sí	66	54	12	
			81.8%	18.2%	
	No	44	35	8	1
			79.5%	18.2%	2.3%
	Total	110	89	20	1
			80.9%	18.2%	0.9%
1171	Sí	43	34	7	2
			79.1%	16.3%	4.7%
	No	36	26	7	3

Clave	Trabaja actualmente	Núm. de sustentantes	Sin testimonio (ST)	Testimonio de desempeño satisfactorio (TDS)	Testimonio de desempeño sobresaliente (TDSS)
			72.2%	19.4%	8.3%
	Total	79	60	14	5
			75.9%	17.7%	6.3%
1172	Sí	59	38	20	1
			64.4%	33.9%	1.7%
	No	45	29	14	2
			64.4%	31.1%	4.4%
	Total	104	67	34	3
			64.4%	32.7%	2.9%
1175	Sí	121	99	21	1
			81.8%	17.4%	0.8%
	No	33	28	5	
			84.8%	15.2%	
	Total	154	127	26	1
			82.5%	16.9%	0.6%
1176	Sí	68	43	20	5
			63.2%	29.4%	7.4%
	No	60	47	12	1
			78.3%	20.0%	1.7%
	Total	128	90	32	6
			70.3%	25.0%	4.7%
1179	Sí	25		7	18
				28.0%	72.0%
	No	10	1	4	5
			10.0%	40.0%	50.0%
	Total	35	1	11	23
			2.9%	31.4%	65.7%
1185	Sí	54	22	24	8
			40.7%	44.4%	14.8%
	No	9	2	5	2
			22.2%	55.6%	22.2%
	Total	63	24	29	10
			38.1%	46.0%	15.9%
1186	Sí	3	1	2	
			33.3%	66.7%	
	No	1		1	
				100%	
	Total	4	1	3	
			25.0%	75.0%	
1189	Sí	6	1	1	4
			16.7%	16.7%	66.7%
	Total	6	1	1	4

Clave	Trabaja actualmente	Núm. de sustentantes	Sin testimonio (ST)	Testimonio de desempeño satisfactorio (TDS)	Testimonio de desempeño sobresaliente (TDSS)
			16.7%	16.7%	66.7%
1192	Sí	1	1		
			100%		
	No	1	1		
			100%		
	Total	2	2		
			100%		
1197	Sí	1		1	
				100%	
	Total	1		1	
				100%	
1215	No	1	1		
			100%		
	Total	1	1		
			100%		
1219	Sí	32	20	11	1
			62.5%	34.4%	3.1%
	No	7	5	2	
			71.4%	28.6%	
	Total	39	25	13	1
			64.1%	33.3%	2.6%
1224	Sí	19	12	7	
			63.2%	36.8%	
	No	20	17	3	
			85.0%	15.0%	
	Total	39	29	10	
			74.4%	25.6%	
1225	Sí	155	85	59	11
			54.8%	38.1%	7.1%
	No	91	63	26	2
			69.2%	28.6%	2.2%
	Total	246	148	85	13
			60.2%	34.6%	5.3%
1226	Sí	34	32	2	
			94.1%	5.9%	
	No	71	66	4	1
			93.0%	5.6%	1.4%
	Total	105	98	6	1
			93.3%	5.7%	1.0%
1236	Sí	9	5	4	
			55.6%	44.4%	
	No	7	6	1	

Clave	Trabaja actualmente	Núm. de sustentantes	Sin testimonio (ST)	Testimonio de desempeño satisfactorio (TDS)	Testimonio de desempeño sobresaliente (TDSS)
			85.7%	14.3%	
	Total	16	11	5	
			68.8%	31.3%	
1243	Sí	1			1
					100%
	Total	1			1
					100%
1245	Sí	1		1	
				100%	
	Total	1		1	
				100%	
1249	Sí	1		1	
				100%	
	No	1	1		
			100%		
	Total	2	1	1	
			50.0%	50.0%	
1250	Sí	5	3	2	
			60.0%	40.0%	
	No	1	1		
			100%		
	Total	6	4	2	
			66.7%	33.3%	
1252	Sí	9	5	4	
			55.6%	44.4%	
	No	7	4	3	
			57.1%	42.9%	
	Total	16	9	7	
			56.3%	43.8%	
1253	Sí	7	5	2	
			71.4%	28.6%	
	No	1	1		
			100%		
	Total	8	6	2	
			75.0%	25.0%	
1254	Sí	3	1	2	
			33.3%	66.7%	
	No	2	2		
			100%		
	Total	5	3	2	
			60.0%	40.0%	
1257	Sí	4	3	1	

Clave	Trabaja actualmente	Núm. de sustentantes	Sin testimonio (ST)	Testimonio de desempeño satisfactorio (TDS)	Testimonio de desempeño sobresaliente (TDSS)
			75.0%	25.0%	
	Total	4	3	1	
			75.0%	25.0%	
1258	Sí	6	4	2	
			66.7%	33.3%	
	Total	6	4	2	
			66.7%	33.3%	
1264	Sí	46	25	17	4
			54.3%	37.0%	8.7%
	No	19	9	7	3
			47.4%	36.8%	15.8%
	Total	65	34	24	7
			52.3%	36.9%	10.8%
1267	Sí	2	1		1
			50.0%		50.0%
	Total	2	1		1
			50.0%		50.0%
1269	Sí	1	1		
			100%		
	Total	1	1		
			100%		
1270	Sí	4	1	2	1
			25.0%	50.0%	25.0%
	Total	4	1	2	1
			25.0%	50.0%	25.0%
1271	Sí	5	3	2	
			60.0%	40.0%	
	No	2	2		
			100%		
	Total	7	5	2	
			71.4%	28.6%	
1272	Sí	18	12	3	3
			66.7%	16.7%	16.7%
	No	1	1		
			100%		
	Total	19	13	3	3
			68.4%	15.8%	15.8%
1275	Sí	23	12	8	3
			52.2%	34.8%	13.0%
	No	4	3	1	
			75.0%	25.0%	
	Total	27	15	9	3

Clave	Trabaja actualmente	Núm. de sustentantes	Sin testimonio (ST)	Testimonio de desempeño satisfactorio (TDS)	Testimonio de desempeño sobresaliente (TDSS)
			55.6%	33.3%	11.1%
1277	Sí	12	9	2	1
			75.0%	16.7%	8.3%
	No	3	2	1	
			66.7%	33.3%	
	Total	15	11	3	1
			73.3%	20.0%	6.7%
1278	Sí	71	32	32	7
			45.1%	45.1%	9.9%
	No	10	5	4	1
			50.0%	40.0%	10.0%
	Total	81	37	36	8
			45.7%	44.4%	9.9%
1279	Sí	4	3		1
			75.0%		25.0%
	Total	4	3		1
			75.0%		25.0%
1281	Sí	20	5	9	6
			25.0%	45.0%	30.0%
	No	8	5	2	1
			62.5%	25.0%	12.5%
	Total	28	10	11	7
			35.7%	39.3%	25.0%
1282	Sí	36	23	10	3
			63.9%	27.8%	8.3%
	No	13	9	4	
			69.2%	30.8%	
	Total	49	32	14	3
			65.3%	28.6%	6.1%
1284	Sí	46	18	23	5
			39.1%	50.0%	10.9%
	No	30	5	17	8
			16.7%	56.7%	26.7%
	Total	76	23	40	13
			30.3%	52.6%	17.1%
1285	Sí	20	6	8	6
			30.0%	40.0%	30.0%
	No	17	6	6	5
			35.3%	35.3%	29.4%
	Total	37	12	14	11
			32.4%	37.8%	29.7%
1286	Sí	69	22	29	18

Clave	Trabaja actualmente	Núm. de sustentantes	Sin testimonio (ST)	Testimonio de desempeño satisfactorio (TDS)	Testimonio de desempeño sobresaliente (TDSS)
			31.9%	42.0%	26.1%
	No	18	9	6	3
			50.0%	33.3%	16.7%
	Total	87	31	35	21
			35.6%	40.2%	24.1%
1287	Sí	25	7	14	4
			28.0%	56.0%	16.0%
	No	8	2	3	3
			25.0%	37.5%	37.5%
	Total	33	9	17	7
			27.3%	51.5%	21.2%
1289	Sí	27	3	10	14
			11.1%	37.0%	51.9%
	No	7		4	3
				57.1%	42.9%
	Total	34	3	14	17
			8.8%	41.2%	50.0%
1290	Sí	7	1	4	2
			14.3%	57.1%	28.6%
	No	4	3	1	
			75.0%	25.0%	
	Total	11	4	5	2
			36.4%	45.5%	18.2%
1292	Sí	107	29	48	30
			27.1%	44.9%	28.0%
	No	50	19	25	6
			38.0%	50.0%	12.0%
	Total	157	48	73	36
			30.6%	46.5%	22.9%
1293	Sí	40	8	21	11
			20.0%	52.5%	27.5%
	No	9	5	4	
			55.6%	44.4%	
	Total	49	13	25	11
			26.5%	51.0%	22.4%
1294	Sí	43	11	26	6
			25.6%	60.5%	14.0%
	No	24	13	6	5
			54.2%	25.0%	20.8%
	Total	67	24	32	11
			35.8%	47.8%	16.4%
1295	Sí	47	23	16	8

Clave	Trabaja actualmente	Núm. de sustentantes	Sin testimonio (ST)	Testimonio de desempeño satisfactorio (TDS)	Testimonio de desempeño sobresaliente (TDSS)
			48.9%	34.0%	17.0%
	No	27	10	13	4
			37.0%	48.1%	14.8%
	Total	74	33	29	12
			44.6%	39.2%	16.2%
1297	Sí	19	5	13	1
			26.3%	68.4%	5.3%
	No	6	3	3	
			50.0%	50.0%	
	Total	25	8	16	1
			32.0%	64.0%	4.0%
1301	Sí	1	1		
			100%		
	No	4	4		
			100%		
	Total	5	5		
			100%		
1305	No	1		1	
				100%	
	Total	1		1	
				100%	
1306	Sí	6	5	1	
			83.3%	16.7%	
	No	5	4		1
			80.0%		20.0%
	Total	11	9	1	1
			81.8%	9.1%	9.1%
1308	Sí	3	3		
			100%		
	Total	3	3		
			100%		
1326	Sí	178	49	94	35
			27.5%	52.8%	19.7%
	No	32	12	15	5
			37.5%	46.9%	15.6%
	Total	210	61	109	40
			29.0%	51.9%	19.0%
1327	Sí	34	12	19	3
			35.3%	55.9%	8.8%
	No	7	3	3	1
			42.9%	42.9%	14.3%
	Total	41	15	22	4

Clave	Trabaja actualmente	Núm. de sustentantes	Sin testimonio (ST)	Testimonio de desempeño satisfactorio (TDS)	Testimonio de desempeño sobresaliente (TDSS)
			36.6%	53.7%	9.8%
1328	Sí	17	5	7	5
			29.4%	41.2%	29.4%
	No	30	13	10	7
			43.3%	33.3%	23.3%
	Total	47	18	17	12
			38.3%	36.2%	25.5%
1337	Sí	28	18	8	2
			64.3%	28.6%	7.1%
	No	20	15	5	
			75.0%	25.0%	
	Total	48	33	13	2
			68.8%	27.1%	4.2%
1338	Sí	1			1
					100%
	No	1	1		
			100%		
	Total	2	1		1
			50.0%		50.0%
1341	Sí	1		1	
				100%	
	No	3		3	
				100%	
	Total	4		4	
				100%	
1343	Sí	6	2	3	1
			33.3%	50.0%	16.7%
	No	1	1		
			100%		
	Total	7	3	3	1
			42.9%	42.9%	14.3%
1344	Sí	51	31	14	6
			60.8%	27.5%	11.8%
	No	42	21	13	8
			50.0%	31.0%	19.0%
	Total	93	52	27	14
			55.9%	29.0%	15.1%
1347	Sí	7	5	2	
			71.4%	28.6%	
	No	2	1	1	
			50.0%	50.0%	
	Total	9	6	3	

Clave	Trabaja actualmente	Núm. de sustentantes	Sin testimonio (ST)	Testimonio de desempeño satisfactorio (TDS)	Testimonio de desempeño sobresaliente (TDSS)
			66.7%	33.3%	
1351	Sí	9	1	7	1
			11.1%	77.8%	11.1%
	Total	9	1	7	1
			11.1%	77.8%	11.1%
1352	Sí	11	2	9	
			18.2%	81.8%	
	No	15	6	6	3
			40.0%	40.0%	20.0%
	Total	26	8	15	3
			30.8%	57.7%	11.5%
1353	Sí	11	5	6	
			45.5%	54.5%	
	No	3	3		
			100%		
	Total	14	8	6	
			57.1%	42.9%	
1354	Sí	125	24	58	43
			19.2%	46.4%	34.4%
	No	43	20	14	9
			46.5%	32.6%	20.9%
	Total	168	44	72	52
			26.2%	42.9%	31.0%
1355	Sí	9	2	5	2
			22.2%	55.6%	22.2%
	No	1		1	
				100%	
	Total	10	2	6	2
			20.0%	60.0%	20.0%
1357	Sí	13	2	7	4
			15.4%	53.8%	30.8%
	No	14	3	7	4
			21.4%	50.0%	28.6%
	Total	27	5	14	8
			18.5%	51.9%	29.6%
1358	Sí	13	5	5	3
			38.5%	38.5%	23.1%
	No	9	2	1	6
			22.2%	11.1%	66.7%
	Total	22	7	6	9
			31.8%	27.3%	40.9%
1360	Sí	8	4	4	

Clave	Trabaja actualmente	Núm. de sustentantes	Sin testimonio (ST)	Testimonio de desempeño satisfactorio (TDS)	Testimonio de desempeño sobresaliente (TDSS)
			50.0%	50.0%	
	No	6	4	2	
			66.7%	33.3%	
	Total	14	8	6	
			57.1%	42.9%	
1364	Sí	10	2	6	2
			20.0%	60.0%	20.0%
	No	6	2	3	1
			33.3%	50.0%	16.7%
	Total	16	4	9	3
			25.0%	56.3%	18.8%
1367	Sí	1	1		
			100%		
	Total	1	1		
			100%		
1369	Sí	3	2	1	
			66.7%	33.3%	
	Total	3	2	1	
			66.7%	33.3%	
1371	Sí	8	4	4	
			50.0%	50.0%	
	No	2	1	1	
			50.0%	50.0%	
	Total	10	5	5	
			50.0%	50.0%	
1374	Sí	58	16	25	17
			27.6%	43.1%	29.3%
	No	3		3	
				100%	
	Total	61	16	28	17
			26.2%	45.9%	27.9%
1379	Sí	1	1		
			100%		
	Total	1	1		
			100%		
1382	Sí	2	1	1	
			50.0%	50.0%	
	Total	2	1	1	
			50.0%	50.0%	
1383	Sí	3	3		
			100%		
	No	1	1		

Clave	Trabaja actualmente	Núm. de sustentantes	Sin testimonio (ST)	Testimonio de desempeño satisfactorio (TDS)	Testimonio de desempeño sobresaliente (TDSS)
			100%		
	Total	4	4		
			100%		
1387	Sí	2	2		
			100%		
	Total	2	2		
			100%		
1388	Sí	14	8	4	2
			57.1%	28.6%	14.3%
	Total	14	8	4	2
			57.1%	28.6%	14.3%
1391	Sí	1	1		
			100%		
	Total	1	1		
			100%		
1395	Sí	3	3		
			100%		
	Total	3	3		
			100%		
1397	Sí	433	126	137	170
			29.1%	31.6%	39.3%
	No	224	44	64	116
			19.6%	28.6%	51.8%
	Total	657	170	201	286
			25.9%	30.6%	43.5%
1400	Sí	17	3	8	6
			17.6%	47.1%	35.3%
	No	13	2		11
			15.4%		84.6%
	Total	30	5	8	17
			16.7%	26.7%	56.7%
1406	Sí	12	1	7	4
			8.3%	58.3%	33.3%
	No	1		1	
				100%	
	Total	13	1	8	4
			7.7%	61.5%	30.8%
1407	Sí	5		4	1
				80.0%	20.0%
	No	1	1		
			100%		
	Total	6	1	4	1

Clave	Trabaja actualmente	Núm. de sustentantes	Sin testimonio (ST)	Testimonio de desempeño satisfactorio (TDS)	Testimonio de desempeño sobresaliente (TDSS)
			16.7%	66.7%	16.7%
1415	Sí	1		1	
				100%	
	Total	1		1	
				100%	
1521	Sí	4	2	1	1
			50.0%	25.0%	25.0%
	No	2	1	1	
			50.0%	50.0%	
	Total	6	3	2	1
			50.0%	33.3%	16.7%
1523	Sí	4	4		
			100%		
	No	1	1		
			100%		
	Total	5	5		
			100%		
1524	Sí	3	3		
			100%		
	Total	3	3		
			100%		
1526	Sí	28	21	6	1
			75.0%	21.4%	3.6%
	No	4	3	1	
			75.0%	25.0%	
	Total	32	24	7	1
			75.0%	21.9%	3.1%
1527	Sí	4	2	2	
			50.0%	50.0%	
	No	2		2	
				100%	
	Total	6	2	4	
			33.3%	66.7%	
1528	Sí	2		1	1
				50.0%	50.0%
	No	5	1	3	1
			20.0%	60.0%	20.0%
	Total	7	1	4	2
			14.3%	57.1%	28.6%
1530	Sí	21	12	8	1
			57.1%	38.1%	4.8%
	No	4	2	1	1

Clave	Trabaja actualmente	Núm. de sustentantes	Sin testimonio (ST)	Testimonio de desempeño satisfactorio (TDS)	Testimonio de desempeño sobresaliente (TDSS)
			50.0%	25.0%	25.0%
	Total	25	14	9	2
			56.0%	36.0%	8.0%
1571	Sí	144	63	54	27
			43.8%	37.5%	18.8%
	No	72	25	39	8
			34.7%	54.2%	11.1%
	Total	216	88	93	35
			40.7%	43.1%	16.2%
1573	Sí	320	138	123	59
			43.1%	38.4%	18.4%
	No	122	52	52	18
			42.6%	42.6%	14.8%
	Total	442	190	175	77
			43.0%	39.6%	17.4%
1575	Sí	157	68	60	29
			43.3%	38.2%	18.5%
	No	109	34	46	29
			31.2%	42.2%	26.6%
	Total	266	102	106	58
			38.3%	39.8%	21.8%
1576	Sí	11	5	4	2
			45.5%	36.4%	18.2%
	No	3	3		
			100%		
	Total	14	8	4	2
			57.1%	28.6%	14.3%
1577	Sí	312	158	119	35
			50.6%	38.1%	11.2%
	No	160	73	63	24
			45.6%	39.4%	15.0%
	Total	472	231	182	59
			48.9%	38.6%	12.5%
1624	Sí	4	4		
			100%		
	No	1	1		
			100%		
	Total	5	5		
			100%		
1628	Sí	2		2	
				100%	
	No	15	9	4	2

Clave	Trabaja actualmente	Núm. de sustentantes	Sin testimonio (ST)	Testimonio de desempeño satisfactorio (TDS)	Testimonio de desempeño sobresaliente (TDSS)
			60.0%	26.7%	13.3%
	Total	17	9	6	2
			52.9%	35.3%	11.8%
1629	Sí	1		1	
				100%	
	Total	1		1	
				100%	
1635	Sí	11	3	1	7
			27.3%	9.1%	63.6%
	No	6		2	4
				33.3%	66.7%
	Total	17	3	3	11
			17.6%	17.6%	64.7%
1639	Sí	1		1	
				100%	
	No	1	1		
			100%		
	Total	2	1	1	
			50.0%	50.0%	
1640	Sí	1	1		
			100%		
	Total	1	1		
			100%		
1642	Sí	7	6	1	
			85.7%	14.3%	
	Total	7	6	1	
			85.7%	14.3%	
1644	Sí	10	2	5	3
			20.0%	50.0%	30.0%
	No	5	1	3	1
			20.0%	60.0%	20.0%
	Total	15	3	8	4
			20.0%	53.3%	26.7%
1648	Sí	17	7	9	1
			41.2%	52.9%	5.9%
	No	3	2	1	
			66.7%	33.3%	
	Total	20	9	10	1
			45.0%	50.0%	5.0%
1650	Sí	69	40	27	2
			58.0%	39.1%	2.9%
	No	25	15	10	

Clave	Trabaja actualmente	Núm. de sustentantes	Sin testimonio (ST)	Testimonio de desempeño satisfactorio (TDS)	Testimonio de desempeño sobresaliente (TDSS)
			60.0%	40.0%	
	Total	94	55	37	2
			58.5%	39.4%	2.1%
1651	Sí	2	1	1	
			50.0%	50.0%	
	Total	2	1	1	
			50.0%	50.0%	
1655	Sí	24	11	13	
			45.8%	54.2%	
	No	8	7	1	
			87.5%	12.5%	
	Total	32	18	14	
			56.3%	43.8%	
1656	Sí	45	36	9	
			80.0%	20.0%	
	No	12	11	1	
			91.7%	8.3%	
	Total	57	47	10	
			82.5%	17.5%	
1659	Sí	75	35	36	4
			46.7%	48.0%	5.3%
	No	14	7	6	1
			50.0%	42.9%	7.1%
	Total	89	42	42	5
			47.2%	47.2%	5.6%
1660	Sí	224	115	97	12
			51.3%	43.3%	5.4%
	No	204	131	71	2
			64.2%	34.8%	1.0%
	Total	428	246	168	14
			57.5%	39.3%	3.3%
1662	Sí	1	1		
			100%		
	No	4	2	2	
			50.0%	50.0%	
	Total	5	3	2	
			60.0%	40.0%	
1665	Sí	6	3	2	1
			50.0%	33.3%	16.7%
	Total	6	3	2	1
			50.0%	33.3%	16.7%
2008	Sí	8	5	3	

Clave	Trabaja actualmente	Núm. de sustentantes	Sin testimonio (ST)	Testimonio de desempeño satisfactorio (TDS)	Testimonio de desempeño sobresaliente (TDSS)
			62.5%	37.5%	
	No	5	5		
			100%		
	Total	13	10	3	
			76.9%	23.1%	
2009	Sí	19	16	3	
			84.2%	15.8%	
	No	1		1	
				100%	
	Total	20	16	4	
			80.0%	20.0%	
2022	Sí	23	11	11	1
			47.8%	47.8%	4.3%
	No	1	1		
			100%		
	Total	24	12	11	1
			50.0%	45.8%	4.2%
2029	Sí	16	16		
			100%		
	No	7	7		
			100%		
	Total	23	23		
			100%		
2066	Sí	17	2	7	8
			11.8%	41.2%	47.1%
	No	15	1	9	5
			6.7%	60.0%	33.3%
	Total	32	3	16	13
			9.4%	50.0%	40.6%
2069	Sí	1		1	
				100%	
	Total	1		1	
				100%	
2076	Sí	3	1	2	
			33.3%	66.7%	
	No	3	2	1	
			66.7%	33.3%	
	Total	6	3	3	
			50.0%	50.0%	
2081	Sí	29	20	6	3
			69.0%	20.7%	10.3%
	No	23	17	5	1

Clave	Trabaja actualmente	Núm. de sustentantes	Sin testimonio (ST)	Testimonio de desempeño satisfactorio (TDS)	Testimonio de desempeño sobresaliente (TDSS)
			73.9%	21.7%	4.3%
	Total	52	37	11	4
			71.2%	21.2%	7.7%
2091	Sí	3	2	1	
			66.7%	33.3%	
	No	1	1		
			100%		
	Total	4	3	1	
			75.0%	25.0%	
2094	Sí	48	8	30	10
			16.7%	62.5%	20.8%
	No	13	2	9	2
			15.4%	69.2%	15.4%
	Total	61	10	39	12
			16.4%	63.9%	19.7%
2095	Sí	7	7		
			100%		
	Total	7	7		
			100%		
2098	Sí	5	4	1	
			80.0%	20.0%	
	No	7	7		
			100%		
	Total	12	11	1	
			91.7%	8.3%	
2099	Sí	8	6	2	
			75.0%	25.0%	
	Total	8	6	2	
			75.0%	25.0%	
2100	Sí	2			2
					100%
	Total	2			2
					100%
2101	Sí	37	22	10	5
			59.5%	27.0%	13.5%
	No	7	4	2	1
			57.1%	28.6%	14.3%
	Total	44	26	12	6
			59.1%	27.3%	13.6%
2107	Sí	2	1	1	
			50.0%	50.0%	
	Total	2	1	1	

Clave	Trabaja actualmente	Núm. de sustentantes	Sin testimonio (ST)	Testimonio de desempeño satisfactorio (TDS)	Testimonio de desempeño sobresaliente (TDSS)
			50.0%	50.0%	
2108	Sí	2	1	1	
			50.0%	50.0%	
	No	1		1	
				100%	
	Total	3	1	2	
			33.3%	66.7%	
2111	No	1	1		
			100%		
	Total	1	1		
			100%		
2113	Sí	7		3	4
				42.9%	57.1%
	No	2	1	1	
			50.0%	50.0%	
	Total	9	1	4	4
			11.1%	44.4%	44.4%
2116	Sí	2	2		
			100%		
	Total	2	2		
			100%		
2117	Sí	1	1		
			100%		
	Total	1	1		
			100%		
2120	Sí	2		2	
				100%	
	No	1			1
					100%
	Total	3		2	1
				66.7%	33.3%
2121	Sí	2		2	
				100%	
	Total	2		2	
				100%	
2128	Sí	10	10		
			100%		
	No	3	3		
			100%		
	Total	13	13		
			100%		
2129	Sí	15	9	5	1

Clave	Trabaja actualmente	Núm. de sustentantes	Sin testimonio (ST)	Testimonio de desempeño satisfactorio (TDS)	Testimonio de desempeño sobresaliente (TDSS)
			60.0%	33.3%	6.7%
	No	4	2	2	
			50.0%	50.0%	
	Total	19	11	7	1
			57.9%	36.8%	5.3%
2130	Sí	2		1	1
				50.0%	50.0%
	Total	2		1	1
				50.0%	50.0%
2139	Sí	5	4	1	
			80.0%	20.0%	
	No	3	3		
			100%		
	Total	8	7	1	
			87.5%	12.5%	
2147	Sí	3		2	1
				66.7%	33.3%
	No	2	1	1	
			50.0%	50.0%	
	Total	5	1	3	1
			20.0%	60.0%	20.0%
2158	Sí	4	3	1	
			75.0%	25.0%	
	No	2	1	1	
			50.0%	50.0%	
	Total	6	4	2	
			66.7%	33.3%	
2165	Sí	47	32	15	
			68.1%	31.9%	
	No	21	11	9	1
			52.4%	42.9%	4.8%
	Total	68	43	24	1
			63.2%	35.3%	1.5%
2177	Sí	34	29	5	
			85.3%	14.7%	
	No	151	113	32	6
			74.8%	21.2%	4.0%
	Total	185	142	37	6
			76.8%	20.0%	3.2%
2180	Sí	11	6	5	
			54.5%	45.5%	
	No	10	7	3	

Clave	Trabaja actualmente	Núm. de sustentantes	Sin testimonio (ST)	Testimonio de desempeño satisfactorio (TDS)	Testimonio de desempeño sobresaliente (TDSS)
			70.0%	30.0%	
	Total	21	13	8	
			61.9%	38.1%	
2181	Sí	5	1	1	3
			20.0%	20.0%	60.0%
	No	1		1	
				100%	
	Total	6	1	2	3
			16.7%	33.3%	50.0%
2182	Sí	3	2	1	
			66.7%	33.3%	
	Total	3	2	1	
			66.7%	33.3%	
2185	Sí	46	19	20	7
			41.3%	43.5%	15.2%
	No	28	12	14	2
			42.9%	50.0%	7.1%
	Total	74	31	34	9
			41.9%	45.9%	12.2%
2186	Sí	1			1
					100%
	Total	1			1
					100%
2187	Sí	131	36	72	23
			27.5%	55.0%	17.6%
	No	107	35	63	9
			32.7%	58.9%	8.4%
	Total	238	71	135	32
			29.8%	56.7%	13.4%
2188	Sí	2		2	
				100%	
	No	3	1	2	
			33.3%	66.7%	
	Total	5	1	4	
			20.0%	80.0%	
2190	Sí	73	47	24	2
			64.4%	32.9%	2.7%
	No	41	30	10	1
			73.2%	24.4%	2.4%
	Total	114	77	34	3
			67.5%	29.8%	2.6%
2191	Sí	8	7	1	

Clave	Trabaja actualmente	Núm. de sustentantes	Sin testimonio (ST)	Testimonio de desempeño satisfactorio (TDS)	Testimonio de desempeño sobresaliente (TDSS)
			87.5%	12.5%	
	No	9	8	1	
			88.9%	11.1%	
	Total	17	15	2	
			88.2%	11.8%	
2192	Sí	259	131	107	21
			50.6%	41.3%	8.1%
	No	281	154	109	18
			54.8%	38.8%	6.4%
	Total	540	285	216	39
			52.8%	40.0%	7.2%
2193	Sí	9	4	5	
			44.4%	55.6%	
	Total	9	4	5	
			44.4%	55.6%	
2194	Sí	50	21	20	9
			42.0%	40.0%	18.0%
	No	15	8	6	1
			53.3%	40.0%	6.7%
	Total	65	29	26	10
			44.6%	40.0%	15.4%
2195	Sí	77	62	13	2
			80.5%	16.9%	2.6%
	No	96	72	23	1
			75.0%	24.0%	1.0%
	Total	173	134	36	3
			77.5%	20.8%	1.7%
2196	Sí	33	9	18	6
			27.3%	54.5%	18.2%
	No	21	9	8	4
			42.9%	38.1%	19.0%
	Total	54	18	26	10
			33.3%	48.1%	18.5%
2198	Sí	32	13	15	4
			40.6%	46.9%	12.5%
	No	23	12	10	1
			52.2%	43.5%	4.3%
	Total	55	25	25	5
			45.5%	45.5%	9.1%
2199	Sí	11	6	5	
			54.5%	45.5%	
	No	11	10	1	

Clave	Trabaja actualmente	Núm. de sustentantes	Sin testimonio (ST)	Testimonio de desempeño satisfactorio (TDS)	Testimonio de desempeño sobresaliente (TDSS)
			90.9%	9.1%	
	Total	22	16	6	
			72.7%	27.3%	
2200	No	1	1		
			100%		
	Total	1	1		
			100%		
2204	Sí	1	1		
			100%		
	Total	1	1		
			100%		
2205	Sí	32	14	11	7
			43.8%	34.4%	21.9%
	No	6	4	1	1
			66.7%	16.7%	16.7%
	Total	38	18	12	8
			47.4%	31.6%	21.1%
2206	Sí	32	15	7	10
			46.9%	21.9%	31.3%
	No	1		1	
				100%	
	Total	33	15	8	10
			45.5%	24.2%	30.3%
2207	Sí	16	6	8	2
			37.5%	50.0%	12.5%
	Total	16	6	8	2
			37.5%	50.0%	12.5%
2208	Sí	6	4	2	
			66.7%	33.3%	
	No	1			1
					100%
	Total	7	4	2	1
			57.1%	28.6%	14.3%
2219	Sí	34	1	4	29
			2.9%	11.8%	85.3%
	No	11			11
					100%
	Total	45	1	4	40
			2.2%	8.9%	88.9%
2223	Sí	38	25	12	1
			65.8%	31.6%	2.6%
	No	8	7	1	

Clave	Trabaja actualmente	Núm. de sustentantes	Sin testimonio (ST)	Testimonio de desempeño satisfactorio (TDS)	Testimonio de desempeño sobresaliente (TDSS)
			87.5%	12.5%	
	Total	46	32	13	1
			69.6%	28.3%	2.2%
2224	Sí	1		1	
				100%	
	Total	1		1	
				100%	
2231	Sí	13	10	3	
			76.9%	23.1%	
	No	32	16	16	
			50.0%	50.0%	
	Total	45	26	19	
			57.8%	42.2%	
2235	Sí	29	25	3	1
			86.2%	10.3%	3.4%
	No	6	6		
			100%		
	Total	35	31	3	1
			88.6%	8.6%	2.9%
2236	Sí	1	1		
			100%		
	Total	1	1		
			100%		
2238	Sí	3	1	2	
			33.3%	66.7%	
	Total	3	1	2	
			33.3%	66.7%	
2239	Sí	10	9	1	
			90.0%	10.0%	
	No	16	15	1	
			93.8%	6.3%	
	Total	26	24	2	
			92.3%	7.7%	
2240	Sí	1			1
					100%
	Total	1			1
					100%
2242	Sí	1	1		
			100%		
	Total	1	1		
			100%		
2243	Sí	1		1	

Clave	Trabaja actualmente	Núm. de sustentantes	Sin testimonio (ST)	Testimonio de desempeño satisfactorio (TDS)	Testimonio de desempeño sobresaliente (TDSS)
				100%	
	Total	1		1	
				100%	
2245	Sí	67	59	6	2
			88.1%	9.0%	3.0%
	No	15	14	1	
			93.3%	6.7%	
	Total	82	73	7	2
			89.0%	8.5%	2.4%
2247	Sí	20	19	1	
			95.0%	5.0%	
	No	8	7	1	
			87.5%	12.5%	
	Total	28	26	2	
			92.9%	7.1%	
2254	Sí	12	6	4	2
			50.0%	33.3%	16.7%
	No	17	10	5	2
			58.8%	29.4%	11.8%
	Total	29	16	9	4
			55.2%	31.0%	13.8%
2256	No	1		1	
				100%	
	Total	1		1	
				100%	
2258	Sí	16	6	10	
			37.5%	62.5%	
	No	10	4	6	
			40.0%	60.0%	
	Total	26	10	16	
			38.5%	61.5%	
2263	Sí	1	1		
			100%		
	Total	1	1		
			100%		
2277	No	1	1		
			100%		
	Total	1	1		
			100%		
2278	Sí	9	8	1	
			88.9%	11.1%	
	No	6	6		

Clave	Trabaja actualmente	Núm. de sustentantes	Sin testimonio (ST)	Testimonio de desempeño satisfactorio (TDS)	Testimonio de desempeño sobresaliente (TDSS)
			100%		
	Total	15	14	1	
			93.3%	6.7%	
2281	Sí	24	14	9	1
			58.3%	37.5%	4.2%
	No	13	11	2	
			84.6%	15.4%	
	Total	37	25	11	1
			67.6%	29.7%	2.7%
2284	Sí	1		1	
				100%	
	Total	1		1	
				100%	
2291	Sí	14	10	4	
			71.4%	28.6%	
	No	2	1	1	
			50.0%	50.0%	
	Total	16	11	5	
			68.8%	31.3%	
2297	Sí	29	13	13	3
			44.8%	44.8%	10.3%
	No	17	8	7	2
			47.1%	41.2%	11.8%
	Total	46	21	20	5
			45.7%	43.5%	10.9%
2300	Sí	1	1		
			100%		
	Total	1	1		
			100%		
2306	Sí	1	1		
			100%		
	Total	1	1		
			100%		
2312	Sí	1		1	
				100%	
	Total	1		1	
				100%	
2316	Sí	2	1	1	
			50.0%	50.0%	
	Total	2	1	1	
			50.0%	50.0%	
2317	Sí	23	9	12	2

Clave	Trabaja actualmente	Núm. de sustentantes	Sin testimonio (ST)	Testimonio de desempeño satisfactorio (TDS)	Testimonio de desempeño sobresaliente (TDSS)
			39.1%	52.2%	8.7%
	No	4	4		
			100%		
	Total	27	13	12	2
			48.1%	44.4%	7.4%
2318	Sí	12	8	4	
			66.7%	33.3%	
	No	10	5	5	
			50.0%	50.0%	
	Total	22	13	9	
			59.1%	40.9%	
2319	Sí	3	3		
			100%		
	Total	3	3		
			100%		
2320	Sí	2	1	1	
			50.0%	50.0%	
	No	3	1	2	
			33.3%	66.7%	
	Total	5	2	3	
			40.0%	60.0%	
2322	Sí	3		3	
				100%	
	Total	3		3	
				100%	
2340	Sí	1	1		
			100%		
	Total	1	1		
			100%		
2342	Sí	1	1		
			100%		
	No	1	1		
			100%		
	Total	2	2		
			100%		
2362	Sí	12	7	3	2
			58.3%	25.0%	16.7%
	No	5	2	3	
			40.0%	60.0%	
	Total	17	9	6	2
			52.9%	35.3%	11.8%
2369	Sí	5	2	3	

Clave	Trabaja actualmente	Núm. de sustentantes	Sin testimonio (ST)	Testimonio de desempeño satisfactorio (TDS)	Testimonio de desempeño sobresaliente (TDSS)
			40.0%	60.0%	
	No	6	1	3	2
			16.7%	50.0%	33.3%
	Total	11	3	6	2
			27.3%	54.5%	18.2%
2372	Sí	8	6	2	
			75.0%	25.0%	
	Total	8	6	2	
			75.0%	25.0%	
2382	Sí	3	2		1
			66.7%		33.3%
	No	1		1	
				100%	
	Total	4	2	1	1
			50.0%	25.0%	25.0%
2384	Sí	2	2		
			100%		
	Total	2	2		
			100%		
2391	Sí	3	3		
			100%		
	Total	3	3		
			100%		
2426	Sí	3		3	
				100%	
	No	2	2		
			100%		
	Total	5	2	3	
			40.0%	60.0%	
2432	Sí	32	11	19	2
			34.4%	59.4%	6.3%
	No	3	2	1	
			66.7%	33.3%	
	Total	35	13	20	2
			37.1%	57.1%	5.7%
2433	Sí	59	24	25	10
			40.7%	42.4%	16.9%
	No	29	14	12	3
			48.3%	41.4%	10.3%
	Total	88	38	37	13
			43.2%	42.0%	14.8%
2434	Sí	49	20	22	7

Clave	Trabaja actualmente	Núm. de sustentantes	Sin testimonio (ST)	Testimonio de desempeño satisfactorio (TDS)	Testimonio de desempeño sobresaliente (TDSS)
			40.8%	44.9%	14.3%
	No	4	2	2	
			50.0%	50.0%	
	Total	53	22	24	7
			41.5%	45.3%	13.2%
2435	Sí	1	1		
			100%		
	Total	1	1		
			100%		
2436	Sí	6	1	1	4
			16.7%	16.7%	66.7%
	No	3	1	1	1
			33.3%	33.3%	33.3%
	Total	9	2	2	5
			22.2%	22.2%	55.6%
2438	Sí	136	86	44	6
			63.2%	32.4%	4.4%
	No	124	72	49	3
			58.1%	39.5%	2.4%
	Total	260	158	93	9
			60.8%	35.8%	3.5%
2439	Sí	1	1		
			100%		
	Total	1	1		
			100%		
2447	Sí	17	5	8	4
			29.4%	47.1%	23.5%
	No	6	1	4	1
			16.7%	66.7%	16.7%
	Total	23	6	12	5
			26.1%	52.2%	21.7%
2449	Sí	16	13	3	
			81.3%	18.8%	
	No	5	3	2	
			60.0%	40.0%	
	Total	21	16	5	
			76.2%	23.8%	
2450	Sí	2	2		
			100%		
	No	6	4	2	
			66.7%	33.3%	
	Total	8	6	2	

Clave	Trabaja actualmente	Núm. de sustentantes	Sin testimonio (ST)	Testimonio de desempeño satisfactorio (TDS)	Testimonio de desempeño sobresaliente (TDSS)
			75.0%	25.0%	
2453	Sí	1	1		
			100%		
	No	1	1		
			100%		
	Total	2	2		
			100%		
2457	Sí	1	1		
			100%		
	Total	1	1		
			100%		
2459	Sí	6	5	1	
			83.3%	16.7%	
	Total	6	5	1	
			83.3%	16.7%	
2461	Sí	7	5	1	1
			71.4%	14.3%	14.3%
	Total	7	5	1	1
			71.4%	14.3%	14.3%
2462	Sí	31	21	9	1
			67.7%	29.0%	3.2%
	No	6	6		
			100%		
	Total	37	27	9	1
			73.0%	24.3%	2.7%
2467	Sí	3		3	
				100%	
	No	1		1	
				100%	
	Total	4		4	
				100%	
2468	Sí	29	14	10	5
			48.3%	34.5%	17.2%
	No	10	1	7	2
			10.0%	70.0%	20.0%
	Total	39	15	17	7
			38.5%	43.6%	17.9%
2469	Sí	2		2	
				100%	
	Total	2		2	
				100%	
2488	Sí	1	1		

Clave	Trabaja actualmente	Núm. de sustentantes	Sin testimonio (ST)	Testimonio de desempeño satisfactorio (TDS)	Testimonio de desempeño sobresaliente (TDSS)
			100%		
	Total	1	1		
			100%		
2489	Sí	1		1	
				100%	
	Total	1		1	
				100%	
2491	No	1		1	
				100%	
	Total	1		1	
				100%	
2511	Sí	1	1		
			100%		
	No	2		1	1
				50.0%	50.0%
	Total	3	1	1	1
			33.3%	33.3%	33.3%
2525	Sí	1	1		
			100%		
	Total	1	1		
			100%		
2542	Sí	27	22	5	
			81.5%	18.5%	
	No	14	14		
			100%		
	Total	41	36	5	
			87.8%	12.2%	
2558	Sí	1	1		
			100%		
	Total	1	1		
			100%		
2580	Sí	2	2		
			100%		
	Total	2	2		
			100%		
2583	Sí	1	1		
			100%		
	Total	1	1		
			100%		
2588	Sí	1	1		
			100%		
	Total	1	1		

Clave	Trabaja actualmente	Núm. de sustentantes	Sin testimonio (ST)	Testimonio de desempeño satisfactorio (TDS)	Testimonio de desempeño sobresaliente (TDSS)
			100%		
2592	Sí	32	20	5	7
			62.5%	15.6%	21.9%
	No	3		3	
				100%	
	Total	35	20	8	7
			57.1%	22.9%	20.0%
2593	Sí	1	1		
			100%		
	Total	1	1		
			100%		
2596	Sí	22	15	7	
			68.2%	31.8%	
	No	22	17	5	
			77.3%	22.7%	
	Total	44	32	12	
			72.7%	27.3%	
2604	Sí	39	19	17	3
			48.7%	43.6%	7.7%
	No	7	5	2	
			71.4%	28.6%	
	Total	46	24	19	3
			52.2%	41.3%	6.5%
2605	Sí	14	7	5	2
			50.0%	35.7%	14.3%
	No	2	1		1
			50.0%		50.0%
	Total	16	8	5	3
			50.0%	31.3%	18.8%
2608	Sí	3	1	2	
			33.3%	66.7%	
	No	1	1		
			100%		
	Total	4	2	2	
			50.0%	50.0%	
2612	Sí	14	11	3	
			78.6%	21.4%	
	Total	14	11	3	
			78.6%	21.4%	
2613	Sí	1	1		
			100%		
	No	1	1		

Clave	Trabaja actualmente	Núm. de sustentantes	Sin testimonio (ST)	Testimonio de desempeño satisfactorio (TDS)	Testimonio de desempeño sobresaliente (TDSS)
			100%		
	Total	2	2		
			100%		
2614	Sí	26	8	11	7
			30.8%	42.3%	26.9%
	No	1		1	
				100%	
	Total	27	8	12	7
			29.6%	44.4%	25.9%
2616	Sí	6	2	4	
			33.3%	66.7%	
	No	2	2		
			100%		
	Total	8	4	4	
			50.0%	50.0%	
2619	Sí	1		1	
				100%	
	Total	1		1	
				100%	
2620	No	2	1	1	
			50.0%	50.0%	
	Total	2	1	1	
			50.0%	50.0%	
2624	Sí	11	7	4	
			63.6%	36.4%	
	Total	11	7	4	
			63.6%	36.4%	
2625	No	1	1		
			100%		
	Total	1	1		
			100%		
2627	Sí	6		5	1
				83.3%	16.7%
	No	3		1	2
				33.3%	66.7%
	Total	9		6	3
				66.7%	33.3%
2644	Sí	2	1	1	
			50.0%	50.0%	
	Total	2	1	1	
			50.0%	50.0%	
2650	Sí	15	8	6	1

Clave	Trabaja actualmente	Núm. de sustentantes	Sin testimonio (ST)	Testimonio de desempeño satisfactorio (TDS)	Testimonio de desempeño sobresaliente (TDSS)
			53.3%	40.0%	6.7%
	No	7	4	3	
			57.1%	42.9%	
	Total	22	12	9	1
			54.5%	40.9%	4.5%
2654	Sí	5	3	2	
			60.0%	40.0%	
	No	7	5	2	
			71.4%	28.6%	
	Total	12	8	4	
			66.7%	33.3%	
2662	Sí	2	2		
			100%		
	No	1	1		
			100%		
	Total	3	3		
			100%		
2663	Sí	2	1	1	
			50.0%	50.0%	
	Total	2	1	1	
			50.0%	50.0%	
2664	Sí	1	1		
			100%		
	Total	1	1		
			100%		
2666	Sí	1	1		
			100%		
	Total	1	1		
			100%		
2667	Sí	1	1		
			100%		
	Total	1	1		
			100%		
2690	Sí	7	5	2	
			71.4%	28.6%	
	No	6	4	2	
			66.7%	33.3%	
	Total	13	9	4	
			69.2%	30.8%	
2693	Sí	1		1	
				100%	
	Total	1		1	

Clave	Trabaja actualmente	Núm. de sustentantes	Sin testimonio (ST)	Testimonio de desempeño satisfactorio (TDS)	Testimonio de desempeño sobresaliente (TDSS)
				100%	
2703	Sí	5	3	2	
			60.0%	40.0%	
	Total	5	3	2	
			60.0%	40.0%	
2721	Sí	20	13	7	
			65.0%	35.0%	
	No	18	16	2	
			88.9%	11.1%	
	Total	38	29	9	
			76.3%	23.7%	
2742	Sí	5	2	2	1
			40.0%	40.0%	20.0%
	No	5	4	1	
			80.0%	20.0%	
	Total	10	6	3	1
			60.0%	30.0%	10.0%
2761	Sí	1	1		
			100%		
	No	1	1		
			100%		
	Total	2	2		
			100%		
2764	Sí	10	6	3	1
			60.0%	30.0%	10.0%
	No	3	2	1	
			66.7%	33.3%	
	Total	13	8	4	1
			61.5%	30.8%	7.7%
2765	Sí	6	3	3	
			50.0%	50.0%	
	No	1	1		
			100%		
	Total	7	4	3	
			57.1%	42.9%	
2766	Sí	3	3		
			100%		
	No	2	1	1	
			50.0%	50.0%	
	Total	5	4	1	
			80.0%	20.0%	
2768	Sí	1	1		

Clave	Trabaja actualmente	Núm. de sustentantes	Sin testimonio (ST)	Testimonio de desempeño satisfactorio (TDS)	Testimonio de desempeño sobresaliente (TDSS)
			100%		
	Total	1	1		
			100%		
2771	Sí	3	2	1	
			66.7%	33.3%	
	No	1		1	
				100%	
	Total	4	2	2	
			50.0%	50.0%	
2785	Sí	2	2		
			100%		
	Total	2	2		
			100%		
2786	Sí	1		1	
				100%	
	No	3	3		
			100%		
	Total	4	3	1	
			75.0%	25.0%	
2787	Sí	6	5	1	
			83.3%	16.7%	
	No	2	1	1	
			50.0%	50.0%	
	Total	8	6	2	
			75.0%	25.0%	
2793	Sí	3	1	2	
			33.3%	66.7%	
	Total	3	1	2	
			33.3%	66.7%	
2812	Sí	2	2		
			100%		
	Total	2	2		
			100%		
2821	Sí	1		1	
				100%	
	Total	1		1	
				100%	
2826	Sí	5	3	1	1
			60.0%	20.0%	20.0%
	No	1		1	
				100%	
	Total	6	3	2	1

Clave	Trabaja actualmente	Núm. de sustentantes	Sin testimonio (ST)	Testimonio de desempeño satisfactorio (TDS)	Testimonio de desempeño sobresaliente (TDSS)
			50.0%	33.3%	16.7%
2827	Sí	5	5		
			100%		
	No	3	3		
			100%		
	Total	8	8		
			100%		
2852	Sí	2	1	1	
			50.0%	50.0%	
	No	7	4	3	
			57.1%	42.9%	
	Total	9	5	4	
			55.6%	44.4%	
2856	Sí	2	2		
			100%		
	Total	2	2		
			100%		
2861	Sí	2	2		
			100%		
	Total	2	2		
			100%		
2862	Sí	8	5	3	
			62.5%	37.5%	
	No	1	1		
			100%		
	Total	9	6	3	
			66.7%	33.3%	
2864	Sí	1	1		
			100%		
	Total	1	1		
			100%		
2907	Sí	22	3	10	9
			13.6%	45.5%	40.9%
	No	6		4	2
				66.7%	33.3%
	Total	28	3	14	11
			10.7%	50.0%	39.3%
2908	Sí	11	9	2	
			81.8%	18.2%	
	No	2	2		
			100%		
	Total	13	11	2	

Clave	Trabaja actualmente	Núm. de sustentantes	Sin testimonio (ST)	Testimonio de desempeño satisfactorio (TDS)	Testimonio de desempeño sobresaliente (TDSS)
			84.6%	15.4%	
2913	Sí	9		3	6
				33.3%	66.7%
	No	6	1	1	4
			16.7%	16.7%	66.7%
	Total	15	1	4	10
			6.7%	26.7%	66.7%
2914	Sí	4	3	1	
			75.0%	25.0%	
	No	3	1	2	
			33.3%	66.7%	
	Total	7	4	3	
			57.1%	42.9%	
2931	Sí	2	1	1	
			50.0%	50.0%	
	No	1	1		
			100%		
	Total	3	2	1	
			66.7%	33.3%	
2932	Sí	3	1	2	
			33.3%	66.7%	
	Total	3	1	2	
			33.3%	66.7%	
2933	Sí	8	6	2	
			75.0%	25.0%	
	No	1		1	
				100%	
	Total	9	6	3	
			66.7%	33.3%	
2938	Sí	1			1
					100%
	No	3	3		
			100%		
	Total	4	3		1
			75.0%		25.0%
2948	No	1		1	
				100%	
	Total	1		1	
				100%	
2964	Sí	7	3	4	
			42.9%	57.1%	
	No	1	1		

Clave	Trabaja actualmente	Núm. de sustentantes	Sin testimonio (ST)	Testimonio de desempeño satisfactorio (TDS)	Testimonio de desempeño sobresaliente (TDSS)
			100%		
	Total	8	4	4	
			50.0%	50.0%	
2967	Sí	2	1		1
			50.0%		50.0%
	No	1		1	
				100%	
	Total	3	1	1	1
			33.3%	33.3%	33.3%
2975	Sí	1	1		
			100%		
	No	2	2		
			100%		
	Total	3	3		
			100%		
2980	Sí	7	1	4	2
			14.3%	57.1%	28.6%
	No	2		2	
				100%	
	Total	9	1	6	2
			11.1%	66.7%	22.2%
2985	No	1	1		
			100%		
	Total	1	1		
			100%		
2986	Sí	1	1		
			100%		
	Total	1	1		
			100%		
2988	Sí	2		2	
				100%	
	Total	2		2	
				100%	
2996	Sí	2	1	1	
			50.0%	50.0%	
	No	1	1		
			100%		
	Total	3	2	1	
			66.7%	33.3%	
2997	Sí	2	2		
			100%		
	Total	2	2		

Clave	Trabaja actualmente	Núm. de sustentantes	Sin testimonio (ST)	Testimonio de desempeño satisfactorio (TDS)	Testimonio de desempeño sobresaliente (TDSS)
			100%		
3012	Sí	55	40	15	
			72.7%	27.3%	
	No	18	17	1	
			94.4%	5.6%	
	Total	73	57	16	
			78.1%	21.9%	
3013	Sí	2			2
					100%
	No	4	3	1	
			75.0%	25.0%	
	Total	6	3	1	2
			50.0%	16.7%	33.3%
3016	Sí	18	11	7	
			61.1%	38.9%	
	No	11	5	5	1
			45.5%	45.5%	9.1%
	Total	29	16	12	1
			55.2%	41.4%	3.4%
3017	Sí	1	1		
			100%		
	No	1	1		
			100%		
	Total	2	2		
			100%		
3026	Sí	7	1	6	
			14.3%	85.7%	
	No	3		1	2
				33.3%	66.7%
	Total	10	1	7	2
			10.0%	70.0%	20.0%
3033	Sí	4	4		
			100%		
	Total	4	4		
			100%		
3034	Sí	20	10	7	3
			50.0%	35.0%	15.0%
	No	6	1	4	1
			16.7%	66.7%	16.7%
	Total	26	11	11	4
			42.3%	42.3%	15.4%
3040	Sí	3	1	2	

Clave	Trabaja actualmente	Núm. de sustentantes	Sin testimonio (ST)	Testimonio de desempeño satisfactorio (TDS)	Testimonio de desempeño sobresaliente (TDSS)
			33.3%	66.7%	
	Total	3	1	2	
			33.3%	66.7%	
3043	Sí	18	16	2	
			88.9%	11.1%	
	No	6	6		
			100%		
	Total	24	22	2	
			91.7%	8.3%	
3044	Sí	49	28	21	
			57.1%	42.9%	
	No	10	6	3	1
			60.0%	30.0%	10.0%
	Total	59	34	24	1
			57.6%	40.7%	1.7%
3055	Sí	3	1	1	1
			33.3%	33.3%	33.3%
	No	1			1
					100%
	Total	4	1	1	2
			25.0%	25.0%	50.0%
3056	Sí	1	1		
			100%		
	No	1	1		
			100%		
	Total	2	2		
			100%		
3060	Sí	40	20	15	5
			50.0%	37.5%	12.5%
	No	5	3	1	1
			60.0%	20.0%	20.0%
	Total	45	23	16	6
			51.1%	35.6%	13.3%
3062	Sí	2	1	1	
			50.0%	50.0%	
	No	1	1		
			100%		
	Total	3	2	1	
			66.7%	33.3%	
3063	Sí	4	3	1	
			75.0%	25.0%	
	Total	4	3	1	

Clave	Trabaja actualmente	Núm. de sustentantes	Sin testimonio (ST)	Testimonio de desempeño satisfactorio (TDS)	Testimonio de desempeño sobresaliente (TDSS)
			75.0%	25.0%	
3066	Sí	4	4		
			100%		
	Total	4	4		
			100%		
3068	Sí	4	1	3	
			25.0%	75.0%	
	No	3	1	1	1
			33.3%	33.3%	33.3%
	Total	7	2	4	1
			28.6%	57.1%	14.3%
3069	Sí	3	2	1	
			66.7%	33.3%	
	No	2		1	1
				50.0%	50.0%
	Total	5	2	2	1
			40.0%	40.0%	20.0%
3073	Sí	2	1	1	
			50.0%	50.0%	
	Total	2	1	1	
			50.0%	50.0%	
3074	Sí	3	3		
			100%		
	Total	3	3		
			100%		
3075	Sí	1		1	
				100%	
	Total	1		1	
				100%	
3082	Sí	1	1		
			100%		
	Total	1	1		
			100%		
3085	Sí	9	7	2	
			77.8%	22.2%	
	No	5	5		
			100%		
	Total	14	12	2	
			85.7%	14.3%	
3086	Sí	9	8	1	
			88.9%	11.1%	
	No	7	4	3	

Clave	Trabaja actualmente	Núm. de sustentantes	Sin testimonio (ST)	Testimonio de desempeño satisfactorio (TDS)	Testimonio de desempeño sobresaliente (TDSS)
			57.1%	42.9%	
	Total	16	12	4	
			75.0%	25.0%	
3090	Sí	3	1	2	
			33.3%	66.7%	
	No	4	4		
			100%		
	Total	7	5	2	
			71.4%	28.6%	
3101	Sí	6	4	1	1
			66.7%	16.7%	16.7%
	No	2	1		1
			50.0%		50.0%
	Total	8	5	1	2
			62.5%	12.5%	25.0%
3104	Sí	4	3	1	
			75.0%	25.0%	
	No	2	2		
			100%		
	Total	6	5	1	
			83.3%	16.7%	
3106	Sí	1		1	
				100%	
	Total	1		1	
				100%	
3113	Sí	19	9	10	
			47.4%	52.6%	
	No	3	2	1	
			66.7%	33.3%	
	Total	22	11	11	
			50.0%	50.0%	
3120	Sí	2	2		
			100%		
	No	2	2		
			100%		
	Total	4	4		
			100%		
3124	Sí	5	4	1	
			80.0%	20.0%	
	No	1	1		
			100%		
	Total	6	5	1	

Clave	Trabaja actualmente	Núm. de sustentantes	Sin testimonio (ST)	Testimonio de desempeño satisfactorio (TDS)	Testimonio de desempeño sobresaliente (TDSS)
			83.3%	16.7%	
3127	Sí	5	5		
			100%		
	No	1		1	
				100%	
	Total	6	5	1	
			83.3%	16.7%	
3130	Sí	16	10	6	
			62.5%	37.5%	
	No	7	5	2	
			71.4%	28.6%	
	Total	23	15	8	
			65.2%	34.8%	
3140	Sí	2	2		
			100%		
	Total	2	2		
			100%		
3149	No	3	1	1	1
			33.3%	33.3%	33.3%
	Total	3	1	1	1
			33.3%	33.3%	33.3%
3161	Sí	23	2	14	7
			8.7%	60.9%	30.4%
	No	3	1	1	1
			33.3%	33.3%	33.3%
	Total	26	3	15	8
			11.5%	57.7%	30.8%
3162	Sí	4		2	2
				50.0%	50.0%
	No	9	2	4	3
			22.2%	44.4%	33.3%
	Total	13	2	6	5
			15.4%	46.2%	38.5%
3166	Sí	27	9	11	7
			33.3%	40.7%	25.9%
	No	7	2	4	1
			28.6%	57.1%	14.3%
	Total	34	11	15	8
			32.4%	44.1%	23.5%
3167	Sí	11	11		
			100%		
	No	21	18	3	

Clave	Trabaja actualmente	Núm. de sustentantes	Sin testimonio (ST)	Testimonio de desempeño satisfactorio (TDS)	Testimonio de desempeño sobresaliente (TDSS)
			85.7%	14.3%	
	Total	32	29	3	
			90.6%	9.4%	
3168	Sí	15	14	1	
			93.3%	6.7%	
	No	8	8		
			100%		
	Total	23	22	1	
			95.7%	4.3%	
3169	Sí	27	7	13	7
			25.9%	48.1%	25.9%
	No	5	1	3	1
			20.0%	60.0%	20.0%
	Total	32	8	16	8
			25.0%	50.0%	25.0%
3173	Sí	8	6	2	
			75.0%	25.0%	
	No	5	5		
			100%		
	Total	13	11	2	
			84.6%	15.4%	
3183	Sí	22		10	12
				45.5%	54.5%
	No	8	1	6	1
			12.5%	75.0%	12.5%
	Total	30	1	16	13
			3.3%	53.3%	43.3%
3185	Sí	16	12	4	
			75.0%	25.0%	
	No	10	9	1	
			90.0%	10.0%	
	Total	26	21	5	
			80.8%	19.2%	
3188	Sí	22	15	5	2
			68.2%	22.7%	9.1%
	No	26	20	6	
			76.9%	23.1%	
	Total	48	35	11	2
			72.9%	22.9%	4.2%
3207	Sí	11	2	8	1
			18.2%	72.7%	9.1%
	Total	11	2	8	1

Clave	Trabaja actualmente	Núm. de sustentantes	Sin testimonio (ST)	Testimonio de desempeño satisfactorio (TDS)	Testimonio de desempeño sobresaliente (TDSS)
			18.2%	72.7%	9.1%
3208	Sí	18	8	10	
			44.4%	55.6%	
	No	1		1	
				100%	
	Total	19	8	11	
			42.1%	57.9%	
3212	Sí	4	2	2	
			50.0%	50.0%	
	Total	4	2	2	
			50.0%	50.0%	
3214	No	2	1		1
			50.0%		50.0%
	Total	2	1		1
			50.0%		50.0%
3229	Sí	17	10	7	
			58.8%	41.2%	
	No	5	3	2	
			60.0%	40.0%	
	Total	22	13	9	
			59.1%	40.9%	
3235	Sí	3	3		
			100%		
	Total	3	3		
			100%		
3241	Sí	4	1	3	
			25.0%	75.0%	
	No	2	1	1	
			50.0%	50.0%	
	Total	6	2	4	
			33.3%	66.7%	
3253	Sí	2	1		1
			50.0%		50.0%
	Total	2	1		1
			50.0%		50.0%
3259	Sí	5	1		4
			20.0%		80.0%
	No	2		2	
				100%	
	Total	7	1	2	4
			14.3%	28.6%	57.1%
3261	Sí	16	10	6	

Clave	Trabaja actualmente	Núm. de sustentantes	Sin testimonio (ST)	Testimonio de desempeño satisfactorio (TDS)	Testimonio de desempeño sobresaliente (TDSS)
			62.5%	37.5%	
	No	3	2	1	
			66.7%	33.3%	
	Total	19	12	7	
			63.2%	36.8%	
3262	Sí	136	81	49	6
			59.6%	36.0%	4.4%
	No	93	50	40	3
			53.8%	43.0%	3.2%
	Total	229	131	89	9
			57.2%	38.9%	3.9%
3263	No	1	1		
			100%		
	Total	1	1		
			100%		
3265	Sí	3	2	1	
			66.7%	33.3%	
	No	2		2	
				100%	
	Total	5	2	3	
			40.0%	60.0%	
3266	Sí	1	1		
			100%		
	Total	1	1		
			100%		
3273	Sí	2	1	1	
			50.0%	50.0%	
	Total	2	1	1	
			50.0%	50.0%	
3279	Sí	1	1		
			100%		
	Total	1	1		
			100%		
3280	Sí	7	6		1
			85.7%		14.3%
	No	3	3		
			100%		
	Total	10	9		1
			90.0%		10.0%
3281	Sí	8	7	1	
			87.5%	12.5%	
	No	1	1		

Clave	Trabaja actualmente	Núm. de sustentantes	Sin testimonio (ST)	Testimonio de desempeño satisfactorio (TDS)	Testimonio de desempeño sobresaliente (TDSS)
			100%		
	Total	9	8	1	
			88.9%	11.1%	
3290	Sí	12	5	6	1
			41.7%	50.0%	8.3%
	No	5	1	4	
			20.0%	80.0%	
	Total	17	6	10	1
			35.3%	58.8%	5.9%
3292	Sí	12	12		
			100%		
	No	10	10		
			100%		
	Total	22	22		
			100%		
3298	Sí	1	1		
			100%		
	Total	1	1		
			100%		
3299	Sí	1		1	
				100%	
	Total	1		1	
				100%	
3300	Sí	1	1		
			100%		
	Total	1	1		
			100%		
3306	Sí	7	4	3	
			57.1%	42.9%	
	Total	7	4	3	
			57.1%	42.9%	
3309	Sí	4	3	1	
			75.0%	25.0%	
	Total	4	3	1	
			75.0%	25.0%	
3312	Sí	9	6	3	
			66.7%	33.3%	
	No	8	7	1	
			87.5%	12.5%	
	Total	17	13	4	
			76.5%	23.5%	
3316	Sí	1		1	

Clave	Trabaja actualmente	Núm. de sustentantes	Sin testimonio (ST)	Testimonio de desempeño satisfactorio (TDS)	Testimonio de desempeño sobresaliente (TDSS)
				100%	
	No	1	1		
			100%		
	Total	2	1	1	
			50.0%	50.0%	
3323	Sí	26	14	11	1
			53.8%	42.3%	3.8%
	No	24	17	5	2
			70.8%	20.8%	8.3%
	Total	50	31	16	3
			62.0%	32.0%	6.0%
3327	Sí	2	2		
			100%		
	Total	2	2		
			100%		
3333	Sí	1		1	
				100%	
	Total	1		1	
				100%	
3339	Sí	6	5	1	
			83.3%	16.7%	
	No	2	2		
			100%		
	Total	8	7	1	
			87.5%	12.5%	
3340	Sí	1	1		
			100%		
	Total	1	1		
			100%		
3344	Sí	5	2	3	
			40.0%	60.0%	
	No	1			1
					100%
	Total	6	2	3	1
			33.3%	50.0%	16.7%
3346	No	2	2		
			100%		
	Total	2	2		
			100%		
3351	Sí	29	19	7	3
			65.5%	24.1%	10.3%
	No	5	1	3	1

Clave	Trabaja actualmente	Núm. de sustentantes	Sin testimonio (ST)	Testimonio de desempeño satisfactorio (TDS)	Testimonio de desempeño sobresaliente (TDSS)
			20.0%	60.0%	20.0%
	Total	34	20	10	4
			58.8%	29.4%	11.8%
3357	Sí	1			1
					100%
	Total	1			1
					100%
3382	No	1		1	
				100%	
	Total	1		1	
				100%	
3385	Sí	78	47	24	7
			60.3%	30.8%	9.0%
	No	43	19	22	2
			44.2%	51.2%	4.7%
	Total	121	66	46	9
			54.5%	38.0%	7.4%
3386	Sí	1		1	
				100%	
	Total	1		1	
				100%	
3399	Sí	2	2		
			100%		
	No	5	4	1	
			80.0%	20.0%	
	Total	7	6	1	
			85.7%	14.3%	
3405	Sí	12	7	5	
			58.3%	41.7%	
	No	9	7	1	1
			77.8%	11.1%	11.1%
	Total	21	14	6	1
			66.7%	28.6%	4.8%
3406	Sí	10	9	1	
			90.0%	10.0%	
	No	15	14	1	
			93.3%	6.7%	
	Total	25	23	2	
			92.0%	8.0%	
3408	Sí	43	36	7	
			83.7%	16.3%	
	No	9	8	1	

Clave	Trabaja actualmente	Núm. de sustentantes	Sin testimonio (ST)	Testimonio de desempeño satisfactorio (TDS)	Testimonio de desempeño sobresaliente (TDSS)
			88.9%	11.1%	
	Total	52	44	8	
			84.6%	15.4%	
3409	Sí	2	2		
			100%		
	No	2	2		
			100%		
	Total	4	4		
			100%		
3410	Sí	27	24	3	
			88.9%	11.1%	
	No	12	7	4	1
			58.3%	33.3%	8.3%
	Total	39	31	7	1
			79.5%	17.9%	2.6%
3411	Sí	20	17	2	1
			85.0%	10.0%	5.0%
	No	8	6	2	
			75.0%	25.0%	
	Total	28	23	4	1
			82.1%	14.3%	3.6%
3412	Sí	18	12	4	2
			66.7%	22.2%	11.1%
	No	7	4	3	
			57.1%	42.9%	
	Total	25	16	7	2
			64.0%	28.0%	8.0%
3419	Sí	12	10	2	
			83.3%	16.7%	
	No	21	19	2	
			90.5%	9.5%	
	Total	33	29	4	
			87.9%	12.1%	
3420	Sí	8	7	1	
			87.5%	12.5%	
	No	1	1		
			100%		
	Total	9	8	1	
			88.9%	11.1%	
3421	Sí	19	17	2	
			89.5%	10.5%	
	No	10	9	1	

Clave	Trabaja actualmente	Núm. de sustentantes	Sin testimonio (ST)	Testimonio de desempeño satisfactorio (TDS)	Testimonio de desempeño sobresaliente (TDSS)
			90.0%	10.0%	
	Total	29	26	3	
			89.7%	10.3%	
3424	Sí	1		1	
				100%	
	No	1		1	
				100%	
	Total	2		2	
				100%	
3428	Sí	6	2	3	1
			33.3%	50.0%	16.7%
	Total	6	2	3	1
			33.3%	50.0%	16.7%
3436	Sí	7		3	4
				42.9%	57.1%
	Total	7		3	4
				42.9%	57.1%
3437	Sí	3	3		
			100%		
	Total	3	3		
			100%		
3438	No	1			1
					100%
	Total	1			1
					100%
3444	Sí	10	4	6	
			40.0%	60.0%	
	Total	10	4	6	
			40.0%	60.0%	
3446	Sí	4	3	1	
			75.0%	25.0%	
	No	3	3		
			100%		
	Total	7	6	1	
			85.7%	14.3%	
3448	Sí	1	1		
			100%		
	Total	1	1		
			100%		
3457	Sí	2	2		
			100%		
	No	2	1	1	

Clave	Trabaja actualmente	Núm. de sustentantes	Sin testimonio (ST)	Testimonio de desempeño satisfactorio (TDS)	Testimonio de desempeño sobresaliente (TDSS)
			50.0%	50.0%	
	Total	4	3	1	
			75.0%	25.0%	
3458	Sí	8	3	3	2
			37.5%	37.5%	25.0%
	Total	8	3	3	2
			37.5%	37.5%	25.0%
3471	Sí	21	12	9	
			57.1%	42.9%	
	No	13	10	3	
			76.9%	23.1%	
	Total	34	22	12	
			64.7%	35.3%	
3491	No	2	2		
			100%		
	Total	2	2		
			100%		
3494	Sí	3	2	1	
			66.7%	33.3%	
	Total	3	2	1	
			66.7%	33.3%	
3495	Sí	9	6	2	1
			66.7%	22.2%	11.1%
	No	13	7	6	
			53.8%	46.2%	
	Total	22	13	8	1
			59.1%	36.4%	4.5%
3497	Sí	4	3	1	
			75.0%	25.0%	
	Total	4	3	1	
			75.0%	25.0%	
3500	Sí	2	2		
			100%		
	No	7	6	1	
			85.7%	14.3%	
	Total	9	8	1	
			88.9%	11.1%	
3504	Sí	14	8	4	2
			57.1%	28.6%	14.3%
	No	23	19	2	2
			82.6%	8.7%	8.7%
	Total	37	27	6	4

Clave	Trabaja actualmente	Núm. de sustentantes	Sin testimonio (ST)	Testimonio de desempeño satisfactorio (TDS)	Testimonio de desempeño sobresaliente (TDSS)
			73.0%	16.2%	10.8%
3514	Sí	3	3		
			100%		
	No	1	1		
			100%		
	Total	4	4		
			100%		
3516	Sí	2	2		
			100%		
	Total	2	2		
			100%		
3533	Sí	24	20	4	
			83.3%	16.7%	
	No	18	12	6	
			66.7%	33.3%	
	Total	42	32	10	
			76.2%	23.8%	
3535	Sí	7	7		
			100%		
	No	5	4	1	
			80.0%	20.0%	
	Total	12	11	1	
			91.7%	8.3%	
3536	Sí	5	5		
			100%		
	No	4	4		
			100%		
	Total	9	9		
			100%		
3537	Sí	1	1		
			100%		
	No	7	6		1
			85.7%		14.3%
	Total	8	7		1
			87.5%		12.5%
3543	Sí	6	6		
			100%		
	Total	6	6		
			100%		
3548	Sí	2	1	1	
			50.0%	50.0%	
	Total	2	1	1	

Clave	Trabaja actualmente	Núm. de sustentantes	Sin testimonio (ST)	Testimonio de desempeño satisfactorio (TDS)	Testimonio de desempeño sobresaliente (TDSS)
			50.0%	50.0%	
3549	Sí	13	12		1
			92.3%		7.7%
	No	9	7	2	
			77.8%	22.2%	
	Total	22	19	2	1
			86.4%	9.1%	4.5%
3552	Sí	4	4		
			100%		
	No	3	3		
			100%		
	Total	7	7		
			100%		
3571	Sí	8	2	5	1
			25.0%	62.5%	12.5%
	Total	8	2	5	1
			25.0%	62.5%	12.5%
3573	Sí	4	3	1	
			75.0%	25.0%	
	No	5	5		
			100%		
	Total	9	8	1	
			88.9%	11.1%	
3586	Sí	2	2		
			100%		
	Total	2	2		
			100%		
3587	Sí	1	1		
			100%		
	Total	1	1		
			100%		
3601	Sí	3	1	2	
			33.3%	66.7%	
	Total	3	1	2	
			33.3%	66.7%	
3610	Sí	2	2		
			100%		
	Total	2	2		
			100%		
3614	Sí	12	6	6	
			50.0%	50.0%	
	No	3		3	

Clave	Trabaja actualmente	Núm. de sustentantes	Sin testimonio (ST)	Testimonio de desempeño satisfactorio (TDS)	Testimonio de desempeño sobresaliente (TDSS)
				100%	
	Total	15	6	9	
			40.0%	60.0%	
3632	Sí	5	1	4	
			20.0%	80.0%	
	Total	5	1	4	
			20.0%	80.0%	
3635	Sí	1	1		
			100%		
	Total	1	1		
			100%		
3636	Sí	2	2		
			100%		
	No	1	1		
			100%		
	Total	3	3		
			100%		
3640	Sí	17	9	8	
			52.9%	47.1%	
	No	4	4		
			100%		
	Total	21	13	8	
			61.9%	38.1%	
3642	Sí	2		2	
				100%	
	Total	2		2	
				100%	
3644	Sí	1	1		
			100%		
	Total	1	1		
			100%		
3645	Sí	5	2	3	
			40.0%	60.0%	
	No	1	1		
			100%		
	Total	6	3	3	
			50.0%	50.0%	
3646	Sí	4		3	1
				75.0%	25.0%
	Total	4		3	1
				75.0%	25.0%
3648	Sí	20	17	3	

Clave	Trabaja actualmente	Núm. de sustentantes	Sin testimonio (ST)	Testimonio de desempeño satisfactorio (TDS)	Testimonio de desempeño sobresaliente (TDSS)
			85.0%	15.0%	
	No	6	5	1	
			83.3%	16.7%	
	Total	26	22	4	
			84.6%	15.4%	
3650	Sí	7	3	4	
			42.9%	57.1%	
	Total	7	3	4	
			42.9%	57.1%	
3652	Sí	11	11		
			100%		
	No	2	2		
			100%		
	Total	13	13		
			100%		
3653	Sí	8	4	3	1
			50.0%	37.5%	12.5%
	No	3	1	1	1
			33.3%	33.3%	33.3%
	Total	11	5	4	2
			45.5%	36.4%	18.2%
3699	Sí	53	14	24	15
			26.4%	45.3%	28.3%
	No	20	12	5	3
			60.0%	25.0%	15.0%
	Total	73	26	29	18
			35.6%	39.7%	24.7%
3702	Sí	16	4	10	2
			25.0%	62.5%	12.5%
	No	2	1	1	
			50.0%	50.0%	
	Total	18	5	11	2
			27.8%	61.1%	11.1%
3704	Sí	1		1	
				100%	
	Total	1		1	
				100%	
3706	Sí	31	17	10	4
			54.8%	32.3%	12.9%
	No	16	11	5	
			68.8%	31.3%	
	Total	47	28	15	4

Clave	Trabaja actualmente	Núm. de sustentantes	Sin testimonio (ST)	Testimonio de desempeño satisfactorio (TDS)	Testimonio de desempeño sobresaliente (TDSS)
			59.6%	31.9%	8.5%
3712	Sí	1	1		
			100%		
	Total	1	1		
			100%		
3713	Sí	7	5	2	
			71.4%	28.6%	
	No	5	5		
			100%		
	Total	12	10	2	
			83.3%	16.7%	
3714	Sí	3	1	2	
			33.3%	66.7%	
	No	3	1	2	
			33.3%	66.7%	
	Total	6	2	4	
			33.3%	66.7%	
3718	Sí	1	1		
			100%		
	Total	1	1		
			100%		
3756	No	1	1		
			100%		
	Total	1	1		
			100%		
3765	No	1	1		
			100%		
	Total	1	1		
			100%		
3767	Sí	7	7		
			100%		
	No	1	1		
			100%		
	Total	8	8		
			100%		
3768	Sí	1	1		
			100%		
	Total	1	1		
			100%		
3769	Sí	2	2		
			100%		
	No	1		1	

Clave	Trabaja actualmente	Núm. de sustentantes	Sin testimonio (ST)	Testimonio de desempeño satisfactorio (TDS)	Testimonio de desempeño sobresaliente (TDSS)
				100%	
	Total	3	2	1	
			66.7%	33.3%	
3772	Sí	2	2		
			100%		
	No	2	2		
			100%		
	Total	4	4		
			100%		
3774	Sí	1	1		
			100%		
	No	1	1		
			100%		
	Total	2	2		
			100%		
3776	Sí	8	7	1	
			87.5%	12.5%	
	No	8	6	2	
			75.0%	25.0%	
	Total	16	13	3	
			81.3%	18.8%	
3777	Sí	3	2	1	
			66.7%	33.3%	
	No	1	1		
			100%		
	Total	4	3	1	
			75.0%	25.0%	
3778	Sí	1		1	
				100%	
	Total	1		1	
				100%	
3779	Sí	6	6		
			100%		
	No	2	2		
			100%		
	Total	8	8		
			100%		
3781	Sí	1	1		
			100%		
	Total	1	1		
			100%		
3789	Sí	1	1		

Clave	Trabaja actualmente	Núm. de sustentantes	Sin testimonio (ST)	Testimonio de desempeño satisfactorio (TDS)	Testimonio de desempeño sobresaliente (TDSS)
			100%		
	Total	1	1		
			100%		
3795	Sí	3	3		
			100%		
	No	3	2	1	
			66.7%	33.3%	
	Total	6	5	1	
			83.3%	16.7%	
3821	Sí	1	1		
			100%		
	Total	1	1		
			100%		
3841	Sí	6	4	2	
			66.7%	33.3%	
	No	1	1		
			100%		
	Total	7	5	2	
			71.4%	28.6%	
3842	Sí	7	5	2	
			71.4%	28.6%	
	No	8	6	2	
			75.0%	25.0%	
	Total	15	11	4	
			73.3%	26.7%	
3843	Sí	2	2		
			100%		
	No	6	4	2	
			66.7%	33.3%	
	Total	8	6	2	
			75.0%	25.0%	
3844	Sí	8	7	1	
			87.5%	12.5%	
	No	5	5		
			100%		
	Total	13	12	1	
			92.3%	7.7%	
3845	Sí	3	3		
			100%		
	No	4	4		
			100%		
	Total	7	7		

Clave	Trabaja actualmente	Núm. de sustentantes	Sin testimonio (ST)	Testimonio de desempeño satisfactorio (TDS)	Testimonio de desempeño sobresaliente (TDSS)
			100%		
3846	Sí	2		1	1
				50.0%	50.0%
	Total	2		1	1
				50.0%	50.0%
3847	Sí	8	8		
			100%		
	No	14	12	2	
			85.7%	14.3%	
	Total	22	20	2	
			90.9%	9.1%	
3848	Sí	17	1	6	10
			5.9%	35.3%	58.8%
	No	4	1	2	1
			25.0%	50.0%	25.0%
	Total	21	2	8	11
			9.5%	38.1%	52.4%
3849	Sí	15	10	5	
			66.7%	33.3%	
	No	5	3	2	
			60.0%	40.0%	
	Total	20	13	7	
			65.0%	35.0%	
3861	No	1	1		
			100%		
	Total	1	1		
			100%		
3862	Sí	2	2		
			100%		
	Total	2	2		
			100%		
3865	Sí	7	4	2	1
			57.1%	28.6%	14.3%
	No	14	14		
			100%		
	Total	21	18	2	1
			85.7%	9.5%	4.8%
3866	Sí	2	2		
			100%		
	No	3	3		
			100%		
	Total	5	5		

Clave	Trabaja actualmente	Núm. de sustentantes	Sin testimonio (ST)	Testimonio de desempeño satisfactorio (TDS)	Testimonio de desempeño sobresaliente (TDSS)
			100%		
3869	Sí	10	9	1	
			90.0%	10.0%	
	No	12	12		
			100%		
	Total	22	21	1	
			95.5%	4.5%	
3870	Sí	1	1		
			100%		
	No	1	1		
			100%		
	Total	2	2		
			100%		
3897	Sí	3	2	1	
			66.7%	33.3%	
	No	3	2	1	
			66.7%	33.3%	
	Total	6	4	2	
			66.7%	33.3%	
3898	Sí	15	14	1	
			93.3%	6.7%	
	No	8	8		
			100%		
	Total	23	22	1	
			95.7%	4.3%	
3934	No	1			1
					100%
	Total	1			1
					100%
3951	Sí	3	3		
			100%		
	Total	3	3		
			100%		
3958	Sí	2	1	1	
			50.0%	50.0%	
	No	1	1		
			100%		
	Total	3	2	1	
			66.7%	33.3%	
3959	Sí	1	1		
			100%		
	Total	1	1		

Clave	Trabaja actualmente	Núm. de sustentantes	Sin testimonio (ST)	Testimonio de desempeño satisfactorio (TDS)	Testimonio de desempeño sobresaliente (TDSS)
			100%		
3960	Sí	2	2		
			100%		
	Total	2	2		
			100%		
3961	Sí	1	1		
			100%		
	Total	1	1		
			100%		
3962	Sí	1	1		
			100%		
	Total	1	1		
			100%		
3963	Sí	1		1	
				100%	
	Total	1		1	
				100%	
3964	Sí	1	1		
			100%		
	Total	1	1		
			100%		
3965	Sí	1	1		
			100%		
	Total	1	1		
			100%		
3966	No	1	1		
			100%		
	Total	1	1		
			100%		
3967	Sí	1	1		
			100%		
	Total	1	1		
			100%		
3968	No	1	1		
			100%		
	Total	1	1		
			100%		
3969	Sí	10		7	3
				70.0%	30.0%
	No	10	2	5	3
			20.0%	50.0%	30.0%
	Total	20	2	12	6

Clave	Trabaja actualmente	Núm. de sustentantes	Sin testimonio (ST)	Testimonio de desempeño satisfactorio (TDS)	Testimonio de desempeño sobresaliente (TDSS)
			10.0%	60.0%	30.0%
3970	Sí	2	2		
			100%		
	Total	2	2		
			100%		
3971	Sí	1	1		
			100%		
	Total	1	1		
			100%		
3972	Sí	2	1	1	
			50.0%	50.0%	
	Total	2	1	1	
			50.0%	50.0%	
3973	Sí	1	1		
			100%		
	Total	1	1		
			100%		
3974	Sí	1	1		
			100%		
	Total	1	1		
			100%		
3975	Sí	1	1		
			100%		
	Total	1	1		
			100%		
3976	Sí	1		1	
				100%	
	Total	1		1	
				100%	
3977	Sí	2	2		
			100%		
	No	1	1		
			100%		
	Total	3	3		
			100%		

Las tablas 8 a 10 consideran únicamente a los sustentantes que declararon estar trabajando al momento de presentar el EGEL.

Tabla 8. Número de sustentantes desagregados por institución y **horas a la semana que dedica a su trabajo**, en testimonios de desempeño.

Clave	Horas a la semana que dedica a su trabajo	Núm. de sustentantes	Sin testimonio (ST)	Testimonio de desempeño satisfactorio (TDS)	Testimonio de desempeño sobresaliente (TDSS)
12	Menos de 20 horas	28	16	12	
			57.1%	42.9%	
	Entre 20 y 40 horas	84	41	38	5
			48.8%	45.2%	6.0%
	Más de 40 horas	93	39	46	8
			41.9%	49.5%	8.6%
	Total	205	96	96	13
			46.8%	46.8%	6.3%
22	Menos de 20 horas	6	6		
			100%		
	Entre 20 y 40 horas	5	4	1	
			80.0%	20.0%	
	Más de 40 horas	5	4	1	
			80.0%	20.0%	
	Total	16	14	2	
			87.5%	12.5%	
41	Menos de 20 horas	5	3	2	
			60.0%	40.0%	
	Entre 20 y 40 horas	10	2	7	1
			20.0%	70.0%	10.0%
	Más de 40 horas	2		2	
				100%	
	Total	17	5	11	1
			29.4%	64.7%	5.9%
42	Menos de 20 horas	3	1	2	
			33.3%	66.7%	
	Entre 20 y 40 horas	10	3	7	
			30.0%	70.0%	
	Más de 40 horas	2		2	
				100%	
	Total	15	4	11	
			26.7%	73.3%	
49	Más de 40 horas	8	7	1	
			87.5%	12.5%	
	Total	8	7	1	
			87.5%	12.5%	
53	Menos de 20 horas	6	5	1	

Clave	Horas a la semana que dedica a su trabajo	Núm. de sustentantes	Sin testimonio (ST)	Testimonio de desempeño satisfactorio (TDS)	Testimonio de desempeño sobresaliente (TDSS)
			83.3%	16.7%	
	Entre 20 y 40 horas	4	4		
			100%		
	Total	10	9	1	
			90.0%	10.0%	
55	Menos de 20 horas	4		2	2
				50.0%	50.0%
	Entre 20 y 40 horas	27	6	5	16
			22.2%	18.5%	59.3%
	Más de 40 horas	4		1	3
				25.0%	75.0%
	Total	35	6	8	21
			17.1%	22.9%	60.0%
63	Menos de 20 horas	4	4		
			100%		
	Entre 20 y 40 horas	7	5	1	1
			71.4%	14.3%	14.3%
	Más de 40 horas	2	2		
			100%		
	Total	13	11	1	1
			84.6%	7.7%	7.7%
83	Menos de 20 horas	1	1		
			100%		
	Entre 20 y 40 horas	1	1		
			100%		
	Más de 40 horas	3	2	1	
			66.7%	33.3%	
	Total	5	4	1	
			80.0%	20.0%	
95	Menos de 20 horas	2	2		
			100%		
	Entre 20 y 40 horas	7	5	2	
			71.4%	28.6%	
	Más de 40 horas	3	3		
			100%		
	Total	12	10	2	
			83.3%	16.7%	
96	Menos de 20 horas	2	2		
			100%		
	Entre 20 y 40 horas	6	4	2	
			66.7%	33.3%	
	Más de 40 horas	9	7	2	

Clave	Horas a la semana que dedica a su trabajo	Núm. de sustentantes	Sin testimonio (ST)	Testimonio de desempeño satisfactorio (TDS)	Testimonio de desempeño sobresaliente (TDSS)
			77.8%	22.2%	
	Total	17	13	4	
			76.5%	23.5%	
103	Menos de 20 horas	3		3	
				100%	
	Entre 20 y 40 horas	2	1	1	
			50.0%	50.0%	
	Más de 40 horas	4	2		2
			50.0%		50.0%
	Total	9	3	4	2
			33.3%	44.4%	22.2%
123	Menos de 20 horas	9	4	4	1
			44.4%	44.4%	11.1%
	Entre 20 y 40 horas	28	19	9	
			67.9%	32.1%	
	Más de 40 horas	21	15	6	
			71.4%	28.6%	
	Total	58	38	19	1
			65.5%	32.8%	1.7%
134	Más de 40 horas	1		1	
				100%	
	Total	1		1	
				100%	
139	Menos de 20 horas	2	2		
			100%		
	Total	2	2		
			100%		
148	Menos de 20 horas	13	9	4	
			69.2%	30.8%	
	Entre 20 y 40 horas	40	12	25	3
			30.0%	62.5%	7.5%
	Más de 40 horas	38	17	19	2
			44.7%	50.0%	5.3%
	Total	91	38	48	5
			41.8%	52.7%	5.5%
150	Entre 20 y 40 horas	2	2		
			100%		
	Más de 40 horas	1	1		
			100%		
	Total	3	3		
			100%		
162	Menos de 20 horas	1	1		

Clave	Horas a la semana que dedica a su trabajo	Núm. de sustentantes	Sin testimonio (ST)	Testimonio de desempeño satisfactorio (TDS)	Testimonio de desempeño sobresaliente (TDSS)
			100%		
	Entre 20 y 40 horas	1	1		
			100%		
	Más de 40 horas	4	4		
			100%		
	Total	6	6		
			100%		
165	Menos de 20 horas	8	8		
			100%		
	Entre 20 y 40 horas	22	17	5	
			77.3%	22.7%	
	Más de 40 horas	32	28	4	
			87.5%	12.5%	
	Total	62	53	9	
			85.5%	14.5%	
166	Menos de 20 horas	5	5		
			100%		
	Entre 20 y 40 horas	19	15	4	
			78.9%	21.1%	
	Más de 40 horas	27	23	4	
			85.2%	14.8%	
	Total	51	43	8	
			84.3%	15.7%	
167	Menos de 20 horas	2	2		
			100%		
	Entre 20 y 40 horas	21	16	5	
			76.2%	23.8%	
	Más de 40 horas	24	22	2	
			91.7%	8.3%	
	Total	47	40	7	
			85.1%	14.9%	
170	Entre 20 y 40 horas	2	2		
			100%		
	Más de 40 horas	1		1	
				100%	
	Total	3	2	1	
			66.7%	33.3%	
175	Menos de 20 horas	1	1		
			100%		
	Más de 40 horas	1		1	
				100%	
	Total	2	1	1	

Clave	Horas a la semana que dedica a su trabajo	Núm. de sustentantes	Sin testimonio (ST)	Testimonio de desempeño satisfactorio (TDS)	Testimonio de desempeño sobresaliente (TDSS)
			50.0%	50.0%	
176	Menos de 20 horas	7	6	1	
			85.7%	14.3%	
	Entre 20 y 40 horas	36	23	11	2
			63.9%	30.6%	5.6%
	Más de 40 horas	43	28	13	2
			65.1%	30.2%	4.7%
	Total	86	57	25	4
			66.3%	29.1%	4.7%
186	Menos de 20 horas	1	1		
			100%		
	Entre 20 y 40 horas	1	1		
			100%		
	Más de 40 horas	1	1		
			100%		
	Total	3	3		
			100%		
197	Entre 20 y 40 horas	2	2		
			100%		
	Más de 40 horas	1	1		
			100%		
	Total	3	3		
			100%		
258	Más de 40 horas	1		1	
				100%	
	Total	1		1	
				100%	
526	Entre 20 y 40 horas	24	10	12	2
			41.7%	50.0%	8.3%
	Más de 40 horas	18	10	6	2
			55.6%	33.3%	11.1%
	Total	42	20	18	4
			47.6%	42.9%	9.5%
552	Menos de 20 horas	1	1		
			100%		
	Entre 20 y 40 horas	1	1		
			100%		
	Más de 40 horas	2	2		
			100%		
	Total	4	4		
			100%		
570	Menos de 20 horas	1	1		

Clave	Horas a la semana que dedica a su trabajo	Núm. de sustentantes	Sin testimonio (ST)	Testimonio de desempeño satisfactorio (TDS)	Testimonio de desempeño sobresaliente (TDSS)
			100%		
	Entre 20 y 40 horas	1	1		
			100%		
	Total	2	2		
			100%		
594	Menos de 20 horas	1	1		
			100%		
	Entre 20 y 40 horas	15	10	4	1
			66.7%	26.7%	6.7%
	Más de 40 horas	13	9	4	
			69.2%	30.8%	
	Total	29	20	8	1
			69.0%	27.6%	3.4%
618	Menos de 20 horas	3	2	1	
			66.7%	33.3%	
	Entre 20 y 40 horas	5	5		
			100%		
	Más de 40 horas	4	4		
			100%		
	Total	12	11	1	
			91.7%	8.3%	
628	Menos de 20 horas	1			1
					100%
	Entre 20 y 40 horas	3		2	1
				66.7%	33.3%
	Total	4		2	2
				50.0%	50.0%
635	Menos de 20 horas	2	2		
			100%		
	Entre 20 y 40 horas	4	4		
			100%		
	Más de 40 horas	6	3	3	
			50.0%	50.0%	
	Total	12	9	3	
			75.0%	25.0%	
643	Menos de 20 horas	1	1		
			100%		
	Entre 20 y 40 horas	7	3	4	
			42.9%	57.1%	
	Más de 40 horas	2		2	
				100%	
	Total	10	4	6	

Clave	Horas a la semana que dedica a su trabajo	Núm. de sustentantes	Sin testimonio (ST)	Testimonio de desempeño satisfactorio (TDS)	Testimonio de desempeño sobresaliente (TDSS)
			40.0%	60.0%	
646	Entre 20 y 40 horas	3	1	2	
			33.3%	66.7%	
	Más de 40 horas	2	2		
			100%		
	Total	5	3	2	
			60.0%	40.0%	
679	Más de 40 horas	1	1		
			100%		
	Total	1	1		
			100%		
723	Más de 40 horas	1	1		
			100%		
	Total	1	1		
			100%		
726	Menos de 20 horas	1		1	
				100%	
	Más de 40 horas	2		2	
				100%	
	Total	3		3	
				100%	
735	Menos de 20 horas	1	1		
			100%		
	Entre 20 y 40 horas	2	1	1	
			50.0%	50.0%	
	Más de 40 horas	5	1	4	
			20.0%	80.0%	
	Total	8	3	5	
			37.5%	62.5%	
747	Entre 20 y 40 horas	2	2		
			100%		
	Más de 40 horas	2	2		
			100%		
	Total	4	4		
			100%		
864	Menos de 20 horas	1	1		
			100%		
	Entre 20 y 40 horas	5	4	1	
			80.0%	20.0%	
	Más de 40 horas	1		1	
				100%	
	Total	7	5	2	

Clave	Horas a la semana que dedica a su trabajo	Núm. de sustentantes	Sin testimonio (ST)	Testimonio de desempeño satisfactorio (TDS)	Testimonio de desempeño sobresaliente (TDSS)
			71.4%	28.6%	
898	Menos de 20 horas	4	1	1	2
			25.0%	25.0%	50.0%
	Entre 20 y 40 horas	15		3	12
				20.0%	80.0%
	Más de 40 horas	3			3
					100%
	Total	22	1	4	17
			4.5%	18.2%	77.3%
899	Menos de 20 horas	2		2	
				100%	
	Entre 20 y 40 horas	24	3	10	11
			12.5%	41.7%	45.8%
	Más de 40 horas	3		1	2
				33.3%	66.7%
	Total	29	3	13	13
			10.3%	44.8%	44.8%
905	Menos de 20 horas	1			1
					100%
	Entre 20 y 40 horas	9	1	7	1
			11.1%	77.8%	11.1%
	Más de 40 horas	3		3	
				100%	
	Total	13	1	10	2
			7.7%	76.9%	15.4%
908	Menos de 20 horas	4	2	2	
			50.0%	50.0%	
	Entre 20 y 40 horas	14	3	7	4
			21.4%	50.0%	28.6%
	Más de 40 horas	1		1	
				100%	
	Total	19	5	10	4
			26.3%	52.6%	21.1%
917	Menos de 20 horas	5	2	2	1
			40.0%	40.0%	20.0%
	Entre 20 y 40 horas	57	11	31	15
			19.3%	54.4%	26.3%
	Más de 40 horas	11	3	5	3
			27.3%	45.5%	27.3%
	Total	73	16	38	19
			21.9%	52.1%	26.0%
918	Menos de 20 horas	3		1	2

Clave	Horas a la semana que dedica a su trabajo	Núm. de sustentantes	Sin testimonio (ST)	Testimonio de desempeño satisfactorio (TDS)	Testimonio de desempeño sobresaliente (TDSS)
				33.3%	66.7%
	Entre 20 y 40 horas	7		3	4
				42.9%	57.1%
	Más de 40 horas	1			1
					100%
	Total	11		4	7
				36.4%	63.6%
922	Más de 40 horas	1			1
					100%
	Total	1			1
					100%
925	Menos de 20 horas	1	1		
			100%		
	Entre 20 y 40 horas	12	3	6	3
			25.0%	50.0%	25.0%
	Más de 40 horas	12		6	6
				50.0%	50.0%
	Total	25	4	12	9
			16.0%	48.0%	36.0%
929	Menos de 20 horas	5	1	4	
			20.0%	80.0%	
	Entre 20 y 40 horas	5	2	2	1
			40.0%	40.0%	20.0%
	Más de 40 horas	2		1	1
				50.0%	50.0%
	Total	12	3	7	2
			25.0%	58.3%	16.7%
931	Menos de 20 horas	2			2
					100%
	Entre 20 y 40 horas	8		5	3
				62.5%	37.5%
	Más de 40 horas	1		1	
				100%	
	Total	11		6	5
				54.5%	45.5%
942	Menos de 20 horas	5	3	2	
			60.0%	40.0%	
	Entre 20 y 40 horas	14	7	7	
			50.0%	50.0%	
	Más de 40 horas	11	6	4	1
			54.5%	36.4%	9.1%
	Total	30	16	13	1

Clave	Horas a la semana que dedica a su trabajo	Núm. de sustentantes	Sin testimonio (ST)	Testimonio de desempeño satisfactorio (TDS)	Testimonio de desempeño sobresaliente (TDSS)
			53.3%	43.3%	3.3%
949	Entre 20 y 40 horas	2	1	1	
			50.0%	50.0%	
	Más de 40 horas	4	3		1
			75.0%		25.0%
	Total	6	4	1	1
			66.7%	16.7%	16.7%
979	Menos de 20 horas	4	4		
			100%		
	Entre 20 y 40 horas	9	5	4	
			55.6%	44.4%	
	Más de 40 horas	8	8		
			100%		
	Total	21	17	4	
			81.0%	19.0%	
986	Entre 20 y 40 horas	1	1		
			100%		
	Total	1	1		
			100%		
996	Menos de 20 horas	1	1		
			100%		
	Total	1	1		
			100%		
999	Entre 20 y 40 horas	4	4		
			100%		
	Más de 40 horas	6	5	1	
			83.3%	16.7%	
	Total	10	9	1	
			90.0%	10.0%	
1002	Menos de 20 horas	8	2	4	2
			25.0%	50.0%	25.0%
	Entre 20 y 40 horas	48	1	24	23
			2.1%	50.0%	47.9%
	Más de 40 horas	10	1	7	2
			10.0%	70.0%	20.0%
	Total	66	4	35	27
			6.1%	53.0%	40.9%
1011	Menos de 20 horas	10	5	5	
			50.0%	50.0%	
	Entre 20 y 40 horas	47	16	22	9
			34.0%	46.8%	19.1%
	Más de 40 horas	43	6	21	16

Clave	Horas a la semana que dedica a su trabajo	Núm. de sustentantes	Sin testimonio (ST)	Testimonio de desempeño satisfactorio (TDS)	Testimonio de desempeño sobresaliente (TDSS)
			14.0%	48.8%	37.2%
	Total	100	27	48	25
			27.0%	48.0%	25.0%
1016	Menos de 20 horas	15	4	9	2
			26.7%	60.0%	13.3%
	Entre 20 y 40 horas	61	11	35	15
			18.0%	57.4%	24.6%
	Más de 40 horas	15		9	6
				60.0%	40.0%
	Total	91	15	53	23
			16.5%	58.2%	25.3%
1017	Menos de 20 horas	4	2	2	
			50.0%	50.0%	
	Entre 20 y 40 horas	20	14	6	
			70.0%	30.0%	
	Más de 40 horas	14	13	1	
			92.9%	7.1%	
	Total	38	29	9	
			76.3%	23.7%	
1018	Menos de 20 horas	39	25	11	3
			64.1%	28.2%	7.7%
	Entre 20 y 40 horas	70	43	24	3
			61.4%	34.3%	4.3%
	Más de 40 horas	47	33	13	1
			70.2%	27.7%	2.1%
	Total	156	101	48	7
			64.7%	30.8%	4.5%
1020	Menos de 20 horas	2	2		
			100%		
	Entre 20 y 40 horas	19	15	3	1
			78.9%	15.8%	5.3%
	Más de 40 horas	5	2	3	
			40.0%	60.0%	
	Total	26	19	6	1
			73.1%	23.1%	3.8%
1021	Menos de 20 horas	66	50	14	2
			75.8%	21.2%	3.0%
	Entre 20 y 40 horas	197	115	79	3
			58.4%	40.1%	1.5%
	Más de 40 horas	71	48	20	3
			67.6%	28.2%	4.2%
	Total	334	213	113	8

Clave	Horas a la semana que dedica a su trabajo	Núm. de sustentantes	Sin testimonio (ST)	Testimonio de desempeño satisfactorio (TDS)	Testimonio de desempeño sobresaliente (TDSS)
			63.8%	33.8%	2.4%
1022	Menos de 20 horas	5	3	2	
			60.0%	40.0%	
	Entre 20 y 40 horas	29	11	17	1
			37.9%	58.6%	3.4%
	Más de 40 horas	13	7	6	
			53.8%	46.2%	
	Total	47	21	25	1
			44.7%	53.2%	2.1%
1028	Menos de 20 horas	1	1		
			100%		
	Entre 20 y 40 horas	1	1		
			100%		
	Más de 40 horas	2	2		
			100%		
	Total	4	4		
			100%		
1033	Menos de 20 horas	8	2	5	1
			25.0%	62.5%	12.5%
	Entre 20 y 40 horas	83	31	42	10
			37.3%	50.6%	12.0%
	Más de 40 horas	65	27	25	13
			41.5%	38.5%	20.0%
	Total	156	60	72	24
			38.5%	46.2%	15.4%
1035	Menos de 20 horas	23	6	15	2
			26.1%	65.2%	8.7%
	Entre 20 y 40 horas	118	32	74	12
			27.1%	62.7%	10.2%
	Más de 40 horas	40	13	23	4
			32.5%	57.5%	10.0%
	Total	181	51	112	18
			28.2%	61.9%	9.9%
1039	Menos de 20 horas	17	12	5	
			70.6%	29.4%	
	Entre 20 y 40 horas	42	18	19	5
			42.9%	45.2%	11.9%
	Más de 40 horas	11	4	6	1
			36.4%	54.5%	9.1%
	Total	70	34	30	6
			48.6%	42.9%	8.6%
1041	Menos de 20 horas	12	11	1	

Clave	Horas a la semana que dedica a su trabajo	Núm. de sustentantes	Sin testimonio (ST)	Testimonio de desempeño satisfactorio (TDS)	Testimonio de desempeño sobresaliente (TDSS)
			91.7%	8.3%	
	Entre 20 y 40 horas	70	52	16	2
			74.3%	22.9%	2.9%
	Más de 40 horas	38	23	12	3
			60.5%	31.6%	7.9%
	Total	120	86	29	5
			71.7%	24.2%	4.2%
1045	Menos de 20 horas	1	1		
			100%		
	Entre 20 y 40 horas	9	6	3	
			66.7%	33.3%	
	Más de 40 horas	6	5	1	
			83.3%	16.7%	
	Total	16	12	4	
			75.0%	25.0%	
1053	Menos de 20 horas	28	19	9	
			67.9%	32.1%	
	Entre 20 y 40 horas	103	59	39	5
			57.3%	37.9%	4.9%
	Más de 40 horas	73	36	28	9
			49.3%	38.4%	12.3%
	Total	204	114	76	14
			55.9%	37.3%	6.9%
1054	Más de 40 horas	2	2		
			100%		
	Total	2	2		
			100%		
1056	Menos de 20 horas	75	65	10	
			86.7%	13.3%	
	Entre 20 y 40 horas	398	320	71	7
			80.4%	17.8%	1.8%
	Más de 40 horas	344	253	82	9
			73.5%	23.8%	2.6%
	Total	817	638	163	16
			78.1%	20.0%	2.0%
1061	Menos de 20 horas	7	2	4	1
			28.6%	57.1%	14.3%
	Entre 20 y 40 horas	22	4	13	5
			18.2%	59.1%	22.7%
	Más de 40 horas	15	2	8	5
			13.3%	53.3%	33.3%
	Total	44	8	25	11

Clave	Horas a la semana que dedica a su trabajo	Núm. de sustentantes	Sin testimonio (ST)	Testimonio de desempeño satisfactorio (TDS)	Testimonio de desempeño sobresaliente (TDSS)
			18.2%	56.8%	25.0%
1065	Menos de 20 horas	12	2	7	3
			16.7%	58.3%	25.0%
	Entre 20 y 40 horas	69	18	35	16
			26.1%	50.7%	23.2%
	Más de 40 horas	48	17	22	9
			35.4%	45.8%	18.8%
	Total	129	37	64	28
			28.7%	49.6%	21.7%
1068	Entre 20 y 40 horas	2	2		
			100%		
	Total	2	2		
			100%		
1069	Menos de 20 horas	1	1		
			100%		
	Entre 20 y 40 horas	1	1		
			100%		
	Total	2	2		
			100%		
1074	Menos de 20 horas	3	3		
			100%		
	Entre 20 y 40 horas	5	4	1	
			80.0%	20.0%	
	Más de 40 horas	6	6		
			100%		
	Total	14	13	1	
			92.9%	7.1%	
1076	Menos de 20 horas	18	14	3	1
			77.8%	16.7%	5.6%
	Entre 20 y 40 horas	21	10	8	3
			47.6%	38.1%	14.3%
	Más de 40 horas	8	5	3	
			62.5%	37.5%	
	Total	47	29	14	4
			61.7%	29.8%	8.5%
1084	Menos de 20 horas	12	1	5	6
			8.3%	41.7%	50.0%
	Entre 20 y 40 horas	98		35	63
				35.7%	64.3%
	Más de 40 horas	35	2	16	17
			5.7%	45.7%	48.6%
	Total	145	3	56	86

Clave	Horas a la semana que dedica a su trabajo	Núm. de sustentantes	Sin testimonio (ST)	Testimonio de desempeño satisfactorio (TDS)	Testimonio de desempeño sobresaliente (TDSS)
			2.1%	38.6%	59.3%
1086	Menos de 20 horas	8	5	3	
			62.5%	37.5%	
	Entre 20 y 40 horas	18	9	9	
			50.0%	50.0%	
	Más de 40 horas	19	13	6	
			68.4%	31.6%	
	Total	45	27	18	
			60.0%	40.0%	
1087	Menos de 20 horas	7	4	2	1
			57.1%	28.6%	14.3%
	Entre 20 y 40 horas	25	16	6	3
			64.0%	24.0%	12.0%
	Más de 40 horas	14	9	5	
			64.3%	35.7%	
	Total	46	29	13	4
			63.0%	28.3%	8.7%
1088	Menos de 20 horas	24	13	9	2
			54.2%	37.5%	8.3%
	Entre 20 y 40 horas	32	18	12	2
			56.3%	37.5%	6.3%
	Más de 40 horas	10	5	5	
			50.0%	50.0%	
	Total	66	36	26	4
			54.5%	39.4%	6.1%
1090	Menos de 20 horas	12	2	5	5
			16.7%	41.7%	41.7%
	Entre 20 y 40 horas	36	6	24	6
			16.7%	66.7%	16.7%
	Más de 40 horas	12	2	9	1
			16.7%	75.0%	8.3%
	Total	60	10	38	12
			16.7%	63.3%	20.0%
1094	Menos de 20 horas	2	2		
			100%		
	Entre 20 y 40 horas	23	13	10	
			56.5%	43.5%	
	Más de 40 horas	18	9	9	
			50.0%	50.0%	
	Total	43	24	19	
			55.8%	44.2%	
1095	Menos de 20 horas	7	5	2	

Clave	Horas a la semana que dedica a su trabajo	Núm. de sustentantes	Sin testimonio (ST)	Testimonio de desempeño satisfactorio (TDS)	Testimonio de desempeño sobresaliente (TDSS)
			71.4%	28.6%	
	Entre 20 y 40 horas	23	9	13	1
			39.1%	56.5%	4.3%
	Más de 40 horas	27	9	14	4
			33.3%	51.9%	14.8%
	Total	57	23	29	5
			40.4%	50.9%	8.8%
1096	Menos de 20 horas	3	3		
			100%		
	Entre 20 y 40 horas	34	14	19	1
			41.2%	55.9%	2.9%
	Más de 40 horas	37	14	22	1
			37.8%	59.5%	2.7%
	Total	74	31	41	2
			41.9%	55.4%	2.7%
1097	Menos de 20 horas	2		2	
				100%	
	Entre 20 y 40 horas	7	1	5	1
			14.3%	71.4%	14.3%
	Más de 40 horas	4	2		2
			50.0%		50.0%
	Total	13	3	7	3
			23.1%	53.8%	23.1%
1106	Menos de 20 horas	4	1		3
			25.0%		75.0%
	Entre 20 y 40 horas	32	8	20	4
			25.0%	62.5%	12.5%
	Más de 40 horas	35	7	22	6
			20.0%	62.9%	17.1%
	Total	71	16	42	13
			22.5%	59.2%	18.3%
1107	Menos de 20 horas	5	5		
			100%		
	Entre 20 y 40 horas	12	5	7	
			41.7%	58.3%	
	Más de 40 horas	11	5	6	
			45.5%	54.5%	
	Total	28	15	13	
			53.6%	46.4%	
1120	Más de 40 horas	1		1	
				100%	
	Total	1		1	

Clave	Horas a la semana que dedica a su trabajo	Núm. de sustentantes	Sin testimonio (ST)	Testimonio de desempeño satisfactorio (TDS)	Testimonio de desempeño sobresaliente (TDSS)
				100%	
1126	Más de 40 horas	1	1		
			100%		
	Total	1	1		
			100%		
1136	Menos de 20 horas	1	1		
			100%		
	Entre 20 y 40 horas	1	1		
			100%		
	Más de 40 horas	5	4	1	
			80.0%	20.0%	
	Total	7	6	1	
			85.7%	14.3%	
1142	Menos de 20 horas	1	1		
			100%		
	Entre 20 y 40 horas	3	2	1	
			66.7%	33.3%	
	Más de 40 horas	3	2	1	
			66.7%	33.3%	
	Total	7	5	2	
			71.4%	28.6%	
1148	Menos de 20 horas	1		1	
				100%	
	Entre 20 y 40 horas	1		1	
				100%	
	Total	2		2	
				100%	
1152	Menos de 20 horas	9	3	3	3
			33.3%	33.3%	33.3%
	Entre 20 y 40 horas	14		9	5
				64.3%	35.7%
	Más de 40 horas	3		2	1
				66.7%	33.3%
	Total	26	3	14	9
			11.5%	53.8%	34.6%
1155	Menos de 20 horas	4	2	2	
			50.0%	50.0%	
	Entre 20 y 40 horas	3	3		
			100%		
	Total	7	5	2	
			71.4%	28.6%	
1159	Más de 40 horas	1		1	

Clave	Horas a la semana que dedica a su trabajo	Núm. de sustentantes	Sin testimonio (ST)	Testimonio de desempeño satisfactorio (TDS)	Testimonio de desempeño sobresaliente (TDSS)
				100%	
	Total	1		1	
				100%	
1161	Menos de 20 horas	17	13	3	1
			76.5%	17.6%	5.9%
	Entre 20 y 40 horas	53	40	11	2
			75.5%	20.8%	3.8%
	Más de 40 horas	37	27	9	1
			73.0%	24.3%	2.7%
	Total	107	80	23	4
			74.8%	21.5%	3.7%
1166	Menos de 20 horas	19	10	8	1
			52.6%	42.1%	5.3%
	Entre 20 y 40 horas	187	60	104	23
			32.1%	55.6%	12.3%
	Más de 40 horas	153	54	79	20
			35.3%	51.6%	13.1%
	Total	359	124	191	44
			34.5%	53.2%	12.3%
1170	Menos de 20 horas	9	7	2	
			77.8%	22.2%	
	Entre 20 y 40 horas	32	24	8	
			75.0%	25.0%	
	Más de 40 horas	25	23	2	
			92.0%	8.0%	
	Total	66	54	12	
			81.8%	18.2%	
1171	Menos de 20 horas	16	11	4	1
			68.8%	25.0%	6.3%
	Entre 20 y 40 horas	15	13	2	
			86.7%	13.3%	
	Más de 40 horas	12	10	1	1
			83.3%	8.3%	8.3%
	Total	43	34	7	2
			79.1%	16.3%	4.7%
1172	Menos de 20 horas	10	8	2	
			80.0%	20.0%	
	Entre 20 y 40 horas	25	15	9	1
			60.0%	36.0%	4.0%
	Más de 40 horas	24	15	9	
			62.5%	37.5%	
	Total	59	38	20	1

Clave	Horas a la semana que dedica a su trabajo	Núm. de sustentantes	Sin testimonio (ST)	Testimonio de desempeño satisfactorio (TDS)	Testimonio de desempeño sobresaliente (TDSS)
			64.4%	33.9%	1.7%
1175	Menos de 20 horas	21	20	1	
			95.2%	4.8%	
	Entre 20 y 40 horas	49	40	8	1
			81.6%	16.3%	2.0%
	Más de 40 horas	50	39	11	
			78.0%	22.0%	
	Total	120	99	20	1
			82.5%	16.7%	0.8%
1176	Menos de 20 horas	15	9	5	1
			60.0%	33.3%	6.7%
	Entre 20 y 40 horas	32	20	10	2
			62.5%	31.3%	6.3%
	Más de 40 horas	21	14	5	2
			66.7%	23.8%	9.5%
	Total	68	43	20	5
			63.2%	29.4%	7.4%
1179	Menos de 20 horas	4		2	2
				50.0%	50.0%
	Entre 20 y 40 horas	9		3	6
				33.3%	66.7%
	Más de 40 horas	12		2	10
				16.7%	83.3%
	Total	25		7	18
				28.0%	72.0%
1185	Menos de 20 horas	3	1	2	
			33.3%	66.7%	
	Entre 20 y 40 horas	31	11	13	7
			35.5%	41.9%	22.6%
	Más de 40 horas	20	10	9	1
			50.0%	45.0%	5.0%
	Total	54	22	24	8
			40.7%	44.4%	14.8%
1186	Entre 20 y 40 horas	2	1	1	
			50.0%	50.0%	
	Más de 40 horas	1		1	
				100%	
	Total	3	1	2	
			33.3%	66.7%	
1189	Menos de 20 horas	3	1	1	1
			33.3%	33.3%	33.3%
	Entre 20 y 40 horas	3			3

Clave	Horas a la semana que dedica a su trabajo	Núm. de sustentantes	Sin testimonio (ST)	Testimonio de desempeño satisfactorio (TDS)	Testimonio de desempeño sobresaliente (TDSS)
					100%
	Total	6	1	1	4
			16.7%	16.7%	66.7%
1192	Más de 40 horas	1	1		
			100%		
	Total	1	1		
			100%		
1197	Entre 20 y 40 horas	1		1	
				100%	
	Total	1		1	
				100%	
1219	Menos de 20 horas	6	4	2	
			66.7%	33.3%	
	Entre 20 y 40 horas	16	10	6	
			62.5%	37.5%	
	Más de 40 horas	10	6	3	1
			60.0%	30.0%	10.0%
	Total	32	20	11	1
			62.5%	34.4%	3.1%
1224	Menos de 20 horas	4	2	2	
			50.0%	50.0%	
	Entre 20 y 40 horas	7	5	2	
			71.4%	28.6%	
	Más de 40 horas	8	5	3	
			62.5%	37.5%	
	Total	19	12	7	
			63.2%	36.8%	
1225	Menos de 20 horas	15	9	5	1
			60.0%	33.3%	6.7%
	Entre 20 y 40 horas	99	53	40	6
			53.5%	40.4%	6.1%
	Más de 40 horas	41	23	14	4
			56.1%	34.1%	9.8%
	Total	155	85	59	11
			54.8%	38.1%	7.1%
1226	Menos de 20 horas	9	8	1	
			88.9%	11.1%	
	Entre 20 y 40 horas	19	19		
			100%		
	Más de 40 horas	5	5		
			100%		
	Total	33	32	1	

Clave	Horas a la semana que dedica a su trabajo	Núm. de sustentantes	Sin testimonio (ST)	Testimonio de desempeño satisfactorio (TDS)	Testimonio de desempeño sobresaliente (TDSS)
			97.0%	3.0%	
1236	Menos de 20 horas	1		1	
				100%	
	Entre 20 y 40 horas	4	3	1	
			75.0%	25.0%	
	Más de 40 horas	3	2	1	
			66.7%	33.3%	
	Total	8	5	3	
			62.5%	37.5%	
1243	Más de 40 horas	1			1
					100%
	Total	1			1
					100%
1245	Menos de 20 horas	1		1	
				100%	
	Total	1		1	
				100%	
1249	Entre 20 y 40 horas	1		1	
				100%	
	Total	1		1	
				100%	
1250	Menos de 20 horas	1	1		
			100%		
	Entre 20 y 40 horas	1		1	
				100%	
	Más de 40 horas	3	2	1	
			66.7%	33.3%	
	Total	5	3	2	
			60.0%	40.0%	
1252	Menos de 20 horas	1	1		
			100%		
	Entre 20 y 40 horas	3	2	1	
			66.7%	33.3%	
	Más de 40 horas	5	2	3	
			40.0%	60.0%	
	Total	9	5	4	
			55.6%	44.4%	
1253	Entre 20 y 40 horas	3	2	1	
			66.7%	33.3%	
	Más de 40 horas	3	2	1	
			66.7%	33.3%	
	Total	6	4	2	

Clave	Horas a la semana que dedica a su trabajo	Núm. de sustentantes	Sin testimonio (ST)	Testimonio de desempeño satisfactorio (TDS)	Testimonio de desempeño sobresaliente (TDSS)
			66.7%	33.3%	
1254	Entre 20 y 40 horas	1	1		
			100%		
	Más de 40 horas	2		2	
				100%	
	Total	3	1	2	
			33.3%	66.7%	
1257	Menos de 20 horas	2	1	1	
			50.0%	50.0%	
	Entre 20 y 40 horas	2	2		
			100%		
	Total	4	3	1	
			75.0%	25.0%	
1258	Entre 20 y 40 horas	1	1		
			100%		
	Más de 40 horas	5	3	2	
			60.0%	40.0%	
	Total	6	4	2	
			66.7%	33.3%	
1264	Menos de 20 horas	7	4	1	2
			57.1%	14.3%	28.6%
	Entre 20 y 40 horas	17	7	9	1
			41.2%	52.9%	5.9%
	Más de 40 horas	22	14	7	1
			63.6%	31.8%	4.5%
	Total	46	25	17	4
			54.3%	37.0%	8.7%
1267	Entre 20 y 40 horas	1	1		
			100%		
	Más de 40 horas	1			1
					100%
	Total	2	1		1
			50.0%		50.0%
1269	Más de 40 horas	1	1		
			100%		
	Total	1	1		
			100%		
1270	Menos de 20 horas	1	1		
			100%		
	Entre 20 y 40 horas	1		1	
				100%	
	Más de 40 horas	2		1	1

Clave	Horas a la semana que dedica a su trabajo	Núm. de sustentantes	Sin testimonio (ST)	Testimonio de desempeño satisfactorio (TDS)	Testimonio de desempeño sobresaliente (TDSS)
				50.0%	50.0%
	Total	4	1	2	1
			25.0%	50.0%	25.0%
1271	Menos de 20 horas	1	1		
			100%		
	Entre 20 y 40 horas	3	2	1	
			66.7%	33.3%	
	Más de 40 horas	1		1	
				100%	
	Total	5	3	2	
			60.0%	40.0%	
1272	Menos de 20 horas	2	2		
			100%		
	Entre 20 y 40 horas	7	6	1	
			85.7%	14.3%	
	Más de 40 horas	9	4	2	3
			44.4%	22.2%	33.3%
	Total	18	12	3	3
			66.7%	16.7%	16.7%
1275	Menos de 20 horas	1	1		
			100%		
	Entre 20 y 40 horas	11	6	3	2
			54.5%	27.3%	18.2%
	Más de 40 horas	11	5	5	1
			45.5%	45.5%	9.1%
	Total	23	12	8	3
			52.2%	34.8%	13.0%
1277	Menos de 20 horas	1	1		
			100%		
	Entre 20 y 40 horas	2	1	1	
			50.0%	50.0%	
	Más de 40 horas	9	7	1	1
			77.8%	11.1%	11.1%
	Total	12	9	2	1
			75.0%	16.7%	8.3%
1278	Menos de 20 horas	17	9	7	1
			52.9%	41.2%	5.9%
	Entre 20 y 40 horas	37	16	18	3
			43.2%	48.6%	8.1%
	Más de 40 horas	17	7	7	3
			41.2%	41.2%	17.6%
	Total	71	32	32	7

Clave	Horas a la semana que dedica a su trabajo	Núm. de sustentantes	Sin testimonio (ST)	Testimonio de desempeño satisfactorio (TDS)	Testimonio de desempeño sobresaliente (TDSS)
			45.1%	45.1%	9.9%
1279	Menos de 20 horas	1	1		
			100%		
	Más de 40 horas	3	2		1
			66.7%		33.3%
	Total	4	3		1
			75.0%		25.0%
1281	Menos de 20 horas	2	1	1	
			50.0%	50.0%	
	Entre 20 y 40 horas	6		4	2
				66.7%	33.3%
	Más de 40 horas	12	4	4	4
			33.3%	33.3%	33.3%
	Total	20	5	9	6
			25.0%	45.0%	30.0%
1282	Menos de 20 horas	5	4	1	
			80.0%	20.0%	
	Entre 20 y 40 horas	10	6	3	1
			60.0%	30.0%	10.0%
	Más de 40 horas	20	12	6	2
			60.0%	30.0%	10.0%
	Total	35	22	10	3
			62.9%	28.6%	8.6%
1284	Menos de 20 horas	14	7	5	2
			50.0%	35.7%	14.3%
	Entre 20 y 40 horas	21	6	13	2
			28.6%	61.9%	9.5%
	Más de 40 horas	9	5	3	1
			55.6%	33.3%	11.1%
	Total	44	18	21	5
			40.9%	47.7%	11.4%
1285	Menos de 20 horas	1	1		
			100%		
	Entre 20 y 40 horas	8	2	5	1
			25.0%	62.5%	12.5%
	Más de 40 horas	11	3	3	5
			27.3%	27.3%	45.5%
	Total	20	6	8	6
			30.0%	40.0%	30.0%
1286	Menos de 20 horas	7	2	4	1
			28.6%	57.1%	14.3%
	Entre 20 y 40 horas	41	15	16	10

Clave	Horas a la semana que dedica a su trabajo	Núm. de sustentantes	Sin testimonio (ST)	Testimonio de desempeño satisfactorio (TDS)	Testimonio de desempeño sobresaliente (TDSS)
			36.6%	39.0%	24.4%
	Más de 40 horas	21	5	9	7
			23.8%	42.9%	33.3%
	Total	69	22	29	18
			31.9%	42.0%	26.1%
1287	Menos de 20 horas	9	3	4	2
			33.3%	44.4%	22.2%
	Entre 20 y 40 horas	5	1	4	
			20.0%	80.0%	
	Más de 40 horas	11	3	6	2
			27.3%	54.5%	18.2%
	Total	25	7	14	4
			28.0%	56.0%	16.0%
1289	Menos de 20 horas	2		1	1
				50.0%	50.0%
	Entre 20 y 40 horas	16	3	5	8
			18.8%	31.3%	50.0%
	Más de 40 horas	9		4	5
				44.4%	55.6%
	Total	27	3	10	14
			11.1%	37.0%	51.9%
1290	Entre 20 y 40 horas	3		3	
				100%	
	Más de 40 horas	4	1	1	2
			25.0%	25.0%	50.0%
	Total	7	1	4	2
			14.3%	57.1%	28.6%
1292	Menos de 20 horas	12	5	5	2
			41.7%	41.7%	16.7%
	Entre 20 y 40 horas	39	9	18	12
			23.1%	46.2%	30.8%
	Más de 40 horas	55	15	24	16
			27.3%	43.6%	29.1%
	Total	106	29	47	30
			27.4%	44.3%	28.3%
1293	Menos de 20 horas	3	1	1	1
			33.3%	33.3%	33.3%
	Entre 20 y 40 horas	17	3	9	5
			17.6%	52.9%	29.4%
	Más de 40 horas	20	4	11	5
			20.0%	55.0%	25.0%
	Total	40	8	21	11

Clave	Horas a la semana que dedica a su trabajo	Núm. de sustentantes	Sin testimonio (ST)	Testimonio de desempeño satisfactorio (TDS)	Testimonio de desempeño sobresaliente (TDSS)
			20.0%	52.5%	27.5%
1294	Menos de 20 horas	5	2	2	1
			40.0%	40.0%	20.0%
	Entre 20 y 40 horas	16	5	9	2
			31.3%	56.3%	12.5%
	Más de 40 horas	22	4	15	3
			18.2%	68.2%	13.6%
	Total	43	11	26	6
			25.6%	60.5%	14.0%
1295	Menos de 20 horas	7	3	4	
			42.9%	57.1%	
	Entre 20 y 40 horas	14	3	7	4
			21.4%	50.0%	28.6%
	Más de 40 horas	26	17	5	4
			65.4%	19.2%	15.4%
	Total	47	23	16	8
			48.9%	34.0%	17.0%
1297	Menos de 20 horas	4		4	
				100%	
	Entre 20 y 40 horas	5	2	2	1
			40.0%	40.0%	20.0%
	Más de 40 horas	10	3	7	
			30.0%	70.0%	
	Total	19	5	13	1
			26.3%	68.4%	5.3%
1301	Entre 20 y 40 horas	1	1		
			100%		
	Total	1	1		
			100%		
1306	Menos de 20 horas	1	1		
			100%		
	Entre 20 y 40 horas	1	1		
			100%		
	Más de 40 horas	4	3	1	
			75.0%	25.0%	
	Total	6	5	1	
			83.3%	16.7%	
1308	Entre 20 y 40 horas	2	2		
			100%		
	Más de 40 horas	1	1		
			100%		
	Total	3	3		

Clave	Horas a la semana que dedica a su trabajo	Núm. de sustentantes	Sin testimonio (ST)	Testimonio de desempeño satisfactorio (TDS)	Testimonio de desempeño sobresaliente (TDSS)
			100%		
1326	Menos de 20 horas	12	4	7	1
			33.3%	58.3%	8.3%
	Entre 20 y 40 horas	137	39	71	27
			28.5%	51.8%	19.7%
	Más de 40 horas	28	5	16	7
			17.9%	57.1%	25.0%
	Total	177	48	94	35
			27.1%	53.1%	19.8%
1327	Menos de 20 horas	5	1	4	
			20.0%	80.0%	
	Entre 20 y 40 horas	25	10	13	2
			40.0%	52.0%	8.0%
	Más de 40 horas	4	1	2	1
			25.0%	50.0%	25.0%
	Total	34	12	19	3
			35.3%	55.9%	8.8%
1328	Menos de 20 horas	7	3	1	3
			42.9%	14.3%	42.9%
	Entre 20 y 40 horas	8	1	5	2
			12.5%	62.5%	25.0%
	Más de 40 horas	1	1		
			100%		
	Total	16	5	6	5
			31.3%	37.5%	31.3%
1337	Menos de 20 horas	5	4	1	
			80.0%	20.0%	
	Entre 20 y 40 horas	16	8	6	2
			50.0%	37.5%	12.5%
	Más de 40 horas	7	6	1	
			85.7%	14.3%	
	Total	28	18	8	2
			64.3%	28.6%	7.1%
1338	Entre 20 y 40 horas	1			1
					100%
	Total	1			1
					100%
1341	Más de 40 horas	1		1	
				100%	
	Total	1		1	
				100%	
1343	Menos de 20 horas	2	1		1

Clave	Horas a la semana que dedica a su trabajo	Núm. de sustentantes	Sin testimonio (ST)	Testimonio de desempeño satisfactorio (TDS)	Testimonio de desempeño sobresaliente (TDSS)
			50.0%		50.0%
	Entre 20 y 40 horas	2	1	1	
			50.0%	50.0%	
	Más de 40 horas	2		2	
				100%	
	Total	6	2	3	1
			33.3%	50.0%	16.7%
1344	Menos de 20 horas	13	11	1	1
			84.6%	7.7%	7.7%
	Entre 20 y 40 horas	23	9	10	4
			39.1%	43.5%	17.4%
	Más de 40 horas	15	11	3	1
			73.3%	20.0%	6.7%
	Total	51	31	14	6
			60.8%	27.5%	11.8%
1347	Entre 20 y 40 horas	5	3	2	
			60.0%	40.0%	
	Más de 40 horas	2	2		
			100%		
	Total	7	5	2	
			71.4%	28.6%	
1351	Entre 20 y 40 horas	7	1	5	1
			14.3%	71.4%	14.3%
	Más de 40 horas	2		2	
				100%	
	Total	9	1	7	1
			11.1%	77.8%	11.1%
1352	Menos de 20 horas	3	1	2	
			33.3%	66.7%	
	Entre 20 y 40 horas	6	1	5	
			16.7%	83.3%	
	Más de 40 horas	2		2	
				100%	
	Total	11	2	9	
			18.2%	81.8%	
1353	Entre 20 y 40 horas	9	4	5	
			44.4%	55.6%	
	Más de 40 horas	2	1	1	
			50.0%	50.0%	
	Total	11	5	6	
			45.5%	54.5%	
1354	Menos de 20 horas	11	5	4	2

Clave	Horas a la semana que dedica a su trabajo	Núm. de sustentantes	Sin testimonio (ST)	Testimonio de desempeño satisfactorio (TDS)	Testimonio de desempeño sobresaliente (TDSS)
			45.5%	36.4%	18.2%
	Entre 20 y 40 horas	87	15	43	29
			17.2%	49.4%	33.3%
	Más de 40 horas	24	3	10	11
			12.5%	41.7%	45.8%
	Total	122	23	57	42
			18.9%	46.7%	34.4%
1355	Menos de 20 horas	1		1	
				100%	
	Entre 20 y 40 horas	7	2	4	1
			28.6%	57.1%	14.3%
	Más de 40 horas	1			1
					100%
	Total	9	2	5	2
			22.2%	55.6%	22.2%
1357	Menos de 20 horas	5	1	3	1
			20.0%	60.0%	20.0%
	Entre 20 y 40 horas	6	1	3	2
			16.7%	50.0%	33.3%
	Más de 40 horas	2		1	1
				50.0%	50.0%
	Total	13	2	7	4
			15.4%	53.8%	30.8%
1358	Menos de 20 horas	2		1	1
				50.0%	50.0%
	Entre 20 y 40 horas	6	1	3	2
			16.7%	50.0%	33.3%
	Más de 40 horas	5	4	1	
			80.0%	20.0%	
	Total	13	5	5	3
			38.5%	38.5%	23.1%
1360	Menos de 20 horas	2	1	1	
			50.0%	50.0%	
	Entre 20 y 40 horas	6	3	3	
			50.0%	50.0%	
	Total	8	4	4	
			50.0%	50.0%	
1364	Menos de 20 horas	2		1	1
				50.0%	50.0%
	Entre 20 y 40 horas	4	2	1	1
			50.0%	25.0%	25.0%
	Más de 40 horas	3		3	

Clave	Horas a la semana que dedica a su trabajo	Núm. de sustentantes	Sin testimonio (ST)	Testimonio de desempeño satisfactorio (TDS)	Testimonio de desempeño sobresaliente (TDSS)
				100%	
	Total	9	2	5	2
			22.2%	55.6%	22.2%
1367	Más de 40 horas	1	1		
			100%		
	Total	1	1		
			100%		
1369	Menos de 20 horas	1		1	
				100%	
	Entre 20 y 40 horas	2	2		
			100%		
	Total	3	2	1	
			66.7%	33.3%	
1371	Menos de 20 horas	1	1		
			100%		
	Entre 20 y 40 horas	7	3	4	
			42.9%	57.1%	
	Total	8	4	4	
			50.0%	50.0%	
1374	Menos de 20 horas	5	3	2	
			60.0%	40.0%	
	Entre 20 y 40 horas	40	11	17	12
			27.5%	42.5%	30.0%
	Más de 40 horas	12	2	6	4
			16.7%	50.0%	33.3%
	Total	57	16	25	16
			28.1%	43.9%	28.1%
1379	Menos de 20 horas	1	1		
			100%		
	Total	1	1		
			100%		
1382	Más de 40 horas	2	1	1	
			50.0%	50.0%	
	Total	2	1	1	
			50.0%	50.0%	
1383	Entre 20 y 40 horas	1	1		
			100%		
	Más de 40 horas	2	2		
			100%		
	Total	3	3		
			100%		
1387	Entre 20 y 40 horas	2	2		

Clave	Horas a la semana que dedica a su trabajo	Núm. de sustentantes	Sin testimonio (ST)	Testimonio de desempeño satisfactorio (TDS)	Testimonio de desempeño sobresaliente (TDSS)
			100%		
	Total	2	2		
			100%		
1388	Entre 20 y 40 horas	6	4	2	
			66.7%	33.3%	
	Más de 40 horas	8	4	2	2
			50.0%	25.0%	25.0%
	Total	14	8	4	2
			57.1%	28.6%	14.3%
1391	Más de 40 horas	1	1		
			100%		
	Total	1	1		
			100%		
1395	Entre 20 y 40 horas	1	1		
			100%		
	Más de 40 horas	2	2		
			100%		
	Total	3	3		
			100%		
1397	Menos de 20 horas	82	33	28	21
			40.2%	34.1%	25.6%
	Entre 20 y 40 horas	212	55	65	92
			25.9%	30.7%	43.4%
	Más de 40 horas	138	37	44	57
			26.8%	31.9%	41.3%
	Total	432	125	137	170
			28.9%	31.7%	39.4%
1400	Menos de 20 horas	4	1		3
			25.0%		75.0%
	Entre 20 y 40 horas	9	1	5	3
			11.1%	55.6%	33.3%
	Más de 40 horas	4	1	3	
			25.0%	75.0%	
	Total	17	3	8	6
			17.6%	47.1%	35.3%
1406	Más de 40 horas	12	1	7	4
			8.3%	58.3%	33.3%
	Total	12	1	7	4
			8.3%	58.3%	33.3%
1407	Entre 20 y 40 horas	1		1	
				100%	
	Más de 40 horas	4		3	1

Clave	Horas a la semana que dedica a su trabajo	Núm. de sustentantes	Sin testimonio (ST)	Testimonio de desempeño satisfactorio (TDS)	Testimonio de desempeño sobresaliente (TDSS)
				75.0%	25.0%
	Total	5		4	1
				80.0%	20.0%
1415	Entre 20 y 40 horas	1		1	
				100%	
	Total	1		1	
				100%	
1521	Menos de 20 horas	1	1		
			100%		
	Entre 20 y 40 horas	1		1	
				100%	
	Más de 40 horas	2	1		1
			50.0%		50.0%
	Total	4	2	1	1
			50.0%	25.0%	25.0%
1523	Menos de 20 horas	2	2		
			100%		
	Más de 40 horas	2	2		
			100%		
	Total	4	4		
			100%		
1524	Entre 20 y 40 horas	2	2		
			100%		
	Más de 40 horas	1	1		
			100%		
	Total	3	3		
			100%		
1526	Menos de 20 horas	3	2	1	
			66.7%	33.3%	
	Entre 20 y 40 horas	12	10	1	1
			83.3%	8.3%	8.3%
	Más de 40 horas	13	9	4	
			69.2%	30.8%	
	Total	28	21	6	1
			75.0%	21.4%	3.6%
1527	Entre 20 y 40 horas	1	1		
			100%		
	Más de 40 horas	3	1	2	
			33.3%	66.7%	
	Total	4	2	2	
			50.0%	50.0%	
1528	Menos de 20 horas	1			1

Clave	Horas a la semana que dedica a su trabajo	Núm. de sustentantes	Sin testimonio (ST)	Testimonio de desempeño satisfactorio (TDS)	Testimonio de desempeño sobresaliente (TDSS)
					100%
	Entre 20 y 40 horas	1		1	
				100%	
	Total	2		1	1
				50.0%	50.0%
1530	Entre 20 y 40 horas	7	3	3	1
			42.9%	42.9%	14.3%
	Más de 40 horas	14	9	5	
			64.3%	35.7%	
	Total	21	12	8	1
			57.1%	38.1%	4.8%
1571	Menos de 20 horas	18	7	9	2
			38.9%	50.0%	11.1%
	Entre 20 y 40 horas	55	21	22	12
			38.2%	40.0%	21.8%
	Más de 40 horas	68	34	23	11
			50.0%	33.8%	16.2%
	Total	141	62	54	25
			44.0%	38.3%	17.7%
1573	Menos de 20 horas	26	8	10	8
			30.8%	38.5%	30.8%
	Entre 20 y 40 horas	110	49	37	24
			44.5%	33.6%	21.8%
	Más de 40 horas	184	81	76	27
			44.0%	41.3%	14.7%
	Total	320	138	123	59
			43.1%	38.4%	18.4%
1575	Menos de 20 horas	23	11	8	4
			47.8%	34.8%	17.4%
	Entre 20 y 40 horas	58	20	26	12
			34.5%	44.8%	20.7%
	Más de 40 horas	71	37	23	11
			52.1%	32.4%	15.5%
	Total	152	68	57	27
			44.7%	37.5%	17.8%
1576	Entre 20 y 40 horas	3	2	1	
			66.7%	33.3%	
	Más de 40 horas	8	3	3	2
			37.5%	37.5%	25.0%
	Total	11	5	4	2
			45.5%	36.4%	18.2%
1577	Menos de 20 horas	44	27	12	5

Clave	Horas a la semana que dedica a su trabajo	Núm. de sustentantes	Sin testimonio (ST)	Testimonio de desempeño satisfactorio (TDS)	Testimonio de desempeño sobresaliente (TDSS)
			61.4%	27.3%	11.4%
	Entre 20 y 40 horas	129	57	53	19
			44.2%	41.1%	14.7%
	Más de 40 horas	136	74	52	10
			54.4%	38.2%	7.4%
	Total	309	158	117	34
			51.1%	37.9%	11.0%
1624	Entre 20 y 40 horas	2	2		
			100%		
	Más de 40 horas	2	2		
			100%		
	Total	4	4		
			100%		
1628	Menos de 20 horas	1		1	
				100%	
	Más de 40 horas	1		1	
				100%	
	Total	2		2	
				100%	
1629	Más de 40 horas	1		1	
				100%	
	Total	1		1	
				100%	
1635	Menos de 20 horas	4	2		2
			50.0%		50.0%
	Entre 20 y 40 horas	6	1		5
			16.7%		83.3%
	Más de 40 horas	1		1	
				100%	
	Total	11	3	1	7
			27.3%	9.1%	63.6%
1639	Más de 40 horas	1		1	
				100%	
	Total	1		1	
				100%	
1640	Más de 40 horas	1	1		
			100%		
	Total	1	1		
			100%		
1642	Menos de 20 horas	2	2		
			100%		
	Entre 20 y 40 horas	3	2	1	

Clave	Horas a la semana que dedica a su trabajo	Núm. de sustentantes	Sin testimonio (ST)	Testimonio de desempeño satisfactorio (TDS)	Testimonio de desempeño sobresaliente (TDSS)
			66.7%	33.3%	
	Más de 40 horas	2	2		
			100%		
	Total	7	6	1	
			85.7%	14.3%	
1644	Menos de 20 horas	1	1		
			100%		
	Entre 20 y 40 horas	7	1	4	2
			14.3%	57.1%	28.6%
	Más de 40 horas	2		1	1
				50.0%	50.0%
	Total	10	2	5	3
			20.0%	50.0%	30.0%
1648	Menos de 20 horas	3	1	1	1
			33.3%	33.3%	33.3%
	Entre 20 y 40 horas	9	5	4	
			55.6%	44.4%	
	Más de 40 horas	5	1	4	
			20.0%	80.0%	
	Total	17	7	9	1
			41.2%	52.9%	5.9%
1650	Menos de 20 horas	5	2	2	1
			40.0%	40.0%	20.0%
	Entre 20 y 40 horas	33	21	12	
			63.6%	36.4%	
	Más de 40 horas	31	17	13	1
			54.8%	41.9%	3.2%
	Total	69	40	27	2
			58.0%	39.1%	2.9%
1651	Entre 20 y 40 horas	1	1		
			100%		
	Más de 40 horas	1		1	
				100%	
	Total	2	1	1	
			50.0%	50.0%	
1655	Entre 20 y 40 horas	13	6	7	
			46.2%	53.8%	
	Más de 40 horas	11	5	6	
			45.5%	54.5%	
	Total	24	11	13	
			45.8%	54.2%	
1656	Menos de 20 horas	5	4	1	

Clave	Horas a la semana que dedica a su trabajo	Núm. de sustentantes	Sin testimonio (ST)	Testimonio de desempeño satisfactorio (TDS)	Testimonio de desempeño sobresaliente (TDSS)
			80.0%	20.0%	
	Entre 20 y 40 horas	15	12	3	
			80.0%	20.0%	
	Más de 40 horas	24	19	5	
			79.2%	20.8%	
	Total	44	35	9	
			79.5%	20.5%	
1659	Menos de 20 horas	4	1	3	
			25.0%	75.0%	
	Entre 20 y 40 horas	32	15	15	2
			46.9%	46.9%	6.3%
	Más de 40 horas	38	19	17	2
			50.0%	44.7%	5.3%
	Total	74	35	35	4
			47.3%	47.3%	5.4%
1660	Menos de 20 horas	33	22	9	2
			66.7%	27.3%	6.1%
	Entre 20 y 40 horas	100	52	46	2
			52.0%	46.0%	2.0%
	Más de 40 horas	85	37	40	8
			43.5%	47.1%	9.4%
	Total	218	111	95	12
			50.9%	43.6%	5.5%
1662	Entre 20 y 40 horas	1	1		
			100%		
	Total	1	1		
			100%		
1665	Entre 20 y 40 horas	5	3	1	1
			60.0%	20.0%	20.0%
	Más de 40 horas	1		1	
				100%	
	Total	6	3	2	1
			50.0%	33.3%	16.7%
2008	Entre 20 y 40 horas	4	2	2	
			50.0%	50.0%	
	Más de 40 horas	4	3	1	
			75.0%	25.0%	
	Total	8	5	3	
			62.5%	37.5%	
2009	Menos de 20 horas	1	1		
			100%		
	Entre 20 y 40 horas	6	4	2	

Clave	Horas a la semana que dedica a su trabajo	Núm. de sustentantes	Sin testimonio (ST)	Testimonio de desempeño satisfactorio (TDS)	Testimonio de desempeño sobresaliente (TDSS)
			66.7%	33.3%	
	Más de 40 horas	12	11	1	
			91.7%	8.3%	
	Total	19	16	3	
			84.2%	15.8%	
2022	Menos de 20 horas	1	1		
			100%		
	Entre 20 y 40 horas	8	2	5	1
			25.0%	62.5%	12.5%
	Más de 40 horas	14	8	6	
			57.1%	42.9%	
	Total	23	11	11	1
			47.8%	47.8%	4.3%
2029	Menos de 20 horas	4	4		
			100%		
	Entre 20 y 40 horas	11	11		
			100%		
	Más de 40 horas	1	1		
			100%		
	Total	16	16		
			100%		
2066	Menos de 20 horas	6		4	2
				66.7%	33.3%
	Entre 20 y 40 horas	10	1	3	6
			10.0%	30.0%	60.0%
	Total	16	1	7	8
			6.3%	43.8%	50.0%
2069	Más de 40 horas	1		1	
				100%	
	Total	1		1	
				100%	
2076	Menos de 20 horas	1	1		
			100%		
	Entre 20 y 40 horas	1		1	
				100%	
	Más de 40 horas	1		1	
				100%	
	Total	3	1	2	
			33.3%	66.7%	
2081	Menos de 20 horas	5	3	2	
			60.0%	40.0%	
	Entre 20 y 40 horas	20	14	4	2

Clave	Horas a la semana que dedica a su trabajo	Núm. de sustentantes	Sin testimonio (ST)	Testimonio de desempeño satisfactorio (TDS)	Testimonio de desempeño sobresaliente (TDSS)
			70.0%	20.0%	10.0%
	Más de 40 horas	3	2		1
			66.7%		33.3%
	Total	28	19	6	3
			67.9%	21.4%	10.7%
2091	Entre 20 y 40 horas	2	2		
			100%		
	Más de 40 horas	1		1	
				100%	
	Total	3	2	1	
			66.7%	33.3%	
2094	Menos de 20 horas	3	1	2	
			33.3%	66.7%	
	Entre 20 y 40 horas	38	5	25	8
			13.2%	65.8%	21.1%
	Más de 40 horas	7	2	3	2
			28.6%	42.9%	28.6%
	Total	48	8	30	10
			16.7%	62.5%	20.8%
2095	Menos de 20 horas	2	2		
			100%		
	Entre 20 y 40 horas	3	3		
			100%		
	Más de 40 horas	2	2		
			100%		
	Total	7	7		
			100%		
2098	Menos de 20 horas	2	2		
			100%		
	Entre 20 y 40 horas	1		1	
				100%	
	Más de 40 horas	2	2		
			100%		
	Total	5	4	1	
			80.0%	20.0%	
2099	Menos de 20 horas	1		1	
				100%	
	Entre 20 y 40 horas	3	3		
			100%		
	Más de 40 horas	4	3	1	
			75.0%	25.0%	
	Total	8	6	2	

Clave	Horas a la semana que dedica a su trabajo	Núm. de sustentantes	Sin testimonio (ST)	Testimonio de desempeño satisfactorio (TDS)	Testimonio de desempeño sobresaliente (TDSS)
			75.0%	25.0%	
2100	Entre 20 y 40 horas	1			1
					100%
	Más de 40 horas	1			1
					100%
	Total	2			2
					100%
2101	Menos de 20 horas	8	6	1	1
			75.0%	12.5%	12.5%
	Entre 20 y 40 horas	13	9	3	1
			69.2%	23.1%	7.7%
	Más de 40 horas	13	6	5	2
			46.2%	38.5%	15.4%
	Total	34	21	9	4
			61.8%	26.5%	11.8%
2107	Entre 20 y 40 horas	1		1	
				100%	
	Más de 40 horas	1	1		
			100%		
	Total	2	1	1	
			50.0%	50.0%	
2108	Más de 40 horas	2	1	1	
			50.0%	50.0%	
	Total	2	1	1	
			50.0%	50.0%	
2113	Entre 20 y 40 horas	5		2	3
				40.0%	60.0%
	Más de 40 horas	2		1	1
				50.0%	50.0%
	Total	7		3	4
				42.9%	57.1%
2116	Entre 20 y 40 horas	1	1		
			100%		
	Más de 40 horas	1	1		
			100%		
	Total	2	2		
			100%		
2117	Más de 40 horas	1	1		
			100%		
	Total	1	1		
			100%		
2120	Entre 20 y 40 horas	1		1	

Clave	Horas a la semana que dedica a su trabajo	Núm. de sustentantes	Sin testimonio (ST)	Testimonio de desempeño satisfactorio (TDS)	Testimonio de desempeño sobresaliente (TDSS)
				100%	
	Más de 40 horas	1		1	
				100%	
	Total	2		2	
				100%	
2121	Entre 20 y 40 horas	1		1	
				100%	
	Más de 40 horas	1		1	
				100%	
	Total	2		2	
				100%	
2128	Menos de 20 horas	3	3		
			100%		
	Entre 20 y 40 horas	4	4		
			100%		
	Más de 40 horas	3	3		
			100%		
	Total	10	10		
			100%		
2129	Menos de 20 horas	2	2		
			100%		
	Entre 20 y 40 horas	9	5	4	
			55.6%	44.4%	
	Más de 40 horas	4	2	1	1
			50.0%	25.0%	25.0%
	Total	15	9	5	1
			60.0%	33.3%	6.7%
2130	Entre 20 y 40 horas	1			1
					100%
	Más de 40 horas	1		1	
				100%	
	Total	2		1	1
				50.0%	50.0%
2139	Entre 20 y 40 horas	3	2	1	
			66.7%	33.3%	
	Más de 40 horas	2	2		
			100%		
	Total	5	4	1	
			80.0%	20.0%	
2147	Entre 20 y 40 horas	1			1
					100%
	Más de 40 horas	2		2	

Clave	Horas a la semana que dedica a su trabajo	Núm. de sustentantes	Sin testimonio (ST)	Testimonio de desempeño satisfactorio (TDS)	Testimonio de desempeño sobresaliente (TDSS)
				100%	
	Total	3		2	1
				66.7%	33.3%
2158	Entre 20 y 40 horas	3	2	1	
			66.7%	33.3%	
	Más de 40 horas	1	1		
			100%		
	Total	4	3	1	
			75.0%	25.0%	
2165	Menos de 20 horas	7	3	4	
			42.9%	57.1%	
	Entre 20 y 40 horas	21	18	3	
			85.7%	14.3%	
	Más de 40 horas	19	11	8	
			57.9%	42.1%	
	Total	47	32	15	
			68.1%	31.9%	
2177	Menos de 20 horas	15	13	2	
			86.7%	13.3%	
	Entre 20 y 40 horas	14	11	3	
			78.6%	21.4%	
	Más de 40 horas	5	5		
			100%		
	Total	34	29	5	
			85.3%	14.7%	
2180	Menos de 20 horas	2	1	1	
			50.0%	50.0%	
	Entre 20 y 40 horas	5	3	2	
			60.0%	40.0%	
	Más de 40 horas	4	2	2	
			50.0%	50.0%	
	Total	11	6	5	
			54.5%	45.5%	
2181	Entre 20 y 40 horas	4	1	1	2
			25.0%	25.0%	50.0%
	Más de 40 horas	1			1
					100%
	Total	5	1	1	3
			20.0%	20.0%	60.0%
2182	Entre 20 y 40 horas	1	1		
			100%		
	Más de 40 horas	2	1	1	

Clave	Horas a la semana que dedica a su trabajo	Núm. de sustentantes	Sin testimonio (ST)	Testimonio de desempeño satisfactorio (TDS)	Testimonio de desempeño sobresaliente (TDSS)
			50.0%	50.0%	
	Total	3	2	1	
			66.7%	33.3%	
2185	Menos de 20 horas	4	2	2	
			50.0%	50.0%	
	Entre 20 y 40 horas	21	8	9	4
			38.1%	42.9%	19.0%
	Más de 40 horas	18	8	7	3
			44.4%	38.9%	16.7%
	Total	43	18	18	7
			41.9%	41.9%	16.3%
2186	Más de 40 horas	1			1
					100%
	Total	1			1
					100%
2187	Menos de 20 horas	6	1	5	
			16.7%	83.3%	
	Entre 20 y 40 horas	51	14	29	8
			27.5%	56.9%	15.7%
	Más de 40 horas	70	19	37	14
			27.1%	52.9%	20.0%
	Total	127	34	71	22
			26.8%	55.9%	17.3%
2188	Menos de 20 horas	1		1	
				100%	
	Más de 40 horas	1		1	
				100%	
	Total	2		2	
				100%	
2190	Menos de 20 horas	15	12	3	
			80.0%	20.0%	
	Entre 20 y 40 horas	44	24	18	2
			54.5%	40.9%	4.5%
	Más de 40 horas	13	11	2	
			84.6%	15.4%	
	Total	72	47	23	2
			65.3%	31.9%	2.8%
2191	Menos de 20 horas	2	1	1	
			50.0%	50.0%	
	Entre 20 y 40 horas	2	2		
			100%		
	Más de 40 horas	4	4		

Clave	Horas a la semana que dedica a su trabajo	Núm. de sustentantes	Sin testimonio (ST)	Testimonio de desempeño satisfactorio (TDS)	Testimonio de desempeño sobresaliente (TDSS)
			100%		
	Total	8	7	1	
			87.5%	12.5%	
2192	Menos de 20 horas	52	32	18	2
			61.5%	34.6%	3.8%
	Entre 20 y 40 horas	144	73	55	16
			50.7%	38.2%	11.1%
	Más de 40 horas	60	26	31	3
			43.3%	51.7%	5.0%
	Total	256	131	104	21
			51.2%	40.6%	8.2%
2193	Entre 20 y 40 horas	4	3	1	
			75.0%	25.0%	
	Más de 40 horas	4	1	3	
			25.0%	75.0%	
	Total	8	4	4	
			50.0%	50.0%	
2194	Menos de 20 horas	13	6	4	3
			46.2%	30.8%	23.1%
	Entre 20 y 40 horas	21	8	8	5
			38.1%	38.1%	23.8%
	Más de 40 horas	16	7	8	1
			43.8%	50.0%	6.3%
	Total	50	21	20	9
			42.0%	40.0%	18.0%
2195	Menos de 20 horas	15	12	3	
			80.0%	20.0%	
	Entre 20 y 40 horas	36	26	8	2
			72.2%	22.2%	5.6%
	Más de 40 horas	26	24	2	
			92.3%	7.7%	
	Total	77	62	13	2
			80.5%	16.9%	2.6%
2196	Menos de 20 horas	3	1	2	
			33.3%	66.7%	
	Entre 20 y 40 horas	17	5	7	5
			29.4%	41.2%	29.4%
	Más de 40 horas	13	3	9	1
			23.1%	69.2%	7.7%
	Total	33	9	18	6
			27.3%	54.5%	18.2%
2198	Menos de 20 horas	3	1	2	

Clave	Horas a la semana que dedica a su trabajo	Núm. de sustentantes	Sin testimonio (ST)	Testimonio de desempeño satisfactorio (TDS)	Testimonio de desempeño sobresaliente (TDSS)
			33.3%	66.7%	
	Entre 20 y 40 horas	17	7	9	1
			41.2%	52.9%	5.9%
	Más de 40 horas	12	5	4	3
			41.7%	33.3%	25.0%
	Total	32	13	15	4
			40.6%	46.9%	12.5%
2199	Menos de 20 horas	2	2		
			100%		
	Entre 20 y 40 horas	2		2	
				100%	
	Más de 40 horas	7	4	3	
			57.1%	42.9%	
	Total	11	6	5	
			54.5%	45.5%	
2204	Entre 20 y 40 horas	1	1		
			100%		
	Total	1	1		
			100%		
2205	Menos de 20 horas	5	2	2	1
			40.0%	40.0%	20.0%
	Entre 20 y 40 horas	14	5	5	4
			35.7%	35.7%	28.6%
	Más de 40 horas	13	7	4	2
			53.8%	30.8%	15.4%
	Total	32	14	11	7
			43.8%	34.4%	21.9%
2206	Entre 20 y 40 horas	5	4		1
			80.0%		20.0%
	Más de 40 horas	27	11	7	9
			40.7%	25.9%	33.3%
	Total	32	15	7	10
			46.9%	21.9%	31.3%
2207	Menos de 20 horas	1		1	
				100%	
	Entre 20 y 40 horas	7	4	1	2
			57.1%	14.3%	28.6%
	Más de 40 horas	8	2	6	
			25.0%	75.0%	
	Total	16	6	8	2
			37.5%	50.0%	12.5%
2208	Menos de 20 horas	1		1	

Clave	Horas a la semana que dedica a su trabajo	Núm. de sustentantes	Sin testimonio (ST)	Testimonio de desempeño satisfactorio (TDS)	Testimonio de desempeño sobresaliente (TDSS)
				100%	
	Entre 20 y 40 horas	2	2		
			100%		
	Más de 40 horas	3	2	1	
			66.7%	33.3%	
	Total	6	4	2	
			66.7%	33.3%	
2219	Menos de 20 horas	7		1	6
				14.3%	85.7%
	Entre 20 y 40 horas	21		2	19
				9.5%	90.5%
	Más de 40 horas	6	1	1	4
			16.7%	16.7%	66.7%
	Total	34	1	4	29
			2.9%	11.8%	85.3%
2223	Menos de 20 horas	2		2	
				100%	
	Entre 20 y 40 horas	9	7	2	
			77.8%	22.2%	
	Más de 40 horas	27	18	8	1
			66.7%	29.6%	3.7%
	Total	38	25	12	1
			65.8%	31.6%	2.6%
2224	Entre 20 y 40 horas	1		1	
				100%	
	Total	1		1	
				100%	
2231	Menos de 20 horas	5	4	1	
			80.0%	20.0%	
	Entre 20 y 40 horas	4	2	2	
			50.0%	50.0%	
	Más de 40 horas	4	4		
			100%		
	Total	13	10	3	
			76.9%	23.1%	
2235	Menos de 20 horas	2	2		
			100%		
	Entre 20 y 40 horas	15	14	1	
			93.3%	6.7%	
	Más de 40 horas	12	9	2	1
			75.0%	16.7%	8.3%
	Total	29	25	3	1

Clave	Horas a la semana que dedica a su trabajo	Núm. de sustentantes	Sin testimonio (ST)	Testimonio de desempeño satisfactorio (TDS)	Testimonio de desempeño sobresaliente (TDSS)
			86.2%	10.3%	3.4%
2236	Entre 20 y 40 horas	1	1		
			100%		
	Total	1	1		
			100%		
2238	Entre 20 y 40 horas	1		1	
				100%	
	Más de 40 horas	2	1	1	
			50.0%	50.0%	
	Total	3	1	2	
			33.3%	66.7%	
2239	Menos de 20 horas	3	3		
			100%		
	Entre 20 y 40 horas	7	6	1	
			85.7%	14.3%	
	Total	10	9	1	
			90.0%	10.0%	
2240	Más de 40 horas	1			1
					100%
	Total	1			1
					100%
2242	Más de 40 horas	1	1		
			100%		
	Total	1	1		
			100%		
2243	Entre 20 y 40 horas	1		1	
				100%	
	Total	1		1	
				100%	
2245	Menos de 20 horas	12	10	2	
			83.3%	16.7%	
	Entre 20 y 40 horas	22	19	2	1
			86.4%	9.1%	4.5%
	Más de 40 horas	33	30	2	1
			90.9%	6.1%	3.0%
	Total	67	59	6	2
			88.1%	9.0%	3.0%
2247	Menos de 20 horas	6	6		
			100%		
	Entre 20 y 40 horas	8	7	1	
			87.5%	12.5%	
	Más de 40 horas	5	5		

Clave	Horas a la semana que dedica a su trabajo	Núm. de sustentantes	Sin testimonio (ST)	Testimonio de desempeño satisfactorio (TDS)	Testimonio de desempeño sobresaliente (TDSS)
			100%		
	Total	19	18	1	
			94.7%	5.3%	
2254	Menos de 20 horas	2	1	1	
			50.0%	50.0%	
	Entre 20 y 40 horas	9	5	2	2
			55.6%	22.2%	22.2%
	Más de 40 horas	1		1	
				100%	
	Total	12	6	4	2
			50.0%	33.3%	16.7%
2258	Menos de 20 horas	2		2	
				100%	
	Entre 20 y 40 horas	10	4	6	
			40.0%	60.0%	
	Más de 40 horas	4	2	2	
			50.0%	50.0%	
	Total	16	6	10	
			37.5%	62.5%	
2263	Más de 40 horas	1	1		
			100%		
	Total	1	1		
			100%		
2278	Menos de 20 horas	3	2	1	
			66.7%	33.3%	
	Entre 20 y 40 horas	6	6		
			100%		
	Total	9	8	1	
			88.9%	11.1%	
2281	Menos de 20 horas	3	2	1	
			66.7%	33.3%	
	Entre 20 y 40 horas	14	8	6	
			57.1%	42.9%	
	Más de 40 horas	7	4	2	1
			57.1%	28.6%	14.3%
	Total	24	14	9	1
			58.3%	37.5%	4.2%
2284	Más de 40 horas	1		1	
				100%	
	Total	1		1	
				100%	
2291	Entre 20 y 40 horas	5	2	3	

Clave	Horas a la semana que dedica a su trabajo	Núm. de sustentantes	Sin testimonio (ST)	Testimonio de desempeño satisfactorio (TDS)	Testimonio de desempeño sobresaliente (TDSS)
			40.0%	60.0%	
	Más de 40 horas	9	8	1	
			88.9%	11.1%	
	Total	14	10	4	
			71.4%	28.6%	
2297	Menos de 20 horas	3	2	1	
			66.7%	33.3%	
	Entre 20 y 40 horas	16	6	8	2
			37.5%	50.0%	12.5%
	Más de 40 horas	10	5	4	1
			50.0%	40.0%	10.0%
	Total	29	13	13	3
			44.8%	44.8%	10.3%
2300	Más de 40 horas	1	1		
			100%		
	Total	1	1		
			100%		
2306	Menos de 20 horas	1	1		
			100%		
	Total	1	1		
			100%		
2312	Entre 20 y 40 horas	1		1	
				100%	
	Total	1		1	
				100%	
2316	Entre 20 y 40 horas	1		1	
				100%	
	Más de 40 horas	1	1		
			100%		
	Total	2	1	1	
			50.0%	50.0%	
2317	Menos de 20 horas	1		1	
				100%	
	Entre 20 y 40 horas	10	6	3	1
			60.0%	30.0%	10.0%
	Más de 40 horas	12	3	8	1
			25.0%	66.7%	8.3%
	Total	23	9	12	2
			39.1%	52.2%	8.7%
2318	Menos de 20 horas	2	1	1	
			50.0%	50.0%	
	Entre 20 y 40 horas	7	6	1	

Clave	Horas a la semana que dedica a su trabajo	Núm. de sustentantes	Sin testimonio (ST)	Testimonio de desempeño satisfactorio (TDS)	Testimonio de desempeño sobresaliente (TDSS)
			85.7%	14.3%	
	Más de 40 horas	3	1	2	
			33.3%	66.7%	
	Total	12	8	4	
			66.7%	33.3%	
2319	Entre 20 y 40 horas	2	2		
			100%		
	Más de 40 horas	1	1		
			100%		
	Total	3	3		
			100%		
2320	Menos de 20 horas	1		1	
				100%	
	Entre 20 y 40 horas	1	1		
			100%		
	Total	2	1	1	
			50.0%	50.0%	
2322	Entre 20 y 40 horas	1		1	
				100%	
	Más de 40 horas	2		2	
				100%	
	Total	3		3	
				100%	
2340	Menos de 20 horas	1	1		
			100%		
	Total	1	1		
			100%		
2342	Entre 20 y 40 horas	1	1		
			100%		
	Total	1	1		
			100%		
2362	Menos de 20 horas	3	2	1	
			66.7%	33.3%	
	Entre 20 y 40 horas	6	3	1	2
			50.0%	16.7%	33.3%
	Más de 40 horas	3	2	1	
			66.7%	33.3%	
	Total	12	7	3	2
			58.3%	25.0%	16.7%
2369	Más de 40 horas	5	2	3	
			40.0%	60.0%	
	Total	5	2	3	

Clave	Horas a la semana que dedica a su trabajo	Núm. de sustentantes	Sin testimonio (ST)	Testimonio de desempeño satisfactorio (TDS)	Testimonio de desempeño sobresaliente (TDSS)
			40.0%	60.0%	
2372	Entre 20 y 40 horas	1	1		
			100%		
	Más de 40 horas	7	5	2	
			71.4%	28.6%	
	Total	8	6	2	
			75.0%	25.0%	
2382	Entre 20 y 40 horas	2	1		1
			50.0%		50.0%
	Más de 40 horas	1	1		
			100%		
	Total	3	2		1
			66.7%		33.3%
2384	Más de 40 horas	2	2		
			100%		
	Total	2	2		
			100%		
2391	Menos de 20 horas	1	1		
			100%		
	Más de 40 horas	2	2		
			100%		
	Total	3	3		
			100%		
2426	Entre 20 y 40 horas	2		2	
				100%	
	Más de 40 horas	1		1	
				100%	
	Total	3		3	
				100%	
2432	Menos de 20 horas	4	2	2	
			50.0%	50.0%	
	Entre 20 y 40 horas	12	3	8	1
			25.0%	66.7%	8.3%
	Más de 40 horas	16	6	9	1
			37.5%	56.3%	6.3%
	Total	32	11	19	2
			34.4%	59.4%	6.3%
2433	Menos de 20 horas	15	6	8	1
			40.0%	53.3%	6.7%
	Entre 20 y 40 horas	21	9	10	2
			42.9%	47.6%	9.5%
	Más de 40 horas	22	8	7	7

Clave	Horas a la semana que dedica a su trabajo	Núm. de sustentantes	Sin testimonio (ST)	Testimonio de desempeño satisfactorio (TDS)	Testimonio de desempeño sobresaliente (TDSS)
			36.4%	31.8%	31.8%
	Total	58	23	25	10
			39.7%	43.1%	17.2%
2434	Menos de 20 horas	6	4	2	
			66.7%	33.3%	
	Entre 20 y 40 horas	21	7	9	5
			33.3%	42.9%	23.8%
	Más de 40 horas	22	9	11	2
			40.9%	50.0%	9.1%
	Total	49	20	22	7
			40.8%	44.9%	14.3%
2435	Entre 20 y 40 horas	1	1		
			100%		
	Total	1	1		
			100%		
2436	Menos de 20 horas	1	1		
			100%		
	Entre 20 y 40 horas	2		1	1
				50.0%	50.0%
	Más de 40 horas	3			3
					100%
	Total	6	1	1	4
			16.7%	16.7%	66.7%
2438	Menos de 20 horas	29	21	7	1
			72.4%	24.1%	3.4%
	Entre 20 y 40 horas	65	41	21	3
			63.1%	32.3%	4.6%
	Más de 40 horas	40	23	15	2
			57.5%	37.5%	5.0%
	Total	134	85	43	6
			63.4%	32.1%	4.5%
2439	Entre 20 y 40 horas	1	1		
			100%		
	Total	1	1		
			100%		
2447	Menos de 20 horas	3	1	2	
			33.3%	66.7%	
	Entre 20 y 40 horas	5	2	1	2
			40.0%	20.0%	40.0%
	Más de 40 horas	9	2	5	2
			22.2%	55.6%	22.2%
	Total	17	5	8	4

Clave	Horas a la semana que dedica a su trabajo	Núm. de sustentantes	Sin testimonio (ST)	Testimonio de desempeño satisfactorio (TDS)	Testimonio de desempeño sobresaliente (TDSS)
			29.4%	47.1%	23.5%
2449	Menos de 20 horas	1	1		
			100%		
	Entre 20 y 40 horas	9	7	2	
			77.8%	22.2%	
	Más de 40 horas	6	5	1	
			83.3%	16.7%	
	Total	16	13	3	
			81.3%	18.8%	
2450	Más de 40 horas	2	2		
			100%		
	Total	2	2		
			100%		
2453	Entre 20 y 40 horas	1	1		
			100%		
	Total	1	1		
			100%		
2457	Más de 40 horas	1	1		
			100%		
	Total	1	1		
			100%		
2459	Menos de 20 horas	1	1		
			100%		
	Entre 20 y 40 horas	2	1	1	
			50.0%	50.0%	
	Más de 40 horas	3	3		
			100%		
	Total	6	5	1	
			83.3%	16.7%	
2461	Menos de 20 horas	1	1		
			100%		
	Entre 20 y 40 horas	3	2		1
			66.7%		33.3%
	Más de 40 horas	3	2	1	
			66.7%	33.3%	
	Total	7	5	1	1
			71.4%	14.3%	14.3%
2462	Menos de 20 horas	2	1		1
			50.0%		50.0%
	Entre 20 y 40 horas	15	12	3	
			80.0%	20.0%	
	Más de 40 horas	13	7	6	

Clave	Horas a la semana que dedica a su trabajo	Núm. de sustentantes	Sin testimonio (ST)	Testimonio de desempeño satisfactorio (TDS)	Testimonio de desempeño sobresaliente (TDSS)
			53.8%	46.2%	
	Total	30	20	9	1
			66.7%	30.0%	3.3%
2467	Entre 20 y 40 horas	1		1	
				100%	
	Más de 40 horas	2		2	
				100%	
	Total	3		3	
				100%	
2468	Menos de 20 horas	9	4	4	1
			44.4%	44.4%	11.1%
	Entre 20 y 40 horas	18	8	6	4
			44.4%	33.3%	22.2%
	Más de 40 horas	2	2		
			100%		
	Total	29	14	10	5
			48.3%	34.5%	17.2%
2469	Entre 20 y 40 horas	1		1	
				100%	
	Más de 40 horas	1		1	
				100%	
	Total	2		2	
				100%	
2488	Menos de 20 horas	1	1		
			100%		
	Total	1	1		
			100%		
2489	Más de 40 horas	1		1	
				100%	
	Total	1		1	
				100%	
2511	Entre 20 y 40 horas	1	1		
			100%		
	Total	1	1		
			100%		
2525	Más de 40 horas	1	1		
			100%		
	Total	1	1		
			100%		
2542	Menos de 20 horas	11	8	3	
			72.7%	27.3%	
	Entre 20 y 40 horas	12	10	2	

Clave	Horas a la semana que dedica a su trabajo	Núm. de sustentantes	Sin testimonio (ST)	Testimonio de desempeño satisfactorio (TDS)	Testimonio de desempeño sobresaliente (TDSS)
			83.3%	16.7%	
	Más de 40 horas	4	4		
			100%		
	Total	27	22	5	
			81.5%	18.5%	
2558	Más de 40 horas	1	1		
			100%		
	Total	1	1		
			100%		
2580	Menos de 20 horas	1	1		
			100%		
	Entre 20 y 40 horas	1	1		
			100%		
	Total	2	2		
			100%		
2583	Menos de 20 horas	1	1		
			100%		
	Total	1	1		
			100%		
2588	Más de 40 horas	1	1		
			100%		
	Total	1	1		
			100%		
2592	Menos de 20 horas	5	3		2
			60.0%		40.0%
	Entre 20 y 40 horas	7	6	1	
			85.7%	14.3%	
	Más de 40 horas	20	11	4	5
			55.0%	20.0%	25.0%
	Total	32	20	5	7
			62.5%	15.6%	21.9%
2593	Más de 40 horas	1	1		
			100%		
	Total	1	1		
			100%		
2596	Menos de 20 horas	1		1	
				100%	
	Entre 20 y 40 horas	15	10	5	
			66.7%	33.3%	
	Más de 40 horas	6	5	1	
			83.3%	16.7%	
	Total	22	15	7	

Clave	Horas a la semana que dedica a su trabajo	Núm. de sustentantes	Sin testimonio (ST)	Testimonio de desempeño satisfactorio (TDS)	Testimonio de desempeño sobresaliente (TDSS)
			68.2%	31.8%	
2604	Menos de 20 horas	2	2		
			100%		
	Entre 20 y 40 horas	13	7	6	
			53.8%	46.2%	
	Más de 40 horas	24	10	11	3
			41.7%	45.8%	12.5%
	Total	39	19	17	3
			48.7%	43.6%	7.7%
2605	Menos de 20 horas	2	2		
			100%		
	Entre 20 y 40 horas	6	3	2	1
			50.0%	33.3%	16.7%
	Más de 40 horas	6	2	3	1
			33.3%	50.0%	16.7%
	Total	14	7	5	2
			50.0%	35.7%	14.3%
2608	Menos de 20 horas	1	1		
			100%		
	Entre 20 y 40 horas	1		1	
				100%	
	Más de 40 horas	1		1	
				100%	
	Total	3	1	2	
			33.3%	66.7%	
2612	Entre 20 y 40 horas	8	6	2	
			75.0%	25.0%	
	Más de 40 horas	6	5	1	
			83.3%	16.7%	
	Total	14	11	3	
			78.6%	21.4%	
2613	Entre 20 y 40 horas	1	1		
			100%		
	Total	1	1		
			100%		
2614	Menos de 20 horas	3	1	2	
			33.3%	66.7%	
	Entre 20 y 40 horas	6	2	4	
			33.3%	66.7%	
	Más de 40 horas	17	5	5	7
			29.4%	29.4%	41.2%
	Total	26	8	11	7

Clave	Horas a la semana que dedica a su trabajo	Núm. de sustentantes	Sin testimonio (ST)	Testimonio de desempeño satisfactorio (TDS)	Testimonio de desempeño sobresaliente (TDSS)
			30.8%	42.3%	26.9%
2616	Menos de 20 horas	1		1	
				100%	
	Entre 20 y 40 horas	3	2	1	
			66.7%	33.3%	
	Más de 40 horas	2		2	
				100%	
	Total	6	2	4	
			33.3%	66.7%	
2619	Más de 40 horas	1		1	
				100%	
	Total	1		1	
				100%	
2624	Entre 20 y 40 horas	8	5	3	
			62.5%	37.5%	
	Más de 40 horas	3	2	1	
			66.7%	33.3%	
	Total	11	7	4	
			63.6%	36.4%	
2627	Menos de 20 horas	1		1	
				100%	
	Entre 20 y 40 horas	3		3	
				100%	
	Más de 40 horas	2		1	1
				50.0%	50.0%
	Total	6		5	1
				83.3%	16.7%
2644	Entre 20 y 40 horas	2	1	1	
			50.0%	50.0%	
	Total	2	1	1	
			50.0%	50.0%	
2650	Menos de 20 horas	2	2		
			100%		
	Entre 20 y 40 horas	7	3	4	
			42.9%	57.1%	
	Más de 40 horas	6	3	2	1
			50.0%	33.3%	16.7%
	Total	15	8	6	1
			53.3%	40.0%	6.7%
2654	Menos de 20 horas	1	1		
			100%		
	Entre 20 y 40 horas	4	2	2	

Clave	Horas a la semana que dedica a su trabajo	Núm. de sustentantes	Sin testimonio (ST)	Testimonio de desempeño satisfactorio (TDS)	Testimonio de desempeño sobresaliente (TDSS)
			50.0%	50.0%	
	Total	5	3	2	
			60.0%	40.0%	
2662	Más de 40 horas	2	2		
			100%		
	Total	2	2		
			100%		
2663	Entre 20 y 40 horas	2	1	1	
			50.0%	50.0%	
	Total	2	1	1	
			50.0%	50.0%	
2664	Entre 20 y 40 horas	1	1		
			100%		
	Total	1	1		
			100%		
2666	Entre 20 y 40 horas	1	1		
			100%		
	Total	1	1		
			100%		
2667	Entre 20 y 40 horas	1	1		
			100%		
	Total	1	1		
			100%		
2690	Menos de 20 horas	1	1		
			100%		
	Entre 20 y 40 horas	2	1	1	
			50.0%	50.0%	
	Más de 40 horas	4	3	1	
			75.0%	25.0%	
	Total	7	5	2	
			71.4%	28.6%	
2693	Más de 40 horas	1		1	
				100%	
	Total	1		1	
				100%	
2703	Menos de 20 horas	1	1		
			100%		
	Entre 20 y 40 horas	2	1	1	
			50.0%	50.0%	
	Más de 40 horas	2	1	1	
			50.0%	50.0%	
	Total	5	3	2	

Clave	Horas a la semana que dedica a su trabajo	Núm. de sustentantes	Sin testimonio (ST)	Testimonio de desempeño satisfactorio (TDS)	Testimonio de desempeño sobresaliente (TDSS)
			60.0%	40.0%	
2721	Menos de 20 horas	4	2	2	
			50.0%	50.0%	
	Entre 20 y 40 horas	8	6	2	
			75.0%	25.0%	
	Más de 40 horas	7	4	3	
			57.1%	42.9%	
	Total	19	12	7	
			63.2%	36.8%	
2742	Menos de 20 horas	3	1	1	1
			33.3%	33.3%	33.3%
	Entre 20 y 40 horas	2	1	1	
			50.0%	50.0%	
	Total	5	2	2	1
			40.0%	40.0%	20.0%
2761	Más de 40 horas	1	1		
			100%		
	Total	1	1		
			100%		
2764	Entre 20 y 40 horas	7	3	3	1
			42.9%	42.9%	14.3%
	Más de 40 horas	3	3		
			100%		
	Total	10	6	3	1
			60.0%	30.0%	10.0%
2765	Menos de 20 horas	1	1		
			100%		
	Entre 20 y 40 horas	5	2	3	
			40.0%	60.0%	
	Total	6	3	3	
			50.0%	50.0%	
2766	Menos de 20 horas	1	1		
			100%		
	Entre 20 y 40 horas	1	1		
			100%		
	Más de 40 horas	1	1		
			100%		
	Total	3	3		
			100%		
2768	Entre 20 y 40 horas	1	1		
			100%		
	Total	1	1		

Clave	Horas a la semana que dedica a su trabajo	Núm. de sustentantes	Sin testimonio (ST)	Testimonio de desempeño satisfactorio (TDS)	Testimonio de desempeño sobresaliente (TDSS)
			100%		
2771	Menos de 20 horas	1	1		
			100%		
	Entre 20 y 40 horas	1	1		
			100%		
	Más de 40 horas	1		1	
				100%	
	Total	3	2	1	
			66.7%	33.3%	
2785	Más de 40 horas	2	2		
			100%		
	Total	2	2		
			100%		
2786	Más de 40 horas	1		1	
				100%	
	Total	1		1	
				100%	
2787	Menos de 20 horas	1	1		
			100%		
	Entre 20 y 40 horas	3	2	1	
			66.7%	33.3%	
	Más de 40 horas	2	2		
			100%		
	Total	6	5	1	
			83.3%	16.7%	
2793	Menos de 20 horas	2	1	1	
			50.0%	50.0%	
	Entre 20 y 40 horas	1		1	
				100%	
	Total	3	1	2	
			33.3%	66.7%	
2812	Entre 20 y 40 horas	1	1		
			100%		
	Más de 40 horas	1	1		
			100%		
	Total	2	2		
			100%		
2821	Más de 40 horas	1		1	
				100%	
	Total	1		1	
				100%	
2826	Entre 20 y 40 horas	4	3		1

Clave	Horas a la semana que dedica a su trabajo	Núm. de sustentantes	Sin testimonio (ST)	Testimonio de desempeño satisfactorio (TDS)	Testimonio de desempeño sobresaliente (TDSS)
			75.0%		25.0%
	Más de 40 horas	1		1	
				100%	
	Total	5	3	1	1
			60.0%	20.0%	20.0%
2827	Menos de 20 horas	3	3		
			100%		
	Entre 20 y 40 horas	2	2		
			100%		
	Total	5	5		
			100%		
2852	Entre 20 y 40 horas	2	1	1	
			50.0%	50.0%	
	Total	2	1	1	
			50.0%	50.0%	
2856	Menos de 20 horas	1	1		
			100%		
	Más de 40 horas	1	1		
			100%		
	Total	2	2		
			100%		
2861	Más de 40 horas	2	2		
			100%		
	Total	2	2		
			100%		
2862	Entre 20 y 40 horas	4	3	1	
			75.0%	25.0%	
	Más de 40 horas	4	2	2	
			50.0%	50.0%	
	Total	8	5	3	
			62.5%	37.5%	
2864	Entre 20 y 40 horas	1	1		
			100%		
	Total	1	1		
			100%		
2907	Menos de 20 horas	2		1	1
				50.0%	50.0%
	Entre 20 y 40 horas	7		3	4
				42.9%	57.1%
	Más de 40 horas	13	3	6	4
			23.1%	46.2%	30.8%
	Total	22	3	10	9

Clave	Horas a la semana que dedica a su trabajo	Núm. de sustentantes	Sin testimonio (ST)	Testimonio de desempeño satisfactorio (TDS)	Testimonio de desempeño sobresaliente (TDSS)
			13.6%	45.5%	40.9%
2908	Menos de 20 horas	5	3	2	
			60.0%	40.0%	
	Entre 20 y 40 horas	3	3		
			100%		
	Más de 40 horas	3	3		
			100%		
	Total	11	9	2	
			81.8%	18.2%	
2913	Entre 20 y 40 horas	9		3	6
				33.3%	66.7%
	Total	9		3	6
				33.3%	66.7%
2914	Menos de 20 horas	1	1		
			100%		
	Entre 20 y 40 horas	3	2	1	
			66.7%	33.3%	
	Total	4	3	1	
			75.0%	25.0%	
2931	Entre 20 y 40 horas	2	1	1	
			50.0%	50.0%	
	Total	2	1	1	
			50.0%	50.0%	
2932	Menos de 20 horas	3	1	2	
			33.3%	66.7%	
	Total	3	1	2	
			33.3%	66.7%	
2933	Más de 40 horas	8	6	2	
			75.0%	25.0%	
	Total	8	6	2	
			75.0%	25.0%	
2938	Entre 20 y 40 horas	1			1
					100%
	Total	1			1
					100%
2964	Menos de 20 horas	1		1	
				100%	
	Entre 20 y 40 horas	5	2	3	
			40.0%	60.0%	
	Más de 40 horas	1	1		
			100%		
	Total	7	3	4	

Clave	Horas a la semana que dedica a su trabajo	Núm. de sustentantes	Sin testimonio (ST)	Testimonio de desempeño satisfactorio (TDS)	Testimonio de desempeño sobresaliente (TDSS)
			42.9%	57.1%	
2967	Entre 20 y 40 horas	2	1		1
			50.0%		50.0%
	Total	2	1		1
			50.0%		50.0%
2975	Entre 20 y 40 horas	1	1		
			100%		
	Total	1	1		
			100%		
2980	Entre 20 y 40 horas	3	1	2	
			33.3%	66.7%	
	Más de 40 horas	4		2	2
				50.0%	50.0%
	Total	7	1	4	2
			14.3%	57.1%	28.6%
2986	Más de 40 horas	1	1		
			100%		
	Total	1	1		
			100%		
2988	Menos de 20 horas	1		1	
				100%	
	Entre 20 y 40 horas	1		1	
				100%	
	Total	2		2	
				100%	
2996	Entre 20 y 40 horas	1	1		
			100%		
	Más de 40 horas	1		1	
				100%	
	Total	2	1	1	
			50.0%	50.0%	
2997	Más de 40 horas	2	2		
			100%		
	Total	2	2		
			100%		
3012	Menos de 20 horas	12	9	3	
			75.0%	25.0%	
	Entre 20 y 40 horas	27	21	6	
			77.8%	22.2%	
	Más de 40 horas	16	10	6	
			62.5%	37.5%	
	Total	55	40	15	

Clave	Horas a la semana que dedica a su trabajo	Núm. de sustentantes	Sin testimonio (ST)	Testimonio de desempeño satisfactorio (TDS)	Testimonio de desempeño sobresaliente (TDSS)
			72.7%	27.3%	
3013	Entre 20 y 40 horas	1			1
					100%
	Más de 40 horas	1			1
					100%
	Total	2			2
					100%
3016	Menos de 20 horas	2	2		
			100%		
	Entre 20 y 40 horas	10	7	3	
			70.0%	30.0%	
	Más de 40 horas	6	2	4	
			33.3%	66.7%	
	Total	18	11	7	
			61.1%	38.9%	
3017	Menos de 20 horas	1	1		
			100%		
	Total	1	1		
			100%		
3026	Menos de 20 horas	2		2	
				100%	
	Entre 20 y 40 horas	2	1	1	
			50.0%	50.0%	
	Más de 40 horas	3		3	
				100%	
	Total	7	1	6	
			14.3%	85.7%	
3033	Entre 20 y 40 horas	3	3		
			100%		
	Más de 40 horas	1	1		
			100%		
	Total	4	4		
			100%		
3034	Menos de 20 horas	5	3	1	1
			60.0%	20.0%	20.0%
	Entre 20 y 40 horas	11	4	5	2
			36.4%	45.5%	18.2%
	Más de 40 horas	4	3	1	
			75.0%	25.0%	
	Total	20	10	7	3
			50.0%	35.0%	15.0%
3040	Menos de 20 horas	1		1	

Clave	Horas a la semana que dedica a su trabajo	Núm. de sustentantes	Sin testimonio (ST)	Testimonio de desempeño satisfactorio (TDS)	Testimonio de desempeño sobresaliente (TDSS)
				100%	
	Entre 20 y 40 horas	1		1	
				100%	
	Más de 40 horas	1	1		
			100%		
	Total	3	1	2	
			33.3%	66.7%	
3043	Menos de 20 horas	3	3		
			100%		
	Entre 20 y 40 horas	8	7	1	
			87.5%	12.5%	
	Más de 40 horas	7	6	1	
			85.7%	14.3%	
	Total	18	16	2	
			88.9%	11.1%	
3044	Menos de 20 horas	5	3	2	
			60.0%	40.0%	
	Entre 20 y 40 horas	20	10	10	
			50.0%	50.0%	
	Más de 40 horas	24	15	9	
			62.5%	37.5%	
	Total	49	28	21	
			57.1%	42.9%	
3055	Entre 20 y 40 horas	1	1		
			100%		
	Más de 40 horas	2		1	1
				50.0%	50.0%
	Total	3	1	1	1
			33.3%	33.3%	33.3%
3056	Entre 20 y 40 horas	1	1		
			100%		
	Total	1	1		
			100%		
3060	Menos de 20 horas	2			2
					100%
	Entre 20 y 40 horas	8	6	2	
			75.0%	25.0%	
	Más de 40 horas	30	14	13	3
			46.7%	43.3%	10.0%
	Total	40	20	15	5
			50.0%	37.5%	12.5%
3062	Entre 20 y 40 horas	1		1	

Clave	Horas a la semana que dedica a su trabajo	Núm. de sustentantes	Sin testimonio (ST)	Testimonio de desempeño satisfactorio (TDS)	Testimonio de desempeño sobresaliente (TDSS)
				100%	
	Más de 40 horas	1	1		
			100%		
	Total	2	1	1	
			50.0%	50.0%	
3063	Entre 20 y 40 horas	3	2	1	
			66.7%	33.3%	
	Más de 40 horas	1	1		
			100%		
	Total	4	3	1	
			75.0%	25.0%	
3066	Menos de 20 horas	1	1		
			100%		
	Entre 20 y 40 horas	1	1		
			100%		
	Más de 40 horas	2	2		
			100%		
	Total	4	4		
			100%		
3068	Menos de 20 horas	1		1	
				100%	
	Entre 20 y 40 horas	3	1	2	
			33.3%	66.7%	
	Total	4	1	3	
			25.0%	75.0%	
3069	Entre 20 y 40 horas	3	2	1	
			66.7%	33.3%	
	Total	3	2	1	
			66.7%	33.3%	
3073	Entre 20 y 40 horas	1	1		
			100%		
	Más de 40 horas	1		1	
				100%	
	Total	2	1	1	
			50.0%	50.0%	
3074	Entre 20 y 40 horas	1	1		
			100%		
	Más de 40 horas	2	2		
			100%		
	Total	3	3		
			100%		
3075	Menos de 20 horas	1		1	

Clave	Horas a la semana que dedica a su trabajo	Núm. de sustentantes	Sin testimonio (ST)	Testimonio de desempeño satisfactorio (TDS)	Testimonio de desempeño sobresaliente (TDSS)
				100%	
	Total	1		1	
				100%	
3082	Entre 20 y 40 horas	1	1		
			100%		
	Total	1	1		
			100%		
3085	Menos de 20 horas	3	2	1	
			66.7%	33.3%	
	Entre 20 y 40 horas	6	5	1	
			83.3%	16.7%	
	Total	9	7	2	
			77.8%	22.2%	
3086	Menos de 20 horas	3	3		
			100%		
	Entre 20 y 40 horas	4	4		
			100%		
	Más de 40 horas	2	1	1	
			50.0%	50.0%	
	Total	9	8	1	
			88.9%	11.1%	
3090	Menos de 20 horas	1		1	
				100%	
	Entre 20 y 40 horas	2	1	1	
			50.0%	50.0%	
	Total	3	1	2	
			33.3%	66.7%	
3101	Menos de 20 horas	1	1		
			100%		
	Entre 20 y 40 horas	1		1	
				100%	
	Más de 40 horas	4	3		1
			75.0%		25.0%
	Total	6	4	1	1
			66.7%	16.7%	16.7%
3104	Entre 20 y 40 horas	3	2	1	
			66.7%	33.3%	
	Más de 40 horas	1	1		
			100%		
	Total	4	3	1	
			75.0%	25.0%	
3106	Más de 40 horas	1		1	

Clave	Horas a la semana que dedica a su trabajo	Núm. de sustentantes	Sin testimonio (ST)	Testimonio de desempeño satisfactorio (TDS)	Testimonio de desempeño sobresaliente (TDSS)
				100%	
	Total	1		1	
				100%	
3113	Menos de 20 horas	1	1		
			100%		
	Entre 20 y 40 horas	11	6	5	
			54.5%	45.5%	
	Más de 40 horas	7	2	5	
			28.6%	71.4%	
	Total	19	9	10	
			47.4%	52.6%	
3120	Más de 40 horas	2	2		
			100%		
	Total	2	2		
			100%		
3124	Entre 20 y 40 horas	5	4	1	
			80.0%	20.0%	
	Total	5	4	1	
			80.0%	20.0%	
3127	Entre 20 y 40 horas	3	3		
			100%		
	Más de 40 horas	2	2		
			100%		
	Total	5	5		
			100%		
3130	Menos de 20 horas	2	2		
			100%		
	Entre 20 y 40 horas	8	2	6	
			25.0%	75.0%	
	Más de 40 horas	6	6		
			100%		
	Total	16	10	6	
			62.5%	37.5%	
3140	Entre 20 y 40 horas	2	2		
			100%		
	Total	2	2		
			100%		
3161	Entre 20 y 40 horas	13		7	6
				53.8%	46.2%
	Más de 40 horas	10	2	7	1
			20.0%	70.0%	10.0%
	Total	23	2	14	7

Clave	Horas a la semana que dedica a su trabajo	Núm. de sustentantes	Sin testimonio (ST)	Testimonio de desempeño satisfactorio (TDS)	Testimonio de desempeño sobresaliente (TDSS)
			8.7%	60.9%	30.4%
3162	Menos de 20 horas	1		1	
				100%	
	Entre 20 y 40 horas	2		1	1
				50.0%	50.0%
	Más de 40 horas	1			1
					100%
	Total	4		2	2
				50.0%	50.0%
3166	Menos de 20 horas	3	2		1
			66.7%		33.3%
	Entre 20 y 40 horas	18	5	9	4
			27.8%	50.0%	22.2%
	Más de 40 horas	6	2	2	2
			33.3%	33.3%	33.3%
	Total	27	9	11	7
			33.3%	40.7%	25.9%
3167	Menos de 20 horas	2	2		
			100%		
	Entre 20 y 40 horas	7	7		
			100%		
	Más de 40 horas	2	2		
			100%		
	Total	11	11		
			100%		
3168	Menos de 20 horas	2	2		
			100%		
	Entre 20 y 40 horas	9	8	1	
			88.9%	11.1%	
	Más de 40 horas	4	4		
			100%		
	Total	15	14	1	
			93.3%	6.7%	
3169	Menos de 20 horas	4	1	2	1
			25.0%	50.0%	25.0%
	Entre 20 y 40 horas	12	3	6	3
			25.0%	50.0%	25.0%
	Más de 40 horas	11	3	5	3
			27.3%	45.5%	27.3%
	Total	27	7	13	7
			25.9%	48.1%	25.9%
3173	Entre 20 y 40 horas	4	3	1	

Clave	Horas a la semana que dedica a su trabajo	Núm. de sustentantes	Sin testimonio (ST)	Testimonio de desempeño satisfactorio (TDS)	Testimonio de desempeño sobresaliente (TDSS)
			75.0%	25.0%	
	Más de 40 horas	4	3	1	
			75.0%	25.0%	
	Total	8	6	2	
			75.0%	25.0%	
3183	Menos de 20 horas	3		1	2
				33.3%	66.7%
	Entre 20 y 40 horas	11		6	5
				54.5%	45.5%
	Más de 40 horas	8		3	5
				37.5%	62.5%
	Total	22		10	12
				45.5%	54.5%
3185	Menos de 20 horas	3	3		
			100%		
	Entre 20 y 40 horas	8	7	1	
			87.5%	12.5%	
	Más de 40 horas	5	2	3	
			40.0%	60.0%	
	Total	16	12	4	
			75.0%	25.0%	
3188	Menos de 20 horas	3	2	1	
			66.7%	33.3%	
	Entre 20 y 40 horas	9	6	2	1
			66.7%	22.2%	11.1%
	Más de 40 horas	10	7	2	1
			70.0%	20.0%	10.0%
	Total	22	15	5	2
			68.2%	22.7%	9.1%
3207	Menos de 20 horas	4	1	3	
			25.0%	75.0%	
	Entre 20 y 40 horas	5	1	3	1
			20.0%	60.0%	20.0%
	Más de 40 horas	2		2	
				100%	
	Total	11	2	8	1
			18.2%	72.7%	9.1%
3208	Menos de 20 horas	1		1	
				100%	
	Entre 20 y 40 horas	6	3	3	
			50.0%	50.0%	
	Más de 40 horas	11	5	6	

Clave	Horas a la semana que dedica a su trabajo	Núm. de sustentantes	Sin testimonio (ST)	Testimonio de desempeño satisfactorio (TDS)	Testimonio de desempeño sobresaliente (TDSS)
			45.5%	54.5%	
	Total	18	8	10	
			44.4%	55.6%	
3212	Menos de 20 horas	1	1		
			100%		
	Entre 20 y 40 horas	1	1		
			100%		
	Más de 40 horas	2		2	
				100%	
	Total	4	2	2	
			50.0%	50.0%	
3229	Menos de 20 horas	1		1	
				100%	
	Entre 20 y 40 horas	6	3	3	
			50.0%	50.0%	
	Más de 40 horas	10	7	3	
			70.0%	30.0%	
	Total	17	10	7	
			58.8%	41.2%	
3235	Más de 40 horas	3	3		
			100%		
	Total	3	3		
			100%		
3241	Menos de 20 horas	1		1	
				100%	
	Entre 20 y 40 horas	2	1	1	
			50.0%	50.0%	
	Más de 40 horas	1		1	
				100%	
	Total	4	1	3	
			25.0%	75.0%	
3253	Entre 20 y 40 horas	2	1		1
			50.0%		50.0%
	Total	2	1		1
			50.0%		50.0%
3259	Entre 20 y 40 horas	3	1		2
			33.3%		66.7%
	Más de 40 horas	2			2
					100%
	Total	5	1		4
			20.0%		80.0%
3261	Menos de 20 horas	3	2	1	

Clave	Horas a la semana que dedica a su trabajo	Núm. de sustentantes	Sin testimonio (ST)	Testimonio de desempeño satisfactorio (TDS)	Testimonio de desempeño sobresaliente (TDSS)
			66.7%	33.3%	
	Entre 20 y 40 horas	6	5	1	
			83.3%	16.7%	
	Más de 40 horas	7	3	4	
			42.9%	57.1%	
	Total	16	10	6	
			62.5%	37.5%	
3262	Menos de 20 horas	28	18	9	1
			64.3%	32.1%	3.6%
	Entre 20 y 40 horas	69	39	27	3
			56.5%	39.1%	4.3%
	Más de 40 horas	37	23	12	2
			62.2%	32.4%	5.4%
	Total	134	80	48	6
			59.7%	35.8%	4.5%
3265	Entre 20 y 40 horas	2	2		
			100%		
	Más de 40 horas	1		1	
				100%	
	Total	3	2	1	
			66.7%	33.3%	
3266	Más de 40 horas	1	1		
			100%		
	Total	1	1		
			100%		
3273	Más de 40 horas	2	1	1	
			50.0%	50.0%	
	Total	2	1	1	
			50.0%	50.0%	
3279	Más de 40 horas	1	1		
			100%		
	Total	1	1		
			100%		
3280	Entre 20 y 40 horas	3	3		
			100%		
	Más de 40 horas	4	3		1
			75.0%		25.0%
	Total	7	6		1
			85.7%		14.3%
3281	Menos de 20 horas	1	1		
			100%		
	Entre 20 y 40 horas	2	1	1	

Clave	Horas a la semana que dedica a su trabajo	Núm. de sustentantes	Sin testimonio (ST)	Testimonio de desempeño satisfactorio (TDS)	Testimonio de desempeño sobresaliente (TDSS)
			50.0%	50.0%	
	Más de 40 horas	5	5		
			100%		
	Total	8	7	1	
			87.5%	12.5%	
3290	Menos de 20 horas	2	1	1	
			50.0%	50.0%	
	Entre 20 y 40 horas	6	4	2	
			66.7%	33.3%	
	Más de 40 horas	4		3	1
				75.0%	25.0%
	Total	12	5	6	1
			41.7%	50.0%	8.3%
3292	Menos de 20 horas	2	2		
			100%		
	Entre 20 y 40 horas	8	8		
			100%		
	Más de 40 horas	2	2		
			100%		
	Total	12	12		
			100%		
3298	Entre 20 y 40 horas	1	1		
			100%		
	Total	1	1		
			100%		
3299	Entre 20 y 40 horas	1		1	
				100%	
	Total	1		1	
				100%	
3300	Más de 40 horas	1	1		
			100%		
	Total	1	1		
			100%		
3306	Entre 20 y 40 horas	5	3	2	
			60.0%	40.0%	
	Más de 40 horas	2	1	1	
			50.0%	50.0%	
	Total	7	4	3	
			57.1%	42.9%	
3309	Entre 20 y 40 horas	1	1		
			100%		
	Más de 40 horas	2	1	1	

Clave	Horas a la semana que dedica a su trabajo	Núm. de sustentantes	Sin testimonio (ST)	Testimonio de desempeño satisfactorio (TDS)	Testimonio de desempeño sobresaliente (TDSS)
			50.0%	50.0%	
	Total	3	2	1	
			66.7%	33.3%	
3312	Menos de 20 horas	1	1		
			100%		
	Entre 20 y 40 horas	5	3	2	
			60.0%	40.0%	
	Más de 40 horas	3	2	1	
			66.7%	33.3%	
	Total	9	6	3	
			66.7%	33.3%	
3316	Más de 40 horas	1		1	
				100%	
	Total	1		1	
				100%	
3323	Menos de 20 horas	4	2	2	
			50.0%	50.0%	
	Entre 20 y 40 horas	10	7	3	
			70.0%	30.0%	
	Más de 40 horas	12	5	6	1
			41.7%	50.0%	8.3%
	Total	26	14	11	1
			53.8%	42.3%	3.8%
3327	Entre 20 y 40 horas	2	2		
			100%		
	Total	2	2		
			100%		
3333	Más de 40 horas	1		1	
				100%	
	Total	1		1	
				100%	
3339	Menos de 20 horas	1	1		
			100%		
	Entre 20 y 40 horas	1		1	
				100%	
	Más de 40 horas	4	4		
			100%		
	Total	6	5	1	
			83.3%	16.7%	
3340	Menos de 20 horas	1	1		
			100%		
	Total	1	1		

Clave	Horas a la semana que dedica a su trabajo	Núm. de sustentantes	Sin testimonio (ST)	Testimonio de desempeño satisfactorio (TDS)	Testimonio de desempeño sobresaliente (TDSS)
			100%		
3344	Entre 20 y 40 horas	2	1	1	
			50.0%	50.0%	
	Más de 40 horas	3	1	2	
			33.3%	66.7%	
	Total	5	2	3	
			40.0%	60.0%	
3351	Menos de 20 horas	3	3		
			100%		
	Entre 20 y 40 horas	12	7	4	1
			58.3%	33.3%	8.3%
	Más de 40 horas	14	9	3	2
			64.3%	21.4%	14.3%
	Total	29	19	7	3
			65.5%	24.1%	10.3%
3357	Más de 40 horas	1			1
					100%
	Total	1			1
					100%
3385	Menos de 20 horas	10	9	1	
			90.0%	10.0%	
	Entre 20 y 40 horas	34	20	10	4
			58.8%	29.4%	11.8%
	Más de 40 horas	33	18	12	3
			54.5%	36.4%	9.1%
	Total	77	47	23	7
			61.0%	29.9%	9.1%
3386	Más de 40 horas	1		1	
				100%	
	Total	1		1	
				100%	
3399	Menos de 20 horas	2	2		
			100%		
	Total	2	2		
			100%		
3405	Menos de 20 horas	5	4	1	
			80.0%	20.0%	
	Entre 20 y 40 horas	5	2	3	
			40.0%	60.0%	
	Más de 40 horas	2	1	1	
			50.0%	50.0%	
	Total	12	7	5	

Clave	Horas a la semana que dedica a su trabajo	Núm. de sustentantes	Sin testimonio (ST)	Testimonio de desempeño satisfactorio (TDS)	Testimonio de desempeño sobresaliente (TDSS)
			58.3%	41.7%	
3406	Menos de 20 horas	3	2	1	
			66.7%	33.3%	
	Entre 20 y 40 horas	4	4		
			100%		
	Más de 40 horas	2	2		
			100%		
	Total	9	8	1	
			88.9%	11.1%	
3408	Menos de 20 horas	4	4		
			100%		
	Entre 20 y 40 horas	28	21	7	
			75.0%	25.0%	
	Más de 40 horas	11	11		
			100%		
	Total	43	36	7	
			83.7%	16.3%	
3409	Menos de 20 horas	1	1		
			100%		
	Más de 40 horas	1	1		
			100%		
	Total	2	2		
			100%		
3410	Menos de 20 horas	5	5		
			100%		
	Entre 20 y 40 horas	18	15	3	
			83.3%	16.7%	
	Más de 40 horas	4	4		
			100%		
	Total	27	24	3	
			88.9%	11.1%	
3411	Menos de 20 horas	3	2	1	
			66.7%	33.3%	
	Entre 20 y 40 horas	8	7		1
			87.5%		12.5%
	Más de 40 horas	8	7	1	
			87.5%	12.5%	
	Total	19	16	2	1
			84.2%	10.5%	5.3%
3412	Menos de 20 horas	3	3		
			100%		
	Entre 20 y 40 horas	8	5	1	2

Clave	Horas a la semana que dedica a su trabajo	Núm. de sustentantes	Sin testimonio (ST)	Testimonio de desempeño satisfactorio (TDS)	Testimonio de desempeño sobresaliente (TDSS)
			62.5%	12.5%	25.0%
	Más de 40 horas	5	2	3	
			40.0%	60.0%	
	Total	16	10	4	2
			62.5%	25.0%	12.5%
3419	Menos de 20 horas	2	2		
			100%		
	Entre 20 y 40 horas	7	6	1	
			85.7%	14.3%	
	Más de 40 horas	3	2	1	
			66.7%	33.3%	
	Total	12	10	2	
			83.3%	16.7%	
3420	Menos de 20 horas	4	4		
			100%		
	Entre 20 y 40 horas	2	1	1	
			50.0%	50.0%	
	Más de 40 horas	2	2		
			100%		
	Total	8	7	1	
			87.5%	12.5%	
3421	Menos de 20 horas	3	3		
			100%		
	Entre 20 y 40 horas	14	12	2	
			85.7%	14.3%	
	Más de 40 horas	2	2		
			100%		
	Total	19	17	2	
			89.5%	10.5%	
3424	Entre 20 y 40 horas	1		1	
				100%	
	Total	1		1	
				100%	
3428	Menos de 20 horas	1	1		
			100%		
	Entre 20 y 40 horas	3	1	2	
			33.3%	66.7%	
	Más de 40 horas	2		1	1
				50.0%	50.0%
	Total	6	2	3	1
			33.3%	50.0%	16.7%
3436	Entre 20 y 40 horas	6		3	3

Clave	Horas a la semana que dedica a su trabajo	Núm. de sustentantes	Sin testimonio (ST)	Testimonio de desempeño satisfactorio (TDS)	Testimonio de desempeño sobresaliente (TDSS)
				50.0%	50.0%
	Más de 40 horas	1			1
					100%
	Total	7		3	4
				42.9%	57.1%
3437	Entre 20 y 40 horas	3	3		
			100%		
	Total	3	3		
			100%		
3444	Menos de 20 horas	1		1	
				100%	
	Entre 20 y 40 horas	4	2	2	
			50.0%	50.0%	
	Más de 40 horas	5	2	3	
			40.0%	60.0%	
	Total	10	4	6	
			40.0%	60.0%	
3446	Menos de 20 horas	1	1		
			100%		
	Entre 20 y 40 horas	3	2	1	
			66.7%	33.3%	
	Total	4	3	1	
			75.0%	25.0%	
3448	Más de 40 horas	1	1		
			100%		
	Total	1	1		
			100%		
3457	Entre 20 y 40 horas	1	1		
			100%		
	Más de 40 horas	1	1		
			100%		
	Total	2	2		
			100%		
3458	Entre 20 y 40 horas	2	1	1	
			50.0%	50.0%	
	Más de 40 horas	6	2	2	2
			33.3%	33.3%	33.3%
	Total	8	3	3	2
			37.5%	37.5%	25.0%
3471	Menos de 20 horas	9	6	3	
			66.7%	33.3%	
	Entre 20 y 40 horas	8	5	3	

Clave	Horas a la semana que dedica a su trabajo	Núm. de sustentantes	Sin testimonio (ST)	Testimonio de desempeño satisfactorio (TDS)	Testimonio de desempeño sobresaliente (TDSS)
			62.5%	37.5%	
	Más de 40 horas	4	1	3	
			25.0%	75.0%	
	Total	21	12	9	
			57.1%	42.9%	
3494	Entre 20 y 40 horas	2	2		
			100%		
	Más de 40 horas	1		1	
				100%	
	Total	3	2	1	
			66.7%	33.3%	
3495	Menos de 20 horas	5	5		
			100%		
	Entre 20 y 40 horas	2		1	1
				50.0%	50.0%
	Más de 40 horas	2	1	1	
			50.0%	50.0%	
	Total	9	6	2	1
			66.7%	22.2%	11.1%
3497	Menos de 20 horas	1	1		
			100%		
	Entre 20 y 40 horas	3	2	1	
			66.7%	33.3%	
	Total	4	3	1	
			75.0%	25.0%	
3500	Más de 40 horas	2	2		
			100%		
	Total	2	2		
			100%		
3504	Menos de 20 horas	4	3	1	
			75.0%	25.0%	
	Entre 20 y 40 horas	9	4	3	2
			44.4%	33.3%	22.2%
	Más de 40 horas	1	1		
			100%		
	Total	14	8	4	2
			57.1%	28.6%	14.3%
3514	Más de 40 horas	3	3		
			100%		
	Total	3	3		
			100%		
3516	Más de 40 horas	2	2		

Clave	Horas a la semana que dedica a su trabajo	Núm. de sustentantes	Sin testimonio (ST)	Testimonio de desempeño satisfactorio (TDS)	Testimonio de desempeño sobresaliente (TDSS)
			100%		
	Total	2	2		
			100%		
3533	Menos de 20 horas	3	3		
			100%		
	Entre 20 y 40 horas	12	10	2	
			83.3%	16.7%	
	Más de 40 horas	9	7	2	
			77.8%	22.2%	
	Total	24	20	4	
			83.3%	16.7%	
3535	Menos de 20 horas	1	1		
			100%		
	Entre 20 y 40 horas	5	5		
			100%		
	Más de 40 horas	1	1		
			100%		
	Total	7	7		
			100%		
3536	Menos de 20 horas	2	2		
			100%		
	Entre 20 y 40 horas	2	2		
			100%		
	Más de 40 horas	1	1		
			100%		
	Total	5	5		
			100%		
3537	Más de 40 horas	1	1		
			100%		
	Total	1	1		
			100%		
3543	Entre 20 y 40 horas	2	2		
			100%		
	Más de 40 horas	4	4		
			100%		
	Total	6	6		
			100%		
3548	Más de 40 horas	2	1	1	
			50.0%	50.0%	
	Total	2	1	1	
			50.0%	50.0%	
3549	Menos de 20 horas	6	6		

Clave	Horas a la semana que dedica a su trabajo	Núm. de sustentantes	Sin testimonio (ST)	Testimonio de desempeño satisfactorio (TDS)	Testimonio de desempeño sobresaliente (TDSS)
			100%		
	Entre 20 y 40 horas	4	3		1
			75.0%		25.0%
	Más de 40 horas	3	3		
			100%		
	Total	13	12		1
			92.3%		7.7%
3552	Menos de 20 horas	3	3		
			100%		
	Entre 20 y 40 horas	1	1		
			100%		
	Total	4	4		
			100%		
3571	Entre 20 y 40 horas	3	1	2	
			33.3%	66.7%	
	Más de 40 horas	5	1	3	1
			20.0%	60.0%	20.0%
	Total	8	2	5	1
			25.0%	62.5%	12.5%
3573	Menos de 20 horas	1	1		
			100%		
	Entre 20 y 40 horas	2	2		
			100%		
	Total	3	3		
			100%		
3586	Entre 20 y 40 horas	1	1		
			100%		
	Más de 40 horas	1	1		
			100%		
	Total	2	2		
			100%		
3587	Entre 20 y 40 horas	1	1		
			100%		
	Total	1	1		
			100%		
3601	Más de 40 horas	3	1	2	
			33.3%	66.7%	
	Total	3	1	2	
			33.3%	66.7%	
3610	Entre 20 y 40 horas	1	1		
			100%		
	Más de 40 horas	1	1		

Clave	Horas a la semana que dedica a su trabajo	Núm. de sustentantes	Sin testimonio (ST)	Testimonio de desempeño satisfactorio (TDS)	Testimonio de desempeño sobresaliente (TDSS)
			100%		
	Total	2	2		
			100%		
3614	Menos de 20 horas	2	1	1	
			50.0%	50.0%	
	Entre 20 y 40 horas	7	4	3	
			57.1%	42.9%	
	Más de 40 horas	3	1	2	
			33.3%	66.7%	
	Total	12	6	6	
			50.0%	50.0%	
3632	Más de 40 horas	5	1	4	
			20.0%	80.0%	
	Total	5	1	4	
			20.0%	80.0%	
3635	Más de 40 horas	1	1		
			100%		
	Total	1	1		
			100%		
3636	Entre 20 y 40 horas	2	2		
			100%		
	Total	2	2		
			100%		
3640	Menos de 20 horas	1	1		
			100%		
	Entre 20 y 40 horas	6	3	3	
			50.0%	50.0%	
	Más de 40 horas	10	5	5	
			50.0%	50.0%	
	Total	17	9	8	
			52.9%	47.1%	
3642	Entre 20 y 40 horas	1		1	
				100%	
	Más de 40 horas	1		1	
				100%	
	Total	2		2	
				100%	
3644	Más de 40 horas	1	1		
			100%		
	Total	1	1		
			100%		
3645	Menos de 20 horas	1	1		

Clave	Horas a la semana que dedica a su trabajo	Núm. de sustentantes	Sin testimonio (ST)	Testimonio de desempeño satisfactorio (TDS)	Testimonio de desempeño sobresaliente (TDSS)
			100%		
	Entre 20 y 40 horas	3	1	2	
			33.3%	66.7%	
	Más de 40 horas	1		1	
				100%	
	Total	5	2	3	
			40.0%	60.0%	
3646	Más de 40 horas	4		3	1
				75.0%	25.0%
	Total	4		3	1
				75.0%	25.0%
3648	Menos de 20 horas	3	3		
			100%		
	Entre 20 y 40 horas	8	5	3	
			62.5%	37.5%	
	Más de 40 horas	9	9		
			100%		
	Total	20	17	3	
			85.0%	15.0%	
3650	Entre 20 y 40 horas	1		1	
				100%	
	Más de 40 horas	6	3	3	
			50.0%	50.0%	
	Total	7	3	4	
			42.9%	57.1%	
3652	Menos de 20 horas	1	1		
			100%		
	Entre 20 y 40 horas	3	3		
			100%		
	Más de 40 horas	7	7		
			100%		
	Total	11	11		
			100%		
3653	Entre 20 y 40 horas	1	1		
			100%		
	Más de 40 horas	7	3	3	1
			42.9%	42.9%	14.3%
	Total	8	4	3	1
			50.0%	37.5%	12.5%
3699	Menos de 20 horas	11	6	1	4
			54.5%	9.1%	36.4%
	Entre 20 y 40 horas	23	4	13	6

Clave	Horas a la semana que dedica a su trabajo	Núm. de sustentantes	Sin testimonio (ST)	Testimonio de desempeño satisfactorio (TDS)	Testimonio de desempeño sobresaliente (TDSS)
			17.4%	56.5%	26.1%
	Más de 40 horas	19	4	10	5
			21.1%	52.6%	26.3%
	Total	53	14	24	15
			26.4%	45.3%	28.3%
3702	Menos de 20 horas	3	1	2	
			33.3%	66.7%	
	Entre 20 y 40 horas	11	3	6	2
			27.3%	54.5%	18.2%
	Más de 40 horas	2		2	
				100%	
	Total	16	4	10	2
			25.0%	62.5%	12.5%
3704	Más de 40 horas	1		1	
				100%	
	Total	1		1	
				100%	
3706	Menos de 20 horas	5	2	3	
			40.0%	60.0%	
	Entre 20 y 40 horas	10	6	4	
			60.0%	40.0%	
	Más de 40 horas	14	8	3	3
			57.1%	21.4%	21.4%
	Total	29	16	10	3
			55.2%	34.5%	10.3%
3712	Más de 40 horas	1	1		
			100%		
	Total	1	1		
			100%		
3713	Menos de 20 horas	5	4	1	
			80.0%	20.0%	
	Entre 20 y 40 horas	2	1	1	
			50.0%	50.0%	
	Total	7	5	2	
			71.4%	28.6%	
3714	Menos de 20 horas	1		1	
				100%	
	Más de 40 horas	2	1	1	
			50.0%	50.0%	
	Total	3	1	2	
			33.3%	66.7%	
3718	Más de 40 horas	1	1		

Clave	Horas a la semana que dedica a su trabajo	Núm. de sustentantes	Sin testimonio (ST)	Testimonio de desempeño satisfactorio (TDS)	Testimonio de desempeño sobresaliente (TDSS)
			100%		
	Total	1	1		
			100%		
3767	Entre 20 y 40 horas	3	3		
			100%		
	Más de 40 horas	4	4		
			100%		
	Total	7	7		
			100%		
3768	Más de 40 horas	1	1		
			100%		
	Total	1	1		
			100%		
3769	Menos de 20 horas	1	1		
			100%		
	Más de 40 horas	1	1		
			100%		
	Total	2	2		
			100%		
3772	Entre 20 y 40 horas	1	1		
			100%		
	Más de 40 horas	1	1		
			100%		
	Total	2	2		
			100%		
3774	Menos de 20 horas	1	1		
			100%		
	Total	1	1		
			100%		
3776	Entre 20 y 40 horas	7	6	1	
			85.7%	14.3%	
	Más de 40 horas	1	1		
			100%		
	Total	8	7	1	
			87.5%	12.5%	
3777	Entre 20 y 40 horas	1	1		
			100%		
	Más de 40 horas	2	1	1	
			50.0%	50.0%	
	Total	3	2	1	
			66.7%	33.3%	
3778	Entre 20 y 40 horas	1		1	

Clave	Horas a la semana que dedica a su trabajo	Núm. de sustentantes	Sin testimonio (ST)	Testimonio de desempeño satisfactorio (TDS)	Testimonio de desempeño sobresaliente (TDSS)
				100%	
	Total	1		1	
				100%	
3779	Menos de 20 horas	2	2		
			100%		
	Entre 20 y 40 horas	2	2		
			100%		
	Más de 40 horas	1	1		
			100%		
	Total	5	5		
			100%		
3781	Más de 40 horas	1	1		
			100%		
	Total	1	1		
			100%		
3789	Menos de 20 horas	1	1		
			100%		
	Total	1	1		
			100%		
3795	Menos de 20 horas	1	1		
			100%		
	Entre 20 y 40 horas	2	2		
			100%		
	Total	3	3		
			100%		
3821	Menos de 20 horas	1	1		
			100%		
	Total	1	1		
			100%		
3841	Entre 20 y 40 horas	4	2	2	
			50.0%	50.0%	
	Más de 40 horas	2	2		
			100%		
	Total	6	4	2	
			66.7%	33.3%	
3842	Menos de 20 horas	3	3		
			100%		
	Entre 20 y 40 horas	2	2		
			100%		
	Más de 40 horas	2		2	
				100%	
	Total	7	5	2	

Clave	Horas a la semana que dedica a su trabajo	Núm. de sustentantes	Sin testimonio (ST)	Testimonio de desempeño satisfactorio (TDS)	Testimonio de desempeño sobresaliente (TDSS)
			71.4%	28.6%	
3843	Entre 20 y 40 horas	2	2		
			100%		
	Total	2	2		
			100%		
3844	Menos de 20 horas	2	2		
			100%		
	Entre 20 y 40 horas	6	5	1	
			83.3%	16.7%	
	Total	8	7	1	
			87.5%	12.5%	
3845	Menos de 20 horas	2	2		
			100%		
	Entre 20 y 40 horas	1	1		
			100%		
	Total	3	3		
			100%		
3846	Menos de 20 horas	1		1	
				100%	
	Entre 20 y 40 horas	1			1
					100%
	Total	2		1	1
				50.0%	50.0%
3847	Menos de 20 horas	4	4		
			100%		
	Entre 20 y 40 horas	3	3		
			100%		
	Más de 40 horas	1	1		
			100%		
	Total	8	8		
			100%		
3848	Entre 20 y 40 horas	11	1	4	6
			9.1%	36.4%	54.5%
	Más de 40 horas	6		2	4
				33.3%	66.7%
	Total	17	1	6	10
			5.9%	35.3%	58.8%
3849	Menos de 20 horas	3	3		
			100%		
	Entre 20 y 40 horas	5	5		
			100%		
	Más de 40 horas	7	2	5	

Clave	Horas a la semana que dedica a su trabajo	Núm. de sustentantes	Sin testimonio (ST)	Testimonio de desempeño satisfactorio (TDS)	Testimonio de desempeño sobresaliente (TDSS)
			28.6%	71.4%	
	Total	15	10	5	
			66.7%	33.3%	
3862	Entre 20 y 40 horas	1	1		
			100%		
	Más de 40 horas	1	1		
			100%		
	Total	2	2		
			100%		
3865	Menos de 20 horas	5	4	1	
			80.0%	20.0%	
	Entre 20 y 40 horas	2		1	1
				50.0%	50.0%
	Total	7	4	2	1
			57.1%	28.6%	14.3%
3866	Menos de 20 horas	1	1		
			100%		
	Más de 40 horas	1	1		
			100%		
	Total	2	2		
			100%		
3869	Menos de 20 horas	5	5		
			100%		
	Entre 20 y 40 horas	1		1	
				100%	
	Más de 40 horas	3	3		
			100%		
	Total	9	8	1	
			88.9%	11.1%	
3870	Menos de 20 horas	1	1		
			100%		
	Total	1	1		
			100%		
3897	Menos de 20 horas	1	1		
			100%		
	Entre 20 y 40 horas	1		1	
				100%	
	Más de 40 horas	1	1		
			100%		
	Total	3	2	1	
			66.7%	33.3%	
3898	Menos de 20 horas	4	4		

Clave	Horas a la semana que dedica a su trabajo	Núm. de sustentantes	Sin testimonio (ST)	Testimonio de desempeño satisfactorio (TDS)	Testimonio de desempeño sobresaliente (TDSS)
			100%		
	Entre 20 y 40 horas	7	7		
			100%		
	Más de 40 horas	4	3	1	
			75.0%	25.0%	
	Total	15	14	1	
			93.3%	6.7%	
3951	Entre 20 y 40 horas	2	2		
			100%		
	Más de 40 horas	1	1		
			100%		
	Total	3	3		
			100%		
3958	Más de 40 horas	2	1	1	
			50.0%	50.0%	
	Total	2	1	1	
			50.0%	50.0%	
3959	Más de 40 horas	1	1		
			100%		
	Total	1	1		
			100%		
3960	Menos de 20 horas	2	2		
			100%		
	Total	2	2		
			100%		
3961	Más de 40 horas	1	1		
			100%		
	Total	1	1		
			100%		
3962	Entre 20 y 40 horas	1	1		
			100%		
	Total	1	1		
			100%		
3963	Más de 40 horas	1		1	
				100%	
	Total	1		1	
				100%	
3964	Entre 20 y 40 horas	1	1		
			100%		
	Total	1	1		
			100%		
3965	Más de 40 horas	1	1		

Clave	Horas a la semana que dedica a su trabajo	Núm. de sustentantes	Sin testimonio (ST)	Testimonio de desempeño satisfactorio (TDS)	Testimonio de desempeño sobresaliente (TDSS)
			100%		
	Total	1	1		
			100%		
3967	Entre 20 y 40 horas	1	1		
			100%		
	Total	1	1		
			100%		
3969	Menos de 20 horas	2		1	1
				50.0%	50.0%
	Entre 20 y 40 horas	5		3	2
				60.0%	40.0%
	Más de 40 horas	3		3	
				100%	
	Total	10		7	3
				70.0%	30.0%
3970	Entre 20 y 40 horas	1	1		
			100%		
	Total	1	1		
			100%		
3971	Más de 40 horas	1	1		
			100%		
	Total	1	1		
			100%		
3972	Más de 40 horas	2	1	1	
			50.0%	50.0%	
	Total	2	1	1	
			50.0%	50.0%	
3973	Más de 40 horas	1	1		
			100%		
	Total	1	1		
			100%		
3974	Menos de 20 horas	1	1		
			100%		
	Total	1	1		
			100%		
3975	Entre 20 y 40 horas	1	1		
			100%		
	Total	1	1		
			100%		
3976	Más de 40 horas	1		1	
				100%	
	Total	1		1	

Clave	Horas a la semana que dedica a su trabajo	Núm. de sustentantes	Sin testimonio (ST)	Testimonio de desempeño satisfactorio (TDS)	Testimonio de desempeño sobresaliente (TDSS)
				100%	
3977	Menos de 20 horas	1	1		
			100%		
	Más de 40 horas	1	1		
			100%		
	Total	2	2		
			100%		

Tabla 9. Número de sustentantes desagregados por institución y **tipo de institución en la que trabaja**, en testimonios de desempeño.

Clave	Tipo de institución en la que trabaja	Núm. de sustentantes	Sin testimonio (ST)	Testimonio de desempeño satisfactorio (TDS)	Testimonio de desempeño sobresaliente (TDSS)
12	Pública	75	39	32	4
			52.0%	42.7%	5.3%
	Privada	125	55	61	9
			44.0%	48.8%	7.2%
	Total	200	94	93	13
			47.0%	46.5%	6.5%
22	Pública	11	9	2	
			81.8%	18.2%	
	Privada	6	6		
			100%		
	Total	17	15	2	
			88.2%	11.8%	
41	Pública	2	1	1	
			50.0%	50.0%	
	Privada	15	4	10	1
			26.7%	66.7%	6.7%
	Total	17	5	11	1
			29.4%	64.7%	5.9%
42	Pública	4	2	2	
			50.0%	50.0%	
	Privada	11	2	9	
			18.2%	81.8%	
	Total	15	4	11	
			26.7%	73.3%	
49	Pública	6	6		
			100%		
	Privada	2	1	1	
			50.0%	50.0%	
	Total	8	7	1	
			87.5%	12.5%	
53	Pública	3	3		
			100%		
	Privada	8	6	2	
			75.0%	25.0%	
	Total	11	9	2	
			81.8%	18.2%	
55	Pública	13	3	3	7
			23.1%	23.1%	53.8%
	Privada	22	3	5	14

Clave	Tipo de institución en la que trabaja	Núm. de sustentantes	Sin testimonio (ST)	Testimonio de desempeño satisfactorio (TDS)	Testimonio de desempeño sobresaliente (TDSS)
			13.6%	22.7%	63.6%
	Total	35	6	8	21
			17.1%	22.9%	60.0%
63	Pública	2	2		
			100%		
	Privada	10	8	1	1
			80.0%	10.0%	10.0%
	Total	12	10	1	1
			83.3%	8.3%	8.3%
83	Pública	3	2	1	
			66.7%	33.3%	
	Privada	2	2		
			100%		
	Total	5	4	1	
			80.0%	20.0%	
95	Pública	5	5		
			100%		
	Privada	7	5	2	
			71.4%	28.6%	
	Total	12	10	2	
			83.3%	16.7%	
96	Pública	10	8	2	
			80.0%	20.0%	
	Privada	7	5	2	
			71.4%	28.6%	
	Total	17	13	4	
			76.5%	23.5%	
103	Pública	1		1	
				100%	
	Privada	9	4	3	2
			44.4%	33.3%	22.2%
	Total	10	4	4	2
			40.0%	40.0%	20.0%
123	Pública	29	17	11	1
			58.6%	37.9%	3.4%
	Privada	29	21	8	
			72.4%	27.6%	
	Total	58	38	19	1
			65.5%	32.8%	1.7%
134	Privada	1		1	
				100%	
	Total	1		1	

Clave	Tipo de institución en la que trabaja	Núm. de sustentantes	Sin testimonio (ST)	Testimonio de desempeño satisfactorio (TDS)	Testimonio de desempeño sobresaliente (TDSS)
				100%	
139	Privada	2	2		
			100%		
	Total	2	2		
			100%		
148	Pública	33	17	16	
			51.5%	48.5%	
	Privada	53	19	29	5
			35.8%	54.7%	9.4%
	Total	86	36	45	5
			41.9%	52.3%	5.8%
150	Pública	2	2		
			100%		
	Privada	1	1		
			100%		
	Total	3	3		
			100%		
162	Pública	3	3		
			100%		
	Privada	3	3		
			100%		
	Total	6	6		
			100%		
165	Pública	17	14	3	
			82.4%	17.6%	
	Privada	45	39	6	
			86.7%	13.3%	
	Total	62	53	9	
			85.5%	14.5%	
166	Pública	24	20	4	
			83.3%	16.7%	
	Privada	25	22	3	
			88.0%	12.0%	
	Total	49	42	7	
			85.7%	14.3%	
167	Pública	15	14	1	
			93.3%	6.7%	
	Privada	31	25	6	
			80.6%	19.4%	
	Total	46	39	7	
			84.8%	15.2%	
170	Pública	2	1	1	

Clave	Tipo de institución en la que trabaja	Núm. de sustentantes	Sin testimonio (ST)	Testimonio de desempeño satisfactorio (TDS)	Testimonio de desempeño sobresaliente (TDSS)
			50.0%	50.0%	
	Privada	1	1		
			100%		
	Total	3	2	1	
			66.7%	33.3%	
175	Privada	2	1	1	
			50.0%	50.0%	
	Total	2	1	1	
			50.0%	50.0%	
176	Pública	32	22	8	2
			68.8%	25.0%	6.3%
	Privada	54	35	17	2
			64.8%	31.5%	3.7%
	Total	86	57	25	4
			66.3%	29.1%	4.7%
186	Pública	1	1		
			100%		
	Privada	2	2		
			100%		
	Total	3	3		
			100%		
197	Pública	1	1		
			100%		
	Privada	2	2		
			100%		
	Total	3	3		
			100%		
258	Pública	1		1	
				100%	
	Total	1		1	
				100%	
526	Pública	20	9	9	2
			45.0%	45.0%	10.0%
	Privada	22	11	9	2
			50.0%	40.9%	9.1%
	Total	42	20	18	4
			47.6%	42.9%	9.5%
552	Pública	1	1		
			100%		
	Privada	3	3		
			100%		
	Total	4	4		

Clave	Tipo de institución en la que trabaja	Núm. de sustentantes	Sin testimonio (ST)	Testimonio de desempeño satisfactorio (TDS)	Testimonio de desempeño sobresaliente (TDSS)
			100%		
570	Privada	2	2		
			100%		
	Total	2	2		
			100%		
594	Pública	14	11	3	
			78.6%	21.4%	
	Privada	15	9	5	1
			60.0%	33.3%	6.7%
	Total	29	20	8	1
			69.0%	27.6%	3.4%
618	Pública	5	5		
			100%		
	Privada	7	6	1	
			85.7%	14.3%	
	Total	12	11	1	
			91.7%	8.3%	
628	Privada	4		2	2
				50.0%	50.0%
	Total	4		2	2
				50.0%	50.0%
635	Pública	4	2	2	
			50.0%	50.0%	
	Privada	8	7	1	
			87.5%	12.5%	
	Total	12	9	3	
			75.0%	25.0%	
643	Pública	5	1	4	
			20.0%	80.0%	
	Privada	4	3	1	
			75.0%	25.0%	
	Total	9	4	5	
			44.4%	55.6%	
646	Pública	1	1		
			100%		
	Privada	4	2	2	
			50.0%	50.0%	
	Total	5	3	2	
			60.0%	40.0%	
679	Pública	1	1		
			100%		
	Total	1	1		

Clave	Tipo de institución en la que trabaja	Núm. de sustentantes	Sin testimonio (ST)	Testimonio de desempeño satisfactorio (TDS)	Testimonio de desempeño sobresaliente (TDSS)
			100%		
723	Privada	1	1		
			100%		
	Total	1	1		
			100%		
726	Privada	3		3	
				100%	
	Total	3		3	
				100%	
735	Pública	3	1	2	
			33.3%	66.7%	
	Privada	5	2	3	
			40.0%	60.0%	
	Total	8	3	5	
			37.5%	62.5%	
747	Pública	3	3		
			100%		
	Privada	1	1		
			100%		
	Total	4	4		
			100%		
864	Pública	6	4	2	
			66.7%	33.3%	
	Privada	1	1		
			100%		
	Total	7	5	2	
			71.4%	28.6%	
898	Pública	5	1	1	3
			20.0%	20.0%	60.0%
	Privada	17		3	14
				17.6%	82.4%
	Total	22	1	4	17
			4.5%	18.2%	77.3%
899	Pública	5		2	3
				40.0%	60.0%
	Privada	24	3	11	10
			12.5%	45.8%	41.7%
	Total	29	3	13	13
			10.3%	44.8%	44.8%
905	Pública	3		3	
				100%	
	Privada	10	1	7	2

Clave	Tipo de institución en la que trabaja	Núm. de sustentantes	Sin testimonio (ST)	Testimonio de desempeño satisfactorio (TDS)	Testimonio de desempeño sobresaliente (TDSS)
			10.0%	70.0%	20.0%
	Total	13	1	10	2
			7.7%	76.9%	15.4%
908	Pública	1		1	
				100%	
	Privada	18	5	9	4
			27.8%	50.0%	22.2%
	Total	19	5	10	4
			26.3%	52.6%	21.1%
917	Pública	8	3	1	4
			37.5%	12.5%	50.0%
	Privada	65	13	37	15
			20.0%	56.9%	23.1%
	Total	73	16	38	19
			21.9%	52.1%	26.0%
918	Pública	3		1	2
				33.3%	66.7%
	Privada	8		3	5
				37.5%	62.5%
	Total	11		4	7
				36.4%	63.6%
922	Privada	1			1
					100%
	Total	1			1
					100%
925	Pública	1		1	
				100%	
	Privada	23	4	10	9
			17.4%	43.5%	39.1%
	Total	24	4	11	9
			16.7%	45.8%	37.5%
929	Pública	6	1	5	
			16.7%	83.3%	
	Privada	6	2	2	2
			33.3%	33.3%	33.3%
	Total	12	3	7	2
			25.0%	58.3%	16.7%
931	Pública	5		4	1
				80.0%	20.0%
	Privada	6		2	4
				33.3%	66.7%
	Total	11		6	5

Clave	Tipo de institución en la que trabaja	Núm. de sustentantes	Sin testimonio (ST)	Testimonio de desempeño satisfactorio (TDS)	Testimonio de desempeño sobresaliente (TDSS)
				54.5%	45.5%
942	Pública	15	8	6	1
			53.3%	40.0%	6.7%
	Privada	14	8	6	
			57.1%	42.9%	
	Total	29	16	12	1
			55.2%	41.4%	3.4%
949	Pública	3	2	1	
			66.7%	33.3%	
	Privada	3	2		1
			66.7%		33.3%
	Total	6	4	1	1
			66.7%	16.7%	16.7%
979	Pública	5	5		
			100%		
	Privada	14	10	4	
			71.4%	28.6%	
	Total	19	15	4	
			78.9%	21.1%	
986	Pública	1	1		
			100%		
	Total	1	1		
			100%		
996	Pública	1	1		
			100%		
	Total	1	1		
			100%		
999	Pública	8	7	1	
			87.5%	12.5%	
	Privada	2	2		
			100%		
	Total	10	9	1	
			90.0%	10.0%	
1002	Pública	5		3	2
				60.0%	40.0%
	Privada	61	4	32	25
			6.6%	52.5%	41.0%
	Total	66	4	35	27
			6.1%	53.0%	40.9%
1011	Pública	61	15	32	14
			24.6%	52.5%	23.0%
	Privada	39	12	16	11

Clave	Tipo de institución en la que trabaja	Núm. de sustentantes	Sin testimonio (ST)	Testimonio de desempeño satisfactorio (TDS)	Testimonio de desempeño sobresaliente (TDSS)
			30.8%	41.0%	28.2%
	Total	100	27	48	25
			27.0%	48.0%	25.0%
1016	Pública	52	12	30	10
			23.1%	57.7%	19.2%
	Privada	39	3	23	13
			7.7%	59.0%	33.3%
	Total	91	15	53	23
			16.5%	58.2%	25.3%
1017	Pública	16	14	2	
			87.5%	12.5%	
	Privada	20	14	6	
			70.0%	30.0%	
	Total	36	28	8	
			77.8%	22.2%	
1018	Pública	53	35	14	4
			66.0%	26.4%	7.5%
	Privada	97	64	30	3
			66.0%	30.9%	3.1%
	Total	150	99	44	7
			66.0%	29.3%	4.7%
1020	Pública	12	10	2	
			83.3%	16.7%	
	Privada	16	10	5	1
			62.5%	31.3%	6.3%
	Total	28	20	7	1
			71.4%	25.0%	3.6%
1021	Pública	85	55	29	1
			64.7%	34.1%	1.2%
	Privada	249	157	85	7
			63.1%	34.1%	2.8%
	Total	334	212	114	8
			63.5%	34.1%	2.4%
1022	Pública	26	11	14	1
			42.3%	53.8%	3.8%
	Privada	22	11	11	
			50.0%	50.0%	
	Total	48	22	25	1
			45.8%	52.1%	2.1%
1028	Privada	4	4		
			100%		
	Total	4	4		

Clave	Tipo de institución en la que trabaja	Núm. de sustentantes	Sin testimonio (ST)	Testimonio de desempeño satisfactorio (TDS)	Testimonio de desempeño sobresaliente (TDSS)
			100%		
1033	Pública	74	32	35	7
			43.2%	47.3%	9.5%
	Privada	81	27	37	17
			33.3%	45.7%	21.0%
	Total	155	59	72	24
			38.1%	46.5%	15.5%
1035	Pública	93	31	55	7
			33.3%	59.1%	7.5%
	Privada	88	20	57	11
			22.7%	64.8%	12.5%
	Total	181	51	112	18
			28.2%	61.9%	9.9%
1039	Pública	41	21	16	4
			51.2%	39.0%	9.8%
	Privada	30	13	15	2
			43.3%	50.0%	6.7%
	Total	71	34	31	6
			47.9%	43.7%	8.5%
1041	Pública	42	32	10	
			76.2%	23.8%	
	Privada	78	54	19	5
			69.2%	24.4%	6.4%
	Total	120	86	29	5
			71.7%	24.2%	4.2%
1045	Pública	7	6	1	
			85.7%	14.3%	
	Privada	9	6	3	
			66.7%	33.3%	
	Total	16	12	4	
			75.0%	25.0%	
1053	Pública	127	70	48	9
			55.1%	37.8%	7.1%
	Privada	77	44	28	5
			57.1%	36.4%	6.5%
	Total	204	114	76	14
			55.9%	37.3%	6.9%
1054	Pública	1	1		
			100%		
	Privada	1	1		
			100%		
	Total	2	2		

Clave	Tipo de institución en la que trabaja	Núm. de sustentantes	Sin testimonio (ST)	Testimonio de desempeño satisfactorio (TDS)	Testimonio de desempeño sobresaliente (TDSS)
			100%		
1056	Pública	355	292	60	3
			82.3%	16.9%	0.8%
	Privada	468	352	103	13
			75.2%	22.0%	2.8%
	Total	823	644	163	16
			78.3%	19.8%	1.9%
1061	Pública	21	4	12	5
			19.0%	57.1%	23.8%
	Privada	23	4	13	6
			17.4%	56.5%	26.1%
	Total	44	8	25	11
			18.2%	56.8%	25.0%
1065	Pública	45	17	16	12
			37.8%	35.6%	26.7%
	Privada	82	20	46	16
			24.4%	56.1%	19.5%
	Total	127	37	62	28
			29.1%	48.8%	22.0%
1068	Pública	1	1		
			100%		
	Privada	1	1		
			100%		
	Total	2	2		
			100%		
1069	Privada	1	1		
			100%		
	Total	1	1		
			100%		
1074	Pública	6	6		
			100%		
	Privada	8	7	1	
			87.5%	12.5%	
	Total	14	13	1	
			92.9%	7.1%	
1076	Pública	18	14	4	
			77.8%	22.2%	
	Privada	28	15	9	4
			53.6%	32.1%	14.3%
	Total	46	29	13	4
			63.0%	28.3%	8.7%
1084	Pública	51		21	30

Clave	Tipo de institución en la que trabaja	Núm. de sustentantes	Sin testimonio (ST)	Testimonio de desempeño satisfactorio (TDS)	Testimonio de desempeño sobresaliente (TDSS)
				41.2%	58.8%
	Privada	95	4	35	56
			4.2%	36.8%	58.9%
	Total	146	4	56	86
			2.7%	38.4%	58.9%
1086	Pública	26	14	12	
			53.8%	46.2%	
	Privada	18	12	6	
			66.7%	33.3%	
	Total	44	26	18	
			59.1%	40.9%	
1087	Pública	22	17	5	
			77.3%	22.7%	
	Privada	25	13	8	4
			52.0%	32.0%	16.0%
	Total	47	30	13	4
			63.8%	27.7%	8.5%
1088	Pública	25	15	9	1
			60.0%	36.0%	4.0%
	Privada	36	17	16	3
			47.2%	44.4%	8.3%
	Total	61	32	25	4
			52.5%	41.0%	6.6%
1090	Pública	27	4	15	8
			14.8%	55.6%	29.6%
	Privada	34	6	24	4
			17.6%	70.6%	11.8%
	Total	61	10	39	12
			16.4%	63.9%	19.7%
1094	Pública	12	8	4	
			66.7%	33.3%	
	Privada	31	16	15	
			51.6%	48.4%	
	Total	43	24	19	
			55.8%	44.2%	
1095	Pública	22	12	10	
			54.5%	45.5%	
	Privada	36	12	19	5
			33.3%	52.8%	13.9%
	Total	58	24	29	5
			41.4%	50.0%	8.6%
1096	Pública	29	15	14	

Clave	Tipo de institución en la que trabaja	Núm. de sustentantes	Sin testimonio (ST)	Testimonio de desempeño satisfactorio (TDS)	Testimonio de desempeño sobresaliente (TDSS)
			51.7%	48.3%	
	Privada	45	17	26	2
			37.8%	57.8%	4.4%
	Total	74	32	40	2
			43.2%	54.1%	2.7%
1097	Pública	2	1	1	
			50.0%	50.0%	
	Privada	11	2	6	3
			18.2%	54.5%	27.3%
	Total	13	3	7	3
			23.1%	53.8%	23.1%
1106	Pública	21	6	15	
			28.6%	71.4%	
	Privada	50	10	27	13
			20.0%	54.0%	26.0%
	Total	71	16	42	13
			22.5%	59.2%	18.3%
1107	Pública	8	5	3	
			62.5%	37.5%	
	Privada	20	10	10	
			50.0%	50.0%	
	Total	28	15	13	
			53.6%	46.4%	
1120	Privada	1		1	
				100%	
	Total	1		1	
				100%	
1126	Privada	1	1		
			100%		
	Total	1	1		
			100%		
1136	Pública	4	4		
			100%		
	Privada	3	2	1	
			66.7%	33.3%	
	Total	7	6	1	
			85.7%	14.3%	
1142	Pública	3	3		
			100%		
	Privada	4	1	3	
			25.0%	75.0%	
	Total	7	4	3	

Clave	Tipo de institución en la que trabaja	Núm. de sustentantes	Sin testimonio (ST)	Testimonio de desempeño satisfactorio (TDS)	Testimonio de desempeño sobresaliente (TDSS)
			57.1%	42.9%	
1148	Privada	2		2	
				100%	
	Total	2		2	
				100%	
1152	Pública	11		7	4
				63.6%	36.4%
	Privada	15	3	7	5
			20.0%	46.7%	33.3%
	Total	26	3	14	9
			11.5%	53.8%	34.6%
1155	Pública	4	4		
			100%		
	Privada	3	1	2	
			33.3%	66.7%	
	Total	7	5	2	
			71.4%	28.6%	
1159	Privada	1		1	
				100%	
	Total	1		1	
				100%	
1161	Pública	47	42	4	1
			89.4%	8.5%	2.1%
	Privada	59	37	19	3
			62.7%	32.2%	5.1%
	Total	106	79	23	4
			74.5%	21.7%	3.8%
1166	Pública	142	56	72	14
			39.4%	50.7%	9.9%
	Privada	215	67	118	30
			31.2%	54.9%	14.0%
	Total	357	123	190	44
			34.5%	53.2%	12.3%
1170	Pública	21	19	2	
			90.5%	9.5%	
	Privada	43	33	10	
			76.7%	23.3%	
	Total	64	52	12	
			81.3%	18.8%	
1171	Pública	15	11	3	1
			73.3%	20.0%	6.7%
	Privada	25	20	4	1

Clave	Tipo de institución en la que trabaja	Núm. de sustentantes	Sin testimonio (ST)	Testimonio de desempeño satisfactorio (TDS)	Testimonio de desempeño sobresaliente (TDSS)
			80.0%	16.0%	4.0%
	Total	40	31	7	2
			77.5%	17.5%	5.0%
1172	Pública	18	13	4	1
			72.2%	22.2%	5.6%
	Privada	41	25	16	
			61.0%	39.0%	
	Total	59	38	20	1
			64.4%	33.9%	1.7%
1175	Pública	53	44	8	1
			83.0%	15.1%	1.9%
	Privada	65	52	13	
			80.0%	20.0%	
	Total	118	96	21	1
			81.4%	17.8%	0.8%
1176	Pública	20	15	5	
			75.0%	25.0%	
	Privada	46	27	14	5
			58.7%	30.4%	10.9%
	Total	66	42	19	5
			63.6%	28.8%	7.6%
1179	Pública	19		6	13
				31.6%	68.4%
	Privada	6		1	5
				16.7%	83.3%
	Total	25		7	18
				28.0%	72.0%
1185	Pública	15	8	7	
			53.3%	46.7%	
	Privada	39	14	17	8
			35.9%	43.6%	20.5%
	Total	54	22	24	8
			40.7%	44.4%	14.8%
1186	Pública	1		1	
				100%	
	Privada	2	1	1	
			50.0%	50.0%	
	Total	3	1	2	
			33.3%	66.7%	
1189	Pública	2		1	1
				50.0%	50.0%
	Privada	3			3

Clave	Tipo de institución en la que trabaja	Núm. de sustentantes	Sin testimonio (ST)	Testimonio de desempeño satisfactorio (TDS)	Testimonio de desempeño sobresaliente (TDSS)
					100%
	Total	5		1	4
				20.0%	80.0%
1192	Privada	1	1		
			100%		
	Total	1	1		
			100%		
1197	Privada	1		1	
				100%	
	Total	1		1	
				100%	
1219	Pública	22	13	8	1
			59.1%	36.4%	4.5%
	Privada	10	7	3	
			70.0%	30.0%	
	Total	32	20	11	1
			62.5%	34.4%	3.1%
1224	Pública	7	5	2	
			71.4%	28.6%	
	Privada	12	7	5	
			58.3%	41.7%	
	Total	19	12	7	
			63.2%	36.8%	
1225	Pública	80	46	28	6
			57.5%	35.0%	7.5%
	Privada	75	39	31	5
			52.0%	41.3%	6.7%
	Total	155	85	59	11
			54.8%	38.1%	7.1%
1226	Pública	13	13		
			100%		
	Privada	20	18	2	
			90.0%	10.0%	
	Total	33	31	2	
			93.9%	6.1%	
1236	Pública	6	4	2	
			66.7%	33.3%	
	Privada	2		2	
				100%	
	Total	8	4	4	
			50.0%	50.0%	
1243	Pública	1			1

Clave	Tipo de institución en la que trabaja	Núm. de sustentantes	Sin testimonio (ST)	Testimonio de desempeño satisfactorio (TDS)	Testimonio de desempeño sobresaliente (TDSS)
					100%
	Total	1			1
					100%
1245	Privada	1		1	
				100%	
	Total	1		1	
				100%	
1249	Privada	1		1	
				100%	
	Total	1		1	
				100%	
1250	Pública	2	1	1	
			50.0%	50.0%	
	Privada	3	2	1	
			66.7%	33.3%	
	Total	5	3	2	
			60.0%	40.0%	
1252	Pública	5	4	1	
			80.0%	20.0%	
	Privada	4	1	3	
			25.0%	75.0%	
	Total	9	5	4	
			55.6%	44.4%	
1253	Pública	5	3	2	
			60.0%	40.0%	
	Privada	2	2		
			100%		
	Total	7	5	2	
			71.4%	28.6%	
1254	Pública	1		1	
				100%	
	Privada	2	1	1	
			50.0%	50.0%	
	Total	3	1	2	
			33.3%	66.7%	
1257	Pública	1	1		
			100%		
	Privada	2	1	1	
			50.0%	50.0%	
	Total	3	2	1	
			66.7%	33.3%	
1258	Pública	4	4		

Clave	Tipo de institución en la que trabaja	Núm. de sustentantes	Sin testimonio (ST)	Testimonio de desempeño satisfactorio (TDS)	Testimonio de desempeño sobresaliente (TDSS)
			100%		
	Privada	2		2	
				100%	
	Total	6	4	2	
			66.7%	33.3%	
1264	Pública	26	15	10	1
			57.7%	38.5%	3.8%
	Privada	20	10	7	3
			50.0%	35.0%	15.0%
	Total	46	25	17	4
			54.3%	37.0%	8.7%
1267	Pública	1	1		
			100%		
	Privada	1			1
					100%
	Total	2	1		1
			50.0%		50.0%
1269	Privada	1	1		
			100%		
	Total	1	1		
			100%		
1270	Pública	3		2	1
				66.7%	33.3%
	Privada	1	1		
			100%		
	Total	4	1	2	1
			25.0%	50.0%	25.0%
1271	Pública	4	2	2	
			50.0%	50.0%	
	Privada	1	1		
			100%		
	Total	5	3	2	
			60.0%	40.0%	
1272	Pública	7	6	1	
			85.7%	14.3%	
	Privada	11	6	2	3
			54.5%	18.2%	27.3%
	Total	18	12	3	3
			66.7%	16.7%	16.7%
1275	Pública	5	3	2	
			60.0%	40.0%	
	Privada	18	9	6	3

Clave	Tipo de institución en la que trabaja	Núm. de sustentantes	Sin testimonio (ST)	Testimonio de desempeño satisfactorio (TDS)	Testimonio de desempeño sobresaliente (TDSS)
			50.0%	33.3%	16.7%
	Total	23	12	8	3
			52.2%	34.8%	13.0%
1277	Pública	2	2		
			100%		
	Privada	10	7	2	1
			70.0%	20.0%	10.0%
	Total	12	9	2	1
			75.0%	16.7%	8.3%
1278	Pública	23	13	9	1
			56.5%	39.1%	4.3%
	Privada	48	19	23	6
			39.6%	47.9%	12.5%
	Total	71	32	32	7
			45.1%	45.1%	9.9%
1279	Privada	3	2		1
			66.7%		33.3%
	Total	3	2		1
			66.7%		33.3%
1281	Pública	7	3	3	1
			42.9%	42.9%	14.3%
	Privada	13	2	6	5
			15.4%	46.2%	38.5%
	Total	20	5	9	6
			25.0%	45.0%	30.0%
1282	Pública	12	8	3	1
			66.7%	25.0%	8.3%
	Privada	24	15	7	2
			62.5%	29.2%	8.3%
	Total	36	23	10	3
			63.9%	27.8%	8.3%
1284	Pública	19	8	9	2
			42.1%	47.4%	10.5%
	Privada	26	10	14	2
			38.5%	53.8%	7.7%
	Total	45	18	23	4
			40.0%	51.1%	8.9%
1285	Pública	6	1	3	2
			16.7%	50.0%	33.3%
	Privada	14	5	5	4
			35.7%	35.7%	28.6%
	Total	20	6	8	6

Clave	Tipo de institución en la que trabaja	Núm. de sustentantes	Sin testimonio (ST)	Testimonio de desempeño satisfactorio (TDS)	Testimonio de desempeño sobresaliente (TDSS)
			30.0%	40.0%	30.0%
1286	Pública	20	8	8	4
			40.0%	40.0%	20.0%
	Privada	48	13	21	14
			27.1%	43.8%	29.2%
	Total	68	21	29	18
			30.9%	42.6%	26.5%
1287	Pública	7	2	4	1
			28.6%	57.1%	14.3%
	Privada	17	5	9	3
			29.4%	52.9%	17.6%
	Total	24	7	13	4
			29.2%	54.2%	16.7%
1289	Pública	14	1	4	9
			7.1%	28.6%	64.3%
	Privada	13	2	6	5
			15.4%	46.2%	38.5%
	Total	27	3	10	14
			11.1%	37.0%	51.9%
1290	Pública	2		2	
				100%	
	Privada	5	1	2	2
			20.0%	40.0%	40.0%
	Total	7	1	4	2
			14.3%	57.1%	28.6%
1292	Pública	40	10	21	9
			25.0%	52.5%	22.5%
	Privada	67	19	27	21
			28.4%	40.3%	31.3%
	Total	107	29	48	30
			27.1%	44.9%	28.0%
1293	Pública	14	2	9	3
			14.3%	64.3%	21.4%
	Privada	26	6	12	8
			23.1%	46.2%	30.8%
	Total	40	8	21	11
			20.0%	52.5%	27.5%
1294	Pública	18	4	12	2
			22.2%	66.7%	11.1%
	Privada	25	7	14	4
			28.0%	56.0%	16.0%
	Total	43	11	26	6

Clave	Tipo de institución en la que trabaja	Núm. de sustentantes	Sin testimonio (ST)	Testimonio de desempeño satisfactorio (TDS)	Testimonio de desempeño sobresaliente (TDSS)
			25.6%	60.5%	14.0%
1295	Pública	21	12	5	4
			57.1%	23.8%	19.0%
	Privada	26	11	11	4
			42.3%	42.3%	15.4%
	Total	47	23	16	8
			48.9%	34.0%	17.0%
1297	Pública	7	2	5	
			28.6%	71.4%	
	Privada	12	3	8	1
			25.0%	66.7%	8.3%
	Total	19	5	13	1
			26.3%	68.4%	5.3%
1301	Pública	1	1		
			100%		
	Total	1	1		
			100%		
1306	Pública	3	2	1	
			66.7%	33.3%	
	Privada	2	2		
			100%		
	Total	5	4	1	
			80.0%	20.0%	
1308	Privada	3	3		
			100%		
	Total	3	3		
			100%		
1326	Pública	23	6	12	5
			26.1%	52.2%	21.7%
	Privada	154	43	81	30
			27.9%	52.6%	19.5%
	Total	177	49	93	35
			27.7%	52.5%	19.8%
1327	Pública	8	4	1	3
			50.0%	12.5%	37.5%
	Privada	26	8	18	
			30.8%	69.2%	
	Total	34	12	19	3
			35.3%	55.9%	8.8%
1328	Pública	4	1	3	
			25.0%	75.0%	
	Privada	13	4	4	5

Clave	Tipo de institución en la que trabaja	Núm. de sustentantes	Sin testimonio (ST)	Testimonio de desempeño satisfactorio (TDS)	Testimonio de desempeño sobresaliente (TDSS)
			30.8%	30.8%	38.5%
	Total	17	5	7	5
			29.4%	41.2%	29.4%
1337	Pública	8	4	4	
			50.0%	50.0%	
	Privada	20	14	4	2
			70.0%	20.0%	10.0%
	Total	28	18	8	2
			64.3%	28.6%	7.1%
1338	Privada	1			1
					100%
	Total	1			1
					100%
1341	Pública	1		1	
				100%	
	Total	1		1	
				100%	
1343	Pública	2	1	1	
			50.0%	50.0%	
	Privada	4	1	2	1
			25.0%	50.0%	25.0%
	Total	6	2	3	1
			33.3%	50.0%	16.7%
1344	Pública	18	10	5	3
			55.6%	27.8%	16.7%
	Privada	33	21	9	3
			63.6%	27.3%	9.1%
	Total	51	31	14	6
			60.8%	27.5%	11.8%
1347	Pública	1	1		
			100%		
	Privada	6	4	2	
			66.7%	33.3%	
	Total	7	5	2	
			71.4%	28.6%	
1351	Pública	4	1	3	
			25.0%	75.0%	
	Privada	5		4	1
				80.0%	20.0%
	Total	9	1	7	1
			11.1%	77.8%	11.1%
1352	Pública	4	1	3	

Clave	Tipo de institución en la que trabaja	Núm. de sustentantes	Sin testimonio (ST)	Testimonio de desempeño satisfactorio (TDS)	Testimonio de desempeño sobresaliente (TDSS)
			25.0%	75.0%	
	Privada	7	1	6	
			14.3%	85.7%	
	Total	11	2	9	
			18.2%	81.8%	
1353	Pública	3		3	
				100%	
	Privada	8	5	3	
			62.5%	37.5%	
	Total	11	5	6	
			45.5%	54.5%	
1354	Pública	25	9	11	5
			36.0%	44.0%	20.0%
	Privada	100	15	47	38
			15.0%	47.0%	38.0%
	Total	125	24	58	43
			19.2%	46.4%	34.4%
1355	Pública	2	1		1
			50.0%		50.0%
	Privada	7	1	5	1
			14.3%	71.4%	14.3%
	Total	9	2	5	2
			22.2%	55.6%	22.2%
1357	Pública	5	1	4	
			20.0%	80.0%	
	Privada	8	1	3	4
			12.5%	37.5%	50.0%
	Total	13	2	7	4
			15.4%	53.8%	30.8%
1358	Pública	10	5	2	3
			50.0%	20.0%	30.0%
	Privada	3		3	
				100%	
	Total	13	5	5	3
			38.5%	38.5%	23.1%
1360	Pública	7	4	3	
			57.1%	42.9%	
	Privada	1		1	
				100%	
	Total	8	4	4	
			50.0%	50.0%	
1364	Pública	5	1	4	

Clave	Tipo de institución en la que trabaja	Núm. de sustentantes	Sin testimonio (ST)	Testimonio de desempeño satisfactorio (TDS)	Testimonio de desempeño sobresaliente (TDSS)
			20.0%	80.0%	
	Privada	5	1	2	2
			20.0%	40.0%	40.0%
	Total	10	2	6	2
			20.0%	60.0%	20.0%
1367	Pública	1	1		
			100%		
	Total	1	1		
			100%		
1369	Pública	1	1		
			100%		
	Privada	2	1	1	
			50.0%	50.0%	
	Total	3	2	1	
			66.7%	33.3%	
1371	Pública	1		1	
				100%	
	Privada	7	4	3	
			57.1%	42.9%	
	Total	8	4	4	
			50.0%	50.0%	
1374	Pública	12	2	7	3
			16.7%	58.3%	25.0%
	Privada	46	14	18	14
			30.4%	39.1%	30.4%
	Total	58	16	25	17
			27.6%	43.1%	29.3%
1379	Privada	1	1		
			100%		
	Total	1	1		
			100%		
1382	Pública	1	1		
			100%		
	Privada	1		1	
				100%	
	Total	2	1	1	
			50.0%	50.0%	
1383	Pública	3	3		
			100%		
	Total	3	3		
			100%		
1387	Pública	2	2		

Clave	Tipo de institución en la que trabaja	Núm. de sustentantes	Sin testimonio (ST)	Testimonio de desempeño satisfactorio (TDS)	Testimonio de desempeño sobresaliente (TDSS)
			100%		
	Total	2	2		
			100%		
1388	Pública	5	1	2	2
			20.0%	40.0%	40.0%
	Privada	9	7	2	
			77.8%	22.2%	
	Total	14	8	4	2
			57.1%	28.6%	14.3%
1391	Privada	1	1		
			100%		
	Total	1	1		
			100%		
1395	Privada	3	3		
			100%		
	Total	3	3		
			100%		
1397	Pública	232	61	71	100
			26.3%	30.6%	43.1%
	Privada	192	60	65	67
			31.3%	33.9%	34.9%
	Total	424	121	136	167
			28.5%	32.1%	39.4%
1400	Pública	7	2	3	2
			28.6%	42.9%	28.6%
	Privada	10	1	5	4
			10.0%	50.0%	40.0%
	Total	17	3	8	6
			17.6%	47.1%	35.3%
1406	Pública	10		6	4
				60.0%	40.0%
	Privada	2	1	1	
			50.0%	50.0%	
	Total	12	1	7	4
			8.3%	58.3%	33.3%
1407	Pública	2		1	1
				50.0%	50.0%
	Privada	2		2	
				100%	
	Total	4		3	1
				75.0%	25.0%
1415	Privada	1		1	

Clave	Tipo de institución en la que trabaja	Núm. de sustentantes	Sin testimonio (ST)	Testimonio de desempeño satisfactorio (TDS)	Testimonio de desempeño sobresaliente (TDSS)
				100%	
	Total	1		1	
				100%	
1521	Privada	4	2	1	1
			50.0%	25.0%	25.0%
	Total	4	2	1	1
			50.0%	25.0%	25.0%
1523	Pública	4	4		
			100%		
	Total	4	4		
			100%		
1524	Pública	2	2		
			100%		
	Privada	1	1		
			100%		
	Total	3	3		
			100%		
1526	Pública	10	7	2	1
			70.0%	20.0%	10.0%
	Privada	17	13	4	
			76.5%	23.5%	
	Total	27	20	6	1
			74.1%	22.2%	3.7%
1527	Pública	1		1	
				100%	
	Privada	3	2	1	
			66.7%	33.3%	
	Total	4	2	2	
			50.0%	50.0%	
1528	Privada	2		1	1
				50.0%	50.0%
	Total	2		1	1
				50.0%	50.0%
1530	Pública	2	1	1	
			50.0%	50.0%	
	Privada	19	11	7	1
			57.9%	36.8%	5.3%
	Total	21	12	8	1
			57.1%	38.1%	4.8%
1571	Pública	46	21	14	11
			45.7%	30.4%	23.9%
	Privada	96	40	40	16

Clave	Tipo de institución en la que trabaja	Núm. de sustentantes	Sin testimonio (ST)	Testimonio de desempeño satisfactorio (TDS)	Testimonio de desempeño sobresaliente (TDSS)
			41.7%	41.7%	16.7%
	Total	142	61	54	27
			43.0%	38.0%	19.0%
1573	Pública	117	59	38	20
			50.4%	32.5%	17.1%
	Privada	203	79	85	39
			38.9%	41.9%	19.2%
	Total	320	138	123	59
			43.1%	38.4%	18.4%
1575	Pública	52	27	17	8
			51.9%	32.7%	15.4%
	Privada	105	41	43	21
			39.0%	41.0%	20.0%
	Total	157	68	60	29
			43.3%	38.2%	18.5%
1576	Pública	6	3	2	1
			50.0%	33.3%	16.7%
	Privada	5	2	2	1
			40.0%	40.0%	20.0%
	Total	11	5	4	2
			45.5%	36.4%	18.2%
1577	Pública	107	60	40	7
			56.1%	37.4%	6.5%
	Privada	198	92	79	27
			46.5%	39.9%	13.6%
	Total	305	152	119	34
			49.8%	39.0%	11.1%
1624	Privada	4	4		
			100%		
	Total	4	4		
			100%		
1628	Privada	2		2	
				100%	
	Total	2		2	
				100%	
1629	Pública	1		1	
				100%	
	Total	1		1	
				100%	
1635	Pública	6	3		3
			50.0%		50.0%
	Privada	5		1	4

Clave	Tipo de institución en la que trabaja	Núm. de sustentantes	Sin testimonio (ST)	Testimonio de desempeño satisfactorio (TDS)	Testimonio de desempeño sobresaliente (TDSS)
				20.0%	80.0%
	Total	11	3	1	7
			27.3%	9.1%	63.6%
1639	Pública	1		1	
				100%	
	Total	1		1	
				100%	
1640	Pública	1	1		
			100%		
	Total	1	1		
			100%		
1642	Pública	4	3	1	
			75.0%	25.0%	
	Privada	2	2		
			100%		
	Total	6	5	1	
			83.3%	16.7%	
1644	Pública	3		1	2
				33.3%	66.7%
	Privada	7	2	4	1
			28.6%	57.1%	14.3%
	Total	10	2	5	3
			20.0%	50.0%	30.0%
1648	Pública	6	1	4	1
			16.7%	66.7%	16.7%
	Privada	11	6	5	
			54.5%	45.5%	
	Total	17	7	9	1
			41.2%	52.9%	5.9%
1650	Pública	36	20	15	1
			55.6%	41.7%	2.8%
	Privada	32	20	11	1
			62.5%	34.4%	3.1%
	Total	68	40	26	2
			58.8%	38.2%	2.9%
1651	Pública	1	1		
			100%		
	Privada	1		1	
				100%	
	Total	2	1	1	
			50.0%	50.0%	
1655	Pública	2	1	1	

Clave	Tipo de institución en la que trabaja	Núm. de sustentantes	Sin testimonio (ST)	Testimonio de desempeño satisfactorio (TDS)	Testimonio de desempeño sobresaliente (TDSS)
			50.0%	50.0%	
	Privada	22	10	12	
			45.5%	54.5%	
	Total	24	11	13	
			45.8%	54.2%	
1656	Pública	23	22	1	
			95.7%	4.3%	
	Privada	22	14	8	
			63.6%	36.4%	
	Total	45	36	9	
			80.0%	20.0%	
1659	Pública	21	10	11	
			47.6%	52.4%	
	Privada	54	25	25	4
			46.3%	46.3%	7.4%
	Total	75	35	36	4
			46.7%	48.0%	5.3%
1660	Pública	115	64	47	4
			55.7%	40.9%	3.5%
	Privada	100	46	47	7
			46.0%	47.0%	7.0%
	Total	215	110	94	11
			51.2%	43.7%	5.1%
1662	Privada	1	1		
			100%		
	Total	1	1		
			100%		
1665	Pública	1			1
					100%
	Privada	5	3	2	
			60.0%	40.0%	
	Total	6	3	2	1
			50.0%	33.3%	16.7%
2008	Pública	1	1		
			100%		
	Privada	7	4	3	
			57.1%	42.9%	
	Total	8	5	3	
			62.5%	37.5%	
2009	Pública	10	9	1	
			90.0%	10.0%	
	Privada	9	7	2	

Clave	Tipo de institución en la que trabaja	Núm. de sustentantes	Sin testimonio (ST)	Testimonio de desempeño satisfactorio (TDS)	Testimonio de desempeño sobresaliente (TDSS)
			77.8%	22.2%	
	Total	19	16	3	
			84.2%	15.8%	
2022	Pública	14	6	7	1
			42.9%	50.0%	7.1%
	Privada	9	5	4	
			55.6%	44.4%	
	Total	23	11	11	1
			47.8%	47.8%	4.3%
2029	Pública	5	5		
			100%		
	Privada	10	10		
			100%		
	Total	15	15		
			100%		
2066	Pública	5		1	4
				20.0%	80.0%
	Privada	12	2	6	4
			16.7%	50.0%	33.3%
	Total	17	2	7	8
			11.8%	41.2%	47.1%
2069	Privada	1		1	
				100%	
	Total	1		1	
				100%	
2076	Pública	2	1	1	
			50.0%	50.0%	
	Privada	1		1	
				100%	
	Total	3	1	2	
			33.3%	66.7%	
2081	Pública	7	4	1	2
			57.1%	14.3%	28.6%
	Privada	21	16	4	1
			76.2%	19.0%	4.8%
	Total	28	20	5	3
			71.4%	17.9%	10.7%
2091	Pública	2	2		
			100%		
	Privada	1		1	
				100%	
	Total	3	2	1	

Clave	Tipo de institución en la que trabaja	Núm. de sustentantes	Sin testimonio (ST)	Testimonio de desempeño satisfactorio (TDS)	Testimonio de desempeño sobresaliente (TDSS)
			66.7%	33.3%	
2094	Pública	10	3	6	1
			30.0%	60.0%	10.0%
	Privada	38	5	24	9
			13.2%	63.2%	23.7%
	Total	48	8	30	10
			16.7%	62.5%	20.8%
2095	Pública	2	2		
			100%		
	Privada	5	5		
			100%		
	Total	7	7		
			100%		
2098	Pública	3	3		
			100%		
	Privada	2	1	1	
			50.0%	50.0%	
	Total	5	4	1	
			80.0%	20.0%	
2099	Pública	5	3	2	
			60.0%	40.0%	
	Privada	3	3		
			100%		
	Total	8	6	2	
			75.0%	25.0%	
2100	Pública	1			1
					100%
	Privada	1			1
					100%
	Total	2			2
					100%
2101	Pública	11	6	4	1
			54.5%	36.4%	9.1%
	Privada	26	16	6	4
			61.5%	23.1%	15.4%
	Total	37	22	10	5
			59.5%	27.0%	13.5%
2107	Pública	1	1		
			100%		
	Privada	1		1	
				100%	
	Total	2	1	1	

Clave	Tipo de institución en la que trabaja	Núm. de sustentantes	Sin testimonio (ST)	Testimonio de desempeño satisfactorio (TDS)	Testimonio de desempeño sobresaliente (TDSS)
			50.0%	50.0%	
2108	Pública	2	1	1	
			50.0%	50.0%	
	Total	2	1	1	
			50.0%	50.0%	
2113	Pública	4		2	2
				50.0%	50.0%
	Privada	3		1	2
				33.3%	66.7%
	Total	7		3	4
				42.9%	57.1%
2116	Pública	1	1		
			100%		
	Total	1	1		
			100%		
2117	Privada	1	1		
			100%		
	Total	1	1		
			100%		
2120	Pública	2		2	
				100%	
	Total	2		2	
				100%	
2121	Pública	1		1	
				100%	
	Privada	1		1	
				100%	
	Total	2		2	
				100%	
2128	Pública	3	3		
			100%		
	Privada	6	6		
			100%		
	Total	9	9		
			100%		
2129	Pública	6	3	2	1
			50.0%	33.3%	16.7%
	Privada	9	6	3	
			66.7%	33.3%	
	Total	15	9	5	1
			60.0%	33.3%	6.7%
2130	Privada	2		1	1

Clave	Tipo de institución en la que trabaja	Núm. de sustentantes	Sin testimonio (ST)	Testimonio de desempeño satisfactorio (TDS)	Testimonio de desempeño sobresaliente (TDSS)
				50.0%	50.0%
	Total	2		1	1
				50.0%	50.0%
2139	Pública	3	3		
			100%		
	Privada	2	1	1	
			50.0%	50.0%	
	Total	5	4	1	
			80.0%	20.0%	
2147	Pública	2		2	
				100%	
	Privada	1			1
					100%
	Total	3		2	1
				66.7%	33.3%
2158	Pública	2	1	1	
			50.0%	50.0%	
	Privada	2	2		
			100%		
	Total	4	3	1	
			75.0%	25.0%	
2165	Pública	18	13	5	
			72.2%	27.8%	
	Privada	27	17	10	
			63.0%	37.0%	
	Total	45	30	15	
			66.7%	33.3%	
2177	Pública	16	12	4	
			75.0%	25.0%	
	Privada	18	17	1	
			94.4%	5.6%	
	Total	34	29	5	
			85.3%	14.7%	
2180	Pública	4	2	2	
			50.0%	50.0%	
	Privada	7	4	3	
			57.1%	42.9%	
	Total	11	6	5	
			54.5%	45.5%	
2181	Pública	1			1
					100%
	Privada	4	1	1	2

Clave	Tipo de institución en la que trabaja	Núm. de sustentantes	Sin testimonio (ST)	Testimonio de desempeño satisfactorio (TDS)	Testimonio de desempeño sobresaliente (TDSS)
			25.0%	25.0%	50.0%
	Total	5	1	1	3
			20.0%	20.0%	60.0%
2182	Pública	2	1	1	
			50.0%	50.0%	
	Privada	1	1		
			100%		
	Total	3	2	1	
			66.7%	33.3%	
2185	Pública	22	10	9	3
			45.5%	40.9%	13.6%
	Privada	24	9	11	4
			37.5%	45.8%	16.7%
	Total	46	19	20	7
			41.3%	43.5%	15.2%
2186	Privada	1			1
					100%
	Total	1			1
					100%
2187	Pública	47	14	27	6
			29.8%	57.4%	12.8%
	Privada	81	21	43	17
			25.9%	53.1%	21.0%
	Total	128	35	70	23
			27.3%	54.7%	18.0%
2188	Pública	1		1	
				100%	
	Privada	1		1	
				100%	
	Total	2		2	
				100%	
2190	Pública	23	16	7	
			69.6%	30.4%	
	Privada	49	30	17	2
			61.2%	34.7%	4.1%
	Total	72	46	24	2
			63.9%	33.3%	2.8%
2191	Pública	3	2	1	
			66.7%	33.3%	
	Privada	5	5		
			100%		
	Total	8	7	1	

Clave	Tipo de institución en la que trabaja	Núm. de sustentantes	Sin testimonio (ST)	Testimonio de desempeño satisfactorio (TDS)	Testimonio de desempeño sobresaliente (TDSS)
			87.5%	12.5%	
2192	Pública	80	41	31	8
			51.3%	38.8%	10.0%
	Privada	175	86	76	13
			49.1%	43.4%	7.4%
	Total	255	127	107	21
			49.8%	42.0%	8.2%
2193	Pública	4	2	2	
			50.0%	50.0%	
	Privada	5	2	3	
			40.0%	60.0%	
	Total	9	4	5	
			44.4%	55.6%	
2194	Pública	11	8	3	
			72.7%	27.3%	
	Privada	37	12	17	8
			32.4%	45.9%	21.6%
	Total	48	20	20	8
			41.7%	41.7%	16.7%
2195	Pública	42	34	8	
			81.0%	19.0%	
	Privada	33	26	5	2
			78.8%	15.2%	6.1%
	Total	75	60	13	2
			80.0%	17.3%	2.7%
2196	Pública	9	3	3	3
			33.3%	33.3%	33.3%
	Privada	24	6	15	3
			25.0%	62.5%	12.5%
	Total	33	9	18	6
			27.3%	54.5%	18.2%
2198	Pública	12	5	5	2
			41.7%	41.7%	16.7%
	Privada	20	8	10	2
			40.0%	50.0%	10.0%
	Total	32	13	15	4
			40.6%	46.9%	12.5%
2199	Pública	7	4	3	
			57.1%	42.9%	
	Privada	2	1	1	
			50.0%	50.0%	
	Total	9	5	4	

Clave	Tipo de institución en la que trabaja	Núm. de sustentantes	Sin testimonio (ST)	Testimonio de desempeño satisfactorio (TDS)	Testimonio de desempeño sobresaliente (TDSS)
			55.6%	44.4%	
2204	Privada	1	1		
			100%		
	Total	1	1		
			100%		
2205	Pública	8	2	2	4
			25.0%	25.0%	50.0%
	Privada	24	12	9	3
			50.0%	37.5%	12.5%
	Total	32	14	11	7
			43.8%	34.4%	21.9%
2206	Pública	9	3	4	2
			33.3%	44.4%	22.2%
	Privada	23	12	3	8
			52.2%	13.0%	34.8%
	Total	32	15	7	10
			46.9%	21.9%	31.3%
2207	Pública	10	3	5	2
			30.0%	50.0%	20.0%
	Privada	6	3	3	
			50.0%	50.0%	
	Total	16	6	8	2
			37.5%	50.0%	12.5%
2208	Pública	4	2	2	
			50.0%	50.0%	
	Privada	2	2		
			100%		
	Total	6	4	2	
			66.7%	33.3%	
2219	Pública	8		1	7
				12.5%	87.5%
	Privada	25	1	3	21
			4.0%	12.0%	84.0%
	Total	33	1	4	28
			3.0%	12.1%	84.8%
2223	Pública	13	10	3	
			76.9%	23.1%	
	Privada	24	15	8	1
			62.5%	33.3%	4.2%
	Total	37	25	11	1
			67.6%	29.7%	2.7%
2224	Pública	1		1	

Clave	Tipo de institución en la que trabaja	Núm. de sustentantes	Sin testimonio (ST)	Testimonio de desempeño satisfactorio (TDS)	Testimonio de desempeño sobresaliente (TDSS)
				100%	
	Total	1		1	
				100%	
2231	Pública	8	7	1	
			87.5%	12.5%	
	Privada	4	3	1	
			75.0%	25.0%	
	Total	12	10	2	
			83.3%	16.7%	
2235	Pública	9	8	1	
			88.9%	11.1%	
	Privada	20	17	2	1
			85.0%	10.0%	5.0%
	Total	29	25	3	1
			86.2%	10.3%	3.4%
2236	Privada	1	1		
			100%		
	Total	1	1		
			100%		
2238	Pública	3	1	2	
			33.3%	66.7%	
	Total	3	1	2	
			33.3%	66.7%	
2239	Pública	6	6		
			100%		
	Privada	4	3	1	
			75.0%	25.0%	
	Total	10	9	1	
			90.0%	10.0%	
2240	Privada	1			1
					100%
	Total	1			1
					100%
2242	Pública	1	1		
			100%		
	Total	1	1		
			100%		
2243	Privada	1		1	
				100%	
	Total	1		1	
				100%	
2245	Pública	34	29	3	2

Clave	Tipo de institución en la que trabaja	Núm. de sustentantes	Sin testimonio (ST)	Testimonio de desempeño satisfactorio (TDS)	Testimonio de desempeño sobresaliente (TDSS)
			85.3%	8.8%	5.9%
	Privada	32	29	3	
			90.6%	9.4%	
	Total	66	58	6	2
			87.9%	9.1%	3.0%
2247	Pública	6	5	1	
			83.3%	16.7%	
	Privada	13	13		
			100%		
	Total	19	18	1	
			94.7%	5.3%	
2254	Pública	4	2	2	
			50.0%	50.0%	
	Privada	8	4	2	2
			50.0%	25.0%	25.0%
	Total	12	6	4	2
			50.0%	33.3%	16.7%
2258	Pública	3		3	
				100%	
	Privada	12	6	6	
			50.0%	50.0%	
	Total	15	6	9	
			40.0%	60.0%	
2263	Privada	1	1		
			100%		
	Total	1	1		
			100%		
2278	Pública	1	1		
			100%		
	Privada	8	7	1	
			87.5%	12.5%	
	Total	9	8	1	
			88.9%	11.1%	
2281	Pública	6	4	2	
			66.7%	33.3%	
	Privada	18	10	7	1
			55.6%	38.9%	5.6%
	Total	24	14	9	1
			58.3%	37.5%	4.2%
2284	Pública	1		1	
				100%	
	Total	1		1	

Clave	Tipo de institución en la que trabaja	Núm. de sustentantes	Sin testimonio (ST)	Testimonio de desempeño satisfactorio (TDS)	Testimonio de desempeño sobresaliente (TDSS)
				100%	
2291	Pública	7	5	2	
			71.4%	28.6%	
	Privada	7	5	2	
			71.4%	28.6%	
	Total	14	10	4	
			71.4%	28.6%	
2297	Pública	12	5	6	1
			41.7%	50.0%	8.3%
	Privada	17	8	7	2
			47.1%	41.2%	11.8%
	Total	29	13	13	3
			44.8%	44.8%	10.3%
2300	Privada	1	1		
			100%		
	Total	1	1		
			100%		
2306	Privada	1	1		
			100%		
	Total	1	1		
			100%		
2312	Pública	1		1	
				100%	
	Total	1		1	
				100%	
2316	Privada	2	1	1	
			50.0%	50.0%	
	Total	2	1	1	
			50.0%	50.0%	
2317	Pública	7	2	5	
			28.6%	71.4%	
	Privada	16	7	7	2
			43.8%	43.8%	12.5%
	Total	23	9	12	2
			39.1%	52.2%	8.7%
2318	Pública	7	5	2	
			71.4%	28.6%	
	Privada	3	2	1	
			66.7%	33.3%	
	Total	10	7	3	
			70.0%	30.0%	
2319	Pública	2	2		

Clave	Tipo de institución en la que trabaja	Núm. de sustentantes	Sin testimonio (ST)	Testimonio de desempeño satisfactorio (TDS)	Testimonio de desempeño sobresaliente (TDSS)
			100%		
	Privada	1	1		
			100%		
	Total	3	3		
			100%		
2320	Privada	2	1	1	
			50.0%	50.0%	
	Total	2	1	1	
			50.0%	50.0%	
2322	Pública	2		2	
				100%	
	Privada	1		1	
				100%	
	Total	3		3	
				100%	
2340	Pública	1	1		
			100%		
	Total	1	1		
			100%		
2342	Pública	1	1		
			100%		
	Total	1	1		
			100%		
2362	Pública	4	3	1	
			75.0%	25.0%	
	Privada	8	4	2	2
			50.0%	25.0%	25.0%
	Total	12	7	3	2
			58.3%	25.0%	16.7%
2369	Pública	1	1		
			100%		
	Privada	4	1	3	
			25.0%	75.0%	
	Total	5	2	3	
			40.0%	60.0%	
2372	Pública	6	5	1	
			83.3%	16.7%	
	Privada	2	1	1	
			50.0%	50.0%	
	Total	8	6	2	
			75.0%	25.0%	
2382	Pública	1	1		

Clave	Tipo de institución en la que trabaja	Núm. de sustentantes	Sin testimonio (ST)	Testimonio de desempeño satisfactorio (TDS)	Testimonio de desempeño sobresaliente (TDSS)
			100%		
	Privada	2	1		1
			50.0%		50.0%
	Total	3	2		1
			66.7%		33.3%
2384	Pública	2	2		
			100%		
	Total	2	2		
			100%		
2391	Pública	2	2		
			100%		
	Privada	1	1		
			100%		
	Total	3	3		
			100%		
2426	Pública	1		1	
				100%	
	Privada	2		2	
				100%	
	Total	3		3	
				100%	
2432	Pública	12	2	9	1
			16.7%	75.0%	8.3%
	Privada	20	9	10	1
			45.0%	50.0%	5.0%
	Total	32	11	19	2
			34.4%	59.4%	6.3%
2433	Pública	20	6	12	2
			30.0%	60.0%	10.0%
	Privada	39	18	13	8
			46.2%	33.3%	20.5%
	Total	59	24	25	10
			40.7%	42.4%	16.9%
2434	Pública	23	12	8	3
			52.2%	34.8%	13.0%
	Privada	26	8	14	4
			30.8%	53.8%	15.4%
	Total	49	20	22	7
			40.8%	44.9%	14.3%
2435	Privada	1	1		
			100%		
	Total	1	1		

Clave	Tipo de institución en la que trabaja	Núm. de sustentantes	Sin testimonio (ST)	Testimonio de desempeño satisfactorio (TDS)	Testimonio de desempeño sobresaliente (TDSS)
			100%		
2436	Pública	3			3
					100%
	Privada	3	1	1	1
			33.3%	33.3%	33.3%
	Total	6	1	1	4
			16.7%	16.7%	66.7%
2438	Pública	58	38	18	2
			65.5%	31.0%	3.4%
	Privada	75	46	25	4
			61.3%	33.3%	5.3%
	Total	133	84	43	6
			63.2%	32.3%	4.5%
2439	Privada	1	1		
			100%		
	Total	1	1		
			100%		
2447	Pública	8	3	2	3
			37.5%	25.0%	37.5%
	Privada	9	2	6	1
			22.2%	66.7%	11.1%
	Total	17	5	8	4
			29.4%	47.1%	23.5%
2449	Pública	3	3		
			100%		
	Privada	13	10	3	
			76.9%	23.1%	
	Total	16	13	3	
			81.3%	18.8%	
2450	Pública	2	2		
			100%		
	Total	2	2		
			100%		
2453	Pública	1	1		
			100%		
	Total	1	1		
			100%		
2457	Pública	1	1		
			100%		
	Total	1	1		
			100%		
2459	Pública	2	2		

Clave	Tipo de institución en la que trabaja	Núm. de sustentantes	Sin testimonio (ST)	Testimonio de desempeño satisfactorio (TDS)	Testimonio de desempeño sobresaliente (TDSS)
			100%		
	Privada	4	3	1	
			75.0%	25.0%	
	Total	6	5	1	
			83.3%	16.7%	
2461	Pública	2	1		1
			50.0%		50.0%
	Privada	4	3	1	
			75.0%	25.0%	
	Total	6	4	1	1
			66.7%	16.7%	16.7%
2462	Pública	13	10	2	1
			76.9%	15.4%	7.7%
	Privada	18	11	7	
			61.1%	38.9%	
	Total	31	21	9	1
			67.7%	29.0%	3.2%
2467	Pública	1		1	
				100%	
	Privada	2		2	
				100%	
	Total	3		3	
				100%	
2468	Pública	15	8	4	3
			53.3%	26.7%	20.0%
	Privada	14	6	6	2
			42.9%	42.9%	14.3%
	Total	29	14	10	5
			48.3%	34.5%	17.2%
2469	Pública	2		2	
				100%	
	Total	2		2	
				100%	
2489	Privada	1		1	
				100%	
	Total	1		1	
				100%	
2511	Pública	1	1		
			100%		
	Total	1	1		
			100%		
2525	Privada	1	1		

Clave	Tipo de institución en la que trabaja	Núm. de sustentantes	Sin testimonio (ST)	Testimonio de desempeño satisfactorio (TDS)	Testimonio de desempeño sobresaliente (TDSS)
			100%		
	Total	1	1		
			100%		
2542	Pública	14	12	2	
			85.7%	14.3%	
	Privada	13	10	3	
			76.9%	23.1%	
	Total	27	22	5	
			81.5%	18.5%	
2558	Privada	1	1		
			100%		
	Total	1	1		
			100%		
2580	Privada	2	2		
			100%		
	Total	2	2		
			100%		
2583	Privada	1	1		
			100%		
	Total	1	1		
			100%		
2588	Pública	1	1		
			100%		
	Total	1	1		
			100%		
2592	Pública	12	7	1	4
			58.3%	8.3%	33.3%
	Privada	20	13	4	3
			65.0%	20.0%	15.0%
	Total	32	20	5	7
			62.5%	15.6%	21.9%
2593	Pública	1	1		
			100%		
	Total	1	1		
			100%		
2596	Pública	13	11	2	
			84.6%	15.4%	
	Privada	8	4	4	
			50.0%	50.0%	
	Total	21	15	6	
			71.4%	28.6%	
2604	Pública	13	8	3	2

Clave	Tipo de institución en la que trabaja	Núm. de sustentantes	Sin testimonio (ST)	Testimonio de desempeño satisfactorio (TDS)	Testimonio de desempeño sobresaliente (TDSS)
			61.5%	23.1%	15.4%
	Privada	26	11	14	1
			42.3%	53.8%	3.8%
	Total	39	19	17	3
			48.7%	43.6%	7.7%
2605	Pública	4	3	1	
			75.0%	25.0%	
	Privada	9	3	4	2
			33.3%	44.4%	22.2%
	Total	13	6	5	2
			46.2%	38.5%	15.4%
2608	Privada	3	1	2	
			33.3%	66.7%	
	Total	3	1	2	
			33.3%	66.7%	
2612	Pública	4	3	1	
			75.0%	25.0%	
	Privada	10	8	2	
			80.0%	20.0%	
	Total	14	11	3	
			78.6%	21.4%	
2613	Privada	1	1		
			100%		
	Total	1	1		
			100%		
2614	Pública	5	2	3	
			40.0%	60.0%	
	Privada	21	6	8	7
			28.6%	38.1%	33.3%
	Total	26	8	11	7
			30.8%	42.3%	26.9%
2616	Pública	1		1	
				100%	
	Privada	5	2	3	
			40.0%	60.0%	
	Total	6	2	4	
			33.3%	66.7%	
2619	Privada	1		1	
				100%	
	Total	1		1	
				100%	
2624	Pública	8	7	1	

Clave	Tipo de institución en la que trabaja	Núm. de sustentantes	Sin testimonio (ST)	Testimonio de desempeño satisfactorio (TDS)	Testimonio de desempeño sobresaliente (TDSS)
			87.5%	12.5%	
	Privada	3		3	
				100%	
	Total	11	7	4	
			63.6%	36.4%	
2627	Pública	1		1	
				100%	
	Privada	5		4	1
				80.0%	20.0%
	Total	6		5	1
				83.3%	16.7%
2644	Pública	1		1	
				100%	
	Privada	1	1		
			100%		
	Total	2	1	1	
			50.0%	50.0%	
2650	Pública	5	3	1	1
			60.0%	20.0%	20.0%
	Privada	10	5	5	
			50.0%	50.0%	
	Total	15	8	6	1
			53.3%	40.0%	6.7%
2654	Pública	2	1	1	
			50.0%	50.0%	
	Privada	3	2	1	
			66.7%	33.3%	
	Total	5	3	2	
			60.0%	40.0%	
2662	Pública	1	1		
			100%		
	Privada	1	1		
			100%		
	Total	2	2		
			100%		
2663	Pública	1	1		
			100%		
	Privada	1		1	
				100%	
	Total	2	1	1	
			50.0%	50.0%	
2664	Privada	1	1		

Clave	Tipo de institución en la que trabaja	Núm. de sustentantes	Sin testimonio (ST)	Testimonio de desempeño satisfactorio (TDS)	Testimonio de desempeño sobresaliente (TDSS)
			100%		
	Total	1	1		
			100%		
2666	Privada	1	1		
			100%		
	Total	1	1		
			100%		
2667	Pública	1	1		
			100%		
	Total	1	1		
			100%		
2690	Pública	2	1	1	
			50.0%	50.0%	
	Privada	5	4	1	
			80.0%	20.0%	
	Total	7	5	2	
			71.4%	28.6%	
2693	Pública	1		1	
				100%	
	Total	1		1	
				100%	
2703	Privada	5	3	2	
			60.0%	40.0%	
	Total	5	3	2	
			60.0%	40.0%	
2721	Pública	5	4	1	
			80.0%	20.0%	
	Privada	15	9	6	
			60.0%	40.0%	
	Total	20	13	7	
			65.0%	35.0%	
2742	Privada	4	1	2	1
			25.0%	50.0%	25.0%
	Total	4	1	2	1
			25.0%	50.0%	25.0%
2761	Privada	1	1		
			100%		
	Total	1	1		
			100%		
2764	Pública	6	4	1	1
			66.7%	16.7%	16.7%
	Privada	4	2	2	

Clave	Tipo de institución en la que trabaja	Núm. de sustentantes	Sin testimonio (ST)	Testimonio de desempeño satisfactorio (TDS)	Testimonio de desempeño sobresaliente (TDSS)
			50.0%	50.0%	
	Total	10	6	3	1
			60.0%	30.0%	10.0%
2765	Pública	2	1	1	
			50.0%	50.0%	
	Privada	4	2	2	
			50.0%	50.0%	
	Total	6	3	3	
			50.0%	50.0%	
2766	Pública	1	1		
			100%		
	Privada	2	2		
			100%		
	Total	3	3		
			100%		
2768	Privada	1	1		
			100%		
	Total	1	1		
			100%		
2771	Pública	3	2	1	
			66.7%	33.3%	
	Total	3	2	1	
			66.7%	33.3%	
2785	Privada	2	2		
			100%		
	Total	2	2		
			100%		
2786	Privada	1		1	
				100%	
	Total	1		1	
				100%	
2787	Privada	5	5		
			100%		
	Total	5	5		
			100%		
2793	Pública	1		1	
				100%	
	Privada	2	1	1	
			50.0%	50.0%	
	Total	3	1	2	
			33.3%	66.7%	
2812	Privada	2	2		

Clave	Tipo de institución en la que trabaja	Núm. de sustentantes	Sin testimonio (ST)	Testimonio de desempeño satisfactorio (TDS)	Testimonio de desempeño sobresaliente (TDSS)
			100%		
	Total	2	2		
			100%		
2821	Privada	1		1	
				100%	
	Total	1		1	
				100%	
2826	Pública	5	3	1	1
			60.0%	20.0%	20.0%
	Total	5	3	1	1
			60.0%	20.0%	20.0%
2827	Pública	2	2		
			100%		
	Privada	3	3		
			100%		
	Total	5	5		
			100%		
2852	Pública	1		1	
				100%	
	Privada	1	1		
			100%		
	Total	2	1	1	
			50.0%	50.0%	
2856	Pública	2	2		
			100%		
	Total	2	2		
			100%		
2861	Pública	2	2		
			100%		
	Total	2	2		
			100%		
2862	Pública	1	1		
			100%		
	Privada	7	4	3	
			57.1%	42.9%	
	Total	8	5	3	
			62.5%	37.5%	
2864	Privada	1	1		
			100%		
	Total	1	1		
			100%		
2907	Pública	5		2	3

Clave	Tipo de institución en la que trabaja	Núm. de sustentantes	Sin testimonio (ST)	Testimonio de desempeño satisfactorio (TDS)	Testimonio de desempeño sobresaliente (TDSS)
				40.0%	60.0%
	Privada	17	3	8	6
			17.6%	47.1%	35.3%
	Total	22	3	10	9
			13.6%	45.5%	40.9%
2908	Pública	6	4	2	
			66.7%	33.3%	
	Privada	5	5		
			100%		
	Total	11	9	2	
			81.8%	18.2%	
2913	Pública	3		1	2
				33.3%	66.7%
	Privada	6		2	4
				33.3%	66.7%
	Total	9		3	6
				33.3%	66.7%
2914	Pública	2	2		
			100%		
	Privada	2	1	1	
			50.0%	50.0%	
	Total	4	3	1	
			75.0%	25.0%	
2931	Pública	2	1	1	
			50.0%	50.0%	
	Total	2	1	1	
			50.0%	50.0%	
2932	Privada	3	1	2	
			33.3%	66.7%	
	Total	3	1	2	
			33.3%	66.7%	
2933	Pública	3	2	1	
			66.7%	33.3%	
	Privada	5	4	1	
			80.0%	20.0%	
	Total	8	6	2	
			75.0%	25.0%	
2938	Pública	1			1
					100%
	Total	1			1
					100%
2964	Pública	1		1	

Clave	Tipo de institución en la que trabaja	Núm. de sustentantes	Sin testimonio (ST)	Testimonio de desempeño satisfactorio (TDS)	Testimonio de desempeño sobresaliente (TDSS)
				100%	
	Privada	5	2	3	
			40.0%	60.0%	
	Total	6	2	4	
			33.3%	66.7%	
2967	Privada	2	1		1
			50.0%		50.0%
	Total	2	1		1
			50.0%		50.0%
2975	Privada	1	1		
			100%		
	Total	1	1		
			100%		
2980	Pública	3	1		2
			33.3%		66.7%
	Privada	4		4	
				100%	
	Total	7	1	4	2
			14.3%	57.1%	28.6%
2986	Privada	1	1		
			100%		
	Total	1	1		
			100%		
2988	Pública	2		2	
				100%	
	Total	2		2	
				100%	
2996	Pública	1		1	
				100%	
	Privada	1	1		
			100%		
	Total	2	1	1	
			50.0%	50.0%	
2997	Privada	2	2		
			100%		
	Total	2	2		
			100%		
3012	Pública	16	13	3	
			81.3%	18.8%	
	Privada	38	27	11	
			71.1%	28.9%	
	Total	54	40	14	

Clave	Tipo de institución en la que trabaja	Núm. de sustentantes	Sin testimonio (ST)	Testimonio de desempeño satisfactorio (TDS)	Testimonio de desempeño sobresaliente (TDSS)
			74.1%	25.9%	
3013	Pública	1			1
					100%
	Privada	1			1
					100%
	Total	2			2
					100%
3016	Pública	10	5	5	
			50.0%	50.0%	
	Privada	8	6	2	
			75.0%	25.0%	
	Total	18	11	7	
			61.1%	38.9%	
3017	Pública	1	1		
			100%		
	Total	1	1		
			100%		
3026	Pública	2		2	
				100%	
	Privada	5	1	4	
			20.0%	80.0%	
	Total	7	1	6	
			14.3%	85.7%	
3033	Pública	2	2		
			100%		
	Privada	2	2		
			100%		
	Total	4	4		
			100%		
3034	Pública	3	1	2	
			33.3%	66.7%	
	Privada	16	8	5	3
			50.0%	31.3%	18.8%
	Total	19	9	7	3
			47.4%	36.8%	15.8%
3040	Pública	2		2	
				100%	
	Privada	1	1		
			100%		
	Total	3	1	2	
			33.3%	66.7%	
3043	Pública	6	4	2	

Clave	Tipo de institución en la que trabaja	Núm. de sustentantes	Sin testimonio (ST)	Testimonio de desempeño satisfactorio (TDS)	Testimonio de desempeño sobresaliente (TDSS)
			66.7%	33.3%	
	Privada	12	12		
			100%		
	Total	18	16	2	
			88.9%	11.1%	
3044	Pública	15	9	6	
			60.0%	40.0%	
	Privada	34	19	15	
			55.9%	44.1%	
	Total	49	28	21	
			57.1%	42.9%	
3055	Pública	2	1	1	
			50.0%	50.0%	
	Privada	1			1
					100%
	Total	3	1	1	1
			33.3%	33.3%	33.3%
3056	Pública	1	1		
			100%		
	Total	1	1		
			100%		
3060	Pública	16	10	5	1
			62.5%	31.3%	6.3%
	Privada	24	10	10	4
			41.7%	41.7%	16.7%
	Total	40	20	15	5
			50.0%	37.5%	12.5%
3062	Pública	1	1		
			100%		
	Privada	1		1	
				100%	
	Total	2	1	1	
			50.0%	50.0%	
3063	Pública	1	1		
			100%		
	Privada	3	2	1	
			66.7%	33.3%	
	Total	4	3	1	
			75.0%	25.0%	
3066	Pública	1	1		
			100%		
	Privada	3	3		

Clave	Tipo de institución en la que trabaja	Núm. de sustentantes	Sin testimonio (ST)	Testimonio de desempeño satisfactorio (TDS)	Testimonio de desempeño sobresaliente (TDSS)
			100%		
	Total	4	4		
			100%		
3068	Privada	4	1	3	
			25.0%	75.0%	
	Total	4	1	3	
			25.0%	75.0%	
3069	Pública	2	1	1	
			50.0%	50.0%	
	Privada	1	1		
			100%		
	Total	3	2	1	
			66.7%	33.3%	
3073	Pública	1		1	
				100%	
	Privada	1	1		
			100%		
	Total	2	1	1	
			50.0%	50.0%	
3074	Pública	1	1		
			100%		
	Privada	2	2		
			100%		
	Total	3	3		
			100%		
3075	Privada	1		1	
				100%	
	Total	1		1	
				100%	
3082	Pública	1	1		
			100%		
	Total	1	1		
			100%		
3085	Pública	4	2	2	
			50.0%	50.0%	
	Privada	5	5		
			100%		
	Total	9	7	2	
			77.8%	22.2%	
3086	Pública	4	3	1	
			75.0%	25.0%	
	Privada	5	5		

Clave	Tipo de institución en la que trabaja	Núm. de sustentantes	Sin testimonio (ST)	Testimonio de desempeño satisfactorio (TDS)	Testimonio de desempeño sobresaliente (TDSS)
			100%		
	Total	9	8	1	
			88.9%	11.1%	
3090	Pública	1	1		
			100%		
	Privada	2		2	
				100%	
	Total	3	1	2	
			33.3%	66.7%	
3101	Pública	2	2		
			100%		
	Privada	4	2	1	1
			50.0%	25.0%	25.0%
	Total	6	4	1	1
			66.7%	16.7%	16.7%
3104	Pública	3	2	1	
			66.7%	33.3%	
	Privada	1	1		
			100%		
	Total	4	3	1	
			75.0%	25.0%	
3106	Pública	1		1	
				100%	
	Total	1		1	
				100%	
3113	Pública	6	3	3	
			50.0%	50.0%	
	Privada	12	6	6	
			50.0%	50.0%	
	Total	18	9	9	
			50.0%	50.0%	
3120	Pública	2	2		
			100%		
	Total	2	2		
			100%		
3124	Privada	5	4	1	
			80.0%	20.0%	
	Total	5	4	1	
			80.0%	20.0%	
3127	Pública	3	3		
			100%		
	Privada	2	2		

Clave	Tipo de institución en la que trabaja	Núm. de sustentantes	Sin testimonio (ST)	Testimonio de desempeño satisfactorio (TDS)	Testimonio de desempeño sobresaliente (TDSS)
			100%		
	Total	5	5		
			100%		
3130	Pública	11	6	5	
			54.5%	45.5%	
	Privada	5	4	1	
			80.0%	20.0%	
	Total	16	10	6	
			62.5%	37.5%	
3140	Privada	2	2		
			100%		
	Total	2	2		
			100%		
3161	Pública	10		6	4
				60.0%	40.0%
	Privada	13	2	8	3
			15.4%	61.5%	23.1%
	Total	23	2	14	7
			8.7%	60.9%	30.4%
3162	Pública	3		1	2
				33.3%	66.7%
	Privada	1		1	
				100%	
	Total	4		2	2
				50.0%	50.0%
3166	Pública	7	1	5	1
			14.3%	71.4%	14.3%
	Privada	19	8	6	5
			42.1%	31.6%	26.3%
	Total	26	9	11	6
			34.6%	42.3%	23.1%
3167	Pública	5	5		
			100%		
	Privada	5	5		
			100%		
	Total	10	10		
			100%		
3168	Pública	10	9	1	
			90.0%	10.0%	
	Privada	5	5		
			100%		
	Total	15	14	1	

Clave	Tipo de institución en la que trabaja	Núm. de sustentantes	Sin testimonio (ST)	Testimonio de desempeño satisfactorio (TDS)	Testimonio de desempeño sobresaliente (TDSS)
			93.3%	6.7%	
3169	Pública	13	4	5	4
			30.8%	38.5%	30.8%
	Privada	13	3	8	2
			23.1%	61.5%	15.4%
	Total	26	7	13	6
			26.9%	50.0%	23.1%
3173	Pública	2	1	1	
			50.0%	50.0%	
	Privada	6	5	1	
			83.3%	16.7%	
	Total	8	6	2	
			75.0%	25.0%	
3183	Pública	9		3	6
				33.3%	66.7%
	Privada	12		6	6
				50.0%	50.0%
	Total	21		9	12
				42.9%	57.1%
3185	Pública	3	3		
			100%		
	Privada	12	8	4	
			66.7%	33.3%	
	Total	15	11	4	
			73.3%	26.7%	
3188	Pública	12	9	1	2
			75.0%	8.3%	16.7%
	Privada	9	5	4	
			55.6%	44.4%	
	Total	21	14	5	2
			66.7%	23.8%	9.5%
3207	Pública	2	1	1	
			50.0%	50.0%	
	Privada	7	1	5	1
			14.3%	71.4%	14.3%
	Total	9	2	6	1
			22.2%	66.7%	11.1%
3208	Pública	11	6	5	
			54.5%	45.5%	
	Privada	7	2	5	
			28.6%	71.4%	
	Total	18	8	10	

Clave	Tipo de institución en la que trabaja	Núm. de sustentantes	Sin testimonio (ST)	Testimonio de desempeño satisfactorio (TDS)	Testimonio de desempeño sobresaliente (TDSS)
			44.4%	55.6%	
3212	Pública	2	1	1	
			50.0%	50.0%	
	Privada	2	1	1	
			50.0%	50.0%	
	Total	4	2	2	
			50.0%	50.0%	
3229	Pública	13	7	6	
			53.8%	46.2%	
	Privada	4	3	1	
			75.0%	25.0%	
	Total	17	10	7	
			58.8%	41.2%	
3235	Privada	3	3		
			100%		
	Total	3	3		
			100%		
3241	Pública	1		1	
				100%	
	Privada	3	1	2	
			33.3%	66.7%	
	Total	4	1	3	
			25.0%	75.0%	
3253	Privada	2	1		1
			50.0%		50.0%
	Total	2	1		1
			50.0%		50.0%
3259	Pública	2			2
					100%
	Privada	3	1		2
			33.3%		66.7%
	Total	5	1		4
			20.0%		80.0%
3261	Pública	6	5	1	
			83.3%	16.7%	
	Privada	9	4	5	
			44.4%	55.6%	
	Total	15	9	6	
			60.0%	40.0%	
3262	Pública	64	42	19	3
			65.6%	29.7%	4.7%
	Privada	70	38	29	3

Clave	Tipo de institución en la que trabaja	Núm. de sustentantes	Sin testimonio (ST)	Testimonio de desempeño satisfactorio (TDS)	Testimonio de desempeño sobresaliente (TDSS)
			54.3%	41.4%	4.3%
	Total	134	80	48	6
			59.7%	35.8%	4.5%
3265	Privada	3	2	1	
			66.7%	33.3%	
	Total	3	2	1	
			66.7%	33.3%	
3266	Privada	1	1		
			100%		
	Total	1	1		
			100%		
3273	Pública	1	1		
			100%		
	Privada	1		1	
				100%	
	Total	2	1	1	
			50.0%	50.0%	
3279	Pública	1	1		
			100%		
	Total	1	1		
			100%		
3280	Pública	5	4		1
			80.0%		20.0%
	Privada	2	2		
			100%		
	Total	7	6		1
			85.7%		14.3%
3281	Pública	4	4		
			100%		
	Privada	4	3	1	
			75.0%	25.0%	
	Total	8	7	1	
			87.5%	12.5%	
3290	Pública	7	2	4	1
			28.6%	57.1%	14.3%
	Privada	5	3	2	
			60.0%	40.0%	
	Total	12	5	6	1
			41.7%	50.0%	8.3%
3292	Pública	2	2		
			100%		
	Privada	10	10		

Clave	Tipo de institución en la que trabaja	Núm. de sustentantes	Sin testimonio (ST)	Testimonio de desempeño satisfactorio (TDS)	Testimonio de desempeño sobresaliente (TDSS)
			100%		
	Total	12	12		
			100%		
3298	Privada	1	1		
			100%		
	Total	1	1		
			100%		
3299	Privada	1		1	
				100%	
	Total	1		1	
				100%	
3300	Privada	1	1		
			100%		
	Total	1	1		
			100%		
3306	Pública	2	1	1	
			50.0%	50.0%	
	Privada	5	3	2	
			60.0%	40.0%	
	Total	7	4	3	
			57.1%	42.9%	
3309	Privada	4	3	1	
			75.0%	25.0%	
	Total	4	3	1	
			75.0%	25.0%	
3312	Pública	1	1		
			100%		
	Privada	8	5	3	
			62.5%	37.5%	
	Total	9	6	3	
			66.7%	33.3%	
3316	Pública	1		1	
				100%	
	Total	1		1	
				100%	
3323	Pública	9	5	4	
			55.6%	44.4%	
	Privada	16	8	7	1
			50.0%	43.8%	6.3%
	Total	25	13	11	1
			52.0%	44.0%	4.0%
3327	Pública	2	2		

Clave	Tipo de institución en la que trabaja	Núm. de sustentantes	Sin testimonio (ST)	Testimonio de desempeño satisfactorio (TDS)	Testimonio de desempeño sobresaliente (TDSS)
			100%		
	Total	2	2		
			100%		
3333	Privada	1		1	
				100%	
	Total	1		1	
				100%	
3339	Pública	3	2	1	
			66.7%	33.3%	
	Privada	3	3		
			100%		
	Total	6	5	1	
			83.3%	16.7%	
3340	Privada	1	1		
			100%		
	Total	1	1		
			100%		
3344	Pública	2	1	1	
			50.0%	50.0%	
	Privada	3	1	2	
			33.3%	66.7%	
	Total	5	2	3	
			40.0%	60.0%	
3351	Pública	22	14	7	1
			63.6%	31.8%	4.5%
	Privada	7	5		2
			71.4%		28.6%
	Total	29	19	7	3
			65.5%	24.1%	10.3%
3357	Pública	1			1
					100%
	Total	1			1
					100%
3385	Pública	33	20	11	2
			60.6%	33.3%	6.1%
	Privada	44	26	13	5
			59.1%	29.5%	11.4%
	Total	77	46	24	7
			59.7%	31.2%	9.1%
3386	Privada	1		1	
				100%	
	Total	1		1	

Clave	Tipo de institución en la que trabaja	Núm. de sustentantes	Sin testimonio (ST)	Testimonio de desempeño satisfactorio (TDS)	Testimonio de desempeño sobresaliente (TDSS)
				100%	
3399	Privada	2	2		
			100%		
	Total	2	2		
			100%		
3405	Pública	3	2	1	
			66.7%	33.3%	
	Privada	8	4	4	
			50.0%	50.0%	
	Total	11	6	5	
			54.5%	45.5%	
3406	Pública	7	6	1	
			85.7%	14.3%	
	Privada	3	3		
			100%		
	Total	10	9	1	
			90.0%	10.0%	
3408	Pública	16	15	1	
			93.8%	6.3%	
	Privada	27	21	6	
			77.8%	22.2%	
	Total	43	36	7	
			83.7%	16.3%	
3409	Pública	1	1		
			100%		
	Privada	1	1		
			100%		
	Total	2	2		
			100%		
3410	Pública	10	8	2	
			80.0%	20.0%	
	Privada	17	16	1	
			94.1%	5.9%	
	Total	27	24	3	
			88.9%	11.1%	
3411	Pública	8	8		
			100%		
	Privada	12	9	2	1
			75.0%	16.7%	8.3%
	Total	20	17	2	1
			85.0%	10.0%	5.0%
3412	Pública	10	8	2	

Clave	Tipo de institución en la que trabaja	Núm. de sustentantes	Sin testimonio (ST)	Testimonio de desempeño satisfactorio (TDS)	Testimonio de desempeño sobresaliente (TDSS)
			80.0%	20.0%	
	Privada	8	4	2	2
			50.0%	25.0%	25.0%
	Total	18	12	4	2
			66.7%	22.2%	11.1%
3419	Pública	4	3	1	
			75.0%	25.0%	
	Privada	8	7	1	
			87.5%	12.5%	
	Total	12	10	2	
			83.3%	16.7%	
3420	Pública	4	4		
			100%		
	Privada	4	3	1	
			75.0%	25.0%	
	Total	8	7	1	
			87.5%	12.5%	
3421	Pública	4	3	1	
			75.0%	25.0%	
	Privada	15	14	1	
			93.3%	6.7%	
	Total	19	17	2	
			89.5%	10.5%	
3424	Privada	1		1	
				100%	
	Total	1		1	
				100%	
3428	Pública	4	1	2	1
			25.0%	50.0%	25.0%
	Privada	2	1	1	
			50.0%	50.0%	
	Total	6	2	3	1
			33.3%	50.0%	16.7%
3436	Pública	5		2	3
				40.0%	60.0%
	Privada	2		1	1
				50.0%	50.0%
	Total	7		3	4
				42.9%	57.1%
3437	Pública	2	2		
			100%		
	Privada	1	1		

Clave	Tipo de institución en la que trabaja	Núm. de sustentantes	Sin testimonio (ST)	Testimonio de desempeño satisfactorio (TDS)	Testimonio de desempeño sobresaliente (TDSS)
			100%		
	Total	3	3		
			100%		
3444	Pública	8	3	5	
			37.5%	62.5%	
	Privada	2	1	1	
			50.0%	50.0%	
	Total	10	4	6	
			40.0%	60.0%	
3446	Pública	1		1	
				100%	
	Privada	3	3		
			100%		
	Total	4	3	1	
			75.0%	25.0%	
3448	Privada	1	1		
			100%		
	Total	1	1		
			100%		
3457	Privada	2	2		
			100%		
	Total	2	2		
			100%		
3458	Pública	5	1	2	2
			20.0%	40.0%	40.0%
	Privada	3	2	1	
			66.7%	33.3%	
	Total	8	3	3	2
			37.5%	37.5%	25.0%
3471	Pública	8	6	2	
			75.0%	25.0%	
	Privada	13	6	7	
			46.2%	53.8%	
	Total	21	12	9	
			57.1%	42.9%	
3494	Pública	1	1		
			100%		
	Privada	2	1	1	
			50.0%	50.0%	
	Total	3	2	1	
			66.7%	33.3%	
3495	Pública	4	3		1

Clave	Tipo de institución en la que trabaja	Núm. de sustentantes	Sin testimonio (ST)	Testimonio de desempeño satisfactorio (TDS)	Testimonio de desempeño sobresaliente (TDSS)
			75.0%		25.0%
	Privada	4	3	1	
			75.0%	25.0%	
	Total	8	6	1	1
			75.0%	12.5%	12.5%
3497	Privada	4	3	1	
			75.0%	25.0%	
	Total	4	3	1	
			75.0%	25.0%	
3500	Pública	2	2		
			100%		
	Total	2	2		
			100%		
3504	Pública	4	1	3	
			25.0%	75.0%	
	Privada	10	7	1	2
			70.0%	10.0%	20.0%
	Total	14	8	4	2
			57.1%	28.6%	14.3%
3514	Pública	2	2		
			100%		
	Privada	1	1		
			100%		
	Total	3	3		
			100%		
3516	Pública	2	2		
			100%		
	Total	2	2		
			100%		
3533	Pública	6	5	1	
			83.3%	16.7%	
	Privada	18	15	3	
			83.3%	16.7%	
	Total	24	20	4	
			83.3%	16.7%	
3535	Pública	2	2		
			100%		
	Privada	5	5		
			100%		
	Total	7	7		
			100%		
3536	Pública	2	2		

Clave	Tipo de institución en la que trabaja	Núm. de sustentantes	Sin testimonio (ST)	Testimonio de desempeño satisfactorio (TDS)	Testimonio de desempeño sobresaliente (TDSS)
			100%		
	Privada	3	3		
			100%		
	Total	5	5		
			100%		
3537	Privada	1	1		
			100%		
	Total	1	1		
			100%		
3543	Pública	4	4		
			100%		
	Privada	2	2		
			100%		
	Total	6	6		
			100%		
3548	Privada	2	1	1	
			50.0%	50.0%	
	Total	2	1	1	
			50.0%	50.0%	
3549	Pública	5	5		
			100%		
	Privada	8	7		1
			87.5%		12.5%
	Total	13	12		1
			92.3%		7.7%
3552	Pública	2	2		
			100%		
	Privada	2	2		
			100%		
	Total	4	4		
			100%		
3571	Pública	7	2	4	1
			28.6%	57.1%	14.3%
	Privada	1		1	
				100%	
	Total	8	2	5	1
			25.0%	62.5%	12.5%
3573	Pública	1	1		
			100%		
	Privada	2	1	1	
			50.0%	50.0%	
	Total	3	2	1	

Clave	Tipo de institución en la que trabaja	Núm. de sustentantes	Sin testimonio (ST)	Testimonio de desempeño satisfactorio (TDS)	Testimonio de desempeño sobresaliente (TDSS)
			66.7%	33.3%	
3586	Pública	2	2		
			100%		
	Total	2	2		
			100%		
3587	Privada	1	1		
			100%		
	Total	1	1		
			100%		
3601	Pública	3	1	2	
			33.3%	66.7%	
	Total	3	1	2	
			33.3%	66.7%	
3610	Pública	1	1		
			100%		
	Privada	1	1		
			100%		
	Total	2	2		
			100%		
3614	Pública	4	2	2	
			50.0%	50.0%	
	Privada	8	4	4	
			50.0%	50.0%	
	Total	12	6	6	
			50.0%	50.0%	
3632	Pública	5	1	4	
			20.0%	80.0%	
	Total	5	1	4	
			20.0%	80.0%	
3635	Pública	1	1		
			100%		
	Total	1	1		
			100%		
3636	Pública	2	2		
			100%		
	Total	2	2		
			100%		
3640	Pública	10	5	5	
			50.0%	50.0%	
	Privada	7	4	3	
			57.1%	42.9%	
	Total	17	9	8	

Clave	Tipo de institución en la que trabaja	Núm. de sustentantes	Sin testimonio (ST)	Testimonio de desempeño satisfactorio (TDS)	Testimonio de desempeño sobresaliente (TDSS)
			52.9%	47.1%	
3642	Pública	1		1	
				100%	
	Privada	1		1	
				100%	
	Total	2		2	
				100%	
3644	Pública	1	1		
			100%		
	Total	1	1		
			100%		
3645	Pública	1	1		
			100%		
	Privada	4	1	3	
			25.0%	75.0%	
	Total	5	2	3	
			40.0%	60.0%	
3646	Pública	4		3	1
				75.0%	25.0%
	Total	4		3	1
				75.0%	25.0%
3648	Pública	10	9	1	
			90.0%	10.0%	
	Privada	9	7	2	
			77.8%	22.2%	
	Total	19	16	3	
			84.2%	15.8%	
3650	Pública	6	3	3	
			50.0%	50.0%	
	Privada	1		1	
				100%	
	Total	7	3	4	
			42.9%	57.1%	
3652	Pública	7	7		
			100%		
	Privada	4	4		
			100%		
	Total	11	11		
			100%		
3653	Pública	2	1	1	
			50.0%	50.0%	
	Privada	6	3	2	1

Clave	Tipo de institución en la que trabaja	Núm. de sustentantes	Sin testimonio (ST)	Testimonio de desempeño satisfactorio (TDS)	Testimonio de desempeño sobresaliente (TDSS)
			50.0%	33.3%	16.7%
	Total	8	4	3	1
			50.0%	37.5%	12.5%
3699	Pública	24	8	9	7
			33.3%	37.5%	29.2%
	Privada	26	5	14	7
			19.2%	53.8%	26.9%
	Total	50	13	23	14
			26.0%	46.0%	28.0%
3702	Pública	9	2	6	1
			22.2%	66.7%	11.1%
	Privada	7	2	4	1
			28.6%	57.1%	14.3%
	Total	16	4	10	2
			25.0%	62.5%	12.5%
3704	Privada	1		1	
				100%	
	Total	1		1	
				100%	
3706	Pública	7	5	1	1
			71.4%	14.3%	14.3%
	Privada	24	12	9	3
			50.0%	37.5%	12.5%
	Total	31	17	10	4
			54.8%	32.3%	12.9%
3712	Pública	1	1		
			100%		
	Total	1	1		
			100%		
3713	Pública	5	4	1	
			80.0%	20.0%	
	Privada	2	1	1	
			50.0%	50.0%	
	Total	7	5	2	
			71.4%	28.6%	
3714	Pública	1		1	
				100%	
	Privada	2	1	1	
			50.0%	50.0%	
	Total	3	1	2	
			33.3%	66.7%	
3718	Privada	1	1		

Clave	Tipo de institución en la que trabaja	Núm. de sustentantes	Sin testimonio (ST)	Testimonio de desempeño satisfactorio (TDS)	Testimonio de desempeño sobresaliente (TDSS)
			100%		
	Total	1	1		
			100%		
3767	Pública	1	1		
			100%		
	Privada	6	6		
			100%		
	Total	7	7		
			100%		
3768	Pública	1	1		
			100%		
	Total	1	1		
			100%		
3769	Privada	2	2		
			100%		
	Total	2	2		
			100%		
3772	Privada	2	2		
			100%		
	Total	2	2		
			100%		
3774	Privada	1	1		
			100%		
	Total	1	1		
			100%		
3776	Pública	2	2		
			100%		
	Privada	6	5	1	
			83.3%	16.7%	
	Total	8	7	1	
			87.5%	12.5%	
3777	Pública	3	2	1	
			66.7%	33.3%	
	Total	3	2	1	
			66.7%	33.3%	
3778	Pública	1		1	
				100%	
	Total	1		1	
				100%	
3779	Privada	6	6		
			100%		
	Total	6	6		

Clave	Tipo de institución en la que trabaja	Núm. de sustentantes	Sin testimonio (ST)	Testimonio de desempeño satisfactorio (TDS)	Testimonio de desempeño sobresaliente (TDSS)
			100%		
3781	Pública	1	1		
			100%		
	Total	1	1		
			100%		
3789	Privada	1	1		
			100%		
	Total	1	1		
			100%		
3795	Pública	1	1		
			100%		
	Privada	2	2		
			100%		
	Total	3	3		
			100%		
3821	Privada	1	1		
			100%		
	Total	1	1		
			100%		
3841	Pública	2	1	1	
			50.0%	50.0%	
	Privada	4	3	1	
			75.0%	25.0%	
	Total	6	4	2	
			66.7%	33.3%	
3842	Pública	4	2	2	
			50.0%	50.0%	
	Privada	3	3		
			100%		
	Total	7	5	2	
			71.4%	28.6%	
3843	Pública	1	1		
			100%		
	Privada	1	1		
			100%		
	Total	2	2		
			100%		
3844	Pública	3	2	1	
			66.7%	33.3%	
	Privada	5	5		
			100%		
	Total	8	7	1	

Clave	Tipo de institución en la que trabaja	Núm. de sustentantes	Sin testimonio (ST)	Testimonio de desempeño satisfactorio (TDS)	Testimonio de desempeño sobresaliente (TDSS)
			87.5%	12.5%	
3845	Pública	2	2		
			100%		
	Privada	1	1		
			100%		
	Total	3	3		
			100%		
3846	Pública	1		1	
				100%	
	Privada	1			1
					100%
	Total	2		1	1
				50.0%	50.0%
3847	Pública	5	5		
			100%		
	Privada	3	3		
			100%		
	Total	8	8		
			100%		
3848	Pública	6		2	4
				33.3%	66.7%
	Privada	11	1	4	6
			9.1%	36.4%	54.5%
	Total	17	1	6	10
			5.9%	35.3%	58.8%
3849	Pública	5	4	1	
			80.0%	20.0%	
	Privada	10	6	4	
			60.0%	40.0%	
	Total	15	10	5	
			66.7%	33.3%	
3862	Pública	1	1		
			100%		
	Privada	1	1		
			100%		
	Total	2	2		
			100%		
3865	Pública	2	1	1	
			50.0%	50.0%	
	Privada	5	3	1	1
			60.0%	20.0%	20.0%
	Total	7	4	2	1

Clave	Tipo de institución en la que trabaja	Núm. de sustentantes	Sin testimonio (ST)	Testimonio de desempeño satisfactorio (TDS)	Testimonio de desempeño sobresaliente (TDSS)
			57.1%	28.6%	14.3%
3866	Pública	1	1		
			100%		
	Privada	1	1		
			100%		
	Total	2	2		
			100%		
3869	Pública	1		1	
				100%	
	Privada	9	9		
			100%		
	Total	10	9	1	
			90.0%	10.0%	
3870	Privada	1	1		
			100%		
	Total	1	1		
			100%		
3897	Privada	3	2	1	
			66.7%	33.3%	
	Total	3	2	1	
			66.7%	33.3%	
3898	Pública	5	4	1	
			80.0%	20.0%	
	Privada	10	10		
			100%		
	Total	15	14	1	
			93.3%	6.7%	
3951	Pública	1	1		
			100%		
	Privada	2	2		
			100%		
	Total	3	3		
			100%		
3958	Privada	2	1	1	
			50.0%	50.0%	
	Total	2	1	1	
			50.0%	50.0%	
3959	Privada	1	1		
			100%		
	Total	1	1		
			100%		
3960	Privada	2	2		

Clave	Tipo de institución en la que trabaja	Núm. de sustentantes	Sin testimonio (ST)	Testimonio de desempeño satisfactorio (TDS)	Testimonio de desempeño sobresaliente (TDSS)
			100%		
	Total	2	2		
			100%		
3961	Privada	1	1		
			100%		
	Total	1	1		
			100%		
3962	Pública	1	1		
			100%		
	Total	1	1		
			100%		
3963	Pública	1		1	
				100%	
	Total	1		1	
				100%	
3964	Pública	1	1		
			100%		
	Total	1	1		
			100%		
3965	Pública	1	1		
			100%		
	Total	1	1		
			100%		
3967	Privada	1	1		
			100%		
	Total	1	1		
			100%		
3969	Pública	3		3	
				100%	
	Privada	7		4	3
				57.1%	42.9%
	Total	10		7	3
				70.0%	30.0%
3970	Privada	2	2		
			100%		
	Total	2	2		
			100%		
3971	Privada	1	1		
			100%		
	Total	1	1		
			100%		
3972	Privada	2	1	1	

Clave	Tipo de institución en la que trabaja	Núm. de sustentantes	Sin testimonio (ST)	Testimonio de desempeño satisfactorio (TDS)	Testimonio de desempeño sobresaliente (TDSS)
			50.0%	50.0%	
	Total	2	1	1	
			50.0%	50.0%	
3973	Privada	1	1		
			100%		
	Total	1	1		
			100%		
3974	Privada	1	1		
			100%		
	Total	1	1		
			100%		
3975	Privada	1	1		
			100%		
	Total	1	1		
			100%		
3976	Pública	1		1	
				100%	
	Total	1		1	
				100%	
3977	Pública	1	1		
			100%		
	Privada	1	1		
			100%		
	Total	2	2		
			100%		

Tabla 10. Número de sustentantes desagregados por institución y **relación entre su trabajo y la preparación obtenida en la licenciatura**, en testimonios de desempeño.

Clave	Relación entre su trabajo actual y la preparación obtenida durante la licenciatura	Núm. de sustentantes	Sin testimonio (ST)	Testimonio de desempeño satisfactorio (TDS)	Testimonio de desempeño sobresaliente (TDSS)
12	Nula	9	4	5	
			44.4%	55.6%	
	Escasa	21	11	10	
			52.4%	47.6%	
	Mediana	69	41	24	4
			59.4%	34.8%	5.8%
	Alta	106	40	57	9
			37.7%	53.8%	8.5%
	Total	205	96	96	13
			46.8%	46.8%	6.3%
22	Escasa	1	1		
			100%		
	Mediana	8	7	1	
			87.5%	12.5%	
	Alta	8	7	1	
			87.5%	12.5%	
	Total	17	15	2	
			88.2%	11.8%	
41	Nula	2	1	1	
			50.0%	50.0%	
	Escasa	2	1	1	
			50.0%	50.0%	
	Mediana	4		4	
				100%	
	Alta	9	3	5	1
			33.3%	55.6%	11.1%
	Total	17	5	11	1
			29.4%	64.7%	5.9%
42	Escasa	1		1	
				100%	
	Mediana	8	3	5	
			37.5%	62.5%	
	Alta	6	1	5	
			16.7%	83.3%	
	Total	15	4	11	
			26.7%	73.3%	
49	Nula	1	1		
			100%		
	Escasa	1	1		

Clave	Relación entre su trabajo actual y la preparación obtenida durante la licenciatura	Núm. de sustentantes	Sin testimonio (ST)	Testimonio de desempeño satisfactorio (TDS)	Testimonio de desempeño sobresaliente (TDSS)
			100%		
	Mediana	3	3		
			100%		
	Alta	3	2	1	
			66.7%	33.3%	
	Total	8	7	1	
			87.5%	12.5%	
53	Nula	1	1		
			100%		
	Escasa	1	1		
			100%		
	Mediana	6	5	1	
			83.3%	16.7%	
	Alta	3	2	1	
			66.7%	33.3%	
	Total	11	9	2	
			81.8%	18.2%	
55	Nula	1			1
					100%
	Escasa	1		1	
				100%	
	Mediana	8	3	1	4
			37.5%	12.5%	50.0%
	Alta	25	3	6	16
			12.0%	24.0%	64.0%
	Total	35	6	8	21
			17.1%	22.9%	60.0%
63	Escasa	3	3		
			100%		
	Mediana	5	4		1
			80.0%		20.0%
	Alta	5	4	1	
			80.0%	20.0%	
	Total	13	11	1	1
			84.6%	7.7%	7.7%
83	Mediana	1	1		
			100%		
	Alta	4	3	1	
			75.0%	25.0%	
	Total	5	4	1	
			80.0%	20.0%	
95	Nula	1	1		

Clave	Relación entre su trabajo actual y la preparación obtenida durante la licenciatura	Núm. de sustentantes	Sin testimonio (ST)	Testimonio de desempeño satisfactorio (TDS)	Testimonio de desempeño sobresaliente (TDSS)
			100%		
	Escasa	1	1		
			100%		
	Mediana	6	4	2	
			66.7%	33.3%	
	Alta	4	4		
			100%		
	Total	12	10	2	
			83.3%	16.7%	
96	Nula	2	2		
			100%		
	Mediana	4	4		
			100%		
	Alta	11	7	4	
			63.6%	36.4%	
	Total	17	13	4	
			76.5%	23.5%	
103	Nula	1	1		
			100%		
	Escasa	2		1	1
				50.0%	50.0%
	Mediana	4	1	2	1
			25.0%	50.0%	25.0%
	Alta	3	2	1	
			66.7%	33.3%	
	Total	10	4	4	2
			40.0%	40.0%	20.0%
123	Nula	5	2	3	
			40.0%	60.0%	
	Escasa	4	4		
			100%		
	Mediana	17	13	4	
			76.5%	23.5%	
	Alta	32	19	12	1
			59.4%	37.5%	3.1%
	Total	58	38	19	1
			65.5%	32.8%	1.7%
134	Alta	1		1	
				100%	
	Total	1		1	
				100%	
139	Escasa	1	1		

Clave	Relación entre su trabajo actual y la preparación obtenida durante la licenciatura	Núm. de sustentantes	Sin testimonio (ST)	Testimonio de desempeño satisfactorio (TDS)	Testimonio de desempeño sobresaliente (TDSS)
			100%		
	Alta	1	1		
			100%		
	Total	2	2		
			100%		
148	Nula	8	4	4	
			50.0%	50.0%	
	Escasa	7	3	4	
			42.9%	57.1%	
	Mediana	36	18	15	3
			50.0%	41.7%	8.3%
	Alta	40	13	25	2
			32.5%	62.5%	5.0%
	Total	91	38	48	5
			41.8%	52.7%	5.5%
150	Nula	3	3		
			100%		
	Total	3	3		
			100%		
162	Mediana	1	1		
			100%		
	Alta	5	5		
			100%		
	Total	6	6		
			100%		
165	Nula	3	3		
			100%		
	Escasa	4	4		
			100%		
	Mediana	21	21		
			100%		
	Alta	34	25	9	
			73.5%	26.5%	
	Total	62	53	9	
			85.5%	14.5%	
166	Nula	4	4		
			100%		
	Escasa	6	4	2	
			66.7%	33.3%	
	Mediana	19	18	1	
			94.7%	5.3%	
	Alta	22	17	5	

Clave	Relación entre su trabajo actual y la preparación obtenida durante la licenciatura	Núm. de sustentantes	Sin testimonio (ST)	Testimonio de desempeño satisfactorio (TDS)	Testimonio de desempeño sobresaliente (TDSS)
			77.3%	22.7%	
	Total	51	43	8	
			84.3%	15.7%	
167	Nula	5	5		
			100%		
	Escasa	6	5	1	
			83.3%	16.7%	
	Mediana	19	16	3	
			84.2%	15.8%	
	Alta	17	14	3	
			82.4%	17.6%	
	Total	47	40	7	
			85.1%	14.9%	
170	Mediana	1	1		
			100%		
	Alta	2	1	1	
			50.0%	50.0%	
	Total	3	2	1	
			66.7%	33.3%	
175	Mediana	1	1		
			100%		
	Alta	1		1	
				100%	
	Total	2	1	1	
			50.0%	50.0%	
176	Nula	11	6	5	
			54.5%	45.5%	
	Escasa	17	10	6	1
			58.8%	35.3%	5.9%
	Mediana	31	23	6	2
			74.2%	19.4%	6.5%
	Alta	27	18	8	1
			66.7%	29.6%	3.7%
	Total	86	57	25	4
			66.3%	29.1%	4.7%
186	Mediana	1	1		
			100%		
	Alta	2	2		
			100%		
	Total	3	3		
			100%		
197	Mediana	2	2		

Clave	Relación entre su trabajo actual y la preparación obtenida durante la licenciatura	Núm. de sustentantes	Sin testimonio (ST)	Testimonio de desempeño satisfactorio (TDS)	Testimonio de desempeño sobresaliente (TDSS)
			100%		
	Alta	1	1		
			100%		
	Total	3	3		
			100%		
258	Alta	1		1	
				100%	
	Total	1		1	
				100%	
526	Nula	1		1	
				100%	
	Escasa	1	1		
			100%		
	Mediana	9	5	1	3
			55.6%	11.1%	33.3%
	Alta	31	14	16	1
			45.2%	51.6%	3.2%
	Total	42	20	18	4
			47.6%	42.9%	9.5%
552	Escasa	1	1		
			100%		
	Mediana	2	2		
			100%		
	Alta	1	1		
			100%		
	Total	4	4		
			100%		
570	Mediana	2	2		
			100%		
	Total	2	2		
			100%		
594	Nula	2	2		
			100%		
	Escasa	2	1	1	
			50.0%	50.0%	
	Mediana	10	6	3	1
			60.0%	30.0%	10.0%
	Alta	15	11	4	
			73.3%	26.7%	
	Total	29	20	8	1
			69.0%	27.6%	3.4%
618	Nula	1	1		

Clave	Relación entre su trabajo actual y la preparación obtenida durante la licenciatura	Núm. de sustentantes	Sin testimonio (ST)	Testimonio de desempeño satisfactorio (TDS)	Testimonio de desempeño sobresaliente (TDSS)
			100%		
	Escasa	1	1		
			100%		
	Mediana	3	2	1	
			66.7%	33.3%	
	Alta	7	7		
			100%		
	Total	12	11	1	
			91.7%	8.3%	
628	Mediana	1		1	
				100%	
	Alta	3		1	2
				33.3%	66.7%
	Total	4		2	2
				50.0%	50.0%
635	Mediana	5	4	1	
			80.0%	20.0%	
	Alta	7	5	2	
			71.4%	28.6%	
	Total	12	9	3	
			75.0%	25.0%	
643	Nula	2	1	1	
			50.0%	50.0%	
	Mediana	2	1	1	
			50.0%	50.0%	
	Alta	6	2	4	
			33.3%	66.7%	
	Total	10	4	6	
			40.0%	60.0%	
646	Escasa	1	1		
			100%		
	Mediana	1		1	
				100%	
	Alta	3	2	1	
			66.7%	33.3%	
	Total	5	3	2	
			60.0%	40.0%	
679	Mediana	1	1		
			100%		
	Total	1	1		
			100%		
723	Mediana	1	1		

Clave	Relación entre su trabajo actual y la preparación obtenida durante la licenciatura	Núm. de sustentantes	Sin testimonio (ST)	Testimonio de desempeño satisfactorio (TDS)	Testimonio de desempeño sobresaliente (TDSS)
			100%		
	Total	1	1		
			100%		
726	Mediana	2		2	
				100%	
	Alta	1		1	
				100%	
	Total	3		3	
				100%	
735	Nula	2	1	1	
			50.0%	50.0%	
	Mediana	1	1		
			100%		
	Alta	5	1	4	
			20.0%	80.0%	
	Total	8	3	5	
			37.5%	62.5%	
747	Mediana	2	2		
			100%		
	Alta	2	2		
			100%		
	Total	4	4		
			100%		
864	Escasa	1		1	
				100%	
	Mediana	1	1		
			100%		
	Alta	5	4	1	
			80.0%	20.0%	
	Total	7	5	2	
			71.4%	28.6%	
898	Nula	1		1	
				100%	
	Mediana	5		1	4
				20.0%	80.0%
	Alta	16	1	2	13
			6.3%	12.5%	81.3%
	Total	22	1	4	17
			4.5%	18.2%	77.3%
899	Mediana	8	2	3	3
			25.0%	37.5%	37.5%
	Alta	21	1	10	10

Clave	Relación entre su trabajo actual y la preparación obtenida durante la licenciatura	Núm. de sustentantes	Sin testimonio (ST)	Testimonio de desempeño satisfactorio (TDS)	Testimonio de desempeño sobresaliente (TDSS)
			4.8%	47.6%	47.6%
	Total	29	3	13	13
			10.3%	44.8%	44.8%
905	Escasa	1			1
					100%
	Alta	12	1	10	1
			8.3%	83.3%	8.3%
	Total	13	1	10	2
			7.7%	76.9%	15.4%
908	Escasa	2		1	1
				50.0%	50.0%
	Mediana	5	2	2	1
			40.0%	40.0%	20.0%
	Alta	12	3	7	2
			25.0%	58.3%	16.7%
	Total	19	5	10	4
			26.3%	52.6%	21.1%
917	Escasa	2		1	1
				50.0%	50.0%
	Mediana	8	1	6	1
			12.5%	75.0%	12.5%
	Alta	63	15	31	17
			23.8%	49.2%	27.0%
	Total	73	16	38	19
			21.9%	52.1%	26.0%
918	Mediana	5		3	2
				60.0%	40.0%
	Alta	6		1	5
				16.7%	83.3%
	Total	11		4	7
				36.4%	63.6%
922	Alta	1			1
					100%
	Total	1			1
					100%
925	Nula	1		1	
				100%	
	Escasa	3	1	1	1
			33.3%	33.3%	33.3%
	Mediana	8	1	4	3
			12.5%	50.0%	37.5%
	Alta	13	2	6	5

Clave	Relación entre su trabajo actual y la preparación obtenida durante la licenciatura	Núm. de sustentantes	Sin testimonio (ST)	Testimonio de desempeño satisfactorio (TDS)	Testimonio de desempeño sobresaliente (TDSS)
			15.4%	46.2%	38.5%
	Total	25	4	12	9
			16.0%	48.0%	36.0%
929	Escasa	1	1		
			100%		
	Mediana	2	1	1	
			50.0%	50.0%	
	Alta	8	1	5	2
			12.5%	62.5%	25.0%
	Total	11	3	6	2
			27.3%	54.5%	18.2%
931	Nula	1		1	
				100%	
	Mediana	2		1	1
				50.0%	50.0%
	Alta	8		4	4
				50.0%	50.0%
	Total	11		6	5
				54.5%	45.5%
942	Nula	3	2	1	
			66.7%	33.3%	
	Escasa	3	2	1	
			66.7%	33.3%	
	Mediana	10	7	3	
			70.0%	30.0%	
	Alta	14	5	8	1
			35.7%	57.1%	7.1%
	Total	30	16	13	1
			53.3%	43.3%	3.3%
949	Nula	1			1
					100%
	Escasa	1	1		
			100%		
	Mediana	2	2		
			100%		
	Alta	2	1	1	
			50.0%	50.0%	
	Total	6	4	1	1
			66.7%	16.7%	16.7%
979	Nula	4	4		
			100%		
	Escasa	2	2		

Clave	Relación entre su trabajo actual y la preparación obtenida durante la licenciatura	Núm. de sustentantes	Sin testimonio (ST)	Testimonio de desempeño satisfactorio (TDS)	Testimonio de desempeño sobresaliente (TDSS)
			100%		
	Mediana	10	7	3	
			70.0%	30.0%	
	Alta	5	4	1	
			80.0%	20.0%	
	Total	21	17	4	
			81.0%	19.0%	
986	Mediana	1	1		
			100%		
	Total	1	1		
			100%		
996	Escasa	1	1		
			100%		
	Total	1	1		
			100%		
999	Escasa	2	2		
			100%		
	Mediana	3	3		
			100%		
	Alta	5	4	1	
			80.0%	20.0%	
	Total	10	9	1	
			90.0%	10.0%	
1002	Nula	1		1	
				100%	
	Escasa	3		1	2
				33.3%	66.7%
	Mediana	16	2	11	3
			12.5%	68.8%	18.8%
	Alta	46	2	22	22
			4.3%	47.8%	47.8%
	Total	66	4	35	27
			6.1%	53.0%	40.9%
1011	Nula	3	2	1	
			66.7%	33.3%	
	Escasa	3		2	1
				66.7%	33.3%
	Mediana	29	13	10	6
			44.8%	34.5%	20.7%
	Alta	65	12	35	18
			18.5%	53.8%	27.7%
	Total	100	27	48	25

Clave	Relación entre su trabajo actual y la preparación obtenida durante la licenciatura	Núm. de sustentantes	Sin testimonio (ST)	Testimonio de desempeño satisfactorio (TDS)	Testimonio de desempeño sobresaliente (TDSS)
			27.0%	48.0%	25.0%
1016	Nula	5	3	2	
			60.0%	40.0%	
	Escasa	4	1	3	
			25.0%	75.0%	
	Mediana	10	2	7	1
			20.0%	70.0%	10.0%
	Alta	72	9	41	22
			12.5%	56.9%	30.6%
	Total	91	15	53	23
			16.5%	58.2%	25.3%
1017	Nula	4	3	1	
			75.0%	25.0%	
	Escasa	4	3	1	
			75.0%	25.0%	
	Mediana	10	8	2	
			80.0%	20.0%	
	Alta	20	15	5	
			75.0%	25.0%	
	Total	38	29	9	
			76.3%	23.7%	
1018	Nula	24	16	7	1
			66.7%	29.2%	4.2%
	Escasa	27	22	5	
			81.5%	18.5%	
	Mediana	53	37	14	2
			69.8%	26.4%	3.8%
	Alta	52	26	22	4
			50.0%	42.3%	7.7%
	Total	156	101	48	7
			64.7%	30.8%	4.5%
1020	Nula	11	8	3	
			72.7%	27.3%	
	Escasa	3	2		1
			66.7%		33.3%
	Mediana	8	7	1	
			87.5%	12.5%	
	Alta	6	3	3	
			50.0%	50.0%	
	Total	28	20	7	1
			71.4%	25.0%	3.6%
1021	Nula	41	31	10	

Clave	Relación entre su trabajo actual y la preparación obtenida durante la licenciatura	Núm. de sustentantes	Sin testimonio (ST)	Testimonio de desempeño satisfactorio (TDS)	Testimonio de desempeño sobresaliente (TDSS)
			75.6%	24.4%	
	Escasa	54	38	15	1
			70.4%	27.8%	1.9%
	Mediana	107	78	27	2
			72.9%	25.2%	1.9%
	Alta	137	68	64	5
			49.6%	46.7%	3.6%
	Total	339	215	116	8
			63.4%	34.2%	2.4%
1022	Nula	3	2	1	
			66.7%	33.3%	
	Escasa	2	2		
			100%		
	Mediana	15	6	9	
			40.0%	60.0%	
	Alta	28	12	15	1
			42.9%	53.6%	3.6%
	Total	48	22	25	1
			45.8%	52.1%	2.1%
1028	Escasa	2	2		
			100%		
	Alta	2	2		
			100%		
	Total	4	4		
			100%		
1033	Nula	15	6	8	1
			40.0%	53.3%	6.7%
	Escasa	17	10	6	1
			58.8%	35.3%	5.9%
	Mediana	40	14	19	7
			35.0%	47.5%	17.5%
	Alta	84	30	39	15
			35.7%	46.4%	17.9%
	Total	156	60	72	24
			38.5%	46.2%	15.4%
1035	Nula	18	6	11	1
			33.3%	61.1%	5.6%
	Escasa	22	8	14	
			36.4%	63.6%	
	Mediana	46	18	23	5
			39.1%	50.0%	10.9%
	Alta	96	20	64	12

Clave	Relación entre su trabajo actual y la preparación obtenida durante la licenciatura	Núm. de sustentantes	Sin testimonio (ST)	Testimonio de desempeño satisfactorio (TDS)	Testimonio de desempeño sobresaliente (TDSS)
			20.8%	66.7%	12.5%
	Total	182	52	112	18
			28.6%	61.5%	9.9%
1039	Nula	5	3	2	
			60.0%	40.0%	
	Escasa	4	2	2	
			50.0%	50.0%	
	Mediana	21	10	7	4
			47.6%	33.3%	19.0%
	Alta	41	19	20	2
			46.3%	48.8%	4.9%
	Total	71	34	31	6
			47.9%	43.7%	8.5%
1041	Nula	12	7	4	1
			58.3%	33.3%	8.3%
	Escasa	14	12	2	
			85.7%	14.3%	
	Mediana	28	25	3	
			89.3%	10.7%	
	Alta	65	41	20	4
			63.1%	30.8%	6.2%
	Total	119	85	29	5
			71.4%	24.4%	4.2%
1045	Mediana	6	6		
			100%		
	Alta	10	6	4	
			60.0%	40.0%	
	Total	16	12	4	
			75.0%	25.0%	
1053	Nula	24	18	6	
			75.0%	25.0%	
	Escasa	14	11	3	
			78.6%	21.4%	
	Mediana	57	37	16	4
			64.9%	28.1%	7.0%
	Alta	110	49	51	10
			44.5%	46.4%	9.1%
	Total	205	115	76	14
			56.1%	37.1%	6.8%
1054	Escasa	2	2		
			100%		
	Total	2	2		

Clave	Relación entre su trabajo actual y la preparación obtenida durante la licenciatura	Núm. de sustentantes	Sin testimonio (ST)	Testimonio de desempeño satisfactorio (TDS)	Testimonio de desempeño sobresaliente (TDSS)
			100%		
1056	Nula	63	55	8	
			87.3%	12.7%	
	Escasa	75	64	10	1
			85.3%	13.3%	1.3%
	Mediana	265	223	40	2
			84.2%	15.1%	0.8%
	Alta	423	305	105	13
			72.1%	24.8%	3.1%
	Total	826	647	163	16
			78.3%	19.7%	1.9%
1061	Nula	1		1	
				100%	
	Escasa	2		2	
				100%	
	Mediana	16	3	9	4
			18.8%	56.3%	25.0%
	Alta	25	5	13	7
			20.0%	52.0%	28.0%
	Total	44	8	25	11
			18.2%	56.8%	25.0%
1065	Nula	6	3	2	1
			50.0%	33.3%	16.7%
	Escasa	16	5	10	1
			31.3%	62.5%	6.3%
	Mediana	34	12	18	4
			35.3%	52.9%	11.8%
	Alta	73	17	34	22
			23.3%	46.6%	30.1%
	Total	129	37	64	28
			28.7%	49.6%	21.7%
1068	Mediana	1	1		
			100%		
	Alta	1	1		
			100%		
	Total	2	2		
			100%		
1069	Nula	1	1		
			100%		
	Mediana	1	1		
			100%		
	Total	2	2		

Clave	Relación entre su trabajo actual y la preparación obtenida durante la licenciatura	Núm. de sustentantes	Sin testimonio (ST)	Testimonio de desempeño satisfactorio (TDS)	Testimonio de desempeño sobresaliente (TDSS)
			100%		
1074	Nula	4	4		
			100%		
	Mediana	4	4		
			100%		
	Alta	6	5	1	
			83.3%	16.7%	
	Total	14	13	1	
			92.9%	7.1%	
1076	Nula	5	5		
			100%		
	Escasa	4	3	1	
			75.0%	25.0%	
	Mediana	10	8	1	1
			80.0%	10.0%	10.0%
	Alta	29	14	12	3
			48.3%	41.4%	10.3%
	Total	48	30	14	4
			62.5%	29.2%	8.3%
1084	Nula	2	1		1
			50.0%		50.0%
	Escasa	3		2	1
				66.7%	33.3%
	Mediana	40	1	18	21
			2.5%	45.0%	52.5%
	Alta	101	2	36	63
			2.0%	35.6%	62.4%
	Total	146	4	56	86
			2.7%	38.4%	58.9%
1086	Nula	4	4		
			100%		
	Escasa	8	7	1	
			87.5%	12.5%	
	Mediana	14	10	4	
			71.4%	28.6%	
	Alta	19	6	13	
			31.6%	68.4%	
	Total	45	27	18	
			60.0%	40.0%	
1087	Nula	2	1	1	
			50.0%	50.0%	
	Escasa	3	1	1	1

Clave	Relación entre su trabajo actual y la preparación obtenida durante la licenciatura	Núm. de sustentantes	Sin testimonio (ST)	Testimonio de desempeño satisfactorio (TDS)	Testimonio de desempeño sobresaliente (TDSS)
			33.3%	33.3%	33.3%
	Mediana	17	12	4	1
			70.6%	23.5%	5.9%
	Alta	25	16	7	2
			64.0%	28.0%	8.0%
	Total	47	30	13	4
			63.8%	27.7%	8.5%
1088	Nula	12	6	5	1
			50.0%	41.7%	8.3%
	Escasa	12	5	6	1
			41.7%	50.0%	8.3%
	Mediana	16	10	6	
			62.5%	37.5%	
	Alta	27	15	10	2
			55.6%	37.0%	7.4%
	Total	67	36	27	4
			53.7%	40.3%	6.0%
1090	Nula	9	3	5	1
			33.3%	55.6%	11.1%
	Escasa	2		2	
				100%	
	Mediana	12	1	7	4
			8.3%	58.3%	33.3%
	Alta	39	6	26	7
			15.4%	66.7%	17.9%
	Total	62	10	40	12
			16.1%	64.5%	19.4%
1094	Nula	3	3		
			100%		
	Escasa	3	2	1	
			66.7%	33.3%	
	Mediana	16	9	7	
			56.3%	43.8%	
	Alta	22	11	11	
			50.0%	50.0%	
	Total	44	25	19	
			56.8%	43.2%	
1095	Nula	2	1	1	
			50.0%	50.0%	
	Escasa	5	4	1	
			80.0%	20.0%	
	Mediana	26	9	16	1

Clave	Relación entre su trabajo actual y la preparación obtenida durante la licenciatura	Núm. de sustentantes	Sin testimonio (ST)	Testimonio de desempeño satisfactorio (TDS)	Testimonio de desempeño sobresaliente (TDSS)
			34.6%	61.5%	3.8%
	Alta	26	10	12	4
			38.5%	46.2%	15.4%
	Total	59	24	30	5
			40.7%	50.8%	8.5%
1096	Nula	4	1	2	1
			25.0%	50.0%	25.0%
	Escasa	5	3	2	
			60.0%	40.0%	
	Mediana	23	10	13	
			43.5%	56.5%	
	Alta	43	18	24	1
			41.9%	55.8%	2.3%
	Total	75	32	41	2
			42.7%	54.7%	2.7%
1097	Escasa	1	1		
			100%		
	Mediana	5	2	3	
			40.0%	60.0%	
	Alta	7		4	3
				57.1%	42.9%
	Total	13	3	7	3
			23.1%	53.8%	23.1%
1106	Nula	2	1	1	
			50.0%	50.0%	
	Escasa	5	1	3	1
			20.0%	60.0%	20.0%
	Mediana	20	6	13	1
			30.0%	65.0%	5.0%
	Alta	44	8	25	11
			18.2%	56.8%	25.0%
	Total	71	16	42	13
			22.5%	59.2%	18.3%
1107	Nula	1		1	
				100%	
	Escasa	5	4	1	
			80.0%	20.0%	
	Mediana	8	5	3	
			62.5%	37.5%	
	Alta	14	6	8	
			42.9%	57.1%	
	Total	28	15	13	

Clave	Relación entre su trabajo actual y la preparación obtenida durante la licenciatura	Núm. de sustentantes	Sin testimonio (ST)	Testimonio de desempeño satisfactorio (TDS)	Testimonio de desempeño sobresaliente (TDSS)
			53.6%	46.4%	
1120	Alta	1		1	
				100%	
	Total	1		1	
				100%	
1126	Escasa	1	1		
			100%		
	Total	1	1		
			100%		
1136	Mediana	1	1		
			100%		
	Alta	6	5	1	
			83.3%	16.7%	
	Total	7	6	1	
			85.7%	14.3%	
1142	Mediana	6	3	3	
			50.0%	50.0%	
	Alta	2	2		
			100%		
	Total	8	5	3	
			62.5%	37.5%	
1148	Alta	2		2	
				100%	
	Total	2		2	
				100%	
1152	Nula	6	1	2	3
			16.7%	33.3%	50.0%
	Escasa	2		2	
				100%	
	Mediana	6	2	3	1
			33.3%	50.0%	16.7%
	Alta	12		7	5
				58.3%	41.7%
	Total	26	3	14	9
			11.5%	53.8%	34.6%
1155	Nula	1		1	
				100%	
	Mediana	2	2		
			100%		
	Alta	4	3	1	
			75.0%	25.0%	
	Total	7	5	2	

Clave	Relación entre su trabajo actual y la preparación obtenida durante la licenciatura	Núm. de sustentantes	Sin testimonio (ST)	Testimonio de desempeño satisfactorio (TDS)	Testimonio de desempeño sobresaliente (TDSS)
			71.4%	28.6%	
1159	Alta	1		1	
				100%	
	Total	1		1	
				100%	
1161	Nula	13	8	3	2
			61.5%	23.1%	15.4%
	Escasa	16	15	1	
			93.8%	6.3%	
	Mediana	38	32	6	
			84.2%	15.8%	
	Alta	40	25	13	2
			62.5%	32.5%	5.0%
	Total	107	80	23	4
			74.8%	21.5%	3.7%
1166	Nula	36	18	13	5
			50.0%	36.1%	13.9%
	Escasa	28	15	10	3
			53.6%	35.7%	10.7%
	Mediana	93	44	43	6
			47.3%	46.2%	6.5%
	Alta	202	47	125	30
			23.3%	61.9%	14.9%
	Total	359	124	191	44
			34.5%	53.2%	12.3%
1170	Nula	17	15	2	
			88.2%	11.8%	
	Escasa	8	6	2	
			75.0%	25.0%	
	Mediana	18	17	1	
			94.4%	5.6%	
	Alta	23	16	7	
			69.6%	30.4%	
	Total	66	54	12	
			81.8%	18.2%	
1171	Nula	13	11	2	
			84.6%	15.4%	
	Escasa	5	3	1	1
			60.0%	20.0%	20.0%
	Mediana	15	12	2	1
			80.0%	13.3%	6.7%
	Alta	10	8	2	

Clave	Relación entre su trabajo actual y la preparación obtenida durante la licenciatura	Núm. de sustentantes	Sin testimonio (ST)	Testimonio de desempeño satisfactorio (TDS)	Testimonio de desempeño sobresaliente (TDSS)
			80.0%	20.0%	
	Total	43	34	7	2
			79.1%	16.3%	4.7%
1172	Nula	8	6	2	
			75.0%	25.0%	
	Escasa	7	5	2	
			71.4%	28.6%	
	Mediana	22	14	8	
			63.6%	36.4%	
	Alta	22	13	8	1
			59.1%	36.4%	4.5%
	Total	59	38	20	1
			64.4%	33.9%	1.7%
1175	Nula	33	27	6	
			81.8%	18.2%	
	Escasa	14	11	3	
			78.6%	21.4%	
	Mediana	39	36	3	
			92.3%	7.7%	
	Alta	35	25	9	1
			71.4%	25.7%	2.9%
	Total	121	99	21	1
			81.8%	17.4%	0.8%
1176	Nula	16	13	3	
			81.3%	18.8%	
	Escasa	18	11	6	1
			61.1%	33.3%	5.6%
	Mediana	15	12	3	
			80.0%	20.0%	
	Alta	19	7	8	4
			36.8%	42.1%	21.1%
	Total	68	43	20	5
			63.2%	29.4%	7.4%
1179	Escasa	1		1	
				100%	
	Mediana	3		2	1
				66.7%	33.3%
	Alta	21		4	17
				19.0%	81.0%
	Total	25		7	18
				28.0%	72.0%
1185	Nula	1	1		

Clave	Relación entre su trabajo actual y la preparación obtenida durante la licenciatura	Núm. de sustentantes	Sin testimonio (ST)	Testimonio de desempeño satisfactorio (TDS)	Testimonio de desempeño sobresaliente (TDSS)
			100%		
	Escasa	3	2	1	
			66.7%	33.3%	
	Mediana	8	4	4	
			50.0%	50.0%	
	Alta	42	15	19	8
			35.7%	45.2%	19.0%
	Total	54	22	24	8
			40.7%	44.4%	14.8%
1186	Alta	3	1	2	
			33.3%	66.7%	
	Total	3	1	2	
			33.3%	66.7%	
1189	Escasa	1	1		
			100%		
	Alta	5		1	4
				20.0%	80.0%
	Total	6	1	1	4
			16.7%	16.7%	66.7%
1192	Escasa	1	1		
			100%		
	Total	1	1		
			100%		
1197	Mediana	1		1	
				100%	
	Total	1		1	
				100%	
1219	Nula	4	3	1	
			75.0%	25.0%	
	Escasa	1		1	
				100%	
	Mediana	13	11	2	
			84.6%	15.4%	
	Alta	14	6	7	1
			42.9%	50.0%	7.1%
	Total	32	20	11	1
			62.5%	34.4%	3.1%
1224	Nula	6	3	3	
			50.0%	50.0%	
	Escasa	3	3		
			100%		
	Mediana	5	4	1	

Clave	Relación entre su trabajo actual y la preparación obtenida durante la licenciatura	Núm. de sustentantes	Sin testimonio (ST)	Testimonio de desempeño satisfactorio (TDS)	Testimonio de desempeño sobresaliente (TDSS)
			80.0%	20.0%	
	Alta	5	2	3	
			40.0%	60.0%	
	Total	19	12	7	
			63.2%	36.8%	
1225	Nula	15	12	3	
			80.0%	20.0%	
	Escasa	15	7	7	1
			46.7%	46.7%	6.7%
	Mediana	29	18	10	1
			62.1%	34.5%	3.4%
	Alta	96	48	39	9
			50.0%	40.6%	9.4%
	Total	155	85	59	11
			54.8%	38.1%	7.1%
1226	Nula	6	5	1	
			83.3%	16.7%	
	Escasa	6	5	1	
			83.3%	16.7%	
	Mediana	13	13		
			100%		
	Alta	9	9		
			100%		
	Total	34	32	2	
			94.1%	5.9%	
1236	Nula	1		1	
				100%	
	Mediana	3	3		
			100%		
	Alta	5	2	3	
			40.0%	60.0%	
	Total	9	5	4	
			55.6%	44.4%	
1243	Alta	1			1
					100%
	Total	1			1
					100%
1245	Mediana	1		1	
				100%	
	Total	1		1	
				100%	
1249	Alta	1		1	

Clave	Relación entre su trabajo actual y la preparación obtenida durante la licenciatura	Núm. de sustentantes	Sin testimonio (ST)	Testimonio de desempeño satisfactorio (TDS)	Testimonio de desempeño sobresaliente (TDSS)
				100%	
	Total	1		1	
				100%	
1250	Escasa	1		1	
				100%	
	Mediana	2	1	1	
			50.0%	50.0%	
	Alta	1	1		
			100%		
	Total	4	2	2	
			50.0%	50.0%	
1252	Escasa	1		1	
				100%	
	Mediana	5	3	2	
			60.0%	40.0%	
	Alta	3	2	1	
			66.7%	33.3%	
	Total	9	5	4	
			55.6%	44.4%	
1253	Escasa	2	2		
			100%		
	Mediana	2	1	1	
			50.0%	50.0%	
	Alta	3	2	1	
			66.7%	33.3%	
	Total	7	5	2	
			71.4%	28.6%	
1254	Alta	3	1	2	
			33.3%	66.7%	
	Total	3	1	2	
			33.3%	66.7%	
1257	Mediana	3	2	1	
			66.7%	33.3%	
	Alta	1	1		
			100%		
	Total	4	3	1	
			75.0%	25.0%	
1258	Nula	1		1	
				100%	
	Escasa	1	1		
			100%		
	Mediana	2	1	1	

Clave	Relación entre su trabajo actual y la preparación obtenida durante la licenciatura	Núm. de sustentantes	Sin testimonio (ST)	Testimonio de desempeño satisfactorio (TDS)	Testimonio de desempeño sobresaliente (TDSS)
			50.0%	50.0%	
	Alta	2	2		
			100%		
	Total	6	4	2	
			66.7%	33.3%	
1264	Nula	5	2	3	
			40.0%	60.0%	
	Escasa	7	3	4	
			42.9%	57.1%	
	Mediana	7	3	3	1
			42.9%	42.9%	14.3%
	Alta	27	17	7	3
			63.0%	25.9%	11.1%
	Total	46	25	17	4
			54.3%	37.0%	8.7%
1267	Mediana	1			1
					100%
	Alta	1	1		
			100%		
	Total	2	1		1
			50.0%		50.0%
1269	Nula	1	1		
			100%		
	Total	1	1		
			100%		
1270	Alta	4	1	2	1
			25.0%	50.0%	25.0%
	Total	4	1	2	1
			25.0%	50.0%	25.0%
1271	Mediana	2	1	1	
			50.0%	50.0%	
	Alta	3	2	1	
			66.7%	33.3%	
	Total	5	3	2	
			60.0%	40.0%	
1272	Nula	2	2		
			100%		
	Escasa	1	1		
			100%		
	Mediana	10	6	2	2
			60.0%	20.0%	20.0%
	Alta	5	3	1	1

Clave	Relación entre su trabajo actual y la preparación obtenida durante la licenciatura	Núm. de sustentantes	Sin testimonio (ST)	Testimonio de desempeño satisfactorio (TDS)	Testimonio de desempeño sobresaliente (TDSS)
			60.0%	20.0%	20.0%
	Total	18	12	3	3
			66.7%	16.7%	16.7%
1275	Nula	2			2
					100%
	Escasa	4	2	2	
			50.0%	50.0%	
	Mediana	5	3	1	1
			60.0%	20.0%	20.0%
	Alta	11	6	5	
			54.5%	45.5%	
	Total	22	11	8	3
			50.0%	36.4%	13.6%
1277	Nula	1		1	
				100%	
	Escasa	2	2		
			100%		
	Mediana	3	3		
			100%		
	Alta	6	4	1	1
			66.7%	16.7%	16.7%
	Total	12	9	2	1
			75.0%	16.7%	8.3%
1278	Nula	1		1	
				100%	
	Escasa	2	2		
			100%		
	Mediana	20	11	7	2
			55.0%	35.0%	10.0%
	Alta	48	19	24	5
			39.6%	50.0%	10.4%
	Total	71	32	32	7
			45.1%	45.1%	9.9%
1279	Nula	1	1		
			100%		
	Alta	3	2		1
			66.7%		33.3%
	Total	4	3		1
			75.0%		25.0%
1281	Nula	2	1	1	
			50.0%	50.0%	
	Escasa	3	2		1

Clave	Relación entre su trabajo actual y la preparación obtenida durante la licenciatura	Núm. de sustentantes	Sin testimonio (ST)	Testimonio de desempeño satisfactorio (TDS)	Testimonio de desempeño sobresaliente (TDSS)
			66.7%		33.3%
	Mediana	5		3	2
				60.0%	40.0%
	Alta	10	2	5	3
			20.0%	50.0%	30.0%
	Total	20	5	9	6
			25.0%	45.0%	30.0%
1282	Nula	4	4		
			100%		
	Escasa	2	1	1	
			50.0%	50.0%	
	Mediana	15	9	5	1
			60.0%	33.3%	6.7%
	Alta	15	9	4	2
			60.0%	26.7%	13.3%
	Total	36	23	10	3
			63.9%	27.8%	8.3%
1284	Escasa	4	3	1	
			75.0%	25.0%	
	Mediana	21	5	14	2
			23.8%	66.7%	9.5%
	Alta	21	10	8	3
			47.6%	38.1%	14.3%
	Total	46	18	23	5
			39.1%	50.0%	10.9%
1285	Nula	1	1		
			100%		
	Escasa	2			2
					100%
	Mediana	6	2	4	
			33.3%	66.7%	
	Alta	11	3	4	4
			27.3%	36.4%	36.4%
	Total	20	6	8	6
			30.0%	40.0%	30.0%
1286	Nula	5	2	2	1
			40.0%	40.0%	20.0%
	Escasa	8	2	4	2
			25.0%	50.0%	25.0%
	Mediana	24	11	9	4
			45.8%	37.5%	16.7%
	Alta	32	7	14	11

Clave	Relación entre su trabajo actual y la preparación obtenida durante la licenciatura	Núm. de sustentantes	Sin testimonio (ST)	Testimonio de desempeño satisfactorio (TDS)	Testimonio de desempeño sobresaliente (TDSS)
			21.9%	43.8%	34.4%
	Total	69	22	29	18
			31.9%	42.0%	26.1%
1287	Nula	4		4	
				100%	
	Escasa	4	1	3	
			25.0%	75.0%	
	Mediana	11	3	6	2
			27.3%	54.5%	18.2%
	Alta	6	3	1	2
			50.0%	16.7%	33.3%
	Total	25	7	14	4
			28.0%	56.0%	16.0%
1289	Nula	3		2	1
				66.7%	33.3%
	Escasa	2			2
					100%
	Mediana	6		5	1
				83.3%	16.7%
	Alta	16	3	3	10
			18.8%	18.8%	62.5%
	Total	27	3	10	14
			11.1%	37.0%	51.9%
1290	Mediana	3	1	2	
			33.3%	66.7%	
	Alta	4		2	2
				50.0%	50.0%
	Total	7	1	4	2
			14.3%	57.1%	28.6%
1292	Nula	12	6	1	5
			50.0%	8.3%	41.7%
	Escasa	12	4	6	2
			33.3%	50.0%	16.7%
	Mediana	35	7	21	7
			20.0%	60.0%	20.0%
	Alta	48	12	20	16
			25.0%	41.7%	33.3%
	Total	107	29	48	30
			27.1%	44.9%	28.0%
1293	Nula	3	1	1	1
			33.3%	33.3%	33.3%
	Escasa	4		3	1

Clave	Relación entre su trabajo actual y la preparación obtenida durante la licenciatura	Núm. de sustentantes	Sin testimonio (ST)	Testimonio de desempeño satisfactorio (TDS)	Testimonio de desempeño sobresaliente (TDSS)
				75.0%	25.0%
	Mediana	15	5	7	3
			33.3%	46.7%	20.0%
	Alta	18	2	10	6
			11.1%	55.6%	33.3%
	Total	40	8	21	11
			20.0%	52.5%	27.5%
1294	Nula	3	1	2	
			33.3%	66.7%	
	Escasa	5	1	3	1
			20.0%	60.0%	20.0%
	Mediana	14	4	8	2
			28.6%	57.1%	14.3%
	Alta	20	4	13	3
			20.0%	65.0%	15.0%
	Total	42	10	26	6
			23.8%	61.9%	14.3%
1295	Nula	1		1	
				100%	
	Escasa	6	5	1	
			83.3%	16.7%	
	Mediana	14	7	7	
			50.0%	50.0%	
	Alta	26	11	7	8
			42.3%	26.9%	30.8%
	Total	47	23	16	8
			48.9%	34.0%	17.0%
1297	Escasa	2		2	
				100%	
	Mediana	5	3	2	
			60.0%	40.0%	
	Alta	12	2	9	1
			16.7%	75.0%	8.3%
	Total	19	5	13	1
			26.3%	68.4%	5.3%
1301	Alta	1	1		
			100%		
	Total	1	1		
			100%		
1306	Nula	1	1		
			100%		
	Alta	5	4	1	

Clave	Relación entre su trabajo actual y la preparación obtenida durante la licenciatura	Núm. de sustentantes	Sin testimonio (ST)	Testimonio de desempeño satisfactorio (TDS)	Testimonio de desempeño sobresaliente (TDSS)
			80.0%	20.0%	
	Total	6	5	1	
			83.3%	16.7%	
1308	Mediana	2	2		
			100%		
	Alta	1	1		
			100%		
	Total	3	3		
			100%		
1326	Nula	3	2	1	
			66.7%	33.3%	
	Escasa	11	4	6	1
			36.4%	54.5%	9.1%
	Mediana	37	12	19	6
			32.4%	51.4%	16.2%
	Alta	127	31	68	28
			24.4%	53.5%	22.0%
	Total	178	49	94	35
			27.5%	52.8%	19.7%
1327	Nula	2	2		
			100%		
	Escasa	1		1	
				100%	
	Mediana	10	4	6	
			40.0%	60.0%	
	Alta	21	6	12	3
			28.6%	57.1%	14.3%
	Total	34	12	19	3
			35.3%	55.9%	8.8%
1328	Nula	1		1	
				100%	
	Escasa	1			1
					100%
	Mediana	9	5	2	2
			55.6%	22.2%	22.2%
	Alta	6		4	2
				66.7%	33.3%
	Total	17	5	7	5
			29.4%	41.2%	29.4%
1337	Escasa	2		2	
				100%	
	Mediana	17	10	5	2

Clave	Relación entre su trabajo actual y la preparación obtenida durante la licenciatura	Núm. de sustentantes	Sin testimonio (ST)	Testimonio de desempeño satisfactorio (TDS)	Testimonio de desempeño sobresaliente (TDSS)
			58.8%	29.4%	11.8%
	Alta	9	8	1	
			88.9%	11.1%	
	Total	28	18	8	2
			64.3%	28.6%	7.1%
1338	Alta	1			1
					100%
	Total	1			1
					100%
1341	Alta	1		1	
				100%	
	Total	1		1	
				100%	
1343	Escasa	1			1
					100%
	Mediana	3		3	
				100%	
	Alta	2	2		
			100%		
	Total	6	2	3	1
			33.3%	50.0%	16.7%
1344	Nula	3	2	1	
			66.7%	33.3%	
	Escasa	3	3		
			100%		
	Mediana	16	12	3	1
			75.0%	18.8%	6.3%
	Alta	29	14	10	5
			48.3%	34.5%	17.2%
	Total	51	31	14	6
			60.8%	27.5%	11.8%
1347	Nula	2	2		
			100%		
	Alta	5	3	2	
			60.0%	40.0%	
	Total	7	5	2	
			71.4%	28.6%	
1351	Mediana	1		1	
				100%	
	Alta	8	1	6	1
			12.5%	75.0%	12.5%
	Total	9	1	7	1

Clave	Relación entre su trabajo actual y la preparación obtenida durante la licenciatura	Núm. de sustentantes	Sin testimonio (ST)	Testimonio de desempeño satisfactorio (TDS)	Testimonio de desempeño sobresaliente (TDSS)
			11.1%	77.8%	11.1%
1352	Mediana	3		3	
				100%	
	Alta	8	2	6	
			25.0%	75.0%	
	Total	11	2	9	
			18.2%	81.8%	
1353	Nula	1		1	
				100%	
	Mediana	5	4	1	
			80.0%	20.0%	
	Alta	5	1	4	
			20.0%	80.0%	
	Total	11	5	6	
			45.5%	54.5%	
1354	Nula	1			1
					100%
	Escasa	2		2	
				100%	
	Mediana	30	7	14	9
			23.3%	46.7%	30.0%
	Alta	91	16	42	33
			17.6%	46.2%	36.3%
	Total	124	23	58	43
			18.5%	46.8%	34.7%
1355	Mediana	5	2	2	1
			40.0%	40.0%	20.0%
	Alta	4		3	1
				75.0%	25.0%
	Total	9	2	5	2
			22.2%	55.6%	22.2%
1357	Mediana	6	2	3	1
			33.3%	50.0%	16.7%
	Alta	7		4	3
				57.1%	42.9%
	Total	13	2	7	4
			15.4%	53.8%	30.8%
1358	Mediana	3	1	1	1
			33.3%	33.3%	33.3%
	Alta	10	4	4	2
			40.0%	40.0%	20.0%
	Total	13	5	5	3

Clave	Relación entre su trabajo actual y la preparación obtenida durante la licenciatura	Núm. de sustentantes	Sin testimonio (ST)	Testimonio de desempeño satisfactorio (TDS)	Testimonio de desempeño sobresaliente (TDSS)
			38.5%	38.5%	23.1%
1360	Escasa	1	1		
			100%		
	Mediana	3		3	
				100%	
	Alta	4	3	1	
			75.0%	25.0%	
	Total	8	4	4	
			50.0%	50.0%	
1364	Mediana	3	1	1	1
			33.3%	33.3%	33.3%
	Alta	7	1	5	1
			14.3%	71.4%	14.3%
	Total	10	2	6	2
			20.0%	60.0%	20.0%
1367	Mediana	1	1		
			100%		
	Total	1	1		
			100%		
1369	Mediana	1	1		
			100%		
	Alta	2	1	1	
			50.0%	50.0%	
	Total	3	2	1	
			66.7%	33.3%	
1371	Mediana	2	2		
			100%		
	Alta	6	2	4	
			33.3%	66.7%	
	Total	8	4	4	
			50.0%	50.0%	
1374	Escasa	2	1	1	
			50.0%	50.0%	
	Mediana	15	6	6	3
			40.0%	40.0%	20.0%
	Alta	41	9	18	14
			22.0%	43.9%	34.1%
	Total	58	16	25	17
			27.6%	43.1%	29.3%
1379	Escasa	1	1		
			100%		
	Total	1	1		

Clave	Relación entre su trabajo actual y la preparación obtenida durante la licenciatura	Núm. de sustentantes	Sin testimonio (ST)	Testimonio de desempeño satisfactorio (TDS)	Testimonio de desempeño sobresaliente (TDSS)
			100%		
1382	Alta	2	1	1	
			50.0%	50.0%	
	Total	2	1	1	
			50.0%	50.0%	
1383	Mediana	2	2		
			100%		
	Alta	1	1		
			100%		
	Total	3	3		
			100%		
1387	Mediana	2	2		
			100%		
	Total	2	2		
			100%		
1388	Nula	1	1		
			100%		
	Escasa	1	1		
			100%		
	Mediana	5	4	1	
			80.0%	20.0%	
	Alta	7	2	3	2
			28.6%	42.9%	28.6%
	Total	14	8	4	2
			57.1%	28.6%	14.3%
1391	Escasa	1	1		
			100%		
	Total	1	1		
			100%		
1395	Escasa	2	2		
			100%		
	Mediana	1	1		
			100%		
	Total	3	3		
			100%		
1397	Nula	48	16	13	19
			33.3%	27.1%	39.6%
	Escasa	42	18	13	11
			42.9%	31.0%	26.2%
	Mediana	170	43	62	65
			25.3%	36.5%	38.2%
	Alta	173	49	49	75

Clave	Relación entre su trabajo actual y la preparación obtenida durante la licenciatura	Núm. de sustentantes	Sin testimonio (ST)	Testimonio de desempeño satisfactorio (TDS)	Testimonio de desempeño sobresaliente (TDSS)
			28.3%	28.3%	43.4%
	Total	433	126	137	170
			29.1%	31.6%	39.3%
1400	Nula	1		1	
				100%	
	Escasa	3			3
					100%
	Mediana	8	1	5	2
			12.5%	62.5%	25.0%
	Alta	5	2	2	1
			40.0%	40.0%	20.0%
	Total	17	3	8	6
			17.6%	47.1%	35.3%
1406	Nula	1		1	
				100%	
	Mediana	3		2	1
				66.7%	33.3%
	Alta	8	1	4	3
			12.5%	50.0%	37.5%
	Total	12	1	7	4
			8.3%	58.3%	33.3%
1407	Mediana	2		2	
				100%	
	Alta	3		2	1
				66.7%	33.3%
	Total	5		4	1
				80.0%	20.0%
1415	Alta	1		1	
				100%	
	Total	1		1	
				100%	
1521	Escasa	1	1		
			100%		
	Mediana	1		1	
				100%	
	Alta	2	1		1
			50.0%		50.0%
	Total	4	2	1	1
			50.0%	25.0%	25.0%
1523	Nula	3	3		
			100%		
	Alta	1	1		

Clave	Relación entre su trabajo actual y la preparación obtenida durante la licenciatura	Núm. de sustentantes	Sin testimonio (ST)	Testimonio de desempeño satisfactorio (TDS)	Testimonio de desempeño sobresaliente (TDSS)
			100%		
	Total	4	4		
			100%		
1524	Nula	2	2		
			100%		
	Mediana	1	1		
			100%		
	Total	3	3		
			100%		
1526	Nula	6	6		
			100%		
	Escasa	3	3		
			100%		
	Mediana	7	4	3	
			57.1%	42.9%	
	Alta	12	8	3	1
			66.7%	25.0%	8.3%
	Total	28	21	6	1
			75.0%	21.4%	3.6%
1527	Escasa	1		1	
				100%	
	Mediana	1	1		
			100%		
	Alta	2	1	1	
			50.0%	50.0%	
	Total	4	2	2	
			50.0%	50.0%	
1528	Escasa	1			1
					100%
	Mediana	1		1	
				100%	
	Total	2		1	1
				50.0%	50.0%
1530	Escasa	3	2	1	
			66.7%	33.3%	
	Mediana	4	3		1
			75.0%		25.0%
	Alta	14	7	7	
			50.0%	50.0%	
	Total	21	12	8	1
			57.1%	38.1%	4.8%
1571	Nula	8	3	4	1

Clave	Relación entre su trabajo actual y la preparación obtenida durante la licenciatura	Núm. de sustentantes	Sin testimonio (ST)	Testimonio de desempeño satisfactorio (TDS)	Testimonio de desempeño sobresaliente (TDSS)
			37.5%	50.0%	12.5%
	Escasa	20	10	6	4
			50.0%	30.0%	20.0%
	Mediana	46	20	14	12
			43.5%	30.4%	26.1%
	Alta	70	30	30	10
			42.9%	42.9%	14.3%
	Total	144	63	54	27
			43.8%	37.5%	18.8%
1573	Nula	46	17	24	5
			37.0%	52.2%	10.9%
	Escasa	24	12	9	3
			50.0%	37.5%	12.5%
	Mediana	102	55	29	18
			53.9%	28.4%	17.6%
	Alta	148	54	61	33
			36.5%	41.2%	22.3%
	Total	320	138	123	59
			43.1%	38.4%	18.4%
1575	Nula	25	12	11	2
			48.0%	44.0%	8.0%
	Escasa	26	11	10	5
			42.3%	38.5%	19.2%
	Mediana	50	23	21	6
			46.0%	42.0%	12.0%
	Alta	56	22	18	16
			39.3%	32.1%	28.6%
	Total	157	68	60	29
			43.3%	38.2%	18.5%
1576	Nula	1	1		
			100%		
	Escasa	3	1	1	1
			33.3%	33.3%	33.3%
	Mediana	3	2	1	
			66.7%	33.3%	
	Alta	4	1	2	1
			25.0%	50.0%	25.0%
	Total	11	5	4	2
			45.5%	36.4%	18.2%
1577	Nula	29	17	9	3
			58.6%	31.0%	10.3%
	Escasa	39	20	16	3

Clave	Relación entre su trabajo actual y la preparación obtenida durante la licenciatura	Núm. de sustentantes	Sin testimonio (ST)	Testimonio de desempeño satisfactorio (TDS)	Testimonio de desempeño sobresaliente (TDSS)
			51.3%	41.0%	7.7%
	Mediana	133	63	51	19
			47.4%	38.3%	14.3%
	Alta	109	56	43	10
			51.4%	39.4%	9.2%
	Total	310	156	119	35
			50.3%	38.4%	11.3%
1624	Nula	1	1		
			100%		
	Mediana	1	1		
			100%		
	Alta	2	2		
			100%		
	Total	4	4		
			100%		
1628	Mediana	1		1	
				100%	
	Alta	1		1	
				100%	
	Total	2		2	
				100%	
1629	Alta	1		1	
				100%	
	Total	1		1	
				100%	
1635	Nula	1			1
					100%
	Escasa	1		1	
				100%	
	Mediana	6	2		4
			33.3%		66.7%
	Alta	3	1		2
			33.3%		66.7%
	Total	11	3	1	7
			27.3%	9.1%	63.6%
1639	Alta	1		1	
				100%	
	Total	1		1	
				100%	
1640	Mediana	1	1		
			100%		
	Total	1	1		

Clave	Relación entre su trabajo actual y la preparación obtenida durante la licenciatura	Núm. de sustentantes	Sin testimonio (ST)	Testimonio de desempeño satisfactorio (TDS)	Testimonio de desempeño sobresaliente (TDSS)
			100%		
1642	Escasa	2	2		
			100%		
	Mediana	1	1		
			100%		
	Alta	4	3	1	
			75.0%	25.0%	
	Total	7	6	1	
			85.7%	14.3%	
1644	Mediana	4		2	2
				50.0%	50.0%
	Alta	6	2	3	1
			33.3%	50.0%	16.7%
	Total	10	2	5	3
			20.0%	50.0%	30.0%
1648	Nula	3	3		
			100%		
	Escasa	1			1
					100%
	Mediana	7	4	3	
			57.1%	42.9%	
	Alta	6		6	
				100%	
	Total	17	7	9	1
			41.2%	52.9%	5.9%
1650	Nula	8	5	3	
			62.5%	37.5%	
	Escasa	7	5	2	
			71.4%	28.6%	
	Mediana	26	18	7	1
			69.2%	26.9%	3.8%
	Alta	28	12	15	1
			42.9%	53.6%	3.6%
	Total	69	40	27	2
			58.0%	39.1%	2.9%
1651	Nula	1	1		
			100%		
	Mediana	1		1	
				100%	
	Total	2	1	1	
			50.0%	50.0%	
1655	Nula	2	2		

Clave	Relación entre su trabajo actual y la preparación obtenida durante la licenciatura	Núm. de sustentantes	Sin testimonio (ST)	Testimonio de desempeño satisfactorio (TDS)	Testimonio de desempeño sobresaliente (TDSS)
			100%		
	Escasa	1		1	
				100%	
	Mediana	12	6	6	
			50.0%	50.0%	
	Alta	9	3	6	
			33.3%	66.7%	
	Total	24	11	13	
			45.8%	54.2%	
1656	Nula	4	2	2	
			50.0%	50.0%	
	Escasa	5	5		
			100%		
	Mediana	18	15	3	
			83.3%	16.7%	
	Alta	18	14	4	
			77.8%	22.2%	
	Total	45	36	9	
			80.0%	20.0%	
1659	Nula	18	10	8	
			55.6%	44.4%	
	Escasa	13	6	5	2
			46.2%	38.5%	15.4%
	Mediana	21	9	11	1
			42.9%	52.4%	4.8%
	Alta	23	10	12	1
			43.5%	52.2%	4.3%
	Total	75	35	36	4
			46.7%	48.0%	5.3%
1660	Nula	23	16	7	
			69.6%	30.4%	
	Escasa	33	19	13	1
			57.6%	39.4%	3.0%
	Mediana	78	41	36	1
			52.6%	46.2%	1.3%
	Alta	90	39	41	10
			43.3%	45.6%	11.1%
	Total	224	115	97	12
			51.3%	43.3%	5.4%
1662	Alta	1	1		
			100%		
	Total	1	1		

Clave	Relación entre su trabajo actual y la preparación obtenida durante la licenciatura	Núm. de sustentantes	Sin testimonio (ST)	Testimonio de desempeño satisfactorio (TDS)	Testimonio de desempeño sobresaliente (TDSS)
			100%		
1665	Mediana	4	3	1	
			75.0%	25.0%	
	Alta	2		1	1
				50.0%	50.0%
	Total	6	3	2	1
			50.0%	33.3%	16.7%
2008	Nula	1	1		
			100%		
	Escasa	1	1		
			100%		
	Mediana	2	1	1	
			50.0%	50.0%	
	Alta	4	2	2	
			50.0%	50.0%	
	Total	8	5	3	
			62.5%	37.5%	
2009	Escasa	2	2		
			100%		
	Mediana	10	8	2	
			80.0%	20.0%	
	Alta	7	6	1	
			85.7%	14.3%	
	Total	19	16	3	
			84.2%	15.8%	
2022	Nula	1	1		
			100%		
	Escasa	3	1	1	1
			33.3%	33.3%	33.3%
	Mediana	8	3	5	
			37.5%	62.5%	
	Alta	11	6	5	
			54.5%	45.5%	
	Total	23	11	11	1
			47.8%	47.8%	4.3%
2029	Nula	3	3		
			100%		
	Escasa	1	1		
			100%		
	Mediana	7	7		
			100%		
	Alta	5	5		

Clave	Relación entre su trabajo actual y la preparación obtenida durante la licenciatura	Núm. de sustentantes	Sin testimonio (ST)	Testimonio de desempeño satisfactorio (TDS)	Testimonio de desempeño sobresaliente (TDSS)
			100%		
	Total	16	16		
			100%		
2066	Nula	1		1	
				100%	
	Escasa	1	1		
			100%		
	Mediana	6		3	3
				50.0%	50.0%
	Alta	9	1	3	5
			11.1%	33.3%	55.6%
	Total	17	2	7	8
			11.8%	41.2%	47.1%
2069	Mediana	1		1	
				100%	
	Total	1		1	
				100%	
2076	Escasa	1	1		
			100%		
	Mediana	2		2	
				100%	
	Total	3	1	2	
			33.3%	66.7%	
2081	Nula	3	3		
			100%		
	Escasa	3	3		
			100%		
	Mediana	11	8	3	
			72.7%	27.3%	
	Alta	11	5	3	3
			45.5%	27.3%	27.3%
	Total	28	19	6	3
			67.9%	21.4%	10.7%
2091	Mediana	2	2		
			100%		
	Alta	1		1	
				100%	
	Total	3	2	1	
			66.7%	33.3%	
2094	Nula	2		2	
				100%	
	Escasa	2		2	

Clave	Relación entre su trabajo actual y la preparación obtenida durante la licenciatura	Núm. de sustentantes	Sin testimonio (ST)	Testimonio de desempeño satisfactorio (TDS)	Testimonio de desempeño sobresaliente (TDSS)
				100%	
	Mediana	11	3	5	3
			27.3%	45.5%	27.3%
	Alta	33	5	21	7
			15.2%	63.6%	21.2%
	Total	48	8	30	10
			16.7%	62.5%	20.8%
2095	Nula	2	2		
			100%		
	Escasa	2	2		
			100%		
	Mediana	1	1		
			100%		
	Alta	2	2		
			100%		
	Total	7	7		
			100%		
2098	Nula	1	1		
			100%		
	Escasa	1	1		
			100%		
	Mediana	1	1		
			100%		
	Alta	2	1	1	
			50.0%	50.0%	
	Total	5	4	1	
			80.0%	20.0%	
2099	Nula	1	1		
			100%		
	Escasa	1	1		
			100%		
	Alta	6	4	2	
			66.7%	33.3%	
	Total	8	6	2	
			75.0%	25.0%	
2100	Mediana	1			1
					100%
	Alta	1			1
					100%
	Total	2			2
					100%
2101	Nula	2	2		

Clave	Relación entre su trabajo actual y la preparación obtenida durante la licenciatura	Núm. de sustentantes	Sin testimonio (ST)	Testimonio de desempeño satisfactorio (TDS)	Testimonio de desempeño sobresaliente (TDSS)
			100%		
	Escasa	8	7	1	
			87.5%	12.5%	
	Mediana	11	6	3	2
			54.5%	27.3%	18.2%
	Alta	16	7	6	3
			43.8%	37.5%	18.8%
	Total	37	22	10	5
			59.5%	27.0%	13.5%
2107	Mediana	1		1	
				100%	
	Alta	1	1		
			100%		
	Total	2	1	1	
			50.0%	50.0%	
2108	Mediana	1		1	
				100%	
	Alta	1	1		
			100%		
	Total	2	1	1	
			50.0%	50.0%	
2113	Mediana	1			1
					100%
	Alta	6		3	3
				50.0%	50.0%
	Total	7		3	4
				42.9%	57.1%
2116	Nula	1	1		
			100%		
	Mediana	1	1		
			100%		
	Total	2	2		
			100%		
2117	Alta	1	1		
			100%		
	Total	1	1		
			100%		
2120	Alta	2		2	
				100%	
	Total	2		2	
				100%	
2121	Nula	1		1	

Clave	Relación entre su trabajo actual y la preparación obtenida durante la licenciatura	Núm. de sustentantes	Sin testimonio (ST)	Testimonio de desempeño satisfactorio (TDS)	Testimonio de desempeño sobresaliente (TDSS)
				100%	
	Alta	1		1	
				100%	
	Total	2		2	
				100%	
2128	Nula	4	4		
			100%		
	Escasa	2	2		
			100%		
	Mediana	1	1		
			100%		
	Alta	3	3		
			100%		
	Total	10	10		
			100%		
2129	Escasa	2	2		
			100%		
	Mediana	6	4	2	
			66.7%	33.3%	
	Alta	7	3	3	1
			42.9%	42.9%	14.3%
	Total	15	9	5	1
			60.0%	33.3%	6.7%
2130	Mediana	1		1	
				100%	
	Alta	1			1
					100%
	Total	2		1	1
				50.0%	50.0%
2139	Mediana	1	1		
			100%		
	Alta	4	3	1	
			75.0%	25.0%	
	Total	5	4	1	
			80.0%	20.0%	
2147	Alta	3		2	1
				66.7%	33.3%
	Total	3		2	1
				66.7%	33.3%
2158	Nula	1	1		
			100%		
	Escasa	2	2		

Clave	Relación entre su trabajo actual y la preparación obtenida durante la licenciatura	Núm. de sustentantes	Sin testimonio (ST)	Testimonio de desempeño satisfactorio (TDS)	Testimonio de desempeño sobresaliente (TDSS)
			100%		
	Mediana	1		1	
				100%	
	Total	4	3	1	
			75.0%	25.0%	
2165	Nula	5	4	1	
			80.0%	20.0%	
	Escasa	7	5	2	
			71.4%	28.6%	
	Mediana	10	7	3	
			70.0%	30.0%	
	Alta	25	16	9	
			64.0%	36.0%	
	Total	47	32	15	
			68.1%	31.9%	
2177	Nula	2	2		
			100%		
	Escasa	5	5		
			100%		
	Mediana	10	10		
			100%		
	Alta	17	12	5	
			70.6%	29.4%	
	Total	34	29	5	
			85.3%	14.7%	
2180	Nula	2	1	1	
			50.0%	50.0%	
	Escasa	2		2	
				100%	
	Mediana	3	3		
			100%		
	Alta	4	2	2	
			50.0%	50.0%	
	Total	11	6	5	
			54.5%	45.5%	
2181	Mediana	1	1		
			100%		
	Alta	4		1	3
				25.0%	75.0%
	Total	5	1	1	3
			20.0%	20.0%	60.0%
2182	Alta	3	2	1	

Clave	Relación entre su trabajo actual y la preparación obtenida durante la licenciatura	Núm. de sustentantes	Sin testimonio (ST)	Testimonio de desempeño satisfactorio (TDS)	Testimonio de desempeño sobresaliente (TDSS)
			66.7%	33.3%	
	Total	3	2	1	
			66.7%	33.3%	
2185	Nula	5	3	2	
			60.0%	40.0%	
	Escasa	7	5	2	
			71.4%	28.6%	
	Mediana	10	3	5	2
			30.0%	50.0%	20.0%
	Alta	24	8	11	5
			33.3%	45.8%	20.8%
	Total	46	19	20	7
			41.3%	43.5%	15.2%
2186	Alta	1			1
					100%
	Total	1			1
					100%
2187	Nula	5	1	4	
			20.0%	80.0%	
	Escasa	5	4	1	
			80.0%	20.0%	
	Mediana	37	14	17	6
			37.8%	45.9%	16.2%
	Alta	83	16	50	17
			19.3%	60.2%	20.5%
	Total	130	35	72	23
			26.9%	55.4%	17.7%
2188	Alta	2		2	
				100%	
	Total	2		2	
				100%	
2190	Nula	20	9	10	1
			45.0%	50.0%	5.0%
	Escasa	10	10		
			100%		
	Mediana	22	16	5	1
			72.7%	22.7%	4.5%
	Alta	21	12	9	
			57.1%	42.9%	
	Total	73	47	24	2
			64.4%	32.9%	2.7%
2191	Mediana	2	2		

Clave	Relación entre su trabajo actual y la preparación obtenida durante la licenciatura	Núm. de sustentantes	Sin testimonio (ST)	Testimonio de desempeño satisfactorio (TDS)	Testimonio de desempeño sobresaliente (TDSS)
			100%		
	Alta	6	5	1	
			83.3%	16.7%	
	Total	8	7	1	
			87.5%	12.5%	
2192	Nula	23	11	10	2
			47.8%	43.5%	8.7%
	Escasa	33	18	13	2
			54.5%	39.4%	6.1%
	Mediana	71	49	20	2
			69.0%	28.2%	2.8%
	Alta	130	52	63	15
			40.0%	48.5%	11.5%
	Total	257	130	106	21
			50.6%	41.2%	8.2%
2193	Nula	1	1		
			100%		
	Escasa	1		1	
				100%	
	Mediana	1	1		
			100%		
	Alta	6	2	4	
			33.3%	66.7%	
	Total	9	4	5	
			44.4%	55.6%	
2194	Nula	12	8	3	1
			66.7%	25.0%	8.3%
	Escasa	10	3	7	
			30.0%	70.0%	
	Mediana	8	5		3
			62.5%		37.5%
	Alta	20	5	10	5
			25.0%	50.0%	25.0%
	Total	50	21	20	9
			42.0%	40.0%	18.0%
2195	Nula	6	4	2	
			66.7%	33.3%	
	Escasa	11	11		
			100%		
	Mediana	31	25	5	1
			80.6%	16.1%	3.2%
	Alta	29	22	6	1

Clave	Relación entre su trabajo actual y la preparación obtenida durante la licenciatura	Núm. de sustentantes	Sin testimonio (ST)	Testimonio de desempeño satisfactorio (TDS)	Testimonio de desempeño sobresaliente (TDSS)
			75.9%	20.7%	3.4%
	Total	77	62	13	2
			80.5%	16.9%	2.6%
2196	Nula	2	1	1	
			50.0%	50.0%	
	Escasa	2	1	1	
			50.0%	50.0%	
	Mediana	8	2	5	1
			25.0%	62.5%	12.5%
	Alta	21	5	11	5
			23.8%	52.4%	23.8%
	Total	33	9	18	6
			27.3%	54.5%	18.2%
2198	Nula	1		1	
				100%	
	Mediana	16	8	7	1
			50.0%	43.8%	6.3%
	Alta	15	5	7	3
			33.3%	46.7%	20.0%
	Total	32	13	15	4
			40.6%	46.9%	12.5%
2199	Nula	1		1	
				100%	
	Escasa	1		1	
				100%	
	Mediana	6	4	2	
			66.7%	33.3%	
	Alta	3	2	1	
			66.7%	33.3%	
	Total	11	6	5	
			54.5%	45.5%	
2204	Alta	1	1		
			100%		
	Total	1	1		
			100%		
2205	Nula	3	2	1	
			66.7%	33.3%	
	Escasa	6	4		2
			66.7%		33.3%
	Mediana	12	4	6	2
			33.3%	50.0%	16.7%
	Alta	11	4	4	3

Clave	Relación entre su trabajo actual y la preparación obtenida durante la licenciatura	Núm. de sustentantes	Sin testimonio (ST)	Testimonio de desempeño satisfactorio (TDS)	Testimonio de desempeño sobresaliente (TDSS)
			36.4%	36.4%	27.3%
	Total	32	14	11	7
			43.8%	34.4%	21.9%
2206	Nula	3	3		
			100%		
	Escasa	3	2	1	
			66.7%	33.3%	
	Mediana	14	6	4	4
			42.9%	28.6%	28.6%
	Alta	12	4	2	6
			33.3%	16.7%	50.0%
	Total	32	15	7	10
			46.9%	21.9%	31.3%
2207	Escasa	1		1	
				100%	
	Mediana	6	2	3	1
			33.3%	50.0%	16.7%
	Alta	9	4	4	1
			44.4%	44.4%	11.1%
	Total	16	6	8	2
			37.5%	50.0%	12.5%
2208	Escasa	2	2		
			100%		
	Mediana	2	1	1	
			50.0%	50.0%	
	Alta	2	1	1	
			50.0%	50.0%	
	Total	6	4	2	
			66.7%	33.3%	
2219	Nula	1			1
					100%
	Escasa	2			2
					100%
	Mediana	12		1	11
				8.3%	91.7%
	Alta	19	1	3	15
			5.3%	15.8%	78.9%
	Total	34	1	4	29
			2.9%	11.8%	85.3%
2223	Nula	6	5	1	
			83.3%	16.7%	
	Escasa	6	5		1

Clave	Relación entre su trabajo actual y la preparación obtenida durante la licenciatura	Núm. de sustentantes	Sin testimonio (ST)	Testimonio de desempeño satisfactorio (TDS)	Testimonio de desempeño sobresaliente (TDSS)
			83.3%		16.7%
	Mediana	8	6	2	
			75.0%	25.0%	
	Alta	18	9	9	
			50.0%	50.0%	
	Total	38	25	12	1
			65.8%	31.6%	2.6%
2224	Mediana	1		1	
				100%	
	Total	1		1	
				100%	
2231	Nula	3	2	1	
			66.7%	33.3%	
	Escasa	1	1		
			100%		
	Mediana	2	1	1	
			50.0%	50.0%	
	Alta	7	6	1	
			85.7%	14.3%	
	Total	13	10	3	
			76.9%	23.1%	
2235	Nula	4	3	1	
			75.0%	25.0%	
	Escasa	1	1		
			100%		
	Mediana	10	10		
			100%		
	Alta	14	11	2	1
			78.6%	14.3%	7.1%
	Total	29	25	3	1
			86.2%	10.3%	3.4%
2236	Mediana	1	1		
			100%		
	Total	1	1		
			100%		
2238	Escasa	1		1	
				100%	
	Alta	2	1	1	
			50.0%	50.0%	
	Total	3	1	2	
			33.3%	66.7%	
2239	Nula	2	1	1	

Clave	Relación entre su trabajo actual y la preparación obtenida durante la licenciatura	Núm. de sustentantes	Sin testimonio (ST)	Testimonio de desempeño satisfactorio (TDS)	Testimonio de desempeño sobresaliente (TDSS)
			50.0%	50.0%	
	Escasa	1	1		
			100%		
	Mediana	6	6		
			100%		
	Alta	1	1		
			100%		
	Total	10	9	1	
			90.0%	10.0%	
2240	Alta	1			1
					100%
	Total	1			1
					100%
2242	Mediana	1	1		
			100%		
	Total	1	1		
			100%		
2243	Alta	1		1	
				100%	
	Total	1		1	
				100%	
2245	Nula	10	9	1	
			90.0%	10.0%	
	Escasa	9	7	2	
			77.8%	22.2%	
	Mediana	22	22		
			100%		
	Alta	26	21	3	2
			80.8%	11.5%	7.7%
	Total	67	59	6	2
			88.1%	9.0%	3.0%
2247	Escasa	2	2		
			100%		
	Mediana	8	8		
			100%		
	Alta	10	9	1	
			90.0%	10.0%	
	Total	20	19	1	
			95.0%	5.0%	
2254	Nula	2	1	1	
			50.0%	50.0%	
	Escasa	1	1		

Clave	Relación entre su trabajo actual y la preparación obtenida durante la licenciatura	Núm. de sustentantes	Sin testimonio (ST)	Testimonio de desempeño satisfactorio (TDS)	Testimonio de desempeño sobresaliente (TDSS)
			100%		
	Mediana	5	3	1	1
			60.0%	20.0%	20.0%
	Alta	4	1	2	1
			25.0%	50.0%	25.0%
	Total	12	6	4	2
			50.0%	33.3%	16.7%
2258	Nula	1	1		
			100%		
	Escasa	3	1	2	
			33.3%	66.7%	
	Mediana	6	3	3	
			50.0%	50.0%	
	Alta	6	1	5	
			16.7%	83.3%	
	Total	16	6	10	
			37.5%	62.5%	
2263	Alta	1	1		
			100%		
	Total	1	1		
			100%		
2278	Nula	2	2		
			100%		
	Mediana	5	4	1	
			80.0%	20.0%	
	Alta	2	2		
			100%		
	Total	9	8	1	
			88.9%	11.1%	
2281	Nula	3	2	1	
			66.7%	33.3%	
	Mediana	8	7	1	
			87.5%	12.5%	
	Alta	13	5	7	1
			38.5%	53.8%	7.7%
	Total	24	14	9	1
			58.3%	37.5%	4.2%
2284	Alta	1		1	
				100%	
	Total	1		1	
				100%	
2291	Nula	1	1		

Clave	Relación entre su trabajo actual y la preparación obtenida durante la licenciatura	Núm. de sustentantes	Sin testimonio (ST)	Testimonio de desempeño satisfactorio (TDS)	Testimonio de desempeño sobresaliente (TDSS)
			100%		
	Escasa	1	1		
			100%		
	Mediana	6	3	3	
			50.0%	50.0%	
	Alta	6	5	1	
			83.3%	16.7%	
	Total	14	10	4	
			71.4%	28.6%	
2297	Nula	1	1		
			100%		
	Escasa	3	1	2	
			33.3%	66.7%	
	Mediana	6	5		1
			83.3%		16.7%
	Alta	19	6	11	2
			31.6%	57.9%	10.5%
	Total	29	13	13	3
			44.8%	44.8%	10.3%
2300	Escasa	1	1		
			100%		
	Total	1	1		
			100%		
2306	Alta	1	1		
			100%		
	Total	1	1		
			100%		
2312	Alta	1		1	
				100%	
	Total	1		1	
				100%	
2316	Mediana	1	1		
			100%		
	Alta	1		1	
				100%	
	Total	2	1	1	
			50.0%	50.0%	
2317	Escasa	1	1		
			100%		
	Mediana	10	5	5	
			50.0%	50.0%	
	Alta	12	3	7	2

Clave	Relación entre su trabajo actual y la preparación obtenida durante la licenciatura	Núm. de sustentantes	Sin testimonio (ST)	Testimonio de desempeño satisfactorio (TDS)	Testimonio de desempeño sobresaliente (TDSS)
			25.0%	58.3%	16.7%
	Total	23	9	12	2
			39.1%	52.2%	8.7%
2318	Nula	1		1	
				100%	
	Escasa	1	1		
			100%		
	Mediana	6	4	2	
			66.7%	33.3%	
	Alta	4	3	1	
			75.0%	25.0%	
	Total	12	8	4	
			66.7%	33.3%	
2319	Escasa	1	1		
			100%		
	Alta	2	2		
			100%		
	Total	3	3		
			100%		
2320	Mediana	1	1		
			100%		
	Alta	1		1	
				100%	
	Total	2	1	1	
			50.0%	50.0%	
2322	Mediana	1		1	
				100%	
	Alta	2		2	
				100%	
	Total	3		3	
				100%	
2340	Alta	1	1		
			100%		
	Total	1	1		
			100%		
2342	Alta	1	1		
			100%		
	Total	1	1		
			100%		
2362	Nula	1	1		
			100%		
	Mediana	3	2	1	

Clave	Relación entre su trabajo actual y la preparación obtenida durante la licenciatura	Núm. de sustentantes	Sin testimonio (ST)	Testimonio de desempeño satisfactorio (TDS)	Testimonio de desempeño sobresaliente (TDSS)
			66.7%	33.3%	
	Alta	8	4	2	2
			50.0%	25.0%	25.0%
	Total	12	7	3	2
			58.3%	25.0%	16.7%
2369	Mediana	2	2		
			100%		
	Alta	3		3	
				100%	
	Total	5	2	3	
			40.0%	60.0%	
2372	Escasa	2	2		
			100%		
	Mediana	2	1	1	
			50.0%	50.0%	
	Alta	4	3	1	
			75.0%	25.0%	
	Total	8	6	2	
			75.0%	25.0%	
2382	Mediana	1	1		
			100%		
	Alta	2	1		1
			50.0%		50.0%
	Total	3	2		1
			66.7%		33.3%
2384	Alta	2	2		
			100%		
	Total	2	2		
			100%		
2391	Escasa	1	1		
			100%		
	Mediana	1	1		
			100%		
	Alta	1	1		
			100%		
	Total	3	3		
			100%		
2426	Escasa	1		1	
				100%	
	Mediana	1		1	
				100%	
	Alta	1		1	

Clave	Relación entre su trabajo actual y la preparación obtenida durante la licenciatura	Núm. de sustentantes	Sin testimonio (ST)	Testimonio de desempeño satisfactorio (TDS)	Testimonio de desempeño sobresaliente (TDSS)
				100%	
	Total	3		3	
				100%	
2432	Nula	4	2	2	
			50.0%	50.0%	
	Escasa	6	1	5	
			16.7%	83.3%	
	Mediana	8	4	4	
			50.0%	50.0%	
	Alta	14	4	8	2
			28.6%	57.1%	14.3%
	Total	32	11	19	2
			34.4%	59.4%	6.3%
2433	Nula	7	4	1	2
			57.1%	14.3%	28.6%
	Escasa	10	5	5	
			50.0%	50.0%	
	Mediana	23	12	9	2
			52.2%	39.1%	8.7%
	Alta	19	3	10	6
			15.8%	52.6%	31.6%
	Total	59	24	25	10
			40.7%	42.4%	16.9%
2434	Nula	5	4	1	
			80.0%	20.0%	
	Escasa	2		2	
				100%	
	Mediana	22	9	11	2
			40.9%	50.0%	9.1%
	Alta	20	7	8	5
			35.0%	40.0%	25.0%
	Total	49	20	22	7
			40.8%	44.9%	14.3%
2435	Nula	1	1		
			100%		
	Total	1	1		
			100%		
2436	Mediana	3	1	1	1
			33.3%	33.3%	33.3%
	Alta	3			3
					100%
	Total	6	1	1	4

Clave	Relación entre su trabajo actual y la preparación obtenida durante la licenciatura	Núm. de sustentantes	Sin testimonio (ST)	Testimonio de desempeño satisfactorio (TDS)	Testimonio de desempeño sobresaliente (TDSS)
			16.7%	16.7%	66.7%
2438	Nula	7	6	1	
			85.7%	14.3%	
	Escasa	13	7	6	
			53.8%	46.2%	
	Mediana	47	35	9	3
			74.5%	19.1%	6.4%
	Alta	69	38	28	3
			55.1%	40.6%	4.3%
	Total	136	86	44	6
			63.2%	32.4%	4.4%
2439	Alta	1	1		
			100%		
	Total	1	1		
			100%		
2447	Nula	1		1	
				100%	
	Escasa	1			1
					100%
	Mediana	7	3	4	
			42.9%	57.1%	
	Alta	8	2	3	3
			25.0%	37.5%	37.5%
	Total	17	5	8	4
			29.4%	47.1%	23.5%
2449	Nula	1		1	
				100%	
	Escasa	2	2		
			100%		
	Mediana	3	3		
			100%		
	Alta	10	8	2	
			80.0%	20.0%	
	Total	16	13	3	
			81.3%	18.8%	
2450	Mediana	1	1		
			100%		
	Alta	1	1		
			100%		
	Total	2	2		
			100%		
2453	Mediana	1	1		

Clave	Relación entre su trabajo actual y la preparación obtenida durante la licenciatura	Núm. de sustentantes	Sin testimonio (ST)	Testimonio de desempeño satisfactorio (TDS)	Testimonio de desempeño sobresaliente (TDSS)
			100%		
	Total	1	1		
			100%		
2457	Alta	1	1		
			100%		
	Total	1	1		
			100%		
2459	Nula	1		1	
				100%	
	Escasa	2	2		
			100%		
	Alta	3	3		
			100%		
	Total	6	5	1	
			83.3%	16.7%	
2461	Nula	1	1		
			100%		
	Escasa	2	1	1	
			50.0%	50.0%	
	Mediana	1	1		
			100%		
	Alta	2	1		1
			50.0%		50.0%
	Total	6	4	1	1
			66.7%	16.7%	16.7%
2462	Nula	6	3	2	1
			50.0%	33.3%	16.7%
	Escasa	2	2		
			100%		
	Mediana	8	7	1	
			87.5%	12.5%	
	Alta	15	9	6	
			60.0%	40.0%	
	Total	31	21	9	1
			67.7%	29.0%	3.2%
2467	Alta	3		3	
				100%	
	Total	3		3	
				100%	
2468	Nula	2	2		
			100%		
	Escasa	3		2	1

Clave	Relación entre su trabajo actual y la preparación obtenida durante la licenciatura	Núm. de sustentantes	Sin testimonio (ST)	Testimonio de desempeño satisfactorio (TDS)	Testimonio de desempeño sobresaliente (TDSS)
				66.7%	33.3%
	Mediana	12	7	3	2
			58.3%	25.0%	16.7%
	Alta	12	5	5	2
			41.7%	41.7%	16.7%
	Total	29	14	10	5
			48.3%	34.5%	17.2%
2469	Alta	2		2	
				100%	
	Total	2		2	
				100%	
2488	Mediana	1	1		
			100%		
	Total	1	1		
			100%		
2489	Mediana	1		1	
				100%	
	Total	1		1	
				100%	
2511	Mediana	1	1		
			100%		
	Total	1	1		
			100%		
2525	Nula	1	1		
			100%		
	Total	1	1		
			100%		
2542	Nula	2	2		
			100%		
	Escasa	3	2	1	
			66.7%	33.3%	
	Mediana	9	7	2	
			77.8%	22.2%	
	Alta	13	11	2	
			84.6%	15.4%	
	Total	27	22	5	
			81.5%	18.5%	
2558	Alta	1	1		
			100%		
	Total	1	1		
			100%		
2580	Mediana	1	1		

Clave	Relación entre su trabajo actual y la preparación obtenida durante la licenciatura	Núm. de sustentantes	Sin testimonio (ST)	Testimonio de desempeño satisfactorio (TDS)	Testimonio de desempeño sobresaliente (TDSS)
			100%		
	Alta	1	1		
			100%		
	Total	2	2		
			100%		
2583	Mediana	1	1		
			100%		
	Total	1	1		
			100%		
2588	Alta	1	1		
			100%		
	Total	1	1		
			100%		
2592	Nula	3	3		
			100%		
	Escasa	5	4	1	
			80.0%	20.0%	
	Mediana	6	5		1
			83.3%		16.7%
	Alta	18	8	4	6
			44.4%	22.2%	33.3%
	Total	32	20	5	7
			62.5%	15.6%	21.9%
2593	Alta	1	1		
			100%		
	Total	1	1		
			100%		
2596	Nula	3	1	2	
			33.3%	66.7%	
	Escasa	1	1		
			100%		
	Mediana	6	5	1	
			83.3%	16.7%	
	Alta	12	8	4	
			66.7%	33.3%	
	Total	22	15	7	
			68.2%	31.8%	
2604	Nula	3	1	2	
			33.3%	66.7%	
	Escasa	4	3	1	
			75.0%	25.0%	
	Mediana	13	6	7	

Clave	Relación entre su trabajo actual y la preparación obtenida durante la licenciatura	Núm. de sustentantes	Sin testimonio (ST)	Testimonio de desempeño satisfactorio (TDS)	Testimonio de desempeño sobresaliente (TDSS)
			46.2%	53.8%	
	Alta	19	9	7	3
			47.4%	36.8%	15.8%
	Total	39	19	17	3
			48.7%	43.6%	7.7%
2605	Escasa	2		2	
				100%	
	Mediana	10	6	2	2
			60.0%	20.0%	20.0%
	Alta	2	1	1	
			50.0%	50.0%	
	Total	14	7	5	2
			50.0%	35.7%	14.3%
2608	Mediana	1	1		
			100%		
	Alta	2		2	
				100%	
	Total	3	1	2	
			33.3%	66.7%	
2612	Escasa	1		1	
				100%	
	Mediana	4	4		
			100%		
	Alta	9	7	2	
			77.8%	22.2%	
	Total	14	11	3	
			78.6%	21.4%	
2613	Alta	1	1		
			100%		
	Total	1	1		
			100%		
2614	Nula	1		1	
				100%	
	Escasa	3	2	1	
			66.7%	33.3%	
	Mediana	9	3	5	1
			33.3%	55.6%	11.1%
	Alta	13	3	4	6
			23.1%	30.8%	46.2%
	Total	26	8	11	7
			30.8%	42.3%	26.9%
2616	Mediana	1	1		

Clave	Relación entre su trabajo actual y la preparación obtenida durante la licenciatura	Núm. de sustentantes	Sin testimonio (ST)	Testimonio de desempeño satisfactorio (TDS)	Testimonio de desempeño sobresaliente (TDSS)
			100%		
	Alta	5	1	4	
			20.0%	80.0%	
	Total	6	2	4	
			33.3%	66.7%	
2619	Nula	1		1	
				100%	
	Total	1		1	
				100%	
2624	Escasa	1		1	
				100%	
	Mediana	2	2		
			100%		
	Alta	8	5	3	
			62.5%	37.5%	
	Total	11	7	4	
			63.6%	36.4%	
2627	Mediana	1		1	
				100%	
	Alta	5		4	1
				80.0%	20.0%
	Total	6		5	1
				83.3%	16.7%
2644	Alta	2	1	1	
			50.0%	50.0%	
	Total	2	1	1	
			50.0%	50.0%	
2650	Nula	2	1	1	
			50.0%	50.0%	
	Escasa	1		1	
				100%	
	Mediana	3	3		
			100%		
	Alta	9	4	4	1
			44.4%	44.4%	11.1%
	Total	15	8	6	1
			53.3%	40.0%	6.7%
2654	Escasa	1	1		
			100%		
	Mediana	1		1	
				100%	
	Alta	3	2	1	

Clave	Relación entre su trabajo actual y la preparación obtenida durante la licenciatura	Núm. de sustentantes	Sin testimonio (ST)	Testimonio de desempeño satisfactorio (TDS)	Testimonio de desempeño sobresaliente (TDSS)
			66.7%	33.3%	
	Total	5	3	2	
			60.0%	40.0%	
2662	Alta	2	2		
			100%		
	Total	2	2		
			100%		
2663	Alta	2	1	1	
			50.0%	50.0%	
	Total	2	1	1	
			50.0%	50.0%	
2664	Escasa	1	1		
			100%		
	Total	1	1		
			100%		
2666	Alta	1	1		
			100%		
	Total	1	1		
			100%		
2667	Mediana	1	1		
			100%		
	Total	1	1		
			100%		
2690	Escasa	4	2	2	
			50.0%	50.0%	
	Mediana	2	2		
			100%		
	Alta	1	1		
			100%		
	Total	7	5	2	
			71.4%	28.6%	
2693	Alta	1		1	
				100%	
	Total	1		1	
				100%	
2703	Alta	5	3	2	
			60.0%	40.0%	
	Total	5	3	2	
			60.0%	40.0%	
2721	Nula	6	5	1	
			83.3%	16.7%	
	Escasa	4	2	2	

Clave	Relación entre su trabajo actual y la preparación obtenida durante la licenciatura	Núm. de sustentantes	Sin testimonio (ST)	Testimonio de desempeño satisfactorio (TDS)	Testimonio de desempeño sobresaliente (TDSS)
			50.0%	50.0%	
	Mediana	6	4	2	
			66.7%	33.3%	
	Alta	4	2	2	
			50.0%	50.0%	
	Total	20	13	7	
			65.0%	35.0%	
2742	Mediana	3	1	1	1
			33.3%	33.3%	33.3%
	Alta	2	1	1	
			50.0%	50.0%	
	Total	5	2	2	1
			40.0%	40.0%	20.0%
2761	Nula	1	1		
			100%		
	Total	1	1		
			100%		
2764	Escasa	1	1		
			100%		
	Mediana	2	1		1
			50.0%		50.0%
	Alta	7	4	3	
			57.1%	42.9%	
	Total	10	6	3	1
			60.0%	30.0%	10.0%
2765	Mediana	1		1	
				100%	
	Alta	5	3	2	
			60.0%	40.0%	
	Total	6	3	3	
			50.0%	50.0%	
2766	Mediana	2	2		
			100%		
	Alta	1	1		
			100%		
	Total	3	3		
			100%		
2768	Alta	1	1		
			100%		
	Total	1	1		
			100%		
2771	Mediana	1	1		

Clave	Relación entre su trabajo actual y la preparación obtenida durante la licenciatura	Núm. de sustentantes	Sin testimonio (ST)	Testimonio de desempeño satisfactorio (TDS)	Testimonio de desempeño sobresaliente (TDSS)
			100%		
	Alta	2	1	1	
			50.0%	50.0%	
	Total	3	2	1	
			66.7%	33.3%	
2785	Alta	2	2		
			100%		
	Total	2	2		
			100%		
2786	Escasa	1		1	
				100%	
	Total	1		1	
				100%	
2787	Nula	1	1		
			100%		
	Escasa	1	1		
			100%		
	Mediana	1	1		
			100%		
	Alta	3	2	1	
			66.7%	33.3%	
	Total	6	5	1	
			83.3%	16.7%	
2793	Escasa	1		1	
				100%	
	Alta	2	1	1	
			50.0%	50.0%	
	Total	3	1	2	
			33.3%	66.7%	
2812	Alta	2	2		
			100%		
	Total	2	2		
			100%		
2821	Mediana	1		1	
				100%	
	Total	1		1	
				100%	
2826	Alta	5	3	1	1
			60.0%	20.0%	20.0%
	Total	5	3	1	1
			60.0%	20.0%	20.0%
2827	Mediana	2	2		

Clave	Relación entre su trabajo actual y la preparación obtenida durante la licenciatura	Núm. de sustentantes	Sin testimonio (ST)	Testimonio de desempeño satisfactorio (TDS)	Testimonio de desempeño sobresaliente (TDSS)
			100%		
	Alta	3	3		
			100%		
	Total	5	5		
			100%		
2852	Nula	1	1		
			100%		
	Alta	1		1	
				100%	
	Total	2	1	1	
			50.0%	50.0%	
2856	Mediana	1	1		
			100%		
	Alta	1	1		
			100%		
	Total	2	2		
			100%		
2861	Alta	2	2		
			100%		
	Total	2	2		
			100%		
2862	Escasa	1		1	
				100%	
	Mediana	1		1	
				100%	
	Alta	6	5	1	
			83.3%	16.7%	
	Total	8	5	3	
			62.5%	37.5%	
2864	Alta	1	1		
			100%		
	Total	1	1		
			100%		
2907	Nula	2		1	1
				50.0%	50.0%
	Escasa	3		1	2
				33.3%	66.7%
	Mediana	5	2	2	1
			40.0%	40.0%	20.0%
	Alta	12	1	6	5
			8.3%	50.0%	41.7%
	Total	22	3	10	9

Clave	Relación entre su trabajo actual y la preparación obtenida durante la licenciatura	Núm. de sustentantes	Sin testimonio (ST)	Testimonio de desempeño satisfactorio (TDS)	Testimonio de desempeño sobresaliente (TDSS)
			13.6%	45.5%	40.9%
2908	Escasa	2	1	1	
			50.0%	50.0%	
	Mediana	5	4	1	
			80.0%	20.0%	
	Alta	4	4		
			100%		
	Total	11	9	2	
			81.8%	18.2%	
2913	Mediana	1		1	
				100%	
	Alta	8		2	6
				25.0%	75.0%
	Total	9		3	6
				33.3%	66.7%
2914	Nula	1		1	
				100%	
	Escasa	1	1		
			100%		
	Mediana	1	1		
			100%		
	Alta	1	1		
			100%		
	Total	4	3	1	
			75.0%	25.0%	
2931	Mediana	1	1		
			100%		
	Alta	1		1	
				100%	
	Total	2	1	1	
			50.0%	50.0%	
2932	Escasa	1		1	
				100%	
	Mediana	2	1	1	
			50.0%	50.0%	
	Total	3	1	2	
			33.3%	66.7%	
2933	Escasa	1	1		
			100%		
	Alta	7	5	2	
			71.4%	28.6%	
	Total	8	6	2	

Clave	Relación entre su trabajo actual y la preparación obtenida durante la licenciatura	Núm. de sustentantes	Sin testimonio (ST)	Testimonio de desempeño satisfactorio (TDS)	Testimonio de desempeño sobresaliente (TDSS)
			75.0%	25.0%	
2938	Escasa	1			1
					100%
	Total	1			1
					100%
2964	Nula	1	1		
			100%		
	Mediana	4	2	2	
			50.0%	50.0%	
	Alta	2		2	
				100%	
	Total	7	3	4	
			42.9%	57.1%	
2967	Escasa	1	1		
			100%		
	Mediana	1			1
					100%
	Total	2	1		1
			50.0%		50.0%
2975	Mediana	1	1		
			100%		
	Total	1	1		
			100%		
2980	Nula	2		1	1
				50.0%	50.0%
	Mediana	2		2	
				100%	
	Alta	3	1	1	1
			33.3%	33.3%	33.3%
	Total	7	1	4	2
			14.3%	57.1%	28.6%
2986	Mediana	1	1		
			100%		
	Total	1	1		
			100%		
2988	Alta	2		2	
				100%	
	Total	2		2	
				100%	
2996	Mediana	1	1		
			100%		
	Alta	1		1	

Clave	Relación entre su trabajo actual y la preparación obtenida durante la licenciatura	Núm. de sustentantes	Sin testimonio (ST)	Testimonio de desempeño satisfactorio (TDS)	Testimonio de desempeño sobresaliente (TDSS)
				100%	
	Total	2	1	1	
			50.0%	50.0%	
2997	Mediana	1	1		
			100%		
	Alta	1	1		
			100%		
	Total	2	2		
			100%		
3012	Nula	5	3	2	
			60.0%	40.0%	
	Escasa	3	2	1	
			66.7%	33.3%	
	Mediana	26	22	4	
			84.6%	15.4%	
	Alta	21	13	8	
			61.9%	38.1%	
	Total	55	40	15	
			72.7%	27.3%	
3013	Alta	2			2
					100%
	Total	2			2
					100%
3016	Nula	4	4		
			100%		
	Escasa	2	1	1	
			50.0%	50.0%	
	Mediana	4	2	2	
			50.0%	50.0%	
	Alta	8	4	4	
			50.0%	50.0%	
	Total	18	11	7	
			61.1%	38.9%	
3017	Mediana	1	1		
			100%		
	Total	1	1		
			100%		
3026	Nula	1		1	
				100%	
	Escasa	2	1	1	
			50.0%	50.0%	
	Mediana	3		3	

Clave	Relación entre su trabajo actual y la preparación obtenida durante la licenciatura	Núm. de sustentantes	Sin testimonio (ST)	Testimonio de desempeño satisfactorio (TDS)	Testimonio de desempeño sobresaliente (TDSS)
				100%	
	Alta	1		1	
				100%	
	Total	7	1	6	
			14.3%	85.7%	
3033	Mediana	2	2		
			100%		
	Alta	2	2		
			100%		
	Total	4	4		
			100%		
3034	Nula	3	1	2	
			33.3%	66.7%	
	Escasa	1	1		
			100%		
	Mediana	7	3	1	3
			42.9%	14.3%	42.9%
	Alta	9	5	4	
			55.6%	44.4%	
	Total	20	10	7	3
			50.0%	35.0%	15.0%
3040	Mediana	1		1	
				100%	
	Alta	2	1	1	
			50.0%	50.0%	
	Total	3	1	2	
			33.3%	66.7%	
3043	Nula	4	4		
			100%		
	Escasa	1	1		
			100%		
	Mediana	7	7		
			100%		
	Alta	6	4	2	
			66.7%	33.3%	
	Total	18	16	2	
			88.9%	11.1%	
3044	Nula	6	3	3	
			50.0%	50.0%	
	Escasa	12	10	2	
			83.3%	16.7%	
	Mediana	15	10	5	

Clave	Relación entre su trabajo actual y la preparación obtenida durante la licenciatura	Núm. de sustentantes	Sin testimonio (ST)	Testimonio de desempeño satisfactorio (TDS)	Testimonio de desempeño sobresaliente (TDSS)
			66.7%	33.3%	
	Alta	16	5	11	
			31.3%	68.8%	
	Total	49	28	21	
			57.1%	42.9%	
3055	Alta	3	1	1	1
			33.3%	33.3%	33.3%
	Total	3	1	1	1
			33.3%	33.3%	33.3%
3056	Mediana	1	1		
			100%		
	Total	1	1		
			100%		
3060	Nula	1		1	
				100%	
	Escasa	5	2	3	
			40.0%	60.0%	
	Mediana	10	5	3	2
			50.0%	30.0%	20.0%
	Alta	24	13	8	3
			54.2%	33.3%	12.5%
	Total	40	20	15	5
			50.0%	37.5%	12.5%
3062	Nula	1		1	
				100%	
	Alta	1	1		
			100%		
	Total	2	1	1	
			50.0%	50.0%	
3063	Mediana	2	2		
			100%		
	Alta	2	1	1	
			50.0%	50.0%	
	Total	4	3	1	
			75.0%	25.0%	
3066	Mediana	2	2		
			100%		
	Alta	2	2		
			100%		
	Total	4	4		
			100%		
3068	Escasa	1	1		

Clave	Relación entre su trabajo actual y la preparación obtenida durante la licenciatura	Núm. de sustentantes	Sin testimonio (ST)	Testimonio de desempeño satisfactorio (TDS)	Testimonio de desempeño sobresaliente (TDSS)
			100%		
	Alta	3		3	
				100%	
	Total	4	1	3	
			25.0%	75.0%	
3069	Nula	1		1	
				100%	
	Mediana	1	1		
			100%		
	Alta	1	1		
			100%		
	Total	3	2	1	
			66.7%	33.3%	
3073	Mediana	2	1	1	
			50.0%	50.0%	
	Total	2	1	1	
			50.0%	50.0%	
3074	Mediana	2	2		
			100%		
	Alta	1	1		
			100%		
	Total	3	3		
			100%		
3075	Mediana	1		1	
				100%	
	Total	1		1	
				100%	
3082	Alta	1	1		
			100%		
	Total	1	1		
			100%		
3085	Escasa	1	1		
			100%		
	Mediana	4	4		
			100%		
	Alta	4	2	2	
			50.0%	50.0%	
	Total	9	7	2	
			77.8%	22.2%	
3086	Nula	1	1		
			100%		
	Mediana	5	5		

Clave	Relación entre su trabajo actual y la preparación obtenida durante la licenciatura	Núm. de sustentantes	Sin testimonio (ST)	Testimonio de desempeño satisfactorio (TDS)	Testimonio de desempeño sobresaliente (TDSS)
			100%		
	Alta	2	1	1	
			50.0%	50.0%	
	Total	8	7	1	
			87.5%	12.5%	
3090	Mediana	2	1	1	
			50.0%	50.0%	
	Alta	1		1	
				100%	
	Total	3	1	2	
			33.3%	66.7%	
3101	Mediana	3	2	1	
			66.7%	33.3%	
	Alta	3	2		1
			66.7%		33.3%
	Total	6	4	1	1
			66.7%	16.7%	16.7%
3104	Nula	1	1		
			100%		
	Mediana	2	1	1	
			50.0%	50.0%	
	Alta	1	1		
			100%		
	Total	4	3	1	
			75.0%	25.0%	
3106	Alta	1		1	
				100%	
	Total	1		1	
				100%	
3113	Nula	1	1		
			100%		
	Escasa	4		4	
				100%	
	Mediana	4	2	2	
			50.0%	50.0%	
	Alta	10	6	4	
			60.0%	40.0%	
	Total	19	9	10	
			47.4%	52.6%	
3120	Nula	1	1		
			100%		
	Mediana	1	1		

Clave	Relación entre su trabajo actual y la preparación obtenida durante la licenciatura	Núm. de sustentantes	Sin testimonio (ST)	Testimonio de desempeño satisfactorio (TDS)	Testimonio de desempeño sobresaliente (TDSS)
			100%		
	Total	2	2		
			100%		
3124	Nula	1	1		
			100%		
	Alta	4	3	1	
			75.0%	25.0%	
	Total	5	4	1	
			80.0%	20.0%	
3127	Nula	2	2		
			100%		
	Mediana	2	2		
			100%		
	Alta	1	1		
			100%		
	Total	5	5		
			100%		
3130	Nula	1	1		
			100%		
	Escasa	1		1	
				100%	
	Mediana	9	6	3	
			66.7%	33.3%	
	Alta	5	3	2	
			60.0%	40.0%	
	Total	16	10	6	
			62.5%	37.5%	
3140	Mediana	1	1		
			100%		
	Alta	1	1		
			100%		
	Total	2	2		
			100%		
3161	Nula	1		1	
				100%	
	Escasa	3	1	2	
			33.3%	66.7%	
	Mediana	8	1	5	2
			12.5%	62.5%	25.0%
	Alta	11		6	5
				54.5%	45.5%
	Total	23	2	14	7

Clave	Relación entre su trabajo actual y la preparación obtenida durante la licenciatura	Núm. de sustentantes	Sin testimonio (ST)	Testimonio de desempeño satisfactorio (TDS)	Testimonio de desempeño sobresaliente (TDSS)
			8.7%	60.9%	30.4%
3162	Escasa	1		1	
				100%	
	Alta	3		1	2
				33.3%	66.7%
	Total	4		2	2
				50.0%	50.0%
3166	Nula	2	2		
			100%		
	Escasa	3	1	2	
			33.3%	66.7%	
	Mediana	11	3	7	1
			27.3%	63.6%	9.1%
	Alta	11	3	2	6
			27.3%	18.2%	54.5%
	Total	27	9	11	7
			33.3%	40.7%	25.9%
3167	Nula	2	2		
			100%		
	Escasa	1	1		
			100%		
	Mediana	6	6		
			100%		
	Alta	2	2		
			100%		
	Total	11	11		
			100%		
3168	Nula	1	1		
			100%		
	Escasa	4	4		
			100%		
	Mediana	10	9	1	
			90.0%	10.0%	
	Total	15	14	1	
			93.3%	6.7%	
3169	Nula	7	4	2	1
			57.1%	28.6%	14.3%
	Escasa	2			2
					100%
	Mediana	7	1	5	1
			14.3%	71.4%	14.3%
	Alta	11	2	6	3

Clave	Relación entre su trabajo actual y la preparación obtenida durante la licenciatura	Núm. de sustentantes	Sin testimonio (ST)	Testimonio de desempeño satisfactorio (TDS)	Testimonio de desempeño sobresaliente (TDSS)
			18.2%	54.5%	27.3%
	Total	27	7	13	7
			25.9%	48.1%	25.9%
3173	Nula	1	1		
			100%		
	Escasa	1	1		
			100%		
	Mediana	1	1		
			100%		
	Alta	5	3	2	
			60.0%	40.0%	
	Total	8	6	2	
			75.0%	25.0%	
3183	Nula	2		1	1
				50.0%	50.0%
	Escasa	1			1
					100%
	Mediana	9		5	4
				55.6%	44.4%
	Alta	10		4	6
				40.0%	60.0%
	Total	22		10	12
				45.5%	54.5%
3185	Nula	2	2		
			100%		
	Escasa	2	2		
			100%		
	Mediana	9	7	2	
			77.8%	22.2%	
	Alta	3	1	2	
			33.3%	66.7%	
	Total	16	12	4	
			75.0%	25.0%	
3188	Nula	4	2	2	
			50.0%	50.0%	
	Escasa	4	4		
			100%		
	Mediana	6	3	2	1
			50.0%	33.3%	16.7%
	Alta	8	6	1	1
			75.0%	12.5%	12.5%
	Total	22	15	5	2

Clave	Relación entre su trabajo actual y la preparación obtenida durante la licenciatura	Núm. de sustentantes	Sin testimonio (ST)	Testimonio de desempeño satisfactorio (TDS)	Testimonio de desempeño sobresaliente (TDSS)
			68.2%	22.7%	9.1%
3207	Mediana	7	1	6	
			14.3%	85.7%	
	Alta	4	1	2	1
			25.0%	50.0%	25.0%
	Total	11	2	8	1
			18.2%	72.7%	9.1%
3208	Nula	2	2		
			100%		
	Mediana	6	4	2	
			66.7%	33.3%	
	Alta	10	2	8	
			20.0%	80.0%	
	Total	18	8	10	
			44.4%	55.6%	
3212	Alta	4	2	2	
			50.0%	50.0%	
	Total	4	2	2	
			50.0%	50.0%	
3229	Nula	1	1		
			100%		
	Escasa	1	1		
			100%		
	Mediana	8	6	2	
			75.0%	25.0%	
	Alta	7	2	5	
			28.6%	71.4%	
	Total	17	10	7	
			58.8%	41.2%	
3235	Escasa	1	1		
			100%		
	Mediana	2	2		
			100%		
	Total	3	3		
			100%		
3241	Mediana	1	1		
			100%		
	Alta	3		3	
				100%	
	Total	4	1	3	
			25.0%	75.0%	
3253	Alta	2	1		1

Clave	Relación entre su trabajo actual y la preparación obtenida durante la licenciatura	Núm. de sustentantes	Sin testimonio (ST)	Testimonio de desempeño satisfactorio (TDS)	Testimonio de desempeño sobresaliente (TDSS)
			50.0%		50.0%
	Total	2	1		1
			50.0%		50.0%
3259	Mediana	1			1
					100%
	Alta	4	1		3
			25.0%		75.0%
	Total	5	1		4
			20.0%		80.0%
3261	Nula	1		1	
				100%	
	Escasa	1		1	
				100%	
	Mediana	4	3	1	
			75.0%	25.0%	
	Alta	10	7	3	
			70.0%	30.0%	
	Total	16	10	6	
			62.5%	37.5%	
3262	Nula	27	15	11	1
			55.6%	40.7%	3.7%
	Escasa	22	16	5	1
			72.7%	22.7%	4.5%
	Mediana	46	28	16	2
			60.9%	34.8%	4.3%
	Alta	41	22	17	2
			53.7%	41.5%	4.9%
	Total	136	81	49	6
			59.6%	36.0%	4.4%
3265	Escasa	1	1		
			100%		
	Alta	2	1	1	
			50.0%	50.0%	
	Total	3	2	1	
			66.7%	33.3%	
3266	Nula	1	1		
			100%		
	Total	1	1		
			100%		
3273	Alta	2	1	1	
			50.0%	50.0%	
	Total	2	1	1	

Clave	Relación entre su trabajo actual y la preparación obtenida durante la licenciatura	Núm. de sustentantes	Sin testimonio (ST)	Testimonio de desempeño satisfactorio (TDS)	Testimonio de desempeño sobresaliente (TDSS)
			50.0%	50.0%	
3279	Alta	1	1		
			100%		
	Total	1	1		
			100%		
3280	Mediana	2	2		
			100%		
	Alta	5	4		1
			80.0%		20.0%
	Total	7	6		1
			85.7%		14.3%
3281	Mediana	2	2		
			100%		
	Alta	6	5	1	
			83.3%	16.7%	
	Total	8	7	1	
			87.5%	12.5%	
3290	Escasa	1		1	
				100%	
	Mediana	3	2	1	
			66.7%	33.3%	
	Alta	8	3	4	1
			37.5%	50.0%	12.5%
	Total	12	5	6	1
			41.7%	50.0%	8.3%
3292	Nula	9	9		
			100%		
	Escasa	1	1		
			100%		
	Mediana	1	1		
			100%		
	Alta	1	1		
			100%		
	Total	12	12		
			100%		
3298	Mediana	1	1		
			100%		
	Total	1	1		
			100%		
3299	Alta	1		1	
				100%	
	Total	1		1	

Clave	Relación entre su trabajo actual y la preparación obtenida durante la licenciatura	Núm. de sustentantes	Sin testimonio (ST)	Testimonio de desempeño satisfactorio (TDS)	Testimonio de desempeño sobresaliente (TDSS)
				100%	
3300	Alta	1	1		
			100%		
	Total	1	1		
			100%		
3306	Mediana	5	2	3	
			40.0%	60.0%	
	Alta	2	2		
			100%		
	Total	7	4	3	
			57.1%	42.9%	
3309	Mediana	3	2	1	
			66.7%	33.3%	
	Alta	1	1		
			100%		
	Total	4	3	1	
			75.0%	25.0%	
3312	Escasa	1	1		
			100%		
	Mediana	2	2		
			100%		
	Alta	6	3	3	
			50.0%	50.0%	
	Total	9	6	3	
			66.7%	33.3%	
3316	Alta	1		1	
				100%	
	Total	1		1	
				100%	
3323	Nula	2	1	1	
			50.0%	50.0%	
	Mediana	10	6	3	1
			60.0%	30.0%	10.0%
	Alta	14	7	7	
			50.0%	50.0%	
	Total	26	14	11	1
			53.8%	42.3%	3.8%
3327	Mediana	2	2		
			100%		
	Total	2	2		
			100%		
3333	Alta	1		1	

Clave	Relación entre su trabajo actual y la preparación obtenida durante la licenciatura	Núm. de sustentantes	Sin testimonio (ST)	Testimonio de desempeño satisfactorio (TDS)	Testimonio de desempeño sobresaliente (TDSS)
				100%	
	Total	1		1	
				100%	
3339	Mediana	3	3		
			100%		
	Alta	3	2	1	
			66.7%	33.3%	
	Total	6	5	1	
			83.3%	16.7%	
3340	Nula	1	1		
			100%		
	Total	1	1		
			100%		
3344	Escasa	1		1	
				100%	
	Alta	4	2	2	
			50.0%	50.0%	
	Total	5	2	3	
			40.0%	60.0%	
3351	Nula	1	1		
			100%		
	Escasa	1			1
					100%
	Mediana	8	5	3	
			62.5%	37.5%	
	Alta	19	13	4	2
			68.4%	21.1%	10.5%
	Total	29	19	7	3
			65.5%	24.1%	10.3%
3357	Alta	1			1
					100%
	Total	1			1
					100%
3385	Nula	5	2	3	
			40.0%	60.0%	
	Escasa	7	4	1	2
			57.1%	14.3%	28.6%
	Mediana	35	22	11	2
			62.9%	31.4%	5.7%
	Alta	31	19	9	3
			61.3%	29.0%	9.7%
	Total	78	47	24	7

Clave	Relación entre su trabajo actual y la preparación obtenida durante la licenciatura	Núm. de sustentantes	Sin testimonio (ST)	Testimonio de desempeño satisfactorio (TDS)	Testimonio de desempeño sobresaliente (TDSS)
			60.3%	30.8%	9.0%
3386	Alta	1		1	
				100%	
	Total	1		1	
				100%	
3399	Nula	1	1		
			100%		
	Mediana	1	1		
			100%		
	Total	2	2		
			100%		
3405	Escasa	1	1		
			100%		
	Mediana	4	3	1	
			75.0%	25.0%	
	Alta	7	3	4	
			42.9%	57.1%	
	Total	12	7	5	
			58.3%	41.7%	
3406	Nula	1	1		
			100%		
	Mediana	3	2	1	
			66.7%	33.3%	
	Alta	6	6		
			100%		
	Total	10	9	1	
			90.0%	10.0%	
3408	Nula	3	3		
			100%		
	Escasa	3	3		
			100%		
	Mediana	11	8	3	
			72.7%	27.3%	
	Alta	26	22	4	
			84.6%	15.4%	
	Total	43	36	7	
			83.7%	16.3%	
3409	Nula	1	1		
			100%		
	Mediana	1	1		
			100%		
	Total	2	2		

Clave	Relación entre su trabajo actual y la preparación obtenida durante la licenciatura	Núm. de sustentantes	Sin testimonio (ST)	Testimonio de desempeño satisfactorio (TDS)	Testimonio de desempeño sobresaliente (TDSS)
			100%		
3410	Nula	4	4		
			100%		
	Escasa	4	4		
			100%		
	Mediana	9	7	2	
			77.8%	22.2%	
	Alta	10	9	1	
			90.0%	10.0%	
	Total	27	24	3	
			88.9%	11.1%	
3411	Nula	2	2		
			100%		
	Escasa	2	2		
			100%		
	Mediana	10	7	2	1
			70.0%	20.0%	10.0%
	Alta	6	6		
			100%		
	Total	20	17	2	1
			85.0%	10.0%	5.0%
3412	Escasa	1	1		
			100%		
	Mediana	5	5		
			100%		
	Alta	12	6	4	2
			50.0%	33.3%	16.7%
	Total	18	12	4	2
			66.7%	22.2%	11.1%
3419	Nula	1	1		
			100%		
	Mediana	4	2	2	
			50.0%	50.0%	
	Alta	7	7		
			100%		
	Total	12	10	2	
			83.3%	16.7%	
3420	Mediana	5	4	1	
			80.0%	20.0%	
	Alta	3	3		
			100%		
	Total	8	7	1	

Clave	Relación entre su trabajo actual y la preparación obtenida durante la licenciatura	Núm. de sustentantes	Sin testimonio (ST)	Testimonio de desempeño satisfactorio (TDS)	Testimonio de desempeño sobresaliente (TDSS)
			87.5%	12.5%	
3421	Nula	2	2		
			100%		
	Escasa	3	3		
			100%		
	Mediana	8	7	1	
			87.5%	12.5%	
	Alta	6	5	1	
			83.3%	16.7%	
	Total	19	17	2	
			89.5%	10.5%	
3424	Alta	1		1	
				100%	
	Total	1		1	
				100%	
3428	Escasa	1		1	
				100%	
	Mediana	3		2	1
				66.7%	33.3%
	Alta	2	2		
			100%		
	Total	6	2	3	1
			33.3%	50.0%	16.7%
3436	Mediana	2		1	1
				50.0%	50.0%
	Alta	5		2	3
				40.0%	60.0%
	Total	7		3	4
				42.9%	57.1%
3437	Mediana	3	3		
			100%		
	Total	3	3		
			100%		
3444	Escasa	1		1	
				100%	
	Mediana	1		1	
				100%	
	Alta	8	4	4	
			50.0%	50.0%	
	Total	10	4	6	
			40.0%	60.0%	
3446	Mediana	2	2		

Clave	Relación entre su trabajo actual y la preparación obtenida durante la licenciatura	Núm. de sustentantes	Sin testimonio (ST)	Testimonio de desempeño satisfactorio (TDS)	Testimonio de desempeño sobresaliente (TDSS)
			100%		
	Alta	2	1	1	
			50.0%	50.0%	
	Total	4	3	1	
			75.0%	25.0%	
3448	Mediana	1	1		
			100%		
	Total	1	1		
			100%		
3457	Mediana	2	2		
			100%		
	Total	2	2		
			100%		
3458	Nula	1	1		
			100%		
	Mediana	4	2		2
			50.0%		50.0%
	Alta	3		3	
				100%	
	Total	8	3	3	2
			37.5%	37.5%	25.0%
3471	Nula	3	2	1	
			66.7%	33.3%	
	Escasa	2	1	1	
			50.0%	50.0%	
	Mediana	5	3	2	
			60.0%	40.0%	
	Alta	11	6	5	
			54.5%	45.5%	
	Total	21	12	9	
			57.1%	42.9%	
3494	Escasa	2	1	1	
			50.0%	50.0%	
	Mediana	1	1		
			100%		
	Total	3	2	1	
			66.7%	33.3%	
3495	Escasa	1	1		
			100%		
	Mediana	6	4	1	1
			66.7%	16.7%	16.7%
	Alta	2	1	1	

Clave	Relación entre su trabajo actual y la preparación obtenida durante la licenciatura	Núm. de sustentantes	Sin testimonio (ST)	Testimonio de desempeño satisfactorio (TDS)	Testimonio de desempeño sobresaliente (TDSS)
			50.0%	50.0%	
	Total	9	6	2	1
			66.7%	22.2%	11.1%
3497	Alta	4	3	1	
			75.0%	25.0%	
	Total	4	3	1	
			75.0%	25.0%	
3500	Mediana	1	1		
			100%		
	Alta	1	1		
			100%		
	Total	2	2		
			100%		
3504	Nula	1	1		
			100%		
	Escasa	1	1		
			100%		
	Mediana	5	3	2	
			60.0%	40.0%	
	Alta	7	3	2	2
			42.9%	28.6%	28.6%
	Total	14	8	4	2
			57.1%	28.6%	14.3%
3514	Mediana	1	1		
			100%		
	Alta	2	2		
			100%		
	Total	3	3		
			100%		
3516	Escasa	1	1		
			100%		
	Mediana	1	1		
			100%		
	Total	2	2		
			100%		
3533	Escasa	3	3		
			100%		
	Mediana	11	8	3	
			72.7%	27.3%	
	Alta	10	9	1	
			90.0%	10.0%	
	Total	24	20	4	

Clave	Relación entre su trabajo actual y la preparación obtenida durante la licenciatura	Núm. de sustentantes	Sin testimonio (ST)	Testimonio de desempeño satisfactorio (TDS)	Testimonio de desempeño sobresaliente (TDSS)
			83.3%	16.7%	
3535	Mediana	3	3		
			100%		
	Alta	4	4		
			100%		
	Total	7	7		
			100%		
3536	Nula	2	2		
			100%		
	Escasa	2	2		
			100%		
	Mediana	1	1		
			100%		
	Total	5	5		
			100%		
3537	Alta	1	1		
			100%		
	Total	1	1		
			100%		
3543	Nula	1	1		
			100%		
	Escasa	1	1		
			100%		
	Mediana	1	1		
			100%		
	Alta	3	3		
			100%		
	Total	6	6		
			100%		
3548	Mediana	1		1	
				100%	
	Alta	1	1		
			100%		
	Total	2	1	1	
			50.0%	50.0%	
3549	Nula	3	3		
			100%		
	Escasa	1	1		
			100%		
	Mediana	4	4		
			100%		
	Alta	5	4		1

Clave	Relación entre su trabajo actual y la preparación obtenida durante la licenciatura	Núm. de sustentantes	Sin testimonio (ST)	Testimonio de desempeño satisfactorio (TDS)	Testimonio de desempeño sobresaliente (TDSS)
			80.0%		20.0%
	Total	13	12		1
			92.3%		7.7%
3552	Mediana	2	2		
			100%		
	Alta	2	2		
			100%		
	Total	4	4		
			100%		
3571	Mediana	5	1	4	
			20.0%	80.0%	
	Alta	3	1	1	1
			33.3%	33.3%	33.3%
	Total	8	2	5	1
			25.0%	62.5%	12.5%
3573	Nula	1	1		
			100%		
	Mediana	2	2		
			100%		
	Alta	1		1	
				100%	
	Total	4	3	1	
			75.0%	25.0%	
3586	Mediana	2	2		
			100%		
	Total	2	2		
			100%		
3587	Alta	1	1		
			100%		
	Total	1	1		
			100%		
3601	Alta	3	1	2	
			33.3%	66.7%	
	Total	3	1	2	
			33.3%	66.7%	
3610	Alta	2	2		
			100%		
	Total	2	2		
			100%		
3614	Nula	1	1		
			100%		
	Mediana	4	3	1	

Clave	Relación entre su trabajo actual y la preparación obtenida durante la licenciatura	Núm. de sustentantes	Sin testimonio (ST)	Testimonio de desempeño satisfactorio (TDS)	Testimonio de desempeño sobresaliente (TDSS)
			75.0%	25.0%	
	Alta	7	2	5	
			28.6%	71.4%	
	Total	12	6	6	
			50.0%	50.0%	
3632	Escasa	1		1	
				100%	
	Alta	4	1	3	
			25.0%	75.0%	
	Total	5	1	4	
			20.0%	80.0%	
3635	Mediana	1	1		
			100%		
	Total	1	1		
			100%		
3636	Alta	2	2		
			100%		
	Total	2	2		
			100%		
3640	Nula	1	1		
			100%		
	Escasa	1	1		
			100%		
	Mediana	5	2	3	
			40.0%	60.0%	
	Alta	10	5	5	
			50.0%	50.0%	
	Total	17	9	8	
			52.9%	47.1%	
3642	Escasa	1		1	
				100%	
	Mediana	1		1	
				100%	
	Total	2		2	
				100%	
3644	Alta	1	1		
			100%		
	Total	1	1		
			100%		
3645	Mediana	2	1	1	
			50.0%	50.0%	
	Alta	3	1	2	

Clave	Relación entre su trabajo actual y la preparación obtenida durante la licenciatura	Núm. de sustentantes	Sin testimonio (ST)	Testimonio de desempeño satisfactorio (TDS)	Testimonio de desempeño sobresaliente (TDSS)
			33.3%	66.7%	
	Total	5	2	3	
			40.0%	60.0%	
3646	Mediana	2		1	1
				50.0%	50.0%
	Alta	2		2	
				100%	
	Total	4		3	1
				75.0%	25.0%
3648	Nula	1		1	
				100%	
	Escasa	1	1		
			100%		
	Mediana	9	8	1	
			88.9%	11.1%	
	Alta	9	8	1	
			88.9%	11.1%	
	Total	20	17	3	
			85.0%	15.0%	
3650	Nula	1		1	
				100%	
	Mediana	1	1		
			100%		
	Alta	5	2	3	
			40.0%	60.0%	
	Total	7	3	4	
			42.9%	57.1%	
3652	Nula	1	1		
			100%		
	Escasa	1	1		
			100%		
	Mediana	6	6		
			100%		
	Alta	3	3		
			100%		
	Total	11	11		
			100%		
3653	Escasa	2	2		
			100%		
	Mediana	1		1	
				100%	
	Alta	5	2	2	1

Clave	Relación entre su trabajo actual y la preparación obtenida durante la licenciatura	Núm. de sustentantes	Sin testimonio (ST)	Testimonio de desempeño satisfactorio (TDS)	Testimonio de desempeño sobresaliente (TDSS)
			40.0%	40.0%	20.0%
	Total	8	4	3	1
			50.0%	37.5%	12.5%
3699	Nula	4	2		2
			50.0%		50.0%
	Escasa	6	2	4	
			33.3%	66.7%	
	Mediana	26	8	13	5
			30.8%	50.0%	19.2%
	Alta	17	2	7	8
			11.8%	41.2%	47.1%
	Total	53	14	24	15
			26.4%	45.3%	28.3%
3702	Nula	1	1		
			100%		
	Escasa	1		1	
				100%	
	Mediana	2	1	1	
			50.0%	50.0%	
	Alta	12	2	8	2
			16.7%	66.7%	16.7%
	Total	16	4	10	2
			25.0%	62.5%	12.5%
3704	Mediana	1		1	
				100%	
	Total	1		1	
				100%	
3706	Nula	3	1	1	1
			33.3%	33.3%	33.3%
	Escasa	4	4		
			100%		
	Mediana	8	6	2	
			75.0%	25.0%	
	Alta	16	6	7	3
			37.5%	43.8%	18.8%
	Total	31	17	10	4
			54.8%	32.3%	12.9%
3712	Alta	1	1		
			100%		
	Total	1	1		
			100%		
3713	Mediana	4	3	1	

Clave	Relación entre su trabajo actual y la preparación obtenida durante la licenciatura	Núm. de sustentantes	Sin testimonio (ST)	Testimonio de desempeño satisfactorio (TDS)	Testimonio de desempeño sobresaliente (TDSS)
			75.0%	25.0%	
	Alta	3	2	1	
			66.7%	33.3%	
	Total	7	5	2	
			71.4%	28.6%	
3714	Alta	3	1	2	
			33.3%	66.7%	
	Total	3	1	2	
			33.3%	66.7%	
3718	Alta	1	1		
			100%		
	Total	1	1		
			100%		
3767	Nula	1	1		
			100%		
	Escasa	3	3		
			100%		
	Mediana	1	1		
			100%		
	Alta	2	2		
			100%		
	Total	7	7		
			100%		
3768	Alta	1	1		
			100%		
	Total	1	1		
			100%		
3769	Mediana	1	1		
			100%		
	Alta	1	1		
			100%		
	Total	2	2		
			100%		
3772	Alta	2	2		
			100%		
	Total	2	2		
			100%		
3774	Nula	1	1		
			100%		
	Total	1	1		
			100%		
3776	Escasa	2	1	1	

Clave	Relación entre su trabajo actual y la preparación obtenida durante la licenciatura	Núm. de sustentantes	Sin testimonio (ST)	Testimonio de desempeño satisfactorio (TDS)	Testimonio de desempeño sobresaliente (TDSS)
			50.0%	50.0%	
	Mediana	4	4		
			100%		
	Alta	2	2		
			100%		
	Total	8	7	1	
			87.5%	12.5%	
3777	Escasa	1	1		
			100%		
	Alta	2	1	1	
			50.0%	50.0%	
	Total	3	2	1	
			66.7%	33.3%	
3778	Mediana	1		1	
				100%	
	Total	1		1	
				100%	
3779	Nula	3	3		
			100%		
	Escasa	1	1		
			100%		
	Alta	2	2		
			100%		
	Total	6	6		
			100%		
3781	Alta	1	1		
			100%		
	Total	1	1		
			100%		
3789	Alta	1	1		
			100%		
	Total	1	1		
			100%		
3795	Alta	3	3		
			100%		
	Total	3	3		
			100%		
3821	Alta	1	1		
			100%		
	Total	1	1		
			100%		
3841	Mediana	3	2	1	

Clave	Relación entre su trabajo actual y la preparación obtenida durante la licenciatura	Núm. de sustentantes	Sin testimonio (ST)	Testimonio de desempeño satisfactorio (TDS)	Testimonio de desempeño sobresaliente (TDSS)
			66.7%	33.3%	
	Alta	3	2	1	
			66.7%	33.3%	
	Total	6	4	2	
			66.7%	33.3%	
3842	Mediana	2	2		
			100%		
	Alta	5	3	2	
			60.0%	40.0%	
	Total	7	5	2	
			71.4%	28.6%	
3843	Mediana	1	1		
			100%		
	Alta	1	1		
			100%		
	Total	2	2		
			100%		
3844	Nula	1	1		
			100%		
	Alta	7	6	1	
			85.7%	14.3%	
	Total	8	7	1	
			87.5%	12.5%	
3845	Nula	2	2		
			100%		
	Alta	1	1		
			100%		
	Total	3	3		
			100%		
3846	Mediana	1			1
					100%
	Alta	1		1	
				100%	
	Total	2		1	1
				50.0%	50.0%
3847	Escasa	1	1		
			100%		
	Mediana	6	6		
			100%		
	Alta	1	1		
			100%		
	Total	8	8		

Clave	Relación entre su trabajo actual y la preparación obtenida durante la licenciatura	Núm. de sustentantes	Sin testimonio (ST)	Testimonio de desempeño satisfactorio (TDS)	Testimonio de desempeño sobresaliente (TDSS)
			100%		
3848	Alta	17	1	6	10
			5.9%	35.3%	58.8%
	Total	17	1	6	10
			5.9%	35.3%	58.8%
3849	Escasa	3	3		
			100%		
	Mediana	5	3	2	
			60.0%	40.0%	
	Alta	7	4	3	
			57.1%	42.9%	
	Total	15	10	5	
			66.7%	33.3%	
3862	Alta	2	2		
			100%		
	Total	2	2		
			100%		
3865	Mediana	4	3	1	
			75.0%	25.0%	
	Alta	3	1	1	1
			33.3%	33.3%	33.3%
	Total	7	4	2	1
			57.1%	28.6%	14.3%
3866	Mediana	2	2		
			100%		
	Total	2	2		
			100%		
3869	Nula	2	2		
			100%		
	Escasa	3	3		
			100%		
	Mediana	2	2		
			100%		
	Alta	3	2	1	
			66.7%	33.3%	
	Total	10	9	1	
			90.0%	10.0%	
3870	Mediana	1	1		
			100%		
	Total	1	1		
			100%		
3897	Nula	1		1	

Clave	Relación entre su trabajo actual y la preparación obtenida durante la licenciatura	Núm. de sustentantes	Sin testimonio (ST)	Testimonio de desempeño satisfactorio (TDS)	Testimonio de desempeño sobresaliente (TDSS)
				100%	
	Alta	2	2		
			100%		
	Total	3	2	1	
			66.7%	33.3%	
3898	Escasa	1	1		
			100%		
	Mediana	6	6		
			100%		
	Alta	8	7	1	
			87.5%	12.5%	
	Total	15	14	1	
			93.3%	6.7%	
3951	Mediana	1	1		
			100%		
	Alta	2	2		
			100%		
	Total	3	3		
			100%		
3958	Nula	1		1	
				100%	
	Mediana	1	1		
			100%		
	Total	2	1	1	
			50.0%	50.0%	
3959	Escasa	1	1		
			100%		
	Total	1	1		
			100%		
3960	Nula	1	1		
			100%		
	Escasa	1	1		
			100%		
	Total	2	2		
			100%		
3961	Mediana	1	1		
			100%		
	Total	1	1		
			100%		
3962	Nula	1	1		
			100%		
	Total	1	1		

Clave	Relación entre su trabajo actual y la preparación obtenida durante la licenciatura	Núm. de sustentantes	Sin testimonio (ST)	Testimonio de desempeño satisfactorio (TDS)	Testimonio de desempeño sobresaliente (TDSS)
			100%		
3963	Mediana	1		1	
				100%	
	Total	1		1	
				100%	
3964	Alta	1	1		
			100%		
	Total	1	1		
			100%		
3965	Mediana	1	1		
			100%		
	Total	1	1		
			100%		
3967	Mediana	1	1		
			100%		
	Total	1	1		
			100%		
3969	Nula	1			1
					100%
	Escasa	2			2
					100%
	Mediana	2		2	
				100%	
	Alta	5		5	
				100%	
	Total	10		7	3
				70.0%	30.0%
3970	Mediana	2	2		
			100%		
	Total	2	2		
			100%		
3971	Nula	1	1		
			100%		
	Total	1	1		
			100%		
3972	Escasa	1		1	
				100%	
	Mediana	1	1		
			100%		
	Total	2	1	1	
			50.0%	50.0%	
3973	Mediana	1	1		

Clave	Relación entre su trabajo actual y la preparación obtenida durante la licenciatura	Núm. de sustentantes	Sin testimonio (ST)	Testimonio de desempeño satisfactorio (TDS)	Testimonio de desempeño sobresaliente (TDSS)
			100%		
	Total	1	1		
			100%		
3974	Escasa	1	1		
			100%		
	Total	1	1		
			100%		
3975	Escasa	1	1		
			100%		
	Total	1	1		
			100%		
3976	Alta	1		1	
				100%	
	Total	1		1	
				100%	
3977	Nula	1	1		
			100%		
	Mediana	1	1		
			100%		
	Total	2	2		
			100%		