Informe Anual de Resultados 2020

EXAMEN GENERAL PARA EL EGRESO DE LA LICENCIATURA EN DERECHO (EGEL-DERE)

CENTRO NACIONAL DE EVALUACIÓN PARA LA EDUCACIÓN SUPERIOR, A.C.
CENEVAL®

DIRECCIÓN DE LOS EGEL
Departamento de Análisis Psicométrico

MAYO • 2021

Informe Anual de Resultados 2020

EXAMEN GENERAL PARA EL EGRESO DE LA LICENCIATURA EN DERECHO **(EGEL-DERE)**

CENTRO NACIONAL DE EVALUACIÓN PARA LA EDUCACIÓN SUPERIOR, A.C.
CENEVAL®

DIRECCIÓN DE LOS EGEL
Departamento de Análisis Psicométrico

MAYO • 2021

DIRECTORIO

ANTONIO ÁVILA DÍAZ
DIRECTOR GENERAL

LILIAN FÁTIMA VIDAL GONZÁLEZ
DIRECTORA DE LOS EXÁMENES NACIONALES DE INGRESO

ALEJANDRA ZÚÑIGA BOHIGAS
DIRECTORA DE LOS EXÁMENES GENERALES PARA EL EGRESO DE LA LICENCIATURA

ÁNGEL ANDRADE RODRÍGUEZ
DIRECTOR DE ACREDITACIÓN Y CERTIFICACIÓN DEL CONOCIMIENTO

CÉSAR ANTONIO CHÁVEZ ÁLVAREZ
DIRECTOR DE INVESTIGACIÓN, CALIDAD TÉCNICA E INNOVACIÓN ACADÉMICA

MARÍA DEL SOCORRO MARTÍNEZ DE LUNA
DIRECTORA DE OPERACIÓN

RICARDO HERNÁNDEZ MUÑOZ
DIRECTOR DE CALIFICACIÓN

JORGE TAMAYO CASTROPAREDES
DIRECTOR DE ADMINISTRACIÓN

LUIS VEGA GARCÍA
ABOGADO GENERAL

PEDRO DÍAZ DE LA VEGA GARCÍA
DIRECTOR DE VINCULACIÓN INSTITUCIONAL

MARÍA DEL CONSUELO LIMA MORENO
DIRECTORA DE PLANEACIÓN

FLAVIO ARTURO SÁNCHEZ GARFIAS
DIRECTOR DE TECNOLOGÍAS DE LA INFORMACIÓN Y LA COMUNICACIÓN

Coordinación técnica y realización

Laura Tayde Prieto López
Subdirectora de Evaluación de Egreso en Ciencias Sociales y Humanidades

Priscila Guido García
Jefa del Departamento de Análisis Psicométrico

Samanta Isabel Castillo Lezama
Coordinadora del EGEL en Derecho

Esmeralda Hernández Molina
Coordinadora de Procesos

Daniel Chávez Maldonado
Coordinador de Procesos

Ricardo Laurencio Hernández España
Coordinador de Procesos

David Agustin Feregrino Ortiz
Analista Técnico

Ernesto Antonio Flores Gómez
Analista Técnico

Raúl Rojas López
Analista Técnico

CONSEJO TÉCNICO DEL EGEL EN DERECHO 2020

GRADO	NOMBRE(S)	APELLIDOS	INSTITUCIÓN U ORGANISMO QUE REPRESENTA
Dr.	Eliseo	Ocampo Jaramillo	Instituto Tecnológico y de Estudios Superiores de Monterrey *(a partir del mes de septiembre)*
Dr.	Óscar	De los Reyes Heredia	Instituto Tecnológico y de Estudios Superiores de Monterrey *(hasta el mes de mayo)*
Dra.	Doraye	Rueda de Valle	Universidad Anáhuac *(a partir del mes de septiembre)*
Dra.	Eréndira	Salgado Ledesma	Universidad Anáhuac *(hasta el mes de mayo)*
Dra.	Laura Alicia	Camarillo Govea	Universidad Autónoma de Baja California *(a partir del mes de septiembre)*
Mtro.	Luis	Sandoval Figueroa	Universidad Autónoma de Baja California *(hasta el mes de mayo)*
Dr.	Genaro	Bermejo Acosta	Universidad Autónoma de Nuevo León
Dr.	Carlos Alberto	Macedonio Hernández	Universidad Autónoma de Yucatán
Dr.	José Alfredo Martín	Montes de Oca Mercado	Universidad Autónoma del Estado de México
Dr.	Rubén Jaime	Flores Medina	Universidad de Guadalajara
Mtra.	Diana Elisa	Gómez González	Universidad del Valle de México *(a partir del mes de septiembre)*
Mtra.	Elvira	Luna Hidalgo	Universidad del Valle de México *(hasta el mes de mayo)*
Dr.	Miguel Ángel	Eraña Sánchez	Universidad Iberoamericana *(a partir del mes de septiembre)*
Mtra.	Nora Rebeca	Munguía Aldaraca	Universidad Iberoamericana *(hasta el mes de mayo)*
Dr.	Víctor Manuel	Delgado Delgadillo	Universidad Intercultural de San Luis Potosí
Mtro.	David Arturo	Álvarez López	Universidad Tecnológica de México
Dr.	Alejandro	De la Fuente Alonso	Universidad Veracruzana *(a partir del mes de septiembre)*
Dr.	José Luis	Cuevas Gayosso	Universidad Veracruzana *(hasta el mes de mayo)*

ÍNDICE

Página

PRESENTACIÓN 7

1. DESCRIPCIÓN DEL EGEL 10

1.1. Atributos y alcance del EGEL en Derecho 11

1.2. Estructura, niveles de desempeño y criterios para otorgar testimonios de desempeño 13

2 . DATOS DESCRIPTIVOS DE LA POBLACIÓN QUE SUSTENTÓ EL EGEL 17

2.1. Datos demográficos 18

2.2. Escolaridad de los padres 19

2.3. Condición socioeconómica de los sustentantes 20

2.4. Trayectoria académica de los sustentantes 22

3. RESULTADOS EN EL EGEL EXPRESADOS EN TESTIMONIOS Y NIVELES DE DESEMPEÑO 23

3.1. Índice Ceneval 25

3.2. Testimonios de desempeño alcanzados 28

3.3. Niveles de desempeño en cada una de las áreas del EGEL 33

3.3.1. Postulancia 34

3.3.2. Investigación, consultoría y fe pública 39

3.3.3. Procuración y administración de justicia 44

3.3.4. Administración pública 49

4. RELACIÓN ENTRE LAS VARIABLES DE CONTEXTO Y LOS RESULTADOS EN EL EGEL..... 54

5. OPINIÓN DE LOS SUSTENTANTES ACERCA DE LA PRUEBA Y RESULTADOS EN EL EGEL 67

6. PREMIO CENEVAL AL DESEMPEÑO DE EXCELENCIA- EGEL - EXPECTATIVAS LABORALES DE LOS SUSTENTANTES 78

Expectativas laborales de los sustentantes del EGEL en Derecho: comparativo por categorías de desempeño 80

ANEXO I. RESULTADOS EN EL EGEL EN TESTIMONIOS Y NIVELES DE DESEMPEÑO 87

ANEXO II. RESULTADOS EN LAS ÁREAS DEL EGEL EXPRESADOS EN PUNTUACIONES 212

ANEXO III. CRUCE DE VARIABLES DE CONTEXTO Y LOS RESULTADOS EN EL EGEL EXPRESADOS EN TESTIMONIOS DE DESEMPEÑO 255

PRESENTACIÓN

MAYO 2021

PRESENTACIÓN

Este informe anual presenta los resultados obtenidos en el Examen General para el Egreso de la Licenciatura en Derecho durante 2020 por 10 645 sustentantes provenientes de 507 instituciones o planteles de educación superior (IES) del país.[1] Los datos están desagregados por planteles para que, de esta manera, en los casos en que una misma IES tenga más de un plantel, pueda distinguir los resultados de cada uno.

El objetivo del informe es proporcionar a las instituciones usuarias información relevante que permita ubicar los resultados obtenidos por el conjunto de sus egresados en el contexto de la población que sustentó este examen en 2020.

Para facilitar su lectura, la información en este documento se organizó en las siguientes secciones: 1) Descripción del EGEL; 2) Datos descriptivos de la población que sustentó el EGEL; 3) Resultados en el EGEL expresados en testimonios y niveles de desempeño; 4) Relación entre las variables de contexto y los resultados en el EGEL (testimonios de desempeño); 5) Opinión de los sustentantes acerca de la prueba y los resultados en el EGEL (testimonios de desempeño); y 6) Premio Ceneval al Desempeño de Excelencia-EGEL - Expectativas laborales de los sustentantes. En este se muestran los resultados de un análisis comparativo de las expectativas laborales de los premiados con respecto a los grupos de desempeño: testimonio de desempeño sobresaliente, testimonio de desempeño satisfactorio y sin testimonio. Cabe señalar que en esta edición del informe no se integra la sección del Padrón●EGEL: Programas de Alto Rendimiento Académico, ya que la novena convocatoria (publicada el 12 de octubre de 2020) considera un periodo de evaluación del egreso de los programas de dos años (1° de julio de 2019 al 30 de noviembre de 2021). Por tanto, la relación de programas de licenciatura incorporados al Padrón●EGEL 2019-2021 se integrará en los Informes Anuales de Resultados de los EGEL de 2021[2].

[1] El criterio de inclusión para este informe fue que los sustentantes reportaran en el registro en línea una institución de educación superior (nivel licenciatura) de procedencia. Para este informe se consideraron los datos de 99.8% de los sustentantes que aplicaron el EGEL durante 2020.

[2] Para mayor información sobre este proyecto consulte: http://padronegel.ceneval.edu.mx.

Adicionalmente, con el objetivo de que las IES usuarias cuenten con información específica del conjunto de sus estudiantes o egresados que presentaron el EGEL en Derecho en 2020, se integran tres anexos con datos desagregados por institución de procedencia (campus o planteles). En el anexo I se presentan los resultados que obtuvieron los sustentantes en el EGEL en testimonios y niveles de desempeño; en el anexo II se encuentran los resultados de las áreas del EGEL expresados en puntuaciones del índice Ceneval (mínimo, mediana y máximo) y, finalmente, en el anexo III se muestra información de variables de contexto y los resultados en la prueba (testimonios de desempeño).

Nota 1. La sección de resultados de la encuesta de opinión se incluye en los informes de los EGEL que tuvieron diez o más respuestas de los sustentantes en 2020.

Nota 2. Los nombres de los acreedores al Premio Ceneval del 2020 de los 39 EGEL en operación, se pueden consultar en el portal de la excelencia académica: https://reconocimiento.ceneval.edu.mx/. La sección Premio Ceneval al Desempeño de Excelencia-EGEL - Expectativas laborales de los sustentantes se incluye en los informes de los EGEL que tuvieron diez o más sustentantes premiados durante 2020.

1. DESCRIPCIÓN DEL EGEL

MAYO 2021

1. DESCRIPCIÓN DEL EGEL

1.1. Atributos y alcance del EGEL en Derecho

El EGEL en Derecho es una prueba especializada por carrera profesional, cuyo propósito es identificar si los egresados de la licenciatura en Derecho o carreras afines cuentan con los conocimientos y las habilidades necesarios para iniciarse eficazmente en el ejercicio de la profesión. Como instrumento de evaluación, el EGEL en Derecho cuenta con los atributos señalados en la tabla 1.

Tabla 1. Atributos del EGEL como instrumento de evaluación.

ATRIBUTO	DEFINICIÓN
Especializado para la carrera profesional de Derecho	Evalúa conocimientos y habilidades específicos de la formación profesional del licenciado en Derecho que son críticos para iniciarse en el ejercicio de la profesión.
De alcance nacional	Considera los aspectos esenciales de la Licenciatura en Derecho o carreras afines para iniciarse en el ejercicio de la profesión en el país, por lo que se diseña y prepara para que tenga validez en todo el territorio nacional, sin relacionarse con el currículo de alguna institución en particular.
Estandarizado	Cuenta con reglas fijas de diseño, elaboración, aplicación y calificación.
Criterial	Los resultados de cada sustentante se comparan contra un estándar de desempeño nacional preestablecido por el Consejo Técnico del examen.
Objetivo	Emplea criterios de calificación unívocos y precisos, lo cual permite su automatización.
De máximo esfuerzo	Permite establecer el nivel de rendimiento del sustentante, en función de su desempeño al responder la prueba.
De alto impacto	Con base en sus resultados y los requisitos de egreso de cada IES, los sustentantes pueden titularse.
De opción múltiple	Cada pregunta cuenta con cuatro opciones de respuesta, entre las cuales sólo una es la correcta.
Contenidos centrados en problemas	Permite determinar si los sustentantes son capaces de utilizar lo aprendido durante su licenciatura en la resolución de problemas y situaciones a las que típicamente se enfrenta un egresado al inicio del ejercicio profesional.
Sensible a la instrucción	Evalúa resultados de aprendizaje de programas de formación profesional de la Licenciatura en Derecho o carreras afines, los cuales son una consecuencia de la experiencia educativa institucionalmente organizada.
Validación social	Contenidos validados por comités de expertos y centenares de profesionistas en ejercicio en el país.

La información que ofrece esta prueba permite al sustentante:

- Conocer el resultado de su formación vinculado a un estándar de alcance nacional, mediante la aplicación de un examen válido y confiable, probado con egresados de instituciones de educación superior (IES) de todo el país.
- Conocer el resultado de la evaluación en cada área del examen, para ubicar aquellas en las que tiene un buen desempeño y en las que presenta debilidades.
- Contar con un referente adicional para integrarse al mercado laboral.

A las IES les permite:

- Contar con un medio para evaluar el rendimiento de sus egresados y compararlo con un parámetro de alcance nacional.
- Asignar al instrumento el estatus de opción de titulación.
- Obtener elementos de juicio confiables que apoyen los procesos de planeación y evaluación curricular, con el fin de adecuar los planes y programas de estudio, así como mejorar la formación académica de sus egresados.
- Aportar información de los resultados de los sustentantes a los principales agentes educativos (autoridades, organismos acreditadores, profesores y estudiantes) acerca de los conocimientos y las habilidades considerados necesarios para integrarse al campo laboral.

A los empleadores y a la sociedad les permite:

- Conocer con mayor precisión el perfil de los candidatos por contratar, que se inician en el ejercicio profesional, mediante elementos de juicio confiables y objetivos, relativos a su calidad profesional.

1.2. Estructura, niveles de desempeño y criterios para otorgar testimonios de desempeño

El EGEL en Derecho está conformado por 174 reactivos de opción múltiple distribuidos en cuatro áreas de conocimiento o ámbitos profesionales en los que se organiza la labor del Licenciado en Derecho: Postulancia, Investigación, consultoría y fe pública, Procuración y administración de justicia y Administración pública. Estas áreas, a su vez, se desagregan en subáreas que comprenden las principales actividades profesionales de los ámbitos. En la tabla 2 se presentan las áreas y subáreas de la estructura del examen.

Tabla 2. Estructura del EGEL en Derecho. Distribución y cantidad de reactivos por áreas y subáreas.[3]

ESTRUCTURA DEL EGEL EN DERECHO		
ÁREAS/SUBÁREAS	**PONDERACIÓN**	**REACTIVOS**
POSTULANCIA	**27.6%**	**48**
Investigación para el diagnóstico de casos	9.8%	17
Patrocinio y trámite de juicios y procedimientos ante autoridades judiciales o administrativas	11.5%	20
Patrocinio en medios alternativos de solución de controversias	6.3%	11
INVESTIGACIÓN, CONSULTORÍA Y FE PÚBLICA	**23.0%**	**40**
Utilización de herramientas metodológicas para la investigación jurídica	6.3%	11
Trámite y gestión de propuestas de solución de necesidades no jurisdiccionales	5.2%	9
Identificación de actos jurídicos en los que se requiere de la fe pública y de los hechos en que esta se solicite	6.3%	11
Identificación de actos que requieren inscripción en los distintos registros públicos	5.2%	9
PROCURACIÓN Y ADMINISTRACIÓN DE JUSTICIA	**37.9%**	**66**
Investigación y propuesta de la solución jurídica en el marco de la procuración de justicia	10.3%	18
Identificación y trámite del procedimiento judicial penal en sus diferentes etapas	6.9%	12
Identificación y trámite del procedimiento judicial en sus diferentes etapas	9.8%	17
Análisis de resoluciones de naturaleza jurisdiccional	10.9%	19

[3] Debido al redondeo de los porcentajes, la suma de estos valores, en tablas y gráficas puede no ser 100% a lo largo del informe.

ESTRUCTURA DEL EGEL EN DERECHO		
ÁREAS/SUBÁREAS	**PONDERACIÓN**	**REACTIVOS**
ADMINISTRACIÓN PÚBLICA	**11.5%**	**20**
Identificación de la organización del Estado Mexicano	6.3%	11
Aplicación del marco jurídico que regula la administración pública	5.2%	9
Total	**100%**	**174**

En cada área del examen se consideran tres niveles de desempeño: aún no satisfactorio (ANS), satisfactorio (DS) y sobresaliente (DSS), en los que se clasifica el resultado de los sustentantes considerando los criterios que se muestran en la tabla 3.

Tabla 3. Criterios para determinar los niveles de desempeño por área del EGEL en Derecho.

Puntuación requerida	Nivel de desempeño alcanzado	Abreviatura
700–999	Aún no satisfactorio	ANS
1 000–1 149	Desempeño satisfactorio	DS
1 150–1 300	Desempeño sobresaliente	DSS

Para cada área del examen se establece una descripción para el nivel de desempeño satisfactorio y otra, para el sobresaliente, que refiere lo que es capaz de hacer un sustentante que alcanza alguno de los resultados. A continuación se presentan las descripciones de los niveles de desempeño para las áreas que conforman el EGEL en Derecho.

Nivel de desempeño satisfactorio

Postulancia. El sustentante es capaz de procesar la información que le permita evaluar la procedencia de algún medio alternativo de solución de controversias o en caso un procedimiento judicial para que determine las clases de acciones o excepciones por ejercitar, identificando la materia del juicio, la capacidad y personalidad de las partes, así como las normas jurídicas aplicables, los elementos de una demanda, una contestación y las pruebas pertinentes.

Investigación, consultoría y fe pública. El sustentante es capaz de conocer los diferentes actos e instrumentos que requieren la intervención del notario o corredor público para dar seguridad y certeza jurídica, así como identificar los diferentes registros públicos y la normativa que los rige.

Recopila y procesa información que le permita identificar el problema jurídico, determinar la afectación de los intereses de los asesorados, así como ubicar la norma aplicable y sus alcances en el tiempo y espacio. Puede también documentar los casos para seleccionar y proponer alternativas de solución ante las autoridades e instituciones competentes.

Adicionalmente, identifica los objetivos de la investigación y la hipótesis y, a partir de ellos, seleccionar los métodos y las técnicas para la solución de algún problema de investigación a partir de una postura teórico-conceptual.

Procuración y administración de justicia. El sustentante es capaz de identificar las etapas que componen el procedimiento penal del sistema acusatorio adversarial, los diferentes tipos penales, los derechos humanos las personas que intervienen en un proceso, las funciones de los operadores de los diversos sistemas, así como los principios del juicio de amparo directo e indirecto.

Administración pública. El sustentante es capaz de identificar la organización, las funciones y el marco legal de los órganos del Estado mexicano, así como las atribuciones federales, estatales y municipales. También puede reconocer el procedimiento administrativo aplicable ante actos y resoluciones de la administración pública federal.

Nivel de desempeño sobresaliente

Postulancia. Además de lo comprendido en el nivel satisfactorio, el sustentante es capaz de analizar los acuerdos, las actuaciones, las resoluciones y las sentencias que le permitan identificar los recursos e incidentes que procedan.

Asimismo, podrá identificar las posibles violaciones constitucionales para promover algún medio de control.

Investigación, consultoría y fe pública. Además de lo comprendido en el nivel satisfactorio, el sustentante es capaz de identificar la problemática jurídica susceptible de investigación, aplicando la metodología para su correcta solución.
De igual forma, analiza la información para determinar las posibilidades jurídicas que se le presentan y orientar, en su caso, al solicitante en relación al servicio notarial y de correduría, así como brindar la asesoría jurídica adecuada a su problemática.

Procuración y administración de justicia. Además de lo comprendido en el nivel satisfactorio, el sustentante es capaz de reconocer y aplicar la legislación del juicio de amparo, la legislación penal sustantiva y adjetiva en su integridad (incluyendo los derechos humanos y del debido proceso), así como la observancia de los controles de constitucionalidad y convencionalidad.

Administración pública. Además de lo comprendido en el nivel satisfactorio, el sustentante es capaz de seleccionar los recursos, procedimientos y juicios administrativos para impugnar actos y resoluciones de la administración pública de los distintos ámbitos de gobierno, así como identificar las atribuciones federales contenidas en la Constitución Política de los Estados Unidos Mexicanos.

Considerando el nivel de desempeño alcanzado por el sustentante en cada una de las áreas, se determina si se hace acreedor a algún testimonio de desempeño, con base en los criterios establecidos por el Consejo Técnico (tabla 4).

Tabla 4. Criterios establecidos por el Consejo Técnico para el otorgamiento de testimonios de desempeño en el EGEL en Derecho.

Criterio	Tipo de testimonio otorgado	Abreviatura
Al menos tres áreas con desempeño satisfactorio o sobresaliente	Testimonio de desempeño satisfactorio	TDS
De las cuatro áreas, al menos dos con desempeño sobresaliente y las restantes con desempeño satisfactorio	Testimonio de desempeño sobresaliente	TDSS

2. Datos descriptivos de la población que sustentó el EGEL

Mayo 2021

2. DATOS DESCRIPTIVOS DE LA POBLACIÓN QUE SUSTENTÓ EL EGEL

Cuando los sustentantes se registran para presentar el EGEL responden un cuestionario de contexto cuyo objetivo es recopilar información demográfica, socioeconómica y escolar de los estudiantes o egresados, que puede ser relevante para explicar los resultados que obtienen en el examen.

En esta sección se encuentran los datos descriptivos de los 10 645 sustentantes de 507 planteles de distintas IES del país que aplicaron el EGEL en Derecho durante 2020; en el anexo III puede consultarse esta información por IES de procedencia (campus o planteles).

Para facilitar su consulta, la información proporcionada por la población[4] se presenta en cuatro apartados: a) Datos demográficos, b) Escolaridad de los padres, c) Condición socioeconómica de los sustentantes y d) Trayectoria académica de los sustentantes.

2.1. Datos demográficos

Del total de sustentantes, 6.8% indicó que uno de sus padres habla una lengua indígena y más de la mitad son mujeres (52.7%) (gráfica 1).

Gráfica 1. Distribución de los sustentantes por sexo.

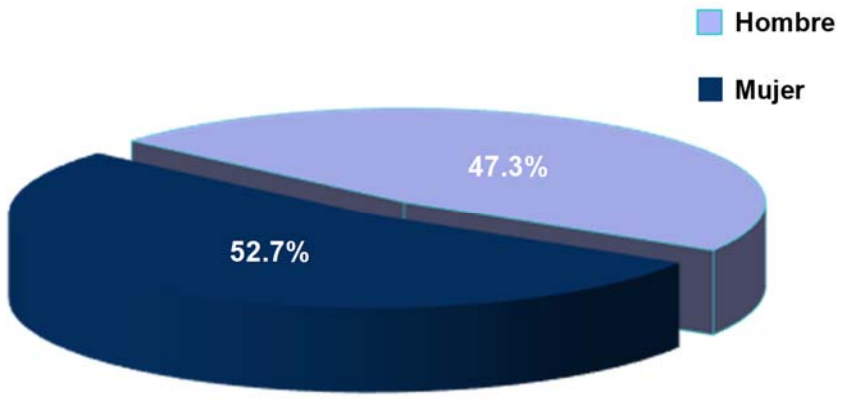

n = 10 643

[4] El número de sustentantes que respondió en cada caso se indica en las gráficas o tablas.

Con respecto a la edad, más de la mitad de los sustentantes (62.2%) tenía entre 22 y 25 años al momento de responder el cuestionario de contexto (gráfica 2).

Gráfica 2. Distribución de los sustentantes por edad.

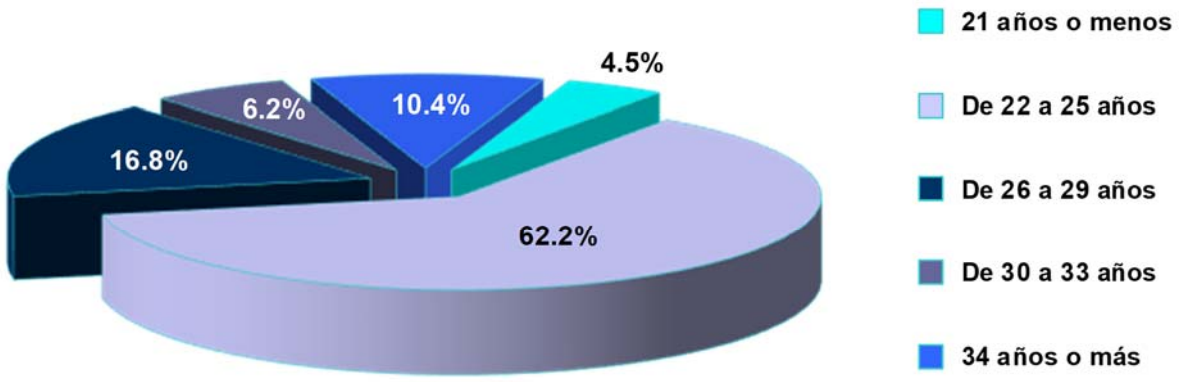

n = 10 639

2.2. Escolaridad de los padres

Del total de sustentantes que respondió a la pregunta *¿Cuál es el nivel de estudios alcanzado por su padre (aunque haya fallecido)?,* 7.8% señaló posgrado (especialidad, maestría o doctorado); 25.9%, licenciatura; 1.9%, técnico superior universitario (después del bachillerato); 6.3%, carrera técnica; 17.2%, bachillerato; 21.2%, secundaria, y 19.8%, primaria o no estudió (gráfica 3).

Con respecto a la pregunta *¿Cuál es el nivel de estudios alcanzado por su madre (aunque haya fallecido)?*, 4.7% del total de sustentantes señaló posgrado (especialidad, maestría o doctorado); 20.8%, licenciatura; 2.1%, técnico superior universitario (después del bachillerato); 12.3%, carrera técnica; 15.3%, bachillerato; 24.8%, secundaria, y 20.0%, primaria o no estudió (gráfica 3).

Gráfica 3. Distribución de los sustentantes por escolaridad del padre y de la madre.

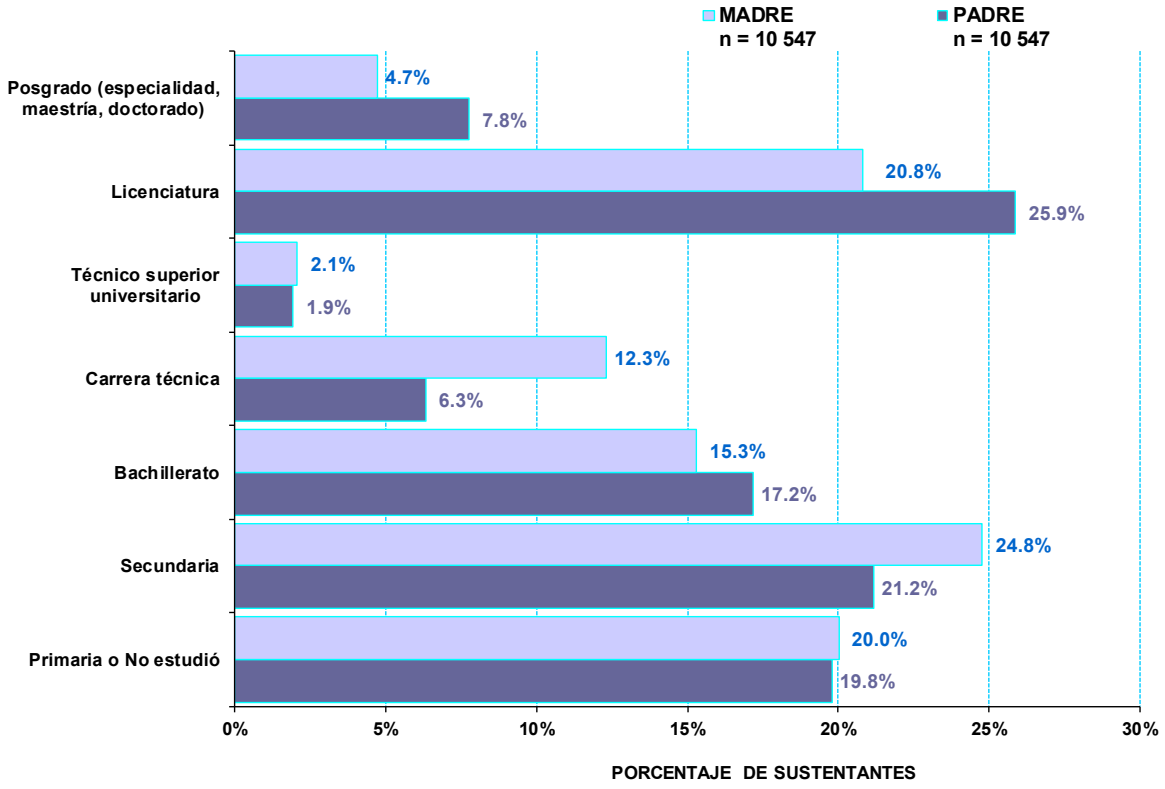

2.3. Condición socioeconómica de los sustentantes

En el cuestionario de contexto se analiza la condición laboral de los sustentantes al momento de presentar el EGEL; 61.7% declaró tener un empleo, mientras que 38.3% indicó lo contrario (gráfica 4).

Gráfica 4. Distribución de los sustentantes que trabajan al momento de presentar el EGEL en relación con las horas que dedican a su empleo y el tipo de institución en la que laboran.

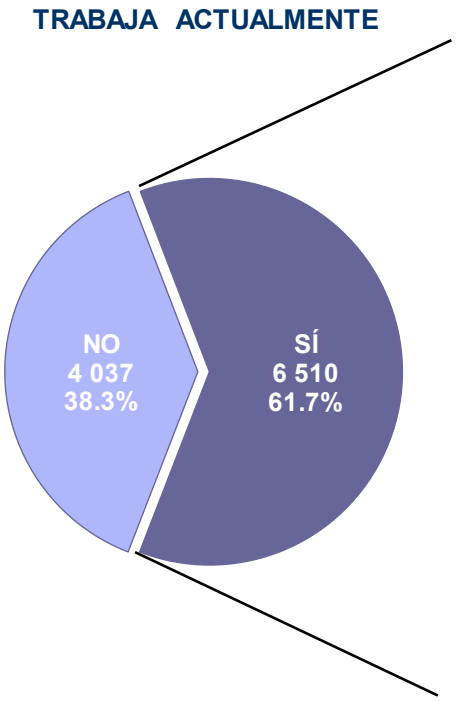

HORAS A LA SEMANA QUE DEDICA A SU TRABAJO

Horas	Total de sust.	%
Menos de 20	973	15.2
Entre 20 y 40	3 055	47.6
Más de 40	2 390	37.2

n = 6 418

TIPO DE INSTITUCIÓN

Tipo	Total de sust.	%
Pública	2 548	39.8
Privada	3 849	60.2

n = 6 397

n = 10 547

En cuanto a la percepción de los sustentantes con respecto a la relación entre su trabajo actual y la preparación obtenida durante la licenciatura, 47.2% respondió que era alta; 30.1%, mediana; 10.6%, escasa; y 12.1%, nula.

En la gráfica 5 se describen los bienes y servicios con los que cuentan los sustentantes, de los cuales, 29.3% indicó no tener automóvil; 40.2%, uno; 18.7%, dos; 7.4%, tres, y 4.4%, cuatro o más. En relación con el número de televisores en casa, 3.8% reportó no tener ninguno; 36.5%, uno; 31.1%, dos; 17.9%, tres, y 10.6%, cuatro o más. Respecto al número de computadoras en casa, 11.2% señaló no tener ninguna, 55.4%, una; 20.3%, dos; 8.7%, tres, y 4.4%, cuatro o más. Finalmente, 3.2% declaró no tener un baño completo en casa; 58.0%, uno; 27.6%, dos; 7.9%, tres; y 3.4%, cuatro o más.

Gráfica 5. Bienes y servicios con los que cuentan los sustentantes en casa.

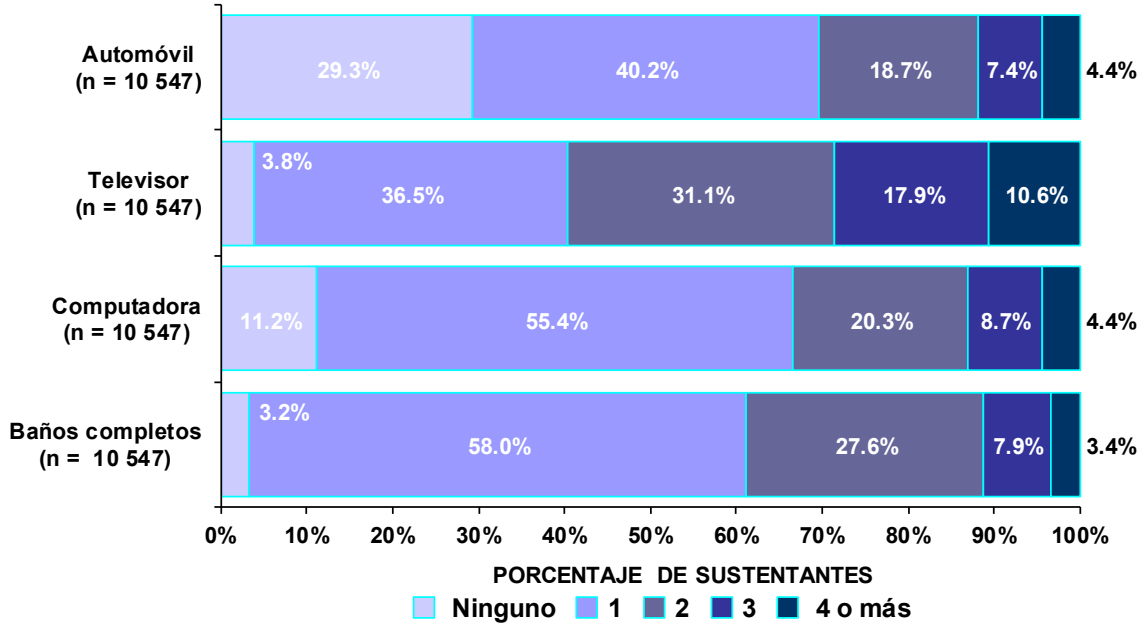

2.4. Trayectoria académica de los sustentantes

En relación con las variables del cuestionario de contexto que exploran algunos tópicos referentes a la trayectoria escolar de los sustentantes, se encontró lo siguiente:

- 44.9% dijo haber obtenido una beca durante la licenciatura.
- 29.0% tuvo un promedio en la licenciatura de entre 9.0 y 10; 57.7%, de entre 8.0 y 8.9; 12.7%, de entre 7.0 y 7.9; y 0.6%, de entre 6.0 y 6.9.

3. Resultados en el EGEL expresados en testimonios y niveles de desempeño

Mayo 2021

3. Resultados en el EGEL expresados en testimonios y niveles de desempeño

Esta sección se divide en tres apartados. El primero proporciona una breve explicación del índice Ceneval en los EGEL (qué es y cómo se calcula).

En el segundo se presentan los resultados de la población que sustentó el EGEL en Derecho durante 2020, en términos de los testimonios de desempeño alcanzados. Al pie de las gráficas mostradas se ubica la notación con la que éstos se identifican: testimonio de desempeño satisfactorio (TDS) y testimonio de desempeño sobresaliente (TDSS), así como la utilizada para aquellos que no son acreedores a ninguno: sin testimonio (ST).

En el tercero se presentan los resultados correspondientes a las áreas que conforman la prueba en función del nivel de desempeño alcanzado por los sustentantes. Para cada área se considera primero el total de la población que sustentó el EGEL y, posteriormente, se desagregan los resultados por institución de procedencia. Al pie de las gráficas se ubica la notación con la que se identifican estos niveles de desempeño: desempeño sobresaliente (DSS), desempeño satisfactorio (DS) y aún no satisfactorio (ANS).

Los resultados por IES, tanto en el segundo como en el tercer apartado, se presentan para los campus o planteles con un número igual o superior a 30 sustentantes en 2020 (para el resto de las IES, los resultados se pueden consultar en el anexo I). En las gráficas que se muestran en los apartados, el número de sustentantes de cada IES está entre paréntesis, a la derecha de la clave de identificación de la institución, y en cada barra de la gráfica se indica la distribución porcentual de los sustentantes de cada institución en las tres categorías de los resultados expresados en términos de los testimonios de desempeño alcanzados (ST, TDS y TDSS), y en términos de los niveles de desempeño obtenidos en las áreas que conforman el examen (ANS, DS y DSS).

3.1. Índice Ceneval

Las calificaciones que emite el Ceneval están expresadas en una escala especial llamada índice Ceneval, que va de 700 (calificación más baja) a 1 300 puntos (calificación más alta).

Los EGEL son pruebas criteriales; cuya escala se calcula en función de un análisis que permite determinar el dominio de conocimientos o habilidades que debe poseer un sustentante clasificado en cierto nivel de desempeño. El Consejo Técnico del examen determina dos puntos en la escala, denominados puntos de corte, para indicar lo que se considera un nivel de desempeño satisfactorio y uno sobresaliente en cada una de las áreas que conforman la prueba (gráfica 6).

Gráfica 6. Puntos de corte y niveles de desempeño definidos en cada área del EGEL.

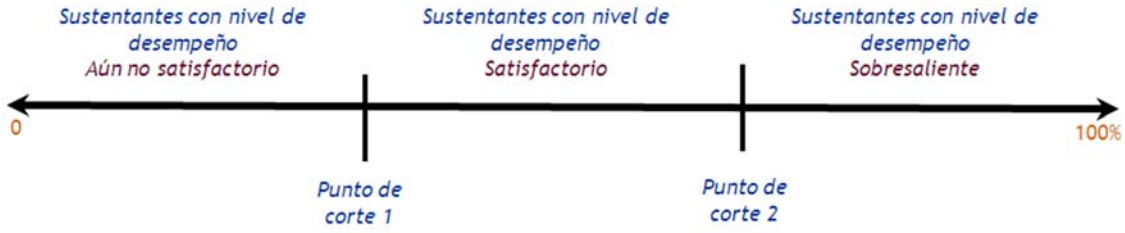

En la escala 0-100 del porcentaje de aciertos, los puntos en los que el Consejo Técnico fija los cortes corresponden con los puntajes 1 000 y 1 150 del índice Ceneval. Esto hace que independientemente del lugar del continuo 0-100 del porcentaje de aciertos en el que haya fijado los puntos de corte, el primero de éstos siempre es 1 000, y el segundo, 1 150. Sin importar el área a la que se esté haciendo referencia, una calificación superior o igual a 1 000 puntos indica un nivel de desempeño satisfactorio; y una superior o igual a 1 150, uno sobresaliente. Sin embargo, esto hace también que las escalas de las diferentes áreas de la prueba no sean homogéneas en la distribución de los puntajes, como se muestra en el ejemplo.

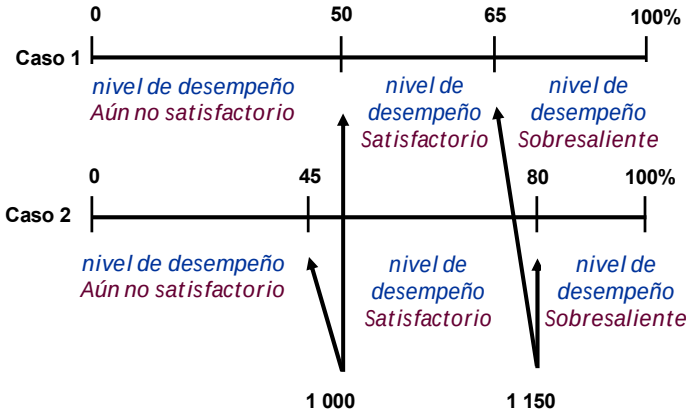

En el primer caso, el Consejo Técnico estableció los puntos de corte en 50% y 65% y en el segundo, en 45% y 80%; esta diferencia ocasiona que cada punto de la escala Ceneval represente porcentajes distintos en cada sector para los dos casos.

Las características de la escala Ceneval dependen de dónde se fijen los puntos de corte que determinan la existencia de una escala con tres segmentos o subescalas, que varían según su ubicación (gráfica 7).

Gráfica 7. Comparativo de escalas en índice Ceneval generadas con diferentes puntos de corte en una prueba criterial.

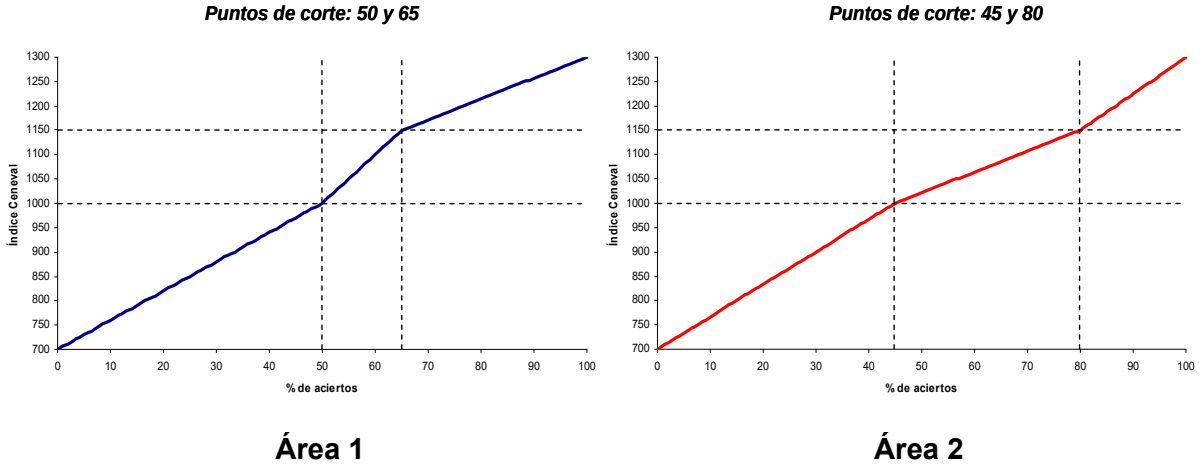

En la gráfica 7 se muestran los tres segmentos que componen la escala. Puede verse que, aunque en el índice Ceneval la distancia entre los 1 000 y 1 150 puntos es aparentemente la misma (como se aprecia en el eje vertical), en realidad este segmento representa muy distintos porcentajes de aciertos entre las dos áreas. En el primer caso hay 15% de aciertos; mientras que en el segundo, 35%. De manera que si en algún EGEL se consideran los puntajes alcanzados por un sustentante en cada una de las áreas que conforman la prueba y se obtiene el promedio (o cualquier otro cálculo estadístico), este dato no es válido ni refleja el desempeño global que pueda alcanzar e incluso conllevaría a interpretaciones erróneas.

Por lo anterior, en el EGEL en Derecho el resultado global, que se expresa en términos de si el sustentante logró o no obtener algún testimonio de desempeño, hace referencia a una determinada cantidad de resultados satisfactorios o sobresalientes requeridos en las distintas áreas del examen y no a un puntaje global. En el anexo II se pueden consultar los datos del índice Ceneval para cada área del EGEL, desagregada por IES (campus o planteles).

3.2. Testimonios de desempeño alcanzados

Con base en los criterios descritos que estableció el Consejo Técnico del EGEL en Derecho, a continuación se presenta la distribución en testimonios de desempeño de los 10 645 sustentantes que presentaron el EGEL durante 2020.

Como se observa en la gráfica 8, 14.7% (1 564 sustentantes) obtuvo un testimonio de desempeño sobresaliente; 31.8% (3 381 sustentantes), un testimonio de desempeño satisfactorio; y 53.5% (5 700 sustentantes), no obtuvo testimonio.

Gráfica 8. Distribución en testimonios de desempeño del conjunto de sustentantes del EGEL en Derecho durante 2020.

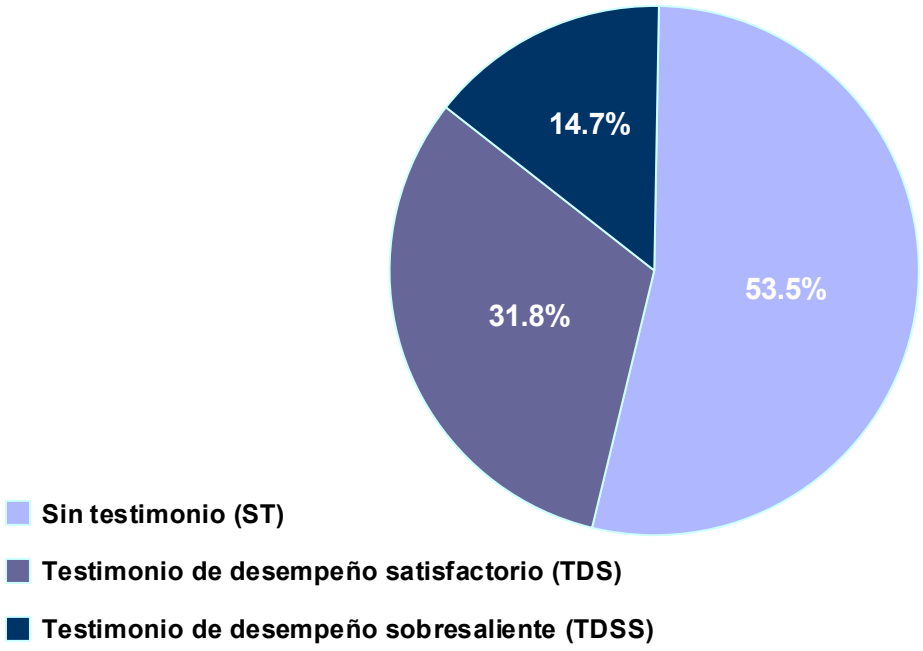

Los resultados por institución de procedencia (IES con 30 o más sustentantes) se presentan en las gráficas 9a, 9b, 9c y 9d. Los resultados por institución de procedencia (campus o planteles) se pueden consultar en la tabla 1 del anexo I.

Gráfica 9a. Distribución en testimonios de desempeño por institución de procedencia (IES con 30 o más sustentantes).

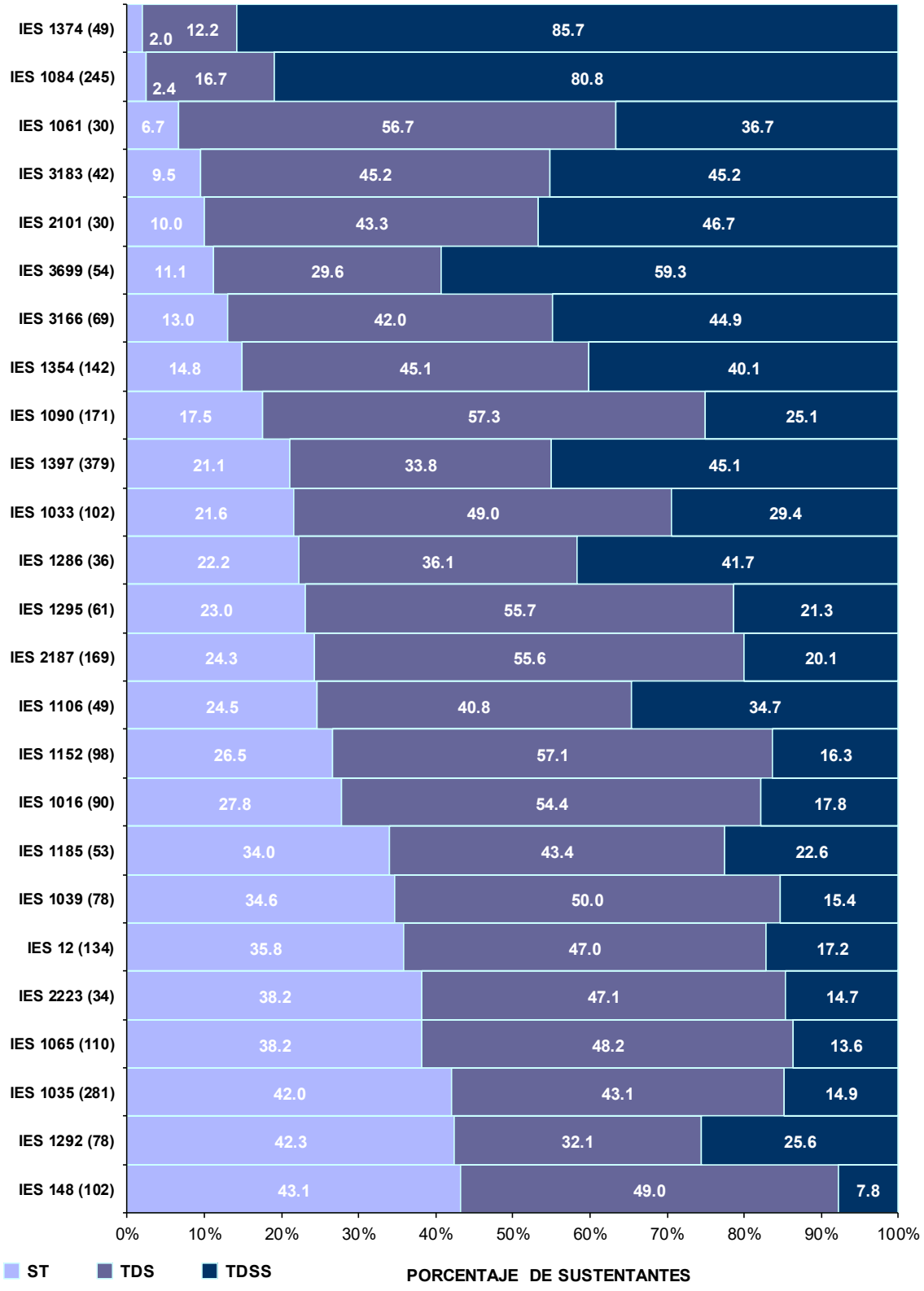

Gráfica 9b. Distribución en testimonios de desempeño por institución de procedencia (IES con 30 o más sustentantes).

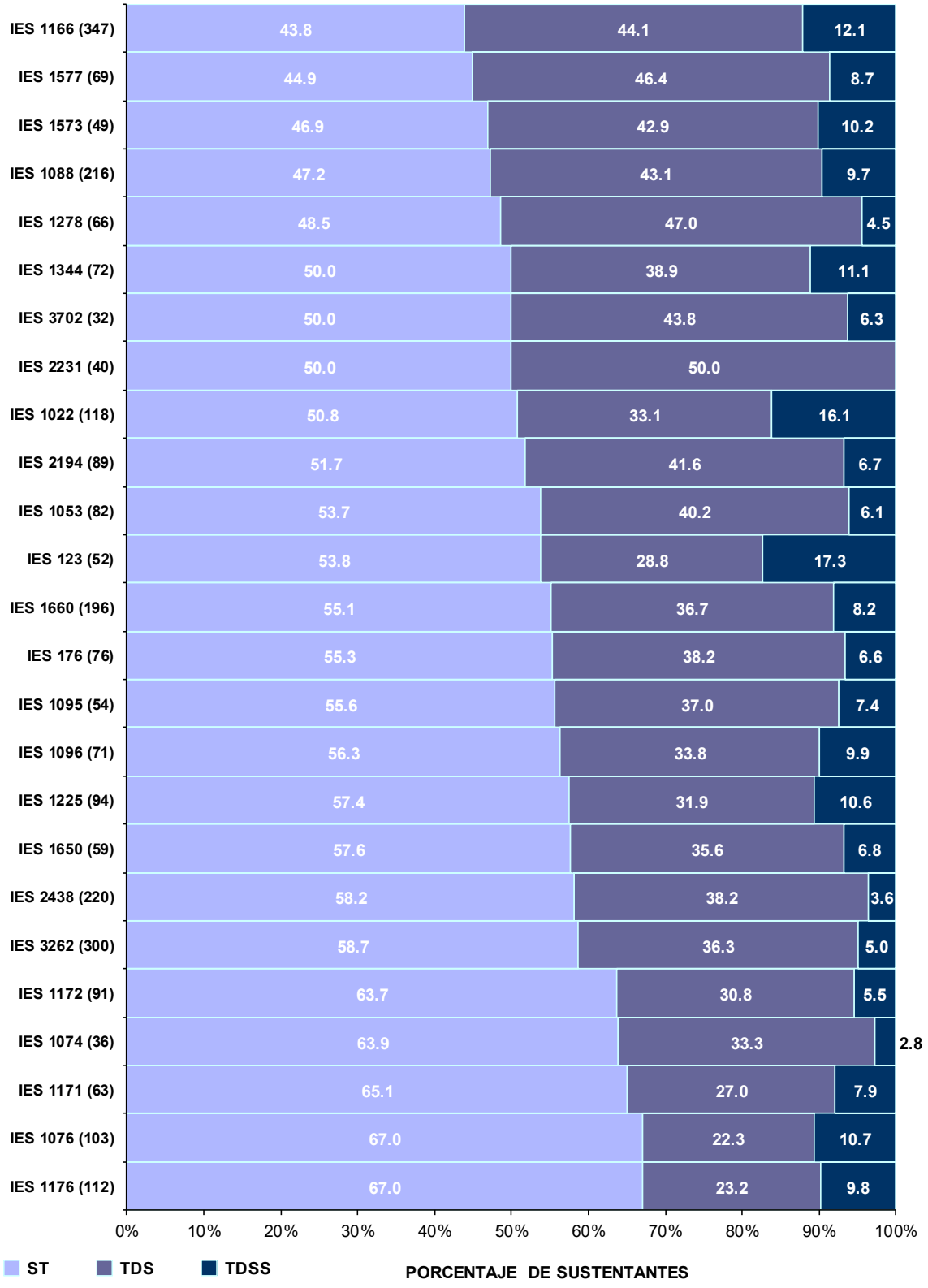

Gráfica 9c. Distribución en testimonios de desempeño por institución de procedencia (IES con 30 o más sustentantes).

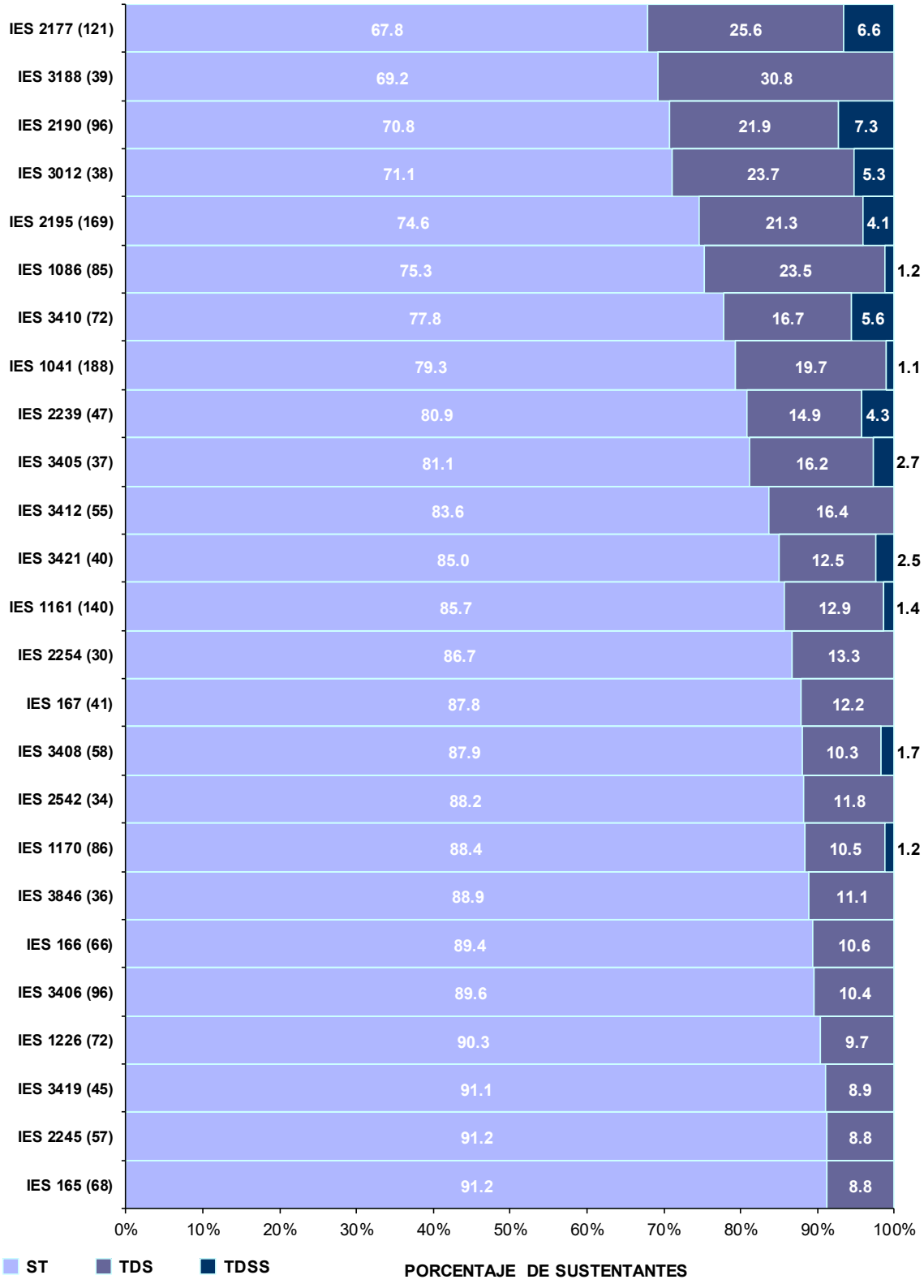

Gráfica 9d. Distribución en testimonios de desempeño por institución de procedencia (IES con 30 o más sustentantes).

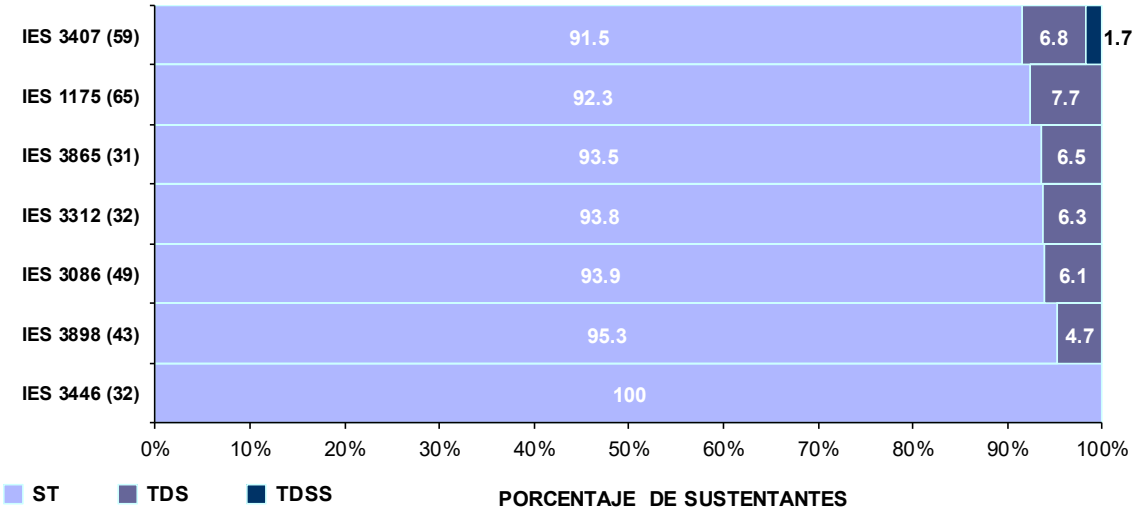

3.3. Niveles de desempeño en cada una de las áreas del EGEL

A continuación, se presentan los resultados alcanzados por los sustentantes en cada una de las áreas que componen el EGEL. Primero se muestra la distribución en niveles de desempeño del total de sustentantes en 2020 y, posteriormente, por institución de procedencia (IES con 30 o más sustentantes).

En cada área del examen se consideran tres niveles de desempeño: aún no satisfactorio (ANS), satisfactorio (DS) y sobresaliente (DSS); con los que se clasifica a los sustentantes en función de sus resultados, de conformidad con los siguientes rangos de puntuación:

- **700-999** *nivel de desempeño aún no satisfactorio*
- **1 000-1 149** *nivel de desempeño satisfactorio*
- **1 150-1 300** *nivel de desempeño sobresaliente*

En la gráfica 10 se muestran los niveles de desempeño alcanzados por los sustentantes que presentaron el EGEL durante 2020 en las cuatro áreas que conforman la prueba. En la tabla 2 del anexo I se pueden consultar los resultados por institución de procedencia (campus o planteles).

Gráfica 10. Comparativo de los niveles de desempeño alcanzados por el conjunto de sustentantes del EGEL durante 2020 por área de conocimiento.

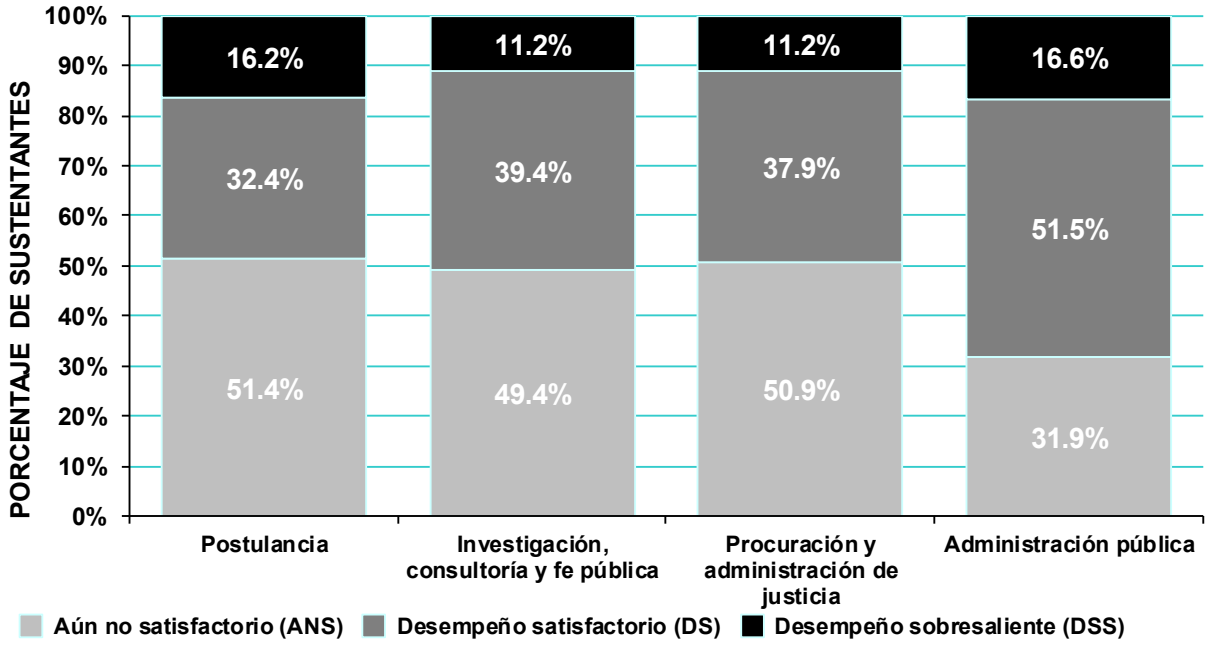

3.3.1. Postulancia

En la gráfica 11 se observa la distribución en niveles de desempeño en el área Postulancia, de los 10 645 sustentantes que presentaron el EGEL durante 2020. De éstos, 16.2% (1 724 sustentantes) alcanzó el nivel de desempeño sobresaliente; 32.4% (3 448 sustentantes), desempeño satisfactorio; y 51.4% (5 473 sustentantes), aún no satisfactorio.

Gráfica 11. Distribución en niveles de desempeño del conjunto de sustentantes del EGEL durante 2020 en el área Postulancia.

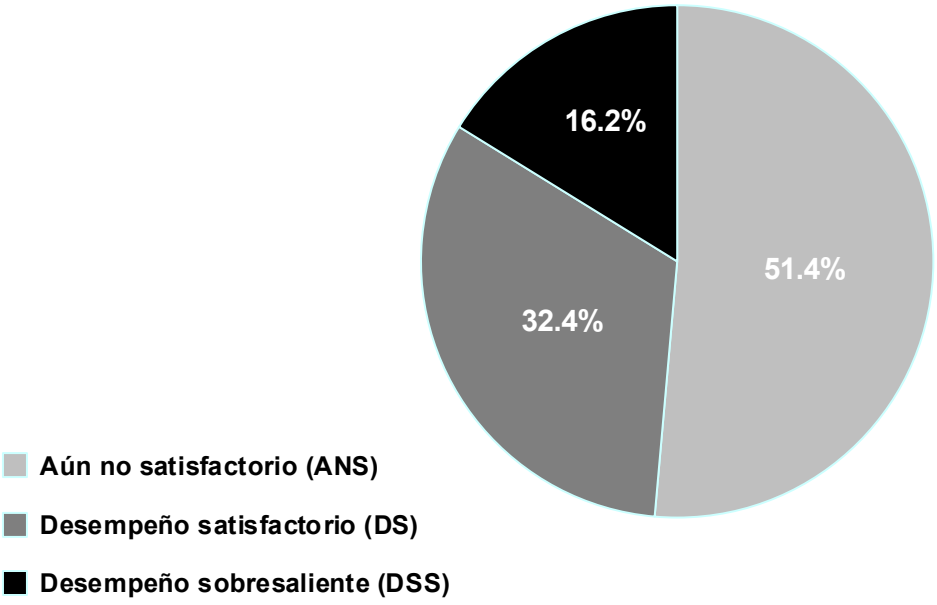

Los resultados por institución de procedencia (IES con un número de sustentantes igual o superior a 30) se presentan en las gráficas 12a, 12b, 12c y 12d. En la tabla 2 del anexo I se pueden consultar los resultados por institución de procedencia (campus o planteles).

Gráfica 12a. Distribución en niveles de desempeño por institución de procedencia (IES con 30 o más sustentantes) en el área Postulancia.

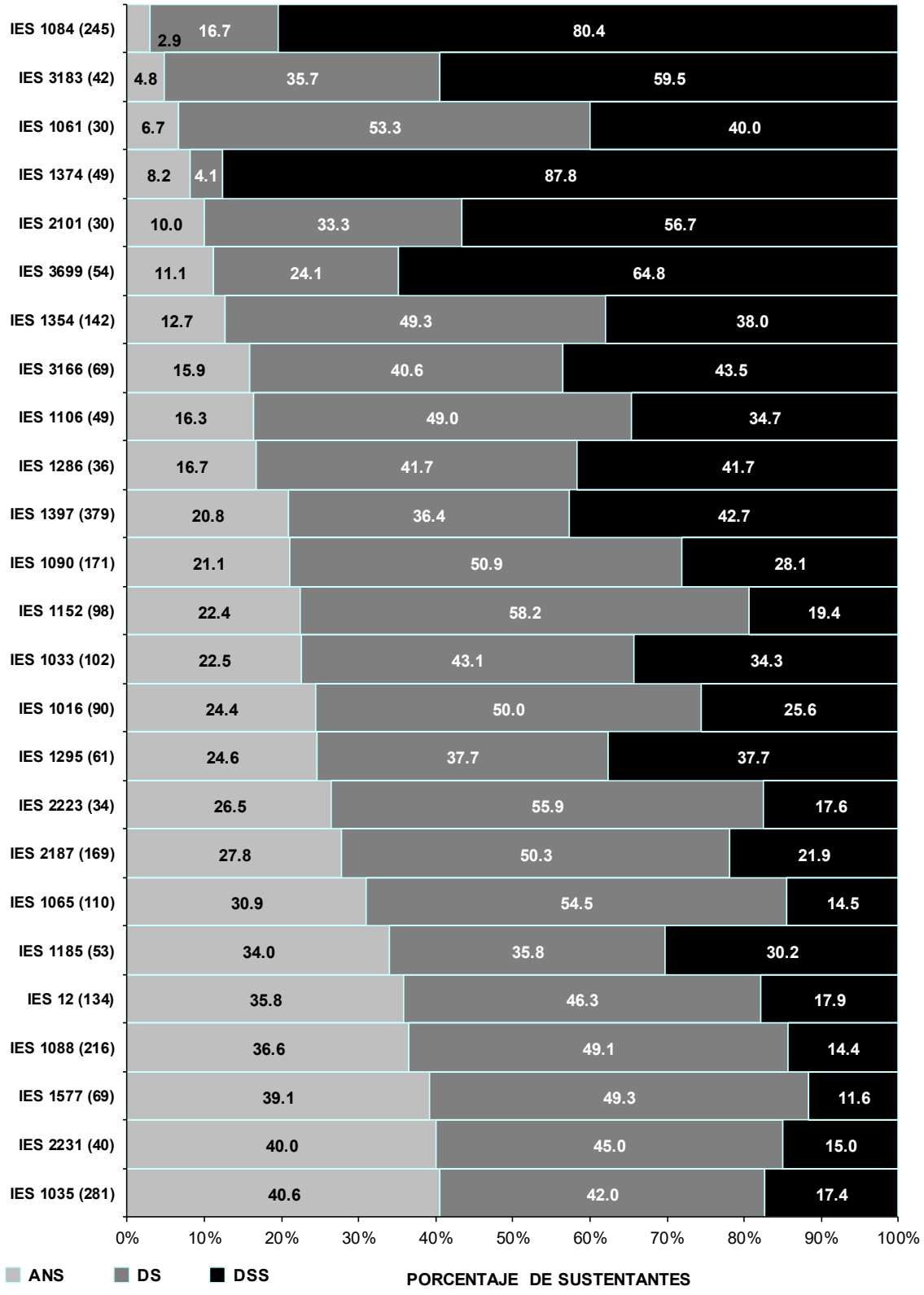

Gráfica 12b. Distribución en niveles de desempeño por institución de procedencia (IES con 30 o más sustentantes) en el área Postulancia.

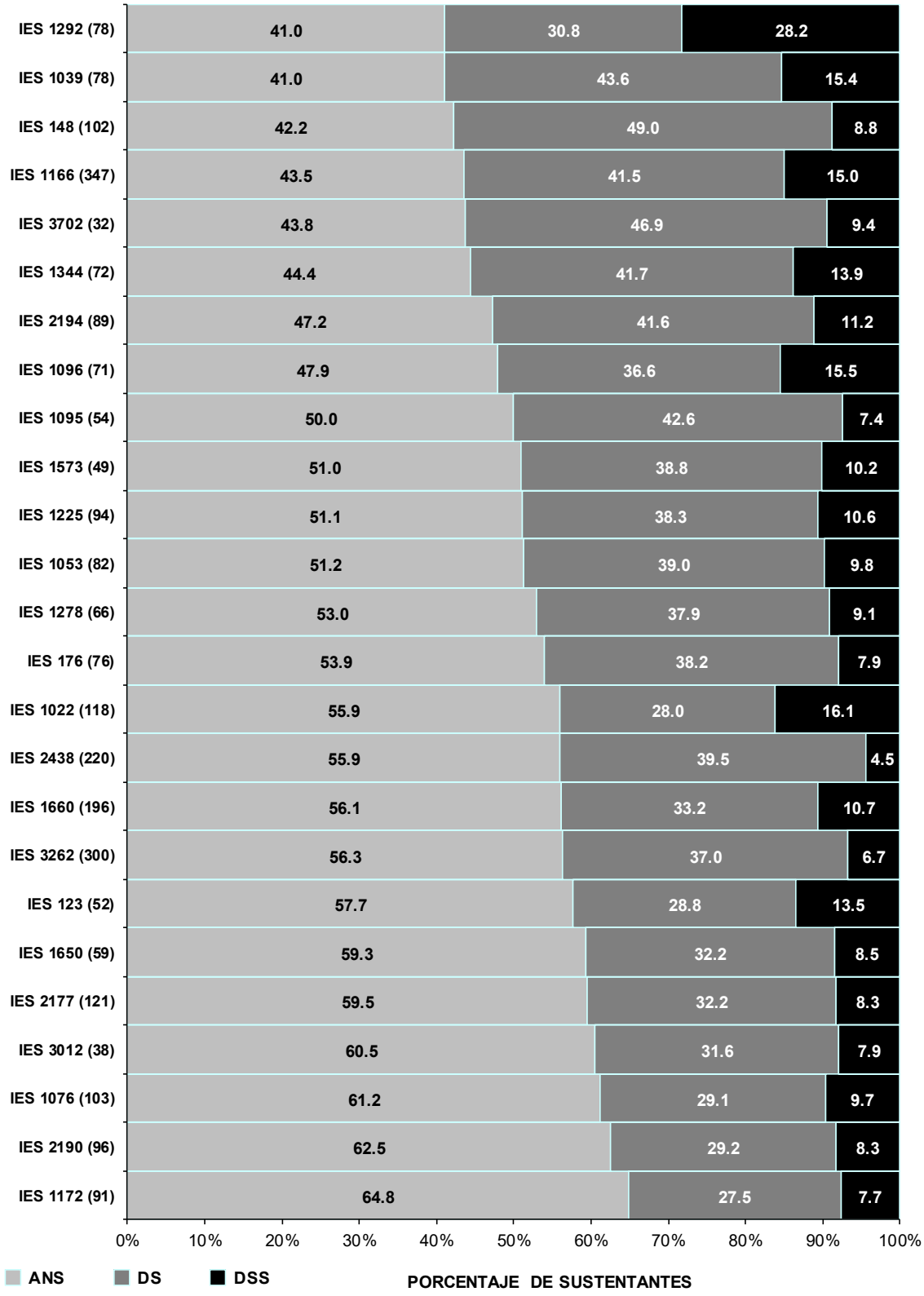

Gráfica 12c. Distribución en niveles de desempeño por institución de procedencia (IES con 30 o más sustentantes) en el área Postulancia.

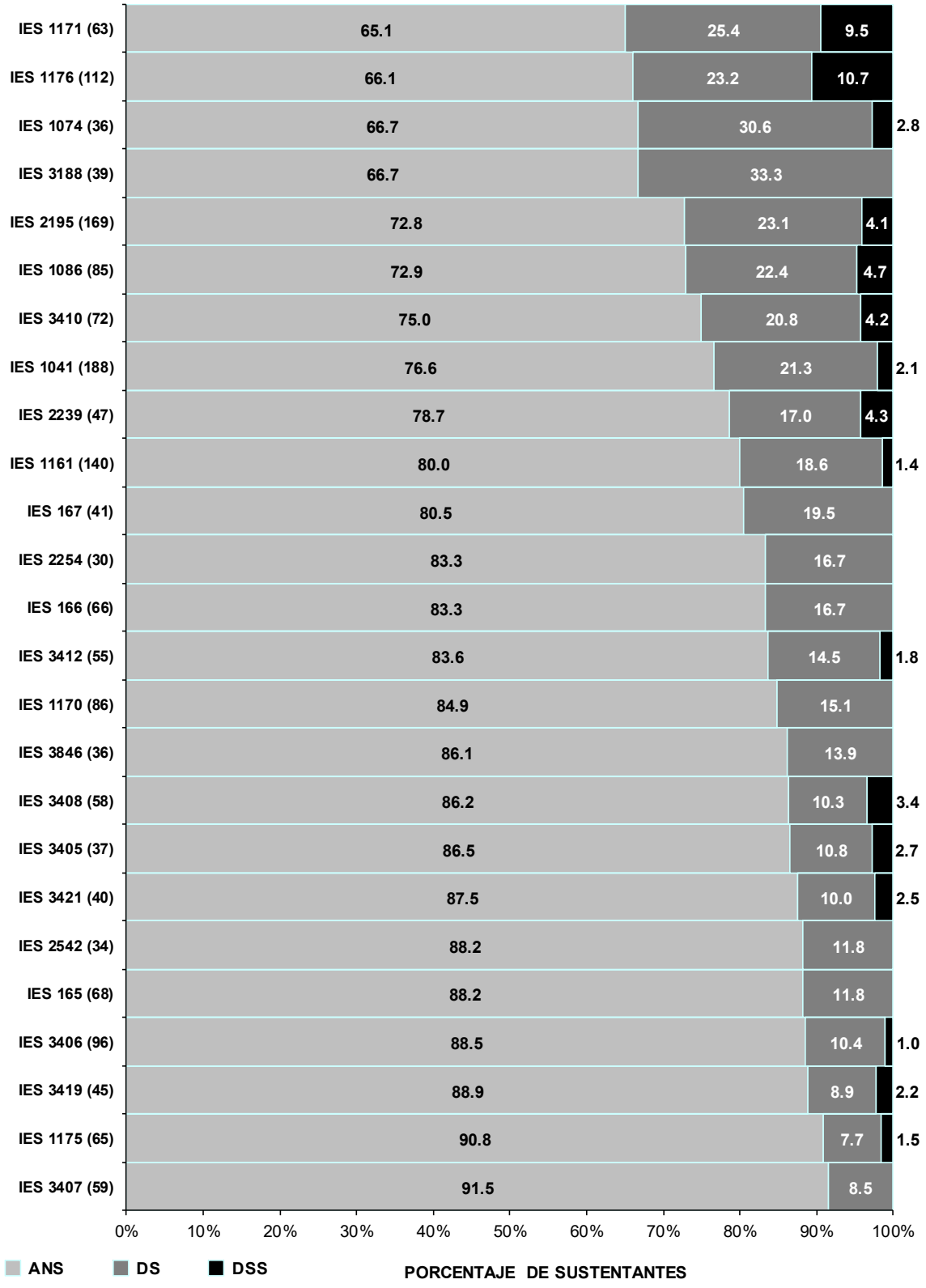

Gráfica 12d. Distribución en niveles de desempeño por institución de procedencia (IES con 30 o más sustentantes) en el área Postulancia.

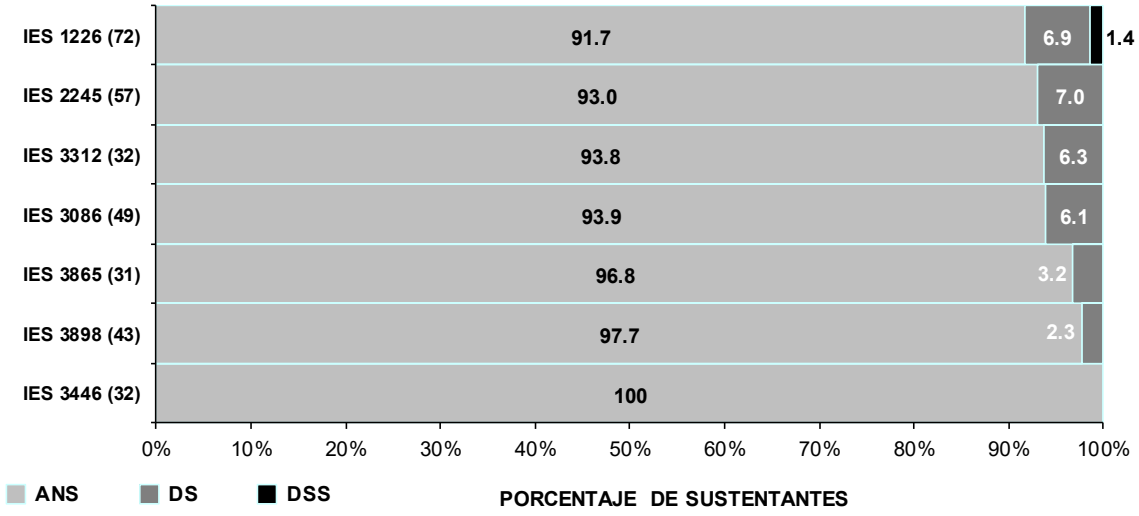

3.3.2. Investigación, consultoría y fe pública

En la gráfica 13 se observa la distribución en niveles de desempeño en el área Investigación, consultoría y fe pública, de los 10 645 sustentantes que presentaron el EGEL durante 2020. De éstos, 11.2% (1 193 sustentantes) alcanzó el nivel de desempeño sobresaliente; 39.4% (4 198 sustentantes), desempeño satisfactorio; y 49.4% (5 254 sustentantes), aún no satisfactorio.

Gráfica 13. Distribución en niveles de desempeño del conjunto de sustentantes del EGEL durante 2020 en el área Investigación, consultoría y fe pública.

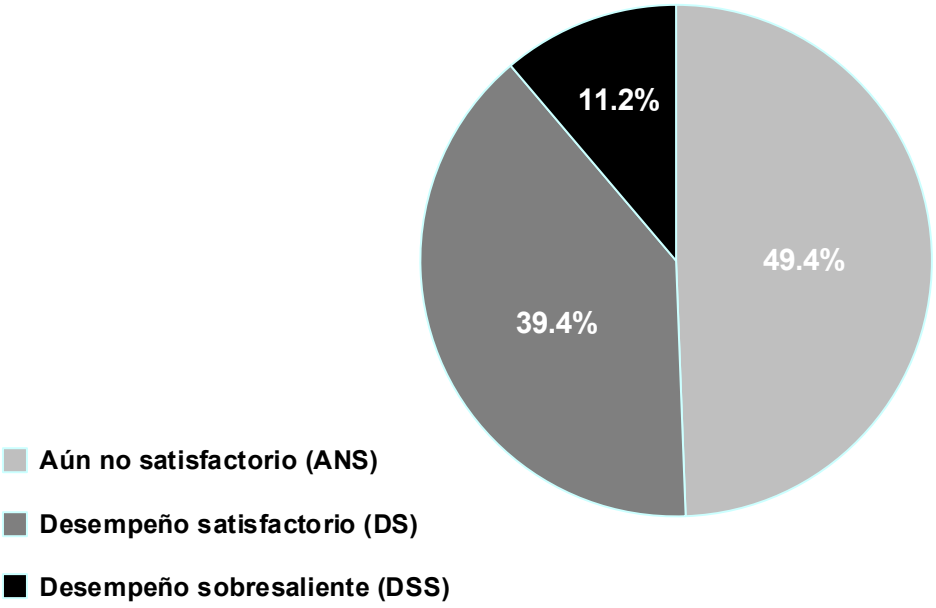

Gráfica 14a. Distribución en niveles de desempeño por institución de procedencia (IES con 30 o más sustentantes) en el área Investigación, consultoría y fe pública.

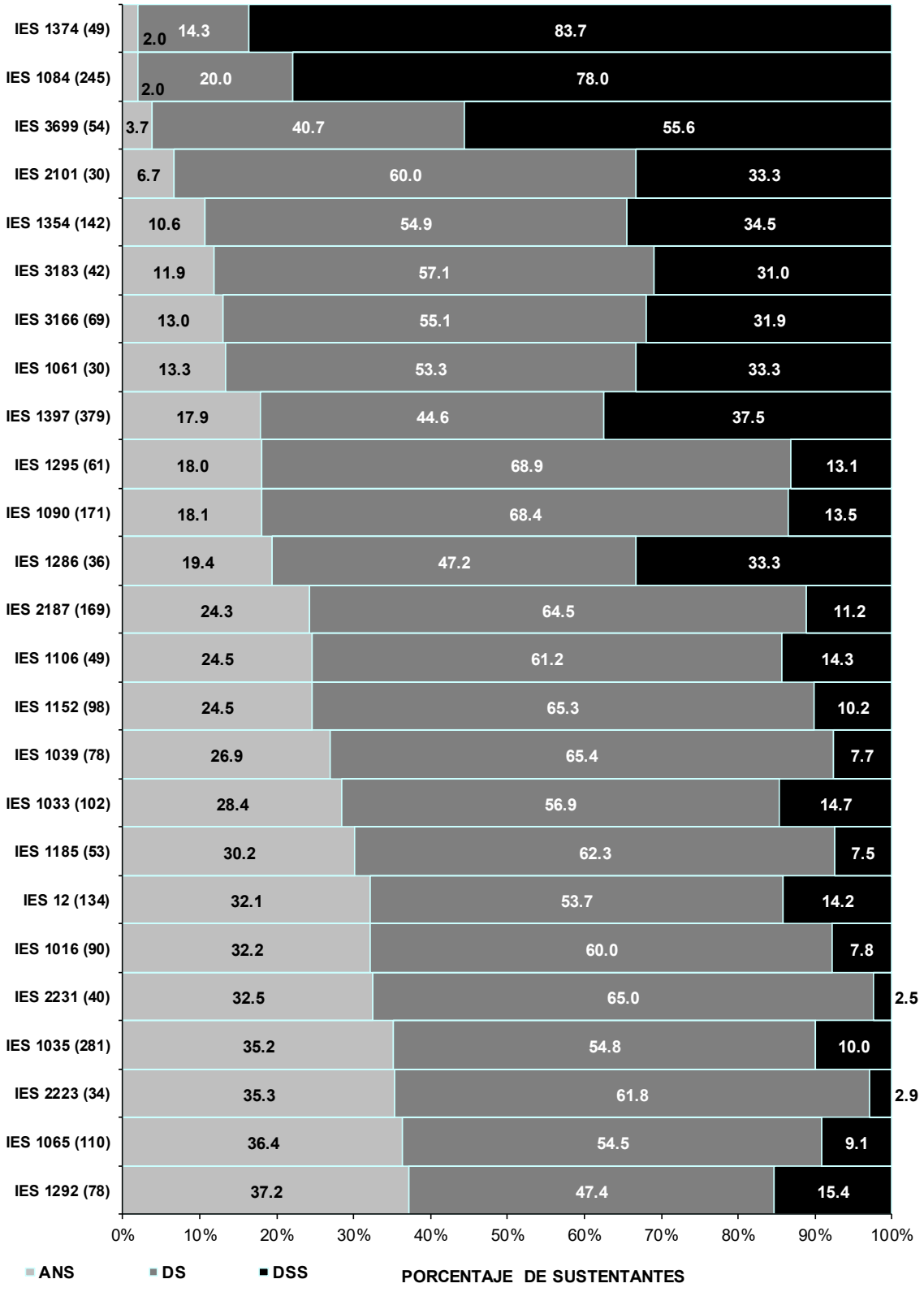

Gráfica 14b. Distribución en niveles de desempeño por institución de procedencia (IES con 30 o más sustentantes) en el área Investigación, consultoría y fe pública.

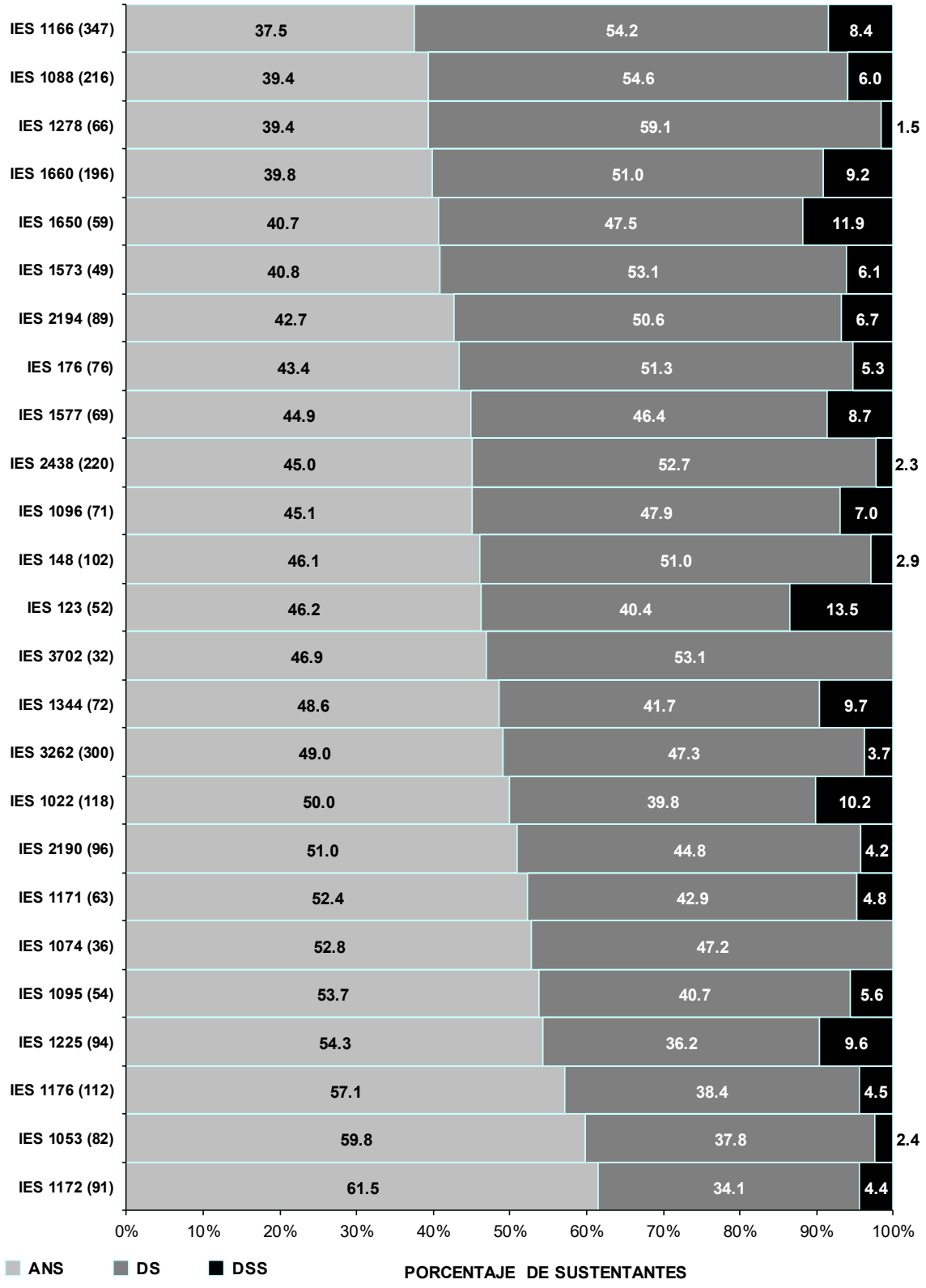

Gráfica 14c. Distribución en niveles de desempeño por institución de procedencia (IES con 30 o más sustentantes) en el área Investigación, consultoría y fe pública.

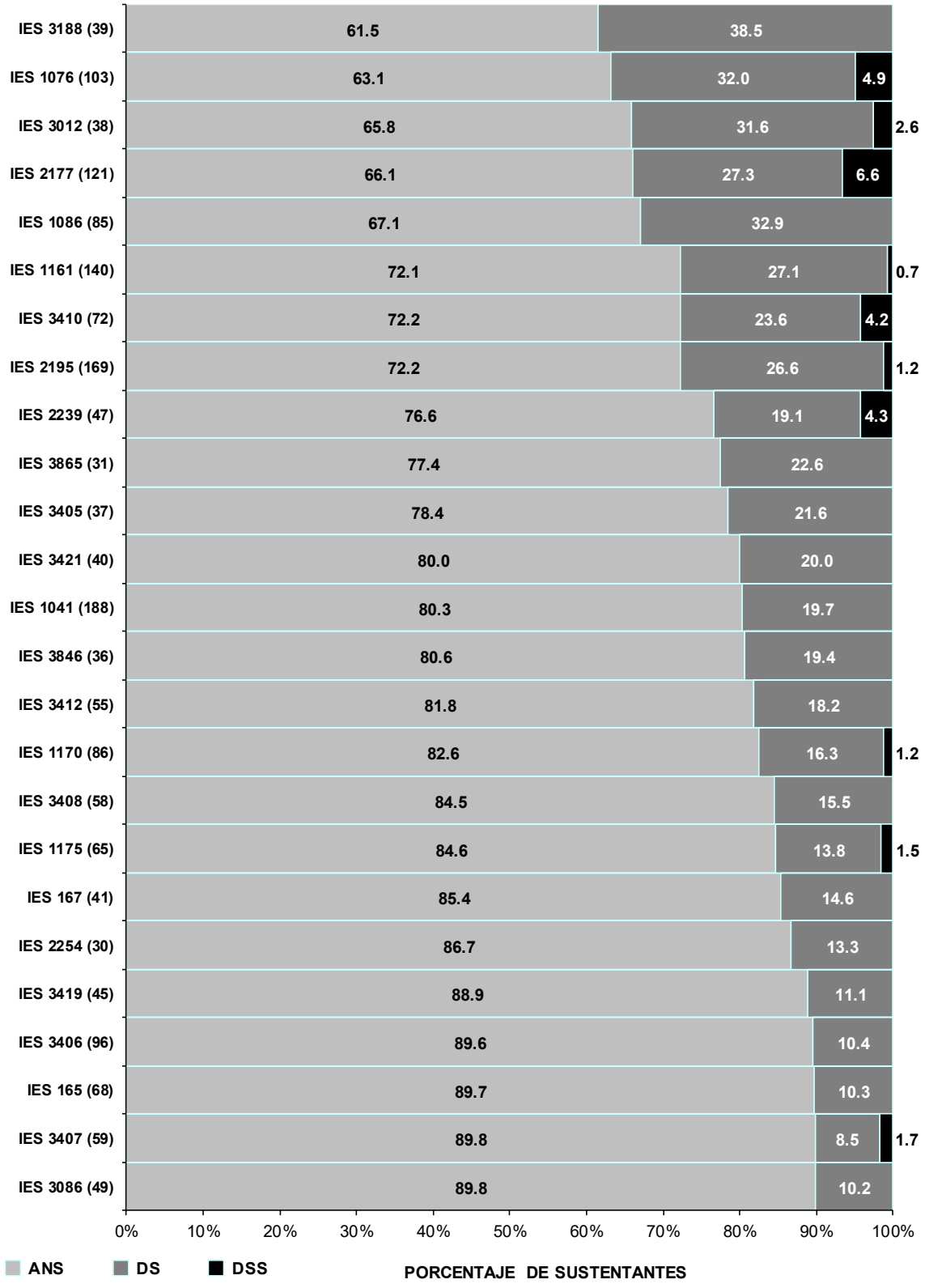

Gráfica 14d. Distribución en niveles de desempeño por institución de procedencia (IES con 30 o más sustentantes) en el área Investigación, consultoría y fe pública.

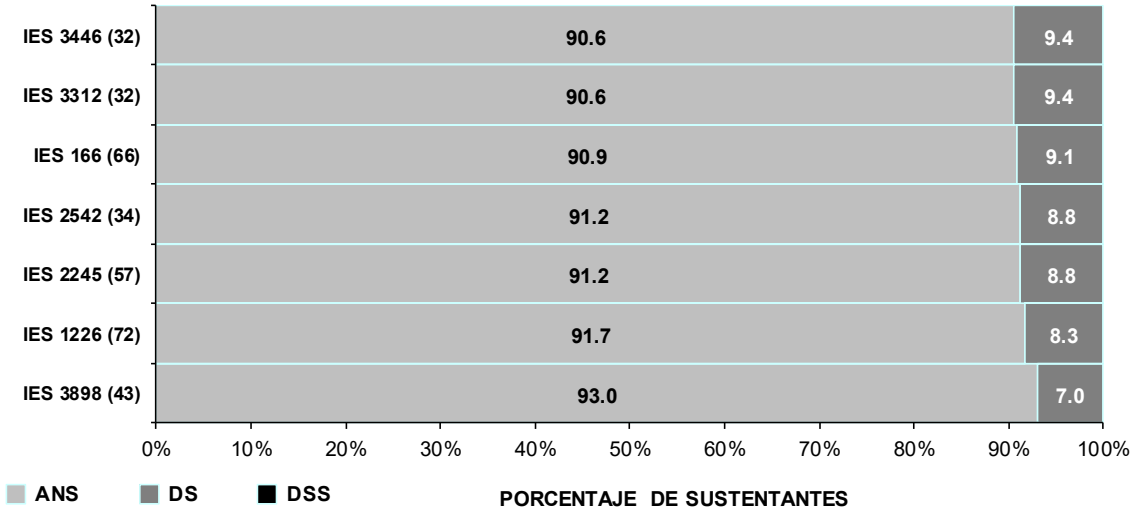

3.3.3. Procuración y administración de justicia

En la gráfica 15 se observa la distribución en niveles de desempeño en el área Procuración y administración de justicia, de los 10 645 sustentantes que presentaron el EGEL durante 2020. De éstos, 11.2% (1 197 sustentantes) alcanzó el nivel de desempeño sobresaliente; 37.9% (4 030 sustentantes), desempeño satisfactorio; y 50.9% (5 418 sustentantes), aún no satisfactorio.

Gráfica 15. Distribución en niveles de desempeño del conjunto de sustentantes del EGEL durante 2020 en el área Procuración y administración de justicia.

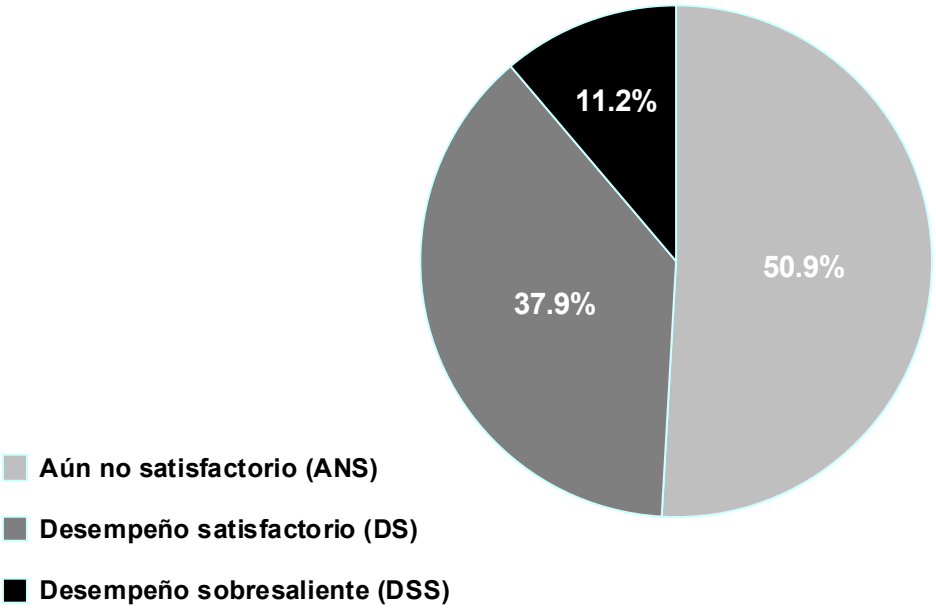

Gráfica 16a. Distribución en niveles de desempeño por institución de procedencia (IES con 30 o más sustentantes) en el área Procuración y administración de justicia.

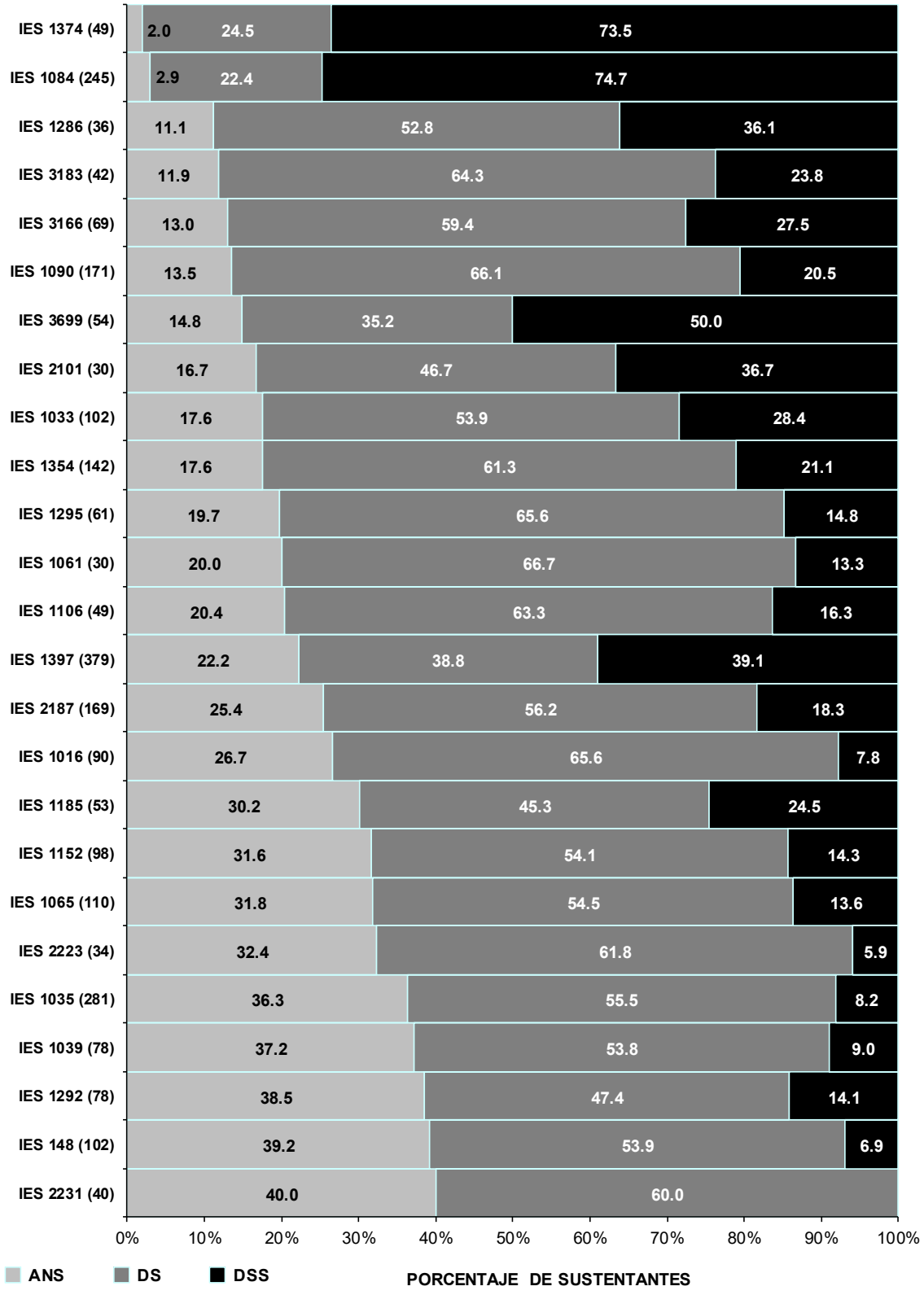

Gráfica 16b. Distribución en niveles de desempeño por institución de procedencia (IES con 30 o más sustentantes) en el área Procuración y administración de justicia.

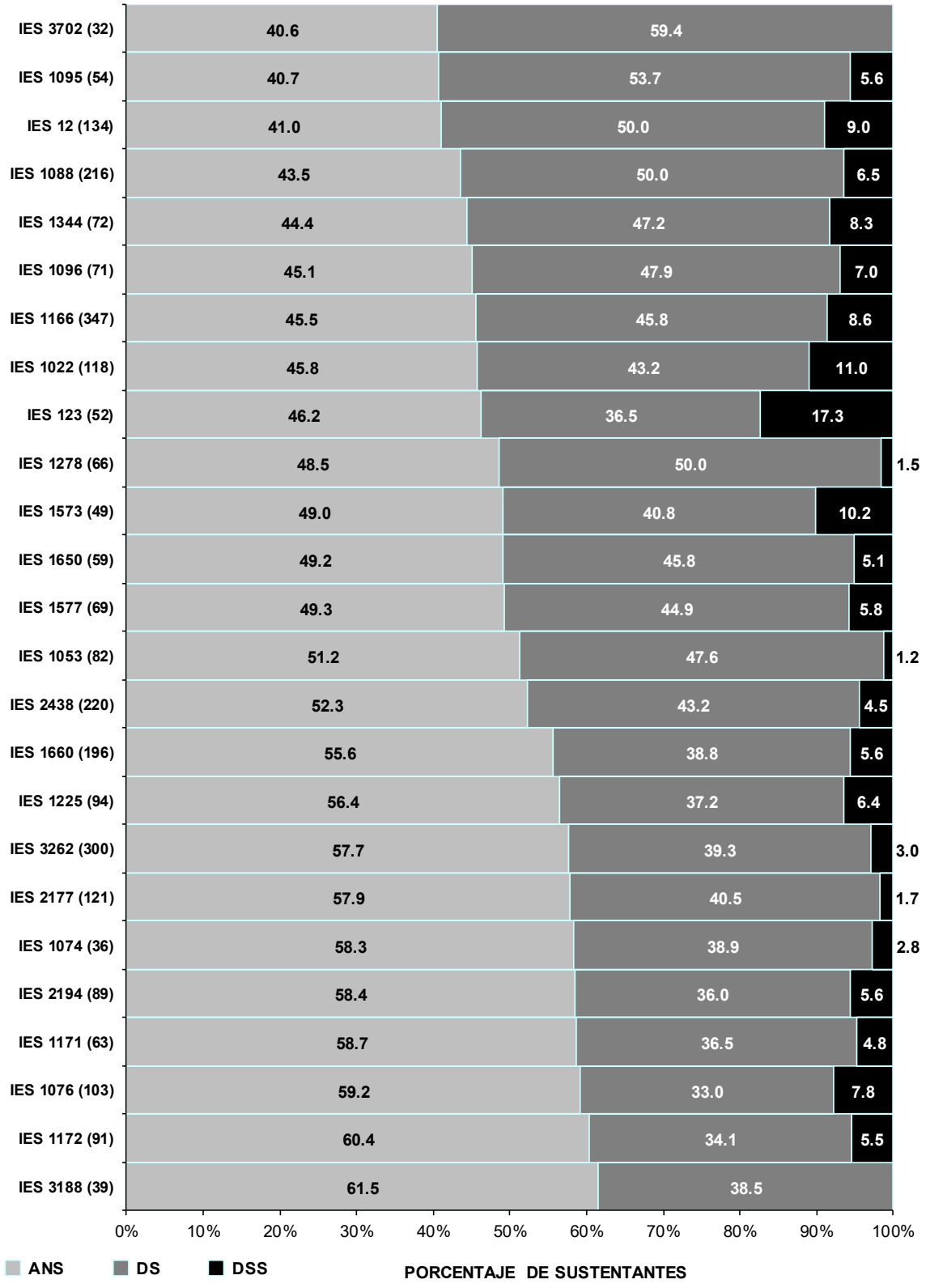

Gráfica 16c. Distribución en niveles de desempeño por institución de procedencia (IES con 30 o más sustentantes) en el área Procuración y administración de justicia.

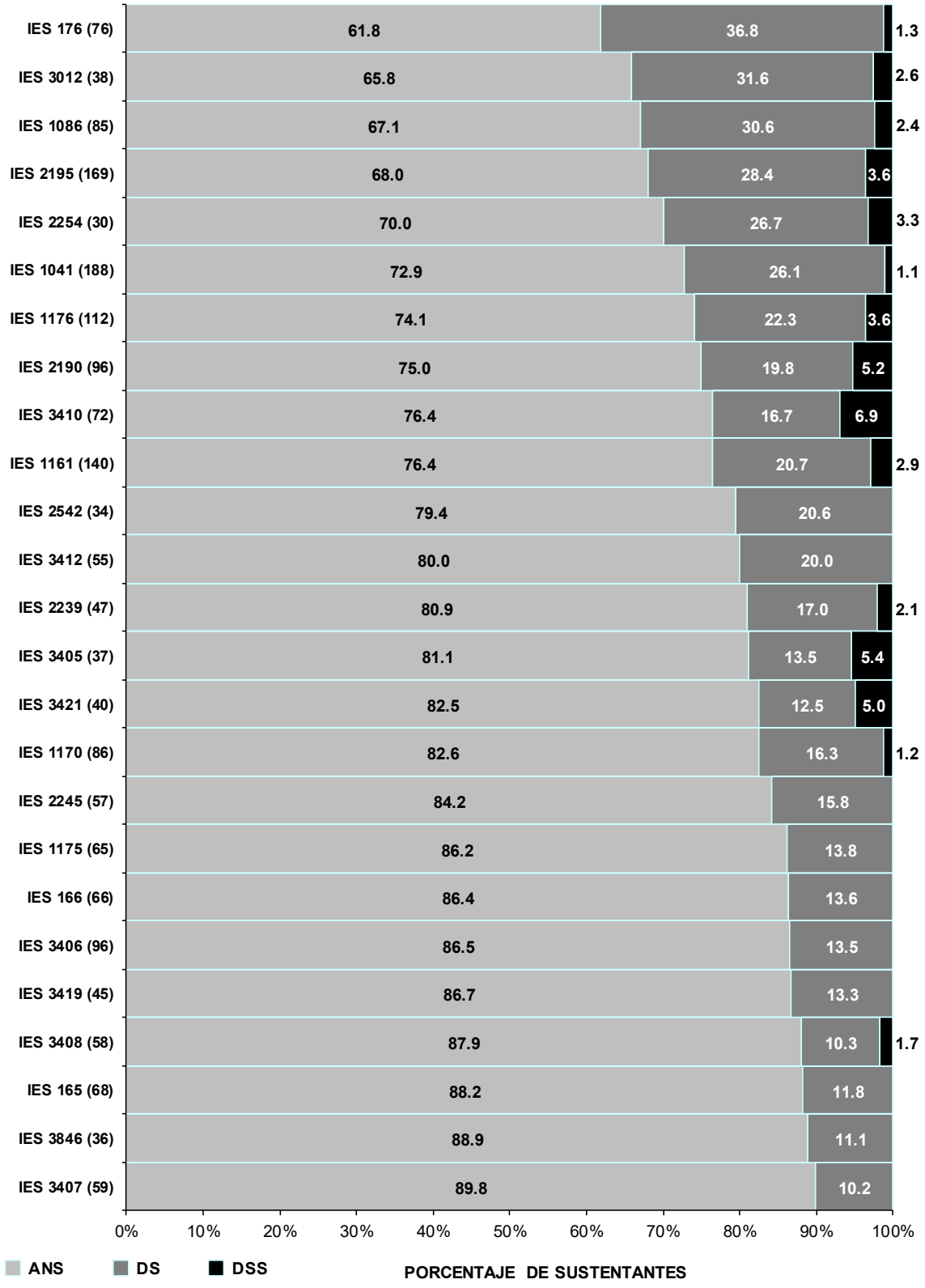

Gráfica 16d. Distribución en niveles de desempeño por institución de procedencia (IES con 30 o más sustentantes) en el área Procuración y administración de justicia.

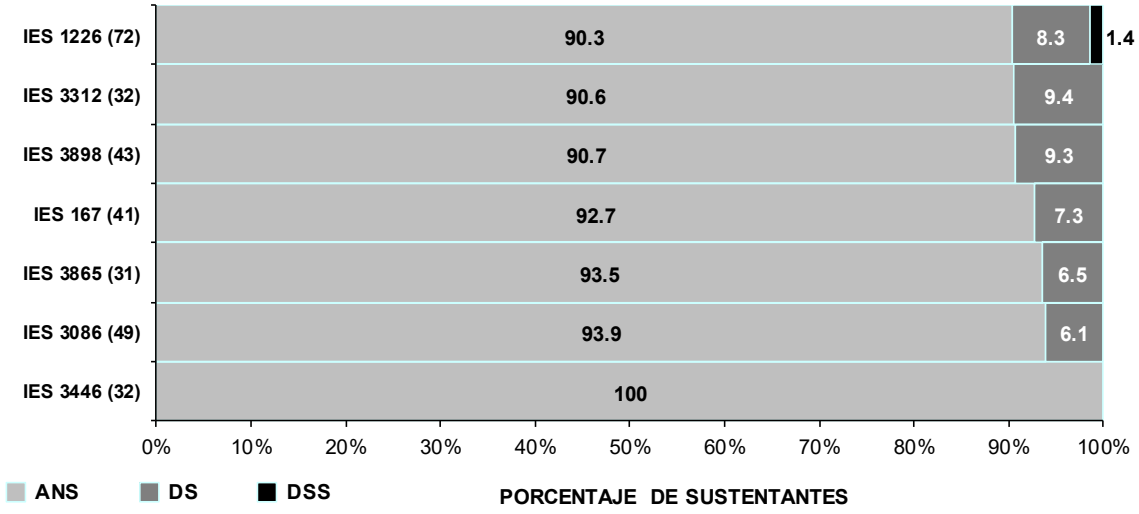

3.3.4. Administración pública

En la gráfica 17 se observa la distribución en niveles de desempeño en el área Administración pública, de los 10 645 sustentantes que presentaron el EGEL durante 2020. De éstos, 16.6% (1 764 sustentantes) alcanzó el nivel de desempeño sobresaliente; 51.5% (5 486 sustentantes), desempeño satisfactorio; y 31.9% (3 395 sustentantes), aún no satisfactorio.

Gráfica 17. Distribución en niveles de desempeño del conjunto de sustentantes del EGEL durante 2020 en el área Administración pública

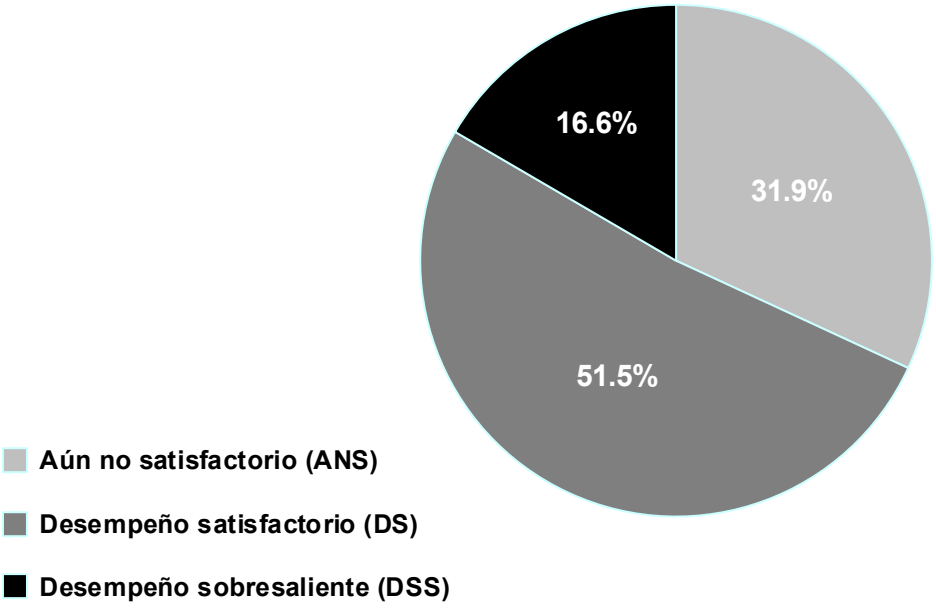

Gráfica 18a. Distribución en niveles de desempeño por institución de procedencia (IES con 30 o más sustentantes) en el área Administración pública

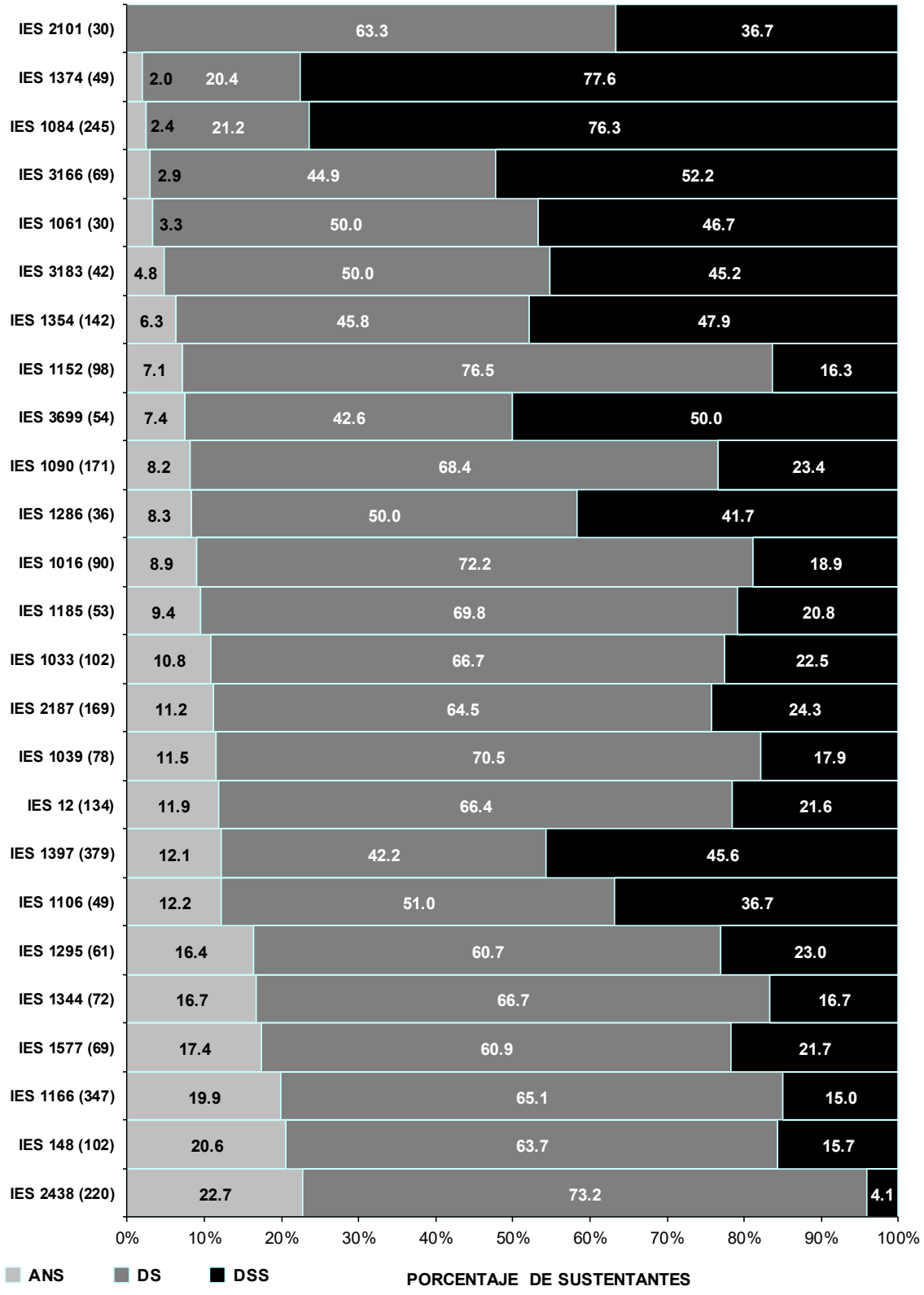

Gráfica 18b. Distribución en niveles de desempeño por institución de procedencia (IES con 30 o más sustentantes) en el área Administración pública

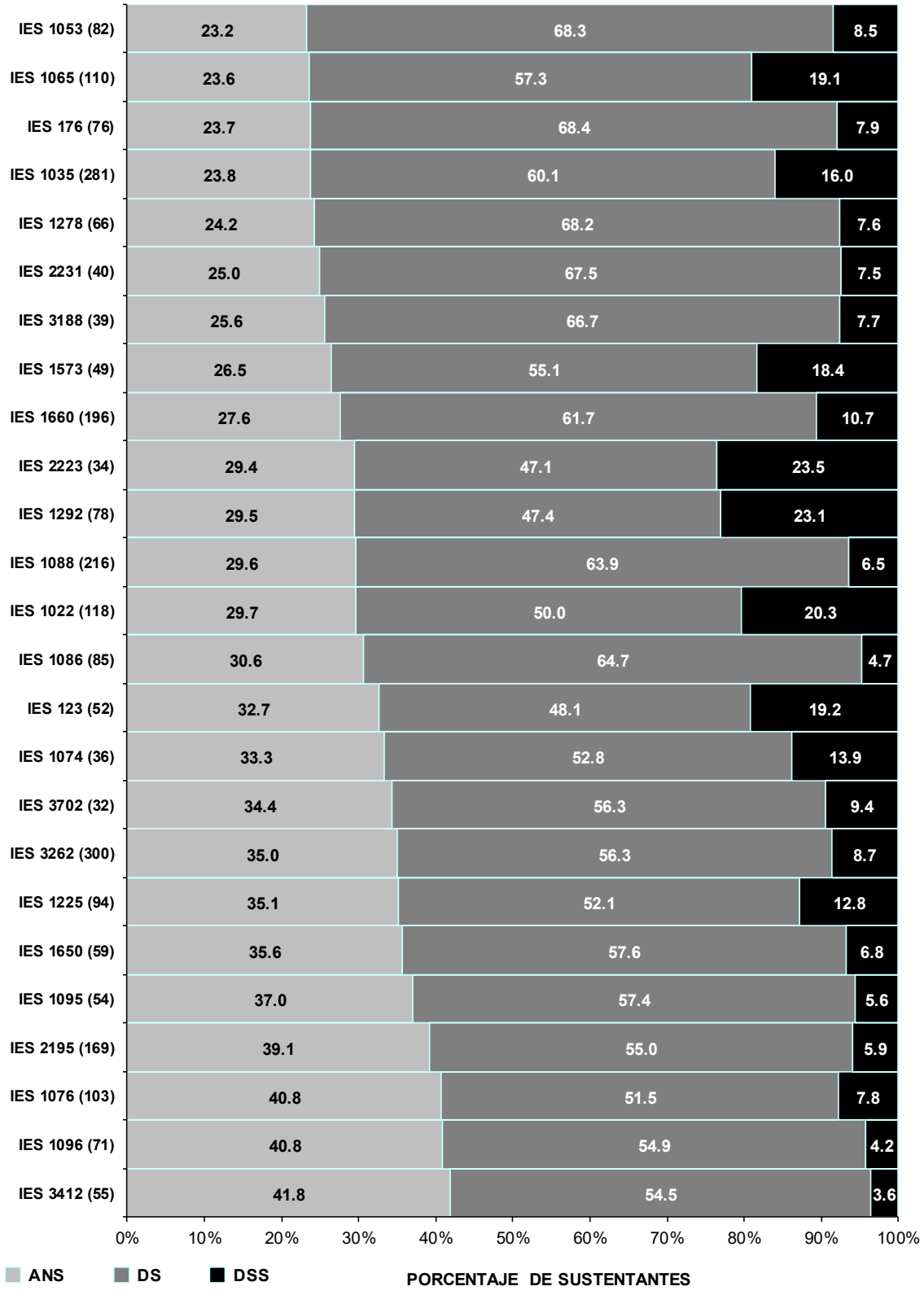

Gráfica 18c. Distribución en niveles de desempeño por institución de procedencia (IES con 30 o más sustentantes) en el área Administración pública

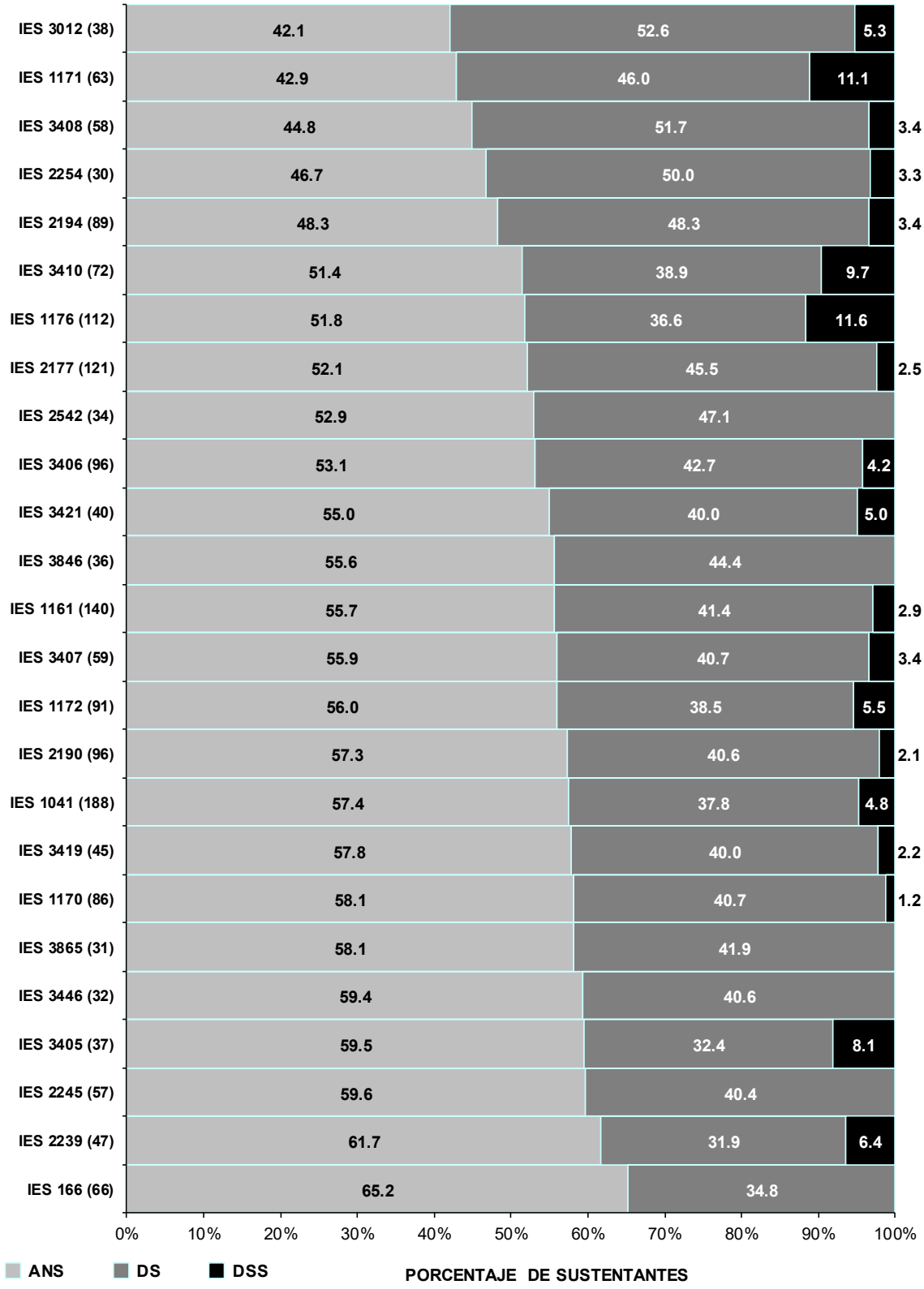

Gráfica 18d. Distribución en niveles de desempeño por institución de procedencia (IES con 30 o más sustentantes) en el área Administración pública

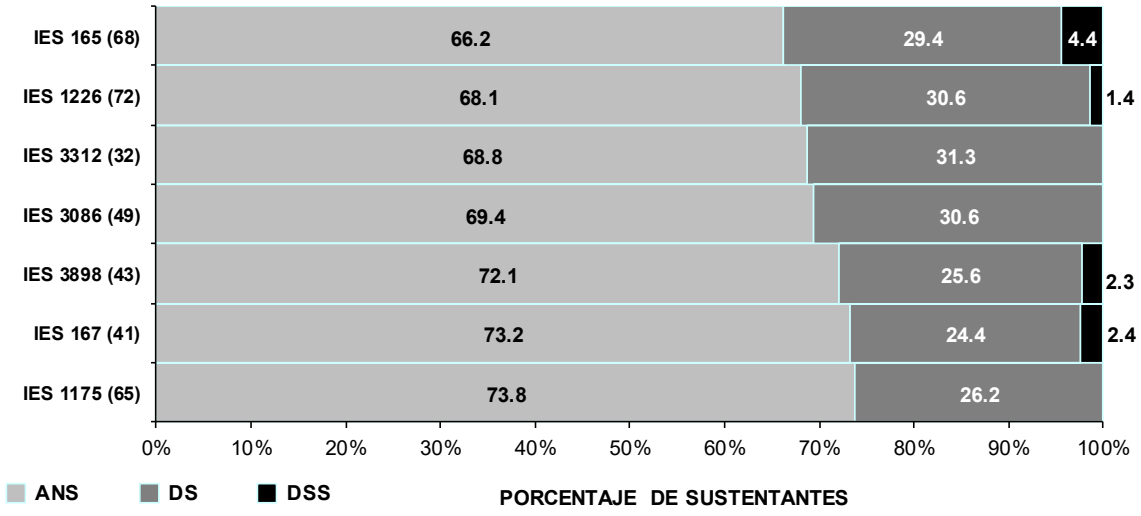

4. Relación entre las variables de contexto y los resultados en el EGEL

Mayo 2021

4. Relación entre las variables de contexto y los resultados en el EGEL

En esta sección se llevó a cabo un análisis para determinar la relación entre los resultados obtenidos por el total de la población sustentante del EGEL en Derecho durante 2020 y las distintas variables de estudio que se identifican por medio del cuestionario de contexto que el sustentante responde en el momento de su registro al examen. La información presentada permite observar cómo se distribuye la población que sustentó el EGEL en los testimonios de desempeño alcanzados, en función de las distintas categorías[5] que tienen las variables de contexto. El anexo III contiene la información detallada de cada institución de procedencia (campus o planteles).

En las gráficas que se muestran en esta sección, cada barra representa el porcentaje o proporción de sujetos por testimonio de desempeño alcanzado, de acuerdo con las categorías que componen cada una de las variables de contexto analizadas. Las diferencias observadas en la proporción de sujetos que obtienen ST, TDS y TDSS suponen efectos asociados a las diferentes categorías o valores de las variables de contexto; sin embargo, para afirmar un efecto de esta variable de contexto en el resultado del EGEL es necesario llevar a cabo pruebas estadísticas, las cuales se explican más adelante.

A manera de ejemplo, en la gráfica 19 se muestran los resultados de la población que aplicó el EGEL desagregada por la variable **sexo del sustentante***;* en ésta se observa que un mayor porcentaje de hombres obtiene testimonio de desempeño sobresaliente en comparación con las mujeres (17.1% y 12.5%, respectivamente); asimismo, puede verse una diferencia semejante en lo que se refiere al testimonio de desempeño satisfactorio: 33.8% de los hombres contra 29.9% de las mujeres.

[5] Estas categorías pueden representar valores ordenados (como en el caso del promedio en la licenciatura), la ausencia o presencia de una condición (si trabajaba o no el sustentante en el momento de presentar el EGEL, por ejemplo), o bien, sólo permiten clasificar a los sujetos en grupos distintos (como en el caso de la variable **sexo del sustentante**).

Gráfica 19. Distribución de la población en testimonios de desempeño por **sexo del sustentante**.

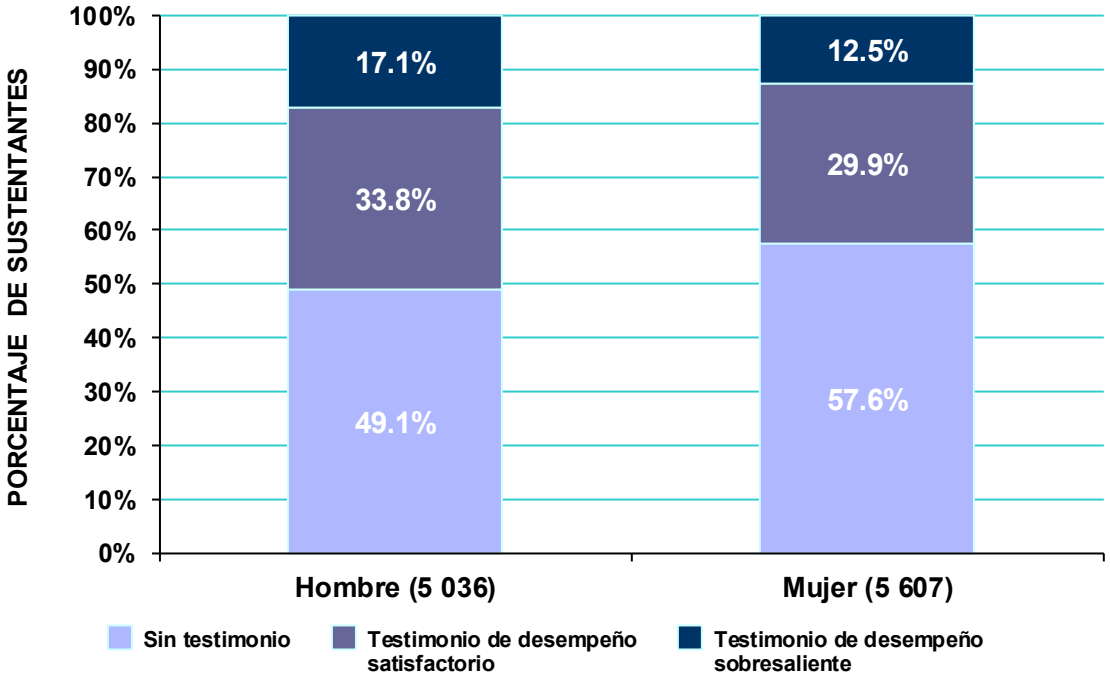

Esta misma información, expresada en frecuencias, se indica en la figura 1. Se observa la distribución del número de sujetos en cada categoría de las dos variables que forman parte del cruce (incisos a y b), así como el total de sujetos clasificados en cada casilla (inciso c).

Figura 1. Interpretación de los resultados estadísticos del cruce de la variable **testimonio de desempeño** con la variable de contexto (ejemplo con la variable **sexo del sustentante**).

a) Distribución de los sujetos en cada categoría de la variable dependiente **Testimonio de desempeño**

b) Distribución de los sujetos en cada categoría de la variable independiente **Sexo del sustentante**

Sexo	Número de sustentantes	Sin testimonio (ST)	Testimonio de desempeño satisfactorio (TDS)	Testimonio de desempeño sobresaliente (TDSS)
Hombre	5 036	2 471 (-8.8)	1 703 (4.3)	862 (6.7)
Mujer	5 607	3 228 (8.8)	1 677 (-4.3)	702 (-6.7)
	10 643	5 699	3 380	1 564

c) Número de sujetos en el cruce de las categorías

C = 0.090, p < 0.001

d) Valor del coeficiente de la prueba estadística

e) Nivel de significación estadística

f) Valor del residual del cruce de las categorías

Como se indicó, para determinar si la diferencia observada en la gráfica 19 es estadísticamente significativa se efectuaron pruebas estadísticas, cuyo resultado se ubica al pie de la tabla de la figura 1 e indica el valor del coeficiente (inciso d), así como su nivel de significación estadística (inciso e). El primero permite conocer el grado de asociación entre las variables, en tanto que el segundo muestra si dicha asociación no se debe al azar (se espera una probabilidad igual o inferior a 0.05).

Para variables como **sexo del sustentante**, haber recibido una beca durante los estudios de licenciatura o según el régimen de la institución de procedencia, se ha efectuado la prueba de coeficiente de contingencia (C).[6] Esta prueba permite establecer si la diferencia es estadísticamente significativa y si es posible determinar la magnitud de la asociación entre dos variables. Su valor va de 0 a 1, siendo los cruces absolutamente independientes cuando su valor es 0; una asociación moderada estaría alrededor de 0.50, en tanto que una asociación perfecta asumiría un valor de 1.

Sin embargo, esta asociación puede o no ser constante para cada una de las categorías de los cruces, por lo cual se reportan también los residuos[7] tipificados corregidos (ubicados entre paréntesis para cada categoría cruzada en las tablas de clasificación), los cuales permiten apreciar de manera más específica la posible asociación o dirección entre cada categoría. Si los residuos en valor absoluto son mayores a 1.96, existe 95% de posibilidad de que la relación (positiva o negativa, indicada por el signo) entre las categorías de las dos variables que muestran asociación sea estadísticamente significativa.

De esta manera, el resultado de la prueba del cruce entre **sexo del sustentante** y **testimonio de desempeño** como variables, indicado al pie de la tabla 5, muestra que la diferencia es estadísticamente significativa.

---

[6] Esta prueba es particularmente adecuada cuando se trata de un cruce de variables categóricas en el cual ambas variables (o al menos una de ellas) sólo permiten clasificar a los sujetos, sin implicar un orden o una jerarquía en sus categorías (tal es el caso de **sexo del sustentante** como variable).

[7] Los residuales son las diferencias existentes entre las frecuencias observadas y esperadas de cada casilla, particularmente útiles para interpretar las posibles pautas de asociación presentes en una tabla de contingencia, como las que aquí se muestran. Los tipos de residuos que se reportan en este informe corresponden a los residuos tipificados corregidos, ya que tienen la ventaja de distribuirse con media cero y desviación típica de 1, empleando un nivel de confianza de 0.95. Así, cuando asumen un valor superior a 1.96 es debido a que hay más casos en esa casilla de los que deberían existir si las variables fueran independientes; cuando el valor es inferior a -1.96 es porque hay menos casos de los que se esperaría encontrar bajo la condición de independencia de las variables cruzadas.

Tabla 5. Cruce entre las variables **sexo del sustentante** y **testimonios de desempeño** (incluye residuos tipificados corregidos).

Sexo	Número de sustentantes	Sin testimonio (ST)	Testimonio de desempeño satisfactorio (TDS)	Testimonio de desempeño sobresaliente (TDSS)
Hombre	**5 036**	2 471 (-8.8)	1 703 (4.3)	862 (6.7)
Mujer	**5 607**	3 228 (8.8)	1 677 (-4.3)	702 (-6.7)
	10 643	**5 699**	**3 380**	**1 564**

C = 0.090, p < 0.001

Asimismo, los resultados de los residuos en la tabla 5 muestran que esta asociación es estadísticamente significativa en los cruces de las categorías de las variables, ya que el valor absoluto de los residuales es mayor a 1.96 en todos los casos, lo cual indica que en el caso de la categoría *Hombre* hay más sujetos de los que se supondría en testimonio de desempeño satisfactorio y sobresaliente (cuando el valor del residual es positivo) y, en la categoría *Mujer*, hay menos (cuando el valor del residual es negativo).

Dicho en otras palabras, la diferencia visual de que un mayor porcentaje de hombres obtuvo un testimonio de desempeño en comparación con las mujeres es estadísticamente significativa.

Este esquema se emplea para el tratamiento de las variables representadas en las siguientes gráficas y tablas, por lo cual la lógica de interpretación es la misma que en el ejemplo anterior.

Gráfica 20. Distribución de la población en testimonios de desempeño por **beca durante la licenciatura**.

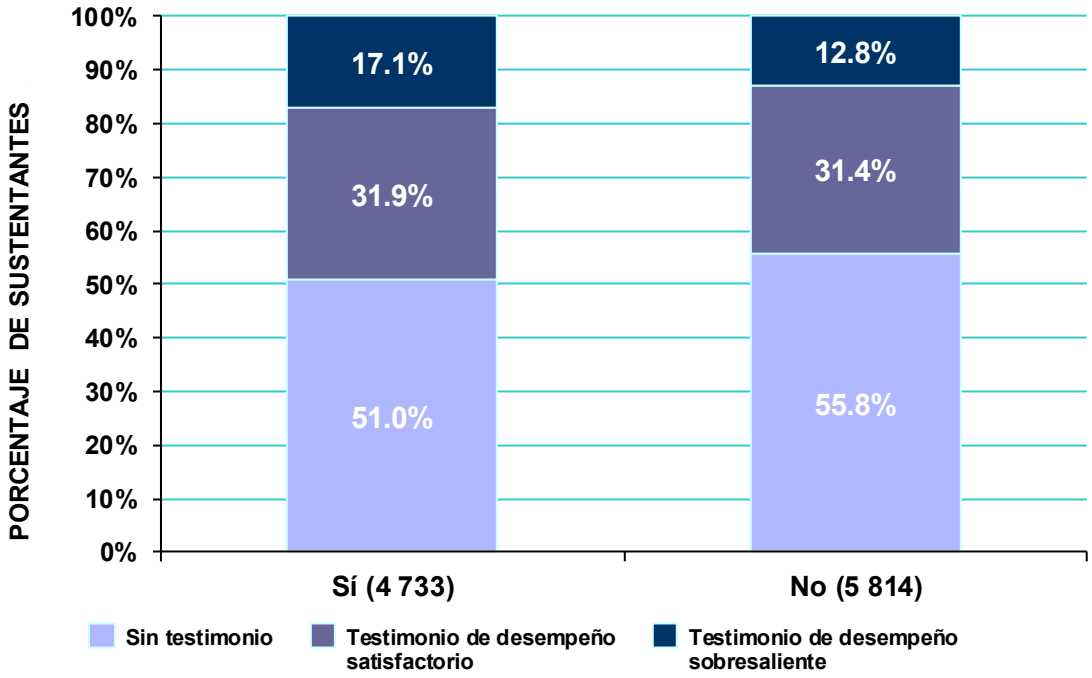

Tabla 6. Cruce entre las variables **beca durante la licenciatura** y **testimonios de desempeño** (incluye residuos tipificados corregidos).

Recibió beca	Número de sustentantes	Sin testimonio (ST)	Testimonio de desempeño satisfactorio (TDS)	Testimonio de desempeño sobresaliente (TDSS)
Sí	**4 733**	2 414 (-4.9)	1 511 (0.6)	808 (6.1)
No	**5 814**	3 243 (4.9)	1 824 (-0.6)	747 (-6.1)
	10 547	**5 657**	**3 335**	**1 555**

C = 0.064, p < 0.001

Gráfica 21. Distribución de la población en testimonios de desempeño por **situación laboral del sustentante al momento de presentar el EGEL** (¿Trabaja actualmente?).

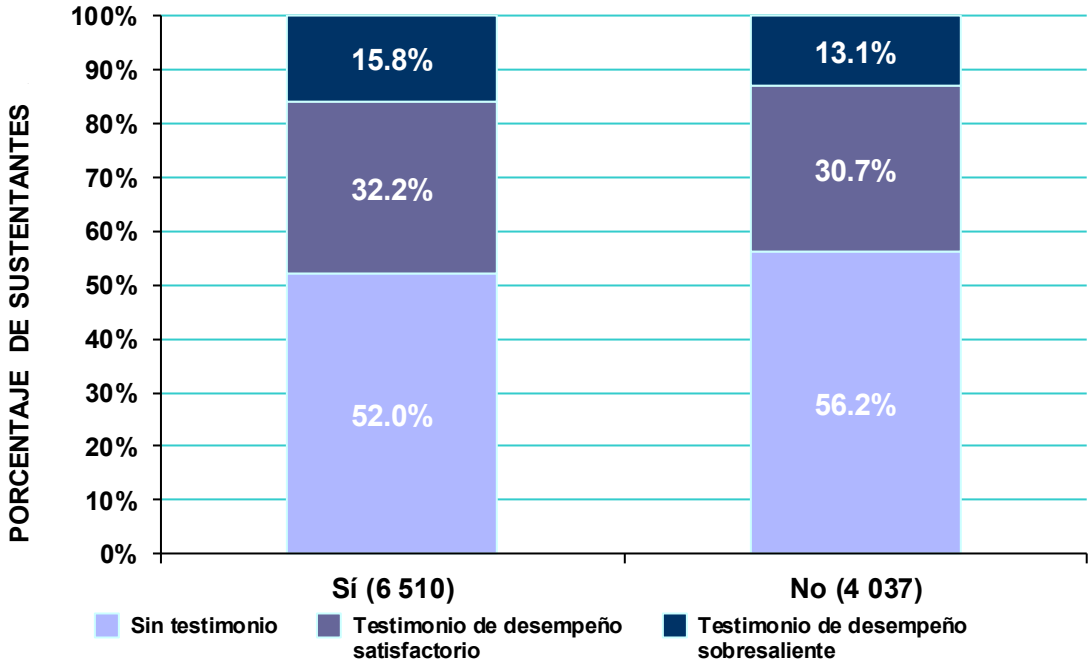

Tabla 7. Cruce entre las variables **situación laboral del sustentante al momento de presentar el EGEL** (¿Trabaja actualmente?) y **testimonios de desempeño** (incluye residuos tipificados corregidos).

Trabaja actualmente	Número de sustentantes	Sin testimonio (ST)	Testimonio de desempeño satisfactorio (TDS)	Testimonio de desempeño sobresaliente (TDSS)
Sí	**6 510**	3 388 (-4.2)	2 094 (1.5)	1 028 (3.9)
No	**4 037**	2 269 (4.2)	1 241 (-1.5)	527 (-3.9)
	10 547	**5 657**	**3 335**	**1 555**

C = 0.046, p < 0.001

Gráfica 22. Distribución de la población en testimonios de desempeño por **régimen de la institución de procedencia**.

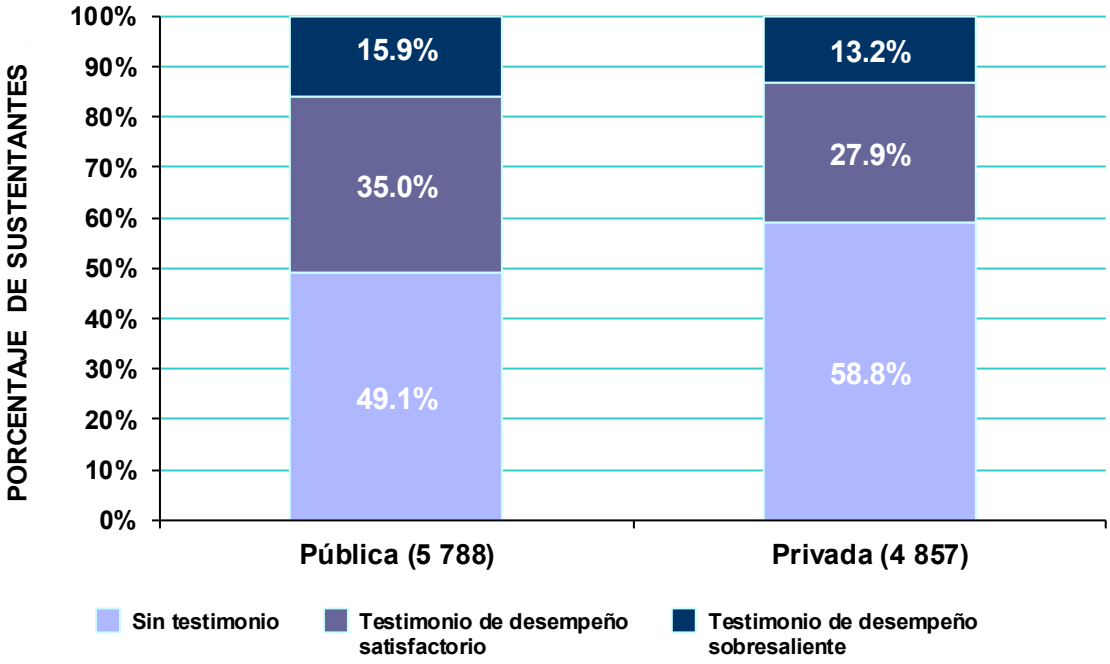

Tabla 8. Cruce entre las variables **régimen de la institución de procedencia** y **testimonios de desempeño** (incluye residuos tipificados corregidos).

Régimen	Número de sustentantes	Sin testimonio (ST)	Testimonio de desempeño satisfactorio (TDS)	Testimonio de desempeño sobresaliente (TDSS)
Pública	**5 788**	2 842 (-10.0)	2 025 (7.8)	921 (3.9)
Privada	**4 857**	2 858 (10.0)	1 356 (-7.8)	643 (-3.9)
	10 645	**5 700**	**3 381**	**1 564**

C = 0.097, p < 0.001

Cuando las dos variables que forman parte del cruce tienen un orden en sus categorías se ha optado por emplear la prueba tau-c de Kendall (τ_c),[8] la cual se basa en el cruce entre la variable **testimonio de desempeño** y variables de contexto como escolaridad de ambos padres, **edad** y **promedio en la licenciatura**.

A manera de ejemplo, hay que observar los resultados del cruce entre las variables **testimonio de desempeño** y **escolaridad del padre** (gráfica 23 y tabla 9). La distribución de los porcentajes en cada categoría permite suponer una relación entre ambas variables (gráfica 23). Esta suposición se confirma al observar en la tabla 9 que el valor de la prueba es estadísticamente significativo ($\tau_c = 15.07$; $p < 0.001$).

Al igual que en los ejemplos anteriores, para comprobar que esta asociación ocurre en cada cruce de las categorías de las dos variables se presenta la tabla de los cruces. Así, para los sustentantes cuyo padre tiene un nivel de escolaridad de posgrado, el valor absoluto de los residuos de los cruces son superiores a 1.96 (son estadísticamente significativos) (tabla 9). El signo es negativo en la categoría *sin testimonio* y cambia a positivo en las categorías *testimonio de desempeño satisfactorio* y *testimonio de desempeño sobresaliente*. Es decir, para los sustentantes cuyo padre tiene un nivel de escolaridad de posgrado, la probabilidad de obtener un testimonio de desempeño es mayor.

[8] Esta prueba considera la naturaleza del orden implícito de las variables, así como el diferente número de categorías en cada una de ellas; se considera como una medida de asociación de variables ordinales o de rango, en la que el signo del coeficiente indica la dirección de la relación entre estas variables, y su valor absoluto indica la magnitud del nivel de asociación existente o no entre las variables que formaron parte del cruce (a determinado nivel de significancia).

Gráfica 23. Distribución de la población en testimonios de desempeño por **escolaridad del padre**.

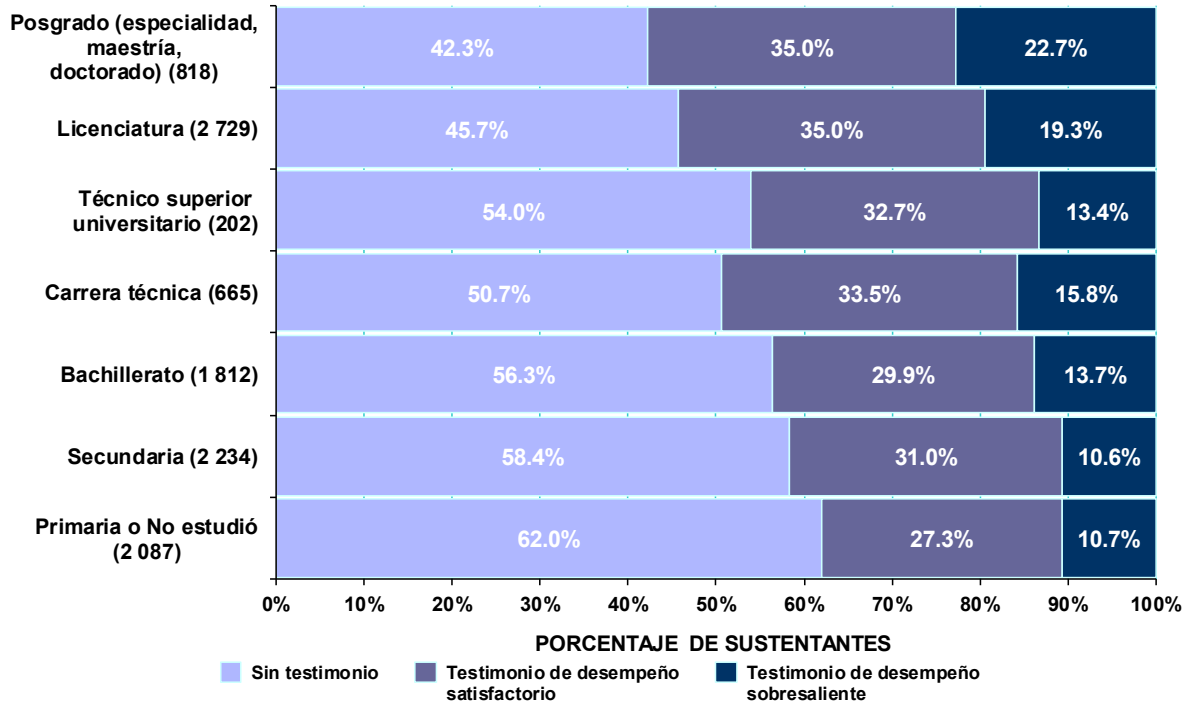

Tabla 9. Cruce entre las variables **escolaridad del padre** y **testimonios de desempeño** (incluye residuos tipificados corregidos).

Escolaridad del padre	Número de sustentantes	Sin testimonio (ST)	Testimonio de desempeño satisfactorio (TDS)	Testimonio de desempeño sobresaliente (TDSS)
Primaria o No estudió	**2 087**	1 294 (8.6)	570 (-4.7)	223 (-5.8)
Secundaria	**2 234**	1 304 (5.1)	693 (-0.7)	237 (-6.2)
Bachillerato	**1 812**	1 021 (2.5)	542 (-1.7)	249 (-1.3)
Carrera técnica	**665**	337 (-1.6)	223 (1.1)	105 (0.8)
Técnico superior universitario	**202**	109 (0.1)	66 (0.3)	27 (-0.6)
Licenciatura	**2 729**	1 246 (-9.7)	955 (4.4)	528 (7.9)
Posgrado (especialidad, maestría, doctorado)	**818**	346 (-6.8)	286 (2.1)	186 (6.7)
	10 547	**5 657**	**3 335**	**1 555**

Tc = 15.07; p < 0.001

Gráfica 24. Distribución de la población en testimonios de desempeño por **escolaridad de la madre**.

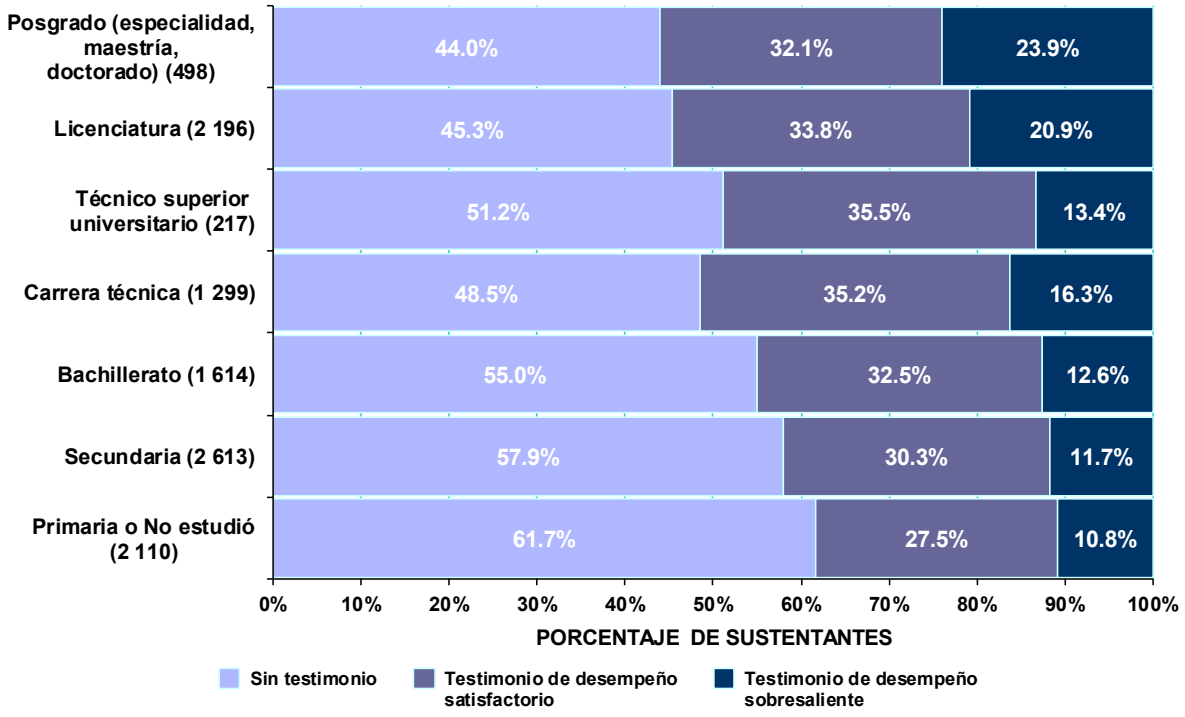

Tabla 10. Cruce entre las variables **escolaridad de la madre** y **testimonios de desempeño** (incluye residuos tipificados corregidos).

Escolaridad de la madre	Número de sustentantes	Sin testimonio (ST)	Testimonio de desempeño satisfactorio (TDS)	Testimonio de desempeño sobresaliente (TDSS)
Primaria o No estudió	**2 110**	1 301 (8.3)	581 (-4.5)	228 (-5.7)
Secundaria	**2 613**	1 514 (5.1)	793 (-1.6)	306 (-5.0)
Bachillerato	**1 614**	887 (1.2)	524 (0.8)	203 (-2.7)
Carrera técnica	**1 299**	630 (-4.0)	457 (2.9)	212 (1.7)
Técnico superior universitario	**217**	111 (-0.7)	77 (1.2)	29 (-0.6)
Licenciatura	**2 196**	995 (-8.8)	743 (2.5)	458 (9.1)
Posgrado (especialidad, maestría, doctorado)	**498**	219 (-4.4)	160 (0.2)	119 (5.9)
	10 547	**5 657**	**3 335**	**1 555**

Tc = 14.10; p < 0.001

Gráfica 25. Distribución de la población en testimonios de desempeño por **edad**.

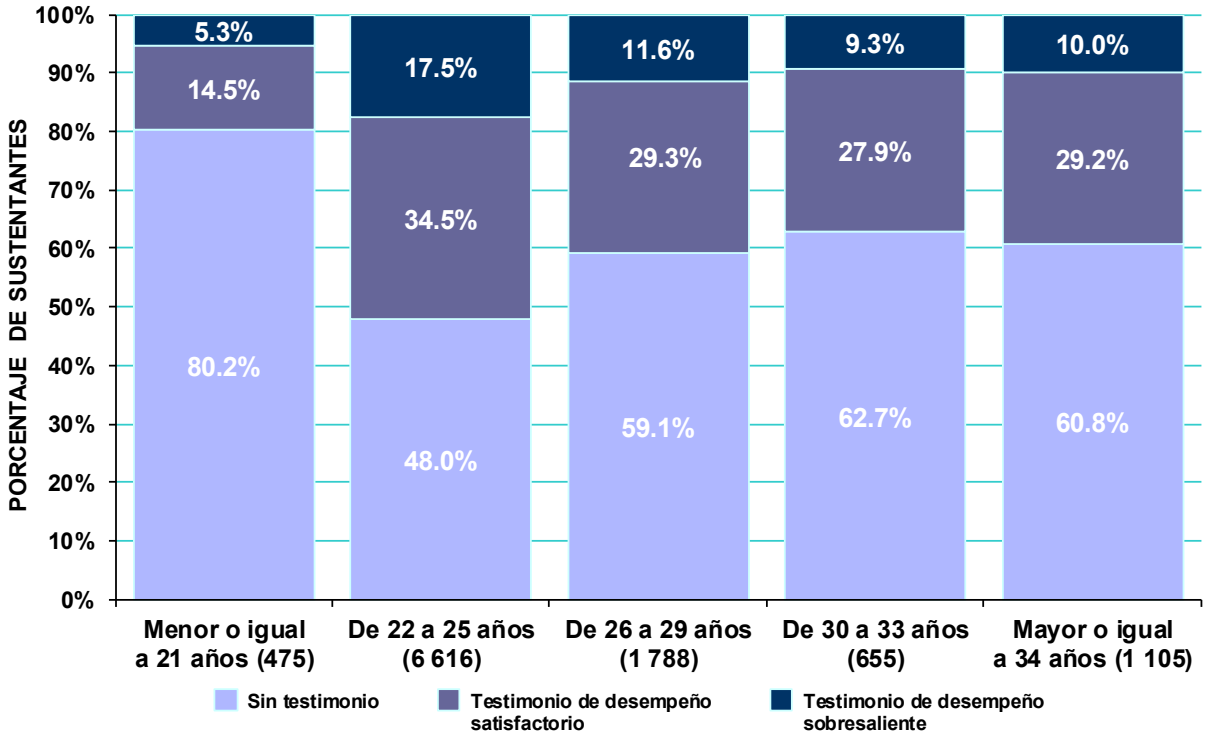

Tabla 11. Cruce entre las variables **edad** y **testimonios de desempeño** (incluye residuos tipificados corregidos).

Edad	Número de sustentantes	Sin testimonio (ST)	Testimonio de desempeño satisfactorio (TDS)	Testimonio de desempeño sobresaliente (TDSS)
Menor o igual a 21 años	**475**	381 (11.9)	69 (-8.3)	25 (-5.9)
De 22 a 25 años	**6 616**	3 175 (-14.7)	2 281 (7.7)	1 160 (10.6)
De 26 a 29 años	**1 788**	1 057 (5.2)	524 (-2.5)	207 (-4.1)
De 30 a 33 años	**655**	411 (4.9)	183 (-2.2)	61 (-4.0)
Mayor o igual a 34 años	**1 105**	672 (5.1)	323 (-1.9)	110 (-4.7)
	10 639	**5 696**	**3 380**	**1 563**

Tc = -6.94; p < 0.001

Gráfica 26. Distribución de la población en testimonios de desempeño por **promedio en la licenciatura**.

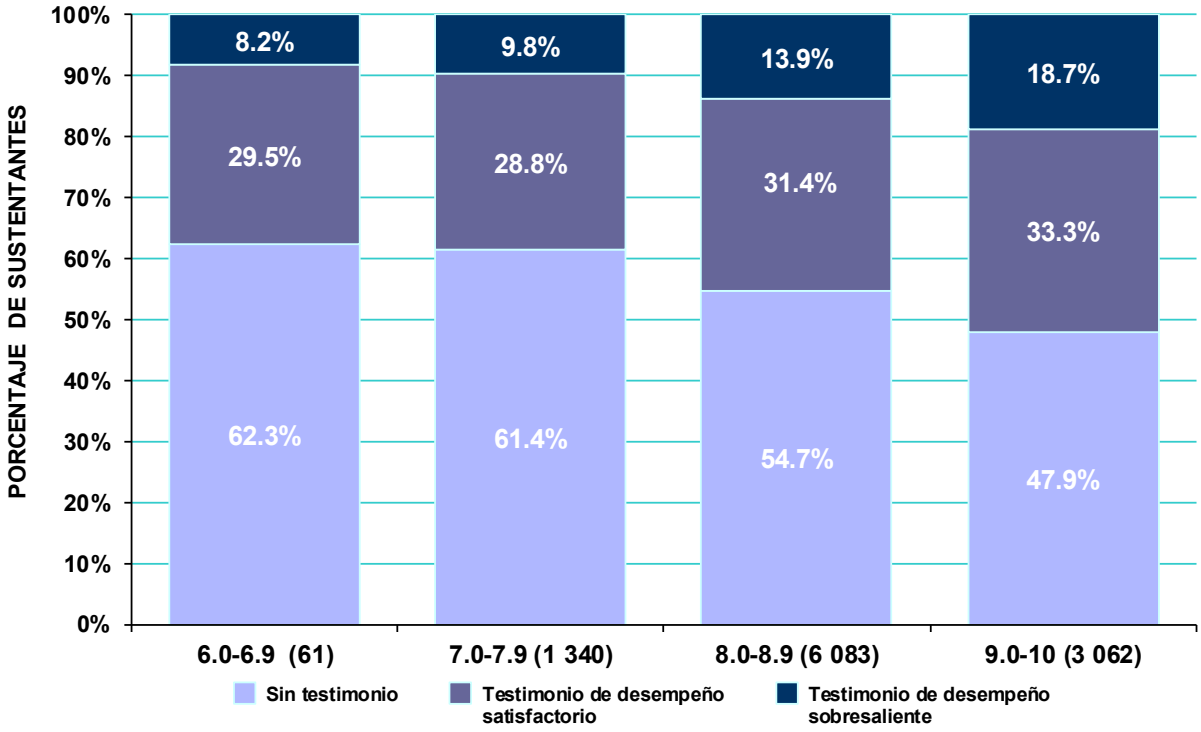

Tabla 12. Cruce entre las variables **promedio en la licenciatura** y **testimonios de desempeño** (incluye residuos tipificados corregidos).

Promedio en la licenciatura	Número de sustentantes	Sin testimonio (ST)	Testimonio de desempeño satisfactorio (TDS)	Testimonio de desempeño sobresaliente (TDSS)
6.0-6.9	**61**	38 (1.4)	18 (-0.4)	5 (-1.4)
7.0-7.9	**1 340**	823 (6.1)	386 (-2.4)	131 (-5.5)
8.0-8.9	**6 083**	3 329 (2.6)	1 909 (-0.6)	845 (-2.9)
9.0-10	**3 062**	1 467 (-7.5)	1 021 (2.4)	574 (7.4)
	10 546	**5 657**	**3 334**	**1 555**

Tc = 9.91; p < 0.001

5. Opinión de los sustentantes acerca de la prueba y resultados en el EGEL

Mayo 2021

5. Opinión de los sustentantes acerca de la prueba y resultados en el EGEL

En esta sección se presenta la información recabada por medio de la encuesta de opinión que los sustentantes responden al término de la aplicación del EGEL. El objetivo de dicha encuesta es conocer el punto de vista de los sustentantes sobre diversos aspectos del examen que sirva como retroalimentación al Ceneval para establecer mecanismos de evaluación y mejora continua de sus instrumentos.

En cada pregunta de la encuesta se exhiben dos gráficas: la primera muestra la frecuencia de las respuestas de la población evaluada,[9] y la segunda presenta la distribución de los sustentantes en testimonios de desempeño para cada opción de respuesta de la pregunta correspondiente.

[9] La encuesta de opinión se integra en la modalidad de aplicación en lápiz y papel, por lo que los datos de los sustentantes que responden, no necesariamente coinciden con el total de la población que presentó el EGEL en el 2020.

Pregunta 1. El tiempo para resolver el examen le pareció:

Gráfica 27. Respuestas de la población evaluada a la pregunta **El tiempo para resolver el examen le pareció:**

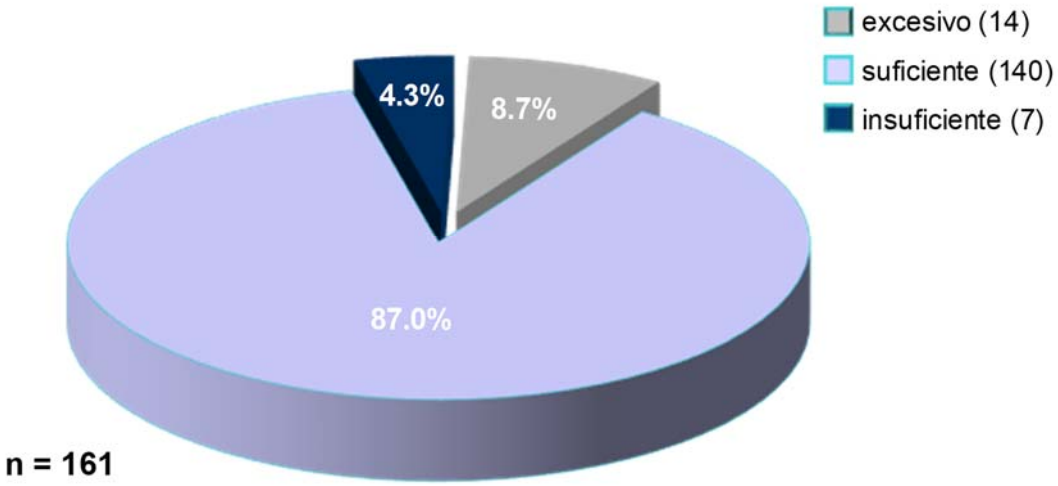

Gráfica 28. Distribución de la población en testimonios de desempeño por respuesta a la pregunta **El tiempo para resolver el examen le pareció:**

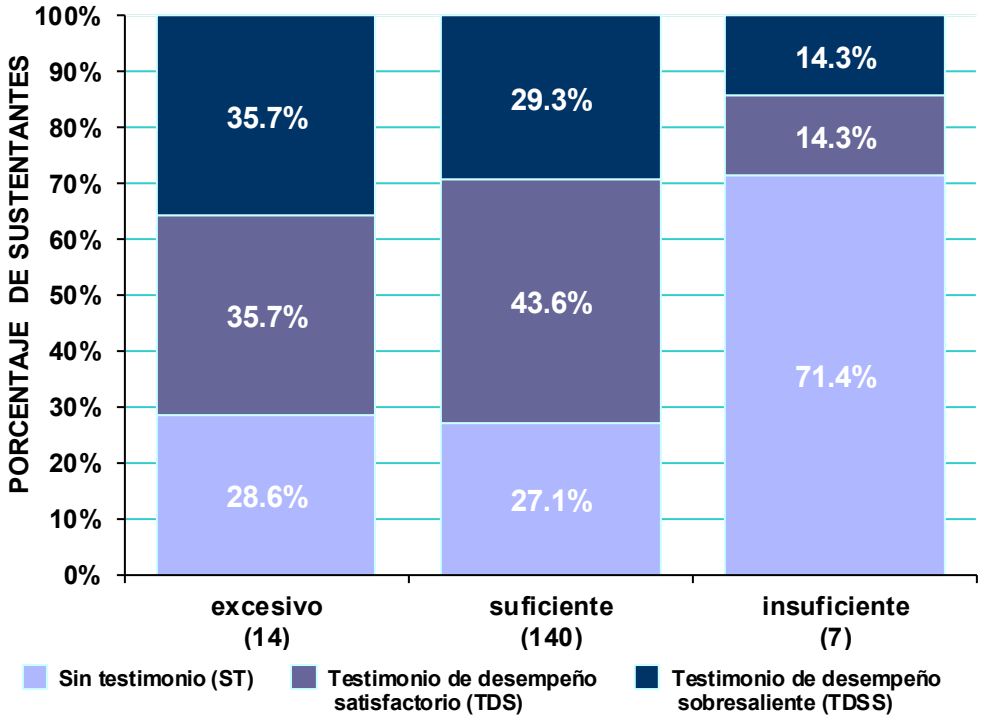

Pregunta 2: El número total de preguntas del examen le pareció:

Gráfica 29. Respuestas de la población evaluada a la pregunta **El número total de preguntas del examen le pareció:**

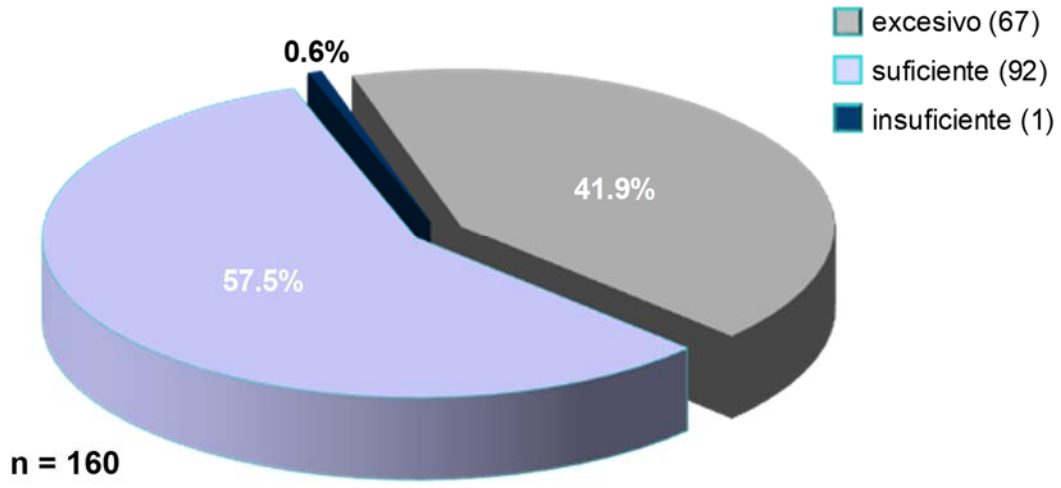

Gráfica 30. Distribución de la población en testimonios de desempeño por respuesta a la pregunta **El número total de preguntas del examen le pareció:**

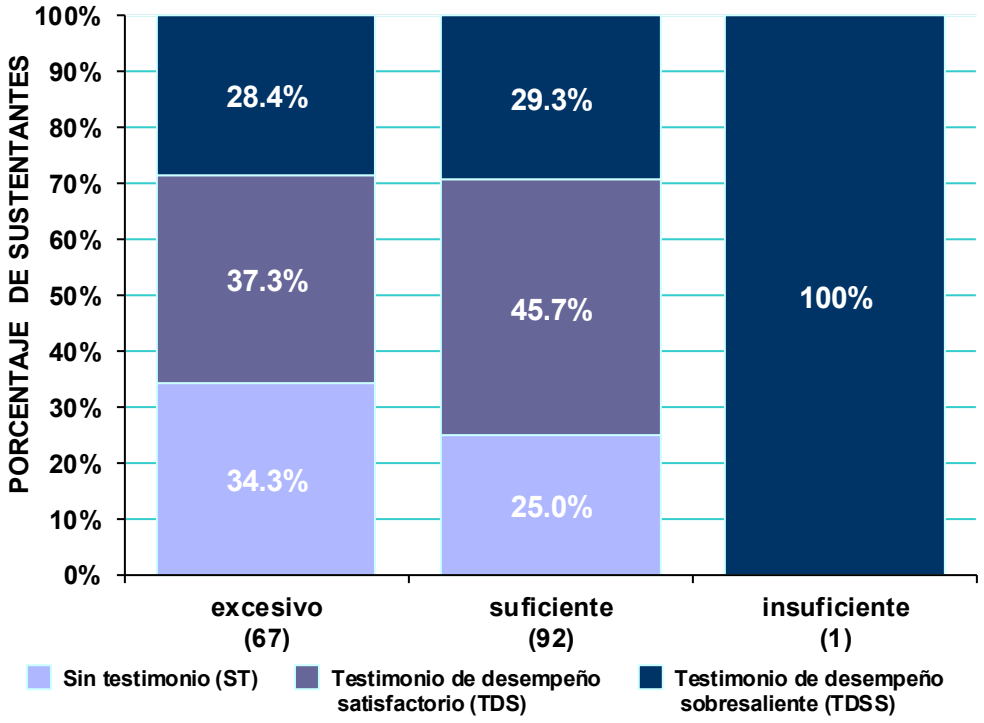

Pregunta 3. ¿El contenido de las preguntas tiene correspondencia con las temáticas de la licenciatura?

Gráfica 31. Respuestas de la población evaluada a la pregunta **¿El contenido de las preguntas tiene correspondencia con las temáticas de la licenciatura?**

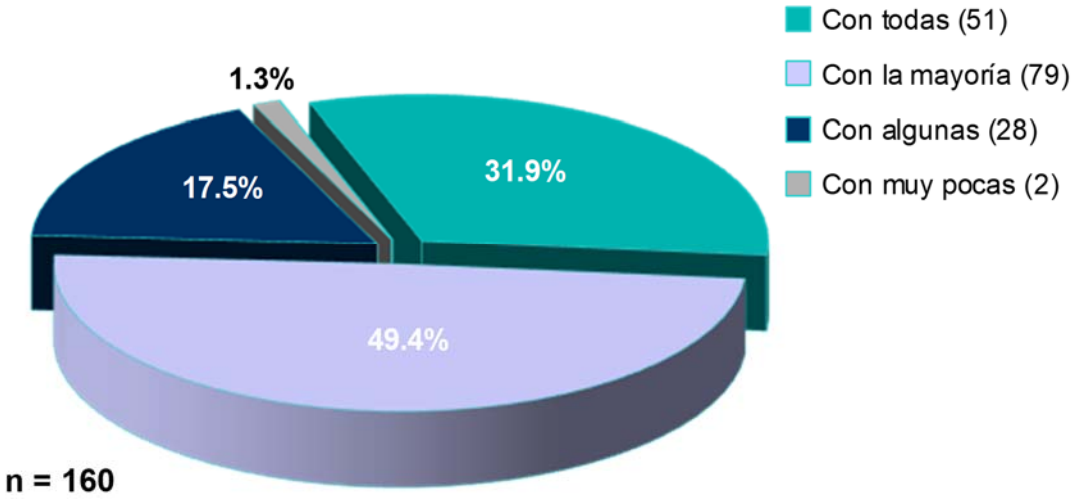

Gráfica 32. Distribución de la población en testimonios de desempeño por respuesta a la pregunta **¿El contenido de las preguntas tiene correspondencia con las temáticas de la licenciatura?**

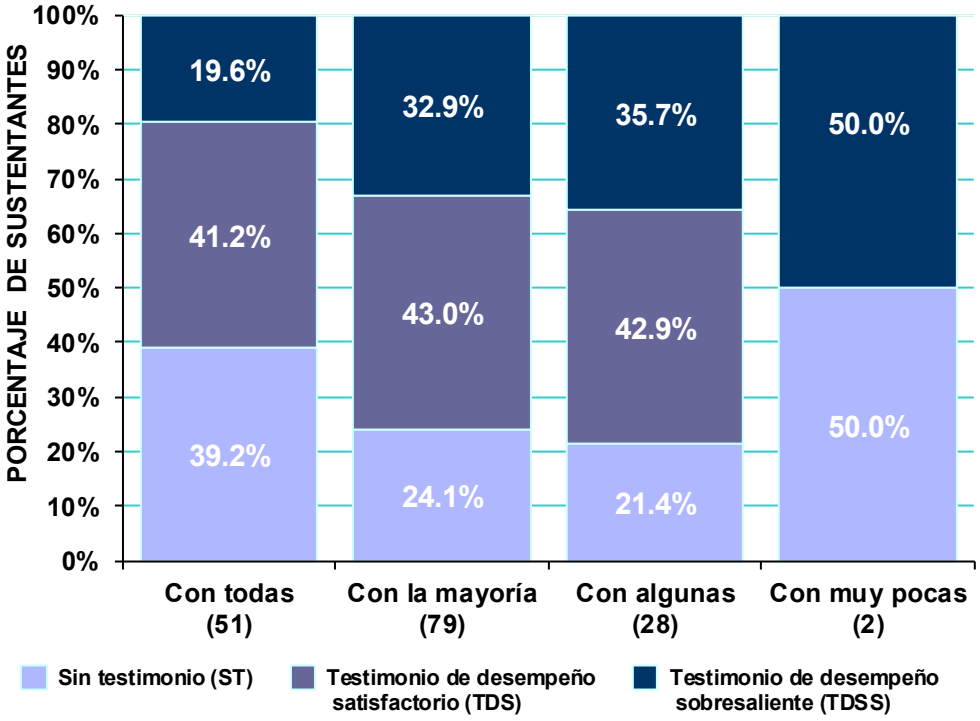

Pregunta 4. ¿El contenido de las preguntas tiene correspondencia con los materiales bibliográficos que utilizó durante su formación en la licenciatura?

Gráfica 33. Respuestas de la población evaluada a la pregunta **¿El contenido de las preguntas tiene correspondencia con los materiales bibliográficos que utilizó durante su formación en la licenciatura?**

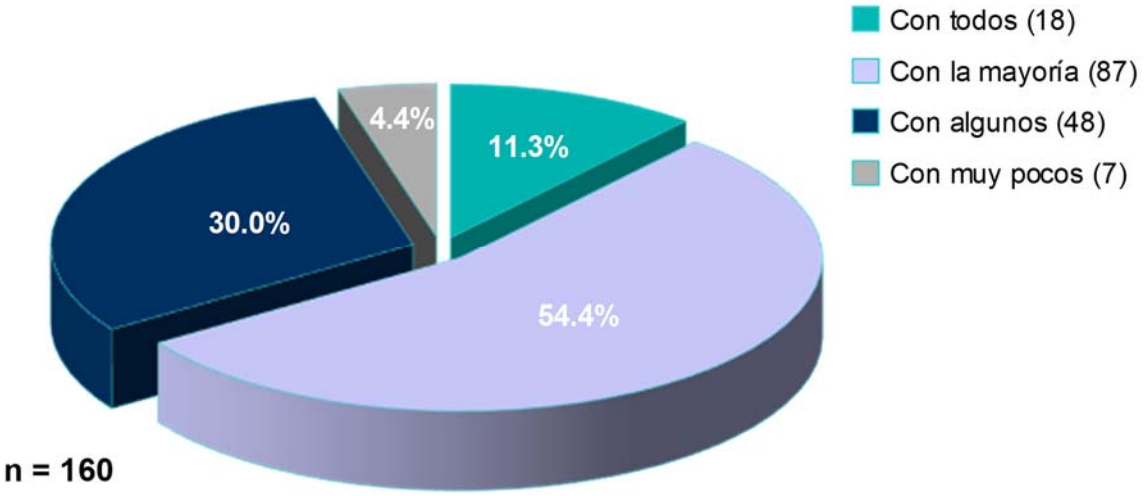

Gráfica 34. Distribución de la población en testimonios de desempeño por respuesta a la pregunta **¿El contenido de las preguntas tiene correspondencia con los materiales bibliográficos que utilizó durante su formación en la licenciatura?**

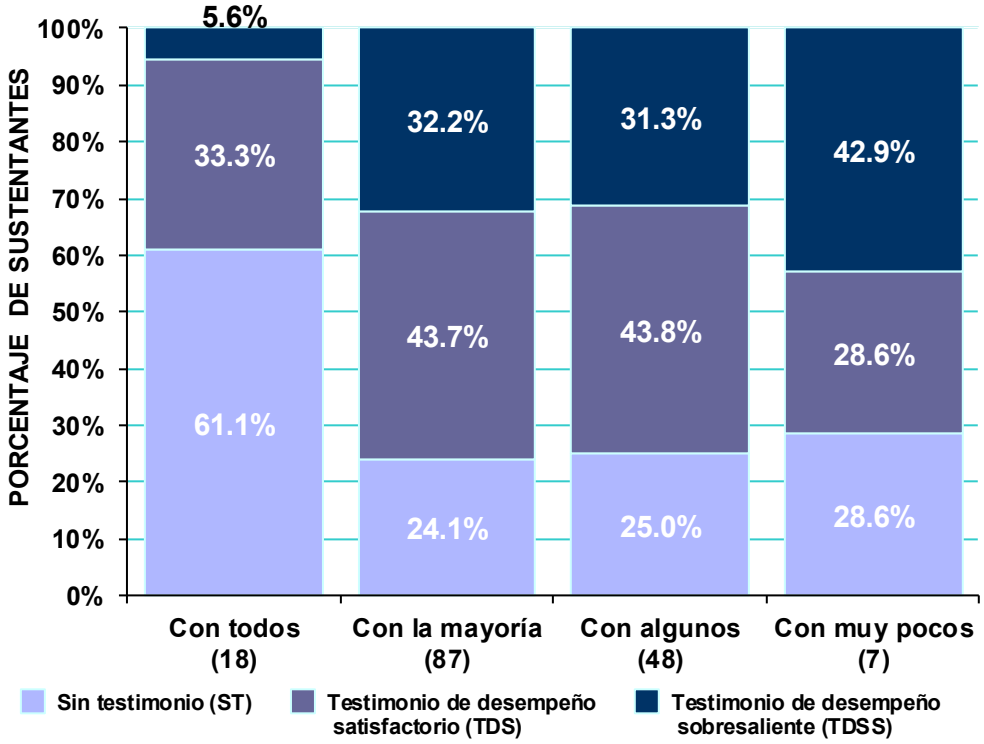

Pregunta 5. ¿El examen incluye los temas fundamentales para iniciar su vida profesional?

Gráfica 35. Respuestas de la población evaluada a la pregunta **¿El examen incluye los temas fundamentales para iniciar su vida profesional?**

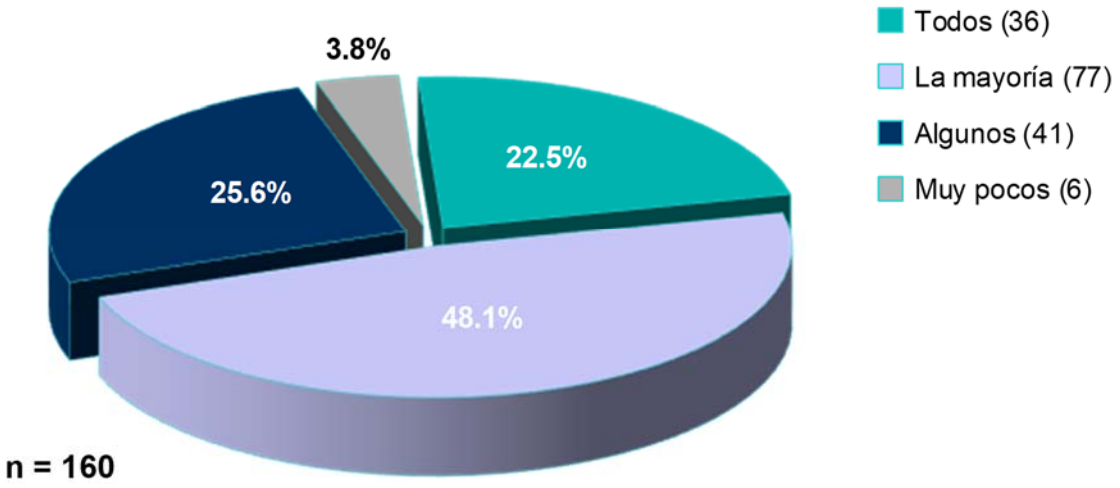

Gráfica 36. Distribución de la población en testimonios de desempeño por respuesta a la pregunta **¿El examen incluye los temas fundamentales para iniciar su vida profesional?**

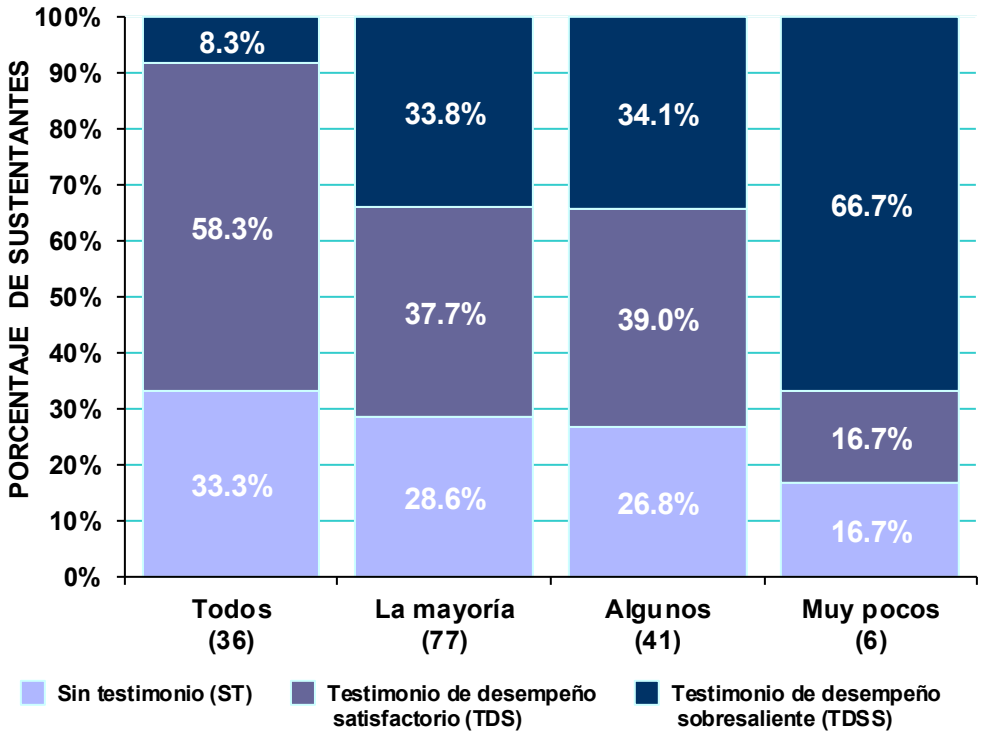

Pregunta 6. ¿Las preguntas están planteadas de forma clara?

Gráfica 37. Respuestas de la población evaluada a la pregunta **¿Las preguntas están planteadas de forma clara?**

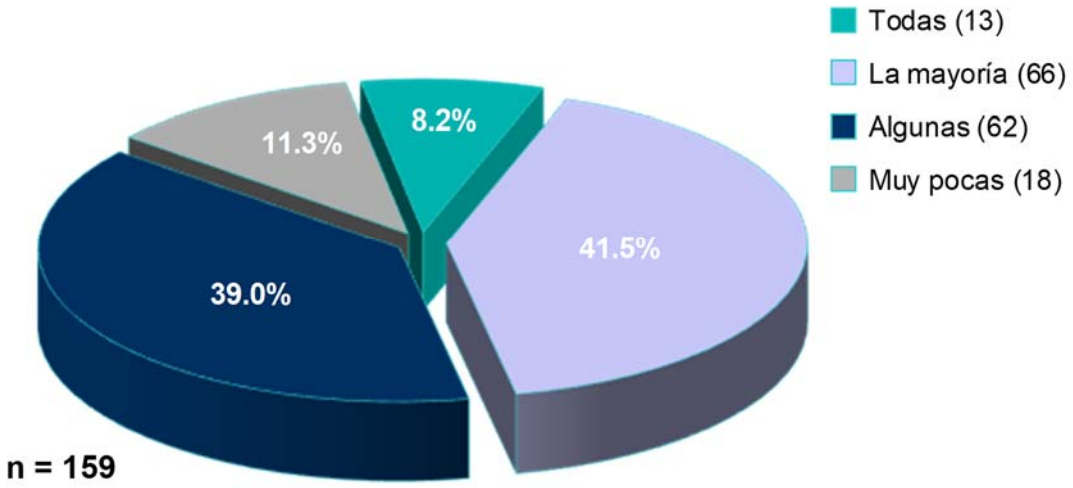

Gráfica 38. Distribución de la población en testimonios de desempeño por respuesta a la pregunta **¿Las preguntas están planteadas de forma clara?**

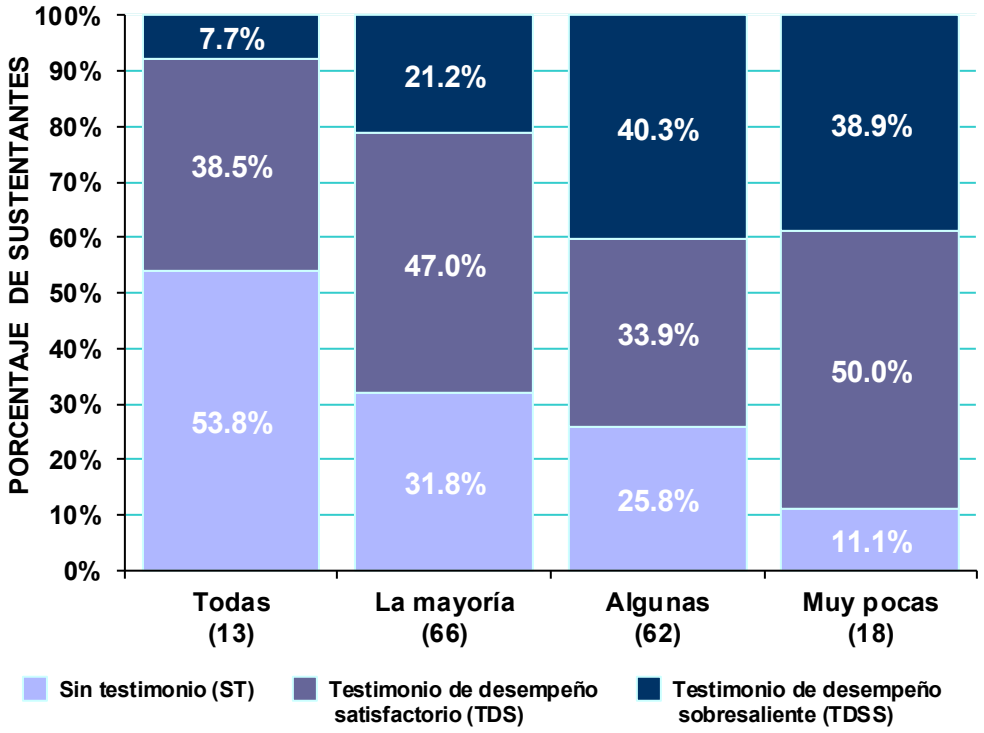

Pregunta 7. El lenguaje utilizado en las preguntas es:

Gráfica 39. Respuestas de la población evaluada a la pregunta **El lenguaje utilizado en las preguntas es:**

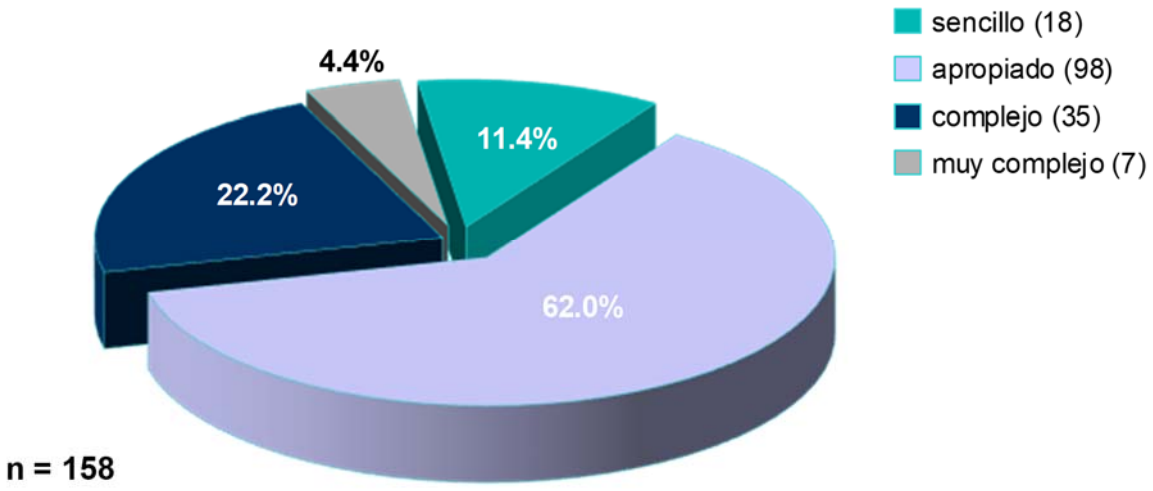

Gráfica 40. Distribución de la población en testimonios de desempeño por respuesta a la pregunta **El lenguaje utilizado en las preguntas es:**

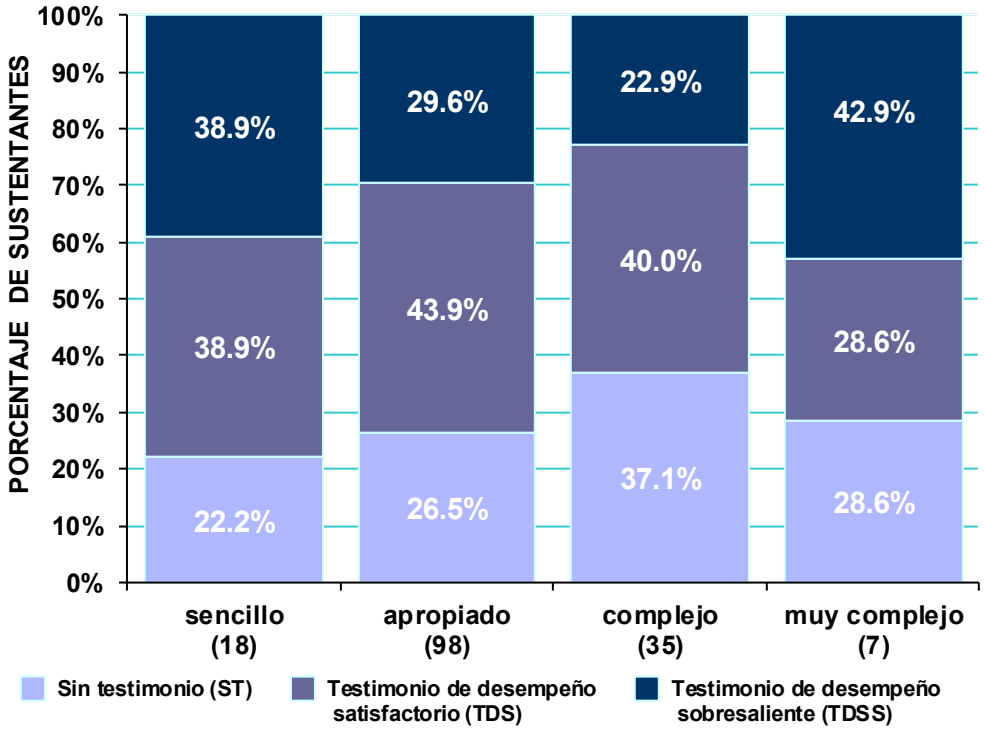

Pregunta 8. ¿Cómo califica la dificultad del examen?

Gráfica 41. Respuestas de la población evaluada a la pregunta **¿Cómo califica la dificultad del examen?**

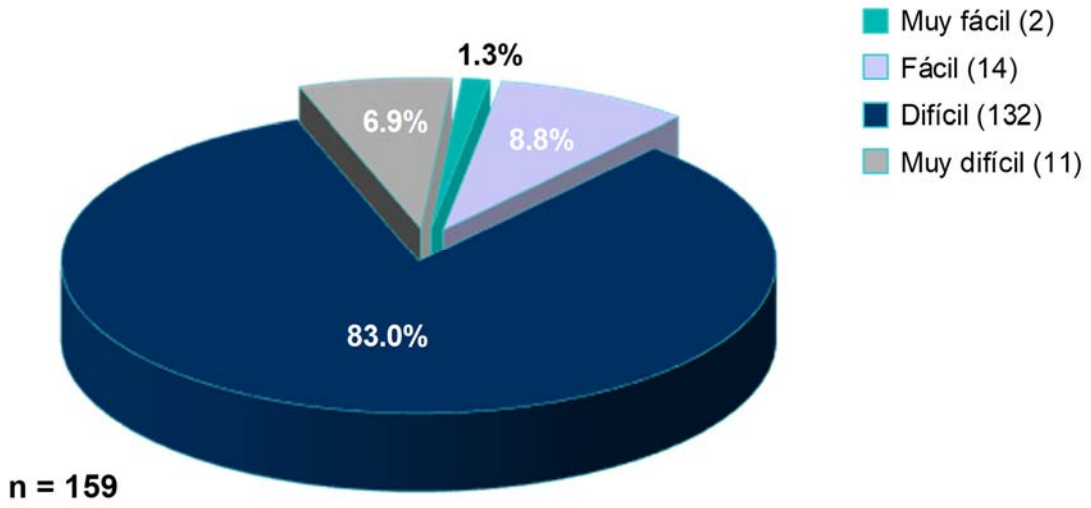

Gráfica 42. Distribución de la población en testimonios de desempeño por respuesta a la pregunta **¿Cómo califica la dificultad del examen?**

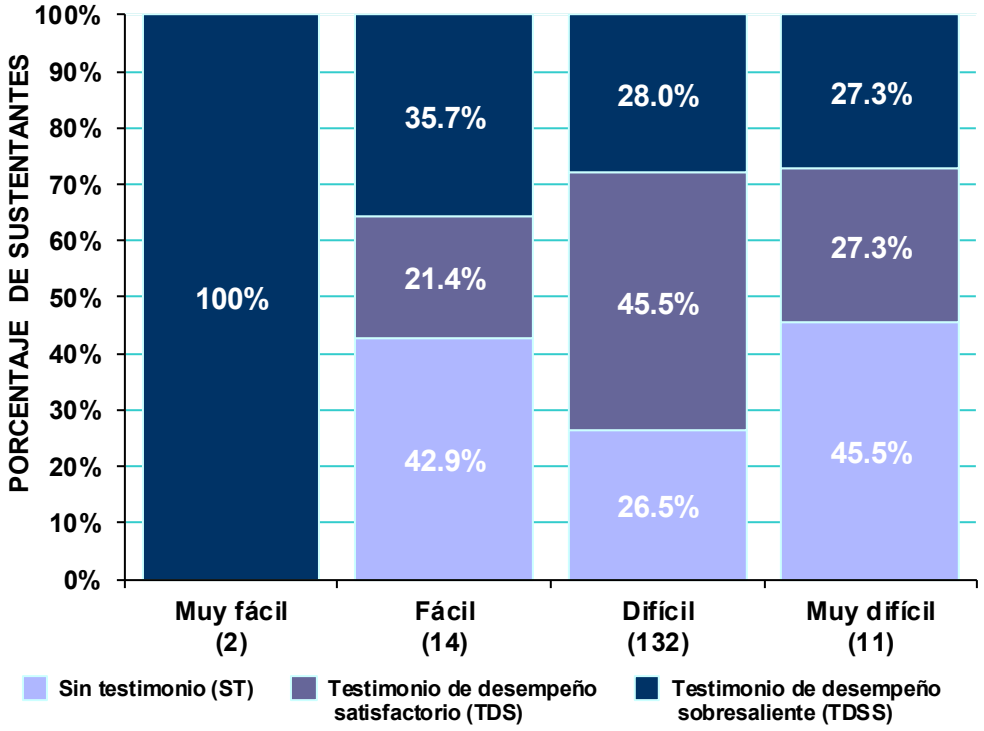

Pregunta 9. El porcentaje de aciertos que prevé obtener en el examen es de:

Gráfica 43. Respuestas de la población evaluada a la pregunta **El porcentaje de aciertos que prevé obtener en el examen es de:**

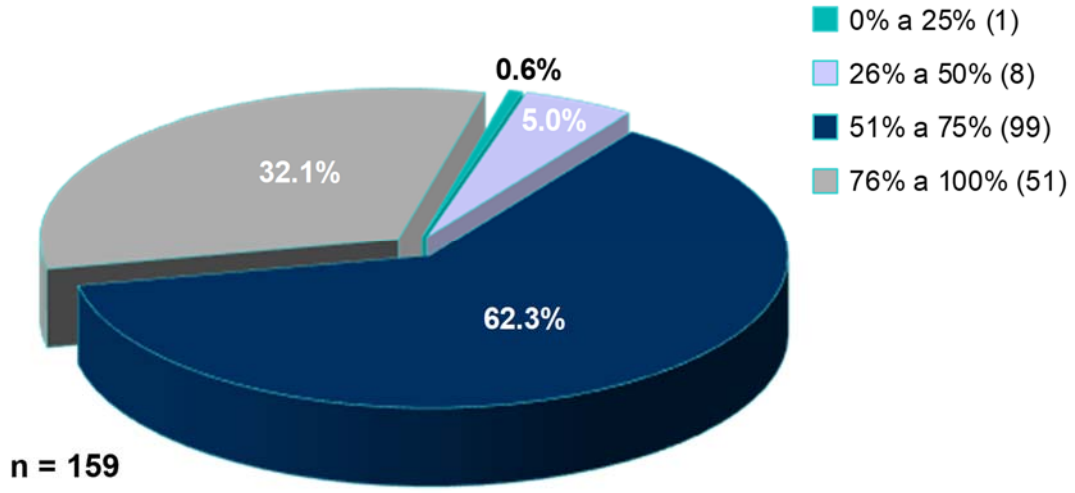

Gráfica 44. Distribución de la población en testimonios de desempeño por respuesta a la pregunta **El porcentaje de aciertos que prevé obtener en el examen es de:**

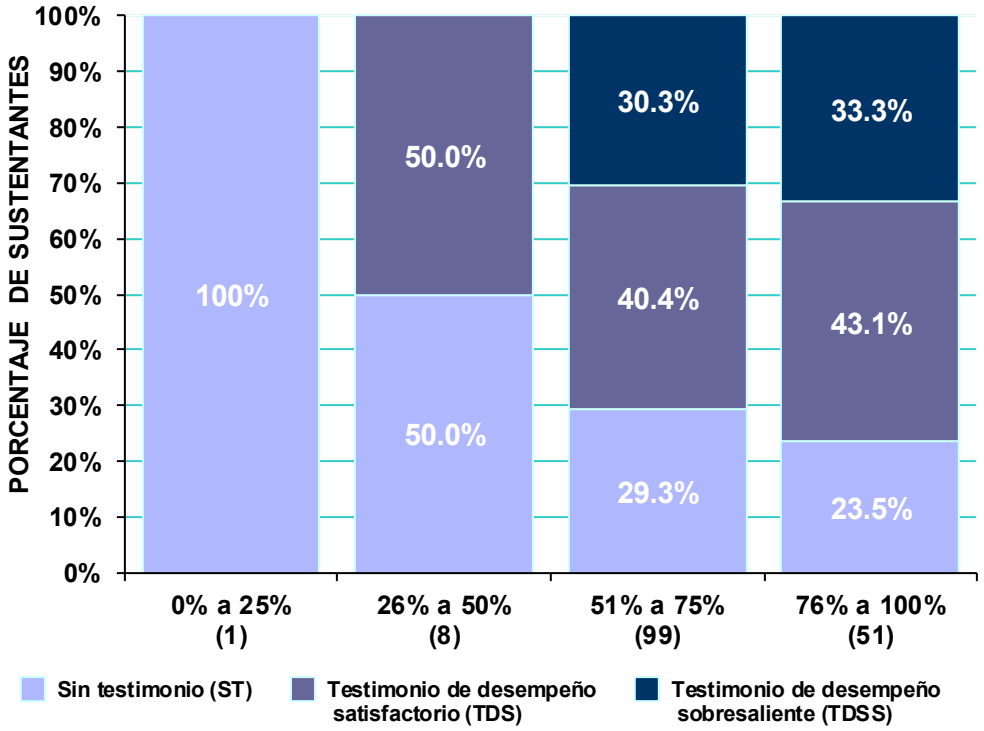

6. Premio Ceneval al Desempeño de Excelencia-EGEL - Expectativas laborales de los sustentantes

Mayo 2021

6. Premio Ceneval al Desempeño de Excelencia-EGEL - Expectativas laborales de los sustentantes

El Premio Ceneval al Desempeño de Excelencia- EGEL fue establecido por el Centro con la finalidad de reconocer y motivar a los egresados de los programas de licenciatura que alcanzan un desempeño excepcional en el EGEL y, con ello, promover la cultura del mérito y la excelencia académica en las instituciones de educación superior del país.

Los sustentantes premiados alcanzaron el **nivel de desempeño sobresaliente en cada una de las áreas que conforman el examen** y, adicionalmente, cumplieron con los siguientes requisitos:

1) Ser la primera vez que presentaban el EGEL
2) Tenían máximo 1 año de haber egresado de la licenciatura

En 2020 obtuvieron dicha distinción 574 egresados provenientes de 56 instituciones de educación superior, quienes representan 5.4% del total de sustentantes que aplicó el EGEL en Derecho en ese año (10 645).[10]

[10] Los nombres de los acreedores al Premio Ceneval del 2020 de los 39 EGEL en operación, se pueden consultar en el portal de la excelencia académica: https://reconocimiento.ceneval.edu.mx/.

Expectativas laborales de los sustentantes del EGEL en Derecho: comparativo por categorías de desempeño

En este apartado se presentan los resultados del análisis de las expectativas laborales de los sustentantes del EGEL en Derecho, contrastando las opiniones de los premiados con las de los sustentantes ubicados en las categorías de desempeño: *Testimonio de desempeño sobresaliente*, *Testimonio de desempeño satisfactorio* y *Sin testimonio*.

La información permite diferenciar la forma en que se distribuye la población sustentante del EGEL en categorías de desempeño, en función de las opciones de respuesta de tres preguntas del cuestionario de contexto asociadas con las expectativas laborales: *Tomando en consideración el prestigio de la institución en la que estudió, ¿qué tan fácil o difícil le será encontrar un trabajo relacionado con su formación profesional?*, *¿Cuánto espera ganar al incorporarse al mercado laboral?* y *¿Cuál considera su opción laboral más viable al iniciar su ejercicio profesional?*

Gráfica 45. Distribución de la población en categorías de desempeño por respuesta a la pregunta **Tomando en consideración el prestigio de la institución en la que estudió, ¿qué tan fácil o difícil le será encontrar un trabajo relacionado con su formación profesional?**

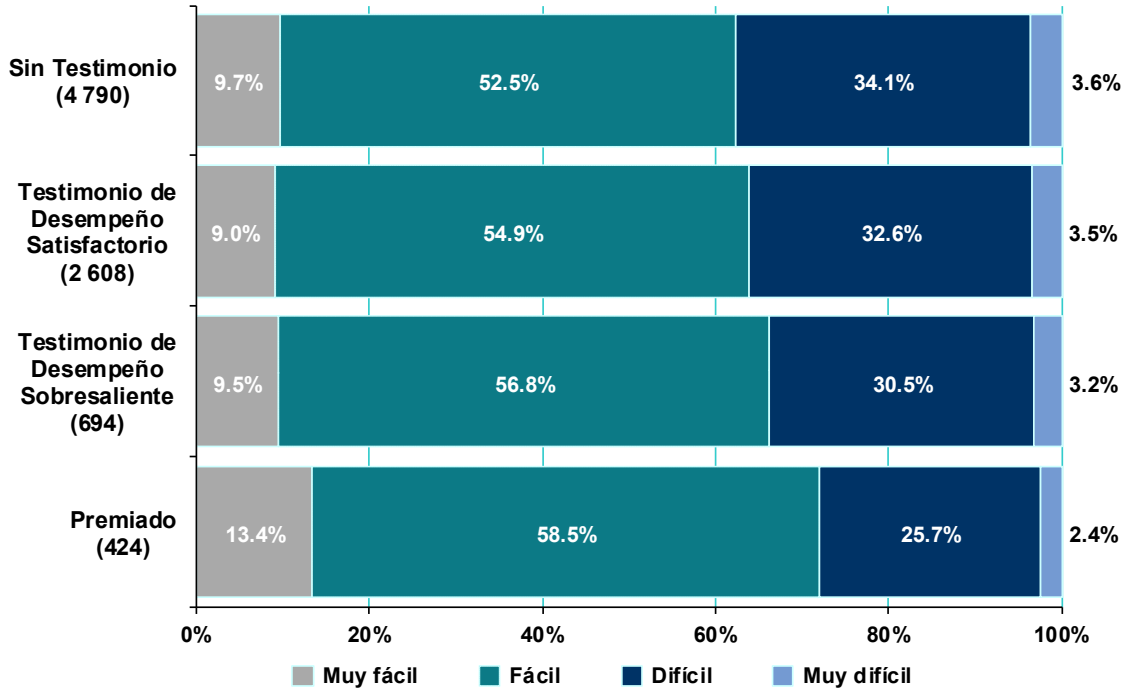

Tabla 13. Cruce entre las variables **Tomando en consideración el prestigio de la institución en la que estudió, ¿qué tan fácil o difícil le será encontrar un trabajo relacionado con su formación profesional?** y las categorías de desempeño (incluye residuos tipificados corregidos).

Categoría de desempeño	Número de sustentantes	Muy fácil	Fácil	Difícil	Muy difícil
Sin testimonio	**4 790**	465 (0.1)	2 517 (-2.9)	1 634 (2.6)	174 (0.8)
Testimonio de desempeño satisfactorio	**2 608**	236 (-1.3)	1 432 (1.2)	849 (-0.5)	91 (0.0)
Testimonio de desempeño sobresaliente	**694**	66 (-0.2)	394 (1.6)	212 (-1.4)	22 (-0.5)
Premiado	**424**	57 (2.7)	248 (1.9)	109 (-3.2)	10 (-1.3)
	8 516	**824**	**4 591**	**2 804**	**297**

Tc = -3.18; p = 0.001

Con respecto a la opinión de los sustentantes a la pregunta **¿Qué tan fácil o difícil le será encontrar un trabajo relacionado con su formación profesional?**, considerando la institución de la que egresaron, 13.4% de los premiados respondió que le será *Muy Fácil* encontrar trabajo, a diferencia de 9.7% de la población que no obtuvo testimonio.

Como puede observarse (gráfica 45 y tabla 13), existe una relación negativa estadísticamente significativa entre la percepción de los sustentantes respecto al grado de dificultad para encontrar un trabajo relacionado con su formación profesional, considerando la institución de procedencia, y las categorías de desempeño. Es decir, conforme los sustentantes se ubican en una categoría con un mejor desempeño, perciben que tendrán menos dificultades para encontrar empleo.

Gráfica 46. Distribución de la población en categorías de desempeño por respuesta a la pregunta **¿Cuánto espera ganar al incorporarse al mercado laboral?**

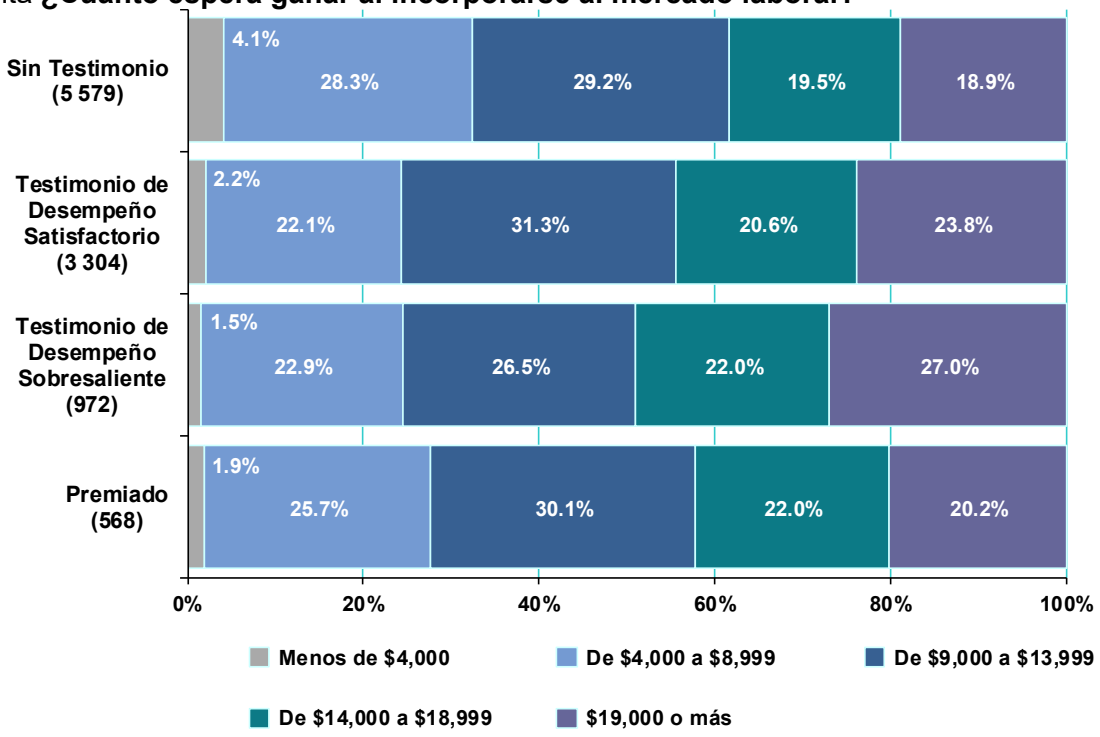

Tabla 14. Cruce entre las variables **¿Cuánto espera ganar al incorporarse al mercado laboral?** y las categorías de desempeño (incluye residuos tipificados corregidos).

Categoría de desempeño	Número de sustentantes	Menos de $4,000	De $4,000 a $8,999	De $9,000 a $13,999	De $14,000 a $18,999	$19,000 o más
Sin testimonio	**5 579**	227 (6.0)	1 581 (6.6)	1 629 (-1.1)	1 088 (-1.9)	1 054 (-6.4)
Testimonio de desempeño satisfactorio	**3 304**	72 (-3.8)	730 (-5.8)	1 035 (2.5)	680 (0.6)	787 (4.3)
Testimonio de desempeño sobresaliente	**972**	15 (-3.0)	223 (-2.1)	258 (-2.2)	214 (1.5)	262 (4.5)
Premiado	**568**	11 (-1.7)	146 (0.0)	171 (0.2)	125 (1.1)	115 (-0.6)
	10 423	**325**	**2 680**	**3 093**	**2 107**	**2 218**

Tc = 9.01; p < 0.001

Con respecto a la respuesta de los sustentantes a la pregunta **¿Cuánto espera ganar al incorporarse al mercado laboral?**, 30.1% del total de premiados que respondió espera ganar *De $9,000 a $13,999* al incorporarse al mercado laboral, mientras que 29.2% de los sustentantes que no obtuvo testimonio espera ganar lo mismo.

Aunque la proporción de sustentantes premiados que aspira ganar *De $9,000 a $13,999* es mayor que en las demás categorías de desempeño (gráfica 46), al analizar los valores de la tabla 14 los valores de los residuales en los cruces no son estadísticamente significativos.

Gráfica 47. Distribución de la población en categorías de desempeño por respuesta a la pregunta **¿Cuál considera su opción laboral más viable al iniciar su ejercicio profesional?**

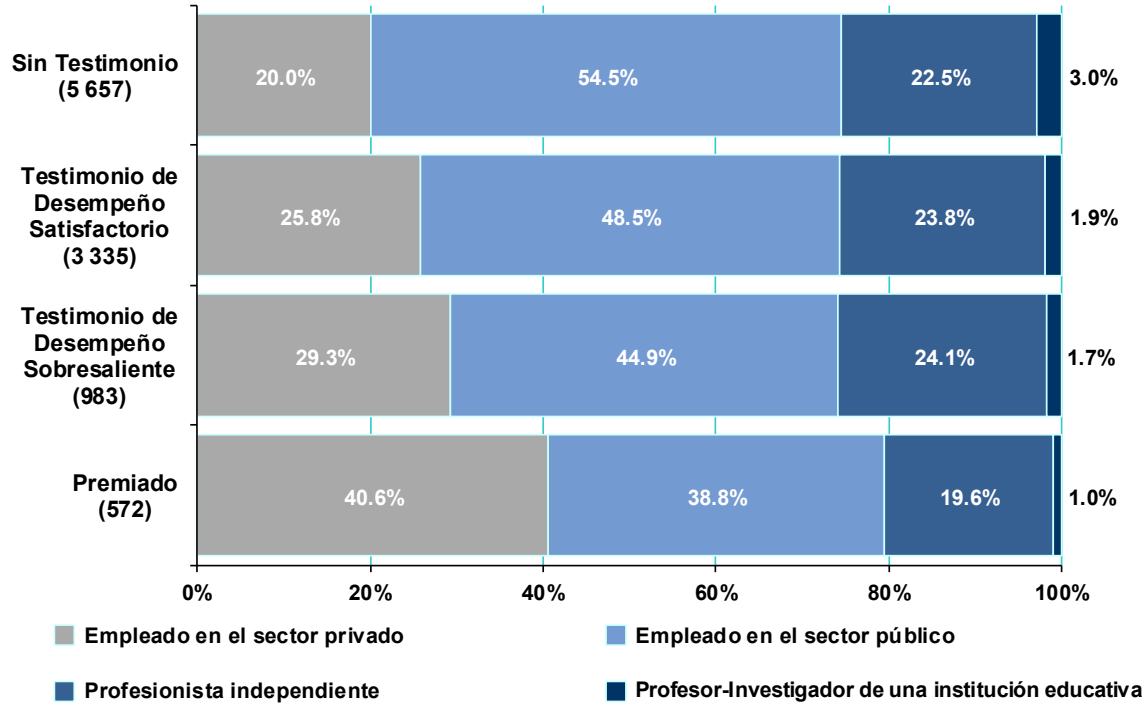

Tabla 15. Cruce entre las variables **¿Cuál considera su opción laboral más viable al iniciar su ejercicio profesional?** y las categorías de desempeño (incluye residuos tipificados corregidos).

Categoría de desempeño	Número de sustentantes	Empleado en el sector privado	Empleado en el sector público	Profesionista independiente	Profesor-Investigador de una institución educativa
Sin testimonio	**5 657**	1 131 (-9.9)	3 085 (8.1)	1 274 (-1.1)	167 (4.0)
Testimonio de desempeño satisfactorio	**3 335**	859 (3.2)	1 618 (-3.3)	795 (1.5)	63 (-2.3)
Testimonio de desempeño sobresaliente	**983**	288 (4.3)	441 (-4.0)	237 (0.9)	17 (-1.4)
Premiado	**572**	232 (9.7)	222 (-5.9)	112 (-2.0)	6 (-2.2)
	10 547	**2 510**	**5 366**	**2 418**	**253**

$C = 0.131$, $p < 0.001$

En lo concerniente a la respuesta de los sustentantes a la pregunta **¿Cuál considera su opción laboral más viable al iniciar su ejercicio profesional?**, destaca que 40.6% de los premiados espera encontrarse trabajando como *Empleado en el sector privado*, en comparación con 29.3%, 25.8% y 20.0% de los sustentantes que obtuvo testimonio de desempeño sobresaliente, desempeño satisfactorio y sin testimonio, respectivamente (gráfica 47).

Por último, si los sustentantes se ubican en una categoría de mejor desempeño, un mayor porcentaje de ellos aspira a trabajar como *Empleado en el sector privado* (gráfica 47 y tabla 15).

ANEXO I. RESULTADOS EN EL EGEL EN TESTIMONIOS Y NIVELES DE DESEMPEÑO

MAYO 2021

Tabla 1. Distribución de los sustentantes en **testimonios de desempeño**, desagregados por institución de procedencia.

Clave	Núm. de sustentantes	Sin Testimonio (ST)	Testimonio de Desempeño Satisfactorio (TDS)	Testimonio de Desempeño Sobresaliente (TDSS)
12	134	48	63	23
		35.8%	47.0%	17.2%
22	17	14	2	1
		82.4%	11.8%	5.9%
41	1		1	
			100%	
52	1	1		
		100%		
55	26	3	9	14
		11.5%	34.6%	53.8%
63	13	7	6	
		53.8%	46.2%	
83	2	1	1	
		50.0%	50.0%	
95	12	11	1	
		91.7%	8.3%	
96	10	5	5	
		50.0%	50.0%	
97	3	1	2	
		33.3%	66.7%	
123	52	28	15	9
		53.8%	28.8%	17.3%
144	2		2	
			100%	
148	102	44	50	8
		43.1%	49.0%	7.8%
150	1	1		
		100%		
160	1		1	
			100%	
162	1	1		
		100%		
165	68	62	6	
		91.2%	8.8%	
166	66	59	7	
		89.4%	10.6%	
167	41	36	5	
		87.8%	12.2%	

Clave	Núm. de sustentantes	Sin Testimonio (ST)	Testimonio de Desempeño Satisfactorio (TDS)	Testimonio de Desempeño Sobresaliente (TDSS)
175	1	1		
		100%		
176	76	42	29	5
		55.3%	38.2%	6.6%
186	3	2	1	
		66.7%	33.3%	
197	1		1	
			100%	
526	16	6	10	
		37.5%	62.5%	
570	5	3	2	
		60.0%	40.0%	
594	16	10	5	1
		62.5%	31.2%	6.2%
628	9	1	4	4
		11.1%	44.4%	44.4%
643	7	5	2	
		71.4%	28.6%	
646	1			1
				100%
676	1	1		
		100%		
726	1	1		
		100%		
735	1	1		
		100%		
747	6	3	2	1
		50.0%	33.3%	16.7%
864	1		1	
			100%	
931	7	1	3	3
		14.3%	42.9%	42.9%
942	10	5	5	
		50.0%	50.0%	
949	7	2	4	1
		28.6%	57.1%	14.3%
979	16	8	7	1
		50.0%	43.8%	6.2%
992	1	1		
		100%		
999	3	1	1	1

Clave	Núm. de sustentantes	Sin Testimonio (ST)	Testimonio de Desempeño Satisfactorio (TDS)	Testimonio de Desempeño Sobresaliente (TDSS)
		33.3%	33.3%	33.3%
1002	26	4	14	8
		15.4%	53.8%	30.8%
1011	2	1		1
		50.0%		50.0%
1016	90	25	49	16
		27.8%	54.4%	17.8%
1017	22	15	5	2
		68.2%	22.7%	9.1%
1018	3	1	1	1
		33.3%	33.3%	33.3%
1022	118	60	39	19
		50.8%	33.1%	16.1%
1028	6	2	3	1
		33.3%	50.0%	16.7%
1033	102	22	50	30
		21.6%	49.0%	29.4%
1035	281	118	121	42
		42.0%	43.1%	14.9%
1039	78	27	39	12
		34.6%	50.0%	15.4%
1041	188	149	37	2
		79.3%	19.7%	1.1%
1045	2	2		
		100%		
1051	1	1		
		100%		
1053	82	44	33	5
		53.7%	40.2%	6.1%
1061	30	2	17	11
		6.7%	56.7%	36.7%
1065	110	42	53	15
		38.2%	48.2%	13.6%
1068	1	1		
		100%		
1074	36	23	12	1
		63.9%	33.3%	2.8%
1076	103	69	23	11
		67.0%	22.3%	10.7%
1084	245	6	41	198
		2.4%	16.7%	80.8%

Clave	Núm. de sustentantes	Sin Testimonio (ST)	Testimonio de Desempeño Satisfactorio (TDS)	Testimonio de Desempeño Sobresaliente (TDSS)
1086	85	64	20	1
		75.3%	23.5%	1.2%
1087	18	13	5	
		72.2%	27.8%	
1088	216	102	93	21
		47.2%	43.1%	9.7%
1090	171	30	98	43
		17.5%	57.3%	25.1%
1094	27	11	13	3
		40.7%	48.1%	11.1%
1095	54	30	20	4
		55.6%	37.0%	7.4%
1096	71	40	24	7
		56.3%	33.8%	9.9%
1097	23	14	6	3
		60.9%	26.1%	13.0%
1106	49	12	20	17
		24.5%	40.8%	34.7%
1107	26	16	9	1
		61.5%	34.6%	3.8%
1120	1	1		
		100%		
1134	1			1
				100%
1136	3		2	1
			66.7%	33.3%
1142	3	2	1	
		66.7%	33.3%	
1148	1	1		
		100%		
1152	98	26	56	16
		26.5%	57.1%	16.3%
1158	1		1	
			100%	
1161	140	120	18	2
		85.7%	12.9%	1.4%
1166	347	152	153	42
		43.8%	44.1%	12.1%
1168	4	4		
		100%		
1169	1		1	

Clave	Núm. de sustentantes	Sin Testimonio (ST)	Testimonio de Desempeño Satisfactorio (TDS)	Testimonio de Desempeño Sobresaliente (TDSS)
			100%	
1170	86	76	9	1
		88.4%	10.5%	1.2%
1171	63	41	17	5
		65.1%	27.0%	7.9%
1172	91	58	28	5
		63.7%	30.8%	5.5%
1175	65	60	5	
		92.3%	7.7%	
1176	112	75	26	11
		67.0%	23.2%	9.8%
1179	18	1	8	9
		5.6%	44.4%	50.0%
1185	53	18	23	12
		34.0%	43.4%	22.6%
1186	3	2		1
		66.7%		33.3%
1213	2	2		
		100%		
1219	11	5	6	
		45.5%	54.5%	
1224	12	9	3	
		75.0%	25.0%	
1225	94	54	30	10
		57.4%	31.9%	10.6%
1226	72	65	7	
		90.3%	9.7%	
1236	8	5	3	
		62.5%	37.5%	
1250	7	7		
		100%		
1252	5	4		1
		80.0%		20.0%
1253	5	2	3	
		40.0%	60.0%	
1254	2	2		
		100%		
1255	5	5		
		100%		
1258	6	4	1	1
		66.7%	16.7%	16.7%

Clave	Núm. de sustentantes	Sin Testimonio (ST)	Testimonio de Desempeño Satisfactorio (TDS)	Testimonio de Desempeño Sobresaliente (TDSS)
1264	9	2	7	
		22.2%	77.8%	
1267	2		1	1
			50.0%	50.0%
1270	1	1		
		100%		
1272	24	19	4	1
		79.2%	16.7%	4.2%
1275	12	7	4	1
		58.3%	33.3%	8.3%
1277	13	10	3	
		76.9%	23.1%	
1278	66	32	31	3
		48.5%	47.0%	4.5%
1281	16	3	9	4
		18.8%	56.2%	25.0%
1282	21	6	13	2
		28.6%	61.9%	9.5%
1284	14	6	4	4
		42.9%	28.6%	28.6%
1285	13	8	3	2
		61.5%	23.1%	15.4%
1286	36	8	13	15
		22.2%	36.1%	41.7%
1287	16	8	5	3
		50.0%	31.2%	18.8%
1289	1			1
				100%
1290	6	2	2	2
		33.3%	33.3%	33.3%
1292	78	33	25	20
		42.3%	32.1%	25.6%
1293	26	5	9	12
		19.2%	34.6%	46.2%
1294	26	12	11	3
		46.2%	42.3%	11.5%
1295	61	14	34	13
		23.0%	55.7%	21.3%
1297	1			1
				100%
1305	1	1		

Clave	Núm. de sustentantes	Sin Testimonio (ST)	Testimonio de Desempeño Satisfactorio (TDS)	Testimonio de Desempeño Sobresaliente (TDSS)
		100%		
1306	1			1
				100%
1308	1		1	
			100%	
1326	1		1	
			100%	
1327	29	9	12	8
		31.0%	41.4%	27.6%
1328	19	9	5	5
		47.4%	26.3%	26.3%
1337	5		5	
			100%	
1338	2	1		1
		50.0%		50.0%
1341	3	1	1	1
		33.3%	33.3%	33.3%
1343	2		2	
			100%	
1344	72	36	28	8
		50.0%	38.9%	11.1%
1347	8	3	4	1
		37.5%	50.0%	12.5%
1351	7	1	6	
		14.3%	85.7%	
1352	18	11	7	
		61.1%	38.9%	
1353	3		2	1
			66.7%	33.3%
1354	142	21	64	57
		14.8%	45.1%	40.1%
1355	1		1	
			100%	
1357	20	3	8	9
		15.0%	40.0%	45.0%
1358	9	1	6	2
		11.1%	66.7%	22.2%
1360	5	3	1	1
		60.0%	20.0%	20.0%
1364	7	3	4	
		42.9%	57.1%	

Clave	Núm. de sustentantes	Sin Testimonio (ST)	Testimonio de Desempeño Satisfactorio (TDS)	Testimonio de Desempeño Sobresaliente (TDSS)
1367	1	1		
		100%		
1371	4	2	1	1
		50.0%	25.0%	25.0%
1372	1	1		
		100%		
1374	49	1	6	42
		2.0%	12.2%	85.7%
1383	2	2		
		100%		
1384	1	1		
		100%		
1387	5	2	3	
		40.0%	60.0%	
1388	9	2	5	2
		22.2%	55.6%	22.2%
1391	1		1	
			100%	
1395	2	1	1	
		50.0%	50.0%	
1397	379	80	128	171
		21.1%	33.8%	45.1%
1400	21	1	3	17
		4.8%	14.3%	81.0%
1406	11	2	4	5
		18.2%	36.4%	45.5%
1407	3		1	2
			33.3%	66.7%
1523	5	5		
		100%		
1526	21	10	9	2
		47.6%	42.9%	9.5%
1527	1	1		
		100%		
1528	4		2	2
			50.0%	50.0%
1530	23	17	6	
		73.9%	26.1%	
1571	19	11	7	1
		57.9%	36.8%	5.3%
1573	49	23	21	5

Clave	Núm. de sustentantes	Sin Testimonio (ST)	Testimonio de Desempeño Satisfactorio (TDS)	Testimonio de Desempeño Sobresaliente (TDSS)
		46.9%	42.9%	10.2%
1575	23	12	7	4
		52.2%	30.4%	17.4%
1577	69	31	32	6
		44.9%	46.4%	8.7%
1628	3	1		2
		33.3%		66.7%
1635	4		2	2
			50.0%	50.0%
1640	1	1		
		100%		
1642	2	1		1
		50.0%		50.0%
1644	7	2	4	1
		28.6%	57.1%	14.3%
1648	23	12	6	5
		52.2%	26.1%	21.7%
1650	59	34	21	4
		57.6%	35.6%	6.8%
1653	1	1		
		100%		
1655	12	8	4	
		66.7%	33.3%	
1656	18	9	8	1
		50.0%	44.4%	5.6%
1659	27	16	9	2
		59.3%	33.3%	7.4%
1660	196	108	72	16
		55.1%	36.7%	8.2%
1662	3	2	1	
		66.7%	33.3%	
1665	1	1		
		100%		
2000	1			1
				100%
2008	6	3	3	
		50.0%	50.0%	
2009	7	4	2	1
		57.1%	28.6%	14.3%
2010	2		2	
			100%	

Clave	Núm. de sustentantes	Sin Testimonio (ST)	Testimonio de Desempeño Satisfactorio (TDS)	Testimonio de Desempeño Sobresaliente (TDSS)
2022	8	3	5	
		37.5%	62.5%	
2029	3	2	1	
		66.7%	33.3%	
2075	1	1		
		100%		
2076	4	2	2	
		50.0%	50.0%	
2079	5	2	3	
		40.0%	60.0%	
2081	12	8	3	1
		66.7%	25.0%	8.3%
2095	7	5	2	
		71.4%	28.6%	
2098	12	12		
		100%		
2099	2	2		
		100%		
2101	30	3	13	14
		10.0%	43.3%	46.7%
2108	1		1	
			100%	
2113	7	1	2	4
		14.3%	28.6%	57.1%
2117	1	1		
		100%		
2121	4	1	3	
		25.0%	75.0%	
2128	10	7	3	
		70.0%	30.0%	
2129	3	1	2	
		33.3%	66.7%	
2130	5	1	2	2
		20.0%	40.0%	40.0%
2147	1	1		
		100%		
2158	2			2
				100%
2165	21	12	6	3
		57.1%	28.6%	14.3%
2177	121	82	31	8

Clave	Núm. de sustentantes	Sin Testimonio (ST)	Testimonio de Desempeño Satisfactorio (TDS)	Testimonio de Desempeño Sobresaliente (TDSS)
		67.8%	25.6%	6.6%
2180	11	8	3	
		72.7%	27.3%	
2181	1	1		
		100%		
2182	1	1		
		100%		
2185	27	16	7	4
		59.3%	25.9%	14.8%
2187	169	41	94	34
		24.3%	55.6%	20.1%
2188	1	1		
		100%		
2190	96	68	21	7
		70.8%	21.9%	7.3%
2191	10	10		
		100%		
2192	1		1	
			100%	
2193	20	8	6	6
		40.0%	30.0%	30.0%
2194	89	46	37	6
		51.7%	41.6%	6.7%
2195	169	126	36	7
		74.6%	21.3%	4.1%
2196	14	3	11	
		21.4%	78.6%	
2198	20	9	10	1
		45.0%	50.0%	5.0%
2199	17	8	7	2
		47.1%	41.2%	11.8%
2200	1		1	
			100%	
2205	12	3	5	4
		25.0%	41.7%	33.3%
2206	5	2	3	
		40.0%	60.0%	
2207	10	7	2	1
		70.0%	20.0%	10.0%
2208	4	1	2	1
		25.0%	50.0%	25.0%

Clave	Núm. de sustentantes	Sin Testimonio (ST)	Testimonio de Desempeño Satisfactorio (TDS)	Testimonio de Desempeño Sobresaliente (TDSS)
2219	27	2	1	24
		7.4%	3.7%	88.9%
2223	34	13	16	5
		38.2%	47.1%	14.7%
2224	2	1		1
		50.0%		50.0%
2231	40	20	20	
		50.0%	50.0%	
2235	25	18	5	2
		72.0%	20.0%	8.0%
2238	2		1	1
			50.0%	50.0%
2239	47	38	7	2
		80.9%	14.9%	4.3%
2243	2	2		
		100%		
2245	57	52	5	
		91.2%	8.8%	
2254	30	26	4	
		86.7%	13.3%	
2256	1		1	
			100%	
2258	13	6	4	3
		46.2%	30.8%	23.1%
2278	19	16	3	
		84.2%	15.8%	
2279	2		2	
			100%	
2284	1	1		
		100%		
2291	7	6		1
		85.7%		14.3%
2297	24	16	6	2
		66.7%	25.0%	8.3%
2316	2		1	1
			50.0%	50.0%
2317	12	6	4	2
		50.0%	33.3%	16.7%
2318	12	6	6	
		50.0%	50.0%	
2319	5	3	1	1

Clave	Núm. de sustentantes	Sin Testimonio (ST)	Testimonio de Desempeño Satisfactorio (TDS)	Testimonio de Desempeño Sobresaliente (TDSS)
		60.0%	20.0%	20.0%
2320	6		5	1
			83.3%	16.7%
2335	1			1
				100%
2362	6	1	2	3
		16.7%	33.3%	50.0%
2369	9	2	4	3
		22.2%	44.4%	33.3%
2372	2		2	
			100%	
2432	16	7	7	2
		43.8%	43.8%	12.5%
2433	18	9	9	
		50.0%	50.0%	
2434	17	8	6	3
		47.1%	35.3%	17.6%
2436	1			1
				100%
2438	220	128	84	8
		58.2%	38.2%	3.6%
2447	11	5	4	2
		45.5%	36.4%	18.2%
2448	1	1		
		100%		
2449	11	7	3	1
		63.6%	27.3%	9.1%
2450	6	3	3	
		50.0%	50.0%	
2454	1		1	
			100%	
2457	2	2		
		100%		
2459	4	3	1	
		75.0%	25.0%	
2461	6	5	1	
		83.3%	16.7%	
2462	15	10	5	
		66.7%	33.3%	
2464	2	1	1	
		50.0%	50.0%	

Clave	Núm. de sustentantes	Sin Testimonio (ST)	Testimonio de Desempeño Satisfactorio (TDS)	Testimonio de Desempeño Sobresaliente (TDSS)
2467	1		1	
			100%	
2468	26	8	9	9
		30.8%	34.6%	34.6%
2485	4	1	2	1
		25.0%	50.0%	25.0%
2491	1	1		
		100%		
2511	5	3	2	
		60.0%	40.0%	
2542	34	30	4	
		88.2%	11.8%	
2580	1		1	
			100%	
2588	1	1		
		100%		
2592	8	5	2	1
		62.5%	25.0%	12.5%
2596	7	3	2	2
		42.9%	28.6%	28.6%
2604	21	9	5	7
		42.9%	23.8%	33.3%
2605	9	2	6	1
		22.2%	66.7%	11.1%
2606	3	1		2
		33.3%		66.7%
2612	4	3	1	
		75.0%	25.0%	
2613	1		1	
			100%	
2614	4		3	1
			75.0%	25.0%
2616	10	8	2	
		80.0%	20.0%	
2619	2	2		
		100%		
2620	1	1		
		100%		
2624	1	1		
		100%		
2625	1	1		

Clave	Núm. de sustentantes	Sin Testimonio (ST)	Testimonio de Desempeño Satisfactorio (TDS)	Testimonio de Desempeño Sobresaliente (TDSS)
		100%		
2627	6		4	2
			66.7%	33.3%
2644	2	2		
		100%		
2650	8	6	1	1
		75.0%	12.5%	12.5%
2654	8	2	5	1
		25.0%	62.5%	12.5%
2655	2	1	1	
		50.0%	50.0%	
2667	2	1	1	
		50.0%	50.0%	
2668	1		1	
			100%	
2669	1		1	
			100%	
2690	2	1	1	
		50.0%	50.0%	
2693	1			1
				100%
2702	1	1		
		100%		
2703	3	2	1	
		66.7%	33.3%	
2721	10	6	4	
		60.0%	40.0%	
2742	10	8	1	1
		80.0%	10.0%	10.0%
2765	3	2	1	
		66.7%	33.3%	
2766	1	1		
		100%		
2786	3	2	1	
		66.7%	33.3%	
2787	2	2		
		100%		
2811	1	1		
		100%		
2818	1		1	
			100%	

Clave	Núm. de sustentantes	Sin Testimonio (ST)	Testimonio de Desempeño Satisfactorio (TDS)	Testimonio de Desempeño Sobresaliente (TDSS)
2826	8	4	4	
		50.0%	50.0%	
2827	10	5	4	1
		50.0%	40.0%	10.0%
2852	11	7	1	3
		63.6%	9.1%	27.3%
2856	1	1		
		100%		
2861	3	2	1	
		66.7%	33.3%	
2862	1	1		
		100%		
2864	3		3	
			100%	
2907	8	1	2	5
		12.5%	25.0%	62.5%
2908	2	2		
		100%		
2913	13	1	7	5
		7.7%	53.8%	38.5%
2914	9	6	2	1
		66.7%	22.2%	11.1%
2932	1		1	
			100%	
2933	2	1	1	
		50.0%	50.0%	
2936	1	1		
		100%		
2949	1		1	
			100%	
2964	3	1	2	
		33.3%	66.7%	
2967	3	2		1
		66.7%		33.3%
2975	1	1		
		100%		
2980	7	5	1	1
		71.4%	14.3%	14.3%
2988	2	2		
		100%		
3008	1		1	

Clave	Núm. de sustentantes	Sin Testimonio (ST)	Testimonio de Desempeño Satisfactorio (TDS)	Testimonio de Desempeño Sobresaliente (TDSS)
			100%	
3012	38	27	9	2
		71.1%	23.7%	5.3%
3016	21	14	6	1
		66.7%	28.6%	4.8%
3026	24	4	8	12
		16.7%	33.3%	50.0%
3033	1		1	
			100%	
3034	15	7	4	4
		46.7%	26.7%	26.7%
3040	4	2	1	1
		50.0%	25.0%	25.0%
3044	19	11	6	2
		57.9%	31.6%	10.5%
3053	1		1	
			100%	
3059	1	1		
		100%		
3060	15	6		9
		40.0%		60.0%
3063	1		1	
			100%	
3066	2	1	1	
		50.0%	50.0%	
3068	1		1	
			100%	
3069	10	6	3	1
		60.0%	30.0%	10.0%
3074	4	4		
		100%		
3085	12	12		
		100%		
3086	49	46	3	
		93.9%	6.1%	
3090	2		1	1
			50.0%	50.0%
3099	2	2		
		100%		
3100	2	1	1	
		50.0%	50.0%	

Clave	Núm. de sustentantes	Sin Testimonio (ST)	Testimonio de Desempeño Satisfactorio (TDS)	Testimonio de Desempeño Sobresaliente (TDSS)
3101	3	2		1
		66.7%		33.3%
3104	12	11	1	
		91.7%	8.3%	
3110	1		1	
			100%	
3113	7	5	1	1
		71.4%	14.3%	14.3%
3117	2	2		
		100%		
3120	16	12	4	
		75.0%	25.0%	
3121	1	1		
		100%		
3124	24	22	2	
		91.7%	8.3%	
3127	6	3	3	
		50.0%	50.0%	
3130	12	4	7	1
		33.3%	58.3%	8.3%
3145	1	1		
		100%		
3161	20	7	11	2
		35.0%	55.0%	10.0%
3162	5		1	4
			20.0%	80.0%
3166	69	9	29	31
		13.0%	42.0%	44.9%
3169	11	4	3	4
		36.4%	27.3%	36.4%
3170	1	1		
		100%		
3173	14	11	3	
		78.6%	21.4%	
3183	42	4	19	19
		9.5%	45.2%	45.2%
3185	17	12	5	
		70.6%	29.4%	
3188	39	27	12	
		69.2%	30.8%	
3207	11	4	5	2

Clave	Núm. de sustentantes	Sin Testimonio (ST)	Testimonio de Desempeño Satisfactorio (TDS)	Testimonio de Desempeño Sobresaliente (TDSS)
		36.4%	45.5%	18.2%
3208	9	3	6	
		33.3%	66.7%	
3212	1	1		
		100%		
3216	1	1		
		100%		
3229	8	5	2	1
		62.5%	25.0%	12.5%
3259	7	1	3	3
		14.3%	42.9%	42.9%
3261	8	4	4	
		50.0%	50.0%	
3262	300	176	109	15
		58.7%	36.3%	5.0%
3265	11	8	3	
		72.7%	27.3%	
3273	6	2	4	
		33.3%	66.7%	
3279	1	1		
		100%		
3280	4	3	1	
		75.0%	25.0%	
3281	3	3		
		100%		
3290	12	7	5	
		58.3%	41.7%	
3292	4	4		
		100%		
3299	3		1	2
			33.3%	66.7%
3306	1	1		
		100%		
3312	32	30	2	
		93.8%	6.2%	
3316	4	3	1	
		75.0%	25.0%	
3323	20	16	4	
		80.0%	20.0%	
3333	1		1	
			100%	

Clave	Núm. de sustentantes	Sin Testimonio (ST)	Testimonio de Desempeño Satisfactorio (TDS)	Testimonio de Desempeño Sobresaliente (TDSS)
3346	1		1	
			100%	
3351	25	17	8	
		68.0%	32.0%	
3357	2	1	1	
		50.0%	50.0%	
3385	11	7	3	1
		63.6%	27.3%	9.1%
3386	3	1	1	1
		33.3%	33.3%	33.3%
3399	22	21	1	
		95.5%	4.5%	
3405	37	30	6	1
		81.1%	16.2%	2.7%
3406	96	86	10	
		89.6%	10.4%	
3407	59	54	4	1
		91.5%	6.8%	1.7%
3408	58	51	6	1
		87.9%	10.3%	1.7%
3409	27	25	2	
		92.6%	7.4%	
3410	72	56	12	4
		77.8%	16.7%	5.6%
3411	26	22	4	
		84.6%	15.4%	
3412	55	46	9	
		83.6%	16.4%	
3419	45	41	4	
		91.1%	8.9%	
3420	18	15	2	1
		83.3%	11.1%	5.6%
3421	40	34	5	1
		85.0%	12.5%	2.5%
3422	1			1
				100%
3444	11	8	1	2
		72.7%	9.1%	18.2%
3446	32	32		
		100%		
3448	2	1	1	

Clave	Núm. de sustentantes	Sin Testimonio (ST)	Testimonio de Desempeño Satisfactorio (TDS)	Testimonio de Desempeño Sobresaliente (TDSS)
		50.0%	50.0%	
3450	2	1	1	
		50.0%	50.0%	
3455	1	1		
		100%		
3457	2	1	1	
		50.0%	50.0%	
3459	4	3	1	
		75.0%	25.0%	
3468	1	1		
		100%		
3471	12	8	3	1
		66.7%	25.0%	8.3%
3494	3	3		
		100%		
3495	10	6	3	1
		60.0%	30.0%	10.0%
3497	2	1	1	
		50.0%	50.0%	
3500	2	2		
		100%		
3514	4	3	1	
		75.0%	25.0%	
3535	28	24	4	
		85.7%	14.3%	
3536	16	15	1	
		93.8%	6.2%	
3537	19	17	2	
		89.5%	10.5%	
3543	1		1	
			100%	
3549	8	6	2	
		75.0%	25.0%	
3551	2	2		
		100%		
3552	24	23	1	
		95.8%	4.2%	
3553	2		1	1
			50.0%	50.0%
3557	5	4	1	
		80.0%	20.0%	

Clave	Núm. de sustentantes	Sin Testimonio (ST)	Testimonio de Desempeño Satisfactorio (TDS)	Testimonio de Desempeño Sobresaliente (TDSS)
3571	1		1	
			100%	
3573	27	25	2	
		92.6%	7.4%	
3587	1		1	
			100%	
3614	5	3	2	
		60.0%	40.0%	
3632	2		2	
			100%	
3635	1	1		
		100%		
3636	2	1	1	
		50.0%	50.0%	
3640	4	2	2	
		50.0%	50.0%	
3642	6	5	1	
		83.3%	16.7%	
3645	13	12	1	
		92.3%	7.7%	
3646	1		1	
			100%	
3648	10	8	2	
		80.0%	20.0%	
3650	2	1	1	
		50.0%	50.0%	
3652	21	16	3	2
		76.2%	14.3%	9.5%
3653	16	13	2	1
		81.2%	12.5%	6.2%
3697	1		1	
			100%	
3699	54	6	16	32
		11.1%	29.6%	59.3%
3702	32	16	14	2
		50.0%	43.8%	6.2%
3706	1			1
				100%
3713	18	16	2	
		88.9%	11.1%	
3714	22	20	2	

Clave	Núm. de sustentantes	Sin Testimonio (ST)	Testimonio de Desempeño Satisfactorio (TDS)	Testimonio de Desempeño Sobresaliente (TDSS)
		90.9%	9.1%	
3718	5	3	2	
		60.0%	40.0%	
3721	1		1	
			100%	
3724	1		1	
			100%	
3756	6	3	2	1
		50.0%	33.3%	16.7%
3767	1	1		
		100%		
3769	1		1	
			100%	
3772	1		1	
			100%	
3774	1	1		
		100%		
3775	1	1		
		100%		
3776	6	5	1	
		83.3%	16.7%	
3777	6	2	3	1
		33.3%	50.0%	16.7%
3779	17	16	1	
		94.1%	5.9%	
3781	1			1
				100%
3786	1	1		
		100%		
3788	1	1		
		100%		
3835	1			1
				100%
3841	21	20	1	
		95.2%	4.8%	
3842	25	23	2	
		92.0%	8.0%	
3843	9	8	1	
		88.9%	11.1%	
3844	25	25		
		100%		

Clave	Núm. de sustentantes	Sin Testimonio (ST)	Testimonio de Desempeño Satisfactorio (TDS)	Testimonio de Desempeño Sobresaliente (TDSS)
3845	27	24	3	
		88.9%	11.1%	
3846	36	32	4	
		88.9%	11.1%	
3847	22	18	4	
		81.8%	18.2%	
3848	11	1	6	4
		9.1%	54.5%	36.4%
3853	5	2	3	
		40.0%	60.0%	
3857	1	1		
		100%		
3862	2		1	1
			50.0%	50.0%
3864	2	2		
		100%		
3865	31	29	2	
		93.5%	6.5%	
3866	16	16		
		100%		
3867	10	7	3	
		70.0%	30.0%	
3869	25	24	1	
		96.0%	4.0%	
3870	10	9	1	
		90.0%	10.0%	
3897	23	20	3	
		87.0%	13.0%	
3898	43	41	2	
		95.3%	4.7%	
3901	2	1	1	
		50.0%	50.0%	
3934	2			2
				100%
3951	1		1	
			100%	
3958	1	1		
		100%		
3959	2	2		
		100%		
3966	1			1

Clave	Núm. de sustentantes	Sin Testimonio (ST)	Testimonio de Desempeño Satisfactorio (TDS)	Testimonio de Desempeño Sobresaliente (TDSS)
				100%
3968	1	1		
		100%		
3969	29	10	10	9
		34.5%	34.5%	31.0%
3971	1	1		
		100%		
3974	1	1		
		100%		
3987	1	1		
		100%		
3997	10	8	2	
		80.0%	20.0%	
4006	1		1	
			100%	
4009	2	2		
		100%		
4019	2	2		
		100%		
4020	1	1		
		100%		
4021	1		1	
			100%	
4034	1	1		
		100%		
4039	2	2		
		100%		
4041	1		1	
			100%	
4042	1	1		
		100%		
4045	18	18		
		100%		

Tabla 2. Distribución de los sustentantes en **niveles de desempeño**, desagregados por institución de procedencia y área de conocimiento.

Clave	Núm. de sustentantes	Área	Aún No Satisfactorio (ANS)	Desempeño Satisfactorio (DS)	Desempeño Sobresaliente (DSS)
12	134	Postulancia	48	62	24
			35.8%	46.3%	17.9%
		Investigación, consultoría y fe pública	43	72	19
			32.1%	53.7%	14.2%
		Procuración y administración de justicia	55	67	12
			41.0%	50.0%	9.0%
		Administración pública	16	89	29
			11.9%	66.4%	21.6%
22	17	Postulancia	13	3	1
			76.5%	17.6%	5.9%
		Investigación, consultoría y fe pública	11	5	1
			64.7%	29.4%	5.9%
		Procuración y administración de justicia	13	4	
			76.5%	23.5%	
		Administración pública	9	7	1
			52.9%	41.2%	5.9%
41	1	Postulancia		1	
				100%	
		Investigación, consultoría y fe pública		1	
				100%	
		Procuración y administración de justicia		1	
				100%	
		Administración pública		1	
				100%	
52	1	Postulancia	1		
			100%		
		Investigación, consultoría y fe pública	1		
			100%		
		Procuración y administración de justicia	1		
			100%		
		Administración pública	1		
			100%		
55	26	Postulancia	3	10	13
			11.5%	38.5%	50.0%
		Investigación, consultoría y fe pública	2	10	14
			7.7%	38.5%	53.8%
		Procuración y administración de justicia	4	8	14
			15.4%	30.8%	53.8%

Clave	Núm. de sustentantes	Área	Aún No Satisfactorio (ANS)	Desempeño Satisfactorio (DS)	Desempeño Sobresaliente (DSS)
		Administración pública	2	8	16
			7.7%	30.8%	61.5%
63	13	Postulancia	6	7	
			46.2%	53.8%	
		Investigación, consultoría y fe pública	7	6	
			53.8%	46.2%	
		Procuración y administración de justicia	7	6	
			53.8%	46.2%	
		Administración pública	3	10	
			23.1%	76.9%	
83	2	Postulancia		2	
				100%	
		Investigación, consultoría y fe pública	1	1	
			50.0%	50.0%	
		Procuración y administración de justicia	1	1	
			50.0%	50.0%	
		Administración pública	1	1	
			50.0%	50.0%	
95	12	Postulancia	12		
			100%		
		Investigación, consultoría y fe pública	11	1	
			91.7%	8.3%	
		Procuración y administración de justicia	11	1	
			91.7%	8.3%	
		Administración pública	4	8	
			33.3%	66.7%	
96	10	Postulancia	6	4	
			60.0%	40.0%	
		Investigación, consultoría y fe pública	1	8	1
			10.0%	80.0%	10.0%
		Procuración y administración de justicia	5	5	
			50.0%	50.0%	
		Administración pública	2	8	
			20.0%	80.0%	
97	3	Postulancia	2	1	
			66.7%	33.3%	
		Investigación, consultoría y fe pública	1	2	
			33.3%	66.7%	
		Procuración y administración de justicia		3	
				100%	
		Administración pública		2	1

Clave	Núm. de sustentantes	Área	Aún No Satisfactorio (ANS)	Desempeño Satisfactorio (DS)	Desempeño Sobresaliente (DSS)
				66.7%	33.3%
123	52	Postulancia	30	15	7
			57.7%	28.8%	13.5%
		Investigación, consultoría y fe pública	24	21	7
			46.2%	40.4%	13.5%
		Procuración y administración de justicia	24	19	9
			46.2%	36.5%	17.3%
		Administración pública	17	25	10
			32.7%	48.1%	19.2%
144	2	Postulancia		2	
				100%	
		Investigación, consultoría y fe pública		1	1
				50.0%	50.0%
		Procuración y administración de justicia		2	
				100%	
		Administración pública		2	
				100%	
148	102	Postulancia	43	50	9
			42.2%	49.0%	8.8%
		Investigación, consultoría y fe pública	47	52	3
			46.1%	51.0%	2.9%
		Procuración y administración de justicia	40	55	7
			39.2%	53.9%	6.9%
		Administración pública	21	65	16
			20.6%	63.7%	15.7%
150	1	Postulancia	1		
			100%		
		Investigación, consultoría y fe pública	1		
			100%		
		Procuración y administración de justicia	1		
			100%		
		Administración pública		1	
				100%	
160	1	Postulancia			1
					100%
		Investigación, consultoría y fe pública		1	
				100%	
		Procuración y administración de justicia		1	
				100%	
		Administración pública		1	
				100%	

Clave	Núm. de sustentantes	Área	Aún No Satisfactorio (ANS)	Desempeño Satisfactorio (DS)	Desempeño Sobresaliente (DSS)
162	1	Postulancia	1		
			100%		
		Investigación, consultoría y fe pública	1		
			100%		
		Procuración y administración de justicia		1	
				100%	
		Administración pública		1	
				100%	
165	68	Postulancia	60	8	
			88.2%	11.8%	
		Investigación, consultoría y fe pública	61	7	
			89.7%	10.3%	
		Procuración y administración de justicia	60	8	
			88.2%	11.8%	
		Administración pública	45	20	3
			66.2%	29.4%	4.4%
166	66	Postulancia	55	11	
			83.3%	16.7%	
		Investigación, consultoría y fe pública	60	6	
			90.9%	9.1%	
		Procuración y administración de justicia	57	9	
			86.4%	13.6%	
		Administración pública	43	23	
			65.2%	34.8%	
167	41	Postulancia	33	8	
			80.5%	19.5%	
		Investigación, consultoría y fe pública	35	6	
			85.4%	14.6%	
		Procuración y administración de justicia	38	3	
			92.7%	7.3%	
		Administración pública	30	10	1
			73.2%	24.4%	2.4%
175	1	Postulancia		1	
				100%	
		Investigación, consultoría y fe pública		1	
				100%	
		Procuración y administración de justicia	1		
			100%		
		Administración pública	1		
			100%		
176	76	Postulancia	41	29	6

Clave	Núm. de sustentantes	Área	Aún No Satisfactorio (ANS)	Desempeño Satisfactorio (DS)	Desempeño Sobresaliente (DSS)
			53.9%	38.2%	7.9%
		Investigación, consultoría y fe pública	33	39	4
			43.4%	51.3%	5.3%
		Procuración y administración de justicia	47	28	1
			61.8%	36.8%	1.3%
		Administración pública	18	52	6
			23.7%	68.4%	7.9%
186	3	Postulancia	3		
			100%		
		Investigación, consultoría y fe pública	2	1	
			66.7%	33.3%	
		Procuración y administración de justicia	2	1	
			66.7%	33.3%	
		Administración pública	2	1	
			66.7%	33.3%	
197	1	Postulancia		1	
				100%	
		Investigación, consultoría y fe pública		1	
				100%	
		Procuración y administración de justicia		1	
				100%	
		Administración pública			1
					100%
526	16	Postulancia	6	8	2
			37.5%	50.0%	12.5%
		Investigación, consultoría y fe pública	4	12	
			25.0%	75.0%	
		Procuración y administración de justicia	5	11	
			31.2%	68.8%	
		Administración pública	3	12	1
			18.8%	75.0%	6.2%
570	5	Postulancia	3	2	
			60.0%	40.0%	
		Investigación, consultoría y fe pública	2	3	
			40.0%	60.0%	
		Procuración y administración de justicia	3	2	
			60.0%	40.0%	
		Administración pública	2	2	1
			40.0%	40.0%	20.0%
594	16	Postulancia	8	6	2
			50.0%	37.5%	12.5%

Clave	Núm. de sustentantes	Área	Aún No Satisfactorio (ANS)	Desempeño Satisfactorio (DS)	Desempeño Sobresaliente (DSS)
		Investigación, consultoría y fe pública	10	5	1
			62.5%	31.2%	6.2%
		Procuración y administración de justicia	8	7	1
			50.0%	43.8%	6.2%
		Administración pública	3	12	1
			18.8%	75.0%	6.2%
628	9	Postulancia	1	5	3
			11.1%	55.6%	33.3%
		Investigación, consultoría y fe pública	1	6	2
			11.1%	66.7%	22.2%
		Procuración y administración de justicia	3	5	1
			33.3%	55.6%	11.1%
		Administración pública		3	6
				33.3%	66.7%
643	7	Postulancia	6	1	
			85.7%	14.3%	
		Investigación, consultoría y fe pública	3	4	
			42.9%	57.1%	
		Procuración y administración de justicia	4	3	
			57.1%	42.9%	
		Administración pública	3	3	1
			42.9%	42.9%	14.3%
646	1	Postulancia			1
					100%
		Investigación, consultoría y fe pública		1	
				100%	
		Procuración y administración de justicia		1	
				100%	
		Administración pública			1
					100%
676	1	Postulancia		1	
				100%	
		Investigación, consultoría y fe pública	1		
			100%		
		Procuración y administración de justicia	1		
			100%		
		Administración pública		1	
				100%	
726	1	Postulancia		1	
				100%	
			1		

Clave	Núm. de sustentantes	Área	Aún No Satisfactorio (ANS)	Desempeño Satisfactorio (DS)	Desempeño Sobresaliente (DSS)
		Investigación, consultoría y fe pública	100%		
		Procuración y administración de justicia	1		
			100%		
		Administración pública		1	
				100%	
735	1	Postulancia	1		
			100%		
		Investigación, consultoría y fe pública	1		
			100%		
		Procuración y administración de justicia	1		
			100%		
		Administración pública		1	
				100%	
747	6	Postulancia	2	2	2
			33.3%	33.3%	33.3%
		Investigación, consultoría y fe pública	2	4	
			33.3%	66.7%	
		Procuración y administración de justicia	2	3	1
			33.3%	50.0%	16.7%
		Administración pública		5	1
				83.3%	16.7%
864	1	Postulancia	1		
			100%		
		Investigación, consultoría y fe pública		1	
				100%	
		Procuración y administración de justicia		1	
				100%	
		Administración pública		1	
				100%	
931	7	Postulancia		5	2
				71.4%	28.6%
		Investigación, consultoría y fe pública	2	3	2
			28.6%	42.9%	28.6%
		Procuración y administración de justicia	1	5	1
			14.3%	71.4%	14.3%
		Administración pública		4	3
				57.1%	42.9%
942	10	Postulancia	7	3	
			70.0%	30.0%	
		Investigación, consultoría y fe pública	5	5	
			50.0%	50.0%	

Clave	Núm. de sustentantes	Área	Aún No Satisfactorio (ANS)	Desempeño Satisfactorio (DS)	Desempeño Sobresaliente (DSS)
		Procuración y administración de justicia	5	5	
			50.0%	50.0%	
		Administración pública	2	7	1
			20.0%	70.0%	10.0%
949	7	Postulancia	2	4	1
			28.6%	57.1%	14.3%
		Investigación, consultoría y fe pública	2	4	1
			28.6%	57.1%	14.3%
		Procuración y administración de justicia	3	3	1
			42.9%	42.9%	14.3%
		Administración pública	1	5	1
			14.3%	71.4%	14.3%
979	16	Postulancia	8	8	
			50.0%	50.0%	
		Investigación, consultoría y fe pública	7	8	1
			43.8%	50.0%	6.2%
		Procuración y administración de justicia	5	10	1
			31.2%	62.5%	6.2%
		Administración pública	4	11	1
			25.0%	68.8%	6.2%
992	1	Postulancia	1		
			100%		
		Investigación, consultoría y fe pública	1		
			100%		
		Procuración y administración de justicia	1		
			100%		
		Administración pública		1	
				100%	
999	3	Postulancia	2	1	
			66.7%	33.3%	
		Investigación, consultoría y fe pública		3	
				100%	
		Procuración y administración de justicia	1	1	1
			33.3%	33.3%	33.3%
		Administración pública	1	1	1
			33.3%	33.3%	33.3%
1002	26	Postulancia	3	16	7
			11.5%	61.5%	26.9%
		Investigación, consultoría y fe pública	6	11	9
			23.1%	42.3%	34.6%
			5	16	5

Clave	Núm. de sustentantes	Área	Aún No Satisfactorio (ANS)	Desempeño Satisfactorio (DS)	Desempeño Sobresaliente (DSS)
		Procuración y administración de justicia	19.2%	61.5%	19.2%
		Administración pública	3	11	12
			11.5%	42.3%	46.2%
1011	2	Postulancia	1		1
			50.0%		50.0%
		Investigación, consultoría y fe pública	1		1
			50.0%		50.0%
		Procuración y administración de justicia	1	1	
			50.0%	50.0%	
		Administración pública		1	1
				50.0%	50.0%
1016	90	Postulancia	22	45	23
			24.4%	50.0%	25.6%
		Investigación, consultoría y fe pública	29	54	7
			32.2%	60.0%	7.8%
		Procuración y administración de justicia	24	59	7
			26.7%	65.6%	7.8%
		Administración pública	8	65	17
			8.9%	72.2%	18.9%
1017	22	Postulancia	13	6	3
			59.1%	27.3%	13.6%
		Investigación, consultoría y fe pública	16	4	2
			72.7%	18.2%	9.1%
		Procuración y administración de justicia	13	9	
			59.1%	40.9%	
		Administración pública	4	17	1
			18.2%	77.3%	4.5%
1018	3	Postulancia	1		2
			33.3%		66.7%
		Investigación, consultoría y fe pública	1	1	1
			33.3%	33.3%	33.3%
		Procuración y administración de justicia	1	1	1
			33.3%	33.3%	33.3%
		Administración pública		2	1
				66.7%	33.3%
1022	118	Postulancia	66	33	19
			55.9%	28.0%	16.1%
		Investigación, consultoría y fe pública	59	47	12
			50.0%	39.8%	10.2%
		Procuración y administración de justicia	54	51	13
			45.8%	43.2%	11.0%

Clave	Núm. de sustentantes	Área	Aún No Satisfactorio (ANS)	Desempeño Satisfactorio (DS)	Desempeño Sobresaliente (DSS)
		Administración pública	35	59	24
			29.7%	50.0%	20.3%
1028	6	Postulancia	2	2	2
			33.3%	33.3%	33.3%
		Investigación, consultoría y fe pública	1	5	
			16.7%	83.3%	
		Procuración y administración de justicia	2	4	
			33.3%	66.7%	
		Administración pública	1	4	1
			16.7%	66.7%	16.7%
1033	102	Postulancia	23	44	35
			22.5%	43.1%	34.3%
		Investigación, consultoría y fe pública	29	58	15
			28.4%	56.9%	14.7%
		Procuración y administración de justicia	18	55	29
			17.6%	53.9%	28.4%
		Administración pública	11	68	23
			10.8%	66.7%	22.5%
1035	281	Postulancia	114	118	49
			40.6%	42.0%	17.4%
		Investigación, consultoría y fe pública	99	154	28
			35.2%	54.8%	10.0%
		Procuración y administración de justicia	102	156	23
			36.3%	55.5%	8.2%
		Administración pública	67	169	45
			23.8%	60.1%	16.0%
1039	78	Postulancia	32	34	12
			41.0%	43.6%	15.4%
		Investigación, consultoría y fe pública	21	51	6
			26.9%	65.4%	7.7%
		Procuración y administración de justicia	29	42	7
			37.2%	53.8%	9.0%
		Administración pública	9	55	14
			11.5%	70.5%	17.9%
1041	188	Postulancia	144	40	4
			76.6%	21.3%	2.1%
		Investigación, consultoría y fe pública	151	37	
			80.3%	19.7%	
		Procuración y administración de justicia	137	49	2
			72.9%	26.1%	1.1%
		Administración pública	108	71	9

Clave	Núm. de sustentantes	Área	Aún No Satisfactorio (ANS)	Desempeño Satisfactorio (DS)	Desempeño Sobresaliente (DSS)
			57.4%	37.8%	4.8%
1045	2	Postulancia	2		
			100%		
		Investigación, consultoría y fe pública	2		
			100%		
		Procuración y administración de justicia	2		
			100%		
		Administración pública	1	1	
			50.0%	50.0%	
1051	1	Postulancia	1		
			100%		
		Investigación, consultoría y fe pública	1		
			100%		
		Procuración y administración de justicia	1		
			100%		
		Administración pública		1	
				100%	
1053	82	Postulancia	42	32	8
			51.2%	39.0%	9.8%
		Investigación, consultoría y fe pública	49	31	2
			59.8%	37.8%	2.4%
		Procuración y administración de justicia	42	39	1
			51.2%	47.6%	1.2%
		Administración pública	19	56	7
			23.2%	68.3%	8.5%
1061	30	Postulancia	2	16	12
			6.7%	53.3%	40.0%
		Investigación, consultoría y fe pública	4	16	10
			13.3%	53.3%	33.3%
		Procuración y administración de justicia	6	20	4
			20.0%	66.7%	13.3%
		Administración pública	1	15	14
			3.3%	50.0%	46.7%
1065	110	Postulancia	34	60	16
			30.9%	54.5%	14.5%
		Investigación, consultoría y fe pública	40	60	10
			36.4%	54.5%	9.1%
		Procuración y administración de justicia	35	60	15
			31.8%	54.5%	13.6%
		Administración pública	26	63	21
			23.6%	57.3%	19.1%

Clave	Núm. de sustentantes	Área	Aún No Satisfactorio (ANS)	Desempeño Satisfactorio (DS)	Desempeño Sobresaliente (DSS)
1068	1	Postulancia	1		
			100%		
		Investigación, consultoría y fe pública	1		
			100%		
		Procuración y administración de justicia	1		
			100%		
		Administración pública	1		
			100%		
1074	36	Postulancia	24	11	1
			66.7%	30.6%	2.8%
		Investigación, consultoría y fe pública	19	17	
			52.8%	47.2%	
		Procuración y administración de justicia	21	14	1
			58.3%	38.9%	2.8%
		Administración pública	12	19	5
			33.3%	52.8%	13.9%
1076	103	Postulancia	63	30	10
			61.2%	29.1%	9.7%
		Investigación, consultoría y fe pública	65	33	5
			63.1%	32.0%	4.9%
		Procuración y administración de justicia	61	34	8
			59.2%	33.0%	7.8%
		Administración pública	42	53	8
			40.8%	51.5%	7.8%
1084	245	Postulancia	7	41	197
			2.9%	16.7%	80.4%
		Investigación, consultoría y fe pública	5	49	191
			2.0%	20.0%	78.0%
		Procuración y administración de justicia	7	55	183
			2.9%	22.4%	74.7%
		Administración pública	6	52	187
			2.4%	21.2%	76.3%
1086	85	Postulancia	62	19	4
			72.9%	22.4%	4.7%
		Investigación, consultoría y fe pública	57	28	
			67.1%	32.9%	
		Procuración y administración de justicia	57	26	2
			67.1%	30.6%	2.4%
		Administración pública	26	55	4
			30.6%	64.7%	4.7%
1087	18	Postulancia	13	5	

Clave	Núm. de sustentantes	Área	Aún No Satisfactorio (ANS)	Desempeño Satisfactorio (DS)	Desempeño Sobresaliente (DSS)
			72.2%	27.8%	
		Investigación, consultoría y fe pública	11	7	
			61.1%	38.9%	
		Procuración y administración de justicia	10	7	1
			55.6%	38.9%	5.6%
		Administración pública	9	9	
			50.0%	50.0%	
1088	216	Postulancia	79	106	31
			36.6%	49.1%	14.4%
		Investigación, consultoría y fe pública	85	118	13
			39.4%	54.6%	6.0%
		Procuración y administración de justicia	94	108	14
			43.5%	50.0%	6.5%
		Administración pública	64	138	14
			29.6%	63.9%	6.5%
1090	171	Postulancia	36	87	48
			21.1%	50.9%	28.1%
		Investigación, consultoría y fe pública	31	117	23
			18.1%	68.4%	13.5%
		Procuración y administración de justicia	23	113	35
			13.5%	66.1%	20.5%
		Administración pública	14	117	40
			8.2%	68.4%	23.4%
1094	27	Postulancia	8	14	5
			29.6%	51.9%	18.5%
		Investigación, consultoría y fe pública	10	16	1
			37.0%	59.3%	3.7%
		Procuración y administración de justicia	9	15	3
			33.3%	55.6%	11.1%
		Administración pública	7	16	4
			25.9%	59.3%	14.8%
1095	54	Postulancia	27	23	4
			50.0%	42.6%	7.4%
		Investigación, consultoría y fe pública	29	22	3
			53.7%	40.7%	5.6%
		Procuración y administración de justicia	22	29	3
			40.7%	53.7%	5.6%
		Administración pública	20	31	3
			37.0%	57.4%	5.6%
1096	71	Postulancia	34	26	11
			47.9%	36.6%	15.5%

Clave	Núm. de sustentantes	Área	Aún No Satisfactorio (ANS)	Desempeño Satisfactorio (DS)	Desempeño Sobresaliente (DSS)
		Investigación, consultoría y fe pública	32	34	5
			45.1%	47.9%	7.0%
		Procuración y administración de justicia	32	34	5
			45.1%	47.9%	7.0%
		Administración pública	29	39	3
			40.8%	54.9%	4.2%
1097	23	Postulancia	14	5	4
			60.9%	21.7%	17.4%
		Investigación, consultoría y fe pública	13	8	2
			56.5%	34.8%	8.7%
		Procuración y administración de justicia	12	10	1
			52.2%	43.5%	4.3%
		Administración pública	10	9	4
			43.5%	39.1%	17.4%
1106	49	Postulancia	8	24	17
			16.3%	49.0%	34.7%
		Investigación, consultoría y fe pública	12	30	7
			24.5%	61.2%	14.3%
		Procuración y administración de justicia	10	31	8
			20.4%	63.3%	16.3%
		Administración pública	6	25	18
			12.2%	51.0%	36.7%
1107	26	Postulancia	13	9	4
			50.0%	34.6%	15.4%
		Investigación, consultoría y fe pública	15	11	
			57.7%	42.3%	
		Procuración y administración de justicia	12	12	2
			46.2%	46.2%	7.7%
		Administración pública	9	15	2
			34.6%	57.7%	7.7%
1120	1	Postulancia	1		
			100%		
		Investigación, consultoría y fe pública	1		
			100%		
		Procuración y administración de justicia	1		
			100%		
		Administración pública		1	
				100%	
1134	1	Postulancia			1
					100%
					1

Clave	Núm. de sustentantes	Área	Aún No Satisfactorio (ANS)	Desempeño Satisfactorio (DS)	Desempeño Sobresaliente (DSS)
		Investigación, consultoría y fe pública			100%
		Procuración y administración de justicia		1	
				100%	
		Administración pública		1	
				100%	
1136	3	Postulancia	1	2	
			33.3%	66.7%	
		Investigación, consultoría y fe pública	1	2	
			33.3%	66.7%	
		Procuración y administración de justicia		2	1
				66.7%	33.3%
		Administración pública		2	1
				66.7%	33.3%
1142	3	Postulancia	2	1	
			66.7%	33.3%	
		Investigación, consultoría y fe pública	1	1	1
			33.3%	33.3%	33.3%
		Procuración y administración de justicia	1	2	
			33.3%	66.7%	
		Administración pública		3	
				100%	
1148	1	Postulancia	1		
			100%		
		Investigación, consultoría y fe pública		1	
				100%	
		Procuración y administración de justicia	1		
			100%		
		Administración pública	1		
			100%		
1152	98	Postulancia	22	57	19
			22.4%	58.2%	19.4%
		Investigación, consultoría y fe pública	24	64	10
			24.5%	65.3%	10.2%
		Procuración y administración de justicia	31	53	14
			31.6%	54.1%	14.3%
		Administración pública	7	75	16
			7.1%	76.5%	16.3%
1158	1	Postulancia		1	
				100%	
		Investigación, consultoría y fe pública		1	
				100%	

Clave	Núm. de sustentantes	Área	Aún No Satisfactorio (ANS)	Desempeño Satisfactorio (DS)	Desempeño Sobresaliente (DSS)
		Procuración y administración de justicia		1	
				100%	
		Administración pública	1		
			100%		
1161	140	Postulancia	112	26	2
			80.0%	18.6%	1.4%
		Investigación, consultoría y fe pública	101	38	1
			72.1%	27.1%	0.7%
		Procuración y administración de justicia	107	29	4
			76.4%	20.7%	2.9%
		Administración pública	78	58	4
			55.7%	41.4%	2.9%
1166	347	Postulancia	151	144	52
			43.5%	41.5%	15.0%
		Investigación, consultoría y fe pública	130	188	29
			37.5%	54.2%	8.4%
		Procuración y administración de justicia	158	159	30
			45.5%	45.8%	8.6%
		Administración pública	69	226	52
			19.9%	65.1%	15.0%
1168	4	Postulancia	3	1	
			75.0%	25.0%	
		Investigación, consultoría y fe pública	3	1	
			75.0%	25.0%	
		Procuración y administración de justicia	3	1	
			75.0%	25.0%	
		Administración pública	1	3	
			25.0%	75.0%	
1169	1	Postulancia		1	
				100%	
		Investigación, consultoría y fe pública		1	
				100%	
		Procuración y administración de justicia		1	
				100%	
		Administración pública		1	
				100%	
1170	86	Postulancia	73	13	
			84.9%	15.1%	
		Investigación, consultoría y fe pública	71	14	1
			82.6%	16.3%	1.2%
			71	14	1

Clave	Núm. de sustentantes	Área	Aún No Satisfactorio (ANS)	Desempeño Satisfactorio (DS)	Desempeño Sobresaliente (DSS)
		Procuración y administración de justicia	82.6%	16.3%	1.2%
		Administración pública	50	35	1
			58.1%	40.7%	1.2%
1171	63	Postulancia	41	16	6
			65.1%	25.4%	9.5%
		Investigación, consultoría y fe pública	33	27	3
			52.4%	42.9%	4.8%
		Procuración y administración de justicia	37	23	3
			58.7%	36.5%	4.8%
		Administración pública	27	29	7
			42.9%	46.0%	11.1%
1172	91	Postulancia	59	25	7
			64.8%	27.5%	7.7%
		Investigación, consultoría y fe pública	56	31	4
			61.5%	34.1%	4.4%
		Procuración y administración de justicia	55	31	5
			60.4%	34.1%	5.5%
		Administración pública	51	35	5
			56.0%	38.5%	5.5%
1175	65	Postulancia	59	5	1
			90.8%	7.7%	1.5%
		Investigación, consultoría y fe pública	55	9	1
			84.6%	13.8%	1.5%
		Procuración y administración de justicia	56	9	
			86.2%	13.8%	
		Administración pública	48	17	
			73.8%	26.2%	
1176	112	Postulancia	74	26	12
			66.1%	23.2%	10.7%
		Investigación, consultoría y fe pública	64	43	5
			57.1%	38.4%	4.5%
		Procuración y administración de justicia	83	25	4
			74.1%	22.3%	3.6%
		Administración pública	58	41	13
			51.8%	36.6%	11.6%
1179	18	Postulancia		9	9
				50.0%	50.0%
		Investigación, consultoría y fe pública	2	10	6
			11.1%	55.6%	33.3%
		Procuración y administración de justicia	1	9	8
			5.6%	50.0%	44.4%

Clave	Núm. de sustentantes	Área	Aún No Satisfactorio (ANS)	Desempeño Satisfactorio (DS)	Desempeño Sobresaliente (DSS)
		Administración pública		11	7
				61.1%	38.9%
1185	53	Postulancia	18	19	16
			34.0%	35.8%	30.2%
		Investigación, consultoría y fe pública	16	33	4
			30.2%	62.3%	7.5%
		Procuración y administración de justicia	16	24	13
			30.2%	45.3%	24.5%
		Administración pública	5	37	11
			9.4%	69.8%	20.8%
1186	3	Postulancia	2		1
			66.7%		33.3%
		Investigación, consultoría y fe pública	2		1
			66.7%		33.3%
		Procuración y administración de justicia	2		1
			66.7%		33.3%
		Administración pública	1	1	1
			33.3%	33.3%	33.3%
1213	2	Postulancia	2		
			100%		
		Investigación, consultoría y fe pública	2		
			100%		
		Procuración y administración de justicia	2		
			100%		
		Administración pública		2	
				100%	
1219	11	Postulancia	4	5	2
			36.4%	45.5%	18.2%
		Investigación, consultoría y fe pública	6	5	
			54.5%	45.5%	
		Procuración y administración de justicia	5	6	
			45.5%	54.5%	
		Administración pública	3	7	1
			27.3%	63.6%	9.1%
1224	12	Postulancia	7	5	
			58.3%	41.7%	
		Investigación, consultoría y fe pública	8	4	
			66.7%	33.3%	
		Procuración y administración de justicia	9	3	
			75.0%	25.0%	
		Administración pública	8	4	

Clave	Núm. de sustentantes	Área	Aún No Satisfactorio (ANS)	Desempeño Satisfactorio (DS)	Desempeño Sobresaliente (DSS)
			66.7%	33.3%	
1225	94	Postulancia	48	36	10
			51.1%	38.3%	10.6%
		Investigación, consultoría y fe pública	51	34	9
			54.3%	36.2%	9.6%
		Procuración y administración de justicia	53	35	6
			56.4%	37.2%	6.4%
		Administración pública	33	49	12
			35.1%	52.1%	12.8%
1226	72	Postulancia	66	5	1
			91.7%	6.9%	1.4%
		Investigación, consultoría y fe pública	66	6	
			91.7%	8.3%	
		Procuración y administración de justicia	65	6	1
			90.3%	8.3%	1.4%
		Administración pública	49	22	1
			68.1%	30.6%	1.4%
1236	8	Postulancia	2	6	
			25.0%	75.0%	
		Investigación, consultoría y fe pública	4	4	
			50.0%	50.0%	
		Procuración y administración de justicia	5	3	
			62.5%	37.5%	
		Administración pública	3	4	1
			37.5%	50.0%	12.5%
1250	7	Postulancia	7		
			100%		
		Investigación, consultoría y fe pública	7		
			100%		
		Procuración y administración de justicia	6	1	
			85.7%	14.3%	
		Administración pública	4	3	
			57.1%	42.9%	
1252	5	Postulancia	4		1
			80.0%		20.0%
		Investigación, consultoría y fe pública	4		1
			80.0%		20.0%
		Procuración y administración de justicia	4		1
			80.0%		20.0%
		Administración pública	3	1	1
			60.0%	20.0%	20.0%

Clave	Núm. de sustentantes	Área	Aún No Satisfactorio (ANS)	Desempeño Satisfactorio (DS)	Desempeño Sobresaliente (DSS)
1253	5	Postulancia	1	4	
			20.0%	80.0%	
		Investigación, consultoría y fe pública	3	1	1
			60.0%	20.0%	20.0%
		Procuración y administración de justicia	1	4	
			20.0%	80.0%	
		Administración pública	1	4	
			20.0%	80.0%	
1254	2	Postulancia	1	1	
			50.0%	50.0%	
		Investigación, consultoría y fe pública	2		
			100%		
		Procuración y administración de justicia	2		
			100%		
		Administración pública	1	1	
			50.0%	50.0%	
1255	5	Postulancia	5		
			100%		
		Investigación, consultoría y fe pública	5		
			100%		
		Procuración y administración de justicia	5		
			100%		
		Administración pública	3	2	
			60.0%	40.0%	
1258	6	Postulancia	3	2	1
			50.0%	33.3%	16.7%
		Investigación, consultoría y fe pública	5		1
			83.3%		16.7%
		Procuración y administración de justicia	4	1	1
			66.7%	16.7%	16.7%
		Administración pública	2	3	1
			33.3%	50.0%	16.7%
1264	9	Postulancia	3	5	1
			33.3%	55.6%	11.1%
		Investigación, consultoría y fe pública	3	6	
			33.3%	66.7%	
		Procuración y administración de justicia	2	5	2
			22.2%	55.6%	22.2%
		Administración pública	1	4	4
			11.1%	44.4%	44.4%
1267	2	Postulancia			2

Clave	Núm. de sustentantes	Área	Aún No Satisfactorio (ANS)	Desempeño Satisfactorio (DS)	Desempeño Sobresaliente (DSS)
					100%
		Investigación, consultoría y fe pública		1	1
				50.0%	50.0%
		Procuración y administración de justicia		2	
				100%	
		Administración pública		2	
				100%	
1270	1	Postulancia	1		
			100%		
		Investigación, consultoría y fe pública	1		
			100%		
		Procuración y administración de justicia		1	
				100%	
		Administración pública		1	
				100%	
1272	24	Postulancia	16	6	2
			66.7%	25.0%	8.3%
		Investigación, consultoría y fe pública	14	10	
			58.3%	41.7%	
		Procuración y administración de justicia	18	6	
			75.0%	25.0%	
		Administración pública	8	15	1
			33.3%	62.5%	4.2%
1275	12	Postulancia	6	4	2
			50.0%	33.3%	16.7%
		Investigación, consultoría y fe pública	7	4	1
			58.3%	33.3%	8.3%
		Procuración y administración de justicia	6	5	1
			50.0%	41.7%	8.3%
		Administración pública	5	6	1
			41.7%	50.0%	8.3%
1277	13	Postulancia	8	5	
			61.5%	38.5%	
		Investigación, consultoría y fe pública	7	6	
			53.8%	46.2%	
		Procuración y administración de justicia	10	3	
			76.9%	23.1%	
		Administración pública	4	9	
			30.8%	69.2%	
1278	66	Postulancia	35	25	6
			53.0%	37.9%	9.1%

Clave	Núm. de sustentantes	Área	Aún No Satisfactorio (ANS)	Desempeño Satisfactorio (DS)	Desempeño Sobresaliente (DSS)
		Investigación, consultoría y fe pública	26	39	1
			39.4%	59.1%	1.5%
		Procuración y administración de justicia	32	33	1
			48.5%	50.0%	1.5%
		Administración pública	16	45	5
			24.2%	68.2%	7.6%
1281	16	Postulancia	3	7	6
			18.8%	43.8%	37.5%
		Investigación, consultoría y fe pública	3	8	5
			18.8%	50.0%	31.2%
		Procuración y administración de justicia	4	11	1
			25.0%	68.8%	6.2%
		Administración pública	2	8	6
			12.5%	50.0%	37.5%
1282	21	Postulancia	4	10	7
			19.0%	47.6%	33.3%
		Investigación, consultoría y fe pública	5	14	2
			23.8%	66.7%	9.5%
		Procuración y administración de justicia	4	16	1
			19.0%	76.2%	4.8%
		Administración pública	3	16	2
			14.3%	76.2%	9.5%
1284	14	Postulancia	6	4	4
			42.9%	28.6%	28.6%
		Investigación, consultoría y fe pública	5	6	3
			35.7%	42.9%	21.4%
		Procuración y administración de justicia	5	6	3
			35.7%	42.9%	21.4%
		Administración pública	5	3	6
			35.7%	21.4%	42.9%
1285	13	Postulancia	7	5	1
			53.8%	38.5%	7.7%
		Investigación, consultoría y fe pública	7	5	1
			53.8%	38.5%	7.7%
		Procuración y administración de justicia	7	5	1
			53.8%	38.5%	7.7%
		Administración pública	4	7	2
			30.8%	53.8%	15.4%
1286	36	Postulancia	6	15	15
			16.7%	41.7%	41.7%
			7	17	12

Clave	Núm. de sustentantes	Área	Aún No Satisfactorio (ANS)	Desempeño Satisfactorio (DS)	Desempeño Sobresaliente (DSS)
		Investigación, consultoría y fe pública	19.4%	47.2%	33.3%
		Procuración y administración de justicia	4	19	13
			11.1%	52.8%	36.1%
		Administración pública	3	18	15
			8.3%	50.0%	41.7%
1287	16	Postulancia	7	7	2
			43.8%	43.8%	12.5%
		Investigación, consultoría y fe pública	6	9	1
			37.5%	56.2%	6.2%
		Procuración y administración de justicia	7	7	2
			43.8%	43.8%	12.5%
		Administración pública	7	6	3
			43.8%	37.5%	18.8%
1289	1	Postulancia			1
					100%
		Investigación, consultoría y fe pública		1	
				100%	
		Procuración y administración de justicia			1
					100%
		Administración pública			1
					100%
1290	6	Postulancia	1	3	2
			16.7%	50.0%	33.3%
		Investigación, consultoría y fe pública		6	
				100%	
		Procuración y administración de justicia	4	1	1
			66.7%	16.7%	16.7%
		Administración pública	2	2	2
			33.3%	33.3%	33.3%
1292	78	Postulancia	32	24	22
			41.0%	30.8%	28.2%
		Investigación, consultoría y fe pública	29	37	12
			37.2%	47.4%	15.4%
		Procuración y administración de justicia	30	37	11
			38.5%	47.4%	14.1%
		Administración pública	23	37	18
			29.5%	47.4%	23.1%
1293	26	Postulancia	3	13	10
			11.5%	50.0%	38.5%
		Investigación, consultoría y fe pública	5	13	8
			19.2%	50.0%	30.8%

Clave	Núm. de sustentantes	Área	Aún No Satisfactorio (ANS)	Desempeño Satisfactorio (DS)	Desempeño Sobresaliente (DSS)
		Procuración y administración de justicia	6	15	5
			23.1%	57.7%	19.2%
		Administración pública	2	11	13
			7.7%	42.3%	50.0%
1294	26	Postulancia	12	8	6
			46.2%	30.8%	23.1%
		Investigación, consultoría y fe pública	14	10	2
			53.8%	38.5%	7.7%
		Procuración y administración de justicia	8	16	2
			30.8%	61.5%	7.7%
		Administración pública	10	11	5
			38.5%	42.3%	19.2%
1295	61	Postulancia	15	23	23
			24.6%	37.7%	37.7%
		Investigación, consultoría y fe pública	11	42	8
			18.0%	68.9%	13.1%
		Procuración y administración de justicia	12	40	9
			19.7%	65.6%	14.8%
		Administración pública	10	37	14
			16.4%	60.7%	23.0%
1297	1	Postulancia			1
					100%
		Investigación, consultoría y fe pública			1
					100%
		Procuración y administración de justicia			1
					100%
		Administración pública			1
					100%
1305	1	Postulancia	1		
			100%		
		Investigación, consultoría y fe pública		1	
				100%	
		Procuración y administración de justicia	1		
			100%		
		Administración pública		1	
				100%	
1306	1	Postulancia		1	
				100%	
		Investigación, consultoría y fe pública			1
					100%
				1	

Clave	Núm. de sustentantes	Área	Aún No Satisfactorio (ANS)	Desempeño Satisfactorio (DS)	Desempeño Sobresaliente (DSS)
		Procuración y administración de justicia		100%	
		Administración pública			1
					100%
1308	1	Postulancia		1	
				100%	
		Investigación, consultoría y fe pública		1	
				100%	
		Procuración y administración de justicia		1	
				100%	
		Administración pública		1	
				100%	
1326	1	Postulancia		1	
				100%	
		Investigación, consultoría y fe pública		1	
				100%	
		Procuración y administración de justicia	1		
			100%		
		Administración pública		1	
				100%	
1327	29	Postulancia	11	11	7
			37.9%	37.9%	24.1%
		Investigación, consultoría y fe pública	5	17	7
			17.2%	58.6%	24.1%
		Procuración y administración de justicia	10	13	6
			34.5%	44.8%	20.7%
		Administración pública	6	14	9
			20.7%	48.3%	31.0%
1328	19	Postulancia	8	6	5
			42.1%	31.6%	26.3%
		Investigación, consultoría y fe pública	6	8	5
			31.6%	42.1%	26.3%
		Procuración y administración de justicia	10	6	3
			52.6%	31.6%	15.8%
		Administración pública	5	5	9
			26.3%	26.3%	47.4%
1337	5	Postulancia	1	4	
			20.0%	80.0%	
		Investigación, consultoría y fe pública	1	4	
			20.0%	80.0%	
		Procuración y administración de justicia		5	
				100%	

Clave	Núm. de sustentantes	Área	Aún No Satisfactorio (ANS)	Desempeño Satisfactorio (DS)	Desempeño Sobresaliente (DSS)
		Administración pública		5	
				100%	
1338	2	Postulancia	1		1
			50.0%		50.0%
		Investigación, consultoría y fe pública	1	1	
			50.0%	50.0%	
		Procuración y administración de justicia		1	1
				50.0%	50.0%
		Administración pública		1	1
				50.0%	50.0%
1341	3	Postulancia	1	2	
			33.3%	66.7%	
		Investigación, consultoría y fe pública	1	2	
			33.3%	66.7%	
		Procuración y administración de justicia		2	1
				66.7%	33.3%
		Administración pública	1	1	1
			33.3%	33.3%	33.3%
1343	2	Postulancia		2	
				100%	
		Investigación, consultoría y fe pública		1	1
				50.0%	50.0%
		Procuración y administración de justicia	1	1	
			50.0%	50.0%	
		Administración pública		2	
				100%	
1344	72	Postulancia	32	30	10
			44.4%	41.7%	13.9%
		Investigación, consultoría y fe pública	35	30	7
			48.6%	41.7%	9.7%
		Procuración y administración de justicia	32	34	6
			44.4%	47.2%	8.3%
		Administración pública	12	48	12
			16.7%	66.7%	16.7%
1347	8	Postulancia	3	4	1
			37.5%	50.0%	12.5%
		Investigación, consultoría y fe pública	4	3	1
			50.0%	37.5%	12.5%
		Procuración y administración de justicia	3	4	1
			37.5%	50.0%	12.5%
		Administración pública	1	6	1

Clave	Núm. de sustentantes	Área	Aún No Satisfactorio (ANS)	Desempeño Satisfactorio (DS)	Desempeño Sobresaliente (DSS)
			12.5%	75.0%	12.5%
1351	7	Postulancia		6	1
				85.7%	14.3%
		Investigación, consultoría y fe pública	2	5	
			28.6%	71.4%	
		Procuración y administración de justicia	1	6	
			14.3%	85.7%	
		Administración pública		5	2
				71.4%	28.6%
1352	18	Postulancia	8	9	1
			44.4%	50.0%	5.6%
		Investigación, consultoría y fe pública	13	5	
			72.2%	27.8%	
		Procuración y administración de justicia	12	6	
			66.7%	33.3%	
		Administración pública	7	10	1
			38.9%	55.6%	5.6%
1353	3	Postulancia		2	1
				66.7%	33.3%
		Investigación, consultoría y fe pública	1	1	1
			33.3%	33.3%	33.3%
		Procuración y administración de justicia		3	
				100%	
		Administración pública		3	
				100%	
1354	142	Postulancia	18	70	54
			12.7%	49.3%	38.0%
		Investigación, consultoría y fe pública	15	78	49
			10.6%	54.9%	34.5%
		Procuración y administración de justicia	25	87	30
			17.6%	61.3%	21.1%
		Administración pública	9	65	68
			6.3%	45.8%	47.9%
1355	1	Postulancia		1	
				100%	
		Investigación, consultoría y fe pública		1	
				100%	
		Procuración y administración de justicia		1	
				100%	
		Administración pública			1
					100%

Clave	Núm. de sustentantes	Área	Aún No Satisfactorio (ANS)	Desempeño Satisfactorio (DS)	Desempeño Sobresaliente (DSS)
1357	20	Postulancia	2	9	9
			10.0%	45.0%	45.0%
		Investigación, consultoría y fe pública	4	10	6
			20.0%	50.0%	30.0%
		Procuración y administración de justicia	4	9	7
			20.0%	45.0%	35.0%
		Administración pública	1	10	9
			5.0%	50.0%	45.0%
1358	9	Postulancia	2	3	4
			22.2%	33.3%	44.4%
		Investigación, consultoría y fe pública	1	6	2
			11.1%	66.7%	22.2%
		Procuración y administración de justicia	1	5	3
			11.1%	55.6%	33.3%
		Administración pública		6	3
				66.7%	33.3%
1360	5	Postulancia	3	2	
			60.0%	40.0%	
		Investigación, consultoría y fe pública	4	1	
			80.0%	20.0%	
		Procuración y administración de justicia	3	1	1
			60.0%	20.0%	20.0%
		Administración pública		4	1
				80.0%	20.0%
1364	7	Postulancia	3	4	
			42.9%	57.1%	
		Investigación, consultoría y fe pública	2	4	1
			28.6%	57.1%	14.3%
		Procuración y administración de justicia	4	3	
			57.1%	42.9%	
		Administración pública		7	
				100%	
1367	1	Postulancia		1	
				100%	
		Investigación, consultoría y fe pública	1		
			100%		
		Procuración y administración de justicia	1		
			100%		
		Administración pública		1	
				100%	
1371	4	Postulancia	3		1

Clave	Núm. de sustentantes	Área	Aún No Satisfactorio (ANS)	Desempeño Satisfactorio (DS)	Desempeño Sobresaliente (DSS)
			75.0%		25.0%
		Investigación, consultoría y fe pública	1	2	1
			25.0%	50.0%	25.0%
		Procuración y administración de justicia		3	1
				75.0%	25.0%
		Administración pública	1	3	
			25.0%	75.0%	
1372	1	Postulancia	1		
			100%		
		Investigación, consultoría y fe pública		1	
				100%	
		Procuración y administración de justicia	1		
			100%		
		Administración pública		1	
				100%	
1374	49	Postulancia	4	2	43
			8.2%	4.1%	87.8%
		Investigación, consultoría y fe pública	1	7	41
			2.0%	14.3%	83.7%
		Procuración y administración de justicia	1	12	36
			2.0%	24.5%	73.5%
		Administración pública	1	10	38
			2.0%	20.4%	77.6%
1383	2	Postulancia	2		
			100%		
		Investigación, consultoría y fe pública	2		
			100%		
		Procuración y administración de justicia	2		
			100%		
		Administración pública	1	1	
			50.0%	50.0%	
1384	1	Postulancia	1		
			100%		
		Investigación, consultoría y fe pública	1		
			100%		
		Procuración y administración de justicia		1	
				100%	
		Administración pública		1	
				100%	
1387	5	Postulancia	2	3	
			40.0%	60.0%	

Clave	Núm. de sustentantes	Área	Aún No Satisfactorio (ANS)	Desempeño Satisfactorio (DS)	Desempeño Sobresaliente (DSS)
		Investigación, consultoría y fe pública	2	3	
			40.0%	60.0%	
		Procuración y administración de justicia	2	3	
			40.0%	60.0%	
		Administración pública	1	4	
			20.0%	80.0%	
1388	9	Postulancia	3	3	3
			33.3%	33.3%	33.3%
		Investigación, consultoría y fe pública	4	3	2
			44.4%	33.3%	22.2%
		Procuración y administración de justicia	2	4	3
			22.2%	44.4%	33.3%
		Administración pública	1	5	3
			11.1%	55.6%	33.3%
1391	1	Postulancia			1
					100%
		Investigación, consultoría y fe pública		1	
				100%	
		Procuración y administración de justicia		1	
				100%	
		Administración pública		1	
				100%	
1395	2	Postulancia	1		1
			50.0%		50.0%
		Investigación, consultoría y fe pública	1	1	
			50.0%	50.0%	
		Procuración y administración de justicia	1	1	
			50.0%	50.0%	
		Administración pública	1	1	
			50.0%	50.0%	
1397	379	Postulancia	79	138	162
			20.8%	36.4%	42.7%
		Investigación, consultoría y fe pública	68	169	142
			17.9%	44.6%	37.5%
		Procuración y administración de justicia	84	147	148
			22.2%	38.8%	39.1%
		Administración pública	46	160	173
			12.1%	42.2%	45.6%
1400	21	Postulancia	1	3	17
			4.8%	14.3%	81.0%
				6	15

Clave	Núm. de sustentantes	Área	Aún No Satisfactorio (ANS)	Desempeño Satisfactorio (DS)	Desempeño Sobresaliente (DSS)
		Investigación, consultoría y fe pública		28.6%	71.4%
		Procuración y administración de justicia	2	3	16
			9.5%	14.3%	76.2%
		Administración pública	1	4	16
			4.8%	19.0%	76.2%
1406	11	Postulancia	2	5	4
			18.2%	45.5%	36.4%
		Investigación, consultoría y fe pública	3	4	4
			27.3%	36.4%	36.4%
		Procuración y administración de justicia	2	4	5
			18.2%	36.4%	45.5%
		Administración pública	1	5	5
			9.1%	45.5%	45.5%
1407	3	Postulancia		2	1
				66.7%	33.3%
		Investigación, consultoría y fe pública			3
					100%
		Procuración y administración de justicia		3	
				100%	
		Administración pública		2	1
				66.7%	33.3%
1523	5	Postulancia	5		
			100%		
		Investigación, consultoría y fe pública	5		
			100%		
		Procuración y administración de justicia	5		
			100%		
		Administración pública	2	3	
			40.0%	60.0%	
1526	21	Postulancia	9	9	3
			42.9%	42.9%	14.3%
		Investigación, consultoría y fe pública	10	10	1
			47.6%	47.6%	4.8%
		Procuración y administración de justicia	10	9	2
			47.6%	42.9%	9.5%
		Administración pública	3	16	2
			14.3%	76.2%	9.5%
1527	1	Postulancia	1		
			100%		
		Investigación, consultoría y fe pública	1		
			100%		

Clave	Núm. de sustentantes	Área	Aún No Satisfactorio (ANS)	Desempeño Satisfactorio (DS)	Desempeño Sobresaliente (DSS)
		Procuración y administración de justicia	1		
			100%		
		Administración pública		1	
				100%	
1528	4	Postulancia	1	2	1
			25.0%	50.0%	25.0%
		Investigación, consultoría y fe pública		2	2
				50.0%	50.0%
		Procuración y administración de justicia		3	1
				75.0%	25.0%
		Administración pública		3	1
				75.0%	25.0%
1530	23	Postulancia	16	7	
			69.6%	30.4%	
		Investigación, consultoría y fe pública	18	5	
			78.3%	21.7%	
		Procuración y administración de justicia	18	5	
			78.3%	21.7%	
		Administración pública	11	12	
			47.8%	52.2%	
1571	19	Postulancia	8	9	2
			42.1%	47.4%	10.5%
		Investigación, consultoría y fe pública	10	7	2
			52.6%	36.8%	10.5%
		Procuración y administración de justicia	9	10	
			47.4%	52.6%	
		Administración pública	8	9	2
			42.1%	47.4%	10.5%
1573	49	Postulancia	25	19	5
			51.0%	38.8%	10.2%
		Investigación, consultoría y fe pública	20	26	3
			40.8%	53.1%	6.1%
		Procuración y administración de justicia	24	20	5
			49.0%	40.8%	10.2%
		Administración pública	13	27	9
			26.5%	55.1%	18.4%
1575	23	Postulancia	10	6	7
			43.5%	26.1%	30.4%
		Investigación, consultoría y fe pública	11	10	2
			47.8%	43.5%	8.7%
			10	9	4

Clave	Núm. de sustentantes	Área	Aún No Satisfactorio (ANS)	Desempeño Satisfactorio (DS)	Desempeño Sobresaliente (DSS)
		Procuración y administración de justicia	43.5%	39.1%	17.4%
		Administración pública	6	15	2
			26.1%	65.2%	8.7%
1577	69	Postulancia	27	34	8
			39.1%	49.3%	11.6%
		Investigación, consultoría y fe pública	31	32	6
			44.9%	46.4%	8.7%
		Procuración y administración de justicia	34	31	4
			49.3%	44.9%	5.8%
		Administración pública	12	42	15
			17.4%	60.9%	21.7%
1628	3	Postulancia	1	1	1
			33.3%	33.3%	33.3%
		Investigación, consultoría y fe pública		3	
				100%	
		Procuración y administración de justicia	1		2
			33.3%		66.7%
		Administración pública		1	2
				33.3%	66.7%
1635	4	Postulancia		2	2
				50.0%	50.0%
		Investigación, consultoría y fe pública	1	1	2
			25.0%	25.0%	50.0%
		Procuración y administración de justicia		2	2
				50.0%	50.0%
		Administración pública		2	2
				50.0%	50.0%
1640	1	Postulancia	1		
			100%		
		Investigación, consultoría y fe pública	1		
			100%		
		Procuración y administración de justicia	1		
			100%		
		Administración pública	1		
			100%		
1642	2	Postulancia	1	1	
			50.0%	50.0%	
		Investigación, consultoría y fe pública	1	1	
			50.0%	50.0%	
		Procuración y administración de justicia	1		1
			50.0%		50.0%

Clave	Núm. de sustentantes	Área	Aún No Satisfactorio (ANS)	Desempeño Satisfactorio (DS)	Desempeño Sobresaliente (DSS)
		Administración pública		1	1
				50.0%	50.0%
1644	7	Postulancia	3	3	1
			42.9%	42.9%	14.3%
		Investigación, consultoría y fe pública	2	5	
			28.6%	71.4%	
		Procuración y administración de justicia	2	5	
			28.6%	71.4%	
		Administración pública		3	4
				42.9%	57.1%
1648	23	Postulancia	13	9	1
			56.5%	39.1%	4.3%
		Investigación, consultoría y fe pública	6	12	5
			26.1%	52.2%	21.7%
		Procuración y administración de justicia	13	9	1
			56.5%	39.1%	4.3%
		Administración pública	3	11	9
			13.0%	47.8%	39.1%
1650	59	Postulancia	35	19	5
			59.3%	32.2%	8.5%
		Investigación, consultoría y fe pública	24	28	7
			40.7%	47.5%	11.9%
		Procuración y administración de justicia	29	27	3
			49.2%	45.8%	5.1%
		Administración pública	21	34	4
			35.6%	57.6%	6.8%
1653	1	Postulancia	1		
			100%		
		Investigación, consultoría y fe pública	1		
			100%		
		Procuración y administración de justicia	1		
			100%		
		Administración pública		1	
				100%	
1655	12	Postulancia	9	2	1
			75.0%	16.7%	8.3%
		Investigación, consultoría y fe pública	6	6	
			50.0%	50.0%	
		Procuración y administración de justicia	6	6	
			50.0%	50.0%	
		Administración pública	1	11	

Clave	Núm. de sustentantes	Área	Aún No Satisfactorio (ANS)	Desempeño Satisfactorio (DS)	Desempeño Sobresaliente (DSS)
			8.3%	91.7%	
1656	18	Postulancia	8	8	2
			44.4%	44.4%	11.1%
		Investigación, consultoría y fe pública	8	9	1
			44.4%	50.0%	5.6%
		Procuración y administración de justicia	9	8	1
			50.0%	44.4%	5.6%
		Administración pública	7	9	2
			38.9%	50.0%	11.1%
1659	27	Postulancia	17	9	1
			63.0%	33.3%	3.7%
		Investigación, consultoría y fe pública	8	17	2
			29.6%	63.0%	7.4%
		Procuración y administración de justicia	14	13	
			51.9%	48.1%	
		Administración pública	9	16	2
			33.3%	59.3%	7.4%
1660	196	Postulancia	110	65	21
			56.1%	33.2%	10.7%
		Investigación, consultoría y fe pública	78	100	18
			39.8%	51.0%	9.2%
		Procuración y administración de justicia	109	76	11
			55.6%	38.8%	5.6%
		Administración pública	54	121	21
			27.6%	61.7%	10.7%
1662	3	Postulancia	2	1	
			66.7%	33.3%	
		Investigación, consultoría y fe pública	2	1	
			66.7%	33.3%	
		Procuración y administración de justicia	2	1	
			66.7%	33.3%	
		Administración pública	1	1	1
			33.3%	33.3%	33.3%
1665	1	Postulancia		1	
				100%	
		Investigación, consultoría y fe pública	1		
			100%		
		Procuración y administración de justicia	1		
			100%		
		Administración pública	1		
			100%		

Clave	Núm. de sustentantes	Área	Aún No Satisfactorio (ANS)	Desempeño Satisfactorio (DS)	Desempeño Sobresaliente (DSS)
2000	1	Postulancia			1
					100%
		Investigación, consultoría y fe pública		1	
				100%	
		Procuración y administración de justicia			1
					100%
		Administración pública		1	
				100%	
2008	6	Postulancia	3	3	
			50.0%	50.0%	
		Investigación, consultoría y fe pública	3	3	
			50.0%	50.0%	
		Procuración y administración de justicia	2	4	
			33.3%	66.7%	
		Administración pública	2	4	
			33.3%	66.7%	
2009	7	Postulancia	4	3	
			57.1%	42.9%	
		Investigación, consultoría y fe pública	4	2	1
			57.1%	28.6%	14.3%
		Procuración y administración de justicia	4	3	
			57.1%	42.9%	
		Administración pública	2	3	2
			28.6%	42.9%	28.6%
2010	2	Postulancia		2	
				100%	
		Investigación, consultoría y fe pública		2	
				100%	
		Procuración y administración de justicia	1	1	
			50.0%	50.0%	
		Administración pública	1	1	
			50.0%	50.0%	
2022	8	Postulancia	2	5	1
			25.0%	62.5%	12.5%
		Investigación, consultoría y fe pública	3	5	
			37.5%	62.5%	
		Procuración y administración de justicia	2	5	1
			25.0%	62.5%	12.5%
		Administración pública	2	4	2
			25.0%	50.0%	25.0%
2029	3	Postulancia	2	1	

Clave	Núm. de sustentantes	Área	Aún No Satisfactorio (ANS)	Desempeño Satisfactorio (DS)	Desempeño Sobresaliente (DSS)
			66.7%	33.3%	
		Investigación, consultoría y fe pública	1	2	
			33.3%	66.7%	
		Procuración y administración de justicia	1	2	
			33.3%	66.7%	
		Administración pública	2	1	
			66.7%	33.3%	
2075	1	Postulancia	1		
			100%		
		Investigación, consultoría y fe pública	1		
			100%		
		Procuración y administración de justicia	1		
			100%		
		Administración pública	1		
			100%		
2076	4	Postulancia	1	2	1
			25.0%	50.0%	25.0%
		Investigación, consultoría y fe pública	2	2	
			50.0%	50.0%	
		Procuración y administración de justicia	2	2	
			50.0%	50.0%	
		Administración pública	1	3	
			25.0%	75.0%	
2079	5	Postulancia	2	3	
			40.0%	60.0%	
		Investigación, consultoría y fe pública	2	3	
			40.0%	60.0%	
		Procuración y administración de justicia	2	2	1
			40.0%	40.0%	20.0%
		Administración pública	2	2	1
			40.0%	40.0%	20.0%
2081	12	Postulancia	6	5	1
			50.0%	41.7%	8.3%
		Investigación, consultoría y fe pública	7	4	1
			58.3%	33.3%	8.3%
		Procuración y administración de justicia	6	4	2
			50.0%	33.3%	16.7%
		Administración pública	2	9	1
			16.7%	75.0%	8.3%
2095	7	Postulancia	4	3	
			57.1%	42.9%	

Clave	Núm. de sustentantes	Área	Aún No Satisfactorio (ANS)	Desempeño Satisfactorio (DS)	Desempeño Sobresaliente (DSS)
		Investigación, consultoría y fe pública	4	3	
			57.1%	42.9%	
		Procuración y administración de justicia	5	2	
			71.4%	28.6%	
		Administración pública	5	2	
			71.4%	28.6%	
2098	12	Postulancia	11	1	
			91.7%	8.3%	
		Investigación, consultoría y fe pública	9	3	
			75.0%	25.0%	
		Procuración y administración de justicia	12		
			100%		
		Administración pública	6	6	
			50.0%	50.0%	
2099	2	Postulancia	2		
			100%		
		Investigación, consultoría y fe pública	2		
			100%		
		Procuración y administración de justicia	2		
			100%		
		Administración pública	1	1	
			50.0%	50.0%	
2101	30	Postulancia	3	10	17
			10.0%	33.3%	56.7%
		Investigación, consultoría y fe pública	2	18	10
			6.7%	60.0%	33.3%
		Procuración y administración de justicia	5	14	11
			16.7%	46.7%	36.7%
		Administración pública		19	11
				63.3%	36.7%
2108	1	Postulancia		1	
				100%	
		Investigación, consultoría y fe pública			1
					100%
		Procuración y administración de justicia		1	
				100%	
		Administración pública		1	
				100%	
2113	7	Postulancia	1	2	4
			14.3%	28.6%	57.1%
			1	3	3

Clave	Núm. de sustentantes	Área	Aún No Satisfactorio (ANS)	Desempeño Satisfactorio (DS)	Desempeño Sobresaliente (DSS)
		Investigación, consultoría y fe pública	14.3%	42.9%	42.9%
		Procuración y administración de justicia	2	2	3
			28.6%	28.6%	42.9%
		Administración pública	1	3	3
			14.3%	42.9%	42.9%
2117	1	Postulancia		1	
				100%	
		Investigación, consultoría y fe pública	1		
			100%		
		Procuración y administración de justicia	1		
			100%		
		Administración pública	1		
			100%		
2121	4	Postulancia		3	1
				75.0%	25.0%
		Investigación, consultoría y fe pública	1	3	
			25.0%	75.0%	
		Procuración y administración de justicia	1	3	
			25.0%	75.0%	
		Administración pública		3	1
				75.0%	25.0%
2128	10	Postulancia	8	2	
			80.0%	20.0%	
		Investigación, consultoría y fe pública	8	2	
			80.0%	20.0%	
		Procuración y administración de justicia	7	3	
			70.0%	30.0%	
		Administración pública	6	4	
			60.0%	40.0%	
2129	3	Postulancia	1	2	
			33.3%	66.7%	
		Investigación, consultoría y fe pública	1	2	
			33.3%	66.7%	
		Procuración y administración de justicia	1	2	
			33.3%	66.7%	
		Administración pública		3	
				100%	
2130	5	Postulancia		3	2
				60.0%	40.0%
		Investigación, consultoría y fe pública	2	2	1
			40.0%	40.0%	20.0%

Clave	Núm. de sustentantes	Área	Aún No Satisfactorio (ANS)	Desempeño Satisfactorio (DS)	Desempeño Sobresaliente (DSS)
		Procuración y administración de justicia	1	2	2
			20.0%	40.0%	40.0%
		Administración pública		3	2
				60.0%	40.0%
2147	1	Postulancia	1		
			100%		
		Investigación, consultoría y fe pública	1		
			100%		
		Procuración y administración de justicia		1	
				100%	
		Administración pública		1	
				100%	
2158	2	Postulancia			2
					100%
		Investigación, consultoría y fe pública		1	1
				50.0%	50.0%
		Procuración y administración de justicia		1	1
				50.0%	50.0%
		Administración pública			2
					100%
2165	21	Postulancia	9	11	1
			42.9%	52.4%	4.8%
		Investigación, consultoría y fe pública	12	7	2
			57.1%	33.3%	9.5%
		Procuración y administración de justicia	11	7	3
			52.4%	33.3%	14.3%
		Administración pública	6	12	3
			28.6%	57.1%	14.3%
2177	121	Postulancia	72	39	10
			59.5%	32.2%	8.3%
		Investigación, consultoría y fe pública	80	33	8
			66.1%	27.3%	6.6%
		Procuración y administración de justicia	70	49	2
			57.9%	40.5%	1.7%
		Administración pública	63	55	3
			52.1%	45.5%	2.5%
2180	11	Postulancia	7	4	
			63.6%	36.4%	
		Investigación, consultoría y fe pública	8	3	
			72.7%	27.3%	
			6	5	

Clave	Núm. de sustentantes	Área	Aún No Satisfactorio (ANS)	Desempeño Satisfactorio (DS)	Desempeño Sobresaliente (DSS)
		Procuración y administración de justicia	54.5%	45.5%	
		Administración pública	7	3	1
			63.6%	27.3%	9.1%
2181	1	Postulancia	1		
			100%		
		Investigación, consultoría y fe pública		1	
				100%	
		Procuración y administración de justicia	1		
			100%		
		Administración pública		1	
				100%	
2182	1	Postulancia		1	
				100%	
		Investigación, consultoría y fe pública	1		
			100%		
		Procuración y administración de justicia	1		
			100%		
		Administración pública		1	
				100%	
2185	27	Postulancia	13	10	4
			48.1%	37.0%	14.8%
		Investigación, consultoría y fe pública	16	7	4
			59.3%	25.9%	14.8%
		Procuración y administración de justicia	18	6	3
			66.7%	22.2%	11.1%
		Administración pública	9	12	6
			33.3%	44.4%	22.2%
2187	169	Postulancia	47	85	37
			27.8%	50.3%	21.9%
		Investigación, consultoría y fe pública	41	109	19
			24.3%	64.5%	11.2%
		Procuración y administración de justicia	43	95	31
			25.4%	56.2%	18.3%
		Administración pública	19	109	41
			11.2%	64.5%	24.3%
2188	1	Postulancia	1		
			100%		
		Investigación, consultoría y fe pública	1		
			100%		
		Procuración y administración de justicia	1		
			100%		

Clave	Núm. de sustentantes	Área	Aún No Satisfactorio (ANS)	Desempeño Satisfactorio (DS)	Desempeño Sobresaliente (DSS)
		Administración pública	1		
			100%		
2190	96	Postulancia	60	28	8
			62.5%	29.2%	8.3%
		Investigación, consultoría y fe pública	49	43	4
			51.0%	44.8%	4.2%
		Procuración y administración de justicia	72	19	5
			75.0%	19.8%	5.2%
		Administración pública	55	39	2
			57.3%	40.6%	2.1%
2191	10	Postulancia	7	3	
			70.0%	30.0%	
		Investigación, consultoría y fe pública	7	3	
			70.0%	30.0%	
		Procuración y administración de justicia	10		
			100%		
		Administración pública	2	7	1
			20.0%	70.0%	10.0%
2192	1	Postulancia		1	
				100%	
		Investigación, consultoría y fe pública		1	
				100%	
		Procuración y administración de justicia	1		
			100%		
		Administración pública		1	
				100%	
2193	20	Postulancia	7	7	6
			35.0%	35.0%	30.0%
		Investigación, consultoría y fe pública	8	8	4
			40.0%	40.0%	20.0%
		Procuración y administración de justicia	4	12	4
			20.0%	60.0%	20.0%
		Administración pública	8	9	3
			40.0%	45.0%	15.0%
2194	89	Postulancia	42	37	10
			47.2%	41.6%	11.2%
		Investigación, consultoría y fe pública	38	45	6
			42.7%	50.6%	6.7%
		Procuración y administración de justicia	52	32	5
			58.4%	36.0%	5.6%
		Administración pública	43	43	3

Clave	Núm. de sustentantes	Área	Aún No Satisfactorio (ANS)	Desempeño Satisfactorio (DS)	Desempeño Sobresaliente (DSS)
			48.3%	48.3%	3.4%
2195	169	Postulancia	123	39	7
			72.8%	23.1%	4.1%
		Investigación, consultoría y fe pública	122	45	2
			72.2%	26.6%	1.2%
		Procuración y administración de justicia	115	48	6
			68.0%	28.4%	3.6%
		Administración pública	66	93	10
			39.1%	55.0%	5.9%
2196	14	Postulancia	2	11	1
			14.3%	78.6%	7.1%
		Investigación, consultoría y fe pública	1	12	1
			7.1%	85.7%	7.1%
		Procuración y administración de justicia	5	7	2
			35.7%	50.0%	14.3%
		Administración pública	2	12	
			14.3%	85.7%	
2198	20	Postulancia	9	9	2
			45.0%	45.0%	10.0%
		Investigación, consultoría y fe pública	7	11	2
			35.0%	55.0%	10.0%
		Procuración y administración de justicia	9	10	1
			45.0%	50.0%	5.0%
		Administración pública	4	16	
			20.0%	80.0%	
2199	17	Postulancia	11	6	
			64.7%	35.3%	
		Investigación, consultoría y fe pública	8	9	
			47.1%	52.9%	
		Procuración y administración de justicia	10	5	2
			58.8%	29.4%	11.8%
		Administración pública	7	6	4
			41.2%	35.3%	23.5%
2200	1	Postulancia			1
					100%
		Investigación, consultoría y fe pública		1	
				100%	
		Procuración y administración de justicia		1	
				100%	
		Administración pública		1	
				100%	

Clave	Núm. de sustentantes	Área	Aún No Satisfactorio (ANS)	Desempeño Satisfactorio (DS)	Desempeño Sobresaliente (DSS)
2205	12	Postulancia	2	5	5
			16.7%	41.7%	41.7%
		Investigación, consultoría y fe pública	3	5	4
			25.0%	41.7%	33.3%
		Procuración y administración de justicia	3	6	3
			25.0%	50.0%	25.0%
		Administración pública	1	7	4
			8.3%	58.3%	33.3%
2206	5	Postulancia	2	2	1
			40.0%	40.0%	20.0%
		Investigación, consultoría y fe pública	2	3	
			40.0%	60.0%	
		Procuración y administración de justicia	3	2	
			60.0%	40.0%	
		Administración pública	1	4	
			20.0%	80.0%	
2207	10	Postulancia	7	2	1
			70.0%	20.0%	10.0%
		Investigación, consultoría y fe pública	5	4	1
			50.0%	40.0%	10.0%
		Procuración y administración de justicia	6	4	
			60.0%	40.0%	
		Administración pública	3	5	2
			30.0%	50.0%	20.0%
2208	4	Postulancia		2	2
				50.0%	50.0%
		Investigación, consultoría y fe pública	2	1	1
			50.0%	25.0%	25.0%
		Procuración y administración de justicia	1	2	1
			25.0%	50.0%	25.0%
		Administración pública		3	1
				75.0%	25.0%
2219	27	Postulancia	2		25
			7.4%		92.6%
		Investigación, consultoría y fe pública		3	24
				11.1%	88.9%
		Procuración y administración de justicia	2	3	22
			7.4%	11.1%	81.5%
		Administración pública		3	24
				11.1%	88.9%
2223	34	Postulancia	9	19	6

Clave	Núm. de sustentantes	Área	Aún No Satisfactorio (ANS)	Desempeño Satisfactorio (DS)	Desempeño Sobresaliente (DSS)
			26.5%	55.9%	17.6%
		Investigación, consultoría y fe pública	12	21	1
			35.3%	61.8%	2.9%
		Procuración y administración de justicia	11	21	2
			32.4%	61.8%	5.9%
		Administración pública	10	16	8
			29.4%	47.1%	23.5%
2224	2	Postulancia	1		1
			50.0%		50.0%
		Investigación, consultoría y fe pública	1	1	
			50.0%	50.0%	
		Procuración y administración de justicia	1	1	
			50.0%	50.0%	
		Administración pública		1	1
				50.0%	50.0%
2231	40	Postulancia	16	18	6
			40.0%	45.0%	15.0%
		Investigación, consultoría y fe pública	13	26	1
			32.5%	65.0%	2.5%
		Procuración y administración de justicia	16	24	
			40.0%	60.0%	
		Administración pública	10	27	3
			25.0%	67.5%	7.5%
2235	25	Postulancia	16	8	1
			64.0%	32.0%	4.0%
		Investigación, consultoría y fe pública	16	8	1
			64.0%	32.0%	4.0%
		Procuración y administración de justicia	20	4	1
			80.0%	16.0%	4.0%
		Administración pública	13	9	3
			52.0%	36.0%	12.0%
2238	2	Postulancia		1	1
				50.0%	50.0%
		Investigación, consultoría y fe pública		1	1
				50.0%	50.0%
		Procuración y administración de justicia		1	1
				50.0%	50.0%
		Administración pública			2
					100%
2239	47	Postulancia	37	8	2
			78.7%	17.0%	4.3%

Clave	Núm. de sustentantes	Área	Aún No Satisfactorio (ANS)	Desempeño Satisfactorio (DS)	Desempeño Sobresaliente (DSS)
		Investigación, consultoría y fe pública	36	9	2
			76.6%	19.1%	4.3%
		Procuración y administración de justicia	38	8	1
			80.9%	17.0%	2.1%
		Administración pública	29	15	3
			61.7%	31.9%	6.4%
2243	2	Postulancia	2		
			100%		
		Investigación, consultoría y fe pública	2		
			100%		
		Procuración y administración de justicia	1	1	
			50.0%	50.0%	
		Administración pública	1	1	
			50.0%	50.0%	
2245	57	Postulancia	53	4	
			93.0%	7.0%	
		Investigación, consultoría y fe pública	52	5	
			91.2%	8.8%	
		Procuración y administración de justicia	48	9	
			84.2%	15.8%	
		Administración pública	34	23	
			59.6%	40.4%	
2254	30	Postulancia	25	5	
			83.3%	16.7%	
		Investigación, consultoría y fe pública	26	4	
			86.7%	13.3%	
		Procuración y administración de justicia	21	8	1
			70.0%	26.7%	3.3%
		Administración pública	14	15	1
			46.7%	50.0%	3.3%
2256	1	Postulancia		1	
				100%	
		Investigación, consultoría y fe pública		1	
				100%	
		Procuración y administración de justicia		1	
				100%	
		Administración pública		1	
				100%	
2258	13	Postulancia	6	4	3
			46.2%	30.8%	23.1%
			4	8	1

Clave	Núm. de sustentantes	Área	Aún No Satisfactorio (ANS)	Desempeño Satisfactorio (DS)	Desempeño Sobresaliente (DSS)
		Investigación, consultoría y fe pública	30.8%	61.5%	7.7%
		Procuración y administración de justicia	6	4	3
			46.2%	30.8%	23.1%
		Administración pública	3	7	3
			23.1%	53.8%	23.1%
2278	19	Postulancia	15	4	
			78.9%	21.1%	
		Investigación, consultoría y fe pública	17	2	
			89.5%	10.5%	
		Procuración y administración de justicia	15	4	
			78.9%	21.1%	
		Administración pública	9	8	2
			47.4%	42.1%	10.5%
2279	2	Postulancia	1	1	
			50.0%	50.0%	
		Investigación, consultoría y fe pública		2	
				100%	
		Procuración y administración de justicia	1	1	
			50.0%	50.0%	
		Administración pública		2	
				100%	
2284	1	Postulancia	1		
			100%		
		Investigación, consultoría y fe pública		1	
				100%	
		Procuración y administración de justicia	1		
			100%		
		Administración pública	1		
			100%		
2291	7	Postulancia	6		1
			85.7%		14.3%
		Investigación, consultoría y fe pública	5	2	
			71.4%	28.6%	
		Procuración y administración de justicia	5	1	1
			71.4%	14.3%	14.3%
		Administración pública	3	3	1
			42.9%	42.9%	14.3%
2297	24	Postulancia	17	5	2
			70.8%	20.8%	8.3%
		Investigación, consultoría y fe pública	17	5	2
			70.8%	20.8%	8.3%

Clave	Núm. de sustentantes	Área	Aún No Satisfactorio (ANS)	Desempeño Satisfactorio (DS)	Desempeño Sobresaliente (DSS)
		Procuración y administración de justicia	13	8	3
			54.2%	33.3%	12.5%
		Administración pública	10	13	1
			41.7%	54.2%	4.2%
2316	2	Postulancia		1	1
				50.0%	50.0%
		Investigación, consultoría y fe pública	1		1
			50.0%		50.0%
		Procuración y administración de justicia		1	1
				50.0%	50.0%
		Administración pública		2	
				100%	
2317	12	Postulancia	7	4	1
			58.3%	33.3%	8.3%
		Investigación, consultoría y fe pública	6	6	
			50.0%	50.0%	
		Procuración y administración de justicia	6	5	1
			50.0%	41.7%	8.3%
		Administración pública	2	8	2
			16.7%	66.7%	16.7%
2318	12	Postulancia	5	7	
			41.7%	58.3%	
		Investigación, consultoría y fe pública	8	3	1
			66.7%	25.0%	8.3%
		Procuración y administración de justicia	5	7	
			41.7%	58.3%	
		Administración pública	3	8	1
			25.0%	66.7%	8.3%
2319	5	Postulancia	2	2	1
			40.0%	40.0%	20.0%
		Investigación, consultoría y fe pública	4		1
			80.0%		20.0%
		Procuración y administración de justicia	3	1	1
			60.0%	20.0%	20.0%
		Administración pública	2	2	1
			40.0%	40.0%	20.0%
2320	6	Postulancia	1	4	1
			16.7%	66.7%	16.7%
		Investigación, consultoría y fe pública	1	4	1
			16.7%	66.7%	16.7%
				6	

Clave	Núm. de sustentantes	Área	Aún No Satisfactorio (ANS)	Desempeño Satisfactorio (DS)	Desempeño Sobresaliente (DSS)
		Procuración y administración de justicia		100%	
		Administración pública		6	
				100%	
2335	1	Postulancia			1
					100%
		Investigación, consultoría y fe pública		1	
				100%	
		Procuración y administración de justicia		1	
				100%	
		Administración pública			1
					100%
2362	6	Postulancia	1	2	3
			16.7%	33.3%	50.0%
		Investigación, consultoría y fe pública	1	3	2
			16.7%	50.0%	33.3%
		Procuración y administración de justicia	2	4	
			33.3%	66.7%	
		Administración pública		3	3
				50.0%	50.0%
2369	9	Postulancia	1	4	4
			11.1%	44.4%	44.4%
		Investigación, consultoría y fe pública	1	5	3
			11.1%	55.6%	33.3%
		Procuración y administración de justicia	2	5	2
			22.2%	55.6%	22.2%
		Administración pública		6	3
				66.7%	33.3%
2372	2	Postulancia		2	
				100%	
		Investigación, consultoría y fe pública	1	1	
			50.0%	50.0%	
		Procuración y administración de justicia		2	
				100%	
		Administración pública		1	1
				50.0%	50.0%
2432	16	Postulancia	8	7	1
			50.0%	43.8%	6.2%
		Investigación, consultoría y fe pública	5	10	1
			31.2%	62.5%	6.2%
		Procuración y administración de justicia	9	5	2
			56.2%	31.2%	12.5%

Clave	Núm. de sustentantes	Área	Aún No Satisfactorio (ANS)	Desempeño Satisfactorio (DS)	Desempeño Sobresaliente (DSS)
		Administración pública	6	8	2
			37.5%	50.0%	12.5%
2433	18	Postulancia	9	7	2
			50.0%	38.9%	11.1%
		Investigación, consultoría y fe pública	10	7	1
			55.6%	38.9%	5.6%
		Procuración y administración de justicia	11	7	
			61.1%	38.9%	
		Administración pública	5	11	2
			27.8%	61.1%	11.1%
2434	17	Postulancia	7	7	3
			41.2%	41.2%	17.6%
		Investigación, consultoría y fe pública	6	10	1
			35.3%	58.8%	5.9%
		Procuración y administración de justicia	8	7	2
			47.1%	41.2%	11.8%
		Administración pública	2	9	6
			11.8%	52.9%	35.3%
2436	1	Postulancia			1
					100%
		Investigación, consultoría y fe pública			1
					100%
		Procuración y administración de justicia			1
					100%
		Administración pública			1
					100%
2438	220	Postulancia	123	87	10
			55.9%	39.5%	4.5%
		Investigación, consultoría y fe pública	99	116	5
			45.0%	52.7%	2.3%
		Procuración y administración de justicia	115	95	10
			52.3%	43.2%	4.5%
		Administración pública	50	161	9
			22.7%	73.2%	4.1%
2447	11	Postulancia	5	4	2
			45.5%	36.4%	18.2%
		Investigación, consultoría y fe pública	6	3	2
			54.5%	27.3%	18.2%
		Procuración y administración de justicia	4	6	1
			36.4%	54.5%	9.1%
		Administración pública	4	6	1

Clave	Núm. de sustentantes	Área	Aún No Satisfactorio (ANS)	Desempeño Satisfactorio (DS)	Desempeño Sobresaliente (DSS)
			36.4%	54.5%	9.1%
2448	1	Postulancia	1		
			100%		
		Investigación, consultoría y fe pública	1		
			100%		
		Procuración y administración de justicia	1		
			100%		
		Administración pública		1	
				100%	
2449	11	Postulancia	7	4	
			63.6%	36.4%	
		Investigación, consultoría y fe pública	8	2	1
			72.7%	18.2%	9.1%
		Procuración y administración de justicia	4	7	
			36.4%	63.6%	
		Administración pública	3	7	1
			27.3%	63.6%	9.1%
2450	6	Postulancia	3	3	
			50.0%	50.0%	
		Investigación, consultoría y fe pública	3	3	
			50.0%	50.0%	
		Procuración y administración de justicia	3	2	1
			50.0%	33.3%	16.7%
		Administración pública	2	4	
			33.3%	66.7%	
2454	1	Postulancia			1
					100%
		Investigación, consultoría y fe pública		1	
				100%	
		Procuración y administración de justicia	1		
			100%		
		Administración pública			1
					100%
2457	2	Postulancia	2		
			100%		
		Investigación, consultoría y fe pública	2		
			100%		
		Procuración y administración de justicia	2		
			100%		
		Administración pública	1	1	
			50.0%	50.0%	

Clave	Núm. de sustentantes	Área	Aún No Satisfactorio (ANS)	Desempeño Satisfactorio (DS)	Desempeño Sobresaliente (DSS)
2459	4	Postulancia	4		
			100%		
		Investigación, consultoría y fe pública	3	1	
			75.0%	25.0%	
		Procuración y administración de justicia	2	2	
			50.0%	50.0%	
		Administración pública	2	2	
			50.0%	50.0%	
2461	6	Postulancia	4	2	
			66.7%	33.3%	
		Investigación, consultoría y fe pública	2	4	
			33.3%	66.7%	
		Procuración y administración de justicia	5	1	
			83.3%	16.7%	
		Administración pública	4	2	
			66.7%	33.3%	
2462	15	Postulancia	10	5	
			66.7%	33.3%	
		Investigación, consultoría y fe pública	7	8	
			46.7%	53.3%	
		Procuración y administración de justicia	10	5	
			66.7%	33.3%	
		Administración pública	8	7	
			53.3%	46.7%	
2464	2	Postulancia	1	1	
			50.0%	50.0%	
		Investigación, consultoría y fe pública	1		1
			50.0%		50.0%
		Procuración y administración de justicia	2		
			100%		
		Administración pública	1		1
			50.0%		50.0%
2467	1	Postulancia		1	
				100%	
		Investigación, consultoría y fe pública		1	
				100%	
		Procuración y administración de justicia	1		
			100%		
		Administración pública		1	
				100%	
2468	26	Postulancia	8	7	11

Clave	Núm. de sustentantes	Área	Aún No Satisfactorio (ANS)	Desempeño Satisfactorio (DS)	Desempeño Sobresaliente (DSS)
			30.8%	26.9%	42.3%
		Investigación, consultoría y fe pública	6	13	7
			23.1%	50.0%	26.9%
		Procuración y administración de justicia	6	13	7
			23.1%	50.0%	26.9%
		Administración pública	3	12	11
			11.5%	46.2%	42.3%
2485	4	Postulancia		2	2
				50.0%	50.0%
		Investigación, consultoría y fe pública	1	3	
			25.0%	75.0%	
		Procuración y administración de justicia	1	2	1
			25.0%	50.0%	25.0%
		Administración pública		3	1
				75.0%	25.0%
2491	1	Postulancia	1		
			100%		
		Investigación, consultoría y fe pública	1		
			100%		
		Procuración y administración de justicia	1		
			100%		
		Administración pública		1	
				100%	
2511	5	Postulancia	3	1	1
			60.0%	20.0%	20.0%
		Investigación, consultoría y fe pública	3	2	
			60.0%	40.0%	
		Procuración y administración de justicia	2	3	
			40.0%	60.0%	
		Administración pública	1	4	
			20.0%	80.0%	
2542	34	Postulancia	30	4	
			88.2%	11.8%	
		Investigación, consultoría y fe pública	31	3	
			91.2%	8.8%	
		Procuración y administración de justicia	27	7	
			79.4%	20.6%	
		Administración pública	18	16	
			52.9%	47.1%	
2580	1	Postulancia		1	
				100%	

Clave	Núm. de sustentantes	Área	Aún No Satisfactorio (ANS)	Desempeño Satisfactorio (DS)	Desempeño Sobresaliente (DSS)
		Investigación, consultoría y fe pública		1	
				100%	
		Procuración y administración de justicia		1	
				100%	
		Administración pública		1	
				100%	
2588	1	Postulancia	1		
			100%		
		Investigación, consultoría y fe pública	1		
			100%		
		Procuración y administración de justicia	1		
			100%		
		Administración pública	1		
			100%		
2592	8	Postulancia	5	2	1
			62.5%	25.0%	12.5%
		Investigación, consultoría y fe pública	6	2	
			75.0%	25.0%	
		Procuración y administración de justicia	5	3	
			62.5%	37.5%	
		Administración pública	3	2	3
			37.5%	25.0%	37.5%
2596	7	Postulancia	3	2	2
			42.9%	28.6%	28.6%
		Investigación, consultoría y fe pública	4	2	1
			57.1%	28.6%	14.3%
		Procuración y administración de justicia	2	3	2
			28.6%	42.9%	28.6%
		Administración pública	3	4	
			42.9%	57.1%	
2604	21	Postulancia	8	8	5
			38.1%	38.1%	23.8%
		Investigación, consultoría y fe pública	9	8	4
			42.9%	38.1%	19.0%
		Procuración y administración de justicia	8	7	6
			38.1%	33.3%	28.6%
		Administración pública	2	11	8
			9.5%	52.4%	38.1%
2605	9	Postulancia	1	7	1
			11.1%	77.8%	11.1%
			3	5	1

Clave	Núm. de sustentantes	Área	Aún No Satisfactorio (ANS)	Desempeño Satisfactorio (DS)	Desempeño Sobresaliente (DSS)
		Investigación, consultoría y fe pública	33.3%	55.6%	11.1%
		Procuración y administración de justicia	3	5	1
			33.3%	55.6%	11.1%
		Administración pública	1	5	3
			11.1%	55.6%	33.3%
2606	3	Postulancia	1		2
			33.3%		66.7%
		Investigación, consultoría y fe pública	1		2
			33.3%		66.7%
		Procuración y administración de justicia	1		2
			33.3%		66.7%
		Administración pública	1		2
			33.3%		66.7%
2612	4	Postulancia	3	1	
			75.0%	25.0%	
		Investigación, consultoría y fe pública	3	1	
			75.0%	25.0%	
		Procuración y administración de justicia	3	1	
			75.0%	25.0%	
		Administración pública	2	2	
			50.0%	50.0%	
2613	1	Postulancia		1	
				100%	
		Investigación, consultoría y fe pública		1	
				100%	
		Procuración y administración de justicia		1	
				100%	
		Administración pública		1	
				100%	
2614	4	Postulancia	1	3	
			25.0%	75.0%	
		Investigación, consultoría y fe pública		3	1
				75.0%	25.0%
		Procuración y administración de justicia	1	3	
			25.0%	75.0%	
		Administración pública		3	1
				75.0%	25.0%
2616	10	Postulancia	5	5	
			50.0%	50.0%	
		Investigación, consultoría y fe pública	8	2	
			80.0%	20.0%	

Clave	Núm. de sustentantes	Área	Aún No Satisfactorio (ANS)	Desempeño Satisfactorio (DS)	Desempeño Sobresaliente (DSS)
		Procuración y administración de justicia	7	3	
			70.0%	30.0%	
		Administración pública	6	4	
			60.0%	40.0%	
2619	2	Postulancia	2		
			100%		
		Investigación, consultoría y fe pública	1	1	
			50.0%	50.0%	
		Procuración y administración de justicia	2		
			100%		
		Administración pública	2		
			100%		
2620	1	Postulancia	1		
			100%		
		Investigación, consultoría y fe pública	1		
			100%		
		Procuración y administración de justicia	1		
			100%		
		Administración pública	1		
			100%		
2624	1	Postulancia	1		
			100%		
		Investigación, consultoría y fe pública	1		
			100%		
		Procuración y administración de justicia	1		
			100%		
		Administración pública	1		
			100%		
2625	1	Postulancia		1	
				100%	
		Investigación, consultoría y fe pública	1		
			100%		
		Procuración y administración de justicia	1		
			100%		
		Administración pública		1	
				100%	
2627	6	Postulancia		2	4
				33.3%	66.7%
		Investigación, consultoría y fe pública	1	4	1
			16.7%	66.7%	16.7%
			1	5	

Clave	Núm. de sustentantes	Área	Aún No Satisfactorio (ANS)	Desempeño Satisfactorio (DS)	Desempeño Sobresaliente (DSS)
		Procuración y administración de justicia	16.7%	83.3%	
		Administración pública		4	2
				66.7%	33.3%
2644	2	Postulancia	2		
			100%		
		Investigación, consultoría y fe pública		2	
				100%	
		Procuración y administración de justicia	2		
			100%		
		Administración pública		2	
				100%	
2650	8	Postulancia	6	1	1
			75.0%	12.5%	12.5%
		Investigación, consultoría y fe pública	5	3	
			62.5%	37.5%	
		Procuración y administración de justicia	5	3	
			62.5%	37.5%	
		Administración pública	3	4	1
			37.5%	50.0%	12.5%
2654	8	Postulancia	1	5	2
			12.5%	62.5%	25.0%
		Investigación, consultoría y fe pública	4	3	1
			50.0%	37.5%	12.5%
		Procuración y administración de justicia	1	7	
			12.5%	87.5%	
		Administración pública		6	2
				75.0%	25.0%
2655	2	Postulancia	1	1	
			50.0%	50.0%	
		Investigación, consultoría y fe pública	1	1	
			50.0%	50.0%	
		Procuración y administración de justicia	2		
			100%		
		Administración pública	1	1	
			50.0%	50.0%	
2667	2	Postulancia	1	1	
			50.0%	50.0%	
		Investigación, consultoría y fe pública	1	1	
			50.0%	50.0%	
		Procuración y administración de justicia	1		1
			50.0%		50.0%

Clave	Núm. de sustentantes	Área	Aún No Satisfactorio (ANS)	Desempeño Satisfactorio (DS)	Desempeño Sobresaliente (DSS)
		Administración pública	1	1	
			50.0%	50.0%	
2668	1	Postulancia		1	
				100%	
		Investigación, consultoría y fe pública		1	
				100%	
		Procuración y administración de justicia		1	
				100%	
		Administración pública		1	
				100%	
2669	1	Postulancia		1	
				100%	
		Investigación, consultoría y fe pública		1	
				100%	
		Procuración y administración de justicia		1	
				100%	
		Administración pública		1	
				100%	
2690	2	Postulancia	2		
			100%		
		Investigación, consultoría y fe pública	1	1	
			50.0%	50.0%	
		Procuración y administración de justicia	1	1	
			50.0%	50.0%	
		Administración pública	1	1	
			50.0%	50.0%	
2693	1	Postulancia		1	
				100%	
		Investigación, consultoría y fe pública			1
					100%
		Procuración y administración de justicia		1	
				100%	
		Administración pública			1
					100%
2702	1	Postulancia	1		
			100%		
		Investigación, consultoría y fe pública	1		
			100%		
		Procuración y administración de justicia	1		
			100%		
		Administración pública	1		

Clave	Núm. de sustentantes	Área	Aún No Satisfactorio (ANS)	Desempeño Satisfactorio (DS)	Desempeño Sobresaliente (DSS)
			100%		
2703	3	Postulancia	2	1	
			66.7%	33.3%	
		Investigación, consultoría y fe pública	2	1	
			66.7%	33.3%	
		Procuración y administración de justicia	2	1	
			66.7%	33.3%	
		Administración pública	1	2	
			33.3%	66.7%	
2721	10	Postulancia	6	4	
			60.0%	40.0%	
		Investigación, consultoría y fe pública	7	3	
			70.0%	30.0%	
		Procuración y administración de justicia	6	4	
			60.0%	40.0%	
		Administración pública	5	5	
			50.0%	50.0%	
2742	10	Postulancia	6	3	1
			60.0%	30.0%	10.0%
		Investigación, consultoría y fe pública	7	3	
			70.0%	30.0%	
		Procuración y administración de justicia	8	1	1
			80.0%	10.0%	10.0%
		Administración pública	3	6	1
			30.0%	60.0%	10.0%
2765	3	Postulancia	2	1	
			66.7%	33.3%	
		Investigación, consultoría y fe pública	2	1	
			66.7%	33.3%	
		Procuración y administración de justicia	3		
			100%		
		Administración pública	1	2	
			33.3%	66.7%	
2766	1	Postulancia	1		
			100%		
		Investigación, consultoría y fe pública	1		
			100%		
		Procuración y administración de justicia	1		
			100%		
		Administración pública	1		
			100%		

Clave	Núm. de sustentantes	Área	Aún No Satisfactorio (ANS)	Desempeño Satisfactorio (DS)	Desempeño Sobresaliente (DSS)
2786	3	Postulancia	2	1	
			66.7%	33.3%	
		Investigación, consultoría y fe pública	2	1	
			66.7%	33.3%	
		Procuración y administración de justicia	2	1	
			66.7%	33.3%	
		Administración pública	2	1	
			66.7%	33.3%	
2787	2	Postulancia	2		
			100%		
		Investigación, consultoría y fe pública	1	1	
			50.0%	50.0%	
		Procuración y administración de justicia	2		
			100%		
		Administración pública	1	1	
			50.0%	50.0%	
2811	1	Postulancia	1		
			100%		
		Investigación, consultoría y fe pública	1		
			100%		
		Procuración y administración de justicia	1		
			100%		
		Administración pública		1	
				100%	
2818	1	Postulancia	1		
			100%		
		Investigación, consultoría y fe pública		1	
				100%	
		Procuración y administración de justicia		1	
				100%	
		Administración pública		1	
				100%	
2826	8	Postulancia	3	5	
			37.5%	62.5%	
		Investigación, consultoría y fe pública	5	2	1
			62.5%	25.0%	12.5%
		Procuración y administración de justicia	2	5	1
			25.0%	62.5%	12.5%
		Administración pública	3	5	
			37.5%	62.5%	
2827	10	Postulancia	5	4	1

Clave	Núm. de sustentantes	Área	Aún No Satisfactorio (ANS)	Desempeño Satisfactorio (DS)	Desempeño Sobresaliente (DSS)
			50.0%	40.0%	10.0%
		Investigación, consultoría y fe pública	5	4	1
			50.0%	40.0%	10.0%
		Procuración y administración de justicia	7	3	
			70.0%	30.0%	
		Administración pública	6	3	1
			60.0%	30.0%	10.0%
2852	11	Postulancia	6	2	3
			54.5%	18.2%	27.3%
		Investigación, consultoría y fe pública	7	3	1
			63.6%	27.3%	9.1%
		Procuración y administración de justicia	5	5	1
			45.5%	45.5%	9.1%
		Administración pública	3	6	2
			27.3%	54.5%	18.2%
2856	1	Postulancia	1		
			100%		
		Investigación, consultoría y fe pública	1		
			100%		
		Procuración y administración de justicia	1		
			100%		
		Administración pública		1	
				100%	
2861	3	Postulancia	2	1	
			66.7%	33.3%	
		Investigación, consultoría y fe pública	1	2	
			33.3%	66.7%	
		Procuración y administración de justicia	2	1	
			66.7%	33.3%	
		Administración pública		2	1
				66.7%	33.3%
2862	1	Postulancia	1		
			100%		
		Investigación, consultoría y fe pública	1		
			100%		
		Procuración y administración de justicia	1		
			100%		
		Administración pública	1		
			100%		
2864	3	Postulancia		3	
				100%	

Clave	Núm. de sustentantes	Área	Aún No Satisfactorio (ANS)	Desempeño Satisfactorio (DS)	Desempeño Sobresaliente (DSS)
		Investigación, consultoría y fe pública	1	2	
			33.3%	66.7%	
		Procuración y administración de justicia		3	
				100%	
		Administración pública		3	
				100%	
2907	8	Postulancia	1	1	6
			12.5%	12.5%	75.0%
		Investigación, consultoría y fe pública	1	2	5
			12.5%	25.0%	62.5%
		Procuración y administración de justicia	1	2	5
			12.5%	25.0%	62.5%
		Administración pública	1	2	5
			12.5%	25.0%	62.5%
2908	2	Postulancia	2		
			100%		
		Investigación, consultoría y fe pública	1	1	
			50.0%	50.0%	
		Procuración y administración de justicia	1	1	
			50.0%	50.0%	
		Administración pública	1	1	
			50.0%	50.0%	
2913	13	Postulancia	1	8	4
			7.7%	61.5%	30.8%
		Investigación, consultoría y fe pública	2	9	2
			15.4%	69.2%	15.4%
		Procuración y administración de justicia	1	11	1
			7.7%	84.6%	7.7%
		Administración pública	1	5	7
			7.7%	38.5%	53.8%
2914	9	Postulancia	7	1	1
			77.8%	11.1%	11.1%
		Investigación, consultoría y fe pública	6	3	
			66.7%	33.3%	
		Procuración y administración de justicia	6	2	1
			66.7%	22.2%	11.1%
		Administración pública	3	4	2
			33.3%	44.4%	22.2%
2932	1	Postulancia			1
					100%
				1	

Clave	Núm. de sustentantes	Área	Aún No Satisfactorio (ANS)	Desempeño Satisfactorio (DS)	Desempeño Sobresaliente (DSS)
		Investigación, consultoría y fe pública		100%	
		Procuración y administración de justicia		1	
				100%	
		Administración pública		1	
				100%	
2933	2	Postulancia	1	1	
			50.0%	50.0%	
		Investigación, consultoría y fe pública	1	1	
			50.0%	50.0%	
		Procuración y administración de justicia	1	1	
			50.0%	50.0%	
		Administración pública		2	
				100%	
2936	1	Postulancia	1		
			100%		
		Investigación, consultoría y fe pública	1		
			100%		
		Procuración y administración de justicia	1		
			100%		
		Administración pública			1
					100%
2949	1	Postulancia	1		
			100%		
		Investigación, consultoría y fe pública		1	
				100%	
		Procuración y administración de justicia		1	
				100%	
		Administración pública		1	
				100%	
2964	3	Postulancia	1	2	
			33.3%	66.7%	
		Investigación, consultoría y fe pública	2	1	
			66.7%	33.3%	
		Procuración y administración de justicia	1	1	1
			33.3%	33.3%	33.3%
		Administración pública	1	2	
			33.3%	66.7%	
2967	3	Postulancia	1	1	1
			33.3%	33.3%	33.3%
		Investigación, consultoría y fe pública	1	1	1
			33.3%	33.3%	33.3%

Clave	Núm. de sustentantes	Área	Aún No Satisfactorio (ANS)	Desempeño Satisfactorio (DS)	Desempeño Sobresaliente (DSS)
		Procuración y administración de justicia	2		1
			66.7%		33.3%
		Administración pública	2		1
			66.7%		33.3%
2975	1	Postulancia	1		
			100%		
		Investigación, consultoría y fe pública	1		
			100%		
		Procuración y administración de justicia	1		
			100%		
		Administración pública	1		
			100%		
2980	7	Postulancia	5	1	1
			71.4%	14.3%	14.3%
		Investigación, consultoría y fe pública	5	2	
			71.4%	28.6%	
		Procuración y administración de justicia	5	2	
			71.4%	28.6%	
		Administración pública	4	1	2
			57.1%	14.3%	28.6%
2988	2	Postulancia	2		
			100%		
		Investigación, consultoría y fe pública	2		
			100%		
		Procuración y administración de justicia	2		
			100%		
		Administración pública	1	1	
			50.0%	50.0%	
3008	1	Postulancia		1	
				100%	
		Investigación, consultoría y fe pública		1	
				100%	
		Procuración y administración de justicia		1	
				100%	
		Administración pública		1	
				100%	
3012	38	Postulancia	23	12	3
			60.5%	31.6%	7.9%
		Investigación, consultoría y fe pública	25	12	1
			65.8%	31.6%	2.6%
			25	12	1

Clave	Núm. de sustentantes	Área	Aún No Satisfactorio (ANS)	Desempeño Satisfactorio (DS)	Desempeño Sobresaliente (DSS)
		Procuración y administración de justicia	65.8%	31.6%	2.6%
		Administración pública	16	20	2
			42.1%	52.6%	5.3%
3016	21	Postulancia	16	4	1
			76.2%	19.0%	4.8%
		Investigación, consultoría y fe pública	14	6	1
			66.7%	28.6%	4.8%
		Procuración y administración de justicia	9	10	2
			42.9%	47.6%	9.5%
		Administración pública	4	16	1
			19.0%	76.2%	4.8%
3026	24	Postulancia	5	6	13
			20.8%	25.0%	54.2%
		Investigación, consultoría y fe pública	5	10	9
			20.8%	41.7%	37.5%
		Procuración y administración de justicia	4	11	9
			16.7%	45.8%	37.5%
		Administración pública	2	11	11
			8.3%	45.8%	45.8%
3033	1	Postulancia	1		
			100%		
		Investigación, consultoría y fe pública		1	
				100%	
		Procuración y administración de justicia		1	
				100%	
		Administración pública		1	
				100%	
3034	15	Postulancia	5	4	6
			33.3%	26.7%	40.0%
		Investigación, consultoría y fe pública	5	7	3
			33.3%	46.7%	20.0%
		Procuración y administración de justicia	5	7	3
			33.3%	46.7%	20.0%
		Administración pública	2	8	5
			13.3%	53.3%	33.3%
3040	4	Postulancia	3		1
			75.0%		25.0%
		Investigación, consultoría y fe pública	2	1	1
			50.0%	25.0%	25.0%
		Procuración y administración de justicia	1	2	1
			25.0%	50.0%	25.0%

Clave	Núm. de sustentantes	Área	Aún No Satisfactorio (ANS)	Desempeño Satisfactorio (DS)	Desempeño Sobresaliente (DSS)
		Administración pública	1	3	
			25.0%	75.0%	
3044	19	Postulancia	11	4	4
			57.9%	21.1%	21.1%
		Investigación, consultoría y fe pública	11	6	2
			57.9%	31.6%	10.5%
		Procuración y administración de justicia	9	9	1
			47.4%	47.4%	5.3%
		Administración pública	6	9	4
			31.6%	47.4%	21.1%
3053	1	Postulancia		1	
				100%	
		Investigación, consultoría y fe pública			1
					100%
		Procuración y administración de justicia		1	
				100%	
		Administración pública		1	
				100%	
3059	1	Postulancia	1		
			100%		
		Investigación, consultoría y fe pública	1		
			100%		
		Procuración y administración de justicia	1		
			100%		
		Administración pública	1		
			100%		
3060	15	Postulancia	6	1	8
			40.0%	6.7%	53.3%
		Investigación, consultoría y fe pública	5	2	8
			33.3%	13.3%	53.3%
		Procuración y administración de justicia	5	4	6
			33.3%	26.7%	40.0%
		Administración pública	3	5	7
			20.0%	33.3%	46.7%
3063	1	Postulancia		1	
				100%	
		Investigación, consultoría y fe pública		1	
				100%	
		Procuración y administración de justicia		1	
				100%	
		Administración pública		1	

Clave	Núm. de sustentantes	Área	Aún No Satisfactorio (ANS)	Desempeño Satisfactorio (DS)	Desempeño Sobresaliente (DSS)
				100%	
3066	2	Postulancia		1	1
				50.0%	50.0%
		Investigación, consultoría y fe pública		2	
				100%	
		Procuración y administración de justicia	1	1	
			50.0%	50.0%	
		Administración pública	1	1	
			50.0%	50.0%	
3068	1	Postulancia		1	
				100%	
		Investigación, consultoría y fe pública		1	
				100%	
		Procuración y administración de justicia	1		
			100%		
		Administración pública		1	
				100%	
3069	10	Postulancia	6	3	1
			60.0%	30.0%	10.0%
		Investigación, consultoría y fe pública	5	4	1
			50.0%	40.0%	10.0%
		Procuración y administración de justicia	7	2	1
			70.0%	20.0%	10.0%
		Administración pública	5	4	1
			50.0%	40.0%	10.0%
3074	4	Postulancia	4		
			100%		
		Investigación, consultoría y fe pública	4		
			100%		
		Procuración y administración de justicia	3	1	
			75.0%	25.0%	
		Administración pública	4		
			100%		
3085	12	Postulancia	10	2	
			83.3%	16.7%	
		Investigación, consultoría y fe pública	12		
			100%		
		Procuración y administración de justicia	9	3	
			75.0%	25.0%	
		Administración pública	8	4	
			66.7%	33.3%	

Clave	Núm. de sustentantes	Área	Aún No Satisfactorio (ANS)	Desempeño Satisfactorio (DS)	Desempeño Sobresaliente (DSS)
3086	49	Postulancia	46	3	
			93.9%	6.1%	
		Investigación, consultoría y fe pública	44	5	
			89.8%	10.2%	
		Procuración y administración de justicia	46	3	
			93.9%	6.1%	
		Administración pública	34	15	
			69.4%	30.6%	
3090	2	Postulancia		1	1
				50.0%	50.0%
		Investigación, consultoría y fe pública		1	1
				50.0%	50.0%
		Procuración y administración de justicia		1	1
				50.0%	50.0%
		Administración pública		1	1
				50.0%	50.0%
3099	2	Postulancia	1	1	
			50.0%	50.0%	
		Investigación, consultoría y fe pública	1	1	
			50.0%	50.0%	
		Procuración y administración de justicia	2		
			100%		
		Administración pública	2		
			100%		
3100	2	Postulancia	1	1	
			50.0%	50.0%	
		Investigación, consultoría y fe pública	1	1	
			50.0%	50.0%	
		Procuración y administración de justicia	1	1	
			50.0%	50.0%	
		Administración pública		2	
				100%	
3101	3	Postulancia	2	1	
			66.7%	33.3%	
		Investigación, consultoría y fe pública	2	1	
			66.7%	33.3%	
		Procuración y administración de justicia	2		1
			66.7%		33.3%
		Administración pública		2	1
				66.7%	33.3%
3104	12	Postulancia	11	1	

Clave	Núm. de sustentantes	Área	Aún No Satisfactorio (ANS)	Desempeño Satisfactorio (DS)	Desempeño Sobresaliente (DSS)
			91.7%	8.3%	
		Investigación, consultoría y fe pública	11	1	
			91.7%	8.3%	
		Procuración y administración de justicia	11	1	
			91.7%	8.3%	
		Administración pública	9	3	
			75.0%	25.0%	
3110	1	Postulancia		1	
				100%	
		Investigación, consultoría y fe pública		1	
				100%	
		Procuración y administración de justicia		1	
				100%	
		Administración pública			1
					100%
3113	7	Postulancia	5	1	1
			71.4%	14.3%	14.3%
		Investigación, consultoría y fe pública	4	3	
			57.1%	42.9%	
		Procuración y administración de justicia	4	2	1
			57.1%	28.6%	14.3%
		Administración pública	2	4	1
			28.6%	57.1%	14.3%
3117	2	Postulancia	2		
			100%		
		Investigación, consultoría y fe pública	2		
			100%		
		Procuración y administración de justicia	2		
			100%		
		Administración pública	1	1	
			50.0%	50.0%	
3120	16	Postulancia	12	3	1
			75.0%	18.8%	6.2%
		Investigación, consultoría y fe pública	12	4	
			75.0%	25.0%	
		Procuración y administración de justicia	12	4	
			75.0%	25.0%	
		Administración pública	10	6	
			62.5%	37.5%	
3121	1	Postulancia	1		
			100%		

Clave	Núm. de sustentantes	Área	Aún No Satisfactorio (ANS)	Desempeño Satisfactorio (DS)	Desempeño Sobresaliente (DSS)
		Investigación, consultoría y fe pública	1		
			100%		
		Procuración y administración de justicia	1		
			100%		
		Administración pública	1		
			100%		
3124	24	Postulancia	22	2	
			91.7%	8.3%	
		Investigación, consultoría y fe pública	23	1	
			95.8%	4.2%	
		Procuración y administración de justicia	20	4	
			83.3%	16.7%	
		Administración pública	16	7	1
			66.7%	29.2%	4.2%
3127	6	Postulancia	6		
			100%		
		Investigación, consultoría y fe pública	2	4	
			33.3%	66.7%	
		Procuración y administración de justicia	3	3	
			50.0%	50.0%	
		Administración pública	1	5	
			16.7%	83.3%	
3130	12	Postulancia	3	9	
			25.0%	75.0%	
		Investigación, consultoría y fe pública	5	6	1
			41.7%	50.0%	8.3%
		Procuración y administración de justicia	4	6	2
			33.3%	50.0%	16.7%
		Administración pública	2	7	3
			16.7%	58.3%	25.0%
3145	1	Postulancia	1		
			100%		
		Investigación, consultoría y fe pública	1		
			100%		
		Procuración y administración de justicia	1		
			100%		
		Administración pública	1		
			100%		
3161	20	Postulancia	8	10	2
			40.0%	50.0%	10.0%
			2	15	3

Clave	Núm. de sustentantes	Área	Aún No Satisfactorio (ANS)	Desempeño Satisfactorio (DS)	Desempeño Sobresaliente (DSS)
		Investigación, consultoría y fe pública	10.0%	75.0%	15.0%
		Procuración y administración de justicia	8	10	2
			40.0%	50.0%	10.0%
		Administración pública	2	12	6
			10.0%	60.0%	30.0%
3162	5	Postulancia		1	4
				20.0%	80.0%
		Investigación, consultoría y fe pública	1	2	2
			20.0%	40.0%	40.0%
		Procuración y administración de justicia		3	2
				60.0%	40.0%
		Administración pública		3	2
				60.0%	40.0%
3166	69	Postulancia	11	28	30
			15.9%	40.6%	43.5%
		Investigación, consultoría y fe pública	9	38	22
			13.0%	55.1%	31.9%
		Procuración y administración de justicia	9	41	19
			13.0%	59.4%	27.5%
		Administración pública	2	31	36
			2.9%	44.9%	52.2%
3169	11	Postulancia	4	4	3
			36.4%	36.4%	27.3%
		Investigación, consultoría y fe pública	2	8	1
			18.2%	72.7%	9.1%
		Procuración y administración de justicia	4	4	3
			36.4%	36.4%	27.3%
		Administración pública	2	5	4
			18.2%	45.5%	36.4%
3170	1	Postulancia	1		
			100%		
		Investigación, consultoría y fe pública	1		
			100%		
		Procuración y administración de justicia	1		
			100%		
		Administración pública	1		
			100%		
3173	14	Postulancia	11	3	
			78.6%	21.4%	
		Investigación, consultoría y fe pública	11	3	
			78.6%	21.4%	

Clave	Núm. de sustentantes	Área	Aún No Satisfactorio (ANS)	Desempeño Satisfactorio (DS)	Desempeño Sobresaliente (DSS)
		Procuración y administración de justicia	10	4	
			71.4%	28.6%	
		Administración pública	6	8	
			42.9%	57.1%	
3183	42	Postulancia	2	15	25
			4.8%	35.7%	59.5%
		Investigación, consultoría y fe pública	5	24	13
			11.9%	57.1%	31.0%
		Procuración y administración de justicia	5	27	10
			11.9%	64.3%	23.8%
		Administración pública	2	21	19
			4.8%	50.0%	45.2%
3185	17	Postulancia	9	7	1
			52.9%	41.2%	5.9%
		Investigación, consultoría y fe pública	11	6	
			64.7%	35.3%	
		Procuración y administración de justicia	12	5	
			70.6%	29.4%	
		Administración pública	6	11	
			35.3%	64.7%	
3188	39	Postulancia	26	13	
			66.7%	33.3%	
		Investigación, consultoría y fe pública	24	15	
			61.5%	38.5%	
		Procuración y administración de justicia	24	15	
			61.5%	38.5%	
		Administración pública	10	26	3
			25.6%	66.7%	7.7%
3207	11	Postulancia	4	5	2
			36.4%	45.5%	18.2%
		Investigación, consultoría y fe pública	3	6	2
			27.3%	54.5%	18.2%
		Procuración y administración de justicia	3	6	2
			27.3%	54.5%	18.2%
		Administración pública	1	8	2
			9.1%	72.7%	18.2%
3208	9	Postulancia	3	6	
			33.3%	66.7%	
		Investigación, consultoría y fe pública	7	2	
			77.8%	22.2%	
			2	7	

Clave	Núm. de sustentantes	Área	Aún No Satisfactorio (ANS)	Desempeño Satisfactorio (DS)	Desempeño Sobresaliente (DSS)
		Procuración y administración de justicia	22.2%	77.8%	
		Administración pública	1	7	1
			11.1%	77.8%	11.1%
3212	1	Postulancia	1		
			100%		
		Investigación, consultoría y fe pública	1		
			100%		
		Procuración y administración de justicia	1		
			100%		
		Administración pública	1		
			100%		
3216	1	Postulancia		1	
				100%	
		Investigación, consultoría y fe pública	1		
			100%		
		Procuración y administración de justicia		1	
				100%	
		Administración pública	1		
			100%		
3229	8	Postulancia	4	3	1
			50.0%	37.5%	12.5%
		Investigación, consultoría y fe pública	5	2	1
			62.5%	25.0%	12.5%
		Procuración y administración de justicia	4	4	
			50.0%	50.0%	
		Administración pública	3	3	2
			37.5%	37.5%	25.0%
3259	7	Postulancia		4	3
				57.1%	42.9%
		Investigación, consultoría y fe pública	3	4	
			42.9%	57.1%	
		Procuración y administración de justicia	1	4	2
			14.3%	57.1%	28.6%
		Administración pública		3	4
				42.9%	57.1%
3261	8	Postulancia	2	6	
			25.0%	75.0%	
		Investigación, consultoría y fe pública	4	4	
			50.0%	50.0%	
		Procuración y administración de justicia	4	4	
			50.0%	50.0%	

Clave	Núm. de sustentantes	Área	Aún No Satisfactorio (ANS)	Desempeño Satisfactorio (DS)	Desempeño Sobresaliente (DSS)
		Administración pública	4	4	
			50.0%	50.0%	
3262	300	Postulancia	169	111	20
			56.3%	37.0%	6.7%
		Investigación, consultoría y fe pública	147	142	11
			49.0%	47.3%	3.7%
		Procuración y administración de justicia	173	118	9
			57.7%	39.3%	3.0%
		Administración pública	105	169	26
			35.0%	56.3%	8.7%
3265	11	Postulancia	7	3	1
			63.6%	27.3%	9.1%
		Investigación, consultoría y fe pública	8	3	
			72.7%	27.3%	
		Procuración y administración de justicia	6	5	
			54.5%	45.5%	
		Administración pública	6	5	
			54.5%	45.5%	
3273	6	Postulancia	2	4	
			33.3%	66.7%	
		Investigación, consultoría y fe pública	2	4	
			33.3%	66.7%	
		Procuración y administración de justicia	5	1	
			83.3%	16.7%	
		Administración pública		6	
				100%	
3279	1	Postulancia	1		
			100%		
		Investigación, consultoría y fe pública	1		
			100%		
		Procuración y administración de justicia	1		
			100%		
		Administración pública	1		
			100%		
3280	4	Postulancia	3	1	
			75.0%	25.0%	
		Investigación, consultoría y fe pública	3	1	
			75.0%	25.0%	
		Procuración y administración de justicia	2	2	
			50.0%	50.0%	
		Administración pública	1	3	

Clave	Núm. de sustentantes	Área	Aún No Satisfactorio (ANS)	Desempeño Satisfactorio (DS)	Desempeño Sobresaliente (DSS)
			25.0%	75.0%	
3281	3	Postulancia	3		
			100%		
		Investigación, consultoría y fe pública	2	1	
			66.7%	33.3%	
		Procuración y administración de justicia	2	1	
			66.7%	33.3%	
		Administración pública	2	1	
			66.7%	33.3%	
3290	12	Postulancia	4	8	
			33.3%	66.7%	
		Investigación, consultoría y fe pública	9	3	
			75.0%	25.0%	
		Procuración y administración de justicia	5	7	
			41.7%	58.3%	
		Administración pública	3	6	3
			25.0%	50.0%	25.0%
3292	4	Postulancia	3	1	
			75.0%	25.0%	
		Investigación, consultoría y fe pública	3	1	
			75.0%	25.0%	
		Procuración y administración de justicia	4		
			100%		
		Administración pública	4		
			100%		
3299	3	Postulancia		2	1
				66.7%	33.3%
		Investigación, consultoría y fe pública		2	1
				66.7%	33.3%
		Procuración y administración de justicia		2	1
				66.7%	33.3%
		Administración pública		1	2
				33.3%	66.7%
3306	1	Postulancia	1		
			100%		
		Investigación, consultoría y fe pública	1		
			100%		
		Procuración y administración de justicia	1		
			100%		
		Administración pública	1		
			100%		

Clave	Núm. de sustentantes	Área	Aún No Satisfactorio (ANS)	Desempeño Satisfactorio (DS)	Desempeño Sobresaliente (DSS)
3312	32	Postulancia	30	2	
			93.8%	6.2%	
		Investigación, consultoría y fe pública	29	3	
			90.6%	9.4%	
		Procuración y administración de justicia	29	3	
			90.6%	9.4%	
		Administración pública	22	10	
			68.8%	31.2%	
3316	4	Postulancia	3	1	
			75.0%	25.0%	
		Investigación, consultoría y fe pública	3	1	
			75.0%	25.0%	
		Procuración y administración de justicia	3	1	
			75.0%	25.0%	
		Administración pública	1	3	
			25.0%	75.0%	
3323	20	Postulancia	14	5	1
			70.0%	25.0%	5.0%
		Investigación, consultoría y fe pública	15	5	
			75.0%	25.0%	
		Procuración y administración de justicia	14	6	
			70.0%	30.0%	
		Administración pública	11	8	1
			55.0%	40.0%	5.0%
3333	1	Postulancia		1	
				100%	
		Investigación, consultoría y fe pública		1	
				100%	
		Procuración y administración de justicia		1	
				100%	
		Administración pública		1	
				100%	
3346	1	Postulancia		1	
				100%	
		Investigación, consultoría y fe pública		1	
				100%	
		Procuración y administración de justicia		1	
				100%	
		Administración pública		1	
				100%	
3351	25	Postulancia	14	10	1

Clave	Núm. de sustentantes	Área	Aún No Satisfactorio (ANS)	Desempeño Satisfactorio (DS)	Desempeño Sobresaliente (DSS)
			56.0%	40.0%	4.0%
		Investigación, consultoría y fe pública	18	7	
			72.0%	28.0%	
		Procuración y administración de justicia	12	13	
			48.0%	52.0%	
		Administración pública	13	11	1
			52.0%	44.0%	4.0%
3357	2	Postulancia	1	1	
			50.0%	50.0%	
		Investigación, consultoría y fe pública	1	1	
			50.0%	50.0%	
		Procuración y administración de justicia	1	1	
			50.0%	50.0%	
		Administración pública	1		1
			50.0%		50.0%
3385	11	Postulancia	5	5	1
			45.5%	45.5%	9.1%
		Investigación, consultoría y fe pública	9	2	
			81.8%	18.2%	
		Procuración y administración de justicia	6	4	1
			54.5%	36.4%	9.1%
		Administración pública	4	6	1
			36.4%	54.5%	9.1%
3386	3	Postulancia	1		2
			33.3%		66.7%
		Investigación, consultoría y fe pública	2		1
			66.7%		33.3%
		Procuración y administración de justicia		2	1
				66.7%	33.3%
		Administración pública	1		2
			33.3%		66.7%
3399	22	Postulancia	21	1	
			95.5%	4.5%	
		Investigación, consultoría y fe pública	20	2	
			90.9%	9.1%	
		Procuración y administración de justicia	21	1	
			95.5%	4.5%	
		Administración pública	10	11	1
			45.5%	50.0%	4.5%
3405	37	Postulancia	32	4	1
			86.5%	10.8%	2.7%

Clave	Núm. de sustentantes	Área	Aún No Satisfactorio (ANS)	Desempeño Satisfactorio (DS)	Desempeño Sobresaliente (DSS)
		Investigación, consultoría y fe pública	29	8	
			78.4%	21.6%	
		Procuración y administración de justicia	30	5	2
			81.1%	13.5%	5.4%
		Administración pública	22	12	3
			59.5%	32.4%	8.1%
3406	96	Postulancia	85	10	1
			88.5%	10.4%	1.0%
		Investigación, consultoría y fe pública	86	10	
			89.6%	10.4%	
		Procuración y administración de justicia	83	13	
			86.5%	13.5%	
		Administración pública	51	41	4
			53.1%	42.7%	4.2%
3407	59	Postulancia	54	5	
			91.5%	8.5%	
		Investigación, consultoría y fe pública	53	5	1
			89.8%	8.5%	1.7%
		Procuración y administración de justicia	53	6	
			89.8%	10.2%	
		Administración pública	33	24	2
			55.9%	40.7%	3.4%
3408	58	Postulancia	50	6	2
			86.2%	10.3%	3.4%
		Investigación, consultoría y fe pública	49	9	
			84.5%	15.5%	
		Procuración y administración de justicia	51	6	1
			87.9%	10.3%	1.7%
		Administración pública	26	30	2
			44.8%	51.7%	3.4%
3409	27	Postulancia	25	2	
			92.6%	7.4%	
		Investigación, consultoría y fe pública	24	3	
			88.9%	11.1%	
		Procuración y administración de justicia	24	3	
			88.9%	11.1%	
		Administración pública	20	7	
			74.1%	25.9%	
3410	72	Postulancia	54	15	3
			75.0%	20.8%	4.2%
			52	17	3

Clave	Núm. de sustentantes	Área	Aún No Satisfactorio (ANS)	Desempeño Satisfactorio (DS)	Desempeño Sobresaliente (DSS)
		Investigación, consultoría y fe pública	72.2%	23.6%	4.2%
		Procuración y administración de justicia	55	12	5
			76.4%	16.7%	6.9%
		Administración pública	37	28	7
			51.4%	38.9%	9.7%
3411	26	Postulancia	23	3	
			88.5%	11.5%	
		Investigación, consultoría y fe pública	22	4	
			84.6%	15.4%	
		Procuración y administración de justicia	20	6	
			76.9%	23.1%	
		Administración pública	18	7	1
			69.2%	26.9%	3.8%
3412	55	Postulancia	46	8	1
			83.6%	14.5%	1.8%
		Investigación, consultoría y fe pública	45	10	
			81.8%	18.2%	
		Procuración y administración de justicia	44	11	
			80.0%	20.0%	
		Administración pública	23	30	2
			41.8%	54.5%	3.6%
3419	45	Postulancia	40	4	1
			88.9%	8.9%	2.2%
		Investigación, consultoría y fe pública	40	5	
			88.9%	11.1%	
		Procuración y administración de justicia	39	6	
			86.7%	13.3%	
		Administración pública	26	18	1
			57.8%	40.0%	2.2%
3420	18	Postulancia	13	5	
			72.2%	27.8%	
		Investigación, consultoría y fe pública	13	4	1
			72.2%	22.2%	5.6%
		Procuración y administración de justicia	14	4	
			77.8%	22.2%	
		Administración pública	13	4	1
			72.2%	22.2%	5.6%
3421	40	Postulancia	35	4	1
			87.5%	10.0%	2.5%
		Investigación, consultoría y fe pública	32	8	
			80.0%	20.0%	

Clave	Núm. de sustentantes	Área	Aún No Satisfactorio (ANS)	Desempeño Satisfactorio (DS)	Desempeño Sobresaliente (DSS)
		Procuración y administración de justicia	33	5	2
			82.5%	12.5%	5.0%
		Administración pública	22	16	2
			55.0%	40.0%	5.0%
3422	1	Postulancia			1
					100%
		Investigación, consultoría y fe pública		1	
				100%	
		Procuración y administración de justicia			1
					100%
		Administración pública			1
					100%
3444	11	Postulancia	8	3	
			72.7%	27.3%	
		Investigación, consultoría y fe pública	8	2	1
			72.7%	18.2%	9.1%
		Procuración y administración de justicia	4	6	1
			36.4%	54.5%	9.1%
		Administración pública	5	4	2
			45.5%	36.4%	18.2%
3446	32	Postulancia	32		
			100%		
		Investigación, consultoría y fe pública	29	3	
			90.6%	9.4%	
		Procuración y administración de justicia	32		
			100%		
		Administración pública	19	13	
			59.4%	40.6%	
3448	2	Postulancia	1	1	
			50.0%	50.0%	
		Investigación, consultoría y fe pública	1	1	
			50.0%	50.0%	
		Procuración y administración de justicia	2		
			100%		
		Administración pública		1	1
				50.0%	50.0%
3450	2	Postulancia	1	1	
			50.0%	50.0%	
		Investigación, consultoría y fe pública	1	1	
			50.0%	50.0%	
			2		

Clave	Núm. de sustentantes	Área	Aún No Satisfactorio (ANS)	Desempeño Satisfactorio (DS)	Desempeño Sobresaliente (DSS)
		Procuración y administración de justicia	100%		
		Administración pública	1	1	
			50.0%	50.0%	
3455	1	Postulancia		1	
				100%	
		Investigación, consultoría y fe pública	1		
			100%		
		Procuración y administración de justicia	1		
			100%		
		Administración pública		1	
				100%	
3457	2	Postulancia	1	1	
			50.0%	50.0%	
		Investigación, consultoría y fe pública	1	1	
			50.0%	50.0%	
		Procuración y administración de justicia	1	1	
			50.0%	50.0%	
		Administración pública	1	1	
			50.0%	50.0%	
3459	4	Postulancia	3	1	
			75.0%	25.0%	
		Investigación, consultoría y fe pública	3	1	
			75.0%	25.0%	
		Procuración y administración de justicia	3	1	
			75.0%	25.0%	
		Administración pública	1	3	
			25.0%	75.0%	
3468	1	Postulancia	1		
			100%		
		Investigación, consultoría y fe pública	1		
			100%		
		Procuración y administración de justicia	1		
			100%		
		Administración pública	1		
			100%		
3471	12	Postulancia	6	4	2
			50.0%	33.3%	16.7%
		Investigación, consultoría y fe pública	8	3	1
			66.7%	25.0%	8.3%
		Procuración y administración de justicia	6	4	2
			50.0%	33.3%	16.7%

Clave	Núm. de sustentantes	Área	Aún No Satisfactorio (ANS)	Desempeño Satisfactorio (DS)	Desempeño Sobresaliente (DSS)
		Administración pública	4	7	1
			33.3%	58.3%	8.3%
3494	3	Postulancia	3		
			100%		
		Investigación, consultoría y fe pública	3		
			100%		
		Procuración y administración de justicia	3		
			100%		
		Administración pública	3		
			100%		
3495	10	Postulancia	8	1	1
			80.0%	10.0%	10.0%
		Investigación, consultoría y fe pública	6	4	
			60.0%	40.0%	
		Procuración y administración de justicia	4	5	1
			40.0%	50.0%	10.0%
		Administración pública	3	6	1
			30.0%	60.0%	10.0%
3497	2	Postulancia		2	
				100%	
		Investigación, consultoría y fe pública	1	1	
			50.0%	50.0%	
		Procuración y administración de justicia	1	1	
			50.0%	50.0%	
		Administración pública	1	1	
			50.0%	50.0%	
3500	2	Postulancia	1	1	
			50.0%	50.0%	
		Investigación, consultoría y fe pública	2		
			100%		
		Procuración y administración de justicia	1	1	
			50.0%	50.0%	
		Administración pública	1	1	
			50.0%	50.0%	
3514	4	Postulancia	2	1	1
			50.0%	25.0%	25.0%
		Investigación, consultoría y fe pública	3	1	
			75.0%	25.0%	
		Procuración y administración de justicia	2	2	
			50.0%	50.0%	
		Administración pública	1	3	

Clave	Núm. de sustentantes	Área	Aún No Satisfactorio (ANS)	Desempeño Satisfactorio (DS)	Desempeño Sobresaliente (DSS)
			25.0%	75.0%	
3535	28	Postulancia	24	4	
			85.7%	14.3%	
		Investigación, consultoría y fe pública	25	3	
			89.3%	10.7%	
		Procuración y administración de justicia	24	4	
			85.7%	14.3%	
		Administración pública	18	9	1
			64.3%	32.1%	3.6%
3536	16	Postulancia	14	2	
			87.5%	12.5%	
		Investigación, consultoría y fe pública	15	1	
			93.8%	6.2%	
		Procuración y administración de justicia	14	2	
			87.5%	12.5%	
		Administración pública	8	8	
			50.0%	50.0%	
3537	19	Postulancia	18	1	
			94.7%	5.3%	
		Investigación, consultoría y fe pública	17	2	
			89.5%	10.5%	
		Procuración y administración de justicia	16	2	1
			84.2%	10.5%	5.3%
		Administración pública	11	8	
			57.9%	42.1%	
3543	1	Postulancia	1		
			100%		
		Investigación, consultoría y fe pública		1	
				100%	
		Procuración y administración de justicia		1	
				100%	
		Administración pública		1	
				100%	
3549	8	Postulancia	6	2	
			75.0%	25.0%	
		Investigación, consultoría y fe pública	8		
			100%		
		Procuración y administración de justicia	6	2	
			75.0%	25.0%	
		Administración pública	4	4	
			50.0%	50.0%	

Clave	Núm. de sustentantes	Área	Aún No Satisfactorio (ANS)	Desempeño Satisfactorio (DS)	Desempeño Sobresaliente (DSS)
3551	2	Postulancia	2		
			100%		
		Investigación, consultoría y fe pública	2		
			100%		
		Procuración y administración de justicia	2		
			100%		
		Administración pública	1	1	
			50.0%	50.0%	
3552	24	Postulancia	23	1	
			95.8%	4.2%	
		Investigación, consultoría y fe pública	23	1	
			95.8%	4.2%	
		Procuración y administración de justicia	21	3	
			87.5%	12.5%	
		Administración pública	18	5	1
			75.0%	20.8%	4.2%
3553	2	Postulancia		1	1
				50.0%	50.0%
		Investigación, consultoría y fe pública		1	1
				50.0%	50.0%
		Procuración y administración de justicia		1	1
				50.0%	50.0%
		Administración pública		1	1
				50.0%	50.0%
3557	5	Postulancia	3	1	1
			60.0%	20.0%	20.0%
		Investigación, consultoría y fe pública	4	1	
			80.0%	20.0%	
		Procuración y administración de justicia	4	1	
			80.0%	20.0%	
		Administración pública	3	2	
			60.0%	40.0%	
3571	1	Postulancia			1
					100%
		Investigación, consultoría y fe pública		1	
				100%	
		Procuración y administración de justicia		1	
				100%	
		Administración pública		1	
				100%	
3573	27	Postulancia	27		

Clave	Núm. de sustentantes	Área	Aún No Satisfactorio (ANS)	Desempeño Satisfactorio (DS)	Desempeño Sobresaliente (DSS)
			100%		
		Investigación, consultoría y fe pública	25	2	
			92.6%	7.4%	
		Procuración y administración de justicia	25	2	
			92.6%	7.4%	
		Administración pública	14	12	1
			51.9%	44.4%	3.7%
3587	1	Postulancia		1	
				100%	
		Investigación, consultoría y fe pública		1	
				100%	
		Procuración y administración de justicia		1	
				100%	
		Administración pública		1	
				100%	
3614	5	Postulancia	3	2	
			60.0%	40.0%	
		Investigación, consultoría y fe pública	3	2	
			60.0%	40.0%	
		Procuración y administración de justicia	2	3	
			40.0%	60.0%	
		Administración pública	3	2	
			60.0%	40.0%	
3632	2	Postulancia		2	
				100%	
		Investigación, consultoría y fe pública		2	
				100%	
		Procuración y administración de justicia	1	1	
			50.0%	50.0%	
		Administración pública		1	1
				50.0%	50.0%
3635	1	Postulancia	1		
			100%		
		Investigación, consultoría y fe pública	1		
			100%		
		Procuración y administración de justicia		1	
				100%	
		Administración pública		1	
				100%	
3636	2	Postulancia	1	1	
			50.0%	50.0%	

Clave	Núm. de sustentantes	Área	Aún No Satisfactorio (ANS)	Desempeño Satisfactorio (DS)	Desempeño Sobresaliente (DSS)
		Investigación, consultoría y fe pública	1	1	
			50.0%	50.0%	
		Procuración y administración de justicia	1	1	
			50.0%	50.0%	
		Administración pública		2	
				100%	
3640	4	Postulancia		3	1
				75.0%	25.0%
		Investigación, consultoría y fe pública	2	2	
			50.0%	50.0%	
		Procuración y administración de justicia	2	2	
			50.0%	50.0%	
		Administración pública	1	3	
			25.0%	75.0%	
3642	6	Postulancia	5	1	
			83.3%	16.7%	
		Investigación, consultoría y fe pública	5	1	
			83.3%	16.7%	
		Procuración y administración de justicia	5	1	
			83.3%	16.7%	
		Administración pública	4	2	
			66.7%	33.3%	
3645	13	Postulancia	12	1	
			92.3%	7.7%	
		Investigación, consultoría y fe pública	12	1	
			92.3%	7.7%	
		Procuración y administración de justicia	11	2	
			84.6%	15.4%	
		Administración pública	7	6	
			53.8%	46.2%	
3646	1	Postulancia			1
					100%
		Investigación, consultoría y fe pública		1	
				100%	
		Procuración y administración de justicia		1	
				100%	
		Administración pública		1	
				100%	
3648	10	Postulancia	7	3	
			70.0%	30.0%	
			6	4	

Clave	Núm. de sustentantes	Área	Aún No Satisfactorio (ANS)	Desempeño Satisfactorio (DS)	Desempeño Sobresaliente (DSS)
		Investigación, consultoría y fe pública	60.0%	40.0%	
		Procuración y administración de justicia	7	3	
			70.0%	30.0%	
		Administración pública	3	7	
			30.0%	70.0%	
3650	2	Postulancia	1	1	
			50.0%	50.0%	
		Investigación, consultoría y fe pública	1	1	
			50.0%	50.0%	
		Procuración y administración de justicia	1	1	
			50.0%	50.0%	
		Administración pública	1	1	
			50.0%	50.0%	
3652	21	Postulancia	17	3	1
			81.0%	14.3%	4.8%
		Investigación, consultoría y fe pública	11	8	2
			52.4%	38.1%	9.5%
		Procuración y administración de justicia	15	6	
			71.4%	28.6%	
		Administración pública	7	9	5
			33.3%	42.9%	23.8%
3653	16	Postulancia	11	4	1
			68.8%	25.0%	6.2%
		Investigación, consultoría y fe pública	11	5	
			68.8%	31.2%	
		Procuración y administración de justicia	12	4	
			75.0%	25.0%	
		Administración pública	7	7	2
			43.8%	43.8%	12.5%
3697	1	Postulancia		1	
				100%	
		Investigación, consultoría y fe pública	1		
			100%		
		Procuración y administración de justicia		1	
				100%	
		Administración pública		1	
				100%	
3699	54	Postulancia	6	13	35
			11.1%	24.1%	64.8%
		Investigación, consultoría y fe pública	2	22	30
			3.7%	40.7%	55.6%

Clave	Núm. de sustentantes	Área	Aún No Satisfactorio (ANS)	Desempeño Satisfactorio (DS)	Desempeño Sobresaliente (DSS)
		Procuración y administración de justicia	8	19	27
			14.8%	35.2%	50.0%
		Administración pública	4	23	27
			7.4%	42.6%	50.0%
3702	32	Postulancia	14	15	3
			43.8%	46.9%	9.4%
		Investigación, consultoría y fe pública	15	17	
			46.9%	53.1%	
		Procuración y administración de justicia	13	19	
			40.6%	59.4%	
		Administración pública	11	18	3
			34.4%	56.2%	9.4%
3706	1	Postulancia			1
					100%
		Investigación, consultoría y fe pública		1	
				100%	
		Procuración y administración de justicia		1	
				100%	
		Administración pública			1
					100%
3713	18	Postulancia	16	2	
			88.9%	11.1%	
		Investigación, consultoría y fe pública	16	2	
			88.9%	11.1%	
		Procuración y administración de justicia	16	1	1
			88.9%	5.6%	5.6%
		Administración pública	8	9	1
			44.4%	50.0%	5.6%
3714	22	Postulancia	19	3	
			86.4%	13.6%	
		Investigación, consultoría y fe pública	20	2	
			90.9%	9.1%	
		Procuración y administración de justicia	19	3	
			86.4%	13.6%	
		Administración pública	8	14	
			36.4%	63.6%	
3718	5	Postulancia	3	2	
			60.0%	40.0%	
		Investigación, consultoría y fe pública	3	1	1
			60.0%	20.0%	20.0%
			3	2	

Clave	Núm. de sustentantes	Área	Aún No Satisfactorio (ANS)	Desempeño Satisfactorio (DS)	Desempeño Sobresaliente (DSS)
		Procuración y administración de justicia	60.0%	40.0%	
		Administración pública	2	3	
			40.0%	60.0%	
3721	1	Postulancia	1		
			100%		
		Investigación, consultoría y fe pública		1	
				100%	
		Procuración y administración de justicia		1	
				100%	
		Administración pública		1	
				100%	
3724	1	Postulancia	1		
			100%		
		Investigación, consultoría y fe pública		1	
				100%	
		Procuración y administración de justicia		1	
				100%	
		Administración pública		1	
				100%	
3756	6	Postulancia	3	2	1
			50.0%	33.3%	16.7%
		Investigación, consultoría y fe pública	2	2	2
			33.3%	33.3%	33.3%
		Procuración y administración de justicia	4	1	1
			66.7%	16.7%	16.7%
		Administración pública	1	4	1
			16.7%	66.7%	16.7%
3767	1	Postulancia	1		
			100%		
		Investigación, consultoría y fe pública	1		
			100%		
		Procuración y administración de justicia	1		
			100%		
		Administración pública		1	
				100%	
3769	1	Postulancia		1	
				100%	
		Investigación, consultoría y fe pública		1	
				100%	
		Procuración y administración de justicia		1	
				100%	

Clave	Núm. de sustentantes	Área	Aún No Satisfactorio (ANS)	Desempeño Satisfactorio (DS)	Desempeño Sobresaliente (DSS)
		Administración pública			1
					100%
3772	1	Postulancia		1	
				100%	
		Investigación, consultoría y fe pública		1	
				100%	
		Procuración y administración de justicia	1		
			100%		
		Administración pública			1
					100%
3774	1	Postulancia	1		
			100%		
		Investigación, consultoría y fe pública	1		
			100%		
		Procuración y administración de justicia		1	
				100%	
		Administración pública		1	
				100%	
3775	1	Postulancia	1		
			100%		
		Investigación, consultoría y fe pública	1		
			100%		
		Procuración y administración de justicia		1	
				100%	
		Administración pública		1	
				100%	
3776	6	Postulancia	6		
			100%		
		Investigación, consultoría y fe pública	5	1	
			83.3%	16.7%	
		Procuración y administración de justicia	4	2	
			66.7%	33.3%	
		Administración pública	3	3	
			50.0%	50.0%	
3777	6	Postulancia	2	3	1
			33.3%	50.0%	16.7%
		Investigación, consultoría y fe pública	2	4	
			33.3%	66.7%	
		Procuración y administración de justicia	2	3	1
			33.3%	50.0%	16.7%
		Administración pública	1	2	3

Clave	Núm. de sustentantes	Área	Aún No Satisfactorio (ANS)	Desempeño Satisfactorio (DS)	Desempeño Sobresaliente (DSS)
			16.7%	33.3%	50.0%
3779	17	Postulancia	12	5	
			70.6%	29.4%	
		Investigación, consultoría y fe pública	16	1	
			94.1%	5.9%	
		Procuración y administración de justicia	16	1	
			94.1%	5.9%	
		Administración pública	13	4	
			76.5%	23.5%	
3781	1	Postulancia			1
					100%
		Investigación, consultoría y fe pública		1	
				100%	
		Procuración y administración de justicia			1
					100%
		Administración pública		1	
				100%	
3786	1	Postulancia	1		
			100%		
		Investigación, consultoría y fe pública		1	
				100%	
		Procuración y administración de justicia	1		
			100%		
		Administración pública		1	
				100%	
3788	1	Postulancia	1		
			100%		
		Investigación, consultoría y fe pública	1		
			100%		
		Procuración y administración de justicia	1		
			100%		
		Administración pública	1		
			100%		
3835	1	Postulancia			1
					100%
		Investigación, consultoría y fe pública			1
					100%
		Procuración y administración de justicia			1
					100%
		Administración pública			1
					100%

Clave	Núm. de sustentantes	Área	Aún No Satisfactorio (ANS)	Desempeño Satisfactorio (DS)	Desempeño Sobresaliente (DSS)
3841	21	Postulancia	20	1	
			95.2%	4.8%	
		Investigación, consultoría y fe pública	19	2	
			90.5%	9.5%	
		Procuración y administración de justicia	19	2	
			90.5%	9.5%	
		Administración pública	13	8	
			61.9%	38.1%	
3842	25	Postulancia	23	1	1
			92.0%	4.0%	4.0%
		Investigación, consultoría y fe pública	24	1	
			96.0%	4.0%	
		Procuración y administración de justicia	19	6	
			76.0%	24.0%	
		Administración pública	15	10	
			60.0%	40.0%	
3843	9	Postulancia	8	1	
			88.9%	11.1%	
		Investigación, consultoría y fe pública	8	1	
			88.9%	11.1%	
		Procuración y administración de justicia	6	3	
			66.7%	33.3%	
		Administración pública	5	4	
			55.6%	44.4%	
3844	25	Postulancia	24	1	
			96.0%	4.0%	
		Investigación, consultoría y fe pública	23	2	
			92.0%	8.0%	
		Procuración y administración de justicia	24	1	
			96.0%	4.0%	
		Administración pública	15	10	
			60.0%	40.0%	
3845	27	Postulancia	21	6	
			77.8%	22.2%	
		Investigación, consultoría y fe pública	26	1	
			96.3%	3.7%	
		Procuración y administración de justicia	21	6	
			77.8%	22.2%	
		Administración pública	17	10	
			63.0%	37.0%	
3846	36	Postulancia	31	5	

Clave	Núm. de sustentantes	Área	Aún No Satisfactorio (ANS)	Desempeño Satisfactorio (DS)	Desempeño Sobresaliente (DSS)
			86.1%	13.9%	
		Investigación, consultoría y fe pública	29	7	
			80.6%	19.4%	
		Procuración y administración de justicia	32	4	
			88.9%	11.1%	
		Administración pública	20	16	
			55.6%	44.4%	
3847	22	Postulancia	18	4	
			81.8%	18.2%	
		Investigación, consultoría y fe pública	18	4	
			81.8%	18.2%	
		Procuración y administración de justicia	17	5	
			77.3%	22.7%	
		Administración pública	10	12	
			45.5%	54.5%	
3848	11	Postulancia		5	6
				45.5%	54.5%
		Investigación, consultoría y fe pública	2	5	4
			18.2%	45.5%	36.4%
		Procuración y administración de justicia	2	6	3
			18.2%	54.5%	27.3%
		Administración pública		7	4
				63.6%	36.4%
3853	5	Postulancia	2	3	
			40.0%	60.0%	
		Investigación, consultoría y fe pública	4	1	
			80.0%	20.0%	
		Procuración y administración de justicia	2	3	
			40.0%	60.0%	
		Administración pública		5	
				100%	
3857	1	Postulancia		1	
				100%	
		Investigación, consultoría y fe pública		1	
				100%	
		Procuración y administración de justicia	1		
			100%		
		Administración pública	1		
			100%		
3862	2	Postulancia	1		1
			50.0%		50.0%

Clave	Núm. de sustentantes	Área	Aún No Satisfactorio (ANS)	Desempeño Satisfactorio (DS)	Desempeño Sobresaliente (DSS)
		Investigación, consultoría y fe pública		1	1
				50.0%	50.0%
		Procuración y administración de justicia		2	
				100%	
		Administración pública		1	1
				50.0%	50.0%
3864	2	Postulancia	2		
			100%		
		Investigación, consultoría y fe pública	2		
			100%		
		Procuración y administración de justicia	2		
			100%		
		Administración pública	1	1	
			50.0%	50.0%	
3865	31	Postulancia	30	1	
			96.8%	3.2%	
		Investigación, consultoría y fe pública	24	7	
			77.4%	22.6%	
		Procuración y administración de justicia	29	2	
			93.5%	6.5%	
		Administración pública	18	13	
			58.1%	41.9%	
3866	16	Postulancia	15	1	
			93.8%	6.2%	
		Investigación, consultoría y fe pública	15	1	
			93.8%	6.2%	
		Procuración y administración de justicia	16		
			100%		
		Administración pública	12	4	
			75.0%	25.0%	
3867	10	Postulancia	7	3	
			70.0%	30.0%	
		Investigación, consultoría y fe pública	6	3	1
			60.0%	30.0%	10.0%
		Procuración y administración de justicia	7	3	
			70.0%	30.0%	
		Administración pública	5	4	1
			50.0%	40.0%	10.0%
3869	25	Postulancia	24	1	
			96.0%	4.0%	
			23	2	

Clave	Núm. de sustentantes	Área	Aún No Satisfactorio (ANS)	Desempeño Satisfactorio (DS)	Desempeño Sobresaliente (DSS)
		Investigación, consultoría y fe pública	92.0%	8.0%	
		Procuración y administración de justicia	24	1	
			96.0%	4.0%	
		Administración pública	17	8	
			68.0%	32.0%	
3870	10	Postulancia	8	2	
			80.0%	20.0%	
		Investigación, consultoría y fe pública	9	1	
			90.0%	10.0%	
		Procuración y administración de justicia	9	1	
			90.0%	10.0%	
		Administración pública	7	3	
			70.0%	30.0%	
3897	23	Postulancia	22	1	
			95.7%	4.3%	
		Investigación, consultoría y fe pública	20	3	
			87.0%	13.0%	
		Procuración y administración de justicia	20	3	
			87.0%	13.0%	
		Administración pública	15	8	
			65.2%	34.8%	
3898	43	Postulancia	42	1	
			97.7%	2.3%	
		Investigación, consultoría y fe pública	40	3	
			93.0%	7.0%	
		Procuración y administración de justicia	39	4	
			90.7%	9.3%	
		Administración pública	31	11	1
			72.1%	25.6%	2.3%
3901	2	Postulancia	1	1	
			50.0%	50.0%	
		Investigación, consultoría y fe pública	1	1	
			50.0%	50.0%	
		Procuración y administración de justicia	1	1	
			50.0%	50.0%	
		Administración pública	1	1	
			50.0%	50.0%	
3934	2	Postulancia			2
					100%
		Investigación, consultoría y fe pública			2
					100%

Clave	Núm. de sustentantes	Área	Aún No Satisfactorio (ANS)	Desempeño Satisfactorio (DS)	Desempeño Sobresaliente (DSS)
		Procuración y administración de justicia		1	1
				50.0%	50.0%
		Administración pública			2
					100%
3951	1	Postulancia		1	
				100%	
		Investigación, consultoría y fe pública		1	
				100%	
		Procuración y administración de justicia		1	
				100%	
		Administración pública		1	
				100%	
3958	1	Postulancia	1		
			100%		
		Investigación, consultoría y fe pública	1		
			100%		
		Procuración y administración de justicia	1		
			100%		
		Administración pública		1	
				100%	
3959	2	Postulancia	2		
			100%		
		Investigación, consultoría y fe pública		2	
				100%	
		Procuración y administración de justicia	2		
			100%		
		Administración pública	1	1	
			50.0%	50.0%	
3966	1	Postulancia		1	
				100%	
		Investigación, consultoría y fe pública			1
					100%
		Procuración y administración de justicia			1
					100%
		Administración pública			1
					100%
3968	1	Postulancia	1		
			100%		
		Investigación, consultoría y fe pública		1	
				100%	
			1		

Clave	Núm. de sustentantes	Área	Aún No Satisfactorio (ANS)	Desempeño Satisfactorio (DS)	Desempeño Sobresaliente (DSS)
		Procuración y administración de justicia	100%		
		Administración pública	1		
			100%		
3969	29	Postulancia	9	12	8
			31.0%	41.4%	27.6%
		Investigación, consultoría y fe pública	10	13	6
			34.5%	44.8%	20.7%
		Procuración y administración de justicia	9	14	6
			31.0%	48.3%	20.7%
		Administración pública	3	18	8
			10.3%	62.1%	27.6%
3971	1	Postulancia	1		
			100%		
		Investigación, consultoría y fe pública	1		
			100%		
		Procuración y administración de justicia	1		
			100%		
		Administración pública	1		
			100%		
3974	1	Postulancia	1		
			100%		
		Investigación, consultoría y fe pública	1		
			100%		
		Procuración y administración de justicia	1		
			100%		
		Administración pública		1	
				100%	
3987	1	Postulancia	1		
			100%		
		Investigación, consultoría y fe pública	1		
			100%		
		Procuración y administración de justicia	1		
			100%		
		Administración pública	1		
			100%		
3997	10	Postulancia	8	2	
			80.0%	20.0%	
		Investigación, consultoría y fe pública	8	2	
			80.0%	20.0%	
		Procuración y administración de justicia	8	1	1
			80.0%	10.0%	10.0%

Clave	Núm. de sustentantes	Área	Aún No Satisfactorio (ANS)	Desempeño Satisfactorio (DS)	Desempeño Sobresaliente (DSS)
		Administración pública	8	2	
			80.0%	20.0%	
4006	1	Postulancia		1	
				100%	
		Investigación, consultoría y fe pública		1	
				100%	
		Procuración y administración de justicia		1	
				100%	
		Administración pública		1	
				100%	
4009	2	Postulancia	2		
			100%		
		Investigación, consultoría y fe pública	2		
			100%		
		Procuración y administración de justicia		2	
				100%	
		Administración pública	1	1	
			50.0%	50.0%	
4019	2	Postulancia	2		
			100%		
		Investigación, consultoría y fe pública	2		
			100%		
		Procuración y administración de justicia	2		
			100%		
		Administración pública	2		
			100%		
4020	1	Postulancia	1		
			100%		
		Investigación, consultoría y fe pública	1		
			100%		
		Procuración y administración de justicia	1		
			100%		
		Administración pública	1		
			100%		
4021	1	Postulancia	1		
			100%		
		Investigación, consultoría y fe pública		1	
				100%	
		Procuración y administración de justicia		1	
				100%	
		Administración pública		1	

Clave	Núm. de sustentantes	Área	Aún No Satisfactorio (ANS)	Desempeño Satisfactorio (DS)	Desempeño Sobresaliente (DSS)
				100%	
4034	1	Postulancia	1		
			100%		
		Investigación, consultoría y fe pública	1		
			100%		
		Procuración y administración de justicia	1		
			100%		
		Administración pública	1		
			100%		
4039	2	Postulancia	2		
			100%		
		Investigación, consultoría y fe pública	2		
			100%		
		Procuración y administración de justicia	2		
			100%		
		Administración pública	1	1	
			50.0%	50.0%	
4041	1	Postulancia		1	
				100%	
		Investigación, consultoría y fe pública		1	
				100%	
		Procuración y administración de justicia		1	
				100%	
		Administración pública		1	
				100%	
4042	1	Postulancia	1		
			100%		
		Investigación, consultoría y fe pública	1		
			100%		
		Procuración y administración de justicia	1		
			100%		
		Administración pública		1	
				100%	
4045	18	Postulancia	18		
			100%		
		Investigación, consultoría y fe pública	18		
			100%		
		Procuración y administración de justicia	18		
			100%		
		Administración pública	16	2	
			88.9%	11.1%	

ANEXO II. RESULTADOS EN LAS ÁREAS DEL EGEL EXPRESADOS EN PUNTUACIONES

MAYO 2021

Tabla 1. Resultados en las áreas del EGEL (Índice Ceneval), expresados en puntuaciones.

Área 1 **Postulancia**
Área 2 **Investigación, consultoría y fe pública**
Área 3 **Procuración y administración de justicia**
Área 4 **Administración pública**

Clave	Núm. de sustentantes	Estadígrafo	Área 1	Área 2	Área 3	Área 4
12	134	Mínimo	851	771	863	857
		Mediana	1044	1046	1009	1094
		Máximo	1262	1224	1247	1272
22	17	Mínimo	754	812	806	731
		Mediana	924	977	938	982
		Máximo	1187	1157	1098	1174
41	1	Mínimo	1060	1101	1135	1147
		Mediana	1060	1101	1135	1147
		Máximo	1060	1101	1135	1147
52	1	Mínimo	921	906	914	964
		Mediana	921	906	914	964
		Máximo	921	906	914	964
55	26	Mínimo	948	970	940	927
		Mediana	1153	1164	1160	1169
		Máximo	1262	1285	1257	1247
63	13	Mínimo	921	880	828	853
		Mediana	1012	957	991	1094
		Máximo	1113	1098	1080	1143
83	2	Mínimo	1012	855	983	890
		Mediana	1027	969	1010	981
		Máximo	1041	1083	1036	1072
95	12	Mínimo	845	816	871	927
		Mediana	916	925	923	1001
		Máximo	976	1010	1062	1143
96	10	Mínimo	845	996	940	940
		Mediana	998	1070	1001	1057
		Máximo	1092	1213	1135	1147
97	3	Mínimo	997	970	1009	1143
		Mediana	998	1021	1036	1147
		Máximo	1012	1085	1054	1172
123	52	Mínimo	839	881	823	731
		Mediana	984	1008	1010	1045
		Máximo	1208	1239	1210	1272
144	2	Mínimo	1108	1053	1117	1121
		Mediana	1116	1108	1122	1134
		Máximo	1124	1163	1126	1147

Área 1 **Postulancia**
Área 2 **Investigación, consultoría y fe pública**
Área 3 **Procuración y administración de justicia**
Área 4 **Administración pública**

Clave	Núm. de sustentantes	Estadígrafo	Área 1	Área 2	Área 3	Área 4
148	102	Mínimo	834	881	867	778
		Mediana	1012	1010	1018	1070
		Máximo	1214	1242	1224	1210
150	1	Mínimo	921	957	889	1001
		Mediana	921	957	889	1001
		Máximo	921	957	889	1001
160	1	Mínimo	1155	1132	1090	1015
		Mediana	1155	1132	1090	1015
		Máximo	1155	1132	1090	1015
162	1	Mínimo	960	977	1045	1068
		Mediana	960	977	1045	1068
		Máximo	960	977	1045	1068
165	68	Mínimo	778	803	806	731
		Mediana	912	908	912	940
		Máximo	1142	1098	1144	1210
166	66	Mínimo	827	791	814	741
		Mediana	921	909	917	940
		Máximo	1092	1116	1117	1147
167	41	Mínimo	803	799	841	731
		Mediana	912	906	897	940
		Máximo	1127	1116	1099	1172
175	1	Mínimo	1028	1069	974	940
		Mediana	1028	1069	974	940
		Máximo	1028	1069	974	940
176	76	Mínimo	815	716	811	853
		Mediana	997	1005	983	1042
		Máximo	1238	1194	1257	1247
186	3	Mínimo	924	919	897	964
		Mediana	943	936	929	982
		Máximo	984	1037	1018	1015
197	1	Mínimo	1127	1083	1115	1187
		Mediana	1127	1083	1115	1187
		Máximo	1127	1083	1115	1187
526	16	Mínimo	948	931	880	964
		Mediana	1042	1038	1014	1037
		Máximo	1190	1085	1144	1172
570	5	Mínimo	867	931	819	927

Área 1 **Postulancia**
Área 2 **Investigación, consultoría y fe pública**
Área 3 **Procuración y administración de justicia**
Área 4 **Administración pública**

Clave	Núm. de sustentantes	Estadígrafo	Área 1	Área 2	Área 3	Área 4
		Mediana	984	1037	982	1001
		Máximo	1044	1116	1054	1172
594	16	Mínimo	863	867	885	815
		Mediana	983	991	987	1045
		Máximo	1197	1185	1178	1232
628	9	Mínimo	954	931	837	1001
		Mediana	1113	1113	1071	1165
		Máximo	1208	1199	1169	1232
643	7	Mínimo	863	778	854	890
		Mediana	965	1005	956	1015
		Máximo	1044	1083	1081	1187
646	1	Mínimo	1197	1069	1089	1210
		Mediana	1197	1069	1089	1210
		Máximo	1197	1069	1089	1210
676	1	Mínimo	1012	893	983	1048
		Mediana	1012	893	983	1048
		Máximo	1012	893	983	1048
726	1	Mínimo	1055	970	932	1096
		Mediana	1055	970	932	1096
		Máximo	1055	970	932	1096
735	1	Mínimo	900	842	923	1025
		Mediana	900	842	923	1025
		Máximo	900	842	923	1025
747	6	Mínimo	900	922	966	1015
		Mediana	1084	1008	1072	1058
		Máximo	1238	1148	1238	1272
864	1	Mínimo	997	1069	1027	1094
		Mediana	997	1069	1027	1094
		Máximo	997	1069	1027	1094
931	7	Mínimo	1076	936	965	1094
		Mediana	1140	1101	1117	1121
		Máximo	1202	1194	1154	1247
942	10	Mínimo	921	931	894	927
		Mediana	987	1010	1001	1020
		Máximo	1069	1113	1106	1165
949	7	Mínimo	976	931	906	982
		Mediana	1076	1021	1098	1048

Área 1 **Postulancia**
Área 2 **Investigación, consultoría y fe pública**
Área 3 **Procuración y administración de justicia**
Área 4 **Administración pública**

Clave	Núm. de sustentantes	Estadígrafo	Área 1	Área 2	Área 3	Área 4
		Máximo	1250	1239	1247	1288
979	16	Mínimo	911	906	823	927
		Mediana	1005	1013	1027	1015
		Máximo	1140	1224	1182	1172
992	1	Mínimo	972	977	956	1042
		Mediana	972	977	956	1042
		Máximo	972	977	956	1042
999	3	Mínimo	875	1021	991	982
		Mediana	965	1069	1018	1119
		Máximo	1124	1116	1210	1247
1002	26	Mínimo	932	893	906	890
		Mediana	1120	1098	1036	1143
		Máximo	1240	1242	1224	1276
1011	2	Mínimo	976	944	940	1001
		Mediana	1092	1065	1032	1106
		Máximo	1208	1185	1124	1210
1016	90	Mínimo	878	880	854	778
		Mediana	1084	1024	1045	1083
		Máximo	1262	1228	1242	1232
1017	22	Mínimo	889	765	914	890
		Mediana	992	970	979	1048
		Máximo	1197	1157	1115	1165
1018	3	Mínimo	987	931	983	1072
		Mediana	1155	1083	1124	1096
		Máximo	1226	1194	1247	1288
1022	118	Mínimo	887	829	837	815
		Mediana	998	1001	1006	1048
		Máximo	1219	1199	1279	1276
1028	6	Mínimo	924	909	885	815
		Mediana	1055	1039	1076	1048
		Máximo	1178	1101	1142	1172
1033	102	Mínimo	911	829	889	890
		Mediana	1098	1047	1098	1096
		Máximo	1251	1228	1251	1254
1035	281	Mínimo	790	840	841	773
		Mediana	1040	1037	1033	1068
		Máximo	1242	1224	1257	1272

Área 1 **Postulancia**
Área 2 **Investigación, consultoría y fe pública**
Área 3 **Procuración y administración de justicia**
Área 4 **Administración pública**

Clave	Núm. de sustentantes	Estadígrafo	Área 1	Área 2	Área 3	Área 4
1039	78	Mínimo	839	881	797	815
		Mediana	1036	1053	1027	1094
		Máximo	1214	1224	1229	1272
1041	188	Mínimo	778	716	788	773
		Mediana	930	922	929	964
		Máximo	1208	1148	1210	1288
1045	2	Mínimo	856	922	889	815
		Mediana	890	933	905	942
		Máximo	924	944	920	1068
1051	1	Mínimo	932	931	914	1025
		Mediana	932	931	914	1025
		Máximo	932	931	914	1025
1053	82	Mínimo	851	826	850	731
		Mediana	997	991	991	1068
		Máximo	1250	1209	1191	1272
1061	30	Mínimo	954	957	906	964
		Mediana	1120	1106	1063	1119
		Máximo	1229	1228	1196	1254
1065	110	Mínimo	856	842	859	741
		Mediana	1044	1039	1036	1068
		Máximo	1262	1254	1247	1288
1068	1	Mínimo	863	826	859	940
		Mediana	863	826	859	940
		Máximo	863	826	859	940
1074	36	Mínimo	845	854	832	815
		Mediana	974	991	965	1042
		Máximo	1240	1142	1169	1276
1076	103	Mínimo	803	812	788	731
		Mediana	960	964	956	1025
		Máximo	1208	1239	1224	1210
1084	245	Mínimo	954	909	920	898
		Mediana	1202	1209	1210	1222
		Máximo	1285	1285	1285	1288
1086	85	Mínimo	791	739	828	815
		Mediana	943	964	966	1048
		Máximo	1178	1113	1215	1222
1087	18	Mínimo	736	739	725	741

Área 1 **Postulancia**
Área 2 **Investigación, consultoría y fe pública**
Área 3 **Procuración y administración de justicia**
Área 4 **Administración pública**

Clave	Núm. de sustentantes	Estadígrafo	Área 1	Área 2	Área 3	Área 4
		Mediana	938	964	988	983
		Máximo	1113	1098	1150	1143
1088	216	Mínimo	867	826	823	773
		Mediana	1028	1021	1010	1042
		Máximo	1251	1224	1270	1254
1090	171	Mínimo	839	785	859	815
		Mediana	1098	1069	1072	1094
		Máximo	1262	1254	1260	1247
1094	27	Mínimo	912	944	894	773
		Mediana	1044	1021	1009	1042
		Máximo	1190	1157	1178	1197
1095	54	Mínimo	863	855	832	857
		Mediana	1005	991	1009	1034
		Máximo	1190	1209	1154	1197
1096	71	Mínimo	839	909	859	773
		Mediana	1028	1005	1009	1015
		Máximo	1229	1224	1224	1222
1097	23	Mínimo	839	881	867	773
		Mediana	984	977	991	1015
		Máximo	1214	1194	1182	1247
1106	49	Mínimo	924	922	876	857
		Mediana	1113	1069	1054	1119
		Máximo	1240	1199	1266	1276
1107	26	Mínimo	867	867	845	741
		Mediana	1005	987	1018	1037
		Máximo	1197	1128	1196	1210
1120	1	Mínimo	911	944	940	1001
		Mediana	911	944	940	1001
		Máximo	911	944	940	1001
1134	1	Mínimo	1165	1199	1080	1096
		Mediana	1165	1199	1080	1096
		Máximo	1165	1199	1080	1096
1136	3	Mínimo	976	970	1098	1001
		Mediana	1098	1083	1124	1072
		Máximo	1113	1083	1150	1165
1142	3	Mínimo	954	964	923	1042
		Mediana	984	1010	1063	1119

Área 1 **Postulancia**
Área 2 **Investigación, consultoría y fe pública**
Área 3 **Procuración y administración de justicia**
Área 4 **Administración pública**

Clave	Núm. de sustentantes	Estadígrafo	Área 1	Área 2	Área 3	Área 4
		Máximo	1076	1194	1063	1147
1148	1	Mínimo	954	1083	983	964
		Mediana	954	1083	983	964
		Máximo	954	1083	983	964
1152	98	Mínimo	900	880	897	890
		Mediana	1062	1069	1032	1096
		Máximo	1229	1213	1251	1276
1158	1	Mínimo	1044	1116	1009	982
		Mediana	1044	1116	1009	982
		Máximo	1044	1116	1009	982
1161	140	Mínimo	766	799	779	731
		Mediana	924	950	947	982
		Máximo	1238	1209	1172	1197
1166	347	Mínimo	803	840	806	773
		Mediana	1026	1024	1001	1068
		Máximo	1240	1254	1270	1276
1168	4	Mínimo	875	826	823	982
		Mediana	924	964	983	1029
		Máximo	1044	1005	1018	1068
1169	1	Mínimo	1012	1142	1001	1001
		Mediana	1012	1142	1001	1001
		Máximo	1012	1142	1001	1001
1170	86	Mínimo	839	799	828	815
		Mediana	936	950	929	982
		Máximo	1124	1163	1191	1172
1171	63	Mínimo	827	826	859	773
		Mediana	960	991	982	1015
		Máximo	1190	1239	1285	1272
1172	91	Mínimo	766	799	806	731
		Mediana	972	964	947	982
		Máximo	1262	1239	1238	1247
1175	65	Mínimo	790	812	814	773
		Mediana	924	922	929	940
		Máximo	1166	1163	1117	1121
1176	112	Mínimo	754	812	779	773
		Mediana	960	977	938	982
		Máximo	1250	1209	1182	1247

Área 1 **Postulancia**
Área 2 **Investigación, consultoría y fe pública**
Área 3 **Procuración y administración de justicia**
Área 4 **Administración pública**

Clave	Núm. de sustentantes	Estadígrafo	Área 1	Área 2	Área 3	Área 4
1179	18	Mínimo	1040	956	940	1005
		Mediana	1148	1140	1113	1143
		Máximo	1251	1228	1238	1276
1185	53	Mínimo	839	881	823	853
		Mediana	1069	1039	1080	1072
		Máximo	1226	1224	1251	1254
1186	3	Mínimo	889	893	940	927
		Mediana	900	906	958	1001
		Máximo	1251	1242	1233	1254
1213	2	Mínimo	960	964	903	1015
		Mediana	960	978	912	1055
		Máximo	960	991	920	1094
1219	11	Mínimo	900	881	894	898
		Mediana	1069	996	1027	1042
		Máximo	1165	1128	1142	1172
1224	12	Mínimo	845	799	814	731
		Mediana	973	913	943	927
		Máximo	1113	1132	1089	1121
1225	94	Mínimo	827	752	832	815
		Mediana	992	996	975	1025
		Máximo	1214	1209	1266	1272
1226	72	Mínimo	827	778	779	731
		Mediana	900	906	894	927
		Máximo	1165	1098	1191	1222
1236	8	Mínimo	887	893	894	898
		Mediana	1051	999	970	1013
		Máximo	1142	1142	1106	1232
1250	7	Mínimo	867	893	819	815
		Mediana	932	970	914	927
		Máximo	976	996	1054	1143
1252	5	Mínimo	823	816	845	857
		Mediana	936	895	912	890
		Máximo	1176	1213	1160	1165
1253	5	Mínimo	965	867	958	898
		Mediana	1108	970	1062	1025
		Máximo	1142	1256	1124	1121
1254	2	Mínimo	972	826	938	857

Área 1 **Postulancia**
Área 2 **Investigación, consultoría y fe pública**
Área 3 **Procuración y administración de justicia**
Área 4 **Administración pública**

Clave	Núm. de sustentantes	Estadígrafo	Área 1	Área 2	Área 3	Área 4
		Mediana	1056	895	947	1002
		Máximo	1140	964	956	1147
1255	5	Mínimo	827	826	797	898
		Mediana	948	964	974	982
		Máximo	972	991	991	1121
1258	6	Mínimo	912	799	894	853
		Mediana	1009	954	948	1081
		Máximo	1219	1228	1242	1254
1264	9	Mínimo	875	854	938	982
		Mediana	1076	1069	1063	1147
		Máximo	1190	1148	1229	1197
1267	2	Mínimo	1155	1098	1080	1096
		Mediana	1171	1135	1107	1108
		Máximo	1187	1171	1133	1119
1270	1	Mínimo	911	906	1062	1119
		Mediana	911	906	1062	1119
		Máximo	911	906	1062	1119
1272	24	Mínimo	863	739	863	741
		Mediana	987	996	954	1020
		Máximo	1165	1142	1071	1165
1275	12	Mínimo	851	881	832	898
		Mediana	1005	984	987	1015
		Máximo	1190	1178	1163	1197
1277	13	Mínimo	851	922	823	898
		Mediana	965	964	991	1015
		Máximo	1092	1132	1027	1096
1278	66	Mínimo	856	867	845	815
		Mediana	998	1010	1001	1042
		Máximo	1190	1178	1160	1210
1281	16	Mínimo	875	922	903	815
		Mediana	1132	1093	1081	1147
		Máximo	1262	1269	1238	1272
1282	21	Mínimo	889	881	903	940
		Mediana	1108	1069	1036	1094
		Máximo	1214	1209	1172	1272
1284	14	Mínimo	900	842	938	741
		Mediana	1052	1061	1014	1095

Área 1 **Postulancia**
Área 2 **Investigación, consultoría y fe pública**
Área 3 **Procuración y administración de justicia**
Área 4 **Administración pública**

Clave	Núm. de sustentantes	Estadígrafo	Área 1	Área 2	Área 3	Área 4
		Máximo	1250	1269	1276	1247
1285	13	Mínimo	839	840	894	940
		Mediana	997	977	982	1042
		Máximo	1155	1178	1172	1222
1286	36	Mínimo	851	840	850	815
		Mediana	1092	1093	1108	1147
		Máximo	1274	1285	1294	1288
1287	16	Mínimo	851	785	867	773
		Mediana	1060	1029	1014	1029
		Máximo	1226	1224	1191	1197
1289	1	Mínimo	1197	1069	1187	1232
		Mediana	1197	1069	1187	1232
		Máximo	1197	1069	1187	1232
1290	6	Mínimo	997	1005	920	898
		Mediana	1084	1085	974	1095
		Máximo	1166	1116	1182	1222
1292	78	Mínimo	851	785	859	773
		Mediana	1068	1037	1045	1042
		Máximo	1250	1239	1229	1247
1293	26	Mínimo	948	854	859	940
		Mediana	1124	1093	1072	1160
		Máximo	1250	1224	1257	1288
1294	26	Mínimo	827	826	894	898
		Mediana	1020	984	1027	1015
		Máximo	1226	1254	1247	1272
1295	61	Mínimo	827	826	814	815
		Mediana	1092	1069	1072	1094
		Máximo	1274	1269	1238	1272
1297	1	Mínimo	1214	1224	1201	1197
		Mediana	1214	1224	1201	1197
		Máximo	1214	1224	1201	1197
1305	1	Mínimo	936	1037	965	1015
		Mediana	936	1037	965	1015
		Máximo	936	1037	965	1015
1306	1	Mínimo	1044	1163	1117	1197
		Mediana	1044	1163	1117	1197
		Máximo	1044	1163	1117	1197

Área 1 **Postulancia**
Área 2 **Investigación, consultoría y fe pública**
Área 3 **Procuración y administración de justicia**
Área 4 **Administración pública**

Clave	Núm. de sustentantes	Estadígrafo	Área 1	Área 2	Área 3	Área 4
1308	1	Mínimo	1092	1148	1144	1147
		Mediana	1092	1148	1144	1147
		Máximo	1092	1148	1144	1147
1326	1	Mínimo	1076	1069	938	1042
		Mediana	1076	1069	938	1042
		Máximo	1076	1069	938	1042
1327	29	Mínimo	909	943	881	970
		Mediana	1040	1065	1024	1054
		Máximo	1242	1221	1233	1266
1328	19	Mínimo	875	906	898	931
		Mediana	1040	1079	998	1127
		Máximo	1253	1207	1259	1289
1337	5	Mínimo	998	909	1018	1001
		Mediana	1044	1039	1071	1094
		Máximo	1092	1132	1072	1121
1338	2	Mínimo	960	991	1018	1015
		Mediana	1105	1038	1110	1131
		Máximo	1250	1085	1201	1247
1341	3	Mínimo	998	931	1010	815
		Mediana	1084	1024	1142	1072
		Máximo	1113	1024	1150	1165
1343	2	Mínimo	1026	1083	958	1025
		Mediana	1077	1134	1037	1061
		Máximo	1127	1185	1115	1096
1344	72	Mínimo	839	803	802	773
		Mediana	1012	1008	1010	1070
		Máximo	1238	1224	1251	1254
1347	8	Mínimo	911	922	974	853
		Mediana	1069	1011	1023	1096
		Máximo	1176	1157	1187	1172
1351	7	Mínimo	1041	931	949	1025
		Mediana	1113	1039	1063	1121
		Máximo	1155	1128	1124	1165
1352	18	Mínimo	887	744	841	773
		Mediana	1020	964	987	1015
		Máximo	1166	1069	1090	1172
1353	3	Mínimo	1041	970	1036	1048

Área 1 **Postulancia**
Área 2 **Investigación, consultoría y fe pública**
Área 3 **Procuración y administración de justicia**
Área 4 **Administración pública**

Clave	Núm. de sustentantes	Estadígrafo	Área 1	Área 2	Área 3	Área 4
		Mediana	1108	1053	1036	1048
		Máximo	1187	1199	1133	1068
1354	142	Mínimo	863	854	876	857
		Mediana	1128	1116	1092	1137
		Máximo	1253	1295	1276	1289
1355	1	Mínimo	1127	1039	1098	1187
		Mediana	1127	1039	1098	1187
		Máximo	1127	1039	1098	1187
1357	20	Mínimo	997	906	906	982
		Mediana	1134	1107	1081	1132
		Máximo	1250	1239	1257	1288
1358	9	Mínimo	954	970	966	1001
		Mediana	1113	1083	1071	1096
		Máximo	1229	1185	1251	1292
1360	5	Mínimo	911	881	897	1001
		Mediana	960	983	920	1042
		Máximo	1028	1054	1196	1254
1364	7	Mínimo	964	981	931	1030
		Mediana	1060	1024	982	1096
		Máximo	1098	1163	1072	1143
1367	1	Mínimo	1041	867	983	1001
		Mediana	1041	867	983	1001
		Máximo	1041	867	983	1001
1371	4	Mínimo	948	950	1001	982
		Mediana	974	1100	1027	1071
		Máximo	1202	1163	1201	1094
1372	1	Mínimo	924	1021	974	1094
		Mediana	924	1021	974	1094
		Máximo	924	1021	974	1094
1374	49	Mínimo	943	964	920	982
		Mediana	1208	1213	1196	1187
		Máximo	1262	1270	1251	1276
1383	2	Mínimo	948	881	876	815
		Mediana	966	888	929	968
		Máximo	984	895	982	1121
1384	1	Mínimo	998	970	1106	1096
		Mediana	998	970	1106	1096

Área 1 **Postulancia**
Área 2 **Investigación, consultoría y fe pública**
Área 3 **Procuración y administración de justicia**
Área 4 **Administración pública**

Clave	Núm. de sustentantes	Estadígrafo	Área 1	Área 2	Área 3	Área 4
		Máximo	998	970	1106	1096
1387	5	Mínimo	900	909	885	898
		Mediana	1028	1083	1010	1025
		Máximo	1113	1101	1054	1096
1388	9	Mínimo	834	880	845	853
		Mediana	1124	1021	1071	1072
		Máximo	1240	1239	1191	1210
1391	1	Mínimo	1155	1132	1036	1121
		Mediana	1155	1132	1036	1121
		Máximo	1155	1132	1036	1121
1395	2	Mínimo	875	936	929	815
		Mediana	1021	1003	1010	981
		Máximo	1166	1069	1090	1147
1397	379	Mínimo	839	791	823	731
		Mediana	1124	1113	1106	1143
		Máximo	1274	1285	1288	1300
1400	21	Mínimo	986	1007	991	854
		Mediana	1202	1209	1210	1222
		Máximo	1262	1285	1257	1288
1406	11	Mínimo	943	944	975	927
		Mediana	1092	1101	1135	1147
		Máximo	1262	1254	1285	1247
1407	3	Mínimo	1076	1171	1090	1096
		Mediana	1142	1194	1106	1121
		Máximo	1197	1199	1124	1232
1523	5	Mínimo	867	880	854	964
		Mediana	924	909	863	1001
		Máximo	965	919	975	1068
1526	21	Mínimo	924	855	854	853
		Mediana	1012	1010	1009	1068
		Máximo	1197	1213	1205	1254
1527	1	Mínimo	960	909	938	1068
		Mediana	960	909	938	1068
		Máximo	960	909	938	1068
1528	4	Mínimo	889	1024	1010	1096
		Mediana	1095	1128	1125	1133
		Máximo	1176	1209	1160	1187

Área 1 **Postulancia**
Área 2 **Investigación, consultoría y fe pública**
Área 3 **Procuración y administración de justicia**
Área 4 **Administración pública**

Clave	Núm. de sustentantes	Estadígrafo	Área 1	Área 2	Área 3	Área 4
1530	23	Mínimo	856	842	785	815
		Mediana	954	931	897	1001
		Máximo	1127	1128	1106	1119
1571	19	Mínimo	803	816	894	815
		Mediana	1055	996	1009	1025
		Máximo	1155	1178	1144	1197
1573	49	Mínimo	845	829	837	815
		Mediana	998	1021	1000	1068
		Máximo	1208	1242	1288	1222
1575	23	Mínimo	851	867	894	927
		Mediana	1041	1005	1001	1068
		Máximo	1197	1185	1205	1187
1577	69	Mínimo	823	880	845	853
		Mediana	1044	1005	1009	1072
		Máximo	1187	1242	1251	1254
1628	3	Mínimo	984	1069	956	1042
		Mediana	1140	1132	1191	1197
		Máximo	1202	1148	1266	1300
1635	4	Mínimo	1060	950	1027	1042
		Mediana	1149	1124	1141	1158
		Máximo	1250	1254	1229	1288
1640	1	Mínimo	997	922	965	982
		Mediana	997	922	965	982
		Máximo	997	922	965	982
1642	2	Mínimo	867	931	958	1001
		Mediana	1005	1007	1054	1106
		Máximo	1142	1083	1150	1210
1644	7	Mínimo	889	906	854	1001
		Mediana	1041	1054	1106	1187
		Máximo	1187	1128	1142	1210
1648	23	Mínimo	887	950	894	940
		Mediana	984	1037	965	1068
		Máximo	1202	1209	1150	1288
1650	59	Mínimo	839	771	841	815
		Mediana	987	1021	1000	1042
		Máximo	1250	1209	1276	1272
1653	1	Mínimo	887	909	938	1015

Área 1 **Postulancia**
Área 2 **Investigación, consultoría y fe pública**
Área 3 **Procuración y administración de justicia**
Área 4 **Administración pública**

Clave	Núm. de sustentantes	Estadígrafo	Área 1	Área 2	Área 3	Área 4
		Mediana	887	909	938	1015
		Máximo	887	909	938	1015
1655	12	Mínimo	924	895	938	982
		Mediana	960	1006	991	1068
		Máximo	1202	1148	1072	1147
1656	18	Mínimo	851	895	903	815
		Mediana	1020	1013	996	1015
		Máximo	1214	1194	1172	1272
1659	27	Mínimo	839	881	867	898
		Mediana	984	1053	991	1042
		Máximo	1155	1199	1126	1254
1660	196	Mínimo	754	716	823	773
		Mediana	997	1021	978	1042
		Máximo	1240	1228	1260	1276
1662	3	Mínimo	911	893	897	964
		Mediana	976	944	975	1096
		Máximo	1140	1069	1027	1172
1665	1	Mínimo	1069	944	932	964
		Mediana	1069	944	932	964
		Máximo	1069	944	932	964
2000	1	Mínimo	1176	1142	1160	1096
		Mediana	1176	1142	1160	1096
		Máximo	1176	1142	1160	1096
2008	6	Mínimo	924	964	956	940
		Mediana	1021	998	1005	1029
		Máximo	1076	1085	1054	1121
2009	7	Mínimo	887	957	920	898
		Mediana	987	996	965	1068
		Máximo	1127	1178	1099	1222
2010	2	Mínimo	1069	1024	958	853
		Mediana	1084	1039	1002	963
		Máximo	1098	1054	1045	1072
2022	8	Mínimo	954	977	897	815
		Mediana	1055	1008	1032	1096
		Máximo	1155	1142	1169	1222
2029	3	Mínimo	875	936	965	857
		Mediana	936	1005	1045	982

Área 1 **Postulancia**
Área 2 **Investigación, consultoría y fe pública**
Área 3 **Procuración y administración de justicia**
Área 4 **Administración pública**

Clave	Núm. de sustentantes	Estadígrafo	Área 1	Área 2	Área 3	Área 4
		Máximo	1028	1101	1081	1094
2075	1	Mínimo	984	881	903	898
		Mediana	984	881	903	898
		Máximo	984	881	903	898
2076	4	Mínimo	851	854	867	898
		Mediana	1070	1013	1032	1025
		Máximo	1178	1142	1090	1147
2079	5	Mínimo	943	880	966	890
		Mediana	1026	1010	1124	1119
		Máximo	1113	1113	1150	1165
2081	12	Mínimo	912	854	912	940
		Mediana	1013	978	1005	1042
		Máximo	1190	1163	1229	1247
2095	7	Mínimo	878	893	863	741
		Mediana	976	996	966	927
		Máximo	1084	1069	1010	1001
2098	12	Mínimo	823	867	837	853
		Mediana	906	931	898	983
		Máximo	1041	1039	992	1096
2099	2	Mínimo	900	964	779	940
		Mediana	900	971	841	978
		Máximo	900	977	903	1015
2101	30	Mínimo	887	922	903	1015
		Mediana	1190	1116	1095	1121
		Máximo	1295	1295	1276	1300
2108	1	Mínimo	1084	1157	1124	1025
		Mediana	1084	1157	1124	1025
		Máximo	1084	1157	1124	1025
2113	7	Mínimo	845	893	828	890
		Mediana	1178	1132	1133	1143
		Máximo	1226	1199	1229	1272
2117	1	Mínimo	1012	931	958	964
		Mediana	1012	931	958	964
		Máximo	1012	931	958	964
2121	4	Mínimo	1012	944	923	1096
		Mediana	1141	1038	1085	1134
		Máximo	1178	1116	1108	1187

Área 1 **Postulancia**
Área 2 **Investigación, consultoría y fe pública**
Área 3 **Procuración y administración de justicia**
Área 4 **Administración pública**

Clave	Núm. de sustentantes	Estadígrafo	Área 1	Área 2	Área 3	Área 4
2128	10	Mínimo	887	867	876	815
		Mediana	969	957	925	973
		Máximo	1044	1069	1099	1121
2129	3	Mínimo	997	922	991	1068
		Mediana	1028	1021	1018	1121
		Máximo	1124	1148	1045	1147
2130	5	Mínimo	1012	944	949	1030
		Mediana	1142	1128	1110	1096
		Máximo	1208	1185	1260	1276
2147	1	Mínimo	984	950	1063	1015
		Mediana	984	950	1063	1015
		Máximo	984	950	1063	1015
2158	2	Mínimo	1176	1069	1133	1187
		Mediana	1214	1149	1160	1210
		Máximo	1251	1228	1187	1232
2165	21	Mínimo	900	909	897	857
		Mediana	1044	991	982	1042
		Máximo	1155	1178	1163	1222
2177	121	Mínimo	851	812	837	815
		Mediana	984	964	975	982
		Máximo	1219	1213	1178	1172
2180	11	Mínimo	932	855	837	773
		Mediana	984	957	983	940
		Máximo	1092	1101	1063	1172
2181	1	Mínimo	987	1113	992	1025
		Mediana	987	1113	992	1025
		Máximo	987	1113	992	1025
2182	1	Mínimo	1026	970	940	1001
		Mediana	1026	970	940	1001
		Máximo	1026	970	940	1001
2185	27	Mínimo	839	909	859	857
		Mediana	1012	977	965	1042
		Máximo	1250	1254	1219	1247
2187	169	Mínimo	863	881	854	857
		Mediana	1060	1053	1045	1094
		Máximo	1274	1269	1266	1288
2188	1	Mínimo	998	880	897	927

Área 1 **Postulancia**
Área 2 **Investigación, consultoría y fe pública**
Área 3 **Procuración y administración de justicia**
Área 4 **Administración pública**

Clave	Núm. de sustentantes	Estadígrafo	Área 1	Área 2	Área 3	Área 4
		Mediana	998	880	897	927
		Máximo	998	880	897	927
2190	96	Mínimo	815	867	806	700
		Mediana	972	991	952	982
		Máximo	1214	1224	1224	1197
2191	10	Mínimo	889	893	880	890
		Mediana	986	954	944	1034
		Máximo	1060	1024	983	1172
2192	1	Mínimo	1069	1010	949	1025
		Mediana	1069	1010	949	1025
		Máximo	1069	1010	949	1025
2193	20	Mínimo	851	867	885	815
		Mediana	1036	1053	1063	1081
		Máximo	1226	1224	1238	1272
2194	89	Mínimo	851	895	823	815
		Mediana	1012	1021	982	1015
		Máximo	1214	1209	1238	1247
2195	169	Mínimo	778	799	819	773
		Mediana	954	957	949	1015
		Máximo	1197	1185	1233	1232
2196	14	Mínimo	839	977	903	731
		Mediana	1076	1053	1009	1055
		Máximo	1155	1163	1160	1147
2198	20	Mínimo	845	854	894	853
		Mediana	1027	1037	1018	1068
		Máximo	1176	1178	1172	1096
2199	17	Mínimo	839	881	859	857
		Mediana	960	1005	982	1015
		Máximo	1124	1132	1182	1222
2200	1	Mínimo	1176	1113	1089	1143
		Mediana	1176	1113	1089	1143
		Máximo	1176	1113	1089	1143
2205	12	Mínimo	900	854	894	940
		Mediana	1116	1101	1054	1108
		Máximo	1250	1269	1191	1247
2206	5	Mínimo	972	909	947	857
		Mediana	1108	1005	956	1094

Área 1 **Postulancia**
Área 2 **Investigación, consultoría y fe pública**
Área 3 **Procuración y administración de justicia**
Área 4 **Administración pública**

Clave	Núm. de sustentantes	Estadígrafo	Área 1	Área 2	Área 3	Área 4
		Máximo	1166	1148	1081	1121
2207	10	Mínimo	851	840	814	857
		Mediana	942	1014	987	1029
		Máximo	1190	1224	1144	1172
2208	4	Mínimo	1012	895	956	1015
		Mediana	1111	1014	1045	1121
		Máximo	1274	1209	1191	1222
2219	27	Mínimo	954	1010	958	1096
		Mediana	1229	1228	1205	1232
		Máximo	1262	1270	1297	1276
2223	34	Mínimo	851	803	823	773
		Mediana	1096	1039	1036	1072
		Máximo	1208	1185	1169	1210
2224	2	Mínimo	948	991	947	1094
		Mediana	1062	1052	1036	1130
		Máximo	1176	1113	1124	1165
2231	40	Mínimo	900	829	920	815
		Mediana	1019	1054	1018	1072
		Máximo	1165	1185	1089	1187
2235	25	Mínimo	809	818	832	773
		Mediana	975	968	956	982
		Máximo	1202	1163	1257	1288
2238	2	Mínimo	1060	1101	1099	1187
		Mediana	1140	1129	1148	1192
		Máximo	1219	1157	1196	1197
2239	47	Mínimo	823	816	828	741
		Mediana	911	931	906	964
		Máximo	1176	1199	1178	1187
2243	2	Mínimo	878	867	932	964
		Mediana	933	887	967	1006
		Máximo	987	906	1001	1048
2245	57	Mínimo	790	799	797	741
		Mediana	911	919	920	964
		Máximo	1124	1069	1072	1147
2254	30	Mínimo	851	854	802	741
		Mediana	965	931	966	1001
		Máximo	1113	1054	1150	1187

Área 1 **Postulancia**
Área 2 **Investigación, consultoría y fe pública**
Área 3 **Procuración y administración de justicia**
Área 4 **Administración pública**

Clave	Núm. de sustentantes	Estadígrafo	Área 1	Área 2	Área 3	Área 4
2256	1	Mínimo	1026	1024	1080	1096
		Mediana	1026	1024	1080	1096
		Máximo	1026	1024	1080	1096
2258	13	Mínimo	900	867	914	890
		Mediana	1012	1083	1001	1072
		Máximo	1240	1171	1242	1210
2278	19	Mínimo	867	867	854	741
		Mediana	954	957	949	1001
		Máximo	1142	1054	1054	1165
2279	2	Mínimo	997	1054	992	1119
		Mediana	1026	1070	1010	1133
		Máximo	1055	1085	1027	1147
2284	1	Mínimo	936	1021	982	982
		Mediana	936	1021	982	982
		Máximo	936	1021	982	982
2291	7	Mínimo	900	881	841	940
		Mediana	960	936	965	1001
		Máximo	1202	1148	1172	1222
2297	24	Mínimo	867	840	854	927
		Mediana	971	950	957	1025
		Máximo	1187	1157	1191	1187
2316	2	Mínimo	1098	983	1018	1096
		Mediana	1174	1119	1100	1109
		Máximo	1250	1254	1182	1121
2317	12	Mínimo	900	881	850	857
		Mediana	993	1022	1023	1048
		Máximo	1178	1116	1154	1172
2318	12	Mínimo	875	744	761	700
		Mediana	1012	980	1010	1020
		Máximo	1140	1163	1144	1247
2319	5	Mínimo	948	867	914	815
		Mediana	1026	977	966	1001
		Máximo	1240	1185	1150	1232
2320	6	Mínimo	998	996	1027	1001
		Mediana	1091	1069	1049	1096
		Máximo	1251	1199	1124	1119
2335	1	Mínimo	1197	1113	1115	1210

Área 1 **Postulancia**
Área 2 **Investigación, consultoría y fe pública**
Área 3 **Procuración y administración de justicia**
Área 4 **Administración pública**

Clave	Núm. de sustentantes	Estadígrafo	Área 1	Área 2	Área 3	Área 4
		Mediana	1197	1113	1115	1210
		Máximo	1197	1113	1115	1210
2362	6	Mínimo	984	950	974	1048
		Mediana	1147	1032	1058	1133
		Máximo	1187	1228	1142	1254
2369	9	Mínimo	987	991	867	1042
		Mediana	1127	1128	1115	1143
		Máximo	1229	1256	1169	1187
2372	2	Mínimo	1084	996	1080	1119
		Mediana	1091	1040	1111	1153
		Máximo	1098	1083	1142	1187
2432	16	Mínimo	912	881	876	815
		Mediana	1005	1021	965	1068
		Máximo	1214	1224	1163	1197
2433	18	Mínimo	875	771	841	940
		Mediana	1013	977	970	1068
		Máximo	1214	1163	1135	1272
2434	17	Mínimo	851	867	876	857
		Mediana	1044	1037	1036	1147
		Máximo	1178	1163	1154	1272
2436	1	Mínimo	1229	1171	1242	1210
		Mediana	1229	1171	1242	1210
		Máximo	1229	1171	1242	1210
2438	220	Mínimo	827	867	814	815
		Mediana	987	1008	991	1042
		Máximo	1226	1171	1196	1222
2447	11	Mínimo	839	867	850	815
		Mediana	1012	964	1018	1042
		Máximo	1166	1209	1154	1197
2448	1	Mínimo	976	931	923	1001
		Mediana	976	931	923	1001
		Máximo	976	931	923	1001
2449	11	Mínimo	867	893	889	853
		Mediana	998	931	1027	1048
		Máximo	1142	1228	1133	1187
2450	6	Mínimo	911	880	871	815
		Mediana	1007	1018	1010	1049

Área 1 **Postulancia**
Área 2 **Investigación, consultoría y fe pública**
Área 3 **Procuración y administración de justicia**
Área 4 **Administración pública**

Clave	Núm. de sustentantes	Estadígrafo	Área 1	Área 2	Área 3	Área 4
		Máximo	1098	1142	1150	1119
2454	1	Mínimo	1165	1113	932	1187
		Mediana	1165	1113	932	1187
		Máximo	1165	1113	932	1187
2457	2	Mínimo	863	881	788	857
		Mediana	892	906	877	953
		Máximo	921	931	966	1048
2459	4	Mínimo	851	881	854	853
		Mediana	912	954	948	1025
		Máximo	921	1054	1027	1072
2461	6	Mínimo	827	867	920	815
		Mediana	962	1013	952	940
		Máximo	1028	1054	1045	1147
2462	15	Mínimo	911	855	854	815
		Mediana	984	1024	975	964
		Máximo	1113	1113	1062	1119
2464	2	Mínimo	875	936	903	857
		Mediana	958	1047	948	1011
		Máximo	1041	1157	992	1165
2467	1	Mínimo	1113	1142	949	1096
		Mediana	1113	1142	949	1096
		Máximo	1113	1142	949	1096
2468	26	Mínimo	851	895	885	982
		Mediana	1100	1069	1099	1147
		Máximo	1250	1254	1257	1300
2485	4	Mínimo	1044	964	991	1042
		Mediana	1121	1045	1104	1082
		Máximo	1178	1116	1182	1197
2491	1	Mínimo	976	931	975	1048
		Mediana	976	931	975	1048
		Máximo	976	931	975	1048
2511	5	Mínimo	823	880	906	890
		Mediana	924	970	1018	1094
		Máximo	1155	1142	1089	1119
2542	34	Mínimo	823	803	828	815
		Mediana	943	931	906	964
		Máximo	1069	1053	1062	1121

Área 1 **Postulancia**
Área 2 **Investigación, consultoría y fe pública**
Área 3 **Procuración y administración de justicia**
Área 4 **Administración pública**

Clave	Núm. de sustentantes	Estadígrafo	Área 1	Área 2	Área 3	Área 4
2580	1	Mínimo	1124	1069	1144	1147
		Mediana	1124	1069	1144	1147
		Máximo	1124	1069	1144	1147
2588	1	Mínimo	827	895	832	773
		Mediana	827	895	832	773
		Máximo	827	895	832	773
2592	8	Mínimo	900	854	894	898
		Mediana	991	943	934	1081
		Máximo	1190	1101	1099	1247
2596	7	Mínimo	878	893	949	853
		Mediana	1055	957	1062	1048
		Máximo	1165	1157	1160	1119
2604	21	Mínimo	839	812	859	940
		Mediana	1076	1037	1045	1147
		Máximo	1274	1209	1210	1272
2605	9	Mínimo	932	880	940	964
		Mediana	1084	1083	1045	1072
		Máximo	1229	1199	1169	1254
2606	3	Mínimo	943	970	889	890
		Mediana	1187	1185	1178	1165
		Máximo	1219	1256	1205	1210
2612	4	Mínimo	921	880	871	890
		Mediana	949	932	962	964
		Máximo	1026	1083	1027	1025
2613	1	Mínimo	1076	1101	1045	1121
		Mediana	1076	1101	1045	1121
		Máximo	1076	1101	1045	1121
2614	4	Mínimo	972	1021	912	1042
		Mediana	1060	1085	1023	1095
		Máximo	1140	1209	1144	1197
2616	10	Mínimo	863	829	863	815
		Mediana	1005	967	961	946
		Máximo	1127	1021	1062	1119
2619	2	Mínimo	851	922	867	857
		Mediana	857	988	921	878
		Máximo	863	1053	974	898
2620	1	Mínimo	705	716	938	898

Área 1 **Postulancia**
Área 2 **Investigación, consultoría y fe pública**
Área 3 **Procuración y administración de justicia**
Área 4 **Administración pública**

Clave	Núm. de sustentantes	Estadígrafo	Área 1	Área 2	Área 3	Área 4
		Mediana	705	716	938	898
		Máximo	705	716	938	898
2624	1	Mínimo	943	983	923	964
		Mediana	943	983	923	964
		Máximo	943	983	923	964
2625	1	Mínimo	1026	906	880	1025
		Mediana	1026	906	880	1025
		Máximo	1026	906	880	1025
2627	6	Mínimo	1060	950	991	1068
		Mediana	1167	1116	1108	1121
		Máximo	1190	1209	1144	1197
2644	2	Mínimo	921	1010	923	1025
		Mediana	947	1048	940	1073
		Máximo	972	1085	956	1121
2650	8	Mínimo	875	855	880	898
		Mediana	943	921	957	1008
		Máximo	1178	1069	1054	1172
2654	8	Mínimo	998	906	958	1025
		Mediana	1050	1001	1085	1108
		Máximo	1226	1178	1144	1197
2655	2	Mínimo	867	880	871	927
		Mediana	968	945	932	1000
		Máximo	1069	1010	992	1072
2667	2	Mínimo	976	957	923	890
		Mediana	1052	1028	1042	1005
		Máximo	1127	1098	1160	1119
2668	1	Mínimo	1084	1039	1098	1119
		Mediana	1084	1039	1098	1119
		Máximo	1084	1039	1098	1119
2669	1	Mínimo	1113	1142	1124	1025
		Mediana	1113	1142	1124	1025
		Máximo	1113	1142	1124	1025
2690	2	Mínimo	948	950	903	982
		Mediana	973	1002	952	999
		Máximo	997	1053	1000	1015
2693	1	Mínimo	1124	1224	1126	1172
		Mediana	1124	1224	1126	1172

Área 1 **Postulancia**
Área 2 **Investigación, consultoría y fe pública**
Área 3 **Procuración y administración de justicia**
Área 4 **Administración pública**

Clave	Núm. de sustentantes	Estadígrafo	Área 1	Área 2	Área 3	Área 4
		Máximo	1124	1224	1126	1172
2702	1	Mínimo	976	931	966	964
		Mediana	976	931	966	964
		Máximo	976	931	966	964
2703	3	Mínimo	911	957	880	927
		Mediana	954	996	949	1025
		Máximo	1012	1069	1063	1121
2721	10	Mínimo	863	881	923	815
		Mediana	993	934	987	990
		Máximo	1127	1054	1115	1119
2742	10	Mínimo	842	893	906	893
		Mediana	887	975	944	1018
		Máximo	1178	1021	1238	1172
2765	3	Mínimo	887	950	912	940
		Mediana	960	977	912	1025
		Máximo	1041	1024	940	1042
2766	1	Mínimo	912	895	903	982
		Mediana	912	895	903	982
		Máximo	912	895	903	982
2786	3	Mínimo	856	867	871	853
		Mediana	943	983	914	890
		Máximo	1041	1083	1106	1072
2787	2	Mínimo	960	964	929	940
		Mediana	979	1001	960	1031
		Máximo	997	1037	991	1121
2811	1	Mínimo	900	895	867	1015
		Mediana	900	895	867	1015
		Máximo	900	895	867	1015
2818	1	Mínimo	998	1054	1071	1072
		Mediana	998	1054	1071	1072
		Máximo	998	1054	1071	1072
2826	8	Mínimo	965	867	912	853
		Mediana	1062	980	1072	1072
		Máximo	1142	1171	1215	1143
2827	10	Mínimo	815	854	832	815
		Mediana	974	985	925	919
		Máximo	1155	1224	1090	1172

Área 1 **Postulancia**
Área 2 **Investigación, consultoría y fe pública**
Área 3 **Procuración y administración de justicia**
Área 4 **Administración pública**

Clave	Núm. de sustentantes	Estadígrafo	Área 1	Área 2	Área 3	Área 4
2852	11	Mínimo	815	854	897	815
		Mediana	998	983	1009	1048
		Máximo	1202	1185	1163	1197
2856	1	Mínimo	912	895	894	1015
		Mediana	912	895	894	1015
		Máximo	912	895	894	1015
2861	3	Mínimo	912	936	885	1015
		Mediana	960	1037	894	1121
		Máximo	1140	1085	1009	1197
2862	1	Mínimo	803	909	929	940
		Mediana	803	909	929	940
		Máximo	803	909	929	940
2864	3	Mínimo	1084	996	1010	1001
		Mediana	1098	1069	1089	1001
		Máximo	1142	1113	1106	1096
2907	8	Mínimo	875	936	885	940
		Mediana	1220	1209	1206	1210
		Máximo	1262	1254	1238	1288
2908	2	Mínimo	943	944	958	964
		Mediana	971	984	997	1018
		Máximo	998	1024	1036	1072
2913	13	Mínimo	960	922	991	857
		Mediana	1113	1083	1080	1165
		Máximo	1197	1199	1205	1210
2914	9	Mínimo	803	840	814	773
		Mediana	887	895	903	1015
		Máximo	1214	1069	1229	1197
2932	1	Mínimo	1176	1069	1062	1048
		Mediana	1176	1069	1062	1048
		Máximo	1176	1069	1062	1048
2933	2	Mínimo	984	922	974	1042
		Mediana	1014	972	1010	1095
		Máximo	1044	1021	1045	1147
2936	1	Mínimo	972	991	965	1197
		Mediana	972	991	965	1197
		Máximo	972	991	965	1197
2949	1	Mínimo	976	1054	1071	1096

Área 1 **Postulancia**
Área 2 **Investigación, consultoría y fe pública**
Área 3 **Procuración y administración de justicia**
Área 4 **Administración pública**

Clave	Núm. de sustentantes	Estadígrafo	Área 1	Área 2	Área 3	Área 4
		Mediana	976	1054	1071	1096
		Máximo	976	1054	1071	1096
2964	3	Mínimo	851	812	859	857
		Mediana	1026	983	1010	1001
		Máximo	1041	1098	1169	1119
2967	3	Mínimo	936	867	932	890
		Mediana	1012	1010	956	940
		Máximo	1197	1171	1178	1210
2975	1	Mínimo	921	867	897	964
		Mediana	921	867	897	964
		Máximo	921	867	897	964
2980	7	Mínimo	878	893	828	778
		Mediana	954	944	932	890
		Máximo	1155	1128	1106	1276
2988	2	Mínimo	878	867	958	890
		Mediana	938	932	971	1005
		Máximo	998	996	983	1119
3008	1	Mínimo	1012	1024	1062	1119
		Mediana	1012	1024	1062	1119
		Máximo	1012	1024	1062	1119
3012	38	Mínimo	827	854	867	815
		Mediana	980	980	979	1015
		Máximo	1219	1163	1219	1247
3016	21	Mínimo	845	854	871	815
		Mediana	965	970	1001	1048
		Máximo	1197	1185	1201	1172
3026	24	Mínimo	932	919	906	927
		Mediana	1155	1128	1098	1143
		Máximo	1262	1256	1260	1254
3033	1	Mínimo	936	1005	1009	1042
		Mediana	936	1005	1009	1042
		Máximo	936	1005	1009	1042
3034	15	Mínimo	932	922	912	815
		Mediana	1076	1069	1045	1096
		Máximo	1262	1239	1276	1288
3040	4	Mínimo	954	964	940	964
		Mediana	984	1033	1050	1068

Área 1 **Postulancia**
Área 2 **Investigación, consultoría y fe pública**
Área 3 **Procuración y administración de justicia**
Área 4 **Administración pública**

Clave	Núm. de sustentantes	Estadígrafo	Área 1	Área 2	Área 3	Área 4
		Máximo	1190	1163	1210	1121
3044	19	Mínimo	839	881	841	815
		Mediana	976	964	1009	1068
		Máximo	1214	1194	1191	1222
3053	1	Mínimo	1142	1213	1080	1143
		Mediana	1142	1213	1080	1143
		Máximo	1142	1213	1080	1143
3059	1	Mínimo	954	983	940	964
		Mediana	954	983	940	964
		Máximo	954	983	940	964
3060	15	Mínimo	875	895	894	857
		Mediana	1155	1185	1133	1143
		Máximo	1251	1256	1242	1232
3063	1	Mínimo	1055	1024	1089	1072
		Mediana	1055	1024	1089	1072
		Máximo	1055	1024	1089	1072
3066	2	Mínimo	1092	1021	947	982
		Mediana	1124	1037	1014	1025
		Máximo	1155	1053	1081	1068
3068	1	Mínimo	1028	1101	956	1147
		Mediana	1028	1101	956	1147
		Máximo	1028	1101	956	1147
3069	10	Mínimo	878	842	837	853
		Mediana	978	1001	952	1004
		Máximo	1208	1242	1270	1210
3074	4	Mínimo	936	964	938	898
		Mediana	954	984	956	919
		Máximo	960	991	1054	982
3085	12	Mínimo	856	867	845	778
		Mediana	927	925	967	964
		Máximo	1084	996	1045	1143
3086	49	Mínimo	791	803	776	778
		Mediana	900	919	880	964
		Máximo	1055	1054	1071	1096
3090	2	Mínimo	1012	1148	1054	1042
		Mediana	1095	1179	1132	1132
		Máximo	1178	1209	1210	1222

Área 1 **Postulancia**
Área 2 **Investigación, consultoría y fe pública**
Área 3 **Procuración y administración de justicia**
Área 4 **Administración pública**

Clave	Núm. de sustentantes	Estadígrafo	Área 1	Área 2	Área 3	Área 4
3099	2	Mínimo	827	826	832	898
		Mediana	960	924	890	919
		Máximo	1092	1021	947	940
3100	2	Mínimo	943	983	966	1001
		Mediana	992	1004	984	1025
		Máximo	1041	1024	1001	1048
3101	3	Mínimo	948	893	867	1015
		Mediana	965	991	923	1072
		Máximo	1098	1069	1178	1187
3104	12	Mínimo	834	716	837	773
		Mediana	900	936	925	913
		Máximo	1026	1098	1054	1072
3110	1	Mínimo	1098	1054	1036	1187
		Mediana	1098	1054	1036	1187
		Máximo	1098	1054	1036	1187
3113	7	Mínimo	932	906	876	898
		Mediana	965	996	983	1096
		Máximo	1214	1101	1182	1197
3117	2	Mínimo	912	936	832	982
		Mediana	917	966	891	1004
		Máximo	921	996	949	1025
3120	16	Mínimo	812	840	837	815
		Mediana	912	919	922	952
		Máximo	1208	1128	1036	1143
3121	1	Mínimo	867	906	845	927
		Mediana	867	906	845	927
		Máximo	867	906	845	927
3124	24	Mínimo	845	816	811	815
		Mediana	911	931	923	946
		Máximo	1127	1024	1080	1165
3127	6	Mínimo	856	855	854	927
		Mediana	954	1039	988	1032
		Máximo	998	1098	1115	1119
3130	12	Mínimo	887	895	867	940
		Mediana	1056	1083	1068	1084
		Máximo	1142	1171	1169	1197
3145	1	Mínimo	936	895	903	982

Área 1 **Postulancia**
Área 2 **Investigación, consultoría y fe pública**
Área 3 **Procuración y administración de justicia**
Área 4 **Administración pública**

Clave	Núm. de sustentantes	Estadígrafo	Área 1	Área 2	Área 3	Área 4
		Mediana	936	895	903	982
		Máximo	936	895	903	982
3161	20	Mínimo	921	919	889	927
		Mediana	1084	1121	1036	1119
		Máximo	1187	1199	1196	1254
3162	5	Mínimo	1098	970	1045	1048
		Mediana	1155	1137	1127	1121
		Máximo	1219	1209	1196	1187
3166	69	Mínimo	875	931	881	940
		Mediana	1140	1116	1101	1152
		Máximo	1262	1269	1300	1300
3169	11	Mínimo	948	895	903	857
		Mediana	1108	1021	1099	1094
		Máximo	1274	1178	1219	1272
3170	1	Mínimo	900	931	819	853
		Mediana	900	931	819	853
		Máximo	900	931	819	853
3173	14	Mínimo	834	855	854	778
		Mediana	932	938	957	1001
		Máximo	1142	1069	1106	1096
3183	42	Mínimo	900	895	929	940
		Mediana	1166	1115	1094	1147
		Máximo	1274	1254	1238	1300
3185	17	Mínimo	815	826	806	741
		Mediana	972	944	914	1025
		Máximo	1166	1113	1045	1143
3188	39	Mínimo	812	816	837	853
		Mediana	976	970	975	1025
		Máximo	1142	1142	1098	1210
3207	11	Mínimo	948	950	841	940
		Mediana	1069	1024	1089	1094
		Máximo	1250	1254	1247	1247
3208	9	Mínimo	921	867	914	890
		Mediana	1060	936	1036	1096
		Máximo	1142	1101	1126	1247
3212	1	Mínimo	878	880	828	853
		Mediana	878	880	828	853

Área 1 **Postulancia**
Área 2 **Investigación, consultoría y fe pública**
Área 3 **Procuración y administración de justicia**
Área 4 **Administración pública**

Clave	Núm. de sustentantes	Estadígrafo	Área 1	Área 2	Área 3	Área 4
		Máximo	878	880	828	853
3216	1	Mínimo	1142	970	1001	741
		Mediana	1142	970	1001	741
		Máximo	1142	970	1001	741
3229	8	Mínimo	827	919	889	815
		Mediana	1008	987	1009	1055
		Máximo	1155	1163	1054	1165
3259	7	Mínimo	1041	970	958	1025
		Mediana	1084	1010	1089	1165
		Máximo	1176	1142	1196	1292
3261	8	Mínimo	851	881	920	898
		Mediana	1028	1001	1014	999
		Máximo	1142	1098	1098	1096
3262	300	Mínimo	803	826	806	773
		Mediana	997	1005	982	1042
		Máximo	1226	1254	1247	1288
3265	11	Mínimo	900	812	876	898
		Mediana	972	950	974	982
		Máximo	1197	1053	1063	1119
3273	6	Mínimo	900	970	932	1001
		Mediana	1028	1054	962	1060
		Máximo	1084	1098	1090	1096
3279	1	Mínimo	912	895	920	982
		Mediana	912	895	920	982
		Máximo	912	895	920	982
3280	4	Mínimo	900	855	923	964
		Mediana	927	932	1010	1020
		Máximo	1055	1010	1062	1072
3281	3	Mínimo	932	880	828	815
		Mediana	943	944	975	898
		Máximo	972	1021	1027	1025
3290	12	Mínimo	943	944	906	927
		Mediana	1084	983	1014	1084
		Máximo	1142	1142	1098	1232
3292	4	Mínimo	839	867	903	898
		Mediana	942	936	925	898
		Máximo	1076	1053	974	982

Área 1 **Postulancia**
Área 2 **Investigación, consultoría y fe pública**
Área 3 **Procuración y administración de justicia**
Área 4 **Administración pública**

Clave	Núm. de sustentantes	Estadígrafo	Área 1	Área 2	Área 3	Área 4
3299	3	Mínimo	1076	1053	1054	1094
		Mediana	1124	1101	1081	1272
		Máximo	1166	1163	1154	1288
3306	1	Mínimo	839	909	912	857
		Mediana	839	909	912	857
		Máximo	839	909	912	857
3312	32	Mínimo	845	803	785	815
		Mediana	927	893	897	964
		Máximo	1041	1069	1027	1119
3316	4	Mínimo	897	856	914	893
		Mediana	926	962	957	1066
		Máximo	1084	1007	1041	1103
3323	20	Mínimo	851	854	850	857
		Mediana	972	964	962	982
		Máximo	1166	1101	1090	1197
3333	1	Mínimo	1113	1113	1054	1048
		Mediana	1113	1113	1054	1048
		Máximo	1113	1113	1054	1048
3346	1	Mínimo	1113	1039	1062	1048
		Mediana	1113	1039	1062	1048
		Máximo	1113	1039	1062	1048
3351	25	Mínimo	878	855	863	815
		Mediana	976	970	1001	964
		Máximo	1155	1098	1142	1187
3357	2	Mínimo	948	922	850	982
		Mediana	1028	996	966	1077
		Máximo	1108	1069	1081	1172
3385	11	Mínimo	911	799	811	773
		Mediana	1026	957	975	1025
		Máximo	1165	1054	1224	1187
3386	3	Mínimo	972	983	1009	982
		Mediana	1155	991	1115	1210
		Máximo	1178	1163	1191	1222
3399	22	Mínimo	812	791	794	815
		Mediana	900	919	936	1001
		Máximo	1026	1024	1018	1187
3405	37	Mínimo	845	791	811	778

Área 1 **Postulancia**
Área 2 **Investigación, consultoría y fe pública**
Área 3 **Procuración y administración de justicia**
Área 4 **Administración pública**

Clave	Núm. de sustentantes	Estadígrafo	Área 1	Área 2	Área 3	Área 4
		Mediana	932	919	906	964
		Máximo	1187	1098	1233	1187
3406	96	Mínimo	802	816	785	741
		Mediana	921	906	906	964
		Máximo	1187	1128	1124	1210
3407	59	Mínimo	823	803	785	741
		Mediana	911	919	897	964
		Máximo	1098	1171	1071	1165
3408	58	Mínimo	823	829	750	741
		Mediana	921	919	919	1001
		Máximo	1208	1142	1150	1187
3409	27	Mínimo	834	829	819	815
		Mediana	911	919	906	927
		Máximo	1084	1098	1071	1119
3410	72	Mínimo	802	803	819	778
		Mediana	938	944	936	964
		Máximo	1219	1185	1224	1232
3411	26	Mínimo	834	765	819	741
		Mediana	906	938	940	927
		Máximo	1041	1054	1142	1165
3412	55	Mínimo	834	791	828	815
		Mediana	932	944	932	1001
		Máximo	1176	1069	1142	1187
3419	45	Mínimo	823	816	828	815
		Mediana	911	919	914	964
		Máximo	1155	1128	1080	1165
3420	18	Mínimo	834	803	837	741
		Mediana	932	957	936	927
		Máximo	1113	1157	1124	1254
3421	40	Mínimo	823	803	811	778
		Mediana	911	906	897	964
		Máximo	1176	1142	1205	1210
3422	1	Mínimo	1187	1128	1150	1187
		Mediana	1187	1128	1150	1187
		Máximo	1187	1128	1150	1187
3444	11	Mínimo	863	829	938	898
		Mediana	948	977	1062	1025

Área 1 **Postulancia**
Área 2 **Investigación, consultoría y fe pública**
Área 3 **Procuración y administración de justicia**
Área 4 **Administración pública**

Clave	Núm. de sustentantes	Estadígrafo	Área 1	Área 2	Área 3	Área 4
		Máximo	1127	1171	1154	1232
3446	32	Mínimo	845	791	828	778
		Mediana	900	880	885	946
		Máximo	987	1054	975	1119
3448	2	Mínimo	911	970	906	1025
		Mediana	983	1012	945	1118
		Máximo	1055	1054	983	1210
3450	2	Mínimo	954	842	949	927
		Mediana	983	948	954	976
		Máximo	1012	1054	958	1025
3455	1	Mínimo	1127	970	992	1119
		Mediana	1127	970	992	1119
		Máximo	1127	970	992	1119
3457	2	Mínimo	932	957	897	927
		Mediana	1036	1013	976	1037
		Máximo	1140	1069	1054	1147
3459	4	Mínimo	911	944	863	927
		Mediana	943	990	884	1049
		Máximo	1012	1021	1027	1147
3468	1	Mínimo	900	880	863	964
		Mediana	900	880	863	964
		Máximo	900	880	863	964
3471	12	Mínimo	900	895	912	890
		Mediana	1014	977	992	1037
		Máximo	1274	1209	1266	1197
3494	3	Mínimo	867	867	867	890
		Mediana	912	881	880	940
		Máximo	960	895	938	982
3495	10	Mínimo	889	842	889	815
		Mediana	943	938	1028	1037
		Máximo	1165	1069	1160	1165
3497	2	Mínimo	1041	991	938	898
		Mediana	1051	1030	987	985
		Máximo	1060	1069	1036	1072
3500	2	Mínimo	921	919	923	927
		Mediana	967	958	967	964
		Máximo	1012	996	1010	1001

Área 1 **Postulancia**
Área 2 **Investigación, consultoría y fe pública**
Área 3 **Procuración y administración de justicia**
Área 4 **Administración pública**

Clave	Núm. de sustentantes	Estadígrafo	Área 1	Área 2	Área 3	Área 4
3514	4	Mínimo	921	880	966	964
		Mediana	1003	957	1014	1037
		Máximo	1155	1054	1089	1072
3535	28	Mínimo	791	816	811	741
		Mediana	900	913	893	964
		Máximo	1098	1142	1133	1165
3536	16	Mínimo	856	829	828	853
		Mediana	927	906	910	983
		Máximo	1084	1039	1071	1096
3537	19	Mínimo	812	752	819	853
		Mediana	911	919	906	964
		Máximo	1084	1069	1150	1143
3543	1	Mínimo	976	1010	1001	1072
		Mediana	976	1010	1001	1072
		Máximo	976	1010	1001	1072
3549	8	Mínimo	900	922	876	815
		Mediana	960	977	956	978
		Máximo	1092	991	1072	1147
3551	2	Mínimo	867	867	889	890
		Mediana	873	893	893	946
		Máximo	878	919	897	1001
3552	24	Mínimo	802	803	811	853
		Mediana	867	880	876	927
		Máximo	1084	1039	1071	1210
3553	2	Mínimo	1026	1098	1106	1072
		Mediana	1112	1128	1161	1141
		Máximo	1197	1157	1215	1210
3557	5	Mínimo	878	829	871	890
		Mediana	943	893	966	964
		Máximo	1155	1098	1071	1001
3571	1	Mínimo	1165	1039	1124	1096
		Mediana	1165	1039	1124	1096
		Máximo	1165	1039	1124	1096
3573	27	Mínimo	845	803	802	853
		Mediana	900	893	871	964
		Máximo	987	1113	1045	1165
3587	1	Mínimo	1055	1113	1036	1072

Área 1 **Postulancia**
Área 2 **Investigación, consultoría y fe pública**
Área 3 **Procuración y administración de justicia**
Área 4 **Administración pública**

Clave	Núm. de sustentantes	Estadígrafo	Área 1	Área 2	Área 3	Área 4
		Mediana	1055	1113	1036	1072
		Máximo	1055	1113	1036	1072
3614	5	Mínimo	921	867	897	927
		Mediana	997	977	1045	964
		Máximo	1084	1113	1124	1096
3632	2	Mínimo	1041	1083	983	1072
		Mediana	1084	1113	1054	1130
		Máximo	1127	1142	1124	1187
3635	1	Mínimo	987	983	1036	1025
		Mediana	987	983	1036	1025
		Máximo	987	983	1036	1025
3636	2	Mínimo	911	919	906	1001
		Mediana	978	986	998	1061
		Máximo	1044	1053	1090	1121
3640	4	Mínimo	1012	944	923	927
		Mediana	1044	1033	993	1020
		Máximo	1155	1148	1108	1121
3642	6	Mínimo	889	919	880	890
		Mediana	933	938	910	964
		Máximo	1098	1128	1124	1119
3645	13	Mínimo	812	816	837	778
		Mediana	878	919	897	964
		Máximo	1084	1069	1036	1072
3646	1	Mínimo	1155	1053	1027	1042
		Mediana	1155	1053	1027	1042
		Máximo	1155	1053	1027	1042
3648	10	Mínimo	845	880	914	815
		Mediana	940	974	970	1025
		Máximo	1127	1085	1117	1068
3650	2	Mínimo	932	931	992	890
		Mediana	1020	1000	1068	1019
		Máximo	1108	1069	1144	1147
3652	21	Mínimo	851	842	845	815
		Mediana	972	964	938	1025
		Máximo	1187	1199	1133	1210
3653	16	Mínimo	900	785	850	857
		Mediana	966	974	970	1001

Área 1 **Postulancia**
Área 2 **Investigación, consultoría y fe pública**
Área 3 **Procuración y administración de justicia**
Área 4 **Administración pública**

Clave	Núm. de sustentantes	Estadígrafo	Área 1	Área 2	Área 3	Área 4
		Máximo	1190	1116	1099	1210
3697	1	Mínimo	1041	919	1080	1025
		Mediana	1041	919	1080	1025
		Máximo	1041	919	1080	1025
3699	54	Mínimo	889	931	880	927
		Mediana	1183	1157	1143	1156
		Máximo	1251	1242	1270	1254
3702	32	Mínimo	863	881	894	854
		Mediana	1034	1021	1021	1023
		Máximo	1166	1123	1144	1220
3706	1	Mínimo	1176	1142	1115	1165
		Mediana	1176	1142	1115	1165
		Máximo	1176	1142	1115	1165
3713	18	Mínimo	823	816	794	815
		Mediana	916	913	880	1001
		Máximo	1113	1039	1160	1165
3714	22	Mínimo	845	842	819	890
		Mediana	932	938	949	1001
		Máximo	1084	1010	1054	1096
3718	5	Mínimo	827	840	912	927
		Mediana	984	936	991	1001
		Máximo	1092	1209	1072	1121
3721	1	Mínimo	976	1024	1018	1096
		Mediana	976	1024	1018	1096
		Máximo	976	1024	1018	1096
3724	1	Mínimo	984	1005	1009	1068
		Mediana	984	1005	1009	1068
		Máximo	984	1005	1009	1068
3756	6	Mínimo	875	922	912	898
		Mediana	1013	1052	966	1096
		Máximo	1202	1194	1182	1222
3767	1	Mínimo	960	785	832	1042
		Mediana	960	785	832	1042
		Máximo	960	785	832	1042
3769	1	Mínimo	1113	1054	1054	1187
		Mediana	1113	1054	1054	1187
		Máximo	1113	1054	1054	1187

Área 1 **Postulancia**
Área 2 **Investigación, consultoría y fe pública**
Área 3 **Procuración y administración de justicia**
Área 4 **Administración pública**

Clave	Núm. de sustentantes	Estadígrafo	Área 1	Área 2	Área 3	Área 4
3772	1	Mínimo	1012	1039	932	1165
		Mediana	1012	1039	932	1165
		Máximo	1012	1039	932	1165
3774	1	Mínimo	965	957	1018	1072
		Mediana	965	957	1018	1072
		Máximo	965	957	1018	1072
3775	1	Mínimo	948	936	1018	1015
		Mediana	948	936	1018	1015
		Máximo	948	936	1018	1015
3776	6	Mínimo	867	867	897	815
		Mediana	976	921	966	971
		Máximo	998	1005	1018	1072
3777	6	Mínimo	887	826	965	815
		Mediana	1089	1037	1090	1120
		Máximo	1250	1101	1229	1197
3779	17	Mínimo	834	816	828	853
		Mediana	921	919	906	927
		Máximo	1098	1010	1018	1025
3781	1	Mínimo	1190	1148	1182	1094
		Mediana	1190	1148	1182	1094
		Máximo	1190	1148	1182	1094
3786	1	Mínimo	954	1054	975	1001
		Mediana	954	1054	975	1001
		Máximo	954	1054	975	1001
3788	1	Mínimo	834	739	906	890
		Mediana	834	739	906	890
		Máximo	834	739	906	890
3835	1	Mínimo	1214	1209	1191	1172
		Mediana	1214	1209	1191	1172
		Máximo	1214	1209	1191	1172
3841	21	Mínimo	812	816	819	815
		Mediana	911	906	871	927
		Máximo	1041	1024	1045	1119
3842	25	Mínimo	845	752	828	815
		Mediana	921	906	897	964
		Máximo	1155	1054	1054	1143
3843	9	Mínimo	834	867	863	778

Área 1 **Postulancia**
Área 2 **Investigación, consultoría y fe pública**
Área 3 **Procuración y administración de justicia**
Área 4 **Administración pública**

Clave	Núm. de sustentantes	Estadígrafo	Área 1	Área 2	Área 3	Área 4
		Mediana	932	957	932	964
		Máximo	1069	1024	1133	1072
3844	25	Mínimo	834	816	811	815
		Mediana	911	906	897	964
		Máximo	1012	1010	1018	1072
3845	27	Mínimo	834	829	802	853
		Mediana	921	919	923	927
		Máximo	1127	1010	1124	1143
3846	36	Mínimo	802	855	845	778
		Mediana	943	938	923	964
		Máximo	1127	1113	1142	1143
3847	22	Mínimo	889	842	845	778
		Mediana	943	951	958	1001
		Máximo	1026	1083	1106	1143
3848	11	Mínimo	1012	867	949	1025
		Mediana	1155	1142	1062	1143
		Máximo	1219	1228	1251	1254
3853	5	Mínimo	815	880	850	1001
		Mediana	1012	970	1027	1015
		Máximo	1098	1039	1080	1048
3857	1	Mínimo	1012	1024	958	890
		Mediana	1012	1024	958	890
		Máximo	1012	1024	958	890
3862	2	Mínimo	997	1085	1000	1042
		Mediana	1076	1147	1072	1145
		Máximo	1155	1209	1144	1247
3864	2	Mínimo	875	881	859	857
		Mediana	937	926	887	941
		Máximo	998	970	914	1025
3865	31	Mínimo	823	816	794	815
		Mediana	921	944	923	964
		Máximo	1012	1098	1115	1143
3866	16	Mínimo	834	829	811	778
		Mediana	906	900	885	927
		Máximo	1026	1010	923	1072
3867	10	Mínimo	845	842	828	741
		Mediana	965	990	932	983

Área 1 **Postulancia**
Área 2 **Investigación, consultoría y fe pública**
Área 3 **Procuración y administración de justicia**
Área 4 **Administración pública**

Clave	Núm. de sustentantes	Estadígrafo	Área 1	Área 2	Área 3	Área 4
		Máximo	1142	1199	1010	1210
3869	25	Mínimo	823	842	794	778
		Mediana	889	880	863	927
		Máximo	1055	1024	1045	1048
3870	10	Mínimo	889	855	828	890
		Mediana	906	944	889	927
		Máximo	1055	1010	1054	1072
3897	23	Mínimo	823	842	811	815
		Mediana	900	931	897	964
		Máximo	1069	1083	1054	1096
3898	43	Mínimo	802	752	794	815
		Mediana	889	893	880	927
		Máximo	1084	1128	1115	1165
3901	2	Mínimo	921	970	958	927
		Mediana	974	1012	993	988
		Máximo	1026	1054	1027	1048
3934	2	Mínimo	1155	1157	1142	1165
		Mediana	1182	1164	1169	1176
		Máximo	1208	1171	1196	1187
3951	1	Mínimo	1012	1069	1018	1121
		Mediana	1012	1069	1018	1121
		Máximo	1012	1069	1018	1121
3958	1	Mínimo	900	957	854	1048
		Mediana	900	957	854	1048
		Máximo	900	957	854	1048
3959	2	Mínimo	948	1053	912	898
		Mediana	962	1061	939	985
		Máximo	976	1069	966	1072
3966	1	Mínimo	1140	1194	1191	1222
		Mediana	1140	1194	1191	1222
		Máximo	1140	1194	1191	1222
3968	1	Mínimo	997	1005	956	731
		Mediana	997	1005	956	731
		Máximo	997	1005	956	731
3969	29	Mínimo	936	880	929	890
		Mediana	1084	1069	1027	1096
		Máximo	1240	1194	1233	1288

Área 1 **Postulancia**
Área 2 **Investigación, consultoría y fe pública**
Área 3 **Procuración y administración de justicia**
Área 4 **Administración pública**

Clave	Núm. de sustentantes	Estadígrafo	Área 1	Área 2	Área 3	Área 4
3971	1	Mínimo	875	867	832	940
		Mediana	875	867	832	940
		Máximo	875	867	832	940
3974	1	Mínimo	878	944	958	1025
		Mediana	878	944	958	1025
		Máximo	878	944	958	1025
3987	1	Mínimo	867	867	828	890
		Mediana	867	867	828	890
		Máximo	867	867	828	890
3997	10	Mínimo	845	816	819	778
		Mediana	916	893	889	909
		Máximo	1098	1113	1150	1143
4006	1	Mínimo	1041	1069	1036	1072
		Mediana	1041	1069	1036	1072
		Máximo	1041	1069	1036	1072
4009	2	Mínimo	984	950	1000	982
		Mediana	991	957	1036	999
		Máximo	997	964	1072	1015
4019	2	Mínimo	900	867	929	890
		Mediana	912	916	931	915
		Máximo	924	964	932	940
4020	1	Mínimo	900	950	894	815
		Mediana	900	950	894	815
		Máximo	900	950	894	815
4021	1	Mínimo	997	1053	1054	1015
		Mediana	997	1053	1054	1015
		Máximo	997	1053	1054	1015
4034	1	Mínimo	878	816	906	890
		Mediana	878	816	906	890
		Máximo	878	816	906	890
4039	2	Mínimo	900	909	940	927
		Mediana	927	927	966	985
		Máximo	954	944	991	1042
4041	1	Mínimo	1098	1128	1098	1143
		Mediana	1098	1128	1098	1143
		Máximo	1098	1128	1098	1143
4042	1	Mínimo	943	880	871	1025

Área 1 **Postulancia**
Área 2 **Investigación, consultoría y fe pública**
Área 3 **Procuración y administración de justicia**
Área 4 **Administración pública**

Clave	Núm. de sustentantes	Estadígrafo	Área 1	Área 2	Área 3	Área 4
		Mediana	943	880	871	1025
		Máximo	943	880	871	1025
4045	18	Mínimo	802	816	802	815
		Mediana	878	900	889	927
		Máximo	976	944	966	1025

ANEXO III. CRUCE DE VARIABLES DE CONTEXTO Y LOS RESULTADOS EN EL EGEL EXPRESADOS EN TESTIMONIOS DE DESEMPEÑO

MAYO 2021

- **Variables demográficas**

Tabla 1. Número de sustentantes desagregados por institución y **sexo**, en testimonios de desempeño.

Clave	Sexo	Núm. de sustentantes	Sin Testimonio (ST)	Testimonio de Desempeño Satisfactorio (TDS)	Testimonio de Desempeño Sobresaliente (TDSS)
12	Hombre	81	31	39	11
			38.3%	48.1%	13.6%
	Mujer	53	17	24	12
			32.1%	45.3%	22.6%
	Total	134	48	63	23
			35.8%	47.0%	17.2%
22	Hombre	12	10	1	1
			83.3%	8.3%	8.3%
	Mujer	5	4	1	
			80.0%	20.0%	
	Total	17	14	2	1
			82.4%	11.8%	5.9%
41	Mujer	1		1	
				100%	
	Total	1		1	
				100%	
52	Mujer	1	1		
			100%		
	Total	1	1		
			100%		
55	Hombre	13	1	6	6
			7.7%	46.2%	46.2%
	Mujer	13	2	3	8
			15.4%	23.1%	61.5%
	Total	26	3	9	14
			11.5%	34.6%	53.8%
63	Hombre	12	6	6	
			50.0%	50.0%	
	Mujer	1	1		
			100%		
	Total	13	7	6	
			53.8%	46.2%	
83	Hombre	2	1	1	
			50.0%	50.0%	
	Total	2	1	1	
			50.0%	50.0%	

Clave	Sexo	Núm. de sustentantes	Sin Testimonio (ST)	Testimonio de Desempeño Satisfactorio (TDS)	Testimonio de Desempeño Sobresaliente (TDSS)
95	Hombre	8	8		
			100%		
	Mujer	4	3	1	
			75.0%	25.0%	
	Total	12	11	1	
			91.7%	8.3%	
96	Hombre	4	1	3	
			25.0%	75.0%	
	Mujer	6	4	2	
			66.7%	33.3%	
	Total	10	5	5	
			50.0%	50.0%	
97	Hombre	2		2	
				100%	
	Mujer	1	1		
			100%		
	Total	3	1	2	
			33.3%	66.7%	
123	Hombre	18	9	6	3
			50.0%	33.3%	16.7%
	Mujer	34	19	9	6
			55.9%	26.5%	17.6%
	Total	52	28	15	9
			53.8%	28.8%	17.3%
144	Hombre	2		2	
				100%	
	Total	2		2	
				100%	
148	Hombre	52	17	30	5
			32.7%	57.7%	9.6%
	Mujer	50	27	20	3
			54.0%	40.0%	6.0%
	Total	102	44	50	8
			43.1%	49.0%	7.8%
150	Mujer	1	1		
			100%		
	Total	1	1		
			100%		
160	Hombre	1		1	
				100%	
	Total	1		1	

Clave	Sexo	Núm. de sustentantes	Sin Testimonio (ST)	Testimonio de Desempeño Satisfactorio (TDS)	Testimonio de Desempeño Sobresaliente (TDSS)
				100%	
162	Hombre	1	1		
			100%		
	Total	1	1		
			100%		
165	Hombre	33	27	6	
			81.8%	18.2%	
	Mujer	35	35		
			100%		
	Total	68	62	6	
			91.2%	8.8%	
166	Hombre	37	30	7	
			81.1%	18.9%	
	Mujer	29	29		
			100%		
	Total	66	59	7	
			89.4%	10.6%	
167	Hombre	27	22	5	
			81.5%	18.5%	
	Mujer	14	14		
			100%		
	Total	41	36	5	
			87.8%	12.2%	
175	Mujer	1	1		
			100%		
	Total	1	1		
			100%		
176	Hombre	38	19	16	3
			50.0%	42.1%	7.9%
	Mujer	38	23	13	2
			60.5%	34.2%	5.3%
	Total	76	42	29	5
			55.3%	38.2%	6.6%
186	Hombre	1	1		
			100%		
	Mujer	2	1	1	
			50.0%	50.0%	
	Total	3	2	1	
			66.7%	33.3%	
197	Hombre	1		1	
				100%	

Clave	Sexo	Núm. de sustentantes	Sin Testimonio (ST)	Testimonio de Desempeño Satisfactorio (TDS)	Testimonio de Desempeño Sobresaliente (TDSS)
	Total	1		1	
				100%	
526	Hombre	6	2	4	
			33.3%	66.7%	
	Mujer	10	4	6	
			40.0%	60.0%	
	Total	16	6	10	
			37.5%	62.5%	
570	Hombre	3	2	1	
			66.7%	33.3%	
	Mujer	2	1	1	
			50.0%	50.0%	
	Total	5	3	2	
			60.0%	40.0%	
594	Hombre	9	5	3	1
			55.6%	33.3%	11.1%
	Mujer	7	5	2	
			71.4%	28.6%	
	Total	16	10	5	1
			62.5%	31.3%	6.3%
628	Hombre	7	1	3	3
			14.3%	42.9%	42.9%
	Mujer	2		1	1
				50.0%	50.0%
	Total	9	1	4	4
			11.1%	44.4%	44.4%
643	Hombre	3	2	1	
			66.7%	33.3%	
	Mujer	4	3	1	
			75.0%	25.0%	
	Total	7	5	2	
			71.4%	28.6%	
646	Hombre	1			1
					100%
	Total	1			1
					100%
676	Hombre	1	1		
			100%		
	Total	1	1		
			100%		
726	Hombre	1	1		

Clave	Sexo	Núm. de sustentantes	Sin Testimonio (ST)	Testimonio de Desempeño Satisfactorio (TDS)	Testimonio de Desempeño Sobresaliente (TDSS)
			100%		
	Total	1	1		
			100%		
735	Hombre	1	1		
			100%		
	Total	1	1		
			100%		
747	Hombre	1	1		
			100%		
	Mujer	5	2	2	1
			40.0%	40.0%	20.0%
	Total	6	3	2	1
			50.0%	33.3%	16.7%
864	Hombre	1		1	
				100%	
	Total	1		1	
				100%	
931	Hombre	5		2	3
				40.0%	60.0%
	Mujer	2	1	1	
			50.0%	50.0%	
	Total	7	1	3	3
			14.3%	42.9%	42.9%
942	Hombre	4	1	3	
			25.0%	75.0%	
	Mujer	6	4	2	
			66.7%	33.3%	
	Total	10	5	5	
			50.0%	50.0%	
949	Hombre	1		1	
				100%	
	Mujer	6	2	3	1
			33.3%	50.0%	16.7%
	Total	7	2	4	1
			28.6%	57.1%	14.3%
979	Hombre	8	4	3	1
			50.0%	37.5%	12.5%
	Mujer	8	4	4	
			50.0%	50.0%	
	Total	16	8	7	1
			50.0%	43.8%	6.3%

Clave	Sexo	Núm. de sustentantes	Sin Testimonio (ST)	Testimonio de Desempeño Satisfactorio (TDS)	Testimonio de Desempeño Sobresaliente (TDSS)
992	Hombre	1	1		
			100%		
	Total	1	1		
			100%		
999	Mujer	3	1	1	1
			33.3%	33.3%	33.3%
	Total	3	1	1	1
			33.3%	33.3%	33.3%
1002	Hombre	15	2	7	6
			13.3%	46.7%	40.0%
	Mujer	11	2	7	2
			18.2%	63.6%	18.2%
	Total	26	4	14	8
			15.4%	53.8%	30.8%
1011	Mujer	2	1		1
			50.0%		50.0%
	Total	2	1		1
			50.0%		50.0%
1016	Hombre	37	6	22	9
			16.2%	59.5%	24.3%
	Mujer	53	19	27	7
			35.8%	50.9%	13.2%
	Total	90	25	49	16
			27.8%	54.4%	17.8%
1017	Hombre	8	6	2	
			75.0%	25.0%	
	Mujer	14	9	3	2
			64.3%	21.4%	14.3%
	Total	22	15	5	2
			68.2%	22.7%	9.1%
1018	Hombre	2	1		1
			50.0%		50.0%
	Mujer	1		1	
				100%	
	Total	3	1	1	1
			33.3%	33.3%	33.3%
1022	Hombre	54	25	16	13
			46.3%	29.6%	24.1%
	Mujer	64	35	23	6
			54.7%	35.9%	9.4%
	Total	118	60	39	19

Clave	Sexo	Núm. de sustentantes	Sin Testimonio (ST)	Testimonio de Desempeño Satisfactorio (TDS)	Testimonio de Desempeño Sobresaliente (TDSS)
			50.8%	33.1%	16.1%
1028	Hombre	4	1	2	1
			25.0%	50.0%	25.0%
	Mujer	2	1	1	
			50.0%	50.0%	
	Total	6	2	3	1
			33.3%	50.0%	16.7%
1033	Hombre	44	8	21	15
			18.2%	47.7%	34.1%
	Mujer	58	14	29	15
			24.1%	50.0%	25.9%
	Total	102	22	50	30
			21.6%	49.0%	29.4%
1035	Hombre	122	40	58	24
			32.8%	47.5%	19.7%
	Mujer	159	78	63	18
			49.1%	39.6%	11.3%
	Total	281	118	121	42
			42.0%	43.1%	14.9%
1039	Hombre	39	12	18	9
			30.8%	46.2%	23.1%
	Mujer	39	15	21	3
			38.5%	53.8%	7.7%
	Total	78	27	39	12
			34.6%	50.0%	15.4%
1041	Hombre	95	70	23	2
			73.7%	24.2%	2.1%
	Mujer	93	79	14	
			84.9%	15.1%	
	Total	188	149	37	2
			79.3%	19.7%	1.1%
1045	Hombre	1	1		
			100%		
	Mujer	1	1		
			100%		
	Total	2	2		
			100%		
1051	Hombre	1	1		
			100%		
	Total	1	1		
			100%		

Clave	Sexo	Núm. de sustentantes	Sin Testimonio (ST)	Testimonio de Desempeño Satisfactorio (TDS)	Testimonio de Desempeño Sobresaliente (TDSS)
1053	Hombre	35	14	19	2
			40.0%	54.3%	5.7%
	Mujer	47	30	14	3
			63.8%	29.8%	6.4%
	Total	82	44	33	5
			53.7%	40.2%	6.1%
1061	Hombre	10		2	8
				20.0%	80.0%
	Mujer	20	2	15	3
			10.0%	75.0%	15.0%
	Total	30	2	17	11
			6.7%	56.7%	36.7%
1065	Hombre	54	19	26	9
			35.2%	48.1%	16.7%
	Mujer	56	23	27	6
			41.1%	48.2%	10.7%
	Total	110	42	53	15
			38.2%	48.2%	13.6%
1068	Hombre	1	1		
			100%		
	Total	1	1		
			100%		
1074	Hombre	20	11	8	1
			55.0%	40.0%	5.0%
	Mujer	16	12	4	
			75.0%	25.0%	
	Total	36	23	12	1
			63.9%	33.3%	2.8%
1076	Hombre	55	33	15	7
			60.0%	27.3%	12.7%
	Mujer	48	36	8	4
			75.0%	16.7%	8.3%
	Total	103	69	23	11
			67.0%	22.3%	10.7%
1084	Hombre	118	2	22	94
			1.7%	18.6%	79.7%
	Mujer	127	4	19	104
			3.1%	15.0%	81.9%
	Total	245	6	41	198
			2.4%	16.7%	80.8%
1086	Hombre	33	23	9	1

Clave	Sexo	Núm. de sustentantes	Sin Testimonio (ST)	Testimonio de Desempeño Satisfactorio (TDS)	Testimonio de Desempeño Sobresaliente (TDSS)
			69.7%	27.3%	3.0%
	Mujer	52	41	11	
			78.8%	21.2%	
	Total	85	64	20	1
			75.3%	23.5%	1.2%
1087	Hombre	4	4		
			100%		
	Mujer	14	9	5	
			64.3%	35.7%	
	Total	18	13	5	
			72.2%	27.8%	
1088	Hombre	89	46	34	9
			51.7%	38.2%	10.1%
	Mujer	127	56	59	12
			44.1%	46.5%	9.4%
	Total	216	102	93	21
			47.2%	43.1%	9.7%
1090	Hombre	71	14	36	21
			19.7%	50.7%	29.6%
	Mujer	100	16	62	22
			16.0%	62.0%	22.0%
	Total	171	30	98	43
			17.5%	57.3%	25.1%
1094	Hombre	9	5	4	
			55.6%	44.4%	
	Mujer	18	6	9	3
			33.3%	50.0%	16.7%
	Total	27	11	13	3
			40.7%	48.1%	11.1%
1095	Hombre	25	13	10	2
			52.0%	40.0%	8.0%
	Mujer	29	17	10	2
			58.6%	34.5%	6.9%
	Total	54	30	20	4
			55.6%	37.0%	7.4%
1096	Hombre	31	11	14	6
			35.5%	45.2%	19.4%
	Mujer	40	29	10	1
			72.5%	25.0%	2.5%
	Total	71	40	24	7
			56.3%	33.8%	9.9%

Clave	Sexo	Núm. de sustentantes	Sin Testimonio (ST)	Testimonio de Desempeño Satisfactorio (TDS)	Testimonio de Desempeño Sobresaliente (TDSS)
1097	Hombre	10	4	3	3
			40.0%	30.0%	30.0%
	Mujer	13	10	3	
			76.9%	23.1%	
	Total	23	14	6	3
			60.9%	26.1%	13.0%
1106	Hombre	25	4	10	11
			16.0%	40.0%	44.0%
	Mujer	24	8	10	6
			33.3%	41.7%	25.0%
	Total	49	12	20	17
			24.5%	40.8%	34.7%
1107	Hombre	15	8	6	1
			53.3%	40.0%	6.7%
	Mujer	11	8	3	
			72.7%	27.3%	
	Total	26	16	9	1
			61.5%	34.6%	3.8%
1120	Hombre	1	1		
			100%		
	Total	1	1		
			100%		
1134	Hombre	1			1
					100%
	Total	1			1
					100%
1136	Hombre	1			1
					100%
	Mujer	2		2	
				100%	
	Total	3		2	1
				66.7%	33.3%
1142	Hombre	1	1		
			100%		
	Mujer	2	1	1	
			50.0%	50.0%	
	Total	3	2	1	
			66.7%	33.3%	
1148	Mujer	1	1		
			100%		
	Total	1	1		

Clave	Sexo	Núm. de sustentantes	Sin Testimonio (ST)	Testimonio de Desempeño Satisfactorio (TDS)	Testimonio de Desempeño Sobresaliente (TDSS)
			100%		
1152	Hombre	34	8	18	8
			23.5%	52.9%	23.5%
	Mujer	64	18	38	8
			28.1%	59.4%	12.5%
	Total	98	26	56	16
			26.5%	57.1%	16.3%
1158	Hombre	1		1	
				100%	
	Total	1		1	
				100%	
1161	Hombre	49	40	8	1
			81.6%	16.3%	2.0%
	Mujer	91	80	10	1
			87.9%	11.0%	1.1%
	Total	140	120	18	2
			85.7%	12.9%	1.4%
1166	Hombre	172	63	77	32
			36.6%	44.8%	18.6%
	Mujer	175	89	76	10
			50.9%	43.4%	5.7%
	Total	347	152	153	42
			43.8%	44.1%	12.1%
1168	Hombre	3	3		
			100%		
	Mujer	1	1		
			100%		
	Total	4	4		
			100%		
1169	Mujer	1		1	
				100%	
	Total	1		1	
				100%	
1170	Hombre	35	29	5	1
			82.9%	14.3%	2.9%
	Mujer	51	47	4	
			92.2%	7.8%	
	Total	86	76	9	1
			88.4%	10.5%	1.2%
1171	Hombre	21	10	7	4
			47.6%	33.3%	19.0%

Clave	Sexo	Núm. de sustentantes	Sin Testimonio (ST)	Testimonio de Desempeño Satisfactorio (TDS)	Testimonio de Desempeño Sobresaliente (TDSS)
	Mujer	42	31	10	1
			73.8%	23.8%	2.4%
	Total	63	41	17	5
			65.1%	27.0%	7.9%
1172	Hombre	25	13	9	3
			52.0%	36.0%	12.0%
	Mujer	66	45	19	2
			68.2%	28.8%	3.0%
	Total	91	58	28	5
			63.7%	30.8%	5.5%
1175	Hombre	27	24	3	
			88.9%	11.1%	
	Mujer	38	36	2	
			94.7%	5.3%	
	Total	65	60	5	
			92.3%	7.7%	
1176	Hombre	41	21	12	8
			51.2%	29.3%	19.5%
	Mujer	71	54	14	3
			76.1%	19.7%	4.2%
	Total	112	75	26	11
			67.0%	23.2%	9.8%
1179	Hombre	5	1	2	2
			20.0%	40.0%	40.0%
	Mujer	13		6	7
				46.2%	53.8%
	Total	18	1	8	9
			5.6%	44.4%	50.0%
1185	Hombre	29	5	14	10
			17.2%	48.3%	34.5%
	Mujer	24	13	9	2
			54.2%	37.5%	8.3%
	Total	53	18	23	12
			34.0%	43.4%	22.6%
1186	Hombre	1	1		
			100%		
	Mujer	2	1		1
			50.0%		50.0%
	Total	3	2		1
			66.7%		33.3%
1213	Hombre	2	2		

Clave	Sexo	Núm. de sustentantes	Sin Testimonio (ST)	Testimonio de Desempeño Satisfactorio (TDS)	Testimonio de Desempeño Sobresaliente (TDSS)
			100%		
	Total	2	2		
			100%		
1219	Hombre	2		2	
				100%	
	Mujer	9	5	4	
			55.6%	44.4%	
	Total	11	5	6	
			45.5%	54.5%	
1224	Hombre	6	5	1	
			83.3%	16.7%	
	Mujer	6	4	2	
			66.7%	33.3%	
	Total	12	9	3	
			75.0%	25.0%	
1225	Hombre	52	30	16	6
			57.7%	30.8%	11.5%
	Mujer	42	24	14	4
			57.1%	33.3%	9.5%
	Total	94	54	30	10
			57.4%	31.9%	10.6%
1226	Hombre	30	26	4	
			86.7%	13.3%	
	Mujer	42	39	3	
			92.9%	7.1%	
	Total	72	65	7	
			90.3%	9.7%	
1236	Hombre	7	4	3	
			57.1%	42.9%	
	Mujer	1	1		
			100%		
	Total	8	5	3	
			62.5%	37.5%	
1250	Hombre	5	5		
			100%		
	Mujer	2	2		
			100%		
	Total	7	7		
			100%		
1252	Hombre	5	4		1
			80.0%		20.0%

Clave	Sexo	Núm. de sustentantes	Sin Testimonio (ST)	Testimonio de Desempeño Satisfactorio (TDS)	Testimonio de Desempeño Sobresaliente (TDSS)
	Total	5	4		1
			80.0%		20.0%
1253	Hombre	3	2	1	
			66.7%	33.3%	
	Mujer	2		2	
				100%	
	Total	5	2	3	
			40.0%	60.0%	
1254	Hombre	2	2		
			100%		
	Total	2	2		
			100%		
1255	Hombre	4	4		
			100%		
	Mujer	1	1		
			100%		
	Total	5	5		
			100%		
1258	Hombre	4	3	1	
			75.0%	25.0%	
	Mujer	2	1		1
			50.0%		50.0%
	Total	6	4	1	1
			66.7%	16.7%	16.7%
1264	Hombre	7	2	5	
			28.6%	71.4%	
	Mujer	2		2	
				100%	
	Total	9	2	7	
			22.2%	77.8%	
1267	Hombre	2		1	1
				50.0%	50.0%
	Total	2		1	1
				50.0%	50.0%
1270	Mujer	1	1		
			100%		
	Total	1	1		
			100%		
1272	Hombre	16	15		1
			93.8%		6.3%
	Mujer	8	4	4	

Clave	Sexo	Núm. de sustentantes	Sin Testimonio (ST)	Testimonio de Desempeño Satisfactorio (TDS)	Testimonio de Desempeño Sobresaliente (TDSS)
			50.0%	50.0%	
	Total	24	19	4	1
			79.2%	16.7%	4.2%
1275	Hombre	6	3	2	1
			50.0%	33.3%	16.7%
	Mujer	6	4	2	
			66.7%	33.3%	
	Total	12	7	4	1
			58.3%	33.3%	8.3%
1277	Hombre	4	3	1	
			75.0%	25.0%	
	Mujer	9	7	2	
			77.8%	22.2%	
	Total	13	10	3	
			76.9%	23.1%	
1278	Hombre	35	16	16	3
			45.7%	45.7%	8.6%
	Mujer	31	16	15	
			51.6%	48.4%	
	Total	66	32	31	3
			48.5%	47.0%	4.5%
1281	Hombre	8	2	4	2
			25.0%	50.0%	25.0%
	Mujer	8	1	5	2
			12.5%	62.5%	25.0%
	Total	16	3	9	4
			18.8%	56.3%	25.0%
1282	Hombre	11	4	6	1
			36.4%	54.5%	9.1%
	Mujer	10	2	7	1
			20.0%	70.0%	10.0%
	Total	21	6	13	2
			28.6%	61.9%	9.5%
1284	Hombre	8	2	4	2
			25.0%	50.0%	25.0%
	Mujer	6	4		2
			66.7%		33.3%
	Total	14	6	4	4
			42.9%	28.6%	28.6%
1285	Hombre	8	6	2	
			75.0%	25.0%	

Clave	Sexo	Núm. de sustentantes	Sin Testimonio (ST)	Testimonio de Desempeño Satisfactorio (TDS)	Testimonio de Desempeño Sobresaliente (TDSS)
	Mujer	5	2	1	2
			40.0%	20.0%	40.0%
	Total	13	8	3	2
			61.5%	23.1%	15.4%
1286	Hombre	26	4	8	14
			15.4%	30.8%	53.8%
	Mujer	10	4	5	1
			40.0%	50.0%	10.0%
	Total	36	8	13	15
			22.2%	36.1%	41.7%
1287	Hombre	6	3	1	2
			50.0%	16.7%	33.3%
	Mujer	10	5	4	1
			50.0%	40.0%	10.0%
	Total	16	8	5	3
			50.0%	31.3%	18.8%
1289	Hombre	1			1
					100%
	Total	1			1
					100%
1290	Hombre	3	1	1	1
			33.3%	33.3%	33.3%
	Mujer	3	1	1	1
			33.3%	33.3%	33.3%
	Total	6	2	2	2
			33.3%	33.3%	33.3%
1292	Hombre	36	13	12	11
			36.1%	33.3%	30.6%
	Mujer	42	20	13	9
			47.6%	31.0%	21.4%
	Total	78	33	25	20
			42.3%	32.1%	25.6%
1293	Hombre	16	3	4	9
			18.8%	25.0%	56.3%
	Mujer	10	2	5	3
			20.0%	50.0%	30.0%
	Total	26	5	9	12
			19.2%	34.6%	46.2%
1294	Hombre	15	7	6	2
			46.7%	40.0%	13.3%
	Mujer	11	5	5	1

Clave	Sexo	Núm. de sustentantes	Sin Testimonio (ST)	Testimonio de Desempeño Satisfactorio (TDS)	Testimonio de Desempeño Sobresaliente (TDSS)
			45.5%	45.5%	9.1%
	Total	26	12	11	3
			46.2%	42.3%	11.5%
1295	Hombre	33	5	18	10
			15.2%	54.5%	30.3%
	Mujer	28	9	16	3
			32.1%	57.1%	10.7%
	Total	61	14	34	13
			23.0%	55.7%	21.3%
1297	Hombre	1			1
					100%
	Total	1			1
					100%
1305	Mujer	1	1		
			100%		
	Total	1	1		
			100%		
1306	Hombre	1			1
					100%
	Total	1			1
					100%
1308	Hombre	1		1	
				100%	
	Total	1		1	
				100%	
1326	Mujer	1		1	
				100%	
	Total	1		1	
				100%	
1327	Hombre	17	5	4	8
			29.4%	23.5%	47.1%
	Mujer	12	4	8	
			33.3%	66.7%	
	Total	29	9	12	8
			31.0%	41.4%	27.6%
1328	Hombre	11	3	5	3
			27.3%	45.5%	27.3%
	Mujer	8	6		2
			75.0%		25.0%
	Total	19	9	5	5
			47.4%	26.3%	26.3%

Clave	Sexo	Núm. de sustentantes	Sin Testimonio (ST)	Testimonio de Desempeño Satisfactorio (TDS)	Testimonio de Desempeño Sobresaliente (TDSS)
1337	Hombre	1		1	
				100%	
	Mujer	4		4	
				100%	
	Total	5		5	
				100%	
1338	Hombre	2	1		1
			50.0%		50.0%
	Total	2	1		1
			50.0%		50.0%
1341	Hombre	1		1	
				100%	
	Mujer	2	1		1
			50.0%		50.0%
	Total	3	1	1	1
			33.3%	33.3%	33.3%
1343	Hombre	1		1	
				100%	
	Mujer	1		1	
				100%	
	Total	2		2	
				100%	
1344	Hombre	28	13	12	3
			46.4%	42.9%	10.7%
	Mujer	43	23	15	5
			53.5%	34.9%	11.6%
	Total	71	36	27	8
			50.7%	38.0%	11.3%
1347	Hombre	4	1	2	1
			25.0%	50.0%	25.0%
	Mujer	4	2	2	
			50.0%	50.0%	
	Total	8	3	4	1
			37.5%	50.0%	12.5%
1351	Hombre	5	1	4	
			20.0%	80.0%	
	Mujer	2		2	
				100%	
	Total	7	1	6	
			14.3%	85.7%	
1352	Hombre	6	4	2	

Clave	Sexo	Núm. de sustentantes	Sin Testimonio (ST)	Testimonio de Desempeño Satisfactorio (TDS)	Testimonio de Desempeño Sobresaliente (TDSS)
			66.7%	33.3%	
	Mujer	12	7	5	
			58.3%	41.7%	
	Total	18	11	7	
			61.1%	38.9%	
1353	Hombre	1			1
					100%
	Mujer	2		2	
				100%	
	Total	3		2	1
				66.7%	33.3%
1354	Hombre	86	13	31	42
			15.1%	36.0%	48.8%
	Mujer	56	8	33	15
			14.3%	58.9%	26.8%
	Total	142	21	64	57
			14.8%	45.1%	40.1%
1355	Mujer	1		1	
				100%	
	Total	1		1	
				100%	
1357	Hombre	11	2	2	7
			18.2%	18.2%	63.6%
	Mujer	9	1	6	2
			11.1%	66.7%	22.2%
	Total	20	3	8	9
			15.0%	40.0%	45.0%
1358	Hombre	5	1	3	1
			20.0%	60.0%	20.0%
	Mujer	4		3	1
				75.0%	25.0%
	Total	9	1	6	2
			11.1%	66.7%	22.2%
1360	Hombre	1	1		
			100%		
	Mujer	4	2	1	1
			50.0%	25.0%	25.0%
	Total	5	3	1	1
			60.0%	20.0%	20.0%
1364	Hombre	2	1	1	
			50.0%	50.0%	

Clave	Sexo	Núm. de sustentantes	Sin Testimonio (ST)	Testimonio de Desempeño Satisfactorio (TDS)	Testimonio de Desempeño Sobresaliente (TDSS)
	Mujer	5	2	3	
			40.0%	60.0%	
	Total	7	3	4	
			42.9%	57.1%	
1367	Mujer	1	1		
			100%		
	Total	1	1		
			100%		
1371	Hombre	1		1	
				100%	
	Mujer	3	2		1
			66.7%		33.3%
	Total	4	2	1	1
			50.0%	25.0%	25.0%
1372	Mujer	1	1		
			100%		
	Total	1	1		
			100%		
1374	Hombre	21		3	18
				14.3%	85.7%
	Mujer	28	1	3	24
			3.6%	10.7%	85.7%
	Total	49	1	6	42
			2.0%	12.2%	85.7%
1383	Hombre	2	2		
			100%		
	Total	2	2		
			100%		
1384	Hombre	1	1		
			100%		
	Total	1	1		
			100%		
1387	Hombre	3	1	2	
			33.3%	66.7%	
	Mujer	2	1	1	
			50.0%	50.0%	
	Total	5	2	3	
			40.0%	60.0%	
1388	Hombre	4	1	3	
			25.0%	75.0%	
	Mujer	5	1	2	2

Clave	Sexo	Núm. de sustentantes	Sin Testimonio (ST)	Testimonio de Desempeño Satisfactorio (TDS)	Testimonio de Desempeño Sobresaliente (TDSS)
			20.0%	40.0%	40.0%
	Total	9	2	5	2
			22.2%	55.6%	22.2%
1391	Mujer	1		1	
				100%	
	Total	1		1	
				100%	
1395	Hombre	2	1	1	
			50.0%	50.0%	
	Total	2	1	1	
			50.0%	50.0%	
1397	Hombre	189	47	68	74
			24.9%	36.0%	39.2%
	Mujer	190	33	60	97
			17.4%	31.6%	51.1%
	Total	379	80	128	171
			21.1%	33.8%	45.1%
1400	Hombre	14	1	2	11
			7.1%	14.3%	78.6%
	Mujer	7		1	6
				14.3%	85.7%
	Total	21	1	3	17
			4.8%	14.3%	81.0%
1406	Hombre	6	1	1	4
			16.7%	16.7%	66.7%
	Mujer	5	1	3	1
			20.0%	60.0%	20.0%
	Total	11	2	4	5
			18.2%	36.4%	45.5%
1407	Hombre	2			2
					100%
	Mujer	1		1	
				100%	
	Total	3		1	2
				33.3%	66.7%
1523	Hombre	3	3		
			100%		
	Mujer	2	2		
			100%		
	Total	5	5		
			100%		

Clave	Sexo	Núm. de sustentantes	Sin Testimonio (ST)	Testimonio de Desempeño Satisfactorio (TDS)	Testimonio de Desempeño Sobresaliente (TDSS)
1526	Hombre	7	3	4	
			42.9%	57.1%	
	Mujer	14	7	5	2
			50.0%	35.7%	14.3%
	Total	21	10	9	2
			47.6%	42.9%	9.5%
1527	Mujer	1	1		
			100%		
	Total	1	1		
			100%		
1528	Hombre	1			1
					100%
	Mujer	3		2	1
				66.7%	33.3%
	Total	4		2	2
				50.0%	50.0%
1530	Hombre	10	6	4	
			60.0%	40.0%	
	Mujer	13	11	2	
			84.6%	15.4%	
	Total	23	17	6	
			73.9%	26.1%	
1571	Hombre	7	5	2	
			71.4%	28.6%	
	Mujer	12	6	5	1
			50.0%	41.7%	8.3%
	Total	19	11	7	1
			57.9%	36.8%	5.3%
1573	Hombre	27	9	16	2
			33.3%	59.3%	7.4%
	Mujer	22	14	5	3
			63.6%	22.7%	13.6%
	Total	49	23	21	5
			46.9%	42.9%	10.2%
1575	Hombre	10	5	3	2
			50.0%	30.0%	20.0%
	Mujer	13	7	4	2
			53.8%	30.8%	15.4%
	Total	23	12	7	4
			52.2%	30.4%	17.4%
1577	Hombre	39	17	19	3

Clave	Sexo	Núm. de sustentantes	Sin Testimonio (ST)	Testimonio de Desempeño Satisfactorio (TDS)	Testimonio de Desempeño Sobresaliente (TDSS)
			43.6%	48.7%	7.7%
	Mujer	30	14	13	3
			46.7%	43.3%	10.0%
	Total	69	31	32	6
			44.9%	46.4%	8.7%
1628	Hombre	3	1		2
			33.3%		66.7%
	Total	3	1		2
			33.3%		66.7%
1635	Hombre	2			2
					100%
	Mujer	2		2	
				100%	
	Total	4		2	2
				50.0%	50.0%
1640	Hombre	1	1		
			100%		
	Total	1	1		
			100%		
1642	Hombre	1			1
					100%
	Mujer	1	1		
			100%		
	Total	2	1		1
			50.0%		50.0%
1644	Hombre	2	1	1	
			50.0%	50.0%	
	Mujer	5	1	3	1
			20.0%	60.0%	20.0%
	Total	7	2	4	1
			28.6%	57.1%	14.3%
1648	Hombre	9	5	2	2
			55.6%	22.2%	22.2%
	Mujer	14	7	4	3
			50.0%	28.6%	21.4%
	Total	23	12	6	5
			52.2%	26.1%	21.7%
1650	Hombre	26	11	13	2
			42.3%	50.0%	7.7%
	Mujer	33	23	8	2
			69.7%	24.2%	6.1%

Clave	Sexo	Núm. de sustentantes	Sin Testimonio (ST)	Testimonio de Desempeño Satisfactorio (TDS)	Testimonio de Desempeño Sobresaliente (TDSS)
	Total	59	34	21	4
			57.6%	35.6%	6.8%
1653	Mujer	1	1		
			100%		
	Total	1	1		
			100%		
1655	Hombre	8	4	4	
			50.0%	50.0%	
	Mujer	4	4		
			100%		
	Total	12	8	4	
			66.7%	33.3%	
1656	Hombre	10	5	4	1
			50.0%	40.0%	10.0%
	Mujer	8	4	4	
			50.0%	50.0%	
	Total	18	9	8	1
			50.0%	44.4%	5.6%
1659	Hombre	9	5	4	
			55.6%	44.4%	
	Mujer	18	11	5	2
			61.1%	27.8%	11.1%
	Total	27	16	9	2
			59.3%	33.3%	7.4%
1660	Hombre	85	40	38	7
			47.1%	44.7%	8.2%
	Mujer	111	68	34	9
			61.3%	30.6%	8.1%
	Total	196	108	72	16
			55.1%	36.7%	8.2%
1662	Hombre	2	1	1	
			50.0%	50.0%	
	Mujer	1	1		
			100%		
	Total	3	2	1	
			66.7%	33.3%	
1665	Mujer	1	1		
			100%		
	Total	1	1		
			100%		
2000	Mujer	1			1

Clave	Sexo	Núm. de sustentantes	Sin Testimonio (ST)	Testimonio de Desempeño Satisfactorio (TDS)	Testimonio de Desempeño Sobresaliente (TDSS)
					100%
	Total	1			1
					100%
2008	Hombre	2	1	1	
			50.0%	50.0%	
	Mujer	4	2	2	
			50.0%	50.0%	
	Total	6	3	3	
			50.0%	50.0%	
2009	Hombre	5	4	1	
			80.0%	20.0%	
	Mujer	2		1	1
				50.0%	50.0%
	Total	7	4	2	1
			57.1%	28.6%	14.3%
2010	Mujer	2		2	
				100%	
	Total	2		2	
				100%	
2022	Hombre	3	1	2	
			33.3%	66.7%	
	Mujer	5	2	3	
			40.0%	60.0%	
	Total	8	3	5	
			37.5%	62.5%	
2029	Hombre	1	1		
			100%		
	Mujer	2	1	1	
			50.0%	50.0%	
	Total	3	2	1	
			66.7%	33.3%	
2075	Hombre	1	1		
			100%		
	Total	1	1		
			100%		
2076	Hombre	2	2		
			100%		
	Mujer	2		2	
				100%	
	Total	4	2	2	
			50.0%	50.0%	

Clave	Sexo	Núm. de sustentantes	Sin Testimonio (ST)	Testimonio de Desempeño Satisfactorio (TDS)	Testimonio de Desempeño Sobresaliente (TDSS)
2079	Hombre	2		2	
				100%	
	Mujer	3	2	1	
			66.7%	33.3%	
	Total	5	2	3	
			40.0%	60.0%	
2081	Hombre	6	5	1	
			83.3%	16.7%	
	Mujer	6	3	2	1
			50.0%	33.3%	16.7%
	Total	12	8	3	1
			66.7%	25.0%	8.3%
2095	Hombre	2		2	
				100%	
	Mujer	5	5		
			100%		
	Total	7	5	2	
			71.4%	28.6%	
2098	Hombre	6	6		
			100%		
	Mujer	6	6		
			100%		
	Total	12	12		
			100%		
2099	Mujer	2	2		
			100%		
	Total	2	2		
			100%		
2101	Hombre	18		7	11
				38.9%	61.1%
	Mujer	12	3	6	3
			25.0%	50.0%	25.0%
	Total	30	3	13	14
			10.0%	43.3%	46.7%
2108	Mujer	1		1	
				100%	
	Total	1		1	
				100%	
2113	Hombre	5	1	2	2
			20.0%	40.0%	40.0%
	Mujer	2			2

Clave	Sexo	Núm. de sustentantes	Sin Testimonio (ST)	Testimonio de Desempeño Satisfactorio (TDS)	Testimonio de Desempeño Sobresaliente (TDSS)
					100%
	Total	7	1	2	4
			14.3%	28.6%	57.1%
2117	Hombre	1	1		
			100%		
	Total	1	1		
			100%		
2121	Hombre	3	1	2	
			33.3%	66.7%	
	Mujer	1		1	
				100%	
	Total	4	1	3	
			25.0%	75.0%	
2128	Hombre	6	4	2	
			66.7%	33.3%	
	Mujer	4	3	1	
			75.0%	25.0%	
	Total	10	7	3	
			70.0%	30.0%	
2129	Hombre	1		1	
				100%	
	Mujer	2	1	1	
			50.0%	50.0%	
	Total	3	1	2	
			33.3%	66.7%	
2130	Hombre	2		1	1
				50.0%	50.0%
	Mujer	3	1	1	1
			33.3%	33.3%	33.3%
	Total	5	1	2	2
			20.0%	40.0%	40.0%
2147	Mujer	1	1		
			100%		
	Total	1	1		
			100%		
2158	Hombre	1			1
					100%
	Mujer	1			1
					100%
	Total	2			2
					100%

Clave	Sexo	Núm. de sustentantes	Sin Testimonio (ST)	Testimonio de Desempeño Satisfactorio (TDS)	Testimonio de Desempeño Sobresaliente (TDSS)
2165	Hombre	11	4	4	3
			36.4%	36.4%	27.3%
	Mujer	10	8	2	
			80.0%	20.0%	
	Total	21	12	6	3
			57.1%	28.6%	14.3%
2177	Hombre	42	22	18	2
			52.4%	42.9%	4.8%
	Mujer	79	60	13	6
			75.9%	16.5%	7.6%
	Total	121	82	31	8
			67.8%	25.6%	6.6%
2180	Hombre	4	3	1	
			75.0%	25.0%	
	Mujer	7	5	2	
			71.4%	28.6%	
	Total	11	8	3	
			72.7%	27.3%	
2181	Hombre	1	1		
			100%		
	Total	1	1		
			100%		
2182	Hombre	1	1		
			100%		
	Total	1	1		
			100%		
2185	Hombre	15	8	5	2
			53.3%	33.3%	13.3%
	Mujer	12	8	2	2
			66.7%	16.7%	16.7%
	Total	27	16	7	4
			59.3%	25.9%	14.8%
2187	Hombre	84	17	48	19
			20.2%	57.1%	22.6%
	Mujer	85	24	46	15
			28.2%	54.1%	17.6%
	Total	169	41	94	34
			24.3%	55.6%	20.1%
2188	Mujer	1	1		
			100%		
	Total	1	1		

Clave	Sexo	Núm. de sustentantes	Sin Testimonio (ST)	Testimonio de Desempeño Satisfactorio (TDS)	Testimonio de Desempeño Sobresaliente (TDSS)
			100%		
2190	Hombre	34	23	7	4
			67.6%	20.6%	11.8%
	Mujer	62	45	14	3
			72.6%	22.6%	4.8%
	Total	96	68	21	7
			70.8%	21.9%	7.3%
2191	Hombre	6	6		
			100%		
	Mujer	4	4		
			100%		
	Total	10	10		
			100%		
2192	Mujer	1		1	
				100%	
	Total	1		1	
				100%	
2193	Hombre	5	2	2	1
			40.0%	40.0%	20.0%
	Mujer	15	6	4	5
			40.0%	26.7%	33.3%
	Total	20	8	6	6
			40.0%	30.0%	30.0%
2194	Hombre	30	10	17	3
			33.3%	56.7%	10.0%
	Mujer	59	36	20	3
			61.0%	33.9%	5.1%
	Total	89	46	37	6
			51.7%	41.6%	6.7%
2195	Hombre	97	68	24	5
			70.1%	24.7%	5.2%
	Mujer	72	58	12	2
			80.6%	16.7%	2.8%
	Total	169	126	36	7
			74.6%	21.3%	4.1%
2196	Hombre	5	1	4	
			20.0%	80.0%	
	Mujer	9	2	7	
			22.2%	77.8%	
	Total	14	3	11	
			21.4%	78.6%	

Clave	Sexo	Núm. de sustentantes	Sin Testimonio (ST)	Testimonio de Desempeño Satisfactorio (TDS)	Testimonio de Desempeño Sobresaliente (TDSS)
2198	Hombre	9	2	6	1
			22.2%	66.7%	11.1%
	Mujer	11	7	4	
			63.6%	36.4%	
	Total	20	9	10	1
			45.0%	50.0%	5.0%
2199	Hombre	4	2	1	1
			50.0%	25.0%	25.0%
	Mujer	13	6	6	1
			46.2%	46.2%	7.7%
	Total	17	8	7	2
			47.1%	41.2%	11.8%
2200	Mujer	1		1	
				100%	
	Total	1		1	
				100%	
2205	Hombre	5	1	2	2
			20.0%	40.0%	40.0%
	Mujer	7	2	3	2
			28.6%	42.9%	28.6%
	Total	12	3	5	4
			25.0%	41.7%	33.3%
2206	Hombre	2	1	1	
			50.0%	50.0%	
	Mujer	3	1	2	
			33.3%	66.7%	
	Total	5	2	3	
			40.0%	60.0%	
2207	Hombre	7	5	2	
			71.4%	28.6%	
	Mujer	3	2		1
			66.7%		33.3%
	Total	10	7	2	1
			70.0%	20.0%	10.0%
2208	Hombre	1		1	
				100%	
	Mujer	3	1	1	1
			33.3%	33.3%	33.3%
	Total	4	1	2	1
			25.0%	50.0%	25.0%
2219	Hombre	15	1		14

Clave	Sexo	Núm. de sustentantes	Sin Testimonio (ST)	Testimonio de Desempeño Satisfactorio (TDS)	Testimonio de Desempeño Sobresaliente (TDSS)
			6.7%		93.3%
	Mujer	12	1	1	10
			8.3%	8.3%	83.3%
	Total	27	2	1	24
			7.4%	3.7%	88.9%
2223	Hombre	12	1	10	1
			8.3%	83.3%	8.3%
	Mujer	22	12	6	4
			54.5%	27.3%	18.2%
	Total	34	13	16	5
			38.2%	47.1%	14.7%
2224	Hombre	2	1		1
			50.0%		50.0%
	Total	2	1		1
			50.0%		50.0%
2231	Hombre	11	5	6	
			45.5%	54.5%	
	Mujer	29	15	14	
			51.7%	48.3%	
	Total	40	20	20	
			50.0%	50.0%	
2235	Hombre	15	10	3	2
			66.7%	20.0%	13.3%
	Mujer	10	8	2	
			80.0%	20.0%	
	Total	25	18	5	2
			72.0%	20.0%	8.0%
2238	Hombre	1		1	
				100%	
	Mujer	1			1
					100%
	Total	2		1	1
				50.0%	50.0%
2239	Hombre	23	18	5	
			78.3%	21.7%	
	Mujer	24	20	2	2
			83.3%	8.3%	8.3%
	Total	47	38	7	2
			80.9%	14.9%	4.3%
2243	Hombre	1	1		
			100%		

Clave	Sexo	Núm. de sustentantes	Sin Testimonio (ST)	Testimonio de Desempeño Satisfactorio (TDS)	Testimonio de Desempeño Sobresaliente (TDSS)
	Mujer	1	1		
			100%		
	Total	2	2		
			100%		
2245	Hombre	30	27	3	
			90.0%	10.0%	
	Mujer	27	25	2	
			92.6%	7.4%	
	Total	57	52	5	
			91.2%	8.8%	
2254	Hombre	12	10	2	
			83.3%	16.7%	
	Mujer	18	16	2	
			88.9%	11.1%	
	Total	30	26	4	
			86.7%	13.3%	
2256	Hombre	1		1	
				100%	
	Total	1		1	
				100%	
2258	Hombre	7	4	2	1
			57.1%	28.6%	14.3%
	Mujer	6	2	2	2
			33.3%	33.3%	33.3%
	Total	13	6	4	3
			46.2%	30.8%	23.1%
2278	Hombre	12	10	2	
			83.3%	16.7%	
	Mujer	7	6	1	
			85.7%	14.3%	
	Total	19	16	3	
			84.2%	15.8%	
2279	Hombre	2		2	
				100%	
	Total	2		2	
				100%	
2284	Mujer	1	1		
			100%		
	Total	1	1		
			100%		
2291	Hombre	4	3		1

Clave	Sexo	Núm. de sustentantes	Sin Testimonio (ST)	Testimonio de Desempeño Satisfactorio (TDS)	Testimonio de Desempeño Sobresaliente (TDSS)
			75.0%		25.0%
	Mujer	3	3		
			100%		
	Total	7	6		1
			85.7%		14.3%
2297	Hombre	13	7	4	2
			53.8%	30.8%	15.4%
	Mujer	11	9	2	
			81.8%	18.2%	
	Total	24	16	6	2
			66.7%	25.0%	8.3%
2316	Hombre	2		1	1
				50.0%	50.0%
	Total	2		1	1
				50.0%	50.0%
2317	Hombre	6	2	2	2
			33.3%	33.3%	33.3%
	Mujer	6	4	2	
			66.7%	33.3%	
	Total	12	6	4	2
			50.0%	33.3%	16.7%
2318	Hombre	8	4	4	
			50.0%	50.0%	
	Mujer	4	2	2	
			50.0%	50.0%	
	Total	12	6	6	
			50.0%	50.0%	
2319	Hombre	2		1	1
				50.0%	50.0%
	Mujer	3	3		
			100%		
	Total	5	3	1	1
			60.0%	20.0%	20.0%
2320	Hombre	1		1	
				100%	
	Mujer	5		4	1
				80.0%	20.0%
	Total	6		5	1
				83.3%	16.7%
2335	Hombre	1			1
					100%

Clave	Sexo	Núm. de sustentantes	Sin Testimonio (ST)	Testimonio de Desempeño Satisfactorio (TDS)	Testimonio de Desempeño Sobresaliente (TDSS)
	Total	1			1
					100%
2362	Hombre	3	1	1	1
			33.3%	33.3%	33.3%
	Mujer	3		1	2
				33.3%	66.7%
	Total	6	1	2	3
			16.7%	33.3%	50.0%
2369	Hombre	2		1	1
				50.0%	50.0%
	Mujer	7	2	3	2
			28.6%	42.9%	28.6%
	Total	9	2	4	3
			22.2%	44.4%	33.3%
2372	Hombre	1		1	
				100%	
	Mujer	1		1	
				100%	
	Total	2		2	
				100%	
2432	Hombre	8	5	2	1
			62.5%	25.0%	12.5%
	Mujer	8	2	5	1
			25.0%	62.5%	12.5%
	Total	16	7	7	2
			43.8%	43.8%	12.5%
2433	Hombre	11	5	6	
			45.5%	54.5%	
	Mujer	7	4	3	
			57.1%	42.9%	
	Total	18	9	9	
			50.0%	50.0%	
2434	Hombre	16	7	6	3
			43.8%	37.5%	18.8%
	Mujer	1	1		
			100%		
	Total	17	8	6	3
			47.1%	35.3%	17.6%
2436	Mujer	1			1
					100%
	Total	1			1

Clave	Sexo	Núm. de sustentantes	Sin Testimonio (ST)	Testimonio de Desempeño Satisfactorio (TDS)	Testimonio de Desempeño Sobresaliente (TDSS)
					100%
2438	Hombre	78	42	33	3
			53.8%	42.3%	3.8%
	Mujer	142	86	51	5
			60.6%	35.9%	3.5%
	Total	220	128	84	8
			58.2%	38.2%	3.6%
2447	Hombre	8	3	3	2
			37.5%	37.5%	25.0%
	Mujer	3	2	1	
			66.7%	33.3%	
	Total	11	5	4	2
			45.5%	36.4%	18.2%
2448	Mujer	1	1		
			100%		
	Total	1	1		
			100%		
2449	Hombre	4	2	2	
			50.0%	50.0%	
	Mujer	7	5	1	1
			71.4%	14.3%	14.3%
	Total	11	7	3	1
			63.6%	27.3%	9.1%
2450	Hombre	4	3	1	
			75.0%	25.0%	
	Mujer	2		2	
				100%	
	Total	6	3	3	
			50.0%	50.0%	
2454	Hombre	1		1	
				100%	
	Total	1		1	
				100%	
2457	Hombre	1	1		
			100%		
	Mujer	1	1		
			100%		
	Total	2	2		
			100%		
2459	Hombre	1	1		
			100%		

Clave	Sexo	Núm. de sustentantes	Sin Testimonio (ST)	Testimonio de Desempeño Satisfactorio (TDS)	Testimonio de Desempeño Sobresaliente (TDSS)
	Mujer	2	1	1	
			50.0%	50.0%	
	Total	3	2	1	
			66.7%	33.3%	
2461	Hombre	5	4	1	
			80.0%	20.0%	
	Mujer	1	1		
			100%		
	Total	6	5	1	
			83.3%	16.7%	
2462	Hombre	8	6	2	
			75.0%	25.0%	
	Mujer	7	4	3	
			57.1%	42.9%	
	Total	15	10	5	
			66.7%	33.3%	
2464	Hombre	1		1	
				100%	
	Mujer	1	1		
			100%		
	Total	2	1	1	
			50.0%	50.0%	
2467	Hombre	1		1	
				100%	
	Total	1		1	
				100%	
2468	Hombre	12	3	6	3
			25.0%	50.0%	25.0%
	Mujer	14	5	3	6
			35.7%	21.4%	42.9%
	Total	26	8	9	9
			30.8%	34.6%	34.6%
2485	Hombre	4	1	2	1
			25.0%	50.0%	25.0%
	Total	4	1	2	1
			25.0%	50.0%	25.0%
2491	Mujer	1	1		
			100%		
	Total	1	1		
			100%		
2511	Hombre	5	3	2	

Clave	Sexo	Núm. de sustentantes	Sin Testimonio (ST)	Testimonio de Desempeño Satisfactorio (TDS)	Testimonio de Desempeño Sobresaliente (TDSS)
			60.0%	40.0%	
	Total	5	3	2	
			60.0%	40.0%	
2542	Hombre	14	12	2	
			85.7%	14.3%	
	Mujer	20	18	2	
			90.0%	10.0%	
	Total	34	30	4	
			88.2%	11.8%	
2580	Hombre	1		1	
				100%	
	Total	1		1	
				100%	
2588	Mujer	1	1		
			100%		
	Total	1	1		
			100%		
2592	Hombre	4	2	1	1
			50.0%	25.0%	25.0%
	Mujer	4	3	1	
			75.0%	25.0%	
	Total	8	5	2	1
			62.5%	25.0%	12.5%
2596	Hombre	1			1
					100%
	Mujer	6	3	2	1
			50.0%	33.3%	16.7%
	Total	7	3	2	2
			42.9%	28.6%	28.6%
2604	Hombre	8	3	4	1
			37.5%	50.0%	12.5%
	Mujer	13	6	1	6
			46.2%	7.7%	46.2%
	Total	21	9	5	7
			42.9%	23.8%	33.3%
2605	Hombre	6	1	4	1
			16.7%	66.7%	16.7%
	Mujer	3	1	2	
			33.3%	66.7%	
	Total	9	2	6	1
			22.2%	66.7%	11.1%

Clave	Sexo	Núm. de sustentantes	Sin Testimonio (ST)	Testimonio de Desempeño Satisfactorio (TDS)	Testimonio de Desempeño Sobresaliente (TDSS)
2606	Hombre	1			1
					100%
	Mujer	2	1		1
			50.0%		50.0%
	Total	3	1		2
			33.3%		66.7%
2612	Hombre	1	1		
			100%		
	Mujer	3	2	1	
			66.7%	33.3%	
	Total	4	3	1	
			75.0%	25.0%	
2613	Mujer	1		1	
				100%	
	Total	1		1	
				100%	
2614	Hombre	3		2	1
				66.7%	33.3%
	Mujer	1		1	
				100%	
	Total	4		3	1
				75.0%	25.0%
2616	Hombre	1		1	
				100%	
	Mujer	9	8	1	
			88.9%	11.1%	
	Total	10	8	2	
			80.0%	20.0%	
2619	Mujer	2	2		
			100%		
	Total	2	2		
			100%		
2620	Mujer	1	1		
			100%		
	Total	1	1		
			100%		
2624	Mujer	1	1		
			100%		
	Total	1	1		
			100%		
2625	Hombre	1	1		

Clave	Sexo	Núm. de sustentantes	Sin Testimonio (ST)	Testimonio de Desempeño Satisfactorio (TDS)	Testimonio de Desempeño Sobresaliente (TDSS)
			100%		
	Total	1	1		
			100%		
2627	Hombre	1			1
					100%
	Mujer	5		4	1
				80.0%	20.0%
	Total	6		4	2
				66.7%	33.3%
2644	Hombre	2	2		
			100%		
	Total	2	2		
			100%		
2650	Hombre	2	1		1
			50.0%		50.0%
	Mujer	6	5	1	
			83.3%	16.7%	
	Total	8	6	1	1
			75.0%	12.5%	12.5%
2654	Hombre	3	1	2	
			33.3%	66.7%	
	Mujer	5	1	3	1
			20.0%	60.0%	20.0%
	Total	8	2	5	1
			25.0%	62.5%	12.5%
2655	Hombre	1		1	
				100%	
	Mujer	1	1		
			100%		
	Total	2	1	1	
			50.0%	50.0%	
2667	Mujer	2	1	1	
			50.0%	50.0%	
	Total	2	1	1	
			50.0%	50.0%	
2668	Mujer	1		1	
				100%	
	Total	1		1	
				100%	
2669	Mujer	1		1	
				100%	

Clave	Sexo	Núm. de sustentantes	Sin Testimonio (ST)	Testimonio de Desempeño Satisfactorio (TDS)	Testimonio de Desempeño Sobresaliente (TDSS)
	Total	1		1	
				100%	
2690	Mujer	2	1	1	
			50.0%	50.0%	
	Total	2	1	1	
			50.0%	50.0%	
2693	Mujer	1			1
					100%
	Total	1			1
					100%
2702	Hombre	1	1		
			100%		
	Total	1	1		
			100%		
2703	Hombre	1		1	
				100%	
	Mujer	2	2		
			100%		
	Total	3	2	1	
			66.7%	33.3%	
2721	Hombre	6	4	2	
			66.7%	33.3%	
	Mujer	4	2	2	
			50.0%	50.0%	
	Total	10	6	4	
			60.0%	40.0%	
2742	Hombre	6	4	1	1
			66.7%	16.7%	16.7%
	Mujer	4	4		
			100%		
	Total	10	8	1	1
			80.0%	10.0%	10.0%
2765	Mujer	3	2	1	
			66.7%	33.3%	
	Total	3	2	1	
			66.7%	33.3%	
2766	Mujer	1	1		
			100%		
	Total	1	1		
			100%		
2786	Hombre	2	1	1	

Clave	Sexo	Núm. de sustentantes	Sin Testimonio (ST)	Testimonio de Desempeño Satisfactorio (TDS)	Testimonio de Desempeño Sobresaliente (TDSS)
			50.0%	50.0%	
	Mujer	1	1		
			100%		
	Total	3	2	1	
			66.7%	33.3%	
2787	Mujer	2	2		
			100%		
	Total	2	2		
			100%		
2811	Hombre	1	1		
			100%		
	Total	1	1		
			100%		
2818	Mujer	1		1	
				100%	
	Total	1		1	
				100%	
2826	Hombre	5	3	2	
			60.0%	40.0%	
	Mujer	3	1	2	
			33.3%	66.7%	
	Total	8	4	4	
			50.0%	50.0%	
2827	Hombre	7	4	2	1
			57.1%	28.6%	14.3%
	Mujer	3	1	2	
			33.3%	66.7%	
	Total	10	5	4	1
			50.0%	40.0%	10.0%
2852	Hombre	7	3	1	3
			42.9%	14.3%	42.9%
	Mujer	4	4		
			100%		
	Total	11	7	1	3
			63.6%	9.1%	27.3%
2856	Hombre	1	1		
			100%		
	Total	1	1		
			100%		
2861	Hombre	1		1	
				100%	

Clave	Sexo	Núm. de sustentantes	Sin Testimonio (ST)	Testimonio de Desempeño Satisfactorio (TDS)	Testimonio de Desempeño Sobresaliente (TDSS)
	Mujer	2	2		
			100%		
	Total	3	2	1	
			66.7%	33.3%	
2862	Mujer	1	1		
			100%		
	Total	1	1		
			100%		
2864	Hombre	1		1	
				100%	
	Mujer	2		2	
				100%	
	Total	3		3	
				100%	
2907	Hombre	5	1	2	2
			20.0%	40.0%	40.0%
	Mujer	3			3
					100%
	Total	8	1	2	5
			12.5%	25.0%	62.5%
2908	Hombre	1	1		
			100%		
	Mujer	1	1		
			100%		
	Total	2	2		
			100%		
2913	Hombre	5		3	2
				60.0%	40.0%
	Mujer	8	1	4	3
			12.5%	50.0%	37.5%
	Total	13	1	7	5
			7.7%	53.8%	38.5%
2914	Hombre	6	4	1	1
			66.7%	16.7%	16.7%
	Mujer	3	2	1	
			66.7%	33.3%	
	Total	9	6	2	1
			66.7%	22.2%	11.1%
2932	Mujer	1		1	
				100%	
	Total	1		1	

Clave	Sexo	Núm. de sustentantes	Sin Testimonio (ST)	Testimonio de Desempeño Satisfactorio (TDS)	Testimonio de Desempeño Sobresaliente (TDSS)
				100%	
2933	Hombre	2	1	1	
			50.0%	50.0%	
	Total	2	1	1	
			50.0%	50.0%	
2936	Hombre	1	1		
			100%		
	Total	1	1		
			100%		
2949	Hombre	1		1	
				100%	
	Total	1		1	
				100%	
2964	Hombre	1		1	
				100%	
	Mujer	2	1	1	
			50.0%	50.0%	
	Total	3	1	2	
			33.3%	66.7%	
2967	Hombre	1			1
					100%
	Mujer	2	2		
			100%		
	Total	3	2		1
			66.7%		33.3%
2975	Mujer	1	1		
			100%		
	Total	1	1		
			100%		
2980	Hombre	1	1		
			100%		
	Mujer	6	4	1	1
			66.7%	16.7%	16.7%
	Total	7	5	1	1
			71.4%	14.3%	14.3%
2988	Hombre	2	2		
			100%		
	Total	2	2		
			100%		
3008	Hombre	1		1	
				100%	

Clave	Sexo	Núm. de sustentantes	Sin Testimonio (ST)	Testimonio de Desempeño Satisfactorio (TDS)	Testimonio de Desempeño Sobresaliente (TDSS)
	Total	1		1	
				100%	
3012	Hombre	19	12	6	1
			63.2%	31.6%	5.3%
	Mujer	19	15	3	1
			78.9%	15.8%	5.3%
	Total	38	27	9	2
			71.1%	23.7%	5.3%
3016	Hombre	11	7	3	1
			63.6%	27.3%	9.1%
	Mujer	10	7	3	
			70.0%	30.0%	
	Total	21	14	6	1
			66.7%	28.6%	4.8%
3026	Hombre	14	4	5	5
			28.6%	35.7%	35.7%
	Mujer	10		3	7
				30.0%	70.0%
	Total	24	4	8	12
			16.7%	33.3%	50.0%
3033	Hombre	1		1	
				100%	
	Total	1		1	
				100%	
3034	Hombre	4	1	2	1
			25.0%	50.0%	25.0%
	Mujer	11	6	2	3
			54.5%	18.2%	27.3%
	Total	15	7	4	4
			46.7%	26.7%	26.7%
3040	Hombre	1	1		
			100%		
	Mujer	3	1	1	1
			33.3%	33.3%	33.3%
	Total	4	2	1	1
			50.0%	25.0%	25.0%
3044	Hombre	6	3	2	1
			50.0%	33.3%	16.7%
	Mujer	13	8	4	1
			61.5%	30.8%	7.7%
	Total	19	11	6	2

Clave	Sexo	Núm. de sustentantes	Sin Testimonio (ST)	Testimonio de Desempeño Satisfactorio (TDS)	Testimonio de Desempeño Sobresaliente (TDSS)
			57.9%	31.6%	10.5%
3053	Mujer	1		1	
				100%	
	Total	1		1	
				100%	
3059	Hombre	1	1		
			100%		
	Total	1	1		
			100%		
3060	Hombre	2	1		1
			50.0%		50.0%
	Mujer	13	5		8
			38.5%		61.5%
	Total	15	6		9
			40.0%		60.0%
3063	Hombre	1		1	
				100%	
	Total	1		1	
				100%	
3066	Hombre	2	1	1	
			50.0%	50.0%	
	Total	2	1	1	
			50.0%	50.0%	
3068	Mujer	1		1	
				100%	
	Total	1		1	
				100%	
3069	Hombre	4	3	1	
			75.0%	25.0%	
	Mujer	6	3	2	1
			50.0%	33.3%	16.7%
	Total	10	6	3	1
			60.0%	30.0%	10.0%
3074	Hombre	1	1		
			100%		
	Mujer	3	3		
			100%		
	Total	4	4		
			100%		
3085	Hombre	7	7		
			100%		

Clave	Sexo	Núm. de sustentantes	Sin Testimonio (ST)	Testimonio de Desempeño Satisfactorio (TDS)	Testimonio de Desempeño Sobresaliente (TDSS)
	Mujer	5	5		
			100%		
	Total	12	12		
			100%		
3086	Hombre	23	21	2	
			91.3%	8.7%	
	Mujer	26	25	1	
			96.2%	3.8%	
	Total	49	46	3	
			93.9%	6.1%	
3090	Hombre	1			1
					100%
	Mujer	1		1	
				100%	
	Total	2		1	1
				50.0%	50.0%
3099	Mujer	2	2		
			100%		
	Total	2	2		
			100%		
3100	Hombre	1	1		
			100%		
	Mujer	1		1	
				100%	
	Total	2	1	1	
			50.0%	50.0%	
3101	Hombre	3	2		1
			66.7%		33.3%
	Total	3	2		1
			66.7%		33.3%
3104	Hombre	3	2	1	
			66.7%	33.3%	
	Mujer	9	9		
			100%		
	Total	12	11	1	
			91.7%	8.3%	
3110	Hombre	1		1	
				100%	
	Total	1		1	
				100%	
3113	Hombre	6	4	1	1

Clave	Sexo	Núm. de sustentantes	Sin Testimonio (ST)	Testimonio de Desempeño Satisfactorio (TDS)	Testimonio de Desempeño Sobresaliente (TDSS)
			66.7%	16.7%	16.7%
	Mujer	1	1		
			100%		
	Total	7	5	1	1
			71.4%	14.3%	14.3%
3117	Hombre	2	2		
			100%		
	Total	2	2		
			100%		
3120	Hombre	7	4	3	
			57.1%	42.9%	
	Mujer	9	8	1	
			88.9%	11.1%	
	Total	16	12	4	
			75.0%	25.0%	
3121	Hombre	1	1		
			100%		
	Total	1	1		
			100%		
3124	Hombre	15	14	1	
			93.3%	6.7%	
	Mujer	9	8	1	
			88.9%	11.1%	
	Total	24	22	2	
			91.7%	8.3%	
3127	Hombre	4	2	2	
			50.0%	50.0%	
	Mujer	2	1	1	
			50.0%	50.0%	
	Total	6	3	3	
			50.0%	50.0%	
3130	Hombre	5	1	3	1
			20.0%	60.0%	20.0%
	Mujer	7	3	4	
			42.9%	57.1%	
	Total	12	4	7	1
			33.3%	58.3%	8.3%
3145	Mujer	1	1		
			100%		
	Total	1	1		
			100%		

Clave	Sexo	Núm. de sustentantes	Sin Testimonio (ST)	Testimonio de Desempeño Satisfactorio (TDS)	Testimonio de Desempeño Sobresaliente (TDSS)
3161	Hombre	12	4	6	2
			33.3%	50.0%	16.7%
	Mujer	8	3	5	
			37.5%	62.5%	
	Total	20	7	11	2
			35.0%	55.0%	10.0%
3162	Hombre	2		1	1
				50.0%	50.0%
	Mujer	3			3
					100%
	Total	5		1	4
				20.0%	80.0%
3166	Hombre	40	4	17	19
			10.0%	42.5%	47.5%
	Mujer	29	5	12	12
			17.2%	41.4%	41.4%
	Total	69	9	29	31
			13.0%	42.0%	44.9%
3169	Hombre	4	1	1	2
			25.0%	25.0%	50.0%
	Mujer	7	3	2	2
			42.9%	28.6%	28.6%
	Total	11	4	3	4
			36.4%	27.3%	36.4%
3170	Hombre	1	1		
			100%		
	Total	1	1		
			100%		
3173	Hombre	7	5	2	
			71.4%	28.6%	
	Mujer	7	6	1	
			85.7%	14.3%	
	Total	14	11	3	
			78.6%	21.4%	
3183	Hombre	17		9	8
				52.9%	47.1%
	Mujer	25	4	10	11
			16.0%	40.0%	44.0%
	Total	42	4	19	19
			9.5%	45.2%	45.2%
3185	Hombre	5	4	1	

Clave	Sexo	Núm. de sustentantes	Sin Testimonio (ST)	Testimonio de Desempeño Satisfactorio (TDS)	Testimonio de Desempeño Sobresaliente (TDSS)
			80.0%	20.0%	
	Mujer	12	8	4	
			66.7%	33.3%	
	Total	17	12	5	
			70.6%	29.4%	
3188	Hombre	13	7	6	
			53.8%	46.2%	
	Mujer	26	20	6	
			76.9%	23.1%	
	Total	39	27	12	
			69.2%	30.8%	
3207	Hombre	7	3	2	2
			42.9%	28.6%	28.6%
	Mujer	4	1	3	
			25.0%	75.0%	
	Total	11	4	5	2
			36.4%	45.5%	18.2%
3208	Hombre	3	1	2	
			33.3%	66.7%	
	Mujer	6	2	4	
			33.3%	66.7%	
	Total	9	3	6	
			33.3%	66.7%	
3212	Hombre	1	1		
			100%		
	Total	1	1		
			100%		
3216	Hombre	1	1		
			100%		
	Total	1	1		
			100%		
3229	Hombre	6	4	1	1
			66.7%	16.7%	16.7%
	Mujer	2	1	1	
			50.0%	50.0%	
	Total	8	5	2	1
			62.5%	25.0%	12.5%
3259	Hombre	5		3	2
				60.0%	40.0%
	Mujer	2	1		1
			50.0%		50.0%

Clave	Sexo	Núm. de sustentantes	Sin Testimonio (ST)	Testimonio de Desempeño Satisfactorio (TDS)	Testimonio de Desempeño Sobresaliente (TDSS)
	Total	7	1	3	3
			14.3%	42.9%	42.9%
3261	Hombre	5	2	3	
			40.0%	60.0%	
	Mujer	3	2	1	
			66.7%	33.3%	
	Total	8	4	4	
			50.0%	50.0%	
3262	Hombre	134	60	63	11
			44.8%	47.0%	8.2%
	Mujer	166	116	46	4
			69.9%	27.7%	2.4%
	Total	300	176	109	15
			58.7%	36.3%	5.0%
3265	Hombre	1	1		
			100%		
	Mujer	10	7	3	
			70.0%	30.0%	
	Total	11	8	3	
			72.7%	27.3%	
3273	Hombre	2		2	
				100%	
	Mujer	4	2	2	
			50.0%	50.0%	
	Total	6	2	4	
			33.3%	66.7%	
3279	Mujer	1	1		
			100%		
	Total	1	1		
			100%		
3280	Mujer	4	3	1	
			75.0%	25.0%	
	Total	4	3	1	
			75.0%	25.0%	
3281	Mujer	3	3		
			100%		
	Total	3	3		
			100%		
3290	Hombre	6	2	4	
			33.3%	66.7%	
	Mujer	6	5	1	

Clave	Sexo	Núm. de sustentantes	Sin Testimonio (ST)	Testimonio de Desempeño Satisfactorio (TDS)	Testimonio de Desempeño Sobresaliente (TDSS)
			83.3%	16.7%	
	Total	12	7	5	
			58.3%	41.7%	
3292	Hombre	1	1		
			100%		
	Mujer	3	3		
			100%		
	Total	4	4		
			100%		
3299	Hombre	2			2
					100%
	Mujer	1		1	
				100%	
	Total	3		1	2
				33.3%	66.7%
3306	Mujer	1	1		
			100%		
	Total	1	1		
			100%		
3312	Hombre	19	19		
			100%		
	Mujer	13	11	2	
			84.6%	15.4%	
	Total	32	30	2	
			93.8%	6.3%	
3316	Hombre	2	2		
			100%		
	Mujer	2	1	1	
			50.0%	50.0%	
	Total	4	3	1	
			75.0%	25.0%	
3323	Hombre	9	8	1	
			88.9%	11.1%	
	Mujer	11	8	3	
			72.7%	27.3%	
	Total	20	16	4	
			80.0%	20.0%	
3333	Hombre	1		1	
				100%	
	Total	1		1	
				100%	

Clave	Sexo	Núm. de sustentantes	Sin Testimonio (ST)	Testimonio de Desempeño Satisfactorio (TDS)	Testimonio de Desempeño Sobresaliente (TDSS)
3346	Hombre	1		1	
				100%	
	Total	1		1	
				100%	
3351	Hombre	8	5	3	
			62.5%	37.5%	
	Mujer	17	12	5	
			70.6%	29.4%	
	Total	25	17	8	
			68.0%	32.0%	
3357	Hombre	1		1	
				100%	
	Mujer	1	1		
			100%		
	Total	2	1	1	
			50.0%	50.0%	
3385	Hombre	6	3	3	
			50.0%	50.0%	
	Mujer	5	4		1
			80.0%		20.0%
	Total	11	7	3	1
			63.6%	27.3%	9.1%
3386	Hombre	1		1	
				100%	
	Mujer	2	1		1
			50.0%		50.0%
	Total	3	1	1	1
			33.3%	33.3%	33.3%
3399	Hombre	12	12		
			100%		
	Mujer	10	9	1	
			90.0%	10.0%	
	Total	22	21	1	
			95.5%	4.5%	
3405	Hombre	21	18	3	
			85.7%	14.3%	
	Mujer	16	12	3	1
			75.0%	18.8%	6.3%
	Total	37	30	6	1
			81.1%	16.2%	2.7%
3406	Hombre	55	48	7	

Clave	Sexo	Núm. de sustentantes	Sin Testimonio (ST)	Testimonio de Desempeño Satisfactorio (TDS)	Testimonio de Desempeño Sobresaliente (TDSS)
			87.3%	12.7%	
	Mujer	41	38	3	
			92.7%	7.3%	
	Total	96	86	10	
			89.6%	10.4%	
3407	Hombre	30	25	4	1
			83.3%	13.3%	3.3%
	Mujer	29	29		
			100%		
	Total	59	54	4	1
			91.5%	6.8%	1.7%
3408	Hombre	29	25	3	1
			86.2%	10.3%	3.4%
	Mujer	29	26	3	
			89.7%	10.3%	
	Total	58	51	6	1
			87.9%	10.3%	1.7%
3409	Hombre	14	12	2	
			85.7%	14.3%	
	Mujer	13	13		
			100%		
	Total	27	25	2	
			92.6%	7.4%	
3410	Hombre	38	27	9	2
			71.1%	23.7%	5.3%
	Mujer	34	29	3	2
			85.3%	8.8%	5.9%
	Total	72	56	12	4
			77.8%	16.7%	5.6%
3411	Hombre	12	8	4	
			66.7%	33.3%	
	Mujer	14	14		
			100%		
	Total	26	22	4	
			84.6%	15.4%	
3412	Hombre	28	24	4	
			85.7%	14.3%	
	Mujer	27	22	5	
			81.5%	18.5%	
	Total	55	46	9	
			83.6%	16.4%	

Clave	Sexo	Núm. de sustentantes	Sin Testimonio (ST)	Testimonio de Desempeño Satisfactorio (TDS)	Testimonio de Desempeño Sobresaliente (TDSS)
3419	Hombre	29	27	2	
			93.1%	6.9%	
	Mujer	16	14	2	
			87.5%	12.5%	
	Total	45	41	4	
			91.1%	8.9%	
3420	Hombre	5	4	1	
			80.0%	20.0%	
	Mujer	13	11	1	1
			84.6%	7.7%	7.7%
	Total	18	15	2	1
			83.3%	11.1%	5.6%
3421	Hombre	21	17	3	1
			81.0%	14.3%	4.8%
	Mujer	19	17	2	
			89.5%	10.5%	
	Total	40	34	5	1
			85.0%	12.5%	2.5%
3422	Hombre	1			1
					100%
	Total	1			1
					100%
3444	Hombre	4	3	1	
			75.0%	25.0%	
	Mujer	7	5		2
			71.4%		28.6%
	Total	11	8	1	2
			72.7%	9.1%	18.2%
3446	Hombre	18	18		
			100%		
	Mujer	14	14		
			100%		
	Total	32	32		
			100%		
3448	Hombre	1		1	
				100%	
	Mujer	1	1		
			100%		
	Total	2	1	1	
			50.0%	50.0%	
3450	Mujer	2	1	1	

Clave	Sexo	Núm. de sustentantes	Sin Testimonio (ST)	Testimonio de Desempeño Satisfactorio (TDS)	Testimonio de Desempeño Sobresaliente (TDSS)
			50.0%	50.0%	
	Total	2	1	1	
			50.0%	50.0%	
3455	Hombre	1	1		
			100%		
	Total	1	1		
			100%		
3457	Hombre	1	1		
			100%		
	Mujer	1		1	
				100%	
	Total	2	1	1	
			50.0%	50.0%	
3459	Hombre	3	2	1	
			66.7%	33.3%	
	Mujer	1	1		
			100%		
	Total	4	3	1	
			75.0%	25.0%	
3468	Mujer	1	1		
			100%		
	Total	1	1		
			100%		
3471	Hombre	3	2	1	
			66.7%	33.3%	
	Mujer	9	6	2	1
			66.7%	22.2%	11.1%
	Total	12	8	3	1
			66.7%	25.0%	8.3%
3494	Hombre	1	1		
			100%		
	Mujer	2	2		
			100%		
	Total	3	3		
			100%		
3495	Hombre	5	3	1	1
			60.0%	20.0%	20.0%
	Mujer	5	3	2	
			60.0%	40.0%	
	Total	10	6	3	1
			60.0%	30.0%	10.0%

Clave	Sexo	Núm. de sustentantes	Sin Testimonio (ST)	Testimonio de Desempeño Satisfactorio (TDS)	Testimonio de Desempeño Sobresaliente (TDSS)
3497	Hombre	1		1	
				100%	
	Mujer	1	1		
			100%		
	Total	2	1	1	
			50.0%	50.0%	
3500	Hombre	1	1		
			100%		
	Mujer	1	1		
			100%		
	Total	2	2		
			100%		
3514	Hombre	2	1	1	
			50.0%	50.0%	
	Mujer	2	2		
			100%		
	Total	4	3	1	
			75.0%	25.0%	
3535	Hombre	18	14	4	
			77.8%	22.2%	
	Mujer	10	10		
			100%		
	Total	28	24	4	
			85.7%	14.3%	
3536	Hombre	7	6	1	
			85.7%	14.3%	
	Mujer	9	9		
			100%		
	Total	16	15	1	
			93.8%	6.3%	
3537	Hombre	7	6	1	
			85.7%	14.3%	
	Mujer	12	11	1	
			91.7%	8.3%	
	Total	19	17	2	
			89.5%	10.5%	
3543	Hombre	1		1	
				100%	
	Total	1		1	
				100%	
3549	Hombre	6	4	2	

Clave	Sexo	Núm. de sustentantes	Sin Testimonio (ST)	Testimonio de Desempeño Satisfactorio (TDS)	Testimonio de Desempeño Sobresaliente (TDSS)
			66.7%	33.3%	
	Mujer	2	2		
			100%		
	Total	8	6	2	
			75.0%	25.0%	
3551	Hombre	1	1		
			100%		
	Mujer	1	1		
			100%		
	Total	2	2		
			100%		
3552	Hombre	16	15	1	
			93.8%	6.3%	
	Mujer	8	8		
			100%		
	Total	24	23	1	
			95.8%	4.2%	
3553	Hombre	1		1	
				100%	
	Mujer	1			1
					100%
	Total	2		1	1
				50.0%	50.0%
3557	Hombre	5	4	1	
			80.0%	20.0%	
	Total	5	4	1	
			80.0%	20.0%	
3571	Mujer	1		1	
				100%	
	Total	1		1	
				100%	
3573	Hombre	14	13	1	
			92.9%	7.1%	
	Mujer	13	12	1	
			92.3%	7.7%	
	Total	27	25	2	
			92.6%	7.4%	
3587	Mujer	1		1	
				100%	
	Total	1		1	
				100%	

Clave	Sexo	Núm. de sustentantes	Sin Testimonio (ST)	Testimonio de Desempeño Satisfactorio (TDS)	Testimonio de Desempeño Sobresaliente (TDSS)
3614	Hombre	2	1	1	
			50.0%	50.0%	
	Mujer	3	2	1	
			66.7%	33.3%	
	Total	5	3	2	
			60.0%	40.0%	
3632	Hombre	1		1	
				100%	
	Mujer	1		1	
				100%	
	Total	2		2	
				100%	
3635	Hombre	1	1		
			100%		
	Total	1	1		
			100%		
3636	Hombre	2	1	1	
			50.0%	50.0%	
	Total	2	1	1	
			50.0%	50.0%	
3640	Hombre	2		2	
				100%	
	Mujer	2	2		
			100%		
	Total	4	2	2	
			50.0%	50.0%	
3642	Hombre	3	2	1	
			66.7%	33.3%	
	Mujer	3	3		
			100%		
	Total	6	5	1	
			83.3%	16.7%	
3645	Hombre	8	7	1	
			87.5%	12.5%	
	Mujer	5	5		
			100%		
	Total	13	12	1	
			92.3%	7.7%	
3646	Mujer	1		1	
				100%	
	Total	1		1	

Clave	Sexo	Núm. de sustentantes	Sin Testimonio (ST)	Testimonio de Desempeño Satisfactorio (TDS)	Testimonio de Desempeño Sobresaliente (TDSS)
				100%	
3648	Hombre	6	4	2	
			66.7%	33.3%	
	Mujer	4	4		
			100%		
	Total	10	8	2	
			80.0%	20.0%	
3650	Hombre	1		1	
				100%	
	Mujer	1	1		
			100%		
	Total	2	1	1	
			50.0%	50.0%	
3652	Hombre	12	9	1	2
			75.0%	8.3%	16.7%
	Mujer	9	7	2	
			77.8%	22.2%	
	Total	21	16	3	2
			76.2%	14.3%	9.5%
3653	Hombre	6	4	1	1
			66.7%	16.7%	16.7%
	Mujer	10	9	1	
			90.0%	10.0%	
	Total	16	13	2	1
			81.3%	12.5%	6.3%
3697	Hombre	1		1	
				100%	
	Total	1		1	
				100%	
3699	Hombre	26	4	3	19
			15.4%	11.5%	73.1%
	Mujer	28	2	13	13
			7.1%	46.4%	46.4%
	Total	54	6	16	32
			11.1%	29.6%	59.3%
3702	Hombre	11	8	2	1
			72.7%	18.2%	9.1%
	Mujer	21	8	12	1
			38.1%	57.1%	4.8%
	Total	32	16	14	2
			50.0%	43.8%	6.3%

Clave	Sexo	Núm. de sustentantes	Sin Testimonio (ST)	Testimonio de Desempeño Satisfactorio (TDS)	Testimonio de Desempeño Sobresaliente (TDSS)
3706	Hombre	1			1
					100%
	Total	1			1
					100%
3713	Hombre	7	5	2	
			71.4%	28.6%	
	Mujer	11	11		
			100%		
	Total	18	16	2	
			88.9%	11.1%	
3714	Hombre	11	11		
			100%		
	Mujer	11	9	2	
			81.8%	18.2%	
	Total	22	20	2	
			90.9%	9.1%	
3718	Hombre	3	2	1	
			66.7%	33.3%	
	Mujer	2	1	1	
			50.0%	50.0%	
	Total	5	3	2	
			60.0%	40.0%	
3721	Mujer	1		1	
				100%	
	Total	1		1	
				100%	
3724	Hombre	1		1	
				100%	
	Total	1		1	
				100%	
3756	Hombre	1		1	
				100%	
	Mujer	5	3	1	1
			60.0%	20.0%	20.0%
	Total	6	3	2	1
			50.0%	33.3%	16.7%
3767	Hombre	1	1		
			100%		
	Total	1	1		
			100%		
3769	Hombre	1		1	

Clave	Sexo	Núm. de sustentantes	Sin Testimonio (ST)	Testimonio de Desempeño Satisfactorio (TDS)	Testimonio de Desempeño Sobresaliente (TDSS)
				100%	
	Total	1		1	
				100%	
3772	Hombre	1		1	
				100%	
	Total	1		1	
				100%	
3774	Hombre	1	1		
			100%		
	Total	1	1		
			100%		
3775	Hombre	1	1		
			100%		
	Total	1	1		
			100%		
3776	Hombre	4	4		
			100%		
	Mujer	2	1	1	
			50.0%	50.0%	
	Total	6	5	1	
			83.3%	16.7%	
3777	Hombre	4		3	1
				75.0%	25.0%
	Mujer	2	2		
			100%		
	Total	6	2	3	1
			33.3%	50.0%	16.7%
3779	Hombre	8	7	1	
			87.5%	12.5%	
	Mujer	9	9		
			100%		
	Total	17	16	1	
			94.1%	5.9%	
3781	Hombre	1			1
					100%
	Total	1			1
					100%
3786	Hombre	1	1		
			100%		
	Total	1	1		
			100%		

Clave	Sexo	Núm. de sustentantes	Sin Testimonio (ST)	Testimonio de Desempeño Satisfactorio (TDS)	Testimonio de Desempeño Sobresaliente (TDSS)
3788	Mujer	1	1		
			100%		
	Total	1	1		
			100%		
3835	Hombre	1			1
					100%
	Total	1			1
					100%
3841	Hombre	9	9		
			100%		
	Mujer	12	11	1	
			91.7%	8.3%	
	Total	21	20	1	
			95.2%	4.8%	
3842	Hombre	12	10	2	
			83.3%	16.7%	
	Mujer	13	13		
			100%		
	Total	25	23	2	
			92.0%	8.0%	
3843	Hombre	4	3	1	
			75.0%	25.0%	
	Mujer	5	5		
			100%		
	Total	9	8	1	
			88.9%	11.1%	
3844	Hombre	8	8		
			100%		
	Mujer	17	17		
			100%		
	Total	25	25		
			100%		
3845	Hombre	18	15	3	
			83.3%	16.7%	
	Mujer	9	9		
			100%		
	Total	27	24	3	
			88.9%	11.1%	
3846	Hombre	15	12	3	
			80.0%	20.0%	
	Mujer	21	20	1	

Clave	Sexo	Núm. de sustentantes	Sin Testimonio (ST)	Testimonio de Desempeño Satisfactorio (TDS)	Testimonio de Desempeño Sobresaliente (TDSS)
			95.2%	4.8%	
	Total	36	32	4	
			88.9%	11.1%	
3847	Hombre	9	8	1	
			88.9%	11.1%	
	Mujer	13	10	3	
			76.9%	23.1%	
	Total	22	18	4	
			81.8%	18.2%	
3848	Hombre	6	1	2	3
			16.7%	33.3%	50.0%
	Mujer	5		4	1
				80.0%	20.0%
	Total	11	1	6	4
			9.1%	54.5%	36.4%
3853	Hombre	1		1	
				100%	
	Mujer	4	2	2	
			50.0%	50.0%	
	Total	5	2	3	
			40.0%	60.0%	
3857	Mujer	1	1		
			100%		
	Total	1	1		
			100%		
3862	Hombre	2		1	1
				50.0%	50.0%
	Total	2		1	1
				50.0%	50.0%
3864	Mujer	2	2		
			100%		
	Total	2	2		
			100%		
3865	Hombre	13	12	1	
			92.3%	7.7%	
	Mujer	18	17	1	
			94.4%	5.6%	
	Total	31	29	2	
			93.5%	6.5%	
3866	Hombre	9	9		
			100%		

Clave	Sexo	Núm. de sustentantes	Sin Testimonio (ST)	Testimonio de Desempeño Satisfactorio (TDS)	Testimonio de Desempeño Sobresaliente (TDSS)
	Mujer	7	7		
			100%		
	Total	16	16		
			100%		
3867	Hombre	5	4	1	
			80.0%	20.0%	
	Mujer	5	3	2	
			60.0%	40.0%	
	Total	10	7	3	
			70.0%	30.0%	
3869	Hombre	11	11		
			100%		
	Mujer	14	13	1	
			92.9%	7.1%	
	Total	25	24	1	
			96.0%	4.0%	
3870	Hombre	8	7	1	
			87.5%	12.5%	
	Mujer	2	2		
			100%		
	Total	10	9	1	
			90.0%	10.0%	
3897	Hombre	12	11	1	
			91.7%	8.3%	
	Mujer	11	9	2	
			81.8%	18.2%	
	Total	23	20	3	
			87.0%	13.0%	
3898	Hombre	18	16	2	
			88.9%	11.1%	
	Mujer	25	25		
			100%		
	Total	43	41	2	
			95.3%	4.7%	
3901	Hombre	1	1		
			100%		
	Mujer	1		1	
				100%	
	Total	2	1	1	
			50.0%	50.0%	
3934	Mujer	2			2

Clave	Sexo	Núm. de sustentantes	Sin Testimonio (ST)	Testimonio de Desempeño Satisfactorio (TDS)	Testimonio de Desempeño Sobresaliente (TDSS)
					100%
	Total	2			2
					100%
3951	Hombre	1		1	
				100%	
	Total	1		1	
				100%	
3958	Mujer	1	1		
			100%		
	Total	1	1		
			100%		
3959	Mujer	2	2		
			100%		
	Total	2	2		
			100%		
3966	Mujer	1			1
					100%
	Total	1			1
					100%
3968	Mujer	1	1		
			100%		
	Total	1	1		
			100%		
3969	Hombre	14	2	6	6
			14.3%	42.9%	42.9%
	Mujer	15	8	4	3
			53.3%	26.7%	20.0%
	Total	29	10	10	9
			34.5%	34.5%	31.0%
3971	Mujer	1	1		
			100%		
	Total	1	1		
			100%		
3974	Hombre	1	1		
			100%		
	Total	1	1		
			100%		
3987	Mujer	1	1		
			100%		
	Total	1	1		
			100%		

Clave	Sexo	Núm. de sustentantes	Sin Testimonio (ST)	Testimonio de Desempeño Satisfactorio (TDS)	Testimonio de Desempeño Sobresaliente (TDSS)
3997	Hombre	6	4	2	
			66.7%	33.3%	
	Mujer	4	4		
			100%		
	Total	10	8	2	
			80.0%	20.0%	
4006	Hombre	1		1	
				100%	
	Total	1		1	
				100%	
4009	Mujer	2	2		
			100%		
	Total	2	2		
			100%		
4019	Hombre	2	2		
			100%		
	Total	2	2		
			100%		
4020	Mujer	1	1		
			100%		
	Total	1	1		
			100%		
4021	Hombre	1		1	
				100%	
	Total	1		1	
				100%	
4034	Hombre	1	1		
			100%		
	Total	1	1		
			100%		
4039	Hombre	1	1		
			100%		
	Mujer	1	1		
			100%		
	Total	2	2		
			100%		
4041	Mujer	1		1	
				100%	
	Total	1		1	
				100%	
4042	Hombre	1	1		

Clave	Sexo	Núm. de sustentantes	Sin Testimonio (ST)	Testimonio de Desempeño Satisfactorio (TDS)	Testimonio de Desempeño Sobresaliente (TDSS)
			100%		
	Total	1	1		
			100%		
4045	Hombre	7	7		
			100%		
	Mujer	11	11		
			100%		
	Total	18	18		
			100%		

Tabla 2. Número de sustentantes desagregados por institución y **rangos de edad**, en testimonios de desempeño.

Clave	Edad	Núm. de sustentantes	Sin Testimonio (ST)	Testimonio de Desempeño Satisfactorio (TDS)	Testimonio de Desempeño Sobresaliente (TDSS)
12	De 22 a 25 años	65	14	36	15
			21.5%	55.4%	23.1%
	De 26 a 29 años	50	24	21	5
			48.0%	42.0%	10.0%
	De 30 a 33 años	6	4	1	1
			66.7%	16.7%	16.7%
	Mayor o igual a 34 años	13	6	5	2
			46.2%	38.5%	15.4%
	Total	134	48	63	23
			35.8%	47.0%	17.2%
22	De 22 a 25 años	11	10	1	
			90.9%	9.1%	
	De 26 a 29 años	5	4	1	
			80.0%	20.0%	
	Mayor o igual a 34 años	1			1
					100%
	Total	17	14	2	1
			82.4%	11.8%	5.9%
41	De 22 a 25 años	1		1	
				100%	
	Total	1		1	
				100%	
52	De 22 a 25 años	1	1		
			100%		
	Total	1	1		
			100%		
55	De 22 a 25 años	20	1	6	13
			5.0%	30.0%	65.0%
	De 26 a 29 años	3	2		1
			66.7%		33.3%
	De 30 a 33 años	1		1	
				100%	
	Mayor o igual a 34 años	2		2	
				100%	
	Total	26	3	9	14
			11.5%	34.6%	53.8%
63	De 22 a 25 años	7	3	4	
			42.9%	57.1%	

Clave	Edad	Núm. de sustentantes	Sin Testimonio (ST)	Testimonio de Desempeño Satisfactorio (TDS)	Testimonio de Desempeño Sobresaliente (TDSS)
	De 26 a 29 años	6	4	2	
			66.7%	33.3%	
	Total	13	7	6	
			53.8%	46.2%	
83	De 26 a 29 años	1		1	
				100%	
	De 30 a 33 años	1	1		
			100%		
	Total	2	1	1	
			50.0%	50.0%	
95	Menor o igual a 21 años	1	1		
			100%		
	De 22 a 25 años	4	4		
			100%		
	De 26 a 29 años	4	3	1	
			75.0%	25.0%	
	De 30 a 33 años	2	2		
			100%		
	Mayor o igual a 34 años	1	1		
			100%		
	Total	12	11	1	
			91.7%	8.3%	
96	De 22 a 25 años	4	2	2	
			50.0%	50.0%	
	De 26 a 29 años	4	1	3	
			25.0%	75.0%	
	De 30 a 33 años	1	1		
			100%		
	Mayor o igual a 34 años	1	1		
			100%		
	Total	10	5	5	
			50.0%	50.0%	
97	De 30 a 33 años	1		1	
				100%	
	Mayor o igual a 34 años	2	1	1	
			50.0%	50.0%	
	Total	3	1	2	
			33.3%	66.7%	
123	De 22 a 25 años	38	20	12	6
			52.6%	31.6%	15.8%
	De 26 a 29 años	9	4	2	3

Clave	Edad	Núm. de sustentantes	Sin Testimonio (ST)	Testimonio de Desempeño Satisfactorio (TDS)	Testimonio de Desempeño Sobresaliente (TDSS)
			44.4%	22.2%	33.3%
	De 30 a 33 años	4	3	1	
			75.0%	25.0%	
	Mayor o igual a 34 años	1	1		
			100%		
	Total	52	28	15	9
			53.8%	28.8%	17.3%
144	Mayor o igual a 34 años	2		2	
				100%	
	Total	2		2	
				100%	
148	De 22 a 25 años	62	19	38	5
			30.6%	61.3%	8.1%
	De 26 a 29 años	29	16	10	3
			55.2%	34.5%	10.3%
	De 30 a 33 años	7	6	1	
			85.7%	14.3%	
	Mayor o igual a 34 años	4	3	1	
			75.0%	25.0%	
	Total	102	44	50	8
			43.1%	49.0%	7.8%
150	De 26 a 29 años	1	1		
			100%		
	Total	1	1		
			100%		
160	Mayor o igual a 34 años	1		1	
				100%	
	Total	1		1	
				100%	
162	De 26 a 29 años	1	1		
			100%		
	Total	1	1		
			100%		
165	Menor o igual a 21 años	6	6		
			100%		
	De 22 a 25 años	19	18	1	
			94.7%	5.3%	
	De 26 a 29 años	17	15	2	
			88.2%	11.8%	
	De 30 a 33 años	10	8	2	
			80.0%	20.0%	

Clave	Edad	Núm. de sustentantes	Sin Testimonio (ST)	Testimonio de Desempeño Satisfactorio (TDS)	Testimonio de Desempeño Sobresaliente (TDSS)
	Mayor o igual a 34 años	16	15	1	
			93.8%	6.3%	
	Total	68	62	6	
			91.2%	8.8%	
166	Menor o igual a 21 años	12	12		
			100%		
	De 22 a 25 años	18	14	4	
			77.8%	22.2%	
	De 26 a 29 años	10	9	1	
			90.0%	10.0%	
	De 30 a 33 años	12	12		
			100%		
	Mayor o igual a 34 años	14	12	2	
			85.7%	14.3%	
	Total	66	59	7	
			89.4%	10.6%	
167	Menor o igual a 21 años	2	2		
			100%		
	De 22 a 25 años	9	8	1	
			88.9%	11.1%	
	De 26 a 29 años	5	5		
			100%		
	De 30 a 33 años	8	8		
			100%		
	Mayor o igual a 34 años	17	13	4	
			76.5%	23.5%	
	Total	41	36	5	
			87.8%	12.2%	
175	De 26 a 29 años	1	1		
			100%		
	Total	1	1		
			100%		
176	De 22 a 25 años	35	17	14	4
			48.6%	40.0%	11.4%
	De 26 a 29 años	17	12	4	1
			70.6%	23.5%	5.9%
	De 30 a 33 años	10	6	4	
			60.0%	40.0%	
	Mayor o igual a 34 años	14	7	7	
			50.0%	50.0%	
	Total	76	42	29	5

Clave	Edad	Núm. de sustentantes	Sin Testimonio (ST)	Testimonio de Desempeño Satisfactorio (TDS)	Testimonio de Desempeño Sobresaliente (TDSS)
			55.3%	38.2%	6.6%
186	De 26 a 29 años	2	2		
			100%		
	Mayor o igual a 34 años	1		1	
				100%	
	Total	3	2	1	
			66.7%	33.3%	
197	De 26 a 29 años	1		1	
				100%	
	Total	1		1	
				100%	
526	De 22 a 25 años	12	4	8	
			33.3%	66.7%	
	De 26 a 29 años	2	1	1	
			50.0%	50.0%	
	De 30 a 33 años	1		1	
				100%	
	Mayor o igual a 34 años	1	1		
			100%		
	Total	16	6	10	
			37.5%	62.5%	
570	De 26 a 29 años	2		2	
				100%	
	De 30 a 33 años	3	3		
			100%		
	Total	5	3	2	
			60.0%	40.0%	
594	De 22 a 25 años	6	5	1	
			83.3%	16.7%	
	De 26 a 29 años	5	4		1
			80.0%		20.0%
	De 30 a 33 años	1		1	
				100%	
	Mayor o igual a 34 años	4	1	3	
			25.0%	75.0%	
	Total	16	10	5	1
			62.5%	31.3%	6.3%
628	De 22 a 25 años	8		4	4
				50.0%	50.0%
	Mayor o igual a 34 años	1	1		
			100%		

Clave	Edad	Núm. de sustentantes	Sin Testimonio (ST)	Testimonio de Desempeño Satisfactorio (TDS)	Testimonio de Desempeño Sobresaliente (TDSS)
	Total	9	1	4	4
			11.1%	44.4%	44.4%
643	De 22 a 25 años	3	2	1	
			66.7%	33.3%	
	De 26 a 29 años	2	1	1	
			50.0%	50.0%	
	De 30 a 33 años	2	2		
			100%		
	Total	7	5	2	
			71.4%	28.6%	
646	Mayor o igual a 34 años	1			1
					100%
	Total	1			1
					100%
676	De 26 a 29 años	1	1		
			100%		
	Total	1	1		
			100%		
726	De 30 a 33 años	1	1		
			100%		
	Total	1	1		
			100%		
735	De 26 a 29 años	1	1		
			100%		
	Total	1	1		
			100%		
747	De 22 a 25 años	4	1	2	1
			25.0%	50.0%	25.0%
	De 30 a 33 años	1	1		
			100%		
	Mayor o igual a 34 años	1	1		
			100%		
	Total	6	3	2	1
			50.0%	33.3%	16.7%
864	De 26 a 29 años	1		1	
				100%	
	Total	1		1	
				100%	
931	De 22 a 25 años	7	1	3	3
			14.3%	42.9%	42.9%
	Total	7	1	3	3

Clave	Edad	Núm. de sustentantes	Sin Testimonio (ST)	Testimonio de Desempeño Satisfactorio (TDS)	Testimonio de Desempeño Sobresaliente (TDSS)
			14.3%	42.9%	42.9%
942	De 22 a 25 años	7	3	4	
			42.9%	57.1%	
	De 26 a 29 años	3	2	1	
			66.7%	33.3%	
	Total	10	5	5	
			50.0%	50.0%	
949	De 22 a 25 años	3		3	
				100%	
	De 26 a 29 años	3	2		1
			66.7%		33.3%
	Mayor o igual a 34 años	1		1	
				100%	
	Total	7	2	4	1
			28.6%	57.1%	14.3%
979	De 22 a 25 años	12	6	5	1
			50.0%	41.7%	8.3%
	De 26 a 29 años	3	2	1	
			66.7%	33.3%	
	De 30 a 33 años	1		1	
				100%	
	Total	16	8	7	1
			50.0%	43.8%	6.3%
992	De 26 a 29 años	1	1		
			100%		
	Total	1	1		
			100%		
999	De 22 a 25 años	1	1		
			100%		
	De 26 a 29 años	2		1	1
				50.0%	50.0%
	Total	3	1	1	1
			33.3%	33.3%	33.3%
1002	De 22 a 25 años	19	3	10	6
			15.8%	52.6%	31.6%
	De 26 a 29 años	6	1	3	2
			16.7%	50.0%	33.3%
	De 30 a 33 años	1		1	
				100%	
	Total	26	4	14	8
			15.4%	53.8%	30.8%

Clave	Edad	Núm. de sustentantes	Sin Testimonio (ST)	Testimonio de Desempeño Satisfactorio (TDS)	Testimonio de Desempeño Sobresaliente (TDSS)
1011	De 22 a 25 años	1	1		
			100%		
	De 26 a 29 años	1			1
					100%
	Total	2	1		1
			50.0%		50.0%
1016	De 22 a 25 años	82	20	47	15
			24.4%	57.3%	18.3%
	De 26 a 29 años	5	3	2	
			60.0%	40.0%	
	De 30 a 33 años	1	1		
			100%		
	Mayor o igual a 34 años	2	1		1
			50.0%		50.0%
	Total	90	25	49	16
			27.8%	54.4%	17.8%
1017	De 22 a 25 años	15	9	4	2
			60.0%	26.7%	13.3%
	De 26 a 29 años	4	4		
			100%		
	De 30 a 33 años	3	2	1	
			66.7%	33.3%	
	Total	22	15	5	2
			68.2%	22.7%	9.1%
1018	De 26 a 29 años	1			1
					100%
	De 30 a 33 años	1		1	
				100%	
	Mayor o igual a 34 años	1	1		
			100%		
	Total	3	1	1	1
			33.3%	33.3%	33.3%
1022	De 22 a 25 años	100	45	36	19
			45.0%	36.0%	19.0%
	De 26 a 29 años	12	9	3	
			75.0%	25.0%	
	De 30 a 33 años	3	3		
			100%		
	Mayor o igual a 34 años	3	3		
			100%		
	Total	118	60	39	19

Clave	Edad	Núm. de sustentantes	Sin Testimonio (ST)	Testimonio de Desempeño Satisfactorio (TDS)	Testimonio de Desempeño Sobresaliente (TDSS)
			50.8%	33.1%	16.1%
1028	De 22 a 25 años	4	1	3	
			25.0%	75.0%	
	De 26 a 29 años	2	1		1
			50.0%		50.0%
	Total	6	2	3	1
			33.3%	50.0%	16.7%
1033	De 22 a 25 años	77	11	39	27
			14.3%	50.6%	35.1%
	De 26 a 29 años	20	10	8	2
			50.0%	40.0%	10.0%
	De 30 a 33 años	2		2	
				100%	
	Mayor o igual a 34 años	3	1	1	1
			33.3%	33.3%	33.3%
	Total	102	22	50	30
			21.6%	49.0%	29.4%
1035	Menor o igual a 21 años	4	1	1	2
			25.0%	25.0%	50.0%
	De 22 a 25 años	208	82	91	35
			39.4%	43.8%	16.8%
	De 26 a 29 años	40	21	16	3
			52.5%	40.0%	7.5%
	De 30 a 33 años	13	6	5	2
			46.2%	38.5%	15.4%
	Mayor o igual a 34 años	16	8	8	
			50.0%	50.0%	
	Total	281	118	121	42
			42.0%	43.1%	14.9%
1039	De 22 a 25 años	74	23	39	12
			31.1%	52.7%	16.2%
	De 26 a 29 años	2	2		
			100%		
	De 30 a 33 años	2	2		
			100%		
	Total	78	27	39	12
			34.6%	50.0%	15.4%
1041	Menor o igual a 21 años	1		1	
				100%	
	De 22 a 25 años	145	112	33	
			77.2%	22.8%	

Clave	Edad	Núm. de sustentantes	Sin Testimonio (ST)	Testimonio de Desempeño Satisfactorio (TDS)	Testimonio de Desempeño Sobresaliente (TDSS)
	De 26 a 29 años	30	29		1
			96.7%		3.3%
	De 30 a 33 años	6	5	1	
			83.3%	16.7%	
	Mayor o igual a 34 años	6	3	2	1
			50.0%	33.3%	16.7%
	Total	188	149	37	2
			79.3%	19.7%	1.1%
1045	De 30 a 33 años	2	2		
			100%		
	Total	2	2		
			100%		
1051	De 22 a 25 años	1	1		
			100%		
	Total	1	1		
			100%		
1053	De 22 a 25 años	58	26	28	4
			44.8%	48.3%	6.9%
	De 26 a 29 años	9	8	1	
			88.9%	11.1%	
	De 30 a 33 años	1	1		
			100%		
	Mayor o igual a 34 años	14	9	4	1
			64.3%	28.6%	7.1%
	Total	82	44	33	5
			53.7%	40.2%	6.1%
1061	De 22 a 25 años	27	2	16	9
			7.4%	59.3%	33.3%
	De 26 a 29 años	1			1
					100%
	De 30 a 33 años	1			1
					100%
	Mayor o igual a 34 años	1		1	
				100%	
	Total	30	2	17	11
			6.7%	56.7%	36.7%
1065	De 22 a 25 años	82	25	44	13
			30.5%	53.7%	15.9%
	De 26 a 29 años	18	11	6	1
			61.1%	33.3%	5.6%
	De 30 a 33 años	7	4	2	1

Clave	Edad	Núm. de sustentantes	Sin Testimonio (ST)	Testimonio de Desempeño Satisfactorio (TDS)	Testimonio de Desempeño Sobresaliente (TDSS)
			57.1%	28.6%	14.3%
	Mayor o igual a 34 años	3	2	1	
			66.7%	33.3%	
	Total	110	42	53	15
			38.2%	48.2%	13.6%
1068	Mayor o igual a 34 años	1	1		
			100%		
	Total	1	1		
			100%		
1074	De 22 a 25 años	20	11	8	1
			55.0%	40.0%	5.0%
	De 26 a 29 años	11	10	1	
			90.9%	9.1%	
	De 30 a 33 años	2		2	
				100%	
	Mayor o igual a 34 años	3	2	1	
			66.7%	33.3%	
	Total	36	23	12	1
			63.9%	33.3%	2.8%
1076	De 22 a 25 años	80	54	17	9
			67.5%	21.3%	11.3%
	De 26 a 29 años	11	7	3	1
			63.6%	27.3%	9.1%
	De 30 a 33 años	5	4	1	
			80.0%	20.0%	
	Mayor o igual a 34 años	7	4	2	1
			57.1%	28.6%	14.3%
	Total	103	69	23	11
			67.0%	22.3%	10.7%
1084	De 22 a 25 años	215	3	34	178
			1.4%	15.8%	82.8%
	De 26 a 29 años	29	3	7	19
			10.3%	24.1%	65.5%
	De 30 a 33 años	1			1
					100%
	Total	245	6	41	198
			2.4%	16.7%	80.8%
1086	De 22 a 25 años	44	30	13	1
			68.2%	29.5%	2.3%
	De 26 a 29 años	13	8	5	
			61.5%	38.5%	

Clave	Edad	Núm. de sustentantes	Sin Testimonio (ST)	Testimonio de Desempeño Satisfactorio (TDS)	Testimonio de Desempeño Sobresaliente (TDSS)
	De 30 a 33 años	5	4	1	
			80.0%	20.0%	
	Mayor o igual a 34 años	23	22	1	
			95.7%	4.3%	
	Total	85	64	20	1
			75.3%	23.5%	1.2%
1087	De 22 a 25 años	14	9	5	
			64.3%	35.7%	
	De 26 a 29 años	3	3		
			100%		
	Mayor o igual a 34 años	1	1		
			100%		
	Total	18	13	5	
			72.2%	27.8%	
1088	Menor o igual a 21 años	1	1		
			100%		
	De 22 a 25 años	162	69	74	19
			42.6%	45.7%	11.7%
	De 26 a 29 años	36	22	13	1
			61.1%	36.1%	2.8%
	De 30 a 33 años	16	10	5	1
			62.5%	31.3%	6.3%
	Mayor o igual a 34 años	1		1	
				100%	
	Total	216	102	93	21
			47.2%	43.1%	9.7%
1090	De 22 a 25 años	148	21	86	41
			14.2%	58.1%	27.7%
	De 26 a 29 años	22	8	12	2
			36.4%	54.5%	9.1%
	De 30 a 33 años	1	1		
			100%		
	Total	171	30	98	43
			17.5%	57.3%	25.1%
1094	De 22 a 25 años	15	8	6	1
			53.3%	40.0%	6.7%
	De 26 a 29 años	8	3	4	1
			37.5%	50.0%	12.5%
	De 30 a 33 años	2		2	
				100%	
	Mayor o igual a 34 años	2		1	1

Clave	Edad	Núm. de sustentantes	Sin Testimonio (ST)	Testimonio de Desempeño Satisfactorio (TDS)	Testimonio de Desempeño Sobresaliente (TDSS)
				50.0%	50.0%
	Total	27	11	13	3
			40.7%	48.1%	11.1%
1095	De 22 a 25 años	25	15	9	1
			60.0%	36.0%	4.0%
	De 26 a 29 años	20	10	9	1
			50.0%	45.0%	5.0%
	De 30 a 33 años	6	5	1	
			83.3%	16.7%	
	Mayor o igual a 34 años	3		1	2
				33.3%	66.7%
	Total	54	30	20	4
			55.6%	37.0%	7.4%
1096	De 22 a 25 años	36	20	12	4
			55.6%	33.3%	11.1%
	De 26 a 29 años	23	11	9	3
			47.8%	39.1%	13.0%
	De 30 a 33 años	8	6	2	
			75.0%	25.0%	
	Mayor o igual a 34 años	3	2	1	
			66.7%	33.3%	
	Total	70	39	24	7
			55.7%	34.3%	10.0%
1097	De 22 a 25 años	14	9	2	3
			64.3%	14.3%	21.4%
	De 26 a 29 años	7	4	3	
			57.1%	42.9%	
	De 30 a 33 años	1	1		
			100%		
	Mayor o igual a 34 años	1		1	
				100%	
	Total	23	14	6	3
			60.9%	26.1%	13.0%
1106	De 22 a 25 años	14	3	7	4
			21.4%	50.0%	28.6%
	De 26 a 29 años	29	6	11	12
			20.7%	37.9%	41.4%
	De 30 a 33 años	5	2	2	1
			40.0%	40.0%	20.0%
	Mayor o igual a 34 años	1	1		
			100%		

Clave	Edad	Núm. de sustentantes	Sin Testimonio (ST)	Testimonio de Desempeño Satisfactorio (TDS)	Testimonio de Desempeño Sobresaliente (TDSS)
	Total	49	12	20	17
			24.5%	40.8%	34.7%
1107	De 22 a 25 años	14	7	7	
			50.0%	50.0%	
	De 26 a 29 años	10	8	1	1
			80.0%	10.0%	10.0%
	De 30 a 33 años	1		1	
				100%	
	Mayor o igual a 34 años	1	1		
			100%		
	Total	26	16	9	1
			61.5%	34.6%	3.8%
1120	Mayor o igual a 34 años	1	1		
			100%		
	Total	1	1		
			100%		
1134	De 22 a 25 años	1			1
					100%
	Total	1			1
					100%
1136	De 22 a 25 años	2		1	1
				50.0%	50.0%
	De 26 a 29 años	1		1	
				100%	
	Total	3		2	1
				66.7%	33.3%
1142	De 22 a 25 años	2	1	1	
			50.0%	50.0%	
	De 26 a 29 años	1	1		
			100%		
	Total	3	2	1	
			66.7%	33.3%	
1148	Mayor o igual a 34 años	1	1		
			100%		
	Total	1	1		
			100%		
1152	De 22 a 25 años	94	24	54	16
			25.5%	57.4%	17.0%
	De 26 a 29 años	3	2	1	
			66.7%	33.3%	
	De 30 a 33 años	1		1	

Clave	Edad	Núm. de sustentantes	Sin Testimonio (ST)	Testimonio de Desempeño Satisfactorio (TDS)	Testimonio de Desempeño Sobresaliente (TDSS)
				100%	
	Total	98	26	56	16
			26.5%	57.1%	16.3%
1158	Mayor o igual a 34 años	1		1	
				100%	
	Total	1		1	
				100%	
1161	De 22 a 25 años	83	67	14	2
			80.7%	16.9%	2.4%
	De 26 a 29 años	22	20	2	
			90.9%	9.1%	
	De 30 a 33 años	12	11	1	
			91.7%	8.3%	
	Mayor o igual a 34 años	23	22	1	
			95.7%	4.3%	
	Total	140	120	18	2
			85.7%	12.9%	1.4%
1166	De 22 a 25 años	223	88	107	28
			39.5%	48.0%	12.6%
	De 26 a 29 años	75	39	29	7
			52.0%	38.7%	9.3%
	De 30 a 33 años	20	11	6	3
			55.0%	30.0%	15.0%
	Mayor o igual a 34 años	29	14	11	4
			48.3%	37.9%	13.8%
	Total	347	152	153	42
			43.8%	44.1%	12.1%
1168	De 22 a 25 años	4	4		
			100%		
	Total	4	4		
			100%		
1169	Mayor o igual a 34 años	1		1	
				100%	
	Total	1		1	
				100%	
1170	De 22 a 25 años	68	60	8	
			88.2%	11.8%	
	De 26 a 29 años	10	9		1
			90.0%		10.0%
	De 30 a 33 años	2	2		
			100%		

Clave	Edad	Núm. de sustentantes	Sin Testimonio (ST)	Testimonio de Desempeño Satisfactorio (TDS)	Testimonio de Desempeño Sobresaliente (TDSS)
	Mayor o igual a 34 años	6	5	1	
			83.3%	16.7%	
	Total	86	76	9	1
			88.4%	10.5%	1.2%
1171	De 22 a 25 años	52	34	14	4
			65.4%	26.9%	7.7%
	De 26 a 29 años	4	2	2	
			50.0%	50.0%	
	De 30 a 33 años	5	3	1	1
			60.0%	20.0%	20.0%
	Mayor o igual a 34 años	2	2		
			100%		
	Total	63	41	17	5
			65.1%	27.0%	7.9%
1172	De 22 a 25 años	73	46	23	4
			63.0%	31.5%	5.5%
	De 26 a 29 años	12	7	5	
			58.3%	41.7%	
	De 30 a 33 años	2	1		1
			50.0%		50.0%
	Mayor o igual a 34 años	4	4		
			100%		
	Total	91	58	28	5
			63.7%	30.8%	5.5%
1175	De 22 a 25 años	42	38	4	
			90.5%	9.5%	
	De 26 a 29 años	11	10	1	
			90.9%	9.1%	
	De 30 a 33 años	5	5		
			100%		
	Mayor o igual a 34 años	7	7		
			100%		
	Total	65	60	5	
			92.3%	7.7%	
1176	De 22 a 25 años	101	69	23	9
			68.3%	22.8%	8.9%
	De 26 a 29 años	5	4	1	
			80.0%	20.0%	
	De 30 a 33 años	2		1	1
				50.0%	50.0%
	Mayor o igual a 34 años	4	2	1	1

Clave	Edad	Núm. de sustentantes	Sin Testimonio (ST)	Testimonio de Desempeño Satisfactorio (TDS)	Testimonio de Desempeño Sobresaliente (TDSS)
			50.0%	25.0%	25.0%
	Total	112	75	26	11
			67.0%	23.2%	9.8%
1179	De 22 a 25 años	10		3	7
				30.0%	70.0%
	De 26 a 29 años	6	1	3	2
			16.7%	50.0%	33.3%
	De 30 a 33 años	2		2	
				100%	
	Total	18	1	8	9
			5.6%	44.4%	50.0%
1185	De 22 a 25 años	43	14	19	10
			32.6%	44.2%	23.3%
	De 26 a 29 años	8	3	3	2
			37.5%	37.5%	25.0%
	De 30 a 33 años	1		1	
				100%	
	Mayor o igual a 34 años	1	1		
			100%		
	Total	53	18	23	12
			34.0%	43.4%	22.6%
1186	De 22 a 25 años	2	2		
			100%		
	De 26 a 29 años	1			1
					100%
	Total	3	2		1
			66.7%		33.3%
1213	De 26 a 29 años	2	2		
			100%		
	Total	2	2		
			100%		
1219	De 22 a 25 años	8	3	5	
			37.5%	62.5%	
	De 26 a 29 años	2	2		
			100%		
	De 30 a 33 años	1		1	
				100%	
	Total	11	5	6	
			45.5%	54.5%	
1224	De 22 a 25 años	12	9	3	
			75.0%	25.0%	

Clave	Edad	Núm. de sustentantes	Sin Testimonio (ST)	Testimonio de Desempeño Satisfactorio (TDS)	Testimonio de Desempeño Sobresaliente (TDSS)
	Total	12	9	3	
			75.0%	25.0%	
1225	Menor o igual a 21 años	1		1	
				100%	
	De 22 a 25 años	80	46	25	9
			57.5%	31.3%	11.3%
	De 26 a 29 años	7	4	3	
			57.1%	42.9%	
	De 30 a 33 años	3	2	1	
			66.7%	33.3%	
	Mayor o igual a 34 años	3	2		1
			66.7%		33.3%
	Total	94	54	30	10
			57.4%	31.9%	10.6%
1226	De 22 a 25 años	66	60	6	
			90.9%	9.1%	
	De 26 a 29 años	3	3		
			100%		
	De 30 a 33 años	1	1		
			100%		
	Mayor o igual a 34 años	2	1	1	
			50.0%	50.0%	
	Total	72	65	7	
			90.3%	9.7%	
1236	De 22 a 25 años	2	1	1	
			50.0%	50.0%	
	De 26 a 29 años	5	3	2	
			60.0%	40.0%	
	De 30 a 33 años	1	1		
			100%		
	Total	8	5	3	
			62.5%	37.5%	
1250	De 22 a 25 años	4	4		
			100%		
	De 26 a 29 años	1	1		
			100%		
	De 30 a 33 años	1	1		
			100%		
	Mayor o igual a 34 años	1	1		
			100%		
	Total	7	7		

Clave	Edad	Núm. de sustentantes	Sin Testimonio (ST)	Testimonio de Desempeño Satisfactorio (TDS)	Testimonio de Desempeño Sobresaliente (TDSS)
			100%		
1252	De 22 a 25 años	1			1
					100%
	De 26 a 29 años	2	2		
			100%		
	De 30 a 33 años	1	1		
			100%		
	Mayor o igual a 34 años	1	1		
			100%		
	Total	5	4		1
			80.0%		20.0%
1253	De 22 a 25 años	1	1		
			100%		
	De 26 a 29 años	1		1	
				100%	
	De 30 a 33 años	1	1		
			100%		
	Mayor o igual a 34 años	2		2	
				100%	
	Total	5	2	3	
			40.0%	60.0%	
1254	De 22 a 25 años	1	1		
			100%		
	De 26 a 29 años	1	1		
			100%		
	Total	2	2		
			100%		
1255	De 22 a 25 años	1	1		
			100%		
	De 26 a 29 años	3	3		
			100%		
	Mayor o igual a 34 años	1	1		
			100%		
	Total	5	5		
			100%		
1258	De 22 a 25 años	2	2		
			100%		
	De 26 a 29 años	1	1		
			100%		
	De 30 a 33 años	3	1	1	1
			33.3%	33.3%	33.3%

Clave	Edad	Núm. de sustentantes	Sin Testimonio (ST)	Testimonio de Desempeño Satisfactorio (TDS)	Testimonio de Desempeño Sobresaliente (TDSS)
	Total	6	4	1	1
			66.7%	16.7%	16.7%
1264	De 22 a 25 años	5	1	4	
			20.0%	80.0%	
	De 26 a 29 años	2	1	1	
			50.0%	50.0%	
	De 30 a 33 años	1		1	
				100%	
	Mayor o igual a 34 años	1		1	
				100%	
	Total	9	2	7	
			22.2%	77.8%	
1267	De 22 a 25 años	1			1
					100%
	De 26 a 29 años	1		1	
				100%	
	Total	2		1	1
				50.0%	50.0%
1270	Mayor o igual a 34 años	1	1		
			100%		
	Total	1	1		
			100%		
1272	Menor o igual a 21 años	7	3	3	1
			42.9%	42.9%	14.3%
	De 22 a 25 años	6	6		
			100%		
	De 26 a 29 años	6	5	1	
			83.3%	16.7%	
	Mayor o igual a 34 años	5	5		
			100%		
	Total	24	19	4	1
			79.2%	16.7%	4.2%
1275	Menor o igual a 21 años	1		1	
				100%	
	De 22 a 25 años	4	2	1	1
			50.0%	25.0%	25.0%
	De 26 a 29 años	1	1		
			100%		
	De 30 a 33 años	1		1	
				100%	
	Mayor o igual a 34 años	5	4	1	

Clave	Edad	Núm. de sustentantes	Sin Testimonio (ST)	Testimonio de Desempeño Satisfactorio (TDS)	Testimonio de Desempeño Sobresaliente (TDSS)
			80.0%	20.0%	
	Total	12	7	4	1
			58.3%	33.3%	8.3%
1277	Menor o igual a 21 años	3	3		
			100%		
	De 22 a 25 años	6	4	2	
			66.7%	33.3%	
	De 26 a 29 años	3	2	1	
			66.7%	33.3%	
	Mayor o igual a 34 años	1	1		
			100%		
	Total	13	10	3	
			76.9%	23.1%	
1278	Menor o igual a 21 años	7	3	4	
			42.9%	57.1%	
	De 22 a 25 años	37	19	17	1
			51.4%	45.9%	2.7%
	De 26 a 29 años	12	7	4	1
			58.3%	33.3%	8.3%
	De 30 a 33 años	4	2	1	1
			50.0%	25.0%	25.0%
	Mayor o igual a 34 años	6	1	5	
			16.7%	83.3%	
	Total	66	32	31	3
			48.5%	47.0%	4.5%
1281	De 22 a 25 años	10	3	5	2
			30.0%	50.0%	20.0%
	De 30 a 33 años	2		2	
				100%	
	Mayor o igual a 34 años	4		2	2
				50.0%	50.0%
	Total	16	3	9	4
			18.8%	56.3%	25.0%
1282	De 22 a 25 años	15	4	11	
			26.7%	73.3%	
	De 26 a 29 años	3	1	2	
			33.3%	66.7%	
	De 30 a 33 años	1			1
					100%
	Mayor o igual a 34 años	2	1		1
			50.0%		50.0%

Clave	Edad	Núm. de sustentantes	Sin Testimonio (ST)	Testimonio de Desempeño Satisfactorio (TDS)	Testimonio de Desempeño Sobresaliente (TDSS)
	Total	21	6	13	2
			28.6%	61.9%	9.5%
1284	Menor o igual a 21 años	2	1		1
			50.0%		50.0%
	De 22 a 25 años	3	2	1	
			66.7%	33.3%	
	De 26 a 29 años	4	2		2
			50.0%		50.0%
	De 30 a 33 años	1			1
					100%
	Mayor o igual a 34 años	4	1	3	
			25.0%	75.0%	
	Total	14	6	4	4
			42.9%	28.6%	28.6%
1285	Menor o igual a 21 años	2	2		
			100%		
	De 22 a 25 años	9	4	3	2
			44.4%	33.3%	22.2%
	De 26 a 29 años	1	1		
			100%		
	De 30 a 33 años	1	1		
			100%		
	Total	13	8	3	2
			61.5%	23.1%	15.4%
1286	De 22 a 25 años	28	5	12	11
			17.9%	42.9%	39.3%
	De 26 a 29 años	2	1		1
			50.0%		50.0%
	De 30 a 33 años	1	1		
			100%		
	Mayor o igual a 34 años	5	1	1	3
			20.0%	20.0%	60.0%
	Total	36	8	13	15
			22.2%	36.1%	41.7%
1287	De 22 a 25 años	10	3	4	3
			30.0%	40.0%	30.0%
	De 26 a 29 años	2	1	1	
			50.0%	50.0%	
	De 30 a 33 años	1	1		
			100%		
	Mayor o igual a 34 años	3	3		

Clave	Edad	Núm. de sustentantes	Sin Testimonio (ST)	Testimonio de Desempeño Satisfactorio (TDS)	Testimonio de Desempeño Sobresaliente (TDSS)
			100%		
	Total	16	8	5	3
			50.0%	31.3%	18.8%
1289	De 26 a 29 años	1			1
					100%
	Total	1			1
					100%
1290	De 22 a 25 años	1		1	
				100%	
	De 30 a 33 años	1	1		
			100%		
	Mayor o igual a 34 años	4	1	1	2
			25.0%	25.0%	50.0%
	Total	6	2	2	2
			33.3%	33.3%	33.3%
1292	Menor o igual a 21 años	3	2		1
			66.7%		33.3%
	De 22 a 25 años	51	23	22	6
			45.1%	43.1%	11.8%
	De 26 a 29 años	8	2	1	5
			25.0%	12.5%	62.5%
	De 30 a 33 años	4	1	1	2
			25.0%	25.0%	50.0%
	Mayor o igual a 34 años	12	5	1	6
			41.7%	8.3%	50.0%
	Total	78	33	25	20
			42.3%	32.1%	25.6%
1293	De 22 a 25 años	8		2	6
				25.0%	75.0%
	De 26 a 29 años	6	3	1	2
			50.0%	16.7%	33.3%
	De 30 a 33 años	6		4	2
				66.7%	33.3%
	Mayor o igual a 34 años	6	2	2	2
			33.3%	33.3%	33.3%
	Total	26	5	9	12
			19.2%	34.6%	46.2%
1294	Menor o igual a 21 años	2		1	1
				50.0%	50.0%
	De 22 a 25 años	16	8	7	1
			50.0%	43.8%	6.3%

Clave	Edad	Núm. de sustentantes	Sin Testimonio (ST)	Testimonio de Desempeño Satisfactorio (TDS)	Testimonio de Desempeño Sobresaliente (TDSS)
	De 26 a 29 años	2	1	1	
			50.0%	50.0%	
	De 30 a 33 años	1		1	
				100%	
	Mayor o igual a 34 años	5	3	1	1
			60.0%	20.0%	20.0%
	Total	26	12	11	3
			46.2%	42.3%	11.5%
1295	Menor o igual a 21 años	1		1	
				100%	
	De 22 a 25 años	40	11	21	8
			27.5%	52.5%	20.0%
	De 26 a 29 años	9	2	4	3
			22.2%	44.4%	33.3%
	De 30 a 33 años	4		3	1
				75.0%	25.0%
	Mayor o igual a 34 años	7	1	5	1
			14.3%	71.4%	14.3%
	Total	61	14	34	13
			23.0%	55.7%	21.3%
1297	De 22 a 25 años	1			1
					100%
	Total	1			1
					100%
1305	De 22 a 25 años	1	1		
			100%		
	Total	1	1		
			100%		
1306	De 26 a 29 años	1			1
					100%
	Total	1			1
					100%
1308	De 22 a 25 años	1		1	
				100%	
	Total	1		1	
				100%	
1326	De 22 a 25 años	1		1	
				100%	
	Total	1		1	
				100%	
1327	De 22 a 25 años	26	8	12	6

Clave	Edad	Núm. de sustentantes	Sin Testimonio (ST)	Testimonio de Desempeño Satisfactorio (TDS)	Testimonio de Desempeño Sobresaliente (TDSS)
			30.8%	46.2%	23.1%
	De 26 a 29 años	2	1		1
			50.0%		50.0%
	De 30 a 33 años	1			1
					100%
	Total	29	9	12	8
			31.0%	41.4%	27.6%
1328	De 22 a 25 años	16	7	4	5
			43.8%	25.0%	31.3%
	De 26 a 29 años	2	2		
			100%		
	De 30 a 33 años	1		1	
				100%	
	Total	19	9	5	5
			47.4%	26.3%	26.3%
1337	De 22 a 25 años	5		5	
				100%	
	Total	5		5	
				100%	
1338	De 22 a 25 años	1	1		
			100%		
	De 30 a 33 años	1			1
					100%
	Total	2	1		1
			50.0%		50.0%
1341	De 22 a 25 años	2		1	1
				50.0%	50.0%
	De 26 a 29 años	1	1		
			100%		
	Total	3	1	1	1
			33.3%	33.3%	33.3%
1343	De 22 a 25 años	1		1	
				100%	
	De 26 a 29 años	1		1	
				100%	
	Total	2		2	
				100%	
1344	De 22 a 25 años	57	29	22	6
			50.9%	38.6%	10.5%
	De 26 a 29 años	10	6	3	1
			60.0%	30.0%	10.0%

Clave	Edad	Núm. de sustentantes	Sin Testimonio (ST)	Testimonio de Desempeño Satisfactorio (TDS)	Testimonio de Desempeño Sobresaliente (TDSS)
	De 30 a 33 años	1			1
					100%
	Mayor o igual a 34 años	3	1	2	
			33.3%	66.7%	
	Total	71	36	27	8
			50.7%	38.0%	11.3%
1347	De 22 a 25 años	5	1	3	1
			20.0%	60.0%	20.0%
	De 26 a 29 años	2	2		
			100%		
	Mayor o igual a 34 años	1		1	
				100%	
	Total	8	3	4	1
			37.5%	50.0%	12.5%
1351	De 22 a 25 años	7	1	6	
			14.3%	85.7%	
	Total	7	1	6	
			14.3%	85.7%	
1352	De 22 a 25 años	17	10	7	
			58.8%	41.2%	
	De 26 a 29 años	1	1		
			100%		
	Total	18	11	7	
			61.1%	38.9%	
1353	De 22 a 25 años	2		1	1
				50.0%	50.0%
	De 30 a 33 años	1		1	
				100%	
	Total	3		2	1
				66.7%	33.3%
1354	De 22 a 25 años	106	11	53	42
			10.4%	50.0%	39.6%
	De 26 a 29 años	26	6	8	12
			23.1%	30.8%	46.2%
	De 30 a 33 años	7	3	3	1
			42.9%	42.9%	14.3%
	Mayor o igual a 34 años	3	1		2
			33.3%		66.7%
	Total	142	21	64	57
			14.8%	45.1%	40.1%
1355	De 22 a 25 años	1		1	

Clave	Edad	Núm. de sustentantes	Sin Testimonio (ST)	Testimonio de Desempeño Satisfactorio (TDS)	Testimonio de Desempeño Sobresaliente (TDSS)
				100%	
	Total	1		1	
				100%	
1357	De 22 a 25 años	16	1	8	7
			6.3%	50.0%	43.8%
	De 26 a 29 años	3	1		2
			33.3%		66.7%
	Mayor o igual a 34 años	1	1		
			100%		
	Total	20	3	8	9
			15.0%	40.0%	45.0%
1358	De 22 a 25 años	7	1	4	2
			14.3%	57.1%	28.6%
	De 26 a 29 años	1		1	
				100%	
	De 30 a 33 años	1		1	
				100%	
	Total	9	1	6	2
			11.1%	66.7%	22.2%
1360	De 22 a 25 años	3	1	1	1
			33.3%	33.3%	33.3%
	De 26 a 29 años	2	2		
			100%		
	Total	5	3	1	1
			60.0%	20.0%	20.0%
1364	De 22 a 25 años	6	3	3	
			50.0%	50.0%	
	De 26 a 29 años	1		1	
				100%	
	Total	7	3	4	
			42.9%	57.1%	
1367	Mayor o igual a 34 años	1	1		
			100%		
	Total	1	1		
			100%		
1371	De 22 a 25 años	2	1		1
			50.0%		50.0%
	De 26 a 29 años	2	1	1	
			50.0%	50.0%	
	Total	4	2	1	1
			50.0%	25.0%	25.0%

Clave	Edad	Núm. de sustentantes	Sin Testimonio (ST)	Testimonio de Desempeño Satisfactorio (TDS)	Testimonio de Desempeño Sobresaliente (TDSS)
1372	De 22 a 25 años	1	1		
			100%		
	Total	1	1		
			100%		
1374	De 22 a 25 años	45		5	40
				11.1%	88.9%
	De 26 a 29 años	4	1	1	2
			25.0%	25.0%	50.0%
	Total	49	1	6	42
			2.0%	12.2%	85.7%
1383	De 22 a 25 años	2	2		
			100%		
	Total	2	2		
			100%		
1384	De 30 a 33 años	1	1		
			100%		
	Total	1	1		
			100%		
1387	De 26 a 29 años	2	1	1	
			50.0%	50.0%	
	Mayor o igual a 34 años	3	1	2	
			33.3%	66.7%	
	Total	5	2	3	
			40.0%	60.0%	
1388	De 22 a 25 años	1	1		
			100%		
	De 26 a 29 años	1	1		
			100%		
	De 30 a 33 años	2		2	
				100%	
	Mayor o igual a 34 años	5		3	2
				60.0%	40.0%
	Total	9	2	5	2
			22.2%	55.6%	22.2%
1391	De 22 a 25 años	1		1	
				100%	
	Total	1		1	
				100%	
1395	De 22 a 25 años	1	1		
			100%		
	De 26 a 29 años	1		1	

Clave	Edad	Núm. de sustentantes	Sin Testimonio (ST)	Testimonio de Desempeño Satisfactorio (TDS)	Testimonio de Desempeño Sobresaliente (TDSS)
				100%	
	Total	2	1	1	
			50.0%	50.0%	
1397	De 22 a 25 años	203	27	65	111
			13.3%	32.0%	54.7%
	De 26 a 29 años	107	35	36	36
			32.7%	33.6%	33.6%
	De 30 a 33 años	27	10	10	7
			37.0%	37.0%	25.9%
	Mayor o igual a 34 años	42	8	17	17
			19.0%	40.5%	40.5%
	Total	379	80	128	171
			21.1%	33.8%	45.1%
1400	De 22 a 25 años	21	1	3	17
			4.8%	14.3%	81.0%
	Total	21	1	3	17
			4.8%	14.3%	81.0%
1406	De 22 a 25 años	1		1	
				100%	
	De 26 a 29 años	1			1
					100%
	De 30 a 33 años	4		2	2
				50.0%	50.0%
	Mayor o igual a 34 años	5	2	1	2
			40.0%	20.0%	40.0%
	Total	11	2	4	5
			18.2%	36.4%	45.5%
1407	De 22 a 25 años	1			1
					100%
	De 30 a 33 años	1			1
					100%
	Mayor o igual a 34 años	1		1	
				100%	
	Total	3		1	2
				33.3%	66.7%
1523	De 22 a 25 años	4	4		
			100%		
	Mayor o igual a 34 años	1	1		
			100%		
	Total	5	5		
			100%		

Clave	Edad	Núm. de sustentantes	Sin Testimonio (ST)	Testimonio de Desempeño Satisfactorio (TDS)	Testimonio de Desempeño Sobresaliente (TDSS)
1526	De 22 a 25 años	5	2	3	
			40.0%	60.0%	
	De 26 a 29 años	5	3	2	
			60.0%	40.0%	
	De 30 a 33 años	6	4	1	1
			66.7%	16.7%	16.7%
	Mayor o igual a 34 años	5	1	3	1
			20.0%	60.0%	20.0%
	Total	21	10	9	2
			47.6%	42.9%	9.5%
1527	De 22 a 25 años	1	1		
			100%		
	Total	1	1		
			100%		
1528	Menor o igual a 21 años	1			1
					100%
	De 22 a 25 años	2		1	1
				50.0%	50.0%
	De 26 a 29 años	1		1	
				100%	
	Total	4		2	2
				50.0%	50.0%
1530	Menor o igual a 21 años	3	3		
			100%		
	De 22 a 25 años	14	10	4	
			71.4%	28.6%	
	De 26 a 29 años	4	4		
			100%		
	De 30 a 33 años	1		1	
				100%	
	Mayor o igual a 34 años	1		1	
				100%	
	Total	23	17	6	
			73.9%	26.1%	
1571	De 22 a 25 años	5	3	2	
			60.0%	40.0%	
	De 26 a 29 años	5	4	1	
			80.0%	20.0%	
	De 30 a 33 años	2	1	1	
			50.0%	50.0%	
	Mayor o igual a 34 años	7	3	3	1

Clave	Edad	Núm. de sustentantes	Sin Testimonio (ST)	Testimonio de Desempeño Satisfactorio (TDS)	Testimonio de Desempeño Sobresaliente (TDSS)
			42.9%	42.9%	14.3%
	Total	19	11	7	1
			57.9%	36.8%	5.3%
1573	De 22 a 25 años	11	6	2	3
			54.5%	18.2%	27.3%
	De 26 a 29 años	10	6	4	
			60.0%	40.0%	
	De 30 a 33 años	8	2	5	1
			25.0%	62.5%	12.5%
	Mayor o igual a 34 años	20	9	10	1
			45.0%	50.0%	5.0%
	Total	49	23	21	5
			46.9%	42.9%	10.2%
1575	De 22 a 25 años	7	4	1	2
			57.1%	14.3%	28.6%
	De 26 a 29 años	6	4	2	
			66.7%	33.3%	
	De 30 a 33 años	2		1	1
				50.0%	50.0%
	Mayor o igual a 34 años	8	4	3	1
			50.0%	37.5%	12.5%
	Total	23	12	7	4
			52.2%	30.4%	17.4%
1577	De 22 a 25 años	16	11	3	2
			68.8%	18.8%	12.5%
	De 26 a 29 años	18	4	13	1
			22.2%	72.2%	5.6%
	De 30 a 33 años	14	9	3	2
			64.3%	21.4%	14.3%
	Mayor o igual a 34 años	21	7	13	1
			33.3%	61.9%	4.8%
	Total	69	31	32	6
			44.9%	46.4%	8.7%
1628	Menor o igual a 21 años	1			1
					100%
	De 22 a 25 años	1			1
					100%
	Mayor o igual a 34 años	1	1		
			100%		
	Total	3	1		2
			33.3%		66.7%

Clave	Edad	Núm. de sustentantes	Sin Testimonio (ST)	Testimonio de Desempeño Satisfactorio (TDS)	Testimonio de Desempeño Sobresaliente (TDSS)
1635	Menor o igual a 21 años	3		2	1
				66.7%	33.3%
	De 22 a 25 años	1			1
					100%
	Total	4		2	2
				50.0%	50.0%
1640	De 22 a 25 años	1	1		
			100%		
	Total	1	1		
			100%		
1642	De 26 a 29 años	1	1		
			100%		
	Mayor o igual a 34 años	1			1
					100%
	Total	2	1		1
			50.0%		50.0%
1644	De 22 a 25 años	5	2	2	1
			40.0%	40.0%	20.0%
	De 26 a 29 años	1		1	
				100%	
	De 30 a 33 años	1		1	
				100%	
	Total	7	2	4	1
			28.6%	57.1%	14.3%
1648	De 22 a 25 años	10	5	2	3
			50.0%	20.0%	30.0%
	De 26 a 29 años	2	1	1	
			50.0%	50.0%	
	De 30 a 33 años	3	2	1	
			66.7%	33.3%	
	Mayor o igual a 34 años	8	4	2	2
			50.0%	25.0%	25.0%
	Total	23	12	6	5
			52.2%	26.1%	21.7%
1650	Menor o igual a 21 años	6	4	2	
			66.7%	33.3%	
	De 22 a 25 años	35	22	11	2
			62.9%	31.4%	5.7%
	De 26 a 29 años	8	4	3	1
			50.0%	37.5%	12.5%
	De 30 a 33 años	2	1	1	

Clave	Edad	Núm. de sustentantes	Sin Testimonio (ST)	Testimonio de Desempeño Satisfactorio (TDS)	Testimonio de Desempeño Sobresaliente (TDSS)
			50.0%	50.0%	
	Mayor o igual a 34 años	8	3	4	1
			37.5%	50.0%	12.5%
	Total	59	34	21	4
			57.6%	35.6%	6.8%
1653	De 26 a 29 años	1	1		
			100%		
	Total	1	1		
			100%		
1655	De 22 a 25 años	4	3	1	
			75.0%	25.0%	
	De 26 a 29 años	1		1	
				100%	
	De 30 a 33 años	2	2		
			100%		
	Mayor o igual a 34 años	5	3	2	
			60.0%	40.0%	
	Total	12	8	4	
			66.7%	33.3%	
1656	Menor o igual a 21 años	1			1
					100%
	De 22 a 25 años	8	4	4	
			50.0%	50.0%	
	De 26 a 29 años	1		1	
				100%	
	De 30 a 33 años	5	2	3	
			40.0%	60.0%	
	Mayor o igual a 34 años	3	3		
			100%		
	Total	18	9	8	1
			50.0%	44.4%	5.6%
1659	Menor o igual a 21 años	2	1	1	
			50.0%	50.0%	
	De 22 a 25 años	8	5	3	
			62.5%	37.5%	
	De 26 a 29 años	7	7		
			100%		
	De 30 a 33 años	3		3	
				100%	
	Mayor o igual a 34 años	7	3	2	2
			42.9%	28.6%	28.6%

Clave	Edad	Núm. de sustentantes	Sin Testimonio (ST)	Testimonio de Desempeño Satisfactorio (TDS)	Testimonio de Desempeño Sobresaliente (TDSS)
	Total	27	16	9	2
			59.3%	33.3%	7.4%
1660	Menor o igual a 21 años	11	4	6	1
			36.4%	54.5%	9.1%
	De 22 a 25 años	125	73	43	9
			58.4%	34.4%	7.2%
	De 26 a 29 años	30	15	13	2
			50.0%	43.3%	6.7%
	De 30 a 33 años	11	7	3	1
			63.6%	27.3%	9.1%
	Mayor o igual a 34 años	19	9	7	3
			47.4%	36.8%	15.8%
	Total	196	108	72	16
			55.1%	36.7%	8.2%
1662	De 26 a 29 años	3	2	1	
			66.7%	33.3%	
	Total	3	2	1	
			66.7%	33.3%	
1665	De 26 a 29 años	1	1		
			100%		
	Total	1	1		
			100%		
2000	De 26 a 29 años	1			1
					100%
	Total	1			1
					100%
2008	De 22 a 25 años	4	2	2	
			50.0%	50.0%	
	De 26 a 29 años	2	1	1	
			50.0%	50.0%	
	Total	6	3	3	
			50.0%	50.0%	
2009	De 26 a 29 años	3	1	1	1
			33.3%	33.3%	33.3%
	Mayor o igual a 34 años	4	3	1	
			75.0%	25.0%	
	Total	7	4	2	1
			57.1%	28.6%	14.3%
2010	De 30 a 33 años	2		2	
				100%	
	Total	2		2	

Clave	Edad	Núm. de sustentantes	Sin Testimonio (ST)	Testimonio de Desempeño Satisfactorio (TDS)	Testimonio de Desempeño Sobresaliente (TDSS)
				100%	
2022	De 22 a 25 años	3	1	2	
			33.3%	66.7%	
	De 26 a 29 años	2	2		
			100%		
	Mayor o igual a 34 años	3		3	
				100%	
	Total	8	3	5	
			37.5%	62.5%	
2029	De 22 a 25 años	1		1	
				100%	
	De 26 a 29 años	1	1		
			100%		
	De 30 a 33 años	1	1		
			100%		
	Total	3	2	1	
			66.7%	33.3%	
2075	De 30 a 33 años	1	1		
			100%		
	Total	1	1		
			100%		
2076	De 22 a 25 años	1		1	
				100%	
	De 26 a 29 años	3	2	1	
			66.7%	33.3%	
	Total	4	2	2	
			50.0%	50.0%	
2079	De 22 a 25 años	5	2	3	
			40.0%	60.0%	
	Total	5	2	3	
			40.0%	60.0%	
2081	De 22 a 25 años	9	5	3	1
			55.6%	33.3%	11.1%
	De 26 a 29 años	2	2		
			100%		
	De 30 a 33 años	1	1		
			100%		
	Total	12	8	3	1
			66.7%	25.0%	8.3%
2095	De 22 a 25 años	5	3	2	
			60.0%	40.0%	

Clave	Edad	Núm. de sustentantes	Sin Testimonio (ST)	Testimonio de Desempeño Satisfactorio (TDS)	Testimonio de Desempeño Sobresaliente (TDSS)
	De 26 a 29 años	1	1		
			100%		
	De 30 a 33 años	1	1		
			100%		
	Total	7	5	2	
			71.4%	28.6%	
2098	Menor o igual a 21 años	5	5		
			100%		
	De 22 a 25 años	6	6		
			100%		
	De 30 a 33 años	1	1		
			100%		
	Total	12	12		
			100%		
2099	De 22 a 25 años	2	2		
			100%		
	Total	2	2		
			100%		
2101	Menor o igual a 21 años	2		1	1
				50.0%	50.0%
	De 22 a 25 años	20		9	11
				45.0%	55.0%
	De 26 a 29 años	4	3	1	
			75.0%	25.0%	
	De 30 a 33 años	1			1
					100%
	Mayor o igual a 34 años	3		2	1
				66.7%	33.3%
	Total	30	3	13	14
			10.0%	43.3%	46.7%
2108	Mayor o igual a 34 años	1		1	
				100%	
	Total	1		1	
				100%	
2113	De 22 a 25 años	6	1	1	4
			16.7%	16.7%	66.7%
	De 26 a 29 años	1		1	
				100%	
	Total	7	1	2	4
			14.3%	28.6%	57.1%
2117	De 26 a 29 años	1	1		

Clave	Edad	Núm. de sustentantes	Sin Testimonio (ST)	Testimonio de Desempeño Satisfactorio (TDS)	Testimonio de Desempeño Sobresaliente (TDSS)
			100%		
	Total	1	1		
			100%		
2121	Mayor o igual a 34 años	4	1	3	
			25.0%	75.0%	
	Total	4	1	3	
			25.0%	75.0%	
2128	De 22 a 25 años	8	6	2	
			75.0%	25.0%	
	De 30 a 33 años	1		1	
				100%	
	Mayor o igual a 34 años	1	1		
			100%		
	Total	10	7	3	
			70.0%	30.0%	
2129	De 22 a 25 años	1		1	
				100%	
	De 26 a 29 años	1		1	
				100%	
	De 30 a 33 años	1	1		
			100%		
	Total	3	1	2	
			33.3%	66.7%	
2130	De 22 a 25 años	3		1	2
				33.3%	66.7%
	De 26 a 29 años	1		1	
				100%	
	De 30 a 33 años	1	1		
			100%		
	Total	5	1	2	2
			20.0%	40.0%	40.0%
2147	De 26 a 29 años	1	1		
			100%		
	Total	1	1		
			100%		
2158	De 22 a 25 años	1			1
					100%
	De 26 a 29 años	1			1
					100%
	Total	2			2
					100%

Clave	Edad	Núm. de sustentantes	Sin Testimonio (ST)	Testimonio de Desempeño Satisfactorio (TDS)	Testimonio de Desempeño Sobresaliente (TDSS)
2165	De 22 a 25 años	8	4	2	2
			50.0%	25.0%	25.0%
	De 26 a 29 años	11	7	3	1
			63.6%	27.3%	9.1%
	De 30 a 33 años	2	1	1	
			50.0%	50.0%	
	Total	21	12	6	3
			57.1%	28.6%	14.3%
2177	De 22 a 25 años	100	67	26	7
			67.0%	26.0%	7.0%
	De 26 a 29 años	19	14	4	1
			73.7%	21.1%	5.3%
	De 30 a 33 años	2	1	1	
			50.0%	50.0%	
	Total	121	82	31	8
			67.8%	25.6%	6.6%
2180	De 22 a 25 años	6	5	1	
			83.3%	16.7%	
	De 26 a 29 años	2	1	1	
			50.0%	50.0%	
	Mayor o igual a 34 años	3	2	1	
			66.7%	33.3%	
	Total	11	8	3	
			72.7%	27.3%	
2181	De 22 a 25 años	1	1		
			100%		
	Total	1	1		
			100%		
2182	Mayor o igual a 34 años	1	1		
			100%		
	Total	1	1		
			100%		
2185	Menor o igual a 21 años	2	2		
			100%		
	De 22 a 25 años	22	12	6	4
			54.5%	27.3%	18.2%
	De 26 a 29 años	1	1		
			100%		
	Mayor o igual a 34 años	2	1	1	
			50.0%	50.0%	
	Total	27	16	7	4

Clave	Edad	Núm. de sustentantes	Sin Testimonio (ST)	Testimonio de Desempeño Satisfactorio (TDS)	Testimonio de Desempeño Sobresaliente (TDSS)
			59.3%	25.9%	14.8%
2187	De 22 a 25 años	115	22	65	28
			19.1%	56.5%	24.3%
	De 26 a 29 años	35	10	22	3
			28.6%	62.9%	8.6%
	De 30 a 33 años	7	3	3	1
			42.9%	42.9%	14.3%
	Mayor o igual a 34 años	10	5	4	1
			50.0%	40.0%	10.0%
	Total	167	40	94	33
			24.0%	56.3%	19.8%
2188	Mayor o igual a 34 años	1	1		
			100%		
	Total	1	1		
			100%		
2190	De 22 a 25 años	73	57	13	3
			78.1%	17.8%	4.1%
	De 26 a 29 años	12	5	5	2
			41.7%	41.7%	16.7%
	De 30 a 33 años	4	2	2	
			50.0%	50.0%	
	Mayor o igual a 34 años	7	4	1	2
			57.1%	14.3%	28.6%
	Total	96	68	21	7
			70.8%	21.9%	7.3%
2191	De 22 a 25 años	6	6		
			100%		
	De 26 a 29 años	1	1		
			100%		
	Mayor o igual a 34 años	3	3		
			100%		
	Total	10	10		
			100%		
2192	De 22 a 25 años	1		1	
				100%	
	Total	1		1	
				100%	
2193	De 22 a 25 años	17	6	5	6
			35.3%	29.4%	35.3%
	De 26 a 29 años	3	2	1	
			66.7%	33.3%	

Clave	Edad	Núm. de sustentantes	Sin Testimonio (ST)	Testimonio de Desempeño Satisfactorio (TDS)	Testimonio de Desempeño Sobresaliente (TDSS)
	Total	20	8	6	6
			40.0%	30.0%	30.0%
2194	De 22 a 25 años	79	41	32	6
			51.9%	40.5%	7.6%
	De 26 a 29 años	4	3	1	
			75.0%	25.0%	
	De 30 a 33 años	1		1	
				100%	
	Mayor o igual a 34 años	5	2	3	
			40.0%	60.0%	
	Total	89	46	37	6
			51.7%	41.6%	6.7%
2195	Menor o igual a 21 años	2	2		
			100%		
	De 22 a 25 años	140	103	32	5
			73.6%	22.9%	3.6%
	De 26 a 29 años	12	9	1	2
			75.0%	8.3%	16.7%
	De 30 a 33 años	6	5	1	
			83.3%	16.7%	
	Mayor o igual a 34 años	9	7	2	
			77.8%	22.2%	
	Total	169	126	36	7
			74.6%	21.3%	4.1%
2196	De 22 a 25 años	8	2	6	
			25.0%	75.0%	
	De 26 a 29 años	4		4	
				100%	
	De 30 a 33 años	1		1	
				100%	
	Total	13	2	11	
			15.4%	84.6%	
2198	De 22 a 25 años	14	8	6	
			57.1%	42.9%	
	De 26 a 29 años	5	1	3	1
			20.0%	60.0%	20.0%
	De 30 a 33 años	1		1	
				100%	
	Total	20	9	10	1
			45.0%	50.0%	5.0%
2199	De 22 a 25 años	10	4	4	2

Clave	Edad	Núm. de sustentantes	Sin Testimonio (ST)	Testimonio de Desempeño Satisfactorio (TDS)	Testimonio de Desempeño Sobresaliente (TDSS)
			40.0%	40.0%	20.0%
	De 26 a 29 años	6	3	3	
			50.0%	50.0%	
	De 30 a 33 años	1	1		
			100%		
	Total	17	8	7	2
			47.1%	41.2%	11.8%
2200	De 30 a 33 años	1		1	
				100%	
	Total	1		1	
				100%	
2205	De 22 a 25 años	3		1	2
				33.3%	66.7%
	De 26 a 29 años	2	2		
			100%		
	Mayor o igual a 34 años	7	1	4	2
			14.3%	57.1%	28.6%
	Total	12	3	5	4
			25.0%	41.7%	33.3%
2206	De 26 a 29 años	2	1	1	
			50.0%	50.0%	
	De 30 a 33 años	1		1	
				100%	
	Mayor o igual a 34 años	2	1	1	
			50.0%	50.0%	
	Total	5	2	3	
			40.0%	60.0%	
2207	Menor o igual a 21 años	1	1		
			100%		
	De 22 a 25 años	6	5	1	
			83.3%	16.7%	
	De 30 a 33 años	2	1		1
			50.0%		50.0%
	Mayor o igual a 34 años	1		1	
				100%	
	Total	10	7	2	1
			70.0%	20.0%	10.0%
2208	Menor o igual a 21 años	1		1	
				100%	
	De 22 a 25 años	1	1		
			100%		

Clave	Edad	Núm. de sustentantes	Sin Testimonio (ST)	Testimonio de Desempeño Satisfactorio (TDS)	Testimonio de Desempeño Sobresaliente (TDSS)
	De 26 a 29 años	1		1	
				100%	
	Mayor o igual a 34 años	1			1
					100%
	Total	4	1	2	1
			25.0%	50.0%	25.0%
2219	De 22 a 25 años	24	1		23
			4.2%		95.8%
	De 26 a 29 años	3	1	1	1
			33.3%	33.3%	33.3%
	Total	27	2	1	24
			7.4%	3.7%	88.9%
2223	De 22 a 25 años	6	4	2	
			66.7%	33.3%	
	De 26 a 29 años	8	3	3	2
			37.5%	37.5%	25.0%
	De 30 a 33 años	6	2	4	
			33.3%	66.7%	
	Mayor o igual a 34 años	14	4	7	3
			28.6%	50.0%	21.4%
	Total	34	13	16	5
			38.2%	47.1%	14.7%
2224	De 26 a 29 años	1			1
					100%
	Mayor o igual a 34 años	1	1		
			100%		
	Total	2	1		1
			50.0%		50.0%
2231	De 22 a 25 años	30	13	17	
			43.3%	56.7%	
	De 26 a 29 años	10	7	3	
			70.0%	30.0%	
	Total	40	20	20	
			50.0%	50.0%	
2235	De 22 a 25 años	9	7	2	
			77.8%	22.2%	
	De 26 a 29 años	6	4	2	
			66.7%	33.3%	
	De 30 a 33 años	1	1		
			100%		
	Mayor o igual a 34 años	9	6	1	2

Clave	Edad	Núm. de sustentantes	Sin Testimonio (ST)	Testimonio de Desempeño Satisfactorio (TDS)	Testimonio de Desempeño Sobresaliente (TDSS)
			66.7%	11.1%	22.2%
	Total	25	18	5	2
			72.0%	20.0%	8.0%
2238	Mayor o igual a 34 años	2		1	1
				50.0%	50.0%
	Total	2		1	1
				50.0%	50.0%
2239	Menor o igual a 21 años	10	9	1	
			90.0%	10.0%	
	De 22 a 25 años	13	11	1	1
			84.6%	7.7%	7.7%
	De 26 a 29 años	5	4	1	
			80.0%	20.0%	
	De 30 a 33 años	5	5		
			100%		
	Mayor o igual a 34 años	14	9	4	1
			64.3%	28.6%	7.1%
	Total	47	38	7	2
			80.9%	14.9%	4.3%
2243	De 22 a 25 años	1	1		
			100%		
	De 26 a 29 años	1	1		
			100%		
	Total	2	2		
			100%		
2245	Menor o igual a 21 años	8	8		
			100%		
	De 22 a 25 años	21	19	2	
			90.5%	9.5%	
	De 26 a 29 años	10	9	1	
			90.0%	10.0%	
	De 30 a 33 años	6	5	1	
			83.3%	16.7%	
	Mayor o igual a 34 años	12	11	1	
			91.7%	8.3%	
	Total	57	52	5	
			91.2%	8.8%	
2254	De 22 a 25 años	26	23	3	
			88.5%	11.5%	
	De 26 a 29 años	1	1		
			100%		

Clave	Edad	Núm. de sustentantes	Sin Testimonio (ST)	Testimonio de Desempeño Satisfactorio (TDS)	Testimonio de Desempeño Sobresaliente (TDSS)
	De 30 a 33 años	1	1		
			100%		
	Mayor o igual a 34 años	2	1	1	
			50.0%	50.0%	
	Total	30	26	4	
			86.7%	13.3%	
2256	De 22 a 25 años	1		1	
				100%	
	Total	1		1	
				100%	
2258	Menor o igual a 21 años	4		3	1
				75.0%	25.0%
	De 22 a 25 años	8	6	1	1
			75.0%	12.5%	12.5%
	Mayor o igual a 34 años	1			1
					100%
	Total	13	6	4	3
			46.2%	30.8%	23.1%
2278	Menor o igual a 21 años	3	2	1	
			66.7%	33.3%	
	De 22 a 25 años	6	5	1	
			83.3%	16.7%	
	De 26 a 29 años	3	3		
			100%		
	De 30 a 33 años	1	1		
			100%		
	Mayor o igual a 34 años	6	5	1	
			83.3%	16.7%	
	Total	19	16	3	
			84.2%	15.8%	
2279	De 30 a 33 años	1		1	
				100%	
	Mayor o igual a 34 años	1		1	
				100%	
	Total	2		2	
				100%	
2284	Mayor o igual a 34 años	1	1		
			100%		
	Total	1	1		
			100%		
2291	De 30 a 33 años	1	1		

Clave	Edad	Núm. de sustentantes	Sin Testimonio (ST)	Testimonio de Desempeño Satisfactorio (TDS)	Testimonio de Desempeño Sobresaliente (TDSS)
			100%		
	Mayor o igual a 34 años	6	5		1
			83.3%		16.7%
	Total	7	6		1
			85.7%		14.3%
2297	Menor o igual a 21 años	4	2	2	
			50.0%	50.0%	
	De 22 a 25 años	14	10	4	
			71.4%	28.6%	
	De 26 a 29 años	5	3		2
			60.0%		40.0%
	De 30 a 33 años	1	1		
			100%		
	Total	24	16	6	2
			66.7%	25.0%	8.3%
2316	De 26 a 29 años	1		1	
				100%	
	Mayor o igual a 34 años	1			1
					100%
	Total	2		1	1
				50.0%	50.0%
2317	Menor o igual a 21 años	1		1	
				100%	
	De 22 a 25 años	7	3	3	1
			42.9%	42.9%	14.3%
	De 26 a 29 años	1			1
					100%
	De 30 a 33 años	3	3		
			100%		
	Total	12	6	4	2
			50.0%	33.3%	16.7%
2318	De 22 a 25 años	9	3	6	
			33.3%	66.7%	
	De 26 a 29 años	3	3		
			100%		
	Total	12	6	6	
			50.0%	50.0%	
2319	Menor o igual a 21 años	3	2		1
			66.7%		33.3%
	De 22 a 25 años	1	1		
			100%		

Clave	Edad	Núm. de sustentantes	Sin Testimonio (ST)	Testimonio de Desempeño Satisfactorio (TDS)	Testimonio de Desempeño Sobresaliente (TDSS)
	De 26 a 29 años	1		1	
				100%	
	Total	5	3	1	1
			60.0%	20.0%	20.0%
2320	Menor o igual a 21 años	2		2	
				100%	
	De 22 a 25 años	4		3	1
				75.0%	25.0%
	Total	6		5	1
				83.3%	16.7%
2335	Mayor o igual a 34 años	1			1
					100%
	Total	1			1
					100%
2362	Menor o igual a 21 años	1			1
					100%
	De 22 a 25 años	3	1		2
			33.3%		66.7%
	De 30 a 33 años	2		2	
				100%	
	Total	6	1	2	3
			16.7%	33.3%	50.0%
2369	De 22 a 25 años	6	1	2	3
			16.7%	33.3%	50.0%
	De 26 a 29 años	2	1	1	
			50.0%	50.0%	
	De 30 a 33 años	1		1	
				100%	
	Total	9	2	4	3
			22.2%	44.4%	33.3%
2372	Mayor o igual a 34 años	2		2	
				100%	
	Total	2		2	
				100%	
2432	De 22 a 25 años	3	1	2	
			33.3%	66.7%	
	De 26 a 29 años	6	3	1	2
			50.0%	16.7%	33.3%
	De 30 a 33 años	2		2	
				100%	
	Mayor o igual a 34 años	5	3	2	

Clave	Edad	Núm. de sustentantes	Sin Testimonio (ST)	Testimonio de Desempeño Satisfactorio (TDS)	Testimonio de Desempeño Sobresaliente (TDSS)
			60.0%	40.0%	
	Total	16	7	7	2
			43.8%	43.8%	12.5%
2433	Menor o igual a 21 años	5	2	3	
			40.0%	60.0%	
	De 22 a 25 años	6	4	2	
			66.7%	33.3%	
	De 30 a 33 años	4	1	3	
			25.0%	75.0%	
	Mayor o igual a 34 años	3	2	1	
			66.7%	33.3%	
	Total	18	9	9	
			50.0%	50.0%	
2434	Menor o igual a 21 años	1			1
					100%
	De 22 a 25 años	3	2	1	
			66.7%	33.3%	
	De 26 a 29 años	5	2	2	1
			40.0%	40.0%	20.0%
	De 30 a 33 años	1	1		
			100%		
	Mayor o igual a 34 años	7	3	3	1
			42.9%	42.9%	14.3%
	Total	17	8	6	3
			47.1%	35.3%	17.6%
2436	De 22 a 25 años	1			1
					100%
	Total	1			1
					100%
2438	De 22 a 25 años	190	103	81	6
			54.2%	42.6%	3.2%
	De 26 a 29 años	30	25	3	2
			83.3%	10.0%	6.7%
	Total	220	128	84	8
			58.2%	38.2%	3.6%
2447	Menor o igual a 21 años	1			1
					100%
	De 22 a 25 años	7	3	3	1
			42.9%	42.9%	14.3%
	De 26 a 29 años	1	1		
			100%		

Clave	Edad	Núm. de sustentantes	Sin Testimonio (ST)	Testimonio de Desempeño Satisfactorio (TDS)	Testimonio de Desempeño Sobresaliente (TDSS)
	De 30 a 33 años	1	1		
			100%		
	Mayor o igual a 34 años	1		1	
				100%	
	Total	11	5	4	2
			45.5%	36.4%	18.2%
2448	Mayor o igual a 34 años	1	1		
			100%		
	Total	1	1		
			100%		
2449	De 22 a 25 años	7	4	2	1
			57.1%	28.6%	14.3%
	De 26 a 29 años	4	3	1	
			75.0%	25.0%	
	Total	11	7	3	1
			63.6%	27.3%	9.1%
2450	Menor o igual a 21 años	1		1	
				100%	
	De 22 a 25 años	4	2	2	
			50.0%	50.0%	
	De 26 a 29 años	1	1		
			100%		
	Total	6	3	3	
			50.0%	50.0%	
2454	Mayor o igual a 34 años	1		1	
				100%	
	Total	1		1	
				100%	
2457	De 22 a 25 años	2	2		
			100%		
	Total	2	2		
			100%		
2459	De 22 a 25 años	1		1	
				100%	
	De 30 a 33 años	1	1		
			100%		
	Mayor o igual a 34 años	1	1		
			100%		
	Total	3	2	1	
			66.7%	33.3%	
2461	De 22 a 25 años	2	2		

Clave	Edad	Núm. de sustentantes	Sin Testimonio (ST)	Testimonio de Desempeño Satisfactorio (TDS)	Testimonio de Desempeño Sobresaliente (TDSS)
			100%		
	De 26 a 29 años	3	2	1	
			66.7%	33.3%	
	Mayor o igual a 34 años	1	1		
			100%		
	Total	6	5	1	
			83.3%	16.7%	
2462	Menor o igual a 21 años	1		1	
				100%	
	De 22 a 25 años	7	4	3	
			57.1%	42.9%	
	De 26 a 29 años	5	5		
			100%		
	De 30 a 33 años	1	1		
			100%		
	Mayor o igual a 34 años	1		1	
				100%	
	Total	15	10	5	
			66.7%	33.3%	
2464	De 22 a 25 años	1	1		
			100%		
	De 26 a 29 años	1		1	
				100%	
	Total	2	1	1	
			50.0%	50.0%	
2467	De 26 a 29 años	1		1	
				100%	
	Total	1		1	
				100%	
2468	De 22 a 25 años	21	6	7	8
			28.6%	33.3%	38.1%
	De 30 a 33 años	4	1	2	1
			25.0%	50.0%	25.0%
	Mayor o igual a 34 años	1	1		
			100%		
	Total	26	8	9	9
			30.8%	34.6%	34.6%
2485	De 22 a 25 años	3	1	2	
			33.3%	66.7%	
	Mayor o igual a 34 años	1			1
					100%

Clave	Edad	Núm. de sustentantes	Sin Testimonio (ST)	Testimonio de Desempeño Satisfactorio (TDS)	Testimonio de Desempeño Sobresaliente (TDSS)
	Total	4	1	2	1
			25.0%	50.0%	25.0%
2491	De 30 a 33 años	1	1		
			100%		
	Total	1	1		
			100%		
2511	De 22 a 25 años	1	1		
			100%		
	De 26 a 29 años	1		1	
				100%	
	Mayor o igual a 34 años	3	2	1	
			66.7%	33.3%	
	Total	5	3	2	
			60.0%	40.0%	
2542	Menor o igual a 21 años	8	8		
			100%		
	De 22 a 25 años	22	20	2	
			90.9%	9.1%	
	De 26 a 29 años	4	2	2	
			50.0%	50.0%	
	Total	34	30	4	
			88.2%	11.8%	
2580	Mayor o igual a 34 años	1		1	
				100%	
	Total	1		1	
				100%	
2588	De 26 a 29 años	1	1		
			100%		
	Total	1	1		
			100%		
2592	De 30 a 33 años	1	1		
			100%		
	Mayor o igual a 34 años	7	4	2	1
			57.1%	28.6%	14.3%
	Total	8	5	2	1
			62.5%	25.0%	12.5%
2596	De 22 a 25 años	5	1	2	2
			20.0%	40.0%	40.0%
	De 26 a 29 años	2	2		
			100%		
	Total	7	3	2	2

Clave	Edad	Núm. de sustentantes	Sin Testimonio (ST)	Testimonio de Desempeño Satisfactorio (TDS)	Testimonio de Desempeño Sobresaliente (TDSS)
			42.9%	28.6%	28.6%
2604	Menor o igual a 21 años	2	2		
			100%		
	De 22 a 25 años	10	4	1	5
			40.0%	10.0%	50.0%
	De 26 a 29 años	4	1	2	1
			25.0%	50.0%	25.0%
	De 30 a 33 años	2	1	1	
			50.0%	50.0%	
	Mayor o igual a 34 años	3	1	1	1
			33.3%	33.3%	33.3%
	Total	21	9	5	7
			42.9%	23.8%	33.3%
2605	De 22 a 25 años	2	1	1	
			50.0%	50.0%	
	De 26 a 29 años	3		3	
				100%	
	De 30 a 33 años	1		1	
				100%	
	Mayor o igual a 34 años	3	1	1	1
			33.3%	33.3%	33.3%
	Total	9	2	6	1
			22.2%	66.7%	11.1%
2606	De 22 a 25 años	1	1		
			100%		
	De 26 a 29 años	2			2
					100%
	Total	3	1		2
			33.3%		66.7%
2612	De 22 a 25 años	1	1		
			100%		
	De 26 a 29 años	1	1		
			100%		
	Mayor o igual a 34 años	2	1	1	
			50.0%	50.0%	
	Total	4	3	1	
			75.0%	25.0%	
2613	De 22 a 25 años	1		1	
				100%	
	Total	1		1	
				100%	

Clave	Edad	Núm. de sustentantes	Sin Testimonio (ST)	Testimonio de Desempeño Satisfactorio (TDS)	Testimonio de Desempeño Sobresaliente (TDSS)
2614	De 22 a 25 años	1		1	
				100%	
	De 26 a 29 años	2		1	1
				50.0%	50.0%
	Mayor o igual a 34 años	1		1	
				100%	
	Total	4		3	1
				75.0%	25.0%
2616	De 22 a 25 años	5	3	2	
			60.0%	40.0%	
	De 26 a 29 años	4	4		
			100%		
	Mayor o igual a 34 años	1	1		
			100%		
	Total	10	8	2	
			80.0%	20.0%	
2619	De 22 a 25 años	1	1		
			100%		
	De 26 a 29 años	1	1		
			100%		
	Total	2	2		
			100%		
2620	De 22 a 25 años	1	1		
			100%		
	Total	1	1		
			100%		
2624	De 22 a 25 años	1	1		
			100%		
	Total	1	1		
			100%		
2625	De 26 a 29 años	1	1		
			100%		
	Total	1	1		
			100%		
2627	De 22 a 25 años	6		4	2
				66.7%	33.3%
	Total	6		4	2
				66.7%	33.3%
2644	De 22 a 25 años	2	2		
			100%		
	Total	2	2		

Clave	Edad	Núm. de sustentantes	Sin Testimonio (ST)	Testimonio de Desempeño Satisfactorio (TDS)	Testimonio de Desempeño Sobresaliente (TDSS)
			100%		
2650	De 22 a 25 años	4	3	1	
			75.0%	25.0%	
	De 26 a 29 años	2	2		
			100%		
	De 30 a 33 años	1			1
					100%
	Mayor o igual a 34 años	1	1		
			100%		
	Total	8	6	1	1
			75.0%	12.5%	12.5%
2654	De 22 a 25 años	7	2	4	1
			28.6%	57.1%	14.3%
	De 26 a 29 años	1		1	
				100%	
	Total	8	2	5	1
			25.0%	62.5%	12.5%
2655	De 26 a 29 años	1	1		
			100%		
	De 30 a 33 años	1		1	
				100%	
	Total	2	1	1	
			50.0%	50.0%	
2667	Mayor o igual a 34 años	2	1	1	
			50.0%	50.0%	
	Total	2	1	1	
			50.0%	50.0%	
2668	De 26 a 29 años	1		1	
				100%	
	Total	1		1	
				100%	
2669	De 26 a 29 años	1		1	
				100%	
	Total	1		1	
				100%	
2690	De 30 a 33 años	1	1		
			100%		
	Mayor o igual a 34 años	1		1	
				100%	
	Total	2	1	1	
			50.0%	50.0%	

Clave	Edad	Núm. de sustentantes	Sin Testimonio (ST)	Testimonio de Desempeño Satisfactorio (TDS)	Testimonio de Desempeño Sobresaliente (TDSS)
2693	De 22 a 25 años	1			1
					100%
	Total	1			1
					100%
2702	De 30 a 33 años	1	1		
			100%		
	Total	1	1		
			100%		
2703	De 22 a 25 años	2	1	1	
			50.0%	50.0%	
	De 26 a 29 años	1	1		
			100%		
	Total	3	2	1	
			66.7%	33.3%	
2721	De 22 a 25 años	9	5	4	
			55.6%	44.4%	
	De 26 a 29 años	1	1		
			100%		
	Total	10	6	4	
			60.0%	40.0%	
2742	De 22 a 25 años	6	5	1	
			83.3%	16.7%	
	De 26 a 29 años	4	3		1
			75.0%		25.0%
	Total	10	8	1	1
			80.0%	10.0%	10.0%
2765	De 22 a 25 años	2	2		
			100%		
	De 26 a 29 años	1		1	
				100%	
	Total	3	2	1	
			66.7%	33.3%	
2766	De 22 a 25 años	1	1		
			100%		
	Total	1	1		
			100%		
2786	De 22 a 25 años	2	1	1	
			50.0%	50.0%	
	De 26 a 29 años	1	1		
			100%		
	Total	3	2	1	

Clave	Edad	Núm. de sustentantes	Sin Testimonio (ST)	Testimonio de Desempeño Satisfactorio (TDS)	Testimonio de Desempeño Sobresaliente (TDSS)
			66.7%	33.3%	
2787	De 26 a 29 años	2	2		
			100%		
	Total	2	2		
			100%		
2811	De 30 a 33 años	1	1		
			100%		
	Total	1	1		
			100%		
2818	Menor o igual a 21 años	1		1	
				100%	
	Total	1		1	
				100%	
2826	De 22 a 25 años	6	3	3	
			50.0%	50.0%	
	De 26 a 29 años	2	1	1	
			50.0%	50.0%	
	Total	8	4	4	
			50.0%	50.0%	
2827	Menor o igual a 21 años	6	4	1	1
			66.7%	16.7%	16.7%
	De 22 a 25 años	4	1	3	
			25.0%	75.0%	
	Total	10	5	4	1
			50.0%	40.0%	10.0%
2852	De 22 a 25 años	7	3	1	3
			42.9%	14.3%	42.9%
	De 26 a 29 años	4	4		
			100%		
	Total	11	7	1	3
			63.6%	9.1%	27.3%
2856	De 22 a 25 años	1	1		
			100%		
	Total	1	1		
			100%		
2861	De 22 a 25 años	2	2		
			100%		
	Mayor o igual a 34 años	1		1	
				100%	
	Total	3	2	1	
			66.7%	33.3%	

Clave	Edad	Núm. de sustentantes	Sin Testimonio (ST)	Testimonio de Desempeño Satisfactorio (TDS)	Testimonio de Desempeño Sobresaliente (TDSS)
2862	Mayor o igual a 34 años	1	1		
			100%		
	Total	1	1		
			100%		
2864	De 22 a 25 años	2		2	
				100%	
	Mayor o igual a 34 años	1		1	
				100%	
	Total	3		3	
				100%	
2907	Menor o igual a 21 años	1			1
					100%
	De 22 a 25 años	4		1	3
				25.0%	75.0%
	De 26 a 29 años	1			1
					100%
	Mayor o igual a 34 años	2	1	1	
			50.0%	50.0%	
	Total	8	1	2	5
			12.5%	25.0%	62.5%
2908	Menor o igual a 21 años	1	1		
			100%		
	Mayor o igual a 34 años	1	1		
			100%		
	Total	2	2		
			100%		
2913	De 22 a 25 años	11		6	5
				54.5%	45.5%
	De 26 a 29 años	2	1	1	
			50.0%	50.0%	
	Total	13	1	7	5
			7.7%	53.8%	38.5%
2914	De 22 a 25 años	5	4		1
			80.0%		20.0%
	De 26 a 29 años	1	1		
			100%		
	De 30 a 33 años	1	1		
			100%		
	Mayor o igual a 34 años	2		2	
				100%	
	Total	9	6	2	1

Clave	Edad	Núm. de sustentantes	Sin Testimonio (ST)	Testimonio de Desempeño Satisfactorio (TDS)	Testimonio de Desempeño Sobresaliente (TDSS)
			66.7%	22.2%	11.1%
2932	De 26 a 29 años	1		1	
				100%	
	Total	1		1	
				100%	
2933	De 30 a 33 años	1		1	
				100%	
	Mayor o igual a 34 años	1	1		
			100%		
	Total	2	1	1	
			50.0%	50.0%	
2936	Mayor o igual a 34 años	1	1		
			100%		
	Total	1	1		
			100%		
2949	De 30 a 33 años	1		1	
				100%	
	Total	1		1	
				100%	
2964	De 26 a 29 años	1		1	
				100%	
	De 30 a 33 años	1	1		
			100%		
	Mayor o igual a 34 años	1		1	
				100%	
	Total	3	1	2	
			33.3%	66.7%	
2967	De 22 a 25 años	2	1		1
			50.0%		50.0%
	De 26 a 29 años	1	1		
			100%		
	Total	3	2		1
			66.7%		33.3%
2975	De 22 a 25 años	1	1		
			100%		
	Total	1	1		
			100%		
2980	De 22 a 25 años	4	4		
			100%		
	De 26 a 29 años	1		1	
				100%	

Clave	Edad	Núm. de sustentantes	Sin Testimonio (ST)	Testimonio de Desempeño Satisfactorio (TDS)	Testimonio de Desempeño Sobresaliente (TDSS)
	De 30 a 33 años	1	1		
			100%		
	Mayor o igual a 34 años	1			1
					100%
	Total	7	5	1	1
			71.4%	14.3%	14.3%
2988	De 26 a 29 años	1	1		
			100%		
	Mayor o igual a 34 años	1	1		
			100%		
	Total	2	2		
			100%		
3008	De 22 a 25 años	1		1	
				100%	
	Total	1		1	
				100%	
3012	De 22 a 25 años	14	9	4	1
			64.3%	28.6%	7.1%
	De 26 a 29 años	24	18	5	1
			75.0%	20.8%	4.2%
	Total	38	27	9	2
			71.1%	23.7%	5.3%
3016	De 22 a 25 años	10	6	4	
			60.0%	40.0%	
	De 26 a 29 años	5	3	2	
			60.0%	40.0%	
	De 30 a 33 años	4	3		1
			75.0%		25.0%
	Mayor o igual a 34 años	2	2		
			100%		
	Total	21	14	6	1
			66.7%	28.6%	4.8%
3026	De 22 a 25 años	21	4	6	11
			19.0%	28.6%	52.4%
	De 26 a 29 años	3		2	1
				66.7%	33.3%
	Total	24	4	8	12
			16.7%	33.3%	50.0%
3033	De 26 a 29 años	1		1	
				100%	
	Total	1		1	

Clave	Edad	Núm. de sustentantes	Sin Testimonio (ST)	Testimonio de Desempeño Satisfactorio (TDS)	Testimonio de Desempeño Sobresaliente (TDSS)
				100%	
3034	Menor o igual a 21 años	1	1		
			100%		
	De 22 a 25 años	9	2	3	4
			22.2%	33.3%	44.4%
	De 26 a 29 años	2	2		
			100%		
	De 30 a 33 años	1	1		
			100%		
	Mayor o igual a 34 años	2	1	1	
			50.0%	50.0%	
	Total	15	7	4	4
			46.7%	26.7%	26.7%
3040	De 22 a 25 años	4	2	1	1
			50.0%	25.0%	25.0%
	Total	4	2	1	1
			50.0%	25.0%	25.0%
3044	De 22 a 25 años	1		1	
				100%	
	De 26 a 29 años	5	3	2	
			60.0%	40.0%	
	De 30 a 33 años	4	2	1	1
			50.0%	25.0%	25.0%
	Mayor o igual a 34 años	9	6	2	1
			66.7%	22.2%	11.1%
	Total	19	11	6	2
			57.9%	31.6%	10.5%
3053	De 22 a 25 años	1		1	
				100%	
	Total	1		1	
				100%	
3059	Menor o igual a 21 años	1	1		
			100%		
	Total	1	1		
			100%		
3060	Menor o igual a 21 años	2			2
					100%
	De 22 a 25 años	3	2		1
			66.7%		33.3%
	De 26 a 29 años	1			1
					100%

Clave	Edad	Núm. de sustentantes	Sin Testimonio (ST)	Testimonio de Desempeño Satisfactorio (TDS)	Testimonio de Desempeño Sobresaliente (TDSS)
	De 30 a 33 años	7	4		3
			57.1%		42.9%
	Mayor o igual a 34 años	2			2
					100%
	Total	15	6		9
			40.0%		60.0%
3063	Mayor o igual a 34 años	1		1	
				100%	
	Total	1		1	
				100%	
3066	De 22 a 25 años	2	1	1	
			50.0%	50.0%	
	Total	2	1	1	
			50.0%	50.0%	
3068	De 22 a 25 años	1		1	
				100%	
	Total	1		1	
				100%	
3069	De 22 a 25 años	9	6	3	
			66.7%	33.3%	
	Mayor o igual a 34 años	1			1
					100%
	Total	10	6	3	1
			60.0%	30.0%	10.0%
3074	De 22 a 25 años	4	4		
			100%		
	Total	4	4		
			100%		
3085	Menor o igual a 21 años	2	2		
			100%		
	De 22 a 25 años	5	5		
			100%		
	De 26 a 29 años	2	2		
			100%		
	Mayor o igual a 34 años	3	3		
			100%		
	Total	12	12		
			100%		
3086	Menor o igual a 21 años	19	18	1	
			94.7%	5.3%	
	De 22 a 25 años	15	14	1	

Clave	Edad	Núm. de sustentantes	Sin Testimonio (ST)	Testimonio de Desempeño Satisfactorio (TDS)	Testimonio de Desempeño Sobresaliente (TDSS)
			93.3%	6.7%	
	De 26 a 29 años	6	6		
			100%		
	De 30 a 33 años	4	4		
			100%		
	Mayor o igual a 34 años	5	4	1	
			80.0%	20.0%	
	Total	49	46	3	
			93.9%	6.1%	
3090	De 22 a 25 años	2		1	1
				50.0%	50.0%
	Total	2		1	1
				50.0%	50.0%
3099	De 22 a 25 años	1	1		
			100%		
	De 26 a 29 años	1	1		
			100%		
	Total	2	2		
			100%		
3100	De 22 a 25 años	2	1	1	
			50.0%	50.0%	
	Total	2	1	1	
			50.0%	50.0%	
3101	De 26 a 29 años	1	1		
			100%		
	De 30 a 33 años	1	1		
			100%		
	Mayor o igual a 34 años	1			1
					100%
	Total	3	2		1
			66.7%		33.3%
3104	De 22 a 25 años	9	9		
			100%		
	De 26 a 29 años	1	1		
			100%		
	Mayor o igual a 34 años	2	1	1	
			50.0%	50.0%	
	Total	12	11	1	
			91.7%	8.3%	
3110	De 30 a 33 años	1		1	
				100%	

Clave	Edad	Núm. de sustentantes	Sin Testimonio (ST)	Testimonio de Desempeño Satisfactorio (TDS)	Testimonio de Desempeño Sobresaliente (TDSS)
	Total	1		1	
				100%	
3113	De 22 a 25 años	2	1		1
			50.0%		50.0%
	De 26 a 29 años	3	2	1	
			66.7%	33.3%	
	De 30 a 33 años	1	1		
			100%		
	Mayor o igual a 34 años	1	1		
			100%		
	Total	7	5	1	1
			71.4%	14.3%	14.3%
3117	De 30 a 33 años	2	2		
			100%		
	Total	2	2		
			100%		
3120	De 22 a 25 años	12	10	2	
			83.3%	16.7%	
	De 26 a 29 años	3	1	2	
			33.3%	66.7%	
	Mayor o igual a 34 años	1	1		
			100%		
	Total	16	12	4	
			75.0%	25.0%	
3121	De 30 a 33 años	1	1		
			100%		
	Total	1	1		
			100%		
3124	Menor o igual a 21 años	9	9		
			100%		
	De 22 a 25 años	8	7	1	
			87.5%	12.5%	
	De 26 a 29 años	3	3		
			100%		
	De 30 a 33 años	2	2		
			100%		
	Mayor o igual a 34 años	2	1	1	
			50.0%	50.0%	
	Total	24	22	2	
			91.7%	8.3%	
3127	Menor o igual a 21 años	1		1	

Clave	Edad	Núm. de sustentantes	Sin Testimonio (ST)	Testimonio de Desempeño Satisfactorio (TDS)	Testimonio de Desempeño Sobresaliente (TDSS)
				100%	
	De 22 a 25 años	4	2	2	
			50.0%	50.0%	
	Mayor o igual a 34 años	1	1		
			100%		
	Total	6	3	3	
			50.0%	50.0%	
3130	Menor o igual a 21 años	1		1	
				100%	
	De 22 a 25 años	1	1		
			100%		
	De 26 a 29 años	8	3	5	
			37.5%	62.5%	
	Mayor o igual a 34 años	2		1	1
				50.0%	50.0%
	Total	12	4	7	1
			33.3%	58.3%	8.3%
3145	De 26 a 29 años	1	1		
			100%		
	Total	1	1		
			100%		
3161	De 22 a 25 años	19	6	11	2
			31.6%	57.9%	10.5%
	De 26 a 29 años	1	1		
			100%		
	Total	20	7	11	2
			35.0%	55.0%	10.0%
3162	De 22 a 25 años	5		1	4
				20.0%	80.0%
	Total	5		1	4
				20.0%	80.0%
3166	De 22 a 25 años	57	4	25	28
			7.0%	43.9%	49.1%
	De 26 a 29 años	10	5	3	2
			50.0%	30.0%	20.0%
	De 30 a 33 años	2		1	1
				50.0%	50.0%
	Total	69	9	29	31
			13.0%	42.0%	44.9%
3169	De 22 a 25 años	11	4	3	4
			36.4%	27.3%	36.4%

Clave	Edad	Núm. de sustentantes	Sin Testimonio (ST)	Testimonio de Desempeño Satisfactorio (TDS)	Testimonio de Desempeño Sobresaliente (TDSS)
	Total	11	4	3	4
			36.4%	27.3%	36.4%
3170	De 22 a 25 años	1	1		
			100%		
	Total	1	1		
			100%		
3173	Menor o igual a 21 años	2	2		
			100%		
	De 22 a 25 años	6	5	1	
			83.3%	16.7%	
	De 26 a 29 años	2	2		
			100%		
	De 30 a 33 años	2	2		
			100%		
	Mayor o igual a 34 años	2		2	
				100%	
	Total	14	11	3	
			78.6%	21.4%	
3183	De 22 a 25 años	39	4	18	17
			10.3%	46.2%	43.6%
	De 26 a 29 años	3		1	2
				33.3%	66.7%
	Total	42	4	19	19
			9.5%	45.2%	45.2%
3185	De 22 a 25 años	6	4	2	
			66.7%	33.3%	
	De 26 a 29 años	11	8	3	
			72.7%	27.3%	
	Total	17	12	5	
			70.6%	29.4%	
3188	De 22 a 25 años	29	22	7	
			75.9%	24.1%	
	De 26 a 29 años	6	4	2	
			66.7%	33.3%	
	De 30 a 33 años	2		2	
				100%	
	Mayor o igual a 34 años	2	1	1	
			50.0%	50.0%	
	Total	39	27	12	
			69.2%	30.8%	
3207	De 22 a 25 años	7	2	3	2

Clave	Edad	Núm. de sustentantes	Sin Testimonio (ST)	Testimonio de Desempeño Satisfactorio (TDS)	Testimonio de Desempeño Sobresaliente (TDSS)
			28.6%	42.9%	28.6%
	De 26 a 29 años	3	2	1	
			66.7%	33.3%	
	Mayor o igual a 34 años	1		1	
				100%	
	Total	11	4	5	2
			36.4%	45.5%	18.2%
3208	De 22 a 25 años	5	2	3	
			40.0%	60.0%	
	De 26 a 29 años	3	1	2	
			33.3%	66.7%	
	De 30 a 33 años	1		1	
				100%	
	Total	9	3	6	
			33.3%	66.7%	
3212	Mayor o igual a 34 años	1	1		
			100%		
	Total	1	1		
			100%		
3216	Mayor o igual a 34 años	1	1		
			100%		
	Total	1	1		
			100%		
3229	De 22 a 25 años	2	1	1	
			50.0%	50.0%	
	De 26 a 29 años	5	3	1	1
			60.0%	20.0%	20.0%
	De 30 a 33 años	1	1		
			100%		
	Total	8	5	2	1
			62.5%	25.0%	12.5%
3259	De 22 a 25 años	7	1	3	3
			14.3%	42.9%	42.9%
	Total	7	1	3	3
			14.3%	42.9%	42.9%
3261	De 22 a 25 años	2	1	1	
			50.0%	50.0%	
	De 26 a 29 años	4	1	3	
			25.0%	75.0%	
	De 30 a 33 años	1	1		
			100%		

Clave	Edad	Núm. de sustentantes	Sin Testimonio (ST)	Testimonio de Desempeño Satisfactorio (TDS)	Testimonio de Desempeño Sobresaliente (TDSS)
	Mayor o igual a 34 años	1	1		
			100%		
	Total	8	4	4	
			50.0%	50.0%	
3262	De 22 a 25 años	252	141	96	15
			56.0%	38.1%	6.0%
	De 26 a 29 años	37	27	10	
			73.0%	27.0%	
	De 30 a 33 años	4	3	1	
			75.0%	25.0%	
	Mayor o igual a 34 años	7	5	2	
			71.4%	28.6%	
	Total	300	176	109	15
			58.7%	36.3%	5.0%
3265	Menor o igual a 21 años	1	1		
			100%		
	De 22 a 25 años	8	6	2	
			75.0%	25.0%	
	De 30 a 33 años	1		1	
				100%	
	Mayor o igual a 34 años	1	1		
			100%		
	Total	11	8	3	
			72.7%	27.3%	
3273	De 22 a 25 años	5	2	3	
			40.0%	60.0%	
	De 26 a 29 años	1		1	
				100%	
	Total	6	2	4	
			33.3%	66.7%	
3279	De 22 a 25 años	1	1		
			100%		
	Total	1	1		
			100%		
3280	De 22 a 25 años	3	2	1	
			66.7%	33.3%	
	Mayor o igual a 34 años	1	1		
			100%		
	Total	4	3	1	
			75.0%	25.0%	
3281	Menor o igual a 21 años	1	1		

Clave	Edad	Núm. de sustentantes	Sin Testimonio (ST)	Testimonio de Desempeño Satisfactorio (TDS)	Testimonio de Desempeño Sobresaliente (TDSS)
			100%		
	De 22 a 25 años	1	1		
			100%		
	De 26 a 29 años	1	1		
			100%		
	Total	3	3		
			100%		
3290	De 22 a 25 años	11	7	4	
			63.6%	36.4%	
	De 26 a 29 años	1		1	
				100%	
	Total	12	7	5	
			58.3%	41.7%	
3292	De 22 a 25 años	3	3		
			100%		
	De 26 a 29 años	1	1		
			100%		
	Total	4	4		
			100%		
3299	De 22 a 25 años	1			1
					100%
	De 30 a 33 años	1			1
					100%
	Mayor o igual a 34 años	1		1	
				100%	
	Total	3		1	2
				33.3%	66.7%
3306	De 26 a 29 años	1	1		
			100%		
	Total	1	1		
			100%		
3312	Menor o igual a 21 años	7	6	1	
			85.7%	14.3%	
	De 22 a 25 años	12	12		
			100%		
	De 26 a 29 años	4	4		
			100%		
	De 30 a 33 años	1	1		
			100%		
	Mayor o igual a 34 años	8	7	1	
			87.5%	12.5%	

Clave	Edad	Núm. de sustentantes	Sin Testimonio (ST)	Testimonio de Desempeño Satisfactorio (TDS)	Testimonio de Desempeño Sobresaliente (TDSS)
	Total	32	30	2	
			93.8%	6.3%	
3316	De 22 a 25 años	2	1	1	
			50.0%	50.0%	
	De 26 a 29 años	1	1		
			100%		
	Mayor o igual a 34 años	1	1		
			100%		
	Total	4	3	1	
			75.0%	25.0%	
3323	De 22 a 25 años	8	7	1	
			87.5%	12.5%	
	De 26 a 29 años	8	7	1	
			87.5%	12.5%	
	De 30 a 33 años	2	1	1	
			50.0%	50.0%	
	Mayor o igual a 34 años	2	1	1	
			50.0%	50.0%	
	Total	20	16	4	
			80.0%	20.0%	
3333	De 26 a 29 años	1		1	
				100%	
	Total	1		1	
				100%	
3346	De 22 a 25 años	1		1	
				100%	
	Total	1		1	
				100%	
3351	De 22 a 25 años	15	9	6	
			60.0%	40.0%	
	De 26 a 29 años	3	3		
			100%		
	De 30 a 33 años	3	2	1	
			66.7%	33.3%	
	Mayor o igual a 34 años	4	3	1	
			75.0%	25.0%	
	Total	25	17	8	
			68.0%	32.0%	
3357	De 30 a 33 años	1	1		
			100%		
	Mayor o igual a 34 años	1		1	

Clave	Edad	Núm. de sustentantes	Sin Testimonio (ST)	Testimonio de Desempeño Satisfactorio (TDS)	Testimonio de Desempeño Sobresaliente (TDSS)
				100%	
	Total	2	1	1	
			50.0%	50.0%	
3385	De 22 a 25 años	6	4	1	1
			66.7%	16.7%	16.7%
	De 26 a 29 años	3	1	2	
			33.3%	66.7%	
	De 30 a 33 años	2	2		
			100%		
	Total	11	7	3	1
			63.6%	27.3%	9.1%
3386	De 22 a 25 años	1			1
					100%
	De 26 a 29 años	1	1		
			100%		
	Mayor o igual a 34 años	1		1	
				100%	
	Total	3	1	1	1
			33.3%	33.3%	33.3%
3399	De 22 a 25 años	7	7		
			100%		
	De 26 a 29 años	3	3		
			100%		
	De 30 a 33 años	3	3		
			100%		
	Mayor o igual a 34 años	9	8	1	
			88.9%	11.1%	
	Total	22	21	1	
			95.5%	4.5%	
3405	Menor o igual a 21 años	11	8	2	1
			72.7%	18.2%	9.1%
	De 22 a 25 años	15	14	1	
			93.3%	6.7%	
	De 30 a 33 años	3	2	1	
			66.7%	33.3%	
	Mayor o igual a 34 años	8	6	2	
			75.0%	25.0%	
	Total	37	30	6	1
			81.1%	16.2%	2.7%
3406	Menor o igual a 21 años	19	19		
			100%		

Clave	Edad	Núm. de sustentantes	Sin Testimonio (ST)	Testimonio de Desempeño Satisfactorio (TDS)	Testimonio de Desempeño Sobresaliente (TDSS)
	De 22 a 25 años	26	26		
			100%		
	De 26 a 29 años	9	8	1	
			88.9%	11.1%	
	De 30 a 33 años	14	11	3	
			78.6%	21.4%	
	Mayor o igual a 34 años	28	22	6	
			78.6%	21.4%	
	Total	96	86	10	
			89.6%	10.4%	
3407	Menor o igual a 21 años	12	10	2	
			83.3%	16.7%	
	De 22 a 25 años	23	23		
			100%		
	De 26 a 29 años	7	7		
			100%		
	De 30 a 33 años	5	5		
			100%		
	Mayor o igual a 34 años	12	9	2	1
			75.0%	16.7%	8.3%
	Total	59	54	4	1
			91.5%	6.8%	1.7%
3408	Menor o igual a 21 años	19	14	4	1
			73.7%	21.1%	5.3%
	De 22 a 25 años	21	20	1	
			95.2%	4.8%	
	De 26 a 29 años	5	5		
			100%		
	De 30 a 33 años	4	3	1	
			75.0%	25.0%	
	Mayor o igual a 34 años	9	9		
			100%		
	Total	58	51	6	1
			87.9%	10.3%	1.7%
3409	Menor o igual a 21 años	5	5		
			100%		
	De 22 a 25 años	8	8		
			100%		
	De 26 a 29 años	6	5	1	
			83.3%	16.7%	
	De 30 a 33 años	2	1	1	

Clave	Edad	Núm. de sustentantes	Sin Testimonio (ST)	Testimonio de Desempeño Satisfactorio (TDS)	Testimonio de Desempeño Sobresaliente (TDSS)
			50.0%	50.0%	
	Mayor o igual a 34 años	6	6		
			100%		
	Total	27	25	2	
			92.6%	7.4%	
3410	Menor o igual a 21 años	2	2		
			100%		
	De 22 a 25 años	28	20	5	3
			71.4%	17.9%	10.7%
	De 26 a 29 años	17	15	1	1
			88.2%	5.9%	5.9%
	De 30 a 33 años	9	8	1	
			88.9%	11.1%	
	Mayor o igual a 34 años	16	11	5	
			68.8%	31.3%	
	Total	72	56	12	4
			77.8%	16.7%	5.6%
3411	Menor o igual a 21 años	11	10	1	
			90.9%	9.1%	
	De 22 a 25 años	11	8	3	
			72.7%	27.3%	
	De 26 a 29 años	1	1		
			100%		
	Mayor o igual a 34 años	3	3		
			100%		
	Total	26	22	4	
			84.6%	15.4%	
3412	Menor o igual a 21 años	7	6	1	
			85.7%	14.3%	
	De 22 a 25 años	16	14	2	
			87.5%	12.5%	
	De 26 a 29 años	7	6	1	
			85.7%	14.3%	
	De 30 a 33 años	4	4		
			100%		
	Mayor o igual a 34 años	21	16	5	
			76.2%	23.8%	
	Total	55	46	9	
			83.6%	16.4%	
3419	Menor o igual a 21 años	8	8		
			100%		

Clave	Edad	Núm. de sustentantes	Sin Testimonio (ST)	Testimonio de Desempeño Satisfactorio (TDS)	Testimonio de Desempeño Sobresaliente (TDSS)
	De 22 a 25 años	14	12	2	
			85.7%	14.3%	
	De 26 a 29 años	5	5		
			100%		
	De 30 a 33 años	5	4	1	
			80.0%	20.0%	
	Mayor o igual a 34 años	13	12	1	
			92.3%	7.7%	
	Total	45	41	4	
			91.1%	8.9%	
3420	Menor o igual a 21 años	4	3	1	
			75.0%	25.0%	
	De 22 a 25 años	9	9		
			100%		
	De 30 a 33 años	2	2		
			100%		
	Mayor o igual a 34 años	3	1	1	1
			33.3%	33.3%	33.3%
	Total	18	15	2	1
			83.3%	11.1%	5.6%
3421	Menor o igual a 21 años	5	4		1
			80.0%		20.0%
	De 22 a 25 años	20	16	4	
			80.0%	20.0%	
	De 26 a 29 años	6	6		
			100%		
	De 30 a 33 años	3	3		
			100%		
	Mayor o igual a 34 años	6	5	1	
			83.3%	16.7%	
	Total	40	34	5	1
			85.0%	12.5%	2.5%
3422	De 22 a 25 años	1			1
					100%
	Total	1			1
					100%
3444	De 22 a 25 años	3	1	1	1
			33.3%	33.3%	33.3%
	De 26 a 29 años	3	3		
			100%		
	De 30 a 33 años	2	2		

Clave	Edad	Núm. de sustentantes	Sin Testimonio (ST)	Testimonio de Desempeño Satisfactorio (TDS)	Testimonio de Desempeño Sobresaliente (TDSS)
			100%		
	Mayor o igual a 34 años	3	2		1
			66.7%		33.3%
	Total	11	8	1	2
			72.7%	9.1%	18.2%
3446	Menor o igual a 21 años	4	4		
			100%		
	De 22 a 25 años	10	10		
			100%		
	De 26 a 29 años	5	5		
			100%		
	De 30 a 33 años	5	5		
			100%		
	Mayor o igual a 34 años	8	8		
			100%		
	Total	32	32		
			100%		
3448	Mayor o igual a 34 años	2	1	1	
			50.0%	50.0%	
	Total	2	1	1	
			50.0%	50.0%	
3450	De 22 a 25 años	1		1	
				100%	
	Mayor o igual a 34 años	1	1		
			100%		
	Total	2	1	1	
			50.0%	50.0%	
3455	Mayor o igual a 34 años	1	1		
			100%		
	Total	1	1		
			100%		
3457	De 26 a 29 años	2	1	1	
			50.0%	50.0%	
	Total	2	1	1	
			50.0%	50.0%	
3459	Menor o igual a 21 años	1	1		
			100%		
	De 22 a 25 años	1		1	
				100%	
	De 26 a 29 años	1	1		
			100%		

Clave	Edad	Núm. de sustentantes	Sin Testimonio (ST)	Testimonio de Desempeño Satisfactorio (TDS)	Testimonio de Desempeño Sobresaliente (TDSS)
	De 30 a 33 años	1	1		
			100%		
	Total	4	3	1	
			75.0%	25.0%	
3468	De 30 a 33 años	1	1		
			100%		
	Total	1	1		
			100%		
3471	De 22 a 25 años	9	5	3	1
			55.6%	33.3%	11.1%
	De 26 a 29 años	3	3		
			100%		
	Total	12	8	3	1
			66.7%	25.0%	8.3%
3494	De 22 a 25 años	1	1		
			100%		
	De 30 a 33 años	1	1		
			100%		
	Mayor o igual a 34 años	1	1		
			100%		
	Total	3	3		
			100%		
3495	Menor o igual a 21 años	3	2		1
			66.7%		33.3%
	De 22 a 25 años	5	3	2	
			60.0%	40.0%	
	De 26 a 29 años	2	1	1	
			50.0%	50.0%	
	Total	10	6	3	1
			60.0%	30.0%	10.0%
3497	De 22 a 25 años	1	1		
			100%		
	De 26 a 29 años	1		1	
				100%	
	Total	2	1	1	
			50.0%	50.0%	
3500	De 22 a 25 años	1	1		
			100%		
	De 26 a 29 años	1	1		
			100%		
	Total	2	2		

Clave	Edad	Núm. de sustentantes	Sin Testimonio (ST)	Testimonio de Desempeño Satisfactorio (TDS)	Testimonio de Desempeño Sobresaliente (TDSS)
			100%		
3514	De 22 a 25 años	2	1	1	
			50.0%	50.0%	
	De 30 a 33 años	1	1		
			100%		
	Mayor o igual a 34 años	1	1		
			100%		
	Total	4	3	1	
			75.0%	25.0%	
3535	Menor o igual a 21 años	5	4	1	
			80.0%	20.0%	
	De 22 a 25 años	10	10		
			100%		
	De 26 a 29 años	3	3		
			100%		
	De 30 a 33 años	2	2		
			100%		
	Mayor o igual a 34 años	8	5	3	
			62.5%	37.5%	
	Total	28	24	4	
			85.7%	14.3%	
3536	Menor o igual a 21 años	4	4		
			100%		
	De 22 a 25 años	4	3	1	
			75.0%	25.0%	
	De 26 a 29 años	3	3		
			100%		
	De 30 a 33 años	1	1		
			100%		
	Mayor o igual a 34 años	4	4		
			100%		
	Total	16	15	1	
			93.8%	6.3%	
3537	Menor o igual a 21 años	7	6	1	
			85.7%	14.3%	
	De 22 a 25 años	6	6		
			100%		
	De 26 a 29 años	1	1		
			100%		
	De 30 a 33 años	4	4		
			100%		

Clave	Edad	Núm. de sustentantes	Sin Testimonio (ST)	Testimonio de Desempeño Satisfactorio (TDS)	Testimonio de Desempeño Sobresaliente (TDSS)
	Mayor o igual a 34 años	1		1	
				100%	
	Total	19	17	2	
			89.5%	10.5%	
3543	Mayor o igual a 34 años	1		1	
				100%	
	Total	1		1	
				100%	
3549	De 22 a 25 años	7	6	1	
			85.7%	14.3%	
	De 26 a 29 años	1		1	
				100%	
	Total	8	6	2	
			75.0%	25.0%	
3551	Mayor o igual a 34 años	2	2		
			100%		
	Total	2	2		
			100%		
3552	Menor o igual a 21 años	3	3		
			100%		
	De 22 a 25 años	9	9		
			100%		
	De 26 a 29 años	5	4	1	
			80.0%	20.0%	
	De 30 a 33 años	1	1		
			100%		
	Mayor o igual a 34 años	6	6		
			100%		
	Total	24	23	1	
			95.8%	4.2%	
3553	De 22 a 25 años	1			1
					100%
	De 26 a 29 años	1		1	
				100%	
	Total	2		1	1
				50.0%	50.0%
3557	De 22 a 25 años	4	3	1	
			75.0%	25.0%	
	De 30 a 33 años	1	1		
			100%		
	Total	5	4	1	

Clave	Edad	Núm. de sustentantes	Sin Testimonio (ST)	Testimonio de Desempeño Satisfactorio (TDS)	Testimonio de Desempeño Sobresaliente (TDSS)
			80.0%	20.0%	
3571	Mayor o igual a 34 años	1		1	
				100%	
	Total	1		1	
				100%	
3573	Menor o igual a 21 años	12	11	1	
			91.7%	8.3%	
	De 22 a 25 años	13	12	1	
			92.3%	7.7%	
	De 26 a 29 años	1	1		
			100%		
	De 30 a 33 años	1	1		
			100%		
	Total	27	25	2	
			92.6%	7.4%	
3587	Mayor o igual a 34 años	1		1	
				100%	
	Total	1		1	
				100%	
3614	De 22 a 25 años	2	1	1	
			50.0%	50.0%	
	De 26 a 29 años	1	1		
			100%		
	De 30 a 33 años	1		1	
				100%	
	Mayor o igual a 34 años	1	1		
			100%		
	Total	5	3	2	
			60.0%	40.0%	
3632	Mayor o igual a 34 años	2		2	
				100%	
	Total	2		2	
				100%	
3635	Mayor o igual a 34 años	1	1		
			100%		
	Total	1	1		
			100%		
3636	De 22 a 25 años	2	1	1	
			50.0%	50.0%	
	Total	2	1	1	
			50.0%	50.0%	

Clave	Edad	Núm. de sustentantes	Sin Testimonio (ST)	Testimonio de Desempeño Satisfactorio (TDS)	Testimonio de Desempeño Sobresaliente (TDSS)
3640	De 22 a 25 años	1		1	
				100%	
	De 26 a 29 años	1	1		
			100%		
	De 30 a 33 años	1		1	
				100%	
	Mayor o igual a 34 años	1	1		
			100%		
	Total	4	2	2	
			50.0%	50.0%	
3642	De 22 a 25 años	2	2		
			100%		
	De 26 a 29 años	1		1	
				100%	
	De 30 a 33 años	1	1		
			100%		
	Mayor o igual a 34 años	2	2		
			100%		
	Total	6	5	1	
			83.3%	16.7%	
3645	Menor o igual a 21 años	2	2		
			100%		
	De 22 a 25 años	4	3	1	
			75.0%	25.0%	
	De 30 a 33 años	2	2		
			100%		
	Mayor o igual a 34 años	5	5		
			100%		
	Total	13	12	1	
			92.3%	7.7%	
3646	De 30 a 33 años	1		1	
				100%	
	Total	1		1	
				100%	
3648	De 22 a 25 años	6	5	1	
			83.3%	16.7%	
	De 26 a 29 años	2	2		
			100%		
	Mayor o igual a 34 años	2	1	1	
			50.0%	50.0%	
	Total	10	8	2	

Clave	Edad	Núm. de sustentantes	Sin Testimonio (ST)	Testimonio de Desempeño Satisfactorio (TDS)	Testimonio de Desempeño Sobresaliente (TDSS)
			80.0%	20.0%	
3650	De 26 a 29 años	1		1	
				100%	
	De 30 a 33 años	1	1		
			100%		
	Total	2	1	1	
			50.0%	50.0%	
3652	De 22 a 25 años	3	3		
			100%		
	De 26 a 29 años	3	3		
			100%		
	De 30 a 33 años	1		1	
				100%	
	Mayor o igual a 34 años	14	10	2	2
			71.4%	14.3%	14.3%
	Total	21	16	3	2
			76.2%	14.3%	9.5%
3653	De 22 a 25 años	8	7	1	
			87.5%	12.5%	
	De 26 a 29 años	7	6	1	
			85.7%	14.3%	
	De 30 a 33 años	1			1
					100%
	Total	16	13	2	1
			81.3%	12.5%	6.3%
3697	De 22 a 25 años	1		1	
				100%	
	Total	1		1	
				100%	
3699	De 22 a 25 años	36	4	10	22
			11.1%	27.8%	61.1%
	De 26 a 29 años	11	2	4	5
			18.2%	36.4%	45.5%
	De 30 a 33 años	5		1	4
				20.0%	80.0%
	Mayor o igual a 34 años	2		1	1
				50.0%	50.0%
	Total	54	6	16	32
			11.1%	29.6%	59.3%
3702	De 22 a 25 años	28	14	13	1
			50.0%	46.4%	3.6%

Clave	Edad	Núm. de sustentantes	Sin Testimonio (ST)	Testimonio de Desempeño Satisfactorio (TDS)	Testimonio de Desempeño Sobresaliente (TDSS)
	De 26 a 29 años	4	2	1	1
			50.0%	25.0%	25.0%
	Total	32	16	14	2
			50.0%	43.8%	6.3%
3706	De 22 a 25 años	1			1
					100%
	Total	1			1
					100%
3713	Menor o igual a 21 años	3	3		
			100%		
	De 22 a 25 años	2	2		
			100%		
	De 26 a 29 años	2	2		
			100%		
	De 30 a 33 años	4	4		
			100%		
	Mayor o igual a 34 años	7	5	2	
			71.4%	28.6%	
	Total	18	16	2	
			88.9%	11.1%	
3714	Menor o igual a 21 años	3	2	1	
			66.7%	33.3%	
	De 22 a 25 años	10	9	1	
			90.0%	10.0%	
	De 26 a 29 años	3	3		
			100%		
	De 30 a 33 años	1	1		
			100%		
	Mayor o igual a 34 años	5	5		
			100%		
	Total	22	20	2	
			90.9%	9.1%	
3718	De 22 a 25 años	1	1		
			100%		
	De 26 a 29 años	3	2	1	
			66.7%	33.3%	
	De 30 a 33 años	1		1	
				100%	
	Total	5	3	2	
			60.0%	40.0%	
3721	Mayor o igual a 34 años	1		1	

Clave	Edad	Núm. de sustentantes	Sin Testimonio (ST)	Testimonio de Desempeño Satisfactorio (TDS)	Testimonio de Desempeño Sobresaliente (TDSS)
				100%	
	Total	1		1	
				100%	
3724	De 22 a 25 años	1		1	
				100%	
	Total	1		1	
				100%	
3756	De 26 a 29 años	4	2	1	1
			50.0%	25.0%	25.0%
	De 30 a 33 años	1	1		
			100%		
	Mayor o igual a 34 años	1		1	
				100%	
	Total	6	3	2	1
			50.0%	33.3%	16.7%
3767	De 22 a 25 años	1	1		
			100%		
	Total	1	1		
			100%		
3769	De 26 a 29 años	1		1	
				100%	
	Total	1		1	
				100%	
3772	De 26 a 29 años	1		1	
				100%	
	Total	1		1	
				100%	
3774	De 30 a 33 años	1	1		
			100%		
	Total	1	1		
			100%		
3775	Mayor o igual a 34 años	1	1		
			100%		
	Total	1	1		
			100%		
3776	De 22 a 25 años	6	5	1	
			83.3%	16.7%	
	Total	6	5	1	
			83.3%	16.7%	
3777	De 22 a 25 años	4	1	2	1
			25.0%	50.0%	25.0%

Clave	Edad	Núm. de sustentantes	Sin Testimonio (ST)	Testimonio de Desempeño Satisfactorio (TDS)	Testimonio de Desempeño Sobresaliente (TDSS)
	De 26 a 29 años	1		1	
				100%	
	Mayor o igual a 34 años	1	1		
			100%		
	Total	6	2	3	1
			33.3%	50.0%	16.7%
3779	Menor o igual a 21 años	10	9	1	
			90.0%	10.0%	
	De 22 a 25 años	2	2		
			100%		
	De 26 a 29 años	1	1		
			100%		
	De 30 a 33 años	1	1		
			100%		
	Mayor o igual a 34 años	3	3		
			100%		
	Total	17	16	1	
			94.1%	5.9%	
3781	Mayor o igual a 34 años	1			1
					100%
	Total	1			1
					100%
3786	De 22 a 25 años	1	1		
			100%		
	Total	1	1		
			100%		
3788	Mayor o igual a 34 años	1	1		
			100%		
	Total	1	1		
			100%		
3835	De 30 a 33 años	1			1
					100%
	Total	1			1
					100%
3841	Menor o igual a 21 años	8	7	1	
			87.5%	12.5%	
	De 22 a 25 años	7	7		
			100%		
	De 26 a 29 años	1	1		
			100%		
	De 30 a 33 años	1	1		

Clave	Edad	Núm. de sustentantes	Sin Testimonio (ST)	Testimonio de Desempeño Satisfactorio (TDS)	Testimonio de Desempeño Sobresaliente (TDSS)
			100%		
	Mayor o igual a 34 años	4	4		
			100%		
	Total	21	20	1	
			95.2%	4.8%	
3842	Menor o igual a 21 años	8	8		
			100%		
	De 22 a 25 años	8	7	1	
			87.5%	12.5%	
	De 26 a 29 años	5	4	1	
			80.0%	20.0%	
	De 30 a 33 años	2	2		
			100%		
	Mayor o igual a 34 años	2	2		
			100%		
	Total	25	23	2	
			92.0%	8.0%	
3843	Menor o igual a 21 años	1	1		
			100%		
	De 22 a 25 años	3	3		
			100%		
	De 26 a 29 años	3	3		
			100%		
	De 30 a 33 años	1		1	
				100%	
	Mayor o igual a 34 años	1	1		
			100%		
	Total	9	8	1	
			88.9%	11.1%	
3844	Menor o igual a 21 años	12	12		
			100%		
	De 22 a 25 años	3	3		
			100%		
	De 26 a 29 años	1	1		
			100%		
	De 30 a 33 años	3	3		
			100%		
	Mayor o igual a 34 años	6	6		
			100%		
	Total	25	25		
			100%		

Clave	Edad	Núm. de sustentantes	Sin Testimonio (ST)	Testimonio de Desempeño Satisfactorio (TDS)	Testimonio de Desempeño Sobresaliente (TDSS)
3845	Menor o igual a 21 años	3	3		
			100%		
	De 22 a 25 años	10	8	2	
			80.0%	20.0%	
	De 26 a 29 años	5	5		
			100%		
	De 30 a 33 años	2	2		
			100%		
	Mayor o igual a 34 años	7	6	1	
			85.7%	14.3%	
	Total	27	24	3	
			88.9%	11.1%	
3846	Menor o igual a 21 años	11	8	3	
			72.7%	27.3%	
	De 22 a 25 años	16	16		
			100%		
	De 26 a 29 años	4	4		
			100%		
	De 30 a 33 años	2	2		
			100%		
	Mayor o igual a 34 años	3	2	1	
			66.7%	33.3%	
	Total	36	32	4	
			88.9%	11.1%	
3847	Menor o igual a 21 años	7	5	2	
			71.4%	28.6%	
	De 22 a 25 años	7	5	2	
			71.4%	28.6%	
	De 26 a 29 años	2	2		
			100%		
	De 30 a 33 años	1	1		
			100%		
	Mayor o igual a 34 años	5	5		
			100%		
	Total	22	18	4	
			81.8%	18.2%	
3848	De 22 a 25 años	8	1	4	3
			12.5%	50.0%	37.5%
	De 26 a 29 años	3		2	1
				66.7%	33.3%
	Total	11	1	6	4

Clave	Edad	Núm. de sustentantes	Sin Testimonio (ST)	Testimonio de Desempeño Satisfactorio (TDS)	Testimonio de Desempeño Sobresaliente (TDSS)
			9.1%	54.5%	36.4%
3853	De 22 a 25 años	2	1	1	
			50.0%	50.0%	
	De 26 a 29 años	2	1	1	
			50.0%	50.0%	
	De 30 a 33 años	1		1	
				100%	
	Total	5	2	3	
			40.0%	60.0%	
3857	De 22 a 25 años	1	1		
			100%		
	Total	1	1		
			100%		
3862	De 22 a 25 años	1			1
					100%
	De 26 a 29 años	1		1	
				100%	
	Total	2		1	1
				50.0%	50.0%
3864	De 22 a 25 años	2	2		
			100%		
	Total	2	2		
			100%		
3865	Menor o igual a 21 años	8	8		
			100%		
	De 22 a 25 años	16	15	1	
			93.8%	6.3%	
	De 26 a 29 años	3	3		
			100%		
	De 30 a 33 años	1	1		
			100%		
	Mayor o igual a 34 años	3	2	1	
			66.7%	33.3%	
	Total	31	29	2	
			93.5%	6.5%	
3866	Menor o igual a 21 años	11	11		
			100%		
	De 22 a 25 años	5	5		
			100%		
	Total	16	16		
			100%		

Clave	Edad	Núm. de sustentantes	Sin Testimonio (ST)	Testimonio de Desempeño Satisfactorio (TDS)	Testimonio de Desempeño Sobresaliente (TDSS)
3867	De 26 a 29 años	1	1		
			100%		
	De 30 a 33 años	1	1		
			100%		
	Mayor o igual a 34 años	8	5	3	
			62.5%	37.5%	
	Total	10	7	3	
			70.0%	30.0%	
3869	Menor o igual a 21 años	13	13		
			100%		
	De 22 a 25 años	6	5	1	
			83.3%	16.7%	
	De 26 a 29 años	1	1		
			100%		
	De 30 a 33 años	4	4		
			100%		
	Mayor o igual a 34 años	1	1		
			100%		
	Total	25	24	1	
			96.0%	4.0%	
3870	Menor o igual a 21 años	1	1		
			100%		
	De 22 a 25 años	5	5		
			100%		
	Mayor o igual a 34 años	4	3	1	
			75.0%	25.0%	
	Total	10	9	1	
			90.0%	10.0%	
3897	Menor o igual a 21 años	2	2		
			100%		
	De 22 a 25 años	4	4		
			100%		
	De 26 a 29 años	1		1	
				100%	
	De 30 a 33 años	4	4		
			100%		
	Mayor o igual a 34 años	12	10	2	
			83.3%	16.7%	
	Total	23	20	3	
			87.0%	13.0%	
3898	Menor o igual a 21 años	14	14		

Clave	Edad	Núm. de sustentantes	Sin Testimonio (ST)	Testimonio de Desempeño Satisfactorio (TDS)	Testimonio de Desempeño Sobresaliente (TDSS)
			100%		
	De 22 a 25 años	10	10		
			100%		
	De 26 a 29 años	8	8		
			100%		
	De 30 a 33 años	4	4		
			100%		
	Mayor o igual a 34 años	7	5	2	
			71.4%	28.6%	
	Total	43	41	2	
			95.3%	4.7%	
3901	Mayor o igual a 34 años	2	1	1	
			50.0%	50.0%	
	Total	2	1	1	
			50.0%	50.0%	
3934	De 22 a 25 años	1			1
					100%
	De 26 a 29 años	1			1
					100%
	Total	2			2
					100%
3951	De 30 a 33 años	1		1	
				100%	
	Total	1		1	
				100%	
3958	Mayor o igual a 34 años	1	1		
			100%		
	Total	1	1		
			100%		
3959	De 22 a 25 años	1	1		
			100%		
	De 26 a 29 años	1	1		
			100%		
	Total	2	2		
			100%		
3966	De 22 a 25 años	1			1
					100%
	Total	1			1
					100%
3968	De 22 a 25 años	1	1		
			100%		

Clave	Edad	Núm. de sustentantes	Sin Testimonio (ST)	Testimonio de Desempeño Satisfactorio (TDS)	Testimonio de Desempeño Sobresaliente (TDSS)
	Total	1	1		
			100%		
3969	De 22 a 25 años	26	7	10	9
			26.9%	38.5%	34.6%
	De 26 a 29 años	1	1		
			100%		
	De 30 a 33 años	1	1		
			100%		
	Mayor o igual a 34 años	1	1		
			100%		
	Total	29	10	10	9
			34.5%	34.5%	31.0%
3971	De 26 a 29 años	1	1		
			100%		
	Total	1	1		
			100%		
3974	De 22 a 25 años	1	1		
			100%		
	Total	1	1		
			100%		
3987	De 22 a 25 años	1	1		
			100%		
	Total	1	1		
			100%		
3997	Menor o igual a 21 años	2	2		
			100%		
	De 22 a 25 años	4	3	1	
			75.0%	25.0%	
	De 26 a 29 años	2	2		
			100%		
	Mayor o igual a 34 años	2	1	1	
			50.0%	50.0%	
	Total	10	8	2	
			80.0%	20.0%	
4006	De 30 a 33 años	1		1	
				100%	
	Total	1		1	
				100%	
4009	De 22 a 25 años	2	2		
			100%		
	Total	2	2		

Clave	Edad	Núm. de sustentantes	Sin Testimonio (ST)	Testimonio de Desempeño Satisfactorio (TDS)	Testimonio de Desempeño Sobresaliente (TDSS)
			100%		
4019	De 22 a 25 años	1	1		
			100%		
	De 30 a 33 años	1	1		
			100%		
	Total	2	2		
			100%		
4020	De 30 a 33 años	1	1		
			100%		
	Total	1	1		
			100%		
4021	De 22 a 25 años	1		1	
				100%	
	Total	1		1	
				100%	
4034	De 26 a 29 años	1	1		
			100%		
	Total	1	1		
			100%		
4039	De 22 a 25 años	1	1		
			100%		
	De 30 a 33 años	1	1		
			100%		
	Total	2	2		
			100%		
4041	De 22 a 25 años	1		1	
				100%	
	Total	1		1	
				100%	
4042	De 22 a 25 años	1	1		
			100%		
	Total	1	1		
			100%		
4045	Menor o igual a 21 años	6	6		
			100%		
	De 22 a 25 años	5	5		
			100%		
	De 26 a 29 años	2	2		
			100%		
	De 30 a 33 años	3	3		
			100%		
	Mayor o igual a 34 años	2	2		
			100%		
	Total	18	18		
			100%		

- **Escolaridad de los padres**

Tabla 3. Número de sustentantes desagregados por institución y **escolaridad del padre**, en testimonios de desempeño.

Clave	Escolaridad del padre	Núm. de sustentantes	Sin Testimonio (ST)	Testimonio de Desempeño Satisfactorio (TDS)	Testimonio de Desempeño Sobresaliente (TDSS)
12	Primaria o No estudió	25	9	13	3
			36.0%	52.0%	12.0%
	Secundaria	26	9	10	7
			34.6%	38.5%	26.9%
	Bachillerato	16	6	9	1
			37.5%	56.3%	6.3%
	Carrera técnica	12	4	6	2
			33.3%	50.0%	16.7%
	Técnico superior universitario (después del bachillerato)	3		2	1
				66.7%	33.3%
	Licenciatura	40	16	17	7
			40.0%	42.5%	17.5%
	Posgrado (especialidad, maestría, doctorado)	12	4	6	2
			33.3%	50.0%	16.7%
	Total	134	48	63	23
			35.8%	47.0%	17.2%
22	Primaria o No estudió	1			1
					100%
	Secundaria	1	1		
			100%		
	Bachillerato	2	2		
			100%		
	Carrera técnica	4	4		
			100%		
	Técnico superior universitario (después del bachillerato)	2	2		
			100%		
	Licenciatura	5	4	1	
			80.0%	20.0%	
	Posgrado (especialidad, maestría, doctorado)	2	1	1	
			50.0%	50.0%	
	Total	17	14	2	1
			82.4%	11.8%	5.9%
41	Licenciatura	1		1	
				100%	
	Total	1		1	
				100%	
52	Primaria o No estudió	1	1		

Clave	Escolaridad del padre	Núm. de sustentantes	Sin Testimonio (ST)	Testimonio de Desempeño Satisfactorio (TDS)	Testimonio de Desempeño Sobresaliente (TDSS)
			100%		
	Total	1	1		
			100%		
55	Primaria o No estudió	6	2	1	3
			33.3%	16.7%	50.0%
	Secundaria	7		4	3
				57.1%	42.9%
	Bachillerato	4	1	1	2
			25.0%	25.0%	50.0%
	Carrera técnica	5		1	4
				20.0%	80.0%
	Licenciatura	4		2	2
				50.0%	50.0%
	Total	26	3	9	14
			11.5%	34.6%	53.8%
63	Primaria o No estudió	2	1	1	
			50.0%	50.0%	
	Secundaria	3	1	2	
			33.3%	66.7%	
	Carrera técnica	1		1	
				100%	
	Técnico superior universitario (después del bachillerato)	1	1		
			100%		
	Licenciatura	6	4	2	
			66.7%	33.3%	
	Total	13	7	6	
			53.8%	46.2%	
83	Bachillerato	1	1		
			100%		
	Carrera técnica	1		1	
				100%	
	Total	2	1	1	
			50.0%	50.0%	
95	Primaria o No estudió	1	1		
			100%		
	Secundaria	6	5	1	
			83.3%	16.7%	
	Bachillerato	1	1		
			100%		
	Licenciatura	3	3		
			100%		

Clave	Escolaridad del padre	Núm. de sustentantes	Sin Testimonio (ST)	Testimonio de Desempeño Satisfactorio (TDS)	Testimonio de Desempeño Sobresaliente (TDSS)
	Posgrado (especialidad, maestría, doctorado)	1	1		
			100%		
	Total	12	11	1	
			91.7%	8.3%	
96	Primaria o No estudió	2	1	1	
			50.0%	50.0%	
	Secundaria	2	1	1	
			50.0%	50.0%	
	Bachillerato	2	2		
			100%		
	Carrera técnica	2		2	
				100%	
	Licenciatura	2	1	1	
			50.0%	50.0%	
	Total	10	5	5	
			50.0%	50.0%	
97	Primaria o No estudió	1	1		
			100%		
	Bachillerato	1		1	
				100%	
	Licenciatura	1		1	
				100%	
	Total	3	1	2	
			33.3%	66.7%	
123	Primaria o No estudió	14	7	3	4
			50.0%	21.4%	28.6%
	Secundaria	12	8	4	
			66.7%	33.3%	
	Bachillerato	12	6	5	1
			50.0%	41.7%	8.3%
	Carrera técnica	3	1		2
			33.3%		66.7%
	Técnico superior universitario (después del bachillerato)	1	1		
			100%		
	Licenciatura	7	4	2	1
			57.1%	28.6%	14.3%
	Posgrado (especialidad, maestría, doctorado)	3	1	1	1
			33.3%	33.3%	33.3%
	Total	52	28	15	9
			53.8%	28.8%	17.3%
144	Licenciatura	2		2	

Clave	Escolaridad del padre	Núm. de sustentantes	Sin Testimonio (ST)	Testimonio de Desempeño Satisfactorio (TDS)	Testimonio de Desempeño Sobresaliente (TDSS)
				100%	
	Total	2		2	
				100%	
148	Primaria o No estudió	33	14	16	3
			42.4%	48.5%	9.1%
	Secundaria	29	17	11	1
			58.6%	37.9%	3.4%
	Bachillerato	17	6	10	1
			35.3%	58.8%	5.9%
	Carrera técnica	5	1	4	
			20.0%	80.0%	
	Técnico superior universitario (después del bachillerato)	1		1	
				100%	
	Licenciatura	16	5	8	3
			31.3%	50.0%	18.8%
	Posgrado (especialidad, maestría, doctorado)	1	1		
			100%		
	Total	102	44	50	8
			43.1%	49.0%	7.8%
150	Secundaria	1	1		
			100%		
	Total	1	1		
			100%		
160	Secundaria	1		1	
				100%	
	Total	1		1	
				100%	
162	Posgrado (especialidad, maestría, doctorado)	1	1		
			100%		
	Total	1	1		
			100%		
165	Primaria o No estudió	15	14	1	
			93.3%	6.7%	
	Secundaria	13	12	1	
			92.3%	7.7%	
	Bachillerato	22	20	2	
			90.9%	9.1%	
	Carrera técnica	3	2	1	
			66.7%	33.3%	
	Técnico superior universitario (después del bachillerato)	1	1		
			100%		

Clave	Escolaridad del padre	Núm. de sustentantes	Sin Testimonio (ST)	Testimonio de Desempeño Satisfactorio (TDS)	Testimonio de Desempeño Sobresaliente (TDSS)
	Licenciatura	14	13	1	
			92.9%	7.1%	
	Total	68	62	6	
			91.2%	8.8%	
166	Primaria o No estudió	8	7	1	
			87.5%	12.5%	
	Secundaria	19	16	3	
			84.2%	15.8%	
	Bachillerato	16	16		
			100%		
	Carrera técnica	2	1	1	
			50.0%	50.0%	
	Licenciatura	18	16	2	
			88.9%	11.1%	
	Posgrado (especialidad, maestría, doctorado)	3	3		
			100%		
	Total	66	59	7	
			89.4%	10.6%	
167	Primaria o No estudió	10	10		
			100%		
	Secundaria	7	6	1	
			85.7%	14.3%	
	Bachillerato	5	5		
			100%		
	Carrera técnica	3	3		
			100%		
	Técnico superior universitario (después del bachillerato)	3	1	2	
			33.3%	66.7%	
	Licenciatura	10	9	1	
			90.0%	10.0%	
	Posgrado (especialidad, maestría, doctorado)	3	2	1	
			66.7%	33.3%	
	Total	41	36	5	
			87.8%	12.2%	
175	Bachillerato	1	1		
			100%		
	Total	1	1		
			100%		
176	Primaria o No estudió	28	14	12	2
			50.0%	42.9%	7.1%
	Secundaria	24	12	10	2

Clave	Escolaridad del padre	Núm. de sustentantes	Sin Testimonio (ST)	Testimonio de Desempeño Satisfactorio (TDS)	Testimonio de Desempeño Sobresaliente (TDSS)
			50.0%	41.7%	8.3%
	Bachillerato	14	8	5	1
			57.1%	35.7%	7.1%
	Carrera técnica	4	3	1	
			75.0%	25.0%	
	Técnico superior universitario (después del bachillerato)	1	1		
			100%		
	Licenciatura	5	4	1	
			80.0%	20.0%	
	Total	76	42	29	5
			55.3%	38.2%	6.6%
186	Secundaria	1	1		
			100%		
	Bachillerato	1		1	
				100%	
	Licenciatura	1	1		
			100%		
	Total	3	2	1	
			66.7%	33.3%	
197	Licenciatura	1		1	
				100%	
	Total	1		1	
				100%	
526	Primaria o No estudió	3	2	1	
			66.7%	33.3%	
	Secundaria	8	3	5	
			37.5%	62.5%	
	Bachillerato	5	1	4	
			20.0%	80.0%	
	Total	16	6	10	
			37.5%	62.5%	
570	Secundaria	2	2		
			100%		
	Bachillerato	3	1	2	
			33.3%	66.7%	
	Total	5	3	2	
			60.0%	40.0%	
594	Primaria o No estudió	1	1		
			100%		
	Secundaria	2	2		
			100%		

Clave	Escolaridad del padre	Núm. de sustentantes	Sin Testimonio (ST)	Testimonio de Desempeño Satisfactorio (TDS)	Testimonio de Desempeño Sobresaliente (TDSS)
	Bachillerato	5	3	2	
			60.0%	40.0%	
	Carrera técnica	1		1	
				100%	
	Técnico superior universitario (después del bachillerato)	1	1		
			100%		
	Licenciatura	6	3	2	1
			50.0%	33.3%	16.7%
	Total	16	10	5	1
			62.5%	31.3%	6.3%
628	Bachillerato	1		1	
				100%	
	Licenciatura	7	1	3	3
			14.3%	42.9%	42.9%
	Posgrado (especialidad, maestría, doctorado)	1			1
					100%
	Total	9	1	4	4
			11.1%	44.4%	44.4%
643	Secundaria	2	1	1	
			50.0%	50.0%	
	Bachillerato	3	3		
			100%		
	Licenciatura	1		1	
				100%	
	Posgrado (especialidad, maestría, doctorado)	1	1		
			100%		
	Total	7	5	2	
			71.4%	28.6%	
646	Primaria o No estudió	1			1
					100%
	Total	1			1
					100%
676	Secundaria	1	1		
			100%		
	Total	1	1		
			100%		
726	Secundaria	1	1		
			100%		
	Total	1	1		
			100%		
735	Licenciatura	1	1		

Clave	Escolaridad del padre	Núm. de sustentantes	Sin Testimonio (ST)	Testimonio de Desempeño Satisfactorio (TDS)	Testimonio de Desempeño Sobresaliente (TDSS)
			100%		
	Total	1	1		
			100%		
747	Primaria o No estudió	1	1		
			100%		
	Secundaria	3	1	2	
			33.3%	66.7%	
	Carrera técnica	1	1		
			100%		
	Licenciatura	1			1
					100%
	Total	6	3	2	1
			50.0%	33.3%	16.7%
864	Primaria o No estudió	1		1	
				100%	
	Total	1		1	
				100%	
931	Bachillerato	1			1
					100%
	Carrera técnica	1		1	
				100%	
	Licenciatura	1			1
					100%
	Posgrado (especialidad, maestría, doctorado)	4	1	2	1
			25.0%	50.0%	25.0%
	Total	7	1	3	3
			14.3%	42.9%	42.9%
942	Primaria o No estudió	1		1	
				100%	
	Secundaria	1	1		
			100%		
	Bachillerato	1		1	
				100%	
	Carrera técnica	1	1		
			100%		
	Técnico superior universitario (después del bachillerato)	1		1	
				100%	
	Licenciatura	4	2	2	
			50.0%	50.0%	
	Posgrado (especialidad, maestría, doctorado)	1	1		
			100%		

Clave	Escolaridad del padre	Núm. de sustentantes	Sin Testimonio (ST)	Testimonio de Desempeño Satisfactorio (TDS)	Testimonio de Desempeño Sobresaliente (TDSS)
	Total	10	5	5	
			50.0%	50.0%	
949	Primaria o No estudió	1		1	
				100%	
	Bachillerato	1	1		
			100%		
	Carrera técnica	1		1	
				100%	
	Técnico superior universitario (después del bachillerato)	1			1
					100%
	Licenciatura	3	1	2	
			33.3%	66.7%	
	Total	7	2	4	1
			28.6%	57.1%	14.3%
979	Primaria o No estudió	9	6	3	
			66.7%	33.3%	
	Secundaria	1		1	
				100%	
	Bachillerato	3		2	1
				66.7%	33.3%
	Licenciatura	2	1	1	
			50.0%	50.0%	
	Posgrado (especialidad, maestría, doctorado)	1	1		
			100%		
	Total	16	8	7	1
			50.0%	43.8%	6.3%
992	Licenciatura	1	1		
			100%		
	Total	1	1		
			100%		
999	Primaria o No estudió	1	1		
			100%		
	Bachillerato	1			1
					100%
	Licenciatura	1		1	
				100%	
	Total	3	1	1	1
			33.3%	33.3%	33.3%
1002	Bachillerato	2		2	
				100%	
	Carrera técnica	2		1	1

Clave	Escolaridad del padre	Núm. de sustentantes	Sin Testimonio (ST)	Testimonio de Desempeño Satisfactorio (TDS)	Testimonio de Desempeño Sobresaliente (TDSS)
				50.0%	50.0%
	Licenciatura	17	4	7	6
			23.5%	41.2%	35.3%
	Posgrado (especialidad, maestría, doctorado)	5		4	1
				80.0%	20.0%
	Total	26	4	14	8
			15.4%	53.8%	30.8%
1011	Bachillerato	1			1
					100%
	Posgrado (especialidad, maestría, doctorado)	1	1		
			100%		
	Total	2	1		1
			50.0%		50.0%
1016	Primaria o No estudió	8	1	4	3
			12.5%	50.0%	37.5%
	Secundaria	14	4	7	3
			28.6%	50.0%	21.4%
	Bachillerato	18	4	9	5
			22.2%	50.0%	27.8%
	Carrera técnica	6	2	3	1
			33.3%	50.0%	16.7%
	Técnico superior universitario (después del bachillerato)	2	1	1	
			50.0%	50.0%	
	Licenciatura	34	9	22	3
			26.5%	64.7%	8.8%
	Posgrado (especialidad, maestría, doctorado)	8	4	3	1
			50.0%	37.5%	12.5%
	Total	90	25	49	16
			27.8%	54.4%	17.8%
1017	Primaria o No estudió	3	1	1	1
			33.3%	33.3%	33.3%
	Secundaria	6	4	2	
			66.7%	33.3%	
	Bachillerato	4	4		
			100%		
	Carrera técnica	1	1		
			100%		
	Técnico superior universitario (después del bachillerato)	1	1		
			100%		
	Licenciatura	6	3	2	1
			50.0%	33.3%	16.7%

Clave	Escolaridad del padre	Núm. de sustentantes	Sin Testimonio (ST)	Testimonio de Desempeño Satisfactorio (TDS)	Testimonio de Desempeño Sobresaliente (TDSS)
	Posgrado (especialidad, maestría, doctorado)	1	1		
			100%		
	Total	22	15	5	2
			68.2%	22.7%	9.1%
1018	Primaria o No estudió	1	1		
			100%		
	Carrera técnica	1		1	
				100%	
	Posgrado (especialidad, maestría, doctorado)	1			1
					100%
	Total	3	1	1	1
			33.3%	33.3%	33.3%
1022	Primaria o No estudió	14	7	5	2
			50.0%	35.7%	14.3%
	Secundaria	21	10	7	4
			47.6%	33.3%	19.0%
	Bachillerato	22	10	9	3
			45.5%	40.9%	13.6%
	Carrera técnica	7	3	3	1
			42.9%	42.9%	14.3%
	Técnico superior universitario (después del bachillerato)	3	3		
			100%		
	Licenciatura	38	24	9	5
			63.2%	23.7%	13.2%
	Posgrado (especialidad, maestría, doctorado)	13	3	6	4
			23.1%	46.2%	30.8%
	Total	118	60	39	19
			50.8%	33.1%	16.1%
1028	Primaria o No estudió	1			1
					100%
	Bachillerato	1	1		
			100%		
	Licenciatura	2		2	
				100%	
	Posgrado (especialidad, maestría, doctorado)	2	1	1	
			50.0%	50.0%	
	Total	6	2	3	1
			33.3%	50.0%	16.7%
1033	Primaria o No estudió	11	2	7	2
			18.2%	63.6%	18.2%
	Secundaria	19	3	9	7

Clave	Escolaridad del padre	Núm. de sustentantes	Sin Testimonio (ST)	Testimonio de Desempeño Satisfactorio (TDS)	Testimonio de Desempeño Sobresaliente (TDSS)
			15.8%	47.4%	36.8%
	Bachillerato	20	6	8	6
			30.0%	40.0%	30.0%
	Carrera técnica	10	2	5	3
			20.0%	50.0%	30.0%
	Técnico superior universitario (después del bachillerato)	1		1	
				100%	
	Licenciatura	28	4	17	7
			14.3%	60.7%	25.0%
	Posgrado (especialidad, maestría, doctorado)	13	5	3	5
			38.5%	23.1%	38.5%
	Total	102	22	50	30
			21.6%	49.0%	29.4%
1035	Primaria o No estudió	54	26	23	5
			48.1%	42.6%	9.3%
	Secundaria	51	21	21	9
			41.2%	41.2%	17.6%
	Bachillerato	54	19	24	11
			35.2%	44.4%	20.4%
	Carrera técnica	25	17	8	
			68.0%	32.0%	
	Técnico superior universitario (después del bachillerato)	6	4	2	
			66.7%	33.3%	
	Licenciatura	72	25	33	14
			34.7%	45.8%	19.4%
	Posgrado (especialidad, maestría, doctorado)	18	5	10	3
			27.8%	55.6%	16.7%
	Total	280	117	121	42
			41.8%	43.2%	15.0%
1039	Primaria o No estudió	2		1	1
				50.0%	50.0%
	Secundaria	6	1	4	1
			16.7%	66.7%	16.7%
	Bachillerato	8	4	4	
			50.0%	50.0%	
	Carrera técnica	9	2	5	2
			22.2%	55.6%	22.2%
	Técnico superior universitario (después del bachillerato)	3		3	
				100%	
	Licenciatura	45	18	19	8
			40.0%	42.2%	17.8%

Clave	Escolaridad del padre	Núm. de sustentantes	Sin Testimonio (ST)	Testimonio de Desempeño Satisfactorio (TDS)	Testimonio de Desempeño Sobresaliente (TDSS)
	Posgrado (especialidad, maestría, doctorado)	5	2	3	
			40.0%	60.0%	
	Total	78	27	39	12
			34.6%	50.0%	15.4%
1041	Primaria o No estudió	19	14	4	1
			73.7%	21.1%	5.3%
	Secundaria	36	24	12	
			66.7%	33.3%	
	Bachillerato	36	32	4	
			88.9%	11.1%	
	Carrera técnica	12	9	3	
			75.0%	25.0%	
	Técnico superior universitario (después del bachillerato)	9	9		
			100%		
	Licenciatura	59	48	10	1
			81.4%	16.9%	1.7%
	Posgrado (especialidad, maestría, doctorado)	17	13	4	
			76.5%	23.5%	
	Total	188	149	37	2
			79.3%	19.7%	1.1%
1045	Primaria o No estudió	1	1		
			100%		
	Licenciatura	1	1		
			100%		
	Total	2	2		
			100%		
1051	Licenciatura	1	1		
			100%		
	Total	1	1		
			100%		
1053	Primaria o No estudió	22	13	7	2
			59.1%	31.8%	9.1%
	Secundaria	24	14	10	
			58.3%	41.7%	
	Bachillerato	10	6	4	
			60.0%	40.0%	
	Carrera técnica	5	2	3	
			40.0%	60.0%	
	Licenciatura	16	7	6	3
			43.8%	37.5%	18.8%
		5	2	3	

Clave	Escolaridad del padre	Núm. de sustentantes	Sin Testimonio (ST)	Testimonio de Desempeño Satisfactorio (TDS)	Testimonio de Desempeño Sobresaliente (TDSS)
	Posgrado (especialidad, maestría, doctorado)		40.0%	60.0%	
	Total	82	44	33	5
			53.7%	40.2%	6.1%
1061	Primaria o No estudió	5		3	2
				60.0%	40.0%
	Secundaria	12	2	7	3
			16.7%	58.3%	25.0%
	Bachillerato	4		2	2
				50.0%	50.0%
	Carrera técnica	2		2	
				100%	
	Licenciatura	6		3	3
				50.0%	50.0%
	Posgrado (especialidad, maestría, doctorado)	1			1
					100%
	Total	30	2	17	11
			6.7%	56.7%	36.7%
1065	Primaria o No estudió	10	2	7	1
			20.0%	70.0%	10.0%
	Secundaria	19	8	7	4
			42.1%	36.8%	21.1%
	Bachillerato	16	8	6	2
			50.0%	37.5%	12.5%
	Carrera técnica	11	3	6	2
			27.3%	54.5%	18.2%
	Técnico superior universitario (después del bachillerato)	4		4	
				100%	
	Licenciatura	37	15	18	4
			40.5%	48.6%	10.8%
	Posgrado (especialidad, maestría, doctorado)	13	6	5	2
			46.2%	38.5%	15.4%
	Total	110	42	53	15
			38.2%	48.2%	13.6%
1068	Primaria o No estudió	1	1		
			100%		
	Total	1	1		
			100%		
1074	Primaria o No estudió	9	6	3	
			66.7%	33.3%	
	Secundaria	10	7	3	
			70.0%	30.0%	

Clave	Escolaridad del padre	Núm. de sustentantes	Sin Testimonio (ST)	Testimonio de Desempeño Satisfactorio (TDS)	Testimonio de Desempeño Sobresaliente (TDSS)
	Bachillerato	5	4	1	
			80.0%	20.0%	
	Carrera técnica	2	1	1	
			50.0%	50.0%	
	Técnico superior universitario (después del bachillerato)	1	1		
			100%		
	Licenciatura	8	4	3	1
			50.0%	37.5%	12.5%
	Posgrado (especialidad, maestría, doctorado)	1		1	
				100%	
	Total	36	23	12	1
			63.9%	33.3%	2.8%
1076	Primaria o No estudió	14	7	6	1
			50.0%	42.9%	7.1%
	Secundaria	15	10	4	1
			66.7%	26.7%	6.7%
	Bachillerato	21	15	3	3
			71.4%	14.3%	14.3%
	Carrera técnica	11	7	3	1
			63.6%	27.3%	9.1%
	Técnico superior universitario (después del bachillerato)	2	2		
			100%		
	Licenciatura	32	23	5	4
			71.9%	15.6%	12.5%
	Posgrado (especialidad, maestría, doctorado)	8	5	2	1
			62.5%	25.0%	12.5%
	Total	103	69	23	11
			67.0%	22.3%	10.7%
1084	Primaria o No estudió	26	1		25
			3.8%		96.2%
	Secundaria	44	1	9	34
			2.3%	20.5%	77.3%
	Bachillerato	48	1	9	38
			2.1%	18.8%	79.2%
	Carrera técnica	27	2	3	22
			7.4%	11.1%	81.5%
	Técnico superior universitario (después del bachillerato)	7	1		6
			14.3%		85.7%
	Licenciatura	75		18	57
				24.0%	76.0%
		18		2	16

Clave	Escolaridad del padre	Núm. de sustentantes	Sin Testimonio (ST)	Testimonio de Desempeño Satisfactorio (TDS)	Testimonio de Desempeño Sobresaliente (TDSS)
	Posgrado (especialidad, maestría, doctorado)			11.1%	88.9%
	Total	245	6	41	198
			2.4%	16.7%	80.8%
1086	Primaria o No estudió	18	17	1	
			94.4%	5.6%	
	Secundaria	20	18	2	
			90.0%	10.0%	
	Bachillerato	17	11	6	
			64.7%	35.3%	
	Carrera técnica	3	2	1	
			66.7%	33.3%	
	Licenciatura	20	11	8	1
			55.0%	40.0%	5.0%
	Posgrado (especialidad, maestría, doctorado)	7	5	2	
			71.4%	28.6%	
	Total	85	64	20	1
			75.3%	23.5%	1.2%
1087	Primaria o No estudió	4	4		
			100%		
	Secundaria	5	4	1	
			80.0%	20.0%	
	Bachillerato	2	1	1	
			50.0%	50.0%	
	Carrera técnica	2	2		
			100%		
	Técnico superior universitario (después del bachillerato)	1		1	
				100%	
	Licenciatura	3	1	2	
			33.3%	66.7%	
	Posgrado (especialidad, maestría, doctorado)	1	1		
			100%		
	Total	18	13	5	
			72.2%	27.8%	
1088	Primaria o No estudió	47	26	19	2
			55.3%	40.4%	4.3%
	Secundaria	102	53	41	8
			52.0%	40.2%	7.8%
	Bachillerato	35	11	19	5
			31.4%	54.3%	14.3%
	Carrera técnica	10	4	4	2
			40.0%	40.0%	20.0%

Clave	Escolaridad del padre	Núm. de sustentantes	Sin Testimonio (ST)	Testimonio de Desempeño Satisfactorio (TDS)	Testimonio de Desempeño Sobresaliente (TDSS)
	Licenciatura	20	7	10	3
			35.0%	50.0%	15.0%
	Posgrado (especialidad, maestría, doctorado)	2	1		1
			50.0%		50.0%
	Total	216	102	93	21
			47.2%	43.1%	9.7%
1090	Primaria o No estudió	22	3	13	6
			13.6%	59.1%	27.3%
	Secundaria	35	3	24	8
			8.6%	68.6%	22.9%
	Bachillerato	32	6	19	7
			18.8%	59.4%	21.9%
	Carrera técnica	12	3	7	2
			25.0%	58.3%	16.7%
	Técnico superior universitario (después del bachillerato)	6	2	3	1
			33.3%	50.0%	16.7%
	Licenciatura	50	11	26	13
			22.0%	52.0%	26.0%
	Posgrado (especialidad, maestría, doctorado)	13	2	5	6
			15.4%	38.5%	46.2%
	Total	170	30	97	43
			17.6%	57.1%	25.3%
1094	Primaria o No estudió	4	2	2	
			50.0%	50.0%	
	Secundaria	11	5	5	1
			45.5%	45.5%	9.1%
	Bachillerato	5	2	3	
			40.0%	60.0%	
	Carrera técnica	1	1		
			100%		
	Licenciatura	4		2	2
				50.0%	50.0%
	Posgrado (especialidad, maestría, doctorado)	2	1	1	
			50.0%	50.0%	
	Total	27	11	13	3
			40.7%	48.1%	11.1%
1095	Primaria o No estudió	15	10	4	1
			66.7%	26.7%	6.7%
	Secundaria	22	10	9	3
			45.5%	40.9%	13.6%
	Bachillerato	5	2	3	

Clave	Escolaridad del padre	Núm. de sustentantes	Sin Testimonio (ST)	Testimonio de Desempeño Satisfactorio (TDS)	Testimonio de Desempeño Sobresaliente (TDSS)
			40.0%	60.0%	
	Carrera técnica	3	2	1	
			66.7%	33.3%	
	Licenciatura	6	4	2	
			66.7%	33.3%	
	Posgrado (especialidad, maestría, doctorado)	3	2	1	
			66.7%	33.3%	
	Total	54	30	20	4
			55.6%	37.0%	7.4%
1096	Primaria o No estudió	19	14	4	1
			73.7%	21.1%	5.3%
	Secundaria	22	8	11	3
			36.4%	50.0%	13.6%
	Bachillerato	14	8	4	2
			57.1%	28.6%	14.3%
	Carrera técnica	3	1	2	
			33.3%	66.7%	
	Técnico superior universitario (después del bachillerato)	1	1		
			100%		
	Licenciatura	10	7	2	1
			70.0%	20.0%	10.0%
	Posgrado (especialidad, maestría, doctorado)	2	1	1	
			50.0%	50.0%	
	Total	71	40	24	7
			56.3%	33.8%	9.9%
1097	Primaria o No estudió	2	2		
			100%		
	Secundaria	2	2		
			100%		
	Bachillerato	9	3	4	2
			33.3%	44.4%	22.2%
	Carrera técnica	1	1		
			100%		
	Técnico superior universitario (después del bachillerato)	1			1
					100%
	Licenciatura	7	6	1	
			85.7%	14.3%	
	Posgrado (especialidad, maestría, doctorado)	1		1	
				100%	
	Total	23	14	6	3
			60.9%	26.1%	13.0%

Clave	Escolaridad del padre	Núm. de sustentantes	Sin Testimonio (ST)	Testimonio de Desempeño Satisfactorio (TDS)	Testimonio de Desempeño Sobresaliente (TDSS)
1106	Primaria o No estudió	3		3	
				100%	
	Secundaria	13	5	7	1
			38.5%	53.8%	7.7%
	Bachillerato	14	3	4	7
			21.4%	28.6%	50.0%
	Carrera técnica	3	1	1	1
			33.3%	33.3%	33.3%
	Licenciatura	15	3	5	7
			20.0%	33.3%	46.7%
	Posgrado (especialidad, maestría, doctorado)	1			1
					100%
	Total	49	12	20	17
			24.5%	40.8%	34.7%
1107	Primaria o No estudió	6	6		
			100%		
	Secundaria	6	2	3	1
			33.3%	50.0%	16.7%
	Bachillerato	8	5	3	
			62.5%	37.5%	
	Carrera técnica	2	1	1	
			50.0%	50.0%	
	Técnico superior universitario (después del bachillerato)	1	1		
			100%		
	Licenciatura	3	1	2	
			33.3%	66.7%	
	Total	26	16	9	1
			61.5%	34.6%	3.8%
1120	Secundaria	1	1		
			100%		
	Total	1	1		
			100%		
1134	Bachillerato	1			1
					100%
	Total	1			1
					100%
1136	Primaria o No estudió	1		1	
				100%	
	Secundaria	1		1	
				100%	
	Carrera técnica	1			1

Clave	Escolaridad del padre	Núm. de sustentantes	Sin Testimonio (ST)	Testimonio de Desempeño Satisfactorio (TDS)	Testimonio de Desempeño Sobresaliente (TDSS)
					100%
	Total	3		2	1
				66.7%	33.3%
1142	Licenciatura	3	2	1	
			66.7%	33.3%	
	Total	3	2	1	
			66.7%	33.3%	
1148	Primaria o No estudió	1	1		
			100%		
	Total	1	1		
			100%		
1152	Primaria o No estudió	14	5	7	2
			35.7%	50.0%	14.3%
	Secundaria	17	6	8	3
			35.3%	47.1%	17.6%
	Bachillerato	21	4	14	3
			19.0%	66.7%	14.3%
	Carrera técnica	9	2	6	1
			22.2%	66.7%	11.1%
	Técnico superior universitario (después del bachillerato)	2		2	
				100%	
	Licenciatura	27	8	13	6
			29.6%	48.1%	22.2%
	Posgrado (especialidad, maestría, doctorado)	8	1	6	1
			12.5%	75.0%	12.5%
	Total	98	26	56	16
			26.5%	57.1%	16.3%
1158	Licenciatura	1		1	
				100%	
	Total	1		1	
				100%	
1161	Primaria o No estudió	64	56	8	
			87.5%	12.5%	
	Secundaria	39	36	3	
			92.3%	7.7%	
	Bachillerato	12	8	2	2
			66.7%	16.7%	16.7%
	Carrera técnica	5	4	1	
			80.0%	20.0%	
	Licenciatura	16	12	4	
			75.0%	25.0%	

Clave	Escolaridad del padre	Núm. de sustentantes	Sin Testimonio (ST)	Testimonio de Desempeño Satisfactorio (TDS)	Testimonio de Desempeño Sobresaliente (TDSS)
	Posgrado (especialidad, maestría, doctorado)	4	4		
			100%		
	Total	140	120	18	2
			85.7%	12.9%	1.4%
1166	Primaria o No estudió	40	21	14	5
			52.5%	35.0%	12.5%
	Secundaria	52	21	21	10
			40.4%	40.4%	19.2%
	Bachillerato	58	29	22	7
			50.0%	37.9%	12.1%
	Carrera técnica	19	12	6	1
			63.2%	31.6%	5.3%
	Técnico superior universitario (después del bachillerato)	3	2	1	
			66.7%	33.3%	
	Licenciatura	84	36	40	8
			42.9%	47.6%	9.5%
	Posgrado (especialidad, maestría, doctorado)	29	9	15	5
			31.0%	51.7%	17.2%
	Total	285	130	119	36
			45.6%	41.8%	12.6%
1168	Primaria o No estudió	1	1		
			100%		
	Secundaria	1	1		
			100%		
	Bachillerato	1	1		
			100%		
	Técnico superior universitario (después del bachillerato)	1	1		
			100%		
	Total	4	4		
			100%		
1169	Primaria o No estudió	1		1	
				100%	
	Total	1		1	
				100%	
1170	Primaria o No estudió	26	25	1	
			96.2%	3.8%	
	Secundaria	21	18	3	
			85.7%	14.3%	
	Bachillerato	12	12		
			100%		
	Carrera técnica	3	3		

Clave	Escolaridad del padre	Núm. de sustentantes	Sin Testimonio (ST)	Testimonio de Desempeño Satisfactorio (TDS)	Testimonio de Desempeño Sobresaliente (TDSS)
			100%		
	Técnico superior universitario (después del bachillerato)	2	1	1	
			50.0%	50.0%	
	Licenciatura	15	11	3	1
			73.3%	20.0%	6.7%
	Posgrado (especialidad, maestría, doctorado)	2	1	1	
			50.0%	50.0%	
	Total	81	71	9	1
			87.7%	11.1%	1.2%
1171	Primaria o No estudió	18	13	3	2
			72.2%	16.7%	11.1%
	Secundaria	20	13	6	1
			65.0%	30.0%	5.0%
	Bachillerato	6	3	2	1
			50.0%	33.3%	16.7%
	Carrera técnica	1		1	
				100%	
	Licenciatura	9	6	3	
			66.7%	33.3%	
	Posgrado (especialidad, maestría, doctorado)	6	4	1	1
			66.7%	16.7%	16.7%
	Total	60	39	16	5
			65.0%	26.7%	8.3%
1172	Primaria o No estudió	24	16	8	
			66.7%	33.3%	
	Secundaria	20	12	8	
			60.0%	40.0%	
	Bachillerato	23	18	4	1
			78.3%	17.4%	4.3%
	Carrera técnica	3	1	2	
			33.3%	66.7%	
	Licenciatura	12	7	3	2
			58.3%	25.0%	16.7%
	Posgrado (especialidad, maestría, doctorado)	8	3	3	2
			37.5%	37.5%	25.0%
	Total	90	57	28	5
			63.3%	31.1%	5.6%
1175	Primaria o No estudió	36	34	2	
			94.4%	5.6%	
	Secundaria	13	12	1	
			92.3%	7.7%	

Clave	Escolaridad del padre	Núm. de sustentantes	Sin Testimonio (ST)	Testimonio de Desempeño Satisfactorio (TDS)	Testimonio de Desempeño Sobresaliente (TDSS)
	Bachillerato	11	9	2	
			81.8%	18.2%	
	Licenciatura	5	5		
			100%		
	Total	65	60	5	
			92.3%	7.7%	
1176	Primaria o No estudió	28	18	8	2
			64.3%	28.6%	7.1%
	Secundaria	27	19	7	1
			70.4%	25.9%	3.7%
	Bachillerato	17	14	2	1
			82.4%	11.8%	5.9%
	Carrera técnica	7	4	1	2
			57.1%	14.3%	28.6%
	Técnico superior universitario (después del bachillerato)	2	2		
			100%		
	Licenciatura	26	13	8	5
			50.0%	30.8%	19.2%
	Posgrado (especialidad, maestría, doctorado)	5	5		
			100%		
	Total	112	75	26	11
			67.0%	23.2%	9.8%
1179	Primaria o No estudió	2		2	
				100%	
	Secundaria	4		2	2
				50.0%	50.0%
	Bachillerato	1			1
					100%
	Carrera técnica	1		1	
				100%	
	Técnico superior universitario (después del bachillerato)	1		1	
				100%	
	Licenciatura	6	1	2	3
			16.7%	33.3%	50.0%
	Posgrado (especialidad, maestría, doctorado)	2			2
					100%
	Total	17	1	8	8
			5.9%	47.1%	47.1%
1185	Primaria o No estudió	4	3	1	
			75.0%	25.0%	
	Secundaria	11	4	4	3

Clave	Escolaridad del padre	Núm. de sustentantes	Sin Testimonio (ST)	Testimonio de Desempeño Satisfactorio (TDS)	Testimonio de Desempeño Sobresaliente (TDSS)
			36.4%	36.4%	27.3%
	Bachillerato	7	2	5	
			28.6%	71.4%	
	Carrera técnica	6	3	2	1
			50.0%	33.3%	16.7%
	Licenciatura	24	6	11	7
			25.0%	45.8%	29.2%
	Posgrado (especialidad, maestría, doctorado)	1			1
					100%
	Total	53	18	23	12
			34.0%	43.4%	22.6%
1186	Secundaria	1	1		
			100%		
	Licenciatura	1			1
					100%
	Posgrado (especialidad, maestría, doctorado)	1	1		
			100%		
	Total	3	2		1
			66.7%		33.3%
1213	Bachillerato	1	1		
			100%		
	Licenciatura	1	1		
			100%		
	Total	2	2		
			100%		
1219	Primaria o No estudió	2		2	
				100%	
	Bachillerato	4	3	1	
			75.0%	25.0%	
	Licenciatura	4	2	2	
			50.0%	50.0%	
	Posgrado (especialidad, maestría, doctorado)	1		1	
				100%	
	Total	11	5	6	
			45.5%	54.5%	
1224	Primaria o No estudió	1	1		
			100%		
	Secundaria	5	4	1	
			80.0%	20.0%	
	Bachillerato	3	2	1	
			66.7%	33.3%	

Clave	Escolaridad del padre	Núm. de sustentantes	Sin Testimonio (ST)	Testimonio de Desempeño Satisfactorio (TDS)	Testimonio de Desempeño Sobresaliente (TDSS)
	Carrera técnica	1		1	
				100%	
	Licenciatura	1	1		
			100%		
	Posgrado (especialidad, maestría, doctorado)	1	1		
			100%		
	Total	12	9	3	
			75.0%	25.0%	
1225	Primaria o No estudió	6	4	2	
			66.7%	33.3%	
	Secundaria	16	10	5	1
			62.5%	31.3%	6.3%
	Bachillerato	6	3	3	
			50.0%	50.0%	
	Carrera técnica	6	4	2	
			66.7%	33.3%	
	Técnico superior universitario (después del bachillerato)	4	1	3	
			25.0%	75.0%	
	Licenciatura	44	26	11	7
			59.1%	25.0%	15.9%
	Posgrado (especialidad, maestría, doctorado)	12	6	4	2
			50.0%	33.3%	16.7%
	Total	94	54	30	10
			57.4%	31.9%	10.6%
1226	Primaria o No estudió	9	8	1	
			88.9%	11.1%	
	Secundaria	25	24	1	
			96.0%	4.0%	
	Bachillerato	17	14	3	
			82.4%	17.6%	
	Carrera técnica	3	3		
			100%		
	Técnico superior universitario (después del bachillerato)	3	3		
			100%		
	Licenciatura	13	12	1	
			92.3%	7.7%	
	Posgrado (especialidad, maestría, doctorado)	2	1	1	
			50.0%	50.0%	
	Total	72	65	7	
			90.3%	9.7%	
1236	Primaria o No estudió	1	1		

Clave	Escolaridad del padre	Núm. de sustentantes	Sin Testimonio (ST)	Testimonio de Desempeño Satisfactorio (TDS)	Testimonio de Desempeño Sobresaliente (TDSS)
			100%		
	Secundaria	1		1	
				100%	
	Bachillerato	2	2		
			100%		
	Licenciatura	4	2	2	
			50.0%	50.0%	
	Total	8	5	3	
			62.5%	37.5%	
1250	Primaria o No estudió	3	3		
			100%		
	Secundaria	1	1		
			100%		
	Bachillerato	1	1		
			100%		
	Licenciatura	2	2		
			100%		
	Total	7	7		
			100%		
1252	Primaria o No estudió	1	1		
			100%		
	Secundaria	2	1		1
			50.0%		50.0%
	Licenciatura	1	1		
			100%		
	Posgrado (especialidad, maestría, doctorado)	1	1		
			100%		
	Total	5	4		1
			80.0%		20.0%
1253	Primaria o No estudió	4	2	2	
			50.0%	50.0%	
	Secundaria	1		1	
				100%	
	Total	5	2	3	
			40.0%	60.0%	
1254	Licenciatura	2	2		
			100%		
	Total	2	2		
			100%		
1255	Primaria o No estudió	1	1		
			100%		

Clave	Escolaridad del padre	Núm. de sustentantes	Sin Testimonio (ST)	Testimonio de Desempeño Satisfactorio (TDS)	Testimonio de Desempeño Sobresaliente (TDSS)
	Secundaria	1	1		
			100%		
	Bachillerato	1	1		
			100%		
	Carrera técnica	1	1		
			100%		
	Licenciatura	1	1		
			100%		
	Total	5	5		
			100%		
1258	Secundaria	3	2	1	
			66.7%	33.3%	
	Bachillerato	1			1
					100%
	Carrera técnica	1	1		
			100%		
	Licenciatura	1	1		
			100%		
	Total	6	4	1	1
			66.7%	16.7%	16.7%
1264	Carrera técnica	1		1	
				100%	
	Licenciatura	5	1	4	
			20.0%	80.0%	
	Posgrado (especialidad, maestría, doctorado)	3	1	2	
			33.3%	66.7%	
	Total	9	2	7	
			22.2%	77.8%	
1267	Licenciatura	1		1	
				100%	
	Posgrado (especialidad, maestría, doctorado)	1			1
					100%
	Total	2		1	1
				50.0%	50.0%
1270	Primaria o No estudió	1	1		
			100%		
	Total	1	1		
			100%		
1272	Primaria o No estudió	6	5	1	
			83.3%	16.7%	
	Secundaria	2	1	1	

Clave	Escolaridad del padre	Núm. de sustentantes	Sin Testimonio (ST)	Testimonio de Desempeño Satisfactorio (TDS)	Testimonio de Desempeño Sobresaliente (TDSS)
			50.0%	50.0%	
	Bachillerato	7	6	1	
			85.7%	14.3%	
	Técnico superior universitario (después del bachillerato)	1	1		
			100%		
	Licenciatura	5	3	1	1
			60.0%	20.0%	20.0%
	Posgrado (especialidad, maestría, doctorado)	3	3		
			100%		
	Total	24	19	4	1
			79.2%	16.7%	4.2%
1275	Primaria o No estudió	1	1		
			100%		
	Secundaria	1		1	
				100%	
	Bachillerato	3	1	2	
			33.3%	66.7%	
	Técnico superior universitario (después del bachillerato)	2	1		1
			50.0%		50.0%
	Licenciatura	1	1		
			100%		
	Posgrado (especialidad, maestría, doctorado)	3	2	1	
			66.7%	33.3%	
	Total	11	6	4	1
			54.5%	36.4%	9.1%
1277	Primaria o No estudió	2	2		
			100%		
	Bachillerato	2	1	1	
			50.0%	50.0%	
	Carrera técnica	1	1		
			100%		
	Técnico superior universitario (después del bachillerato)	3	1	2	
			33.3%	66.7%	
	Licenciatura	5	5		
			100%		
	Total	13	10	3	
			76.9%	23.1%	
1278	Primaria o No estudió	6	2	4	
			33.3%	66.7%	
	Secundaria	3	3		
			100%		

Clave	Escolaridad del padre	Núm. de sustentantes	Sin Testimonio (ST)	Testimonio de Desempeño Satisfactorio (TDS)	Testimonio de Desempeño Sobresaliente (TDSS)
	Bachillerato	12	9	3	
			75.0%	25.0%	
	Carrera técnica	2		1	1
				50.0%	50.0%
	Licenciatura	32	15	15	2
			46.9%	46.9%	6.3%
	Posgrado (especialidad, maestría, doctorado)	11	3	8	
			27.3%	72.7%	
	Total	66	32	31	3
			48.5%	47.0%	4.5%
1281	Secundaria	1		1	
				100%	
	Bachillerato	5	1	4	
			20.0%	80.0%	
	Carrera técnica	1			1
					100%
	Licenciatura	6	1	2	3
			16.7%	33.3%	50.0%
	Posgrado (especialidad, maestría, doctorado)	3	1	2	
			33.3%	66.7%	
	Total	16	3	9	4
			18.8%	56.3%	25.0%
1282	Primaria o No estudió	3		1	2
				33.3%	66.7%
	Secundaria	3	2	1	
			66.7%	33.3%	
	Bachillerato	7	2	5	
			28.6%	71.4%	
	Carrera técnica	2	1	1	
			50.0%	50.0%	
	Técnico superior universitario (después del bachillerato)	1		1	
				100%	
	Licenciatura	5	1	4	
			20.0%	80.0%	
	Total	21	6	13	2
			28.6%	61.9%	9.5%
1284	Primaria o No estudió	4	2	2	
			50.0%	50.0%	
	Secundaria	1			1
					100%
	Bachillerato	3	1		2

Clave	Escolaridad del padre	Núm. de sustentantes	Sin Testimonio (ST)	Testimonio de Desempeño Satisfactorio (TDS)	Testimonio de Desempeño Sobresaliente (TDSS)
			33.3%		66.7%
	Carrera técnica	1		1	
				100%	
	Técnico superior universitario (después del bachillerato)	1	1		
			100%		
	Licenciatura	3	2		1
			66.7%		33.3%
	Posgrado (especialidad, maestría, doctorado)	1		1	
				100%	
	Total	14	6	4	4
			42.9%	28.6%	28.6%
1285	Secundaria	2	2		
			100%		
	Bachillerato	1	1		
			100%		
	Licenciatura	6	3	1	2
			50.0%	16.7%	33.3%
	Posgrado (especialidad, maestría, doctorado)	4	2	2	
			50.0%	50.0%	
	Total	13	8	3	2
			61.5%	23.1%	15.4%
1286	Primaria o No estudió	4	2	1	1
			50.0%	25.0%	25.0%
	Secundaria	2		1	1
				50.0%	50.0%
	Bachillerato	4	1	1	2
			25.0%	25.0%	50.0%
	Carrera técnica	2	1		1
			50.0%		50.0%
	Licenciatura	13	3	4	6
			23.1%	30.8%	46.2%
	Posgrado (especialidad, maestría, doctorado)	11	1	6	4
			9.1%	54.5%	36.4%
	Total	36	8	13	15
			22.2%	36.1%	41.7%
1287	Primaria o No estudió	2	2		
			100%		
	Secundaria	5	3	2	
			60.0%	40.0%	
	Bachillerato	2	1	1	
			50.0%	50.0%	

Clave	Escolaridad del padre	Núm. de sustentantes	Sin Testimonio (ST)	Testimonio de Desempeño Satisfactorio (TDS)	Testimonio de Desempeño Sobresaliente (TDSS)
	Carrera técnica	1		1	
				100%	
	Licenciatura	5	2	1	2
			40.0%	20.0%	40.0%
	Posgrado (especialidad, maestría, doctorado)	1			1
					100%
	Total	16	8	5	3
			50.0%	31.3%	18.8%
1289	Licenciatura	1			1
					100%
	Total	1			1
					100%
1290	Primaria o No estudió	2			2
					100%
	Carrera técnica	1	1		
			100%		
	Licenciatura	2		2	
				100%	
	Posgrado (especialidad, maestría, doctorado)	1	1		
			100%		
	Total	6	2	2	2
			33.3%	33.3%	33.3%
1292	Primaria o No estudió	5	3		2
			60.0%		40.0%
	Secundaria	9	6	2	1
			66.7%	22.2%	11.1%
	Bachillerato	9	4	3	2
			44.4%	33.3%	22.2%
	Carrera técnica	6	3	3	
			50.0%	50.0%	
	Técnico superior universitario (después del bachillerato)	2	1		1
			50.0%		50.0%
	Licenciatura	36	11	14	11
			30.6%	38.9%	30.6%
	Posgrado (especialidad, maestría, doctorado)	11	5	3	3
			45.5%	27.3%	27.3%
	Total	78	33	25	20
			42.3%	32.1%	25.6%
1293	Primaria o No estudió	3	1	2	
			33.3%	66.7%	
	Secundaria	5	1	2	2

Clave	Escolaridad del padre	Núm. de sustentantes	Sin Testimonio (ST)	Testimonio de Desempeño Satisfactorio (TDS)	Testimonio de Desempeño Sobresaliente (TDSS)
			20.0%	40.0%	40.0%
	Bachillerato	2	1		1
			50.0%		50.0%
	Carrera técnica	3	1	2	
			33.3%	66.7%	
	Técnico superior universitario (después del bachillerato)	2		1	1
				50.0%	50.0%
	Licenciatura	8	1	2	5
			12.5%	25.0%	62.5%
	Posgrado (especialidad, maestría, doctorado)	3			3
					100%
	Total	26	5	9	12
			19.2%	34.6%	46.2%
1294	Primaria o No estudió	4	2	1	1
			50.0%	25.0%	25.0%
	Secundaria	4	2	2	
			50.0%	50.0%	
	Bachillerato	4	1	3	
			25.0%	75.0%	
	Licenciatura	10	6	3	1
			60.0%	30.0%	10.0%
	Posgrado (especialidad, maestría, doctorado)	4	1	2	1
			25.0%	50.0%	25.0%
	Total	26	12	11	3
			46.2%	42.3%	11.5%
1295	Primaria o No estudió	8	4	3	1
			50.0%	37.5%	12.5%
	Secundaria	8	1	5	2
			12.5%	62.5%	25.0%
	Bachillerato	9	3	4	2
			33.3%	44.4%	22.2%
	Carrera técnica	2	1	1	
			50.0%	50.0%	
	Técnico superior universitario (después del bachillerato)	1		1	
				100%	
	Licenciatura	19	1	12	6
			5.3%	63.2%	31.6%
	Posgrado (especialidad, maestría, doctorado)	14	4	8	2
			28.6%	57.1%	14.3%
	Total	61	14	34	13
			23.0%	55.7%	21.3%

Clave	Escolaridad del padre	Núm. de sustentantes	Sin Testimonio (ST)	Testimonio de Desempeño Satisfactorio (TDS)	Testimonio de Desempeño Sobresaliente (TDSS)
1297	Bachillerato	1			1
					100%
	Total	1			1
					100%
1305	Bachillerato	1	1		
			100%		
	Total	1	1		
			100%		
1306	Primaria o No estudió	1			1
					100%
	Total	1			1
					100%
1308	Licenciatura	1		1	
				100%	
	Total	1		1	
				100%	
1326	Bachillerato	1		1	
				100%	
	Total	1		1	
				100%	
1327	Primaria o No estudió	2		2	
				100%	
	Secundaria	1			1
					100%
	Bachillerato	4	1	2	1
			25.0%	50.0%	25.0%
	Licenciatura	11	4	5	2
			36.4%	45.5%	18.2%
	Posgrado (especialidad, maestría, doctorado)	10	3	3	4
			30.0%	30.0%	40.0%
	Total	28	8	12	8
			28.6%	42.9%	28.6%
1328	Primaria o No estudió	1	1		
			100%		
	Secundaria	1	1		
			100%		
	Bachillerato	3	2		1
			66.7%		33.3%
	Carrera técnica	1	1		
			100%		
	Licenciatura	8	3	3	2

Clave	Escolaridad del padre	Núm. de sustentantes	Sin Testimonio (ST)	Testimonio de Desempeño Satisfactorio (TDS)	Testimonio de Desempeño Sobresaliente (TDSS)
			37.5%	37.5%	25.0%
	Posgrado (especialidad, maestría, doctorado)	5	1	2	2
			20.0%	40.0%	40.0%
	Total	19	9	5	5
			47.4%	26.3%	26.3%
1337	Primaria o No estudió	1		1	
				100%	
	Secundaria	2		2	
				100%	
	Licenciatura	1		1	
				100%	
	Posgrado (especialidad, maestría, doctorado)	1		1	
				100%	
	Total	5		5	
				100%	
1338	Posgrado (especialidad, maestría, doctorado)	2	1		1
			50.0%		50.0%
	Total	2	1		1
			50.0%		50.0%
1341	Primaria o No estudió	1			1
					100%
	Secundaria	1	1		
			100%		
	Bachillerato	1		1	
				100%	
	Total	3	1	1	1
			33.3%	33.3%	33.3%
1343	Licenciatura	2		2	
				100%	
	Total	2		2	
				100%	
1344	Primaria o No estudió	13	9	3	1
			69.2%	23.1%	7.7%
	Secundaria	19	10	8	1
			52.6%	42.1%	5.3%
	Bachillerato	9	5	4	
			55.6%	44.4%	
	Carrera técnica	3	2		1
			66.7%		33.3%
	Técnico superior universitario (después del bachillerato)	1	1		
			100%		

Clave	Escolaridad del padre	Núm. de sustentantes	Sin Testimonio (ST)	Testimonio de Desempeño Satisfactorio (TDS)	Testimonio de Desempeño Sobresaliente (TDSS)
	Licenciatura	24	8	12	4
			33.3%	50.0%	16.7%
	Posgrado (especialidad, maestría, doctorado)	2	1		1
			50.0%		50.0%
	Total	71	36	27	8
			50.7%	38.0%	11.3%
1347	Primaria o No estudió	1		1	
				100%	
	Licenciatura	7	3	3	1
			42.9%	42.9%	14.3%
	Total	8	3	4	1
			37.5%	50.0%	12.5%
1351	Secundaria	1		1	
				100%	
	Bachillerato	1		1	
				100%	
	Carrera técnica	1		1	
				100%	
	Licenciatura	2		2	
				100%	
	Posgrado (especialidad, maestría, doctorado)	2	1	1	
			50.0%	50.0%	
	Total	7	1	6	
			14.3%	85.7%	
1352	Bachillerato	2	1	1	
			50.0%	50.0%	
	Carrera técnica	2	2		
			100%		
	Licenciatura	8	5	3	
			62.5%	37.5%	
	Posgrado (especialidad, maestría, doctorado)	6	3	3	
			50.0%	50.0%	
	Total	18	11	7	
			61.1%	38.9%	
1353	Licenciatura	3		2	1
				66.7%	33.3%
	Total	3		2	1
				66.7%	33.3%
1354	Primaria o No estudió	1			1
					100%
	Secundaria	4		1	3

Clave	Escolaridad del padre	Núm. de sustentantes	Sin Testimonio (ST)	Testimonio de Desempeño Satisfactorio (TDS)	Testimonio de Desempeño Sobresaliente (TDSS)
				25.0%	75.0%
	Bachillerato	19	3	8	8
			15.8%	42.1%	42.1%
	Carrera técnica	5		3	2
				60.0%	40.0%
	Técnico superior universitario (después del bachillerato)	1		1	
				100%	
	Licenciatura	70	8	35	27
			11.4%	50.0%	38.6%
	Posgrado (especialidad, maestría, doctorado)	41	9	16	16
			22.0%	39.0%	39.0%
	Total	141	20	64	57
			14.2%	45.4%	40.4%
1355	Posgrado (especialidad, maestría, doctorado)	1		1	
				100%	
	Total	1		1	
				100%	
1357	Bachillerato	2		1	1
				50.0%	50.0%
	Carrera técnica	1		1	
				100%	
	Licenciatura	11	2	3	6
			18.2%	27.3%	54.5%
	Posgrado (especialidad, maestría, doctorado)	6	1	3	2
			16.7%	50.0%	33.3%
	Total	20	3	8	9
			15.0%	40.0%	45.0%
1358	Primaria o No estudió	2		1	1
				50.0%	50.0%
	Bachillerato	3		3	
				100%	
	Carrera técnica	1		1	
				100%	
	Técnico superior universitario (después del bachillerato)	1		1	
				100%	
	Licenciatura	2	1		1
			50.0%		50.0%
	Total	9	1	6	2
			11.1%	66.7%	22.2%
1360	Bachillerato	1		1	
				100%	

Clave	Escolaridad del padre	Núm. de sustentantes	Sin Testimonio (ST)	Testimonio de Desempeño Satisfactorio (TDS)	Testimonio de Desempeño Sobresaliente (TDSS)
	Carrera técnica	1	1		
			100%		
	Licenciatura	2	2		
			100%		
	Posgrado (especialidad, maestría, doctorado)	1			1
					100%
	Total	5	3	1	1
			60.0%	20.0%	20.0%
1364	Secundaria	2	1	1	
			50.0%	50.0%	
	Carrera técnica	1		1	
				100%	
	Licenciatura	2	1	1	
			50.0%	50.0%	
	Posgrado (especialidad, maestría, doctorado)	2	1	1	
			50.0%	50.0%	
	Total	7	3	4	
			42.9%	57.1%	
1367	Primaria o No estudió	1	1		
			100%		
	Total	1	1		
			100%		
1371	Secundaria	1	1		
			100%		
	Bachillerato	2	1		1
			50.0%		50.0%
	Licenciatura	1		1	
				100%	
	Total	4	2	1	1
			50.0%	25.0%	25.0%
1372	Posgrado (especialidad, maestría, doctorado)	1	1		
			100%		
	Total	1	1		
			100%		
1374	Secundaria	1			1
					100%
	Bachillerato	6			6
					100%
	Licenciatura	28	1	5	22
			3.6%	17.9%	78.6%
		14		1	13

Clave	Escolaridad del padre	Núm. de sustentantes	Sin Testimonio (ST)	Testimonio de Desempeño Satisfactorio (TDS)	Testimonio de Desempeño Sobresaliente (TDSS)
	Posgrado (especialidad, maestría, doctorado)			7.1%	92.9%
	Total	49	1	6	42
			2.0%	12.2%	85.7%
1383	Primaria o No estudió	1	1		
			100%		
	Bachillerato	1	1		
			100%		
	Total	2	2		
			100%		
1384	Secundaria	1	1		
			100%		
	Total	1	1		
			100%		
1387	Primaria o No estudió	4	2	2	
			50.0%	50.0%	
	Secundaria	1		1	
				100%	
	Total	5	2	3	
			40.0%	60.0%	
1388	Primaria o No estudió	2	1	1	
			50.0%	50.0%	
	Secundaria	1			1
					100%
	Bachillerato	1		1	
				100%	
	Carrera técnica	1	1		
			100%		
	Técnico superior universitario (después del bachillerato)	1			1
					100%
	Licenciatura	1		1	
				100%	
	Posgrado (especialidad, maestría, doctorado)	1		1	
				100%	
	Total	8	2	4	2
			25.0%	50.0%	25.0%
1391	Posgrado (especialidad, maestría, doctorado)	1		1	
				100%	
	Total	1		1	
				100%	
1395	Posgrado (especialidad, maestría, doctorado)	2	1	1	
			50.0%	50.0%	

Clave	Escolaridad del padre	Núm. de sustentantes	Sin Testimonio (ST)	Testimonio de Desempeño Satisfactorio (TDS)	Testimonio de Desempeño Sobresaliente (TDSS)
	Total	2	1	1	
			50.0%	50.0%	
1397	Primaria o No estudió	116	29	37	50
			25.0%	31.9%	43.1%
	Secundaria	79	17	27	35
			21.5%	34.2%	44.3%
	Bachillerato	47	11	13	23
			23.4%	27.7%	48.9%
	Carrera técnica	21	4	8	9
			19.0%	38.1%	42.9%
	Técnico superior universitario (después del bachillerato)	6	1	2	3
			16.7%	33.3%	50.0%
	Licenciatura	97	15	39	43
			15.5%	40.2%	44.3%
	Posgrado (especialidad, maestría, doctorado)	13	3	2	8
			23.1%	15.4%	61.5%
	Total	379	80	128	171
			21.1%	33.8%	45.1%
1400	Primaria o No estudió	1			1
					100%
	Secundaria	4			4
					100%
	Bachillerato	3	1	1	1
			33.3%	33.3%	33.3%
	Carrera técnica	3			3
					100%
	Técnico superior universitario (después del bachillerato)	1			1
					100%
	Licenciatura	7		1	6
				14.3%	85.7%
	Posgrado (especialidad, maestría, doctorado)	2		1	1
				50.0%	50.0%
	Total	21	1	3	17
			4.8%	14.3%	81.0%
1406	Primaria o No estudió	3	1	2	
			33.3%	66.7%	
	Secundaria	1	1		
			100%		
	Bachillerato	2			2
					100%
	Carrera técnica	1			1

Clave	Escolaridad del padre	Núm. de sustentantes	Sin Testimonio (ST)	Testimonio de Desempeño Satisfactorio (TDS)	Testimonio de Desempeño Sobresaliente (TDSS)
					100%
	Licenciatura	4		2	2
				50.0%	50.0%
	Total	11	2	4	5
			18.2%	36.4%	45.5%
1407	Bachillerato	1			1
					100%
	Carrera técnica	1		1	
				100%	
	Licenciatura	1			1
					100%
	Total	3		1	2
				33.3%	66.7%
1523	Primaria o No estudió	1	1		
			100%		
	Secundaria	2	2		
			100%		
	Bachillerato	1	1		
			100%		
	Licenciatura	1	1		
			100%		
	Total	5	5		
			100%		
1526	Primaria o No estudió	3	2	1	
			66.7%	33.3%	
	Secundaria	3	2	1	
			66.7%	33.3%	
	Bachillerato	1	1		
			100%		
	Carrera técnica	2	1	1	
			50.0%	50.0%	
	Licenciatura	11	3	6	2
			27.3%	54.5%	18.2%
	Posgrado (especialidad, maestría, doctorado)	1	1		
			100%		
	Total	21	10	9	2
			47.6%	42.9%	9.5%
1527	Carrera técnica	1	1		
			100%		
	Total	1	1		
			100%		

Clave	Escolaridad del padre	Núm. de sustentantes	Sin Testimonio (ST)	Testimonio de Desempeño Satisfactorio (TDS)	Testimonio de Desempeño Sobresaliente (TDSS)
1528	Secundaria	2		1	1
				50.0%	50.0%
	Licenciatura	2		1	1
				50.0%	50.0%
	Total	4		2	2
				50.0%	50.0%
1530	Primaria o No estudió	2	2		
			100%		
	Secundaria	2	2		
			100%		
	Bachillerato	2	2		
			100%		
	Licenciatura	15	9	6	
			60.0%	40.0%	
	Posgrado (especialidad, maestría, doctorado)	2	2		
			100%		
	Total	23	17	6	
			73.9%	26.1%	
1571	Primaria o No estudió	2		1	1
				50.0%	50.0%
	Secundaria	2	1	1	
			50.0%	50.0%	
	Bachillerato	2	2		
			100%		
	Carrera técnica	2	1	1	
			50.0%	50.0%	
	Licenciatura	7	3	4	
			42.9%	57.1%	
	Posgrado (especialidad, maestría, doctorado)	4	4		
			100%		
	Total	19	11	7	1
			57.9%	36.8%	5.3%
1573	Primaria o No estudió	12	6	6	
			50.0%	50.0%	
	Secundaria	8	3	5	
			37.5%	62.5%	
	Bachillerato	6	4	2	
			66.7%	33.3%	
	Carrera técnica	1	1		
			100%		
		5	1	2	2

Clave	Escolaridad del padre	Núm. de sustentantes	Sin Testimonio (ST)	Testimonio de Desempeño Satisfactorio (TDS)	Testimonio de Desempeño Sobresaliente (TDSS)
	Técnico superior universitario (después del bachillerato)		20.0%	40.0%	40.0%
	Licenciatura	14	8	5	1
			57.1%	35.7%	7.1%
	Posgrado (especialidad, maestría, doctorado)	3		1	2
				33.3%	66.7%
	Total	49	23	21	5
			46.9%	42.9%	10.2%
1575	Primaria o No estudió	3	1		2
			33.3%		66.7%
	Secundaria	3	1	2	
			33.3%	66.7%	
	Bachillerato	8	4	3	1
			50.0%	37.5%	12.5%
	Técnico superior universitario (después del bachillerato)	1		1	
				100%	
	Licenciatura	6	5	1	
			83.3%	16.7%	
	Posgrado (especialidad, maestría, doctorado)	2	1		1
			50.0%		50.0%
	Total	23	12	7	4
			52.2%	30.4%	17.4%
1577	Primaria o No estudió	11	6	5	
			54.5%	45.5%	
	Secundaria	12	6	5	1
			50.0%	41.7%	8.3%
	Bachillerato	17	7	8	2
			41.2%	47.1%	11.8%
	Carrera técnica	7	1	4	2
			14.3%	57.1%	28.6%
	Técnico superior universitario (después del bachillerato)	1	1		
			100%		
	Licenciatura	18	8	9	1
			44.4%	50.0%	5.6%
	Posgrado (especialidad, maestría, doctorado)	3	2	1	
			66.7%	33.3%	
	Total	69	31	32	6
			44.9%	46.4%	8.7%
1628	Primaria o No estudió	1	1		
			100%		
	Licenciatura	1			1
					100%

Clave	Escolaridad del padre	Núm. de sustentantes	Sin Testimonio (ST)	Testimonio de Desempeño Satisfactorio (TDS)	Testimonio de Desempeño Sobresaliente (TDSS)
	Posgrado (especialidad, maestría, doctorado)	1			1
					100%
	Total	3	1		2
			33.3%		66.7%
1635	Bachillerato	1		1	
				100%	
	Licenciatura	3		1	2
				33.3%	66.7%
	Total	4		2	2
				50.0%	50.0%
1640	Licenciatura	1	1		
			100%		
	Total	1	1		
			100%		
1642	Primaria o No estudió	1			1
					100%
	Bachillerato	1	1		
			100%		
	Total	2	1		1
			50.0%		50.0%
1644	Primaria o No estudió	3		3	
				100%	
	Licenciatura	1		1	
				100%	
	Posgrado (especialidad, maestría, doctorado)	3	2		1
			66.7%		33.3%
	Total	7	2	4	1
			28.6%	57.1%	14.3%
1648	Primaria o No estudió	2			2
					100%
	Secundaria	4	2	1	1
			50.0%	25.0%	25.0%
	Bachillerato	3	2	1	
			66.7%	33.3%	
	Carrera técnica	4	3	1	
			75.0%	25.0%	
	Licenciatura	8	3	3	2
			37.5%	37.5%	25.0%
	Posgrado (especialidad, maestría, doctorado)	2	2		
			100%		
	Total	23	12	6	5

Clave	Escolaridad del padre	Núm. de sustentantes	Sin Testimonio (ST)	Testimonio de Desempeño Satisfactorio (TDS)	Testimonio de Desempeño Sobresaliente (TDSS)
			52.2%	26.1%	21.7%
1650	Primaria o No estudió	12	7	3	2
			58.3%	25.0%	16.7%
	Secundaria	9	6	3	
			66.7%	33.3%	
	Bachillerato	14	9	5	
			64.3%	35.7%	
	Carrera técnica	4	3	1	
			75.0%	25.0%	
	Licenciatura	18	8	8	2
			44.4%	44.4%	11.1%
	Posgrado (especialidad, maestría, doctorado)	2	1	1	
			50.0%	50.0%	
	Total	59	34	21	4
			57.6%	35.6%	6.8%
1653	Secundaria	1	1		
			100%		
	Total	1	1		
			100%		
1655	Primaria o No estudió	3	2	1	
			66.7%	33.3%	
	Secundaria	2	2		
			100%		
	Bachillerato	3	2	1	
			66.7%	33.3%	
	Carrera técnica	1	1		
			100%		
	Licenciatura	2	1	1	
			50.0%	50.0%	
	Posgrado (especialidad, maestría, doctorado)	1		1	
				100%	
	Total	12	8	4	
			66.7%	33.3%	
1656	Primaria o No estudió	4	3	1	
			75.0%	25.0%	
	Secundaria	6	3	3	
			50.0%	50.0%	
	Bachillerato	2	2		
			100%		
	Licenciatura	3	1	1	1
			33.3%	33.3%	33.3%

Clave	Escolaridad del padre	Núm. de sustentantes	Sin Testimonio (ST)	Testimonio de Desempeño Satisfactorio (TDS)	Testimonio de Desempeño Sobresaliente (TDSS)
	Posgrado (especialidad, maestría, doctorado)	3		3	
				100%	
	Total	18	9	8	1
			50.0%	44.4%	5.6%
1659	Primaria o No estudió	6	3	2	1
			50.0%	33.3%	16.7%
	Secundaria	5	3	2	
			60.0%	40.0%	
	Bachillerato	5	3	1	1
			60.0%	20.0%	20.0%
	Carrera técnica	1		1	
				100%	
	Licenciatura	8	6	2	
			75.0%	25.0%	
	Posgrado (especialidad, maestría, doctorado)	2	1	1	
			50.0%	50.0%	
	Total	27	16	9	2
			59.3%	33.3%	7.4%
1660	Primaria o No estudió	45	24	18	3
			53.3%	40.0%	6.7%
	Secundaria	31	21	8	2
			67.7%	25.8%	6.5%
	Bachillerato	35	17	14	4
			48.6%	40.0%	11.4%
	Carrera técnica	12	10	1	1
			83.3%	8.3%	8.3%
	Técnico superior universitario (después del bachillerato)	7	4	2	1
			57.1%	28.6%	14.3%
	Licenciatura	52	28	19	5
			53.8%	36.5%	9.6%
	Posgrado (especialidad, maestría, doctorado)	14	4	10	
			28.6%	71.4%	
	Total	196	108	72	16
			55.1%	36.7%	8.2%
1662	Secundaria	1	1		
			100%		
	Licenciatura	1		1	
				100%	
	Posgrado (especialidad, maestría, doctorado)	1	1		
			100%		
	Total	3	2	1	

Clave	Escolaridad del padre	Núm. de sustentantes	Sin Testimonio (ST)	Testimonio de Desempeño Satisfactorio (TDS)	Testimonio de Desempeño Sobresaliente (TDSS)
			66.7%	33.3%	
1665	Licenciatura	1	1		
			100%		
	Total	1	1		
			100%		
2000	Secundaria	1			1
					100%
	Total	1			1
					100%
2008	Primaria o No estudió	1		1	
				100%	
	Secundaria	1	1		
			100%		
	Bachillerato	4	2	2	
			50.0%	50.0%	
	Total	6	3	3	
			50.0%	50.0%	
2009	Primaria o No estudió	2	1	1	
			50.0%	50.0%	
	Secundaria	1			1
					100%
	Bachillerato	2	2		
			100%		
	Licenciatura	1	1		
			100%		
	Posgrado (especialidad, maestría, doctorado)	1		1	
				100%	
	Total	7	4	2	1
			57.1%	28.6%	14.3%
2010	Primaria o No estudió	2		2	
				100%	
	Total	2		2	
				100%	
2022	Primaria o No estudió	1		1	
				100%	
	Secundaria	2	1	1	
			50.0%	50.0%	
	Bachillerato	1	1		
			100%		
	Carrera técnica	1	1		
			100%		

Clave	Escolaridad del padre	Núm. de sustentantes	Sin Testimonio (ST)	Testimonio de Desempeño Satisfactorio (TDS)	Testimonio de Desempeño Sobresaliente (TDSS)
	Licenciatura	3		3	
				100%	
	Total	8	3	5	
			37.5%	62.5%	
2029	Primaria o No estudió	1		1	
				100%	
	Carrera técnica	1	1		
			100%		
	Licenciatura	1	1		
			100%		
	Total	3	2	1	
			66.7%	33.3%	
2075	Secundaria	1	1		
			100%		
	Total	1	1		
			100%		
2076	Primaria o No estudió	2	2		
			100%		
	Secundaria	1		1	
				100%	
	Licenciatura	1		1	
				100%	
	Total	4	2	2	
			50.0%	50.0%	
2079	Primaria o No estudió	1	1		
			100%		
	Secundaria	2	1	1	
			50.0%	50.0%	
	Bachillerato	1		1	
				100%	
	Carrera técnica	1		1	
				100%	
	Total	5	2	3	
			40.0%	60.0%	
2081	Primaria o No estudió	3	2	1	
			66.7%	33.3%	
	Secundaria	3	2		1
			66.7%		33.3%
	Bachillerato	2	2		
			100%		
	Carrera técnica	1	1		

Clave	Escolaridad del padre	Núm. de sustentantes	Sin Testimonio (ST)	Testimonio de Desempeño Satisfactorio (TDS)	Testimonio de Desempeño Sobresaliente (TDSS)
			100%		
	Técnico superior universitario (después del bachillerato)	1	1		
			100%		
	Licenciatura	2		2	
				100%	
	Total	12	8	3	1
			66.7%	25.0%	8.3%
2095	Primaria o No estudió	1		1	
				100%	
	Secundaria	1	1		
			100%		
	Bachillerato	3	3		
			100%		
	Licenciatura	2	1	1	
			50.0%	50.0%	
	Total	7	5	2	
			71.4%	28.6%	
2098	Primaria o No estudió	4	4		
			100%		
	Secundaria	5	5		
			100%		
	Bachillerato	2	2		
			100%		
	Licenciatura	1	1		
			100%		
	Total	12	12		
			100%		
2099	Secundaria	1	1		
			100%		
	Bachillerato	1	1		
			100%		
	Total	2	2		
			100%		
2101	Primaria o No estudió	3		3	
				100%	
	Secundaria	2		1	1
				50.0%	50.0%
	Bachillerato	2	1	1	
			50.0%	50.0%	
	Carrera técnica	2		1	1
				50.0%	50.0%

Clave	Escolaridad del padre	Núm. de sustentantes	Sin Testimonio (ST)	Testimonio de Desempeño Satisfactorio (TDS)	Testimonio de Desempeño Sobresaliente (TDSS)
	Licenciatura	14	1	4	9
			7.1%	28.6%	64.3%
	Posgrado (especialidad, maestría, doctorado)	7	1	3	3
			14.3%	42.9%	42.9%
	Total	30	3	13	14
			10.0%	43.3%	46.7%
2108	Primaria o No estudió	1		1	
				100%	
	Total	1		1	
				100%	
2113	Secundaria	1		1	
				100%	
	Bachillerato	1			1
					100%
	Licenciatura	4	1	1	2
			25.0%	25.0%	50.0%
	Posgrado (especialidad, maestría, doctorado)	1			1
					100%
	Total	7	1	2	4
			14.3%	28.6%	57.1%
2117	Bachillerato	1	1		
			100%		
	Total	1	1		
			100%		
2121	Primaria o No estudió	1	1		
			100%		
	Secundaria	2		2	
				100%	
	Bachillerato	1		1	
				100%	
	Total	4	1	3	
			25.0%	75.0%	
2128	Primaria o No estudió	1	1		
			100%		
	Secundaria	5	3	2	
			60.0%	40.0%	
	Bachillerato	1	1		
			100%		
	Carrera técnica	1	1		
			100%		
	Licenciatura	2	1	1	

Clave	Escolaridad del padre	Núm. de sustentantes	Sin Testimonio (ST)	Testimonio de Desempeño Satisfactorio (TDS)	Testimonio de Desempeño Sobresaliente (TDSS)
			50.0%	50.0%	
	Total	10	7	3	
			70.0%	30.0%	
2129	Secundaria	1		1	
				100%	
	Bachillerato	1		1	
				100%	
	Carrera técnica	1	1		
			100%		
	Total	3	1	2	
			33.3%	66.7%	
2130	Secundaria	1	1		
			100%		
	Carrera técnica	1		1	
				100%	
	Licenciatura	2		1	1
				50.0%	50.0%
	Posgrado (especialidad, maestría, doctorado)	1			1
					100%
	Total	5	1	2	2
			20.0%	40.0%	40.0%
2147	Bachillerato	1	1		
			100%		
	Total	1	1		
			100%		
2158	Secundaria	1			1
					100%
	Carrera técnica	1			1
					100%
	Total	2			2
					100%
2165	Primaria o No estudió	6	5	1	
			83.3%	16.7%	
	Secundaria	4	3	1	
			75.0%	25.0%	
	Bachillerato	4	1	3	
			25.0%	75.0%	
	Carrera técnica	1		1	
				100%	
	Técnico superior universitario (después del bachillerato)	2	2		
			100%		

Clave	Escolaridad del padre	Núm. de sustentantes	Sin Testimonio (ST)	Testimonio de Desempeño Satisfactorio (TDS)	Testimonio de Desempeño Sobresaliente (TDSS)
	Licenciatura	3	1		2
			33.3%		66.7%
	Posgrado (especialidad, maestría, doctorado)	1			1
					100%
	Total	21	12	6	3
			57.1%	28.6%	14.3%
2177	Primaria o No estudió	35	23	8	4
			65.7%	22.9%	11.4%
	Secundaria	44	33	9	2
			75.0%	20.5%	4.5%
	Bachillerato	25	17	7	1
			68.0%	28.0%	4.0%
	Carrera técnica	4	2	2	
			50.0%	50.0%	
	Técnico superior universitario (después del bachillerato)	1	1		
			100%		
	Licenciatura	11	5	5	1
			45.5%	45.5%	9.1%
	Posgrado (especialidad, maestría, doctorado)	1	1		
			100%		
	Total	121	82	31	8
			67.8%	25.6%	6.6%
2180	Primaria o No estudió	1	1		
			100%		
	Secundaria	4	2	2	
			50.0%	50.0%	
	Bachillerato	4	3	1	
			75.0%	25.0%	
	Carrera técnica	2	2		
			100%		
	Total	11	8	3	
			72.7%	27.3%	
2181	Licenciatura	1	1		
			100%		
	Total	1	1		
			100%		
2182	Primaria o No estudió	1	1		
			100%		
	Total	1	1		
			100%		
2185	Primaria o No estudió	2		1	1

Clave	Escolaridad del padre	Núm. de sustentantes	Sin Testimonio (ST)	Testimonio de Desempeño Satisfactorio (TDS)	Testimonio de Desempeño Sobresaliente (TDSS)
				50.0%	50.0%
	Secundaria	1	1		
			100%		
	Bachillerato	2	1		1
			50.0%		50.0%
	Licenciatura	12	8	4	
			66.7%	33.3%	
	Posgrado (especialidad, maestría, doctorado)	10	6	2	2
			60.0%	20.0%	20.0%
	Total	27	16	7	4
			59.3%	25.9%	14.8%
2187	Primaria o No estudió	25	9	13	3
			36.0%	52.0%	12.0%
	Secundaria	30	7	19	4
			23.3%	63.3%	13.3%
	Bachillerato	25	8	10	7
			32.0%	40.0%	28.0%
	Carrera técnica	15	4	10	1
			26.7%	66.7%	6.7%
	Técnico superior universitario (después del bachillerato)	4	1	3	
			25.0%	75.0%	
	Licenciatura	49	8	29	12
			16.3%	59.2%	24.5%
	Posgrado (especialidad, maestría, doctorado)	21	4	10	7
			19.0%	47.6%	33.3%
	Total	169	41	94	34
			24.3%	55.6%	20.1%
2188	Primaria o No estudió	1	1		
			100%		
	Total	1	1		
			100%		
2190	Primaria o No estudió	26	20	5	1
			76.9%	19.2%	3.8%
	Secundaria	42	29	12	1
			69.0%	28.6%	2.4%
	Bachillerato	8	5	1	2
			62.5%	12.5%	25.0%
	Carrera técnica	7	6		1
			85.7%		14.3%
	Licenciatura	9	8		1
			88.9%		11.1%

Clave	Escolaridad del padre	Núm. de sustentantes	Sin Testimonio (ST)	Testimonio de Desempeño Satisfactorio (TDS)	Testimonio de Desempeño Sobresaliente (TDSS)
	Posgrado (especialidad, maestría, doctorado)	2		2	
				100%	
	Total	94	68	20	6
			72.3%	21.3%	6.4%
2191	Primaria o No estudió	4	4		
			100%		
	Secundaria	1	1		
			100%		
	Bachillerato	1	1		
			100%		
	Técnico superior universitario (después del bachillerato)	1	1		
			100%		
	Licenciatura	3	3		
			100%		
	Total	10	10		
			100%		
2192	Licenciatura	1		1	
				100%	
	Total	1		1	
				100%	
2193	Primaria o No estudió	6	2	2	2
			33.3%	33.3%	33.3%
	Secundaria	8	4	2	2
			50.0%	25.0%	25.0%
	Bachillerato	2		1	1
				50.0%	50.0%
	Carrera técnica	1			1
					100%
	Licenciatura	2	1	1	
			50.0%	50.0%	
	Posgrado (especialidad, maestría, doctorado)	1	1		
			100%		
	Total	20	8	6	6
			40.0%	30.0%	30.0%
2194	Primaria o No estudió	33	19	13	1
			57.6%	39.4%	3.0%
	Secundaria	31	15	14	2
			48.4%	45.2%	6.5%
	Bachillerato	3	2	1	
			66.7%	33.3%	
	Carrera técnica	3	1	1	1

Clave	Escolaridad del padre	Núm. de sustentantes	Sin Testimonio (ST)	Testimonio de Desempeño Satisfactorio (TDS)	Testimonio de Desempeño Sobresaliente (TDSS)
			33.3%	33.3%	33.3%
	Técnico superior universitario (después del bachillerato)	2	2		
			100%		
	Licenciatura	15	7	6	2
			46.7%	40.0%	13.3%
	Posgrado (especialidad, maestría, doctorado)	1		1	
				100%	
	Total	88	46	36	6
			52.3%	40.9%	6.8%
2195	Primaria o No estudió	25	19	6	
			76.0%	24.0%	
	Secundaria	38	31	7	
			81.6%	18.4%	
	Bachillerato	39	29	9	1
			74.4%	23.1%	2.6%
	Carrera técnica	8	5	2	1
			62.5%	25.0%	12.5%
	Técnico superior universitario (después del bachillerato)	2	1		1
			50.0%		50.0%
	Licenciatura	45	33	10	2
			73.3%	22.2%	4.4%
	Posgrado (especialidad, maestría, doctorado)	12	8	2	2
			66.7%	16.7%	16.7%
	Total	169	126	36	7
			74.6%	21.3%	4.1%
2196	Primaria o No estudió	1		1	
				100%	
	Secundaria	5	2	3	
			40.0%	60.0%	
	Bachillerato	1		1	
				100%	
	Carrera técnica	1		1	
				100%	
	Técnico superior universitario (después del bachillerato)	1		1	
				100%	
	Licenciatura	4		4	
				100%	
	Posgrado (especialidad, maestría, doctorado)	1	1		
			100%		
	Total	14	3	11	
			21.4%	78.6%	

Clave	Escolaridad del padre	Núm. de sustentantes	Sin Testimonio (ST)	Testimonio de Desempeño Satisfactorio (TDS)	Testimonio de Desempeño Sobresaliente (TDSS)
2198	Primaria o No estudió	3	2	1	
			66.7%	33.3%	
	Secundaria	7	2	5	
			28.6%	71.4%	
	Bachillerato	5	4	1	
			80.0%	20.0%	
	Carrera técnica	1	1		
			100%		
	Licenciatura	2		2	
				100%	
	Posgrado (especialidad, maestría, doctorado)	2		1	1
				50.0%	50.0%
	Total	20	9	10	1
			45.0%	50.0%	5.0%
2199	Primaria o No estudió	7	5	2	
			71.4%	28.6%	
	Secundaria	7	1	4	2
			14.3%	57.1%	28.6%
	Bachillerato	1	1		
			100%		
	Licenciatura	1	1		
			100%		
	Posgrado (especialidad, maestría, doctorado)	1		1	
				100%	
	Total	17	8	7	2
			47.1%	41.2%	11.8%
2200	Posgrado (especialidad, maestría, doctorado)	1		1	
				100%	
	Total	1		1	
				100%	
2205	Primaria o No estudió	5	1	2	2
			20.0%	40.0%	40.0%
	Secundaria	2		1	1
				50.0%	50.0%
	Licenciatura	3	1	2	
			33.3%	66.7%	
	Posgrado (especialidad, maestría, doctorado)	2	1		1
			50.0%		50.0%
	Total	12	3	5	4
			25.0%	41.7%	33.3%
2206	Primaria o No estudió	1	1		

Clave	Escolaridad del padre	Núm. de sustentantes	Sin Testimonio (ST)	Testimonio de Desempeño Satisfactorio (TDS)	Testimonio de Desempeño Sobresaliente (TDSS)
			100%		
	Bachillerato	1		1	
				100%	
	Carrera técnica	1		1	
				100%	
	Licenciatura	2	1	1	
			50.0%	50.0%	
	Total	5	2	3	
			40.0%	60.0%	
2207	Primaria o No estudió	1			1
					100%
	Secundaria	1		1	
				100%	
	Bachillerato	2	1	1	
			50.0%	50.0%	
	Licenciatura	4	4		
			100%		
	Posgrado (especialidad, maestría, doctorado)	2	2		
			100%		
	Total	10	7	2	1
			70.0%	20.0%	10.0%
2208	Secundaria	1		1	
				100%	
	Bachillerato	1		1	
				100%	
	Licenciatura	2	1		1
			50.0%		50.0%
	Total	4	1	2	1
			25.0%	50.0%	25.0%
2219	Primaria o No estudió	1			1
					100%
	Bachillerato	2			2
					100%
	Carrera técnica	5	1		4
			20.0%		80.0%
	Licenciatura	14	1	1	12
			7.1%	7.1%	85.7%
	Posgrado (especialidad, maestría, doctorado)	4			4
					100%
	Total	26	2	1	23
			7.7%	3.8%	88.5%

Clave	Escolaridad del padre	Núm. de sustentantes	Sin Testimonio (ST)	Testimonio de Desempeño Satisfactorio (TDS)	Testimonio de Desempeño Sobresaliente (TDSS)
2223	Primaria o No estudió	12	4	7	1
			33.3%	58.3%	8.3%
	Secundaria	6	3	3	
			50.0%	50.0%	
	Bachillerato	7	5	1	1
			71.4%	14.3%	14.3%
	Carrera técnica	1			1
					100%
	Licenciatura	4	1	2	1
			25.0%	50.0%	25.0%
	Posgrado (especialidad, maestría, doctorado)	2		1	1
				50.0%	50.0%
	Total	32	13	14	5
			40.6%	43.8%	15.6%
2224	Secundaria	2	1		1
			50.0%		50.0%
	Total	2	1		1
			50.0%		50.0%
2231	Primaria o No estudió	16	9	7	
			56.3%	43.8%	
	Secundaria	15	6	9	
			40.0%	60.0%	
	Bachillerato	6	2	4	
			33.3%	66.7%	
	Técnico superior universitario (después del bachillerato)	1	1		
			100%		
	Licenciatura	2	2		
			100%		
	Total	40	20	20	
			50.0%	50.0%	
2235	Primaria o No estudió	6	3	2	1
			50.0%	33.3%	16.7%
	Secundaria	9	8		1
			88.9%		11.1%
	Bachillerato	2	2		
			100%		
	Licenciatura	2		2	
				100%	
	Total	19	13	4	2
			68.4%	21.1%	10.5%
2238	Primaria o No estudió	1		1	

Clave	Escolaridad del padre	Núm. de sustentantes	Sin Testimonio (ST)	Testimonio de Desempeño Satisfactorio (TDS)	Testimonio de Desempeño Sobresaliente (TDSS)
				100%	
	Licenciatura	1			1
					100%
	Total	2		1	1
				50.0%	50.0%
2239	Primaria o No estudió	16	11	4	1
			68.8%	25.0%	6.3%
	Secundaria	11	10	1	
			90.9%	9.1%	
	Bachillerato	8	8		
			100%		
	Carrera técnica	2	2		
			100%		
	Técnico superior universitario (después del bachillerato)	2	1	1	
			50.0%	50.0%	
	Licenciatura	7	5	1	1
			71.4%	14.3%	14.3%
	Posgrado (especialidad, maestría, doctorado)	1	1		
			100%		
	Total	47	38	7	2
			80.9%	14.9%	4.3%
2243	Bachillerato	1	1		
			100%		
	Posgrado (especialidad, maestría, doctorado)	1	1		
			100%		
	Total	2	2		
			100%		
2245	Primaria o No estudió	26	23	3	
			88.5%	11.5%	
	Secundaria	18	17	1	
			94.4%	5.6%	
	Bachillerato	9	8	1	
			88.9%	11.1%	
	Carrera técnica	1	1		
			100%		
	Técnico superior universitario (después del bachillerato)	1	1		
			100%		
	Licenciatura	2	2		
			100%		
	Total	57	52	5	
			91.2%	8.8%	

Clave	Escolaridad del padre	Núm. de sustentantes	Sin Testimonio (ST)	Testimonio de Desempeño Satisfactorio (TDS)	Testimonio de Desempeño Sobresaliente (TDSS)
2254	Primaria o No estudió	5	3	2	
			60.0%	40.0%	
	Secundaria	8	6	2	
			75.0%	25.0%	
	Bachillerato	7	7		
			100%		
	Carrera técnica	1	1		
			100%		
	Licenciatura	8	8		
			100%		
	Posgrado (especialidad, maestría, doctorado)	1	1		
			100%		
	Total	30	26	4	
			86.7%	13.3%	
2256	Secundaria	1		1	
				100%	
	Total	1		1	
				100%	
2258	Primaria o No estudió	1			1
					100%
	Secundaria	2	1	1	
			50.0%	50.0%	
	Carrera técnica	1	1		
			100%		
	Licenciatura	6	3	3	
			50.0%	50.0%	
	Posgrado (especialidad, maestría, doctorado)	3	1		2
			33.3%		66.7%
	Total	13	6	4	3
			46.2%	30.8%	23.1%
2278	Primaria o No estudió	2	2		
			100%		
	Secundaria	6	5	1	
			83.3%	16.7%	
	Bachillerato	4	3	1	
			75.0%	25.0%	
	Carrera técnica	1	1		
			100%		
	Técnico superior universitario (después del bachillerato)	1	1		
			100%		
	Licenciatura	5	4	1	

Clave	Escolaridad del padre	Núm. de sustentantes	Sin Testimonio (ST)	Testimonio de Desempeño Satisfactorio (TDS)	Testimonio de Desempeño Sobresaliente (TDSS)
			80.0%	20.0%	
	Total	19	16	3	
			84.2%	15.8%	
2279	Primaria o No estudió	1		1	
				100%	
	Licenciatura	1		1	
				100%	
	Total	2		2	
				100%	
2284	Primaria o No estudió	1	1		
			100%		
	Total	1	1		
			100%		
2291	Primaria o No estudió	2	2		
			100%		
	Secundaria	2	2		
			100%		
	Bachillerato	2	2		
			100%		
	Licenciatura	1			1
					100%
	Total	7	6		1
			85.7%		14.3%
2297	Primaria o No estudió	1	1		
			100%		
	Secundaria	6	3	2	1
			50.0%	33.3%	16.7%
	Bachillerato	7	4	3	
			57.1%	42.9%	
	Carrera técnica	1	1		
			100%		
	Técnico superior universitario (después del bachillerato)	1			1
					100%
	Licenciatura	5	4	1	
			80.0%	20.0%	
	Posgrado (especialidad, maestría, doctorado)	3	3		
			100%		
	Total	24	16	6	2
			66.7%	25.0%	8.3%
2316	Primaria o No estudió	1			1
					100%

Clave	Escolaridad del padre	Núm. de sustentantes	Sin Testimonio (ST)	Testimonio de Desempeño Satisfactorio (TDS)	Testimonio de Desempeño Sobresaliente (TDSS)
	Carrera técnica	1		1	
				100%	
	Total	2		1	1
				50.0%	50.0%
2317	Primaria o No estudió	1	1		
			100%		
	Secundaria	2	1	1	
			50.0%	50.0%	
	Bachillerato	2		2	
				100%	
	Carrera técnica	1	1		
			100%		
	Licenciatura	3	1	1	1
			33.3%	33.3%	33.3%
	Posgrado (especialidad, maestría, doctorado)	2	1		1
			50.0%		50.0%
	Total	11	5	4	2
			45.5%	36.4%	18.2%
2318	Primaria o No estudió	2	1	1	
			50.0%	50.0%	
	Secundaria	1	1		
			100%		
	Bachillerato	2		2	
				100%	
	Carrera técnica	2	1	1	
			50.0%	50.0%	
	Técnico superior universitario (después del bachillerato)	1		1	
				100%	
	Licenciatura	3	2	1	
			66.7%	33.3%	
	Posgrado (especialidad, maestría, doctorado)	1	1		
			100%		
	Total	12	6	6	
			50.0%	50.0%	
2319	Primaria o No estudió	1	1		
			100%		
	Secundaria	1			1
					100%
	Bachillerato	1	1		
			100%		
	Licenciatura	1	1		

Clave	Escolaridad del padre	Núm. de sustentantes	Sin Testimonio (ST)	Testimonio de Desempeño Satisfactorio (TDS)	Testimonio de Desempeño Sobresaliente (TDSS)
			100%		
	Posgrado (especialidad, maestría, doctorado)	1		1	
				100%	
	Total	5	3	1	1
			60.0%	20.0%	20.0%
2320	Primaria o No estudió	1		1	
				100%	
	Secundaria	1		1	
				100%	
	Bachillerato	1			1
					100%
	Carrera técnica	1		1	
				100%	
	Licenciatura	2		2	
				100%	
	Total	6		5	1
				83.3%	16.7%
2335	Licenciatura	1			1
					100%
	Total	1			1
					100%
2362	Primaria o No estudió	3	1	1	1
			33.3%	33.3%	33.3%
	Secundaria	1		1	
				100%	
	Bachillerato	2			2
					100%
	Total	6	1	2	3
			16.7%	33.3%	50.0%
2369	Primaria o No estudió	5	2	2	1
			40.0%	40.0%	20.0%
	Secundaria	1		1	
				100%	
	Bachillerato	1			1
					100%
	Licenciatura	2		1	1
				50.0%	50.0%
	Total	9	2	4	3
			22.2%	44.4%	33.3%
2372	Primaria o No estudió	2		2	
				100%	

Clave	Escolaridad del padre	Núm. de sustentantes	Sin Testimonio (ST)	Testimonio de Desempeño Satisfactorio (TDS)	Testimonio de Desempeño Sobresaliente (TDSS)
	Total	2		2	
				100%	
2432	Primaria o No estudió	1		1	
				100%	
	Secundaria	2	2		
			100%		
	Bachillerato	4	1	2	1
			25.0%	50.0%	25.0%
	Carrera técnica	1		1	
				100%	
	Licenciatura	4	4		
			100%		
	Posgrado (especialidad, maestría, doctorado)	4		3	1
				75.0%	25.0%
	Total	16	7	7	2
			43.8%	43.8%	12.5%
2433	Primaria o No estudió	3	3		
			100%		
	Secundaria	2		2	
				100%	
	Bachillerato	4	2	2	
			50.0%	50.0%	
	Licenciatura	6	1	5	
			16.7%	83.3%	
	Posgrado (especialidad, maestría, doctorado)	3	3		
			100%		
	Total	18	9	9	
			50.0%	50.0%	
2434	Primaria o No estudió	3	2		1
			66.7%		33.3%
	Secundaria	6	3	2	1
			50.0%	33.3%	16.7%
	Bachillerato	2	1	1	
			50.0%	50.0%	
	Licenciatura	4	1	3	
			25.0%	75.0%	
	Posgrado (especialidad, maestría, doctorado)	2	1		1
			50.0%		50.0%
	Total	17	8	6	3
			47.1%	35.3%	17.6%
2436	Bachillerato	1			1

Clave	Escolaridad del padre	Núm. de sustentantes	Sin Testimonio (ST)	Testimonio de Desempeño Satisfactorio (TDS)	Testimonio de Desempeño Sobresaliente (TDSS)
					100%
	Total	1			1
					100%
2438	Primaria o No estudió	20	10	10	
			50.0%	50.0%	
	Secundaria	46	32	14	
			69.6%	30.4%	
	Bachillerato	44	27	14	3
			61.4%	31.8%	6.8%
	Carrera técnica	19	14	5	
			73.7%	26.3%	
	Técnico superior universitario (después del bachillerato)	5	2	3	
			40.0%	60.0%	
	Licenciatura	68	33	30	5
			48.5%	44.1%	7.4%
	Posgrado (especialidad, maestría, doctorado)	18	10	8	
			55.6%	44.4%	
	Total	220	128	84	8
			58.2%	38.2%	3.6%
2447	Primaria o No estudió	2		1	1
				50.0%	50.0%
	Bachillerato	3		2	1
				66.7%	33.3%
	Licenciatura	5	4	1	
			80.0%	20.0%	
	Posgrado (especialidad, maestría, doctorado)	1	1		
			100%		
	Total	11	5	4	2
			45.5%	36.4%	18.2%
2448	Licenciatura	1	1		
			100%		
	Total	1	1		
			100%		
2449	Primaria o No estudió	2	1	1	
			50.0%	50.0%	
	Secundaria	4	4		
			100%		
	Bachillerato	3	1	1	1
			33.3%	33.3%	33.3%
	Carrera técnica	1		1	
				100%	

Clave	Escolaridad del padre	Núm. de sustentantes	Sin Testimonio (ST)	Testimonio de Desempeño Satisfactorio (TDS)	Testimonio de Desempeño Sobresaliente (TDSS)
	Licenciatura	1	1		
			100%		
	Total	11	7	3	1
			63.6%	27.3%	9.1%
2450	Primaria o No estudió	1	1		
			100%		
	Secundaria	3	1	2	
			33.3%	66.7%	
	Bachillerato	1		1	
				100%	
	Licenciatura	1	1		
			100%		
	Total	6	3	3	
			50.0%	50.0%	
2454	Licenciatura	1		1	
				100%	
	Total	1		1	
				100%	
2457	Secundaria	2	2		
			100%		
	Total	2	2		
			100%		
2459	Primaria o No estudió	3	2	1	
			66.7%	33.3%	
	Total	3	2	1	
			66.7%	33.3%	
2461	Primaria o No estudió	4	4		
			100%		
	Bachillerato	1	1		
			100%		
	Licenciatura	1		1	
				100%	
	Total	6	5	1	
			83.3%	16.7%	
2462	Primaria o No estudió	2	2		
			100%		
	Secundaria	3	2	1	
			66.7%	33.3%	
	Bachillerato	3	2	1	
			66.7%	33.3%	
	Carrera técnica	2	2		

Clave	Escolaridad del padre	Núm. de sustentantes	Sin Testimonio (ST)	Testimonio de Desempeño Satisfactorio (TDS)	Testimonio de Desempeño Sobresaliente (TDSS)
			100%		
	Técnico superior universitario (después del bachillerato)	1		1	
				100%	
	Licenciatura	3	1	2	
			33.3%	66.7%	
	Posgrado (especialidad, maestría, doctorado)	1	1		
			100%		
	Total	15	10	5	
			66.7%	33.3%	
2464	Bachillerato	2	1	1	
			50.0%	50.0%	
	Total	2	1	1	
			50.0%	50.0%	
2467	Bachillerato	1		1	
				100%	
	Total	1		1	
				100%	
2468	Primaria o No estudió	1	1		
			100%		
	Secundaria	1		1	
				100%	
	Bachillerato	5	1	3	1
			20.0%	60.0%	20.0%
	Carrera técnica	2		1	1
				50.0%	50.0%
	Técnico superior universitario (después del bachillerato)	1	1		
			100%		
	Licenciatura	13	3	3	7
			23.1%	23.1%	53.8%
	Posgrado (especialidad, maestría, doctorado)	3	2	1	
			66.7%	33.3%	
	Total	26	8	9	9
			30.8%	34.6%	34.6%
2485	Primaria o No estudió	4	1	2	1
			25.0%	50.0%	25.0%
	Total	4	1	2	1
			25.0%	50.0%	25.0%
2491	Primaria o No estudió	1	1		
			100%		
	Total	1	1		
			100%		

Clave	Escolaridad del padre	Núm. de sustentantes	Sin Testimonio (ST)	Testimonio de Desempeño Satisfactorio (TDS)	Testimonio de Desempeño Sobresaliente (TDSS)
2511	Primaria o No estudió	1	1		
			100%		
	Secundaria	2	1	1	
			50.0%	50.0%	
	Carrera técnica	1	1		
			100%		
	Licenciatura	1		1	
				100%	
	Total	5	3	2	
			60.0%	40.0%	
2542	Primaria o No estudió	4	3	1	
			75.0%	25.0%	
	Secundaria	8	7	1	
			87.5%	12.5%	
	Bachillerato	6	5	1	
			83.3%	16.7%	
	Carrera técnica	6	6		
			100%		
	Técnico superior universitario (después del bachillerato)	1	1		
			100%		
	Licenciatura	7	6	1	
			85.7%	14.3%	
	Posgrado (especialidad, maestría, doctorado)	2	2		
			100%		
	Total	34	30	4	
			88.2%	11.8%	
2580	Primaria o No estudió	1		1	
				100%	
	Total	1		1	
				100%	
2588	Bachillerato	1	1		
			100%		
	Total	1	1		
			100%		
2592	Primaria o No estudió	3	2		1
			66.7%		33.3%
	Secundaria	1		1	
				100%	
	Carrera técnica	3	2	1	
			66.7%	33.3%	
	Licenciatura	1	1		

Clave	Escolaridad del padre	Núm. de sustentantes	Sin Testimonio (ST)	Testimonio de Desempeño Satisfactorio (TDS)	Testimonio de Desempeño Sobresaliente (TDSS)
			100%		
	Total	8	5	2	1
			62.5%	25.0%	12.5%
2596	Secundaria	2	1	1	
			50.0%	50.0%	
	Bachillerato	2	1		1
			50.0%		50.0%
	Carrera técnica	1		1	
				100%	
	Licenciatura	2	1		1
			50.0%		50.0%
	Total	7	3	2	2
			42.9%	28.6%	28.6%
2604	Secundaria	5	3	1	1
			60.0%	20.0%	20.0%
	Bachillerato	2			2
					100%
	Carrera técnica	2			2
					100%
	Técnico superior universitario (después del bachillerato)	1		1	
				100%	
	Licenciatura	9	6	2	1
			66.7%	22.2%	11.1%
	Posgrado (especialidad, maestría, doctorado)	2		1	1
				50.0%	50.0%
	Total	21	9	5	7
			42.9%	23.8%	33.3%
2605	Primaria o No estudió	4	1	3	
			25.0%	75.0%	
	Secundaria	2		2	
				100%	
	Bachillerato	2	1		1
			50.0%		50.0%
	Posgrado (especialidad, maestría, doctorado)	1		1	
				100%	
	Total	9	2	6	1
			22.2%	66.7%	11.1%
2606	Primaria o No estudió	2	1		1
			50.0%		50.0%
	Secundaria	1			1
					100%

Clave	Escolaridad del padre	Núm. de sustentantes	Sin Testimonio (ST)	Testimonio de Desempeño Satisfactorio (TDS)	Testimonio de Desempeño Sobresaliente (TDSS)
	Total	3	1		2
			33.3%		66.7%
2612	Primaria o No estudió	2	2		
			100%		
	Secundaria	1	1		
			100%		
	Carrera técnica	1		1	
				100%	
	Total	4	3	1	
			75.0%	25.0%	
2613	Licenciatura	1		1	
				100%	
	Total	1		1	
				100%	
2614	Bachillerato	2		2	
				100%	
	Posgrado (especialidad, maestría, doctorado)	2		1	1
				50.0%	50.0%
	Total	4		3	1
				75.0%	25.0%
2616	Primaria o No estudió	4	2	2	
			50.0%	50.0%	
	Secundaria	3	3		
			100%		
	Bachillerato	2	2		
			100%		
	Licenciatura	1	1		
			100%		
	Total	10	8	2	
			80.0%	20.0%	
2619	Licenciatura	2	2		
			100%		
	Total	2	2		
			100%		
2620	Licenciatura	1	1		
			100%		
	Total	1	1		
			100%		
2624	Licenciatura	1	1		
			100%		
	Total	1	1		

Clave	Escolaridad del padre	Núm. de sustentantes	Sin Testimonio (ST)	Testimonio de Desempeño Satisfactorio (TDS)	Testimonio de Desempeño Sobresaliente (TDSS)
			100%		
2625	Posgrado (especialidad, maestría, doctorado)	1	1		
			100%		
	Total	1	1		
			100%		
2627	Licenciatura	5		3	2
				60.0%	40.0%
	Posgrado (especialidad, maestría, doctorado)	1		1	
				100%	
	Total	6		4	2
				66.7%	33.3%
2644	Secundaria	1	1		
			100%		
	Licenciatura	1	1		
			100%		
	Total	2	2		
			100%		
2650	Secundaria	5	4		1
			80.0%		20.0%
	Bachillerato	1		1	
				100%	
	Carrera técnica	1	1		
			100%		
	Posgrado (especialidad, maestría, doctorado)	1	1		
			100%		
	Total	8	6	1	1
			75.0%	12.5%	12.5%
2654	Primaria o No estudió	2		2	
				100%	
	Secundaria	3	1	1	1
			33.3%	33.3%	33.3%
	Bachillerato	1		1	
				100%	
	Licenciatura	2	1	1	
			50.0%	50.0%	
	Total	8	2	5	1
			25.0%	62.5%	12.5%
2655	Carrera técnica	2	1	1	
			50.0%	50.0%	
	Total	2	1	1	
			50.0%	50.0%	

Clave	Escolaridad del padre	Núm. de sustentantes	Sin Testimonio (ST)	Testimonio de Desempeño Satisfactorio (TDS)	Testimonio de Desempeño Sobresaliente (TDSS)
2667	Primaria o No estudió	2	1	1	
			50.0%	50.0%	
	Total	2	1	1	
			50.0%	50.0%	
2668	Secundaria	1		1	
				100%	
	Total	1		1	
				100%	
2669	Primaria o No estudió	1		1	
				100%	
	Total	1		1	
				100%	
2690	Carrera técnica	2	1	1	
			50.0%	50.0%	
	Total	2	1	1	
			50.0%	50.0%	
2693	Licenciatura	1			1
					100%
	Total	1			1
					100%
2702	Licenciatura	1	1		
			100%		
	Total	1	1		
			100%		
2703	Primaria o No estudió	2	2		
			100%		
	Bachillerato	1		1	
				100%	
	Total	3	2	1	
			66.7%	33.3%	
2721	Primaria o No estudió	1	1		
			100%		
	Secundaria	3	1	2	
			33.3%	66.7%	
	Bachillerato	3	2	1	
			66.7%	33.3%	
	Licenciatura	3	2	1	
			66.7%	33.3%	
	Total	10	6	4	
			60.0%	40.0%	
2742	Primaria o No estudió	2	2		

Clave	Escolaridad del padre	Núm. de sustentantes	Sin Testimonio (ST)	Testimonio de Desempeño Satisfactorio (TDS)	Testimonio de Desempeño Sobresaliente (TDSS)
			100%		
	Secundaria	1	1		
			100%		
	Bachillerato	3	2	1	
			66.7%	33.3%	
	Licenciatura	2	1		1
			50.0%		50.0%
	Posgrado (especialidad, maestría, doctorado)	1	1		
			100%		
	Total	9	7	1	1
			77.8%	11.1%	11.1%
2765	Secundaria	1	1		
			100%		
	Bachillerato	1		1	
				100%	
	Carrera técnica	1	1		
			100%		
	Total	3	2	1	
			66.7%	33.3%	
2766	Licenciatura	1	1		
			100%		
	Total	1	1		
			100%		
2786	Primaria o No estudió	1	1		
			100%		
	Licenciatura	1	1		
			100%		
	Posgrado (especialidad, maestría, doctorado)	1		1	
				100%	
	Total	3	2	1	
			66.7%	33.3%	
2787	Bachillerato	1	1		
			100%		
	Carrera técnica	1	1		
			100%		
	Total	2	2		
			100%		
2811	Bachillerato	1	1		
			100%		
	Total	1	1		
			100%		

Clave	Escolaridad del padre	Núm. de sustentantes	Sin Testimonio (ST)	Testimonio de Desempeño Satisfactorio (TDS)	Testimonio de Desempeño Sobresaliente (TDSS)
2818	Secundaria	1		1	
				100%	
	Total	1		1	
				100%	
2826	Primaria o No estudió	1	1		
			100%		
	Secundaria	1	1		
			100%		
	Bachillerato	1		1	
				100%	
	Licenciatura	5	2	3	
			40.0%	60.0%	
	Total	8	4	4	
			50.0%	50.0%	
2827	Secundaria	1		1	
				100%	
	Carrera técnica	1	1		
			100%		
	Licenciatura	7	3	3	1
			42.9%	42.9%	14.3%
	Posgrado (especialidad, maestría, doctorado)	1	1		
			100%		
	Total	10	5	4	1
			50.0%	40.0%	10.0%
2852	Primaria o No estudió	4	2		2
			50.0%		50.0%
	Secundaria	2	1	1	
			50.0%	50.0%	
	Bachillerato	1	1		
			100%		
	Carrera técnica	2	2		
			100%		
	Licenciatura	1			1
					100%
	Posgrado (especialidad, maestría, doctorado)	1	1		
			100%		
	Total	11	7	1	3
			63.6%	9.1%	27.3%
2856	Bachillerato	1	1		
			100%		
	Total	1	1		

Clave	Escolaridad del padre	Núm. de sustentantes	Sin Testimonio (ST)	Testimonio de Desempeño Satisfactorio (TDS)	Testimonio de Desempeño Sobresaliente (TDSS)
			100%		
2861	Primaria o No estudió	1		1	
				100%	
	Bachillerato	1	1		
			100%		
	Posgrado (especialidad, maestría, doctorado)	1	1		
			100%		
	Total	3	2	1	
			66.7%	33.3%	
2862	Primaria o No estudió	1	1		
			100%		
	Total	1	1		
			100%		
2864	Primaria o No estudió	3		3	
				100%	
	Total	3		3	
				100%	
2907	Primaria o No estudió	1			1
					100%
	Bachillerato	1	1		
			100%		
	Licenciatura	4		2	2
				50.0%	50.0%
	Posgrado (especialidad, maestría, doctorado)	2			2
					100%
	Total	8	1	2	5
			12.5%	25.0%	62.5%
2908	Secundaria	1	1		
			100%		
	Bachillerato	1	1		
			100%		
	Total	2	2		
			100%		
2913	Bachillerato	2			2
					100%
	Licenciatura	5		4	1
				80.0%	20.0%
	Posgrado (especialidad, maestría, doctorado)	6	1	3	2
			16.7%	50.0%	33.3%
	Total	13	1	7	5
			7.7%	53.8%	38.5%

Clave	Escolaridad del padre	Núm. de sustentantes	Sin Testimonio (ST)	Testimonio de Desempeño Satisfactorio (TDS)	Testimonio de Desempeño Sobresaliente (TDSS)
2914	Secundaria	2	2		
			100%		
	Bachillerato	2	1	1	
			50.0%	50.0%	
	Licenciatura	5	3	1	1
			60.0%	20.0%	20.0%
	Total	9	6	2	1
			66.7%	22.2%	11.1%
2932	Secundaria	1		1	
				100%	
	Total	1		1	
				100%	
2933	Primaria o No estudió	2	1	1	
			50.0%	50.0%	
	Total	2	1	1	
			50.0%	50.0%	
2936	Primaria o No estudió	1	1		
			100%		
	Total	1	1		
			100%		
2949	Posgrado (especialidad, maestría, doctorado)	1		1	
				100%	
	Total	1		1	
				100%	
2964	Secundaria	1		1	
				100%	
	Bachillerato	1		1	
				100%	
	Carrera técnica	1	1		
			100%		
	Total	3	1	2	
			33.3%	66.7%	
2967	Carrera técnica	1	1		
			100%		
	Licenciatura	2	1		1
			50.0%		50.0%
	Total	3	2		1
			66.7%		33.3%
2975	Primaria o No estudió	1	1		
			100%		
	Total	1	1		

Clave	Escolaridad del padre	Núm. de sustentantes	Sin Testimonio (ST)	Testimonio de Desempeño Satisfactorio (TDS)	Testimonio de Desempeño Sobresaliente (TDSS)
			100%		
2980	Primaria o No estudió	4	3	1	
			75.0%	25.0%	
	Secundaria	1	1		
			100%		
	Carrera técnica	1	1		
			100%		
	Licenciatura	1			1
					100%
	Total	7	5	1	1
			71.4%	14.3%	14.3%
2988	Secundaria	1	1		
			100%		
	Bachillerato	1	1		
			100%		
	Total	2	2		
			100%		
3008	Primaria o No estudió	1		1	
				100%	
	Total	1		1	
				100%	
3012	Primaria o No estudió	10	6	3	1
			60.0%	30.0%	10.0%
	Secundaria	10	8	2	
			80.0%	20.0%	
	Bachillerato	8	6	2	
			75.0%	25.0%	
	Carrera técnica	2	1	1	
			50.0%	50.0%	
	Técnico superior universitario (después del bachillerato)	1	1		
			100%		
	Licenciatura	5	3	1	1
			60.0%	20.0%	20.0%
	Posgrado (especialidad, maestría, doctorado)	2	2		
			100%		
	Total	38	27	9	2
			71.1%	23.7%	5.3%
3016	Primaria o No estudió	1	1		
			100%		
	Secundaria	4	3	1	
			75.0%	25.0%	

Clave	Escolaridad del padre	Núm. de sustentantes	Sin Testimonio (ST)	Testimonio de Desempeño Satisfactorio (TDS)	Testimonio de Desempeño Sobresaliente (TDSS)
	Bachillerato	4	3		1
			75.0%		25.0%
	Carrera técnica	2	1	1	
			50.0%	50.0%	
	Técnico superior universitario (después del bachillerato)	1		1	
				100%	
	Licenciatura	6	4	2	
			66.7%	33.3%	
	Posgrado (especialidad, maestría, doctorado)	3	2	1	
			66.7%	33.3%	
	Total	21	14	6	1
			66.7%	28.6%	4.8%
3026	Primaria o No estudió	2	1	1	
			50.0%	50.0%	
	Carrera técnica	2	1	1	
			50.0%	50.0%	
	Técnico superior universitario (después del bachillerato)	1			1
					100%
	Licenciatura	15	2	4	9
			13.3%	26.7%	60.0%
	Posgrado (especialidad, maestría, doctorado)	4		2	2
				50.0%	50.0%
	Total	24	4	8	12
			16.7%	33.3%	50.0%
3033	Secundaria	1		1	
				100%	
	Total	1		1	
				100%	
3034	Primaria o No estudió	5	4	1	
			80.0%	20.0%	
	Secundaria	5	2	2	1
			40.0%	40.0%	20.0%
	Bachillerato	2	1		1
			50.0%		50.0%
	Técnico superior universitario (después del bachillerato)	1		1	
				100%	
	Licenciatura	1			1
					100%
	Posgrado (especialidad, maestría, doctorado)	1			1
					100%
	Total	15	7	4	4

Clave	Escolaridad del padre	Núm. de sustentantes	Sin Testimonio (ST)	Testimonio de Desempeño Satisfactorio (TDS)	Testimonio de Desempeño Sobresaliente (TDSS)
			46.7%	26.7%	26.7%
3040	Secundaria	1	1		
			100%		
	Bachillerato	1			1
					100%
	Carrera técnica	2	1	1	
			50.0%	50.0%	
	Total	4	2	1	1
			50.0%	25.0%	25.0%
3044	Primaria o No estudió	6	5	1	
			83.3%	16.7%	
	Secundaria	3	2	1	
			66.7%	33.3%	
	Bachillerato	3	1	2	
			33.3%	66.7%	
	Carrera técnica	1			1
					100%
	Licenciatura	5	2	2	1
			40.0%	40.0%	20.0%
	Posgrado (especialidad, maestría, doctorado)	1	1		
			100%		
	Total	19	11	6	2
			57.9%	31.6%	10.5%
3053	Licenciatura	1		1	
				100%	
	Total	1		1	
				100%	
3059	Secundaria	1	1		
			100%		
	Total	1	1		
			100%		
3060	Primaria o No estudió	7	2		5
			28.6%		71.4%
	Secundaria	5	2		3
			40.0%		60.0%
	Bachillerato	2	1		1
			50.0%		50.0%
	Licenciatura	1	1		
			100%		
	Total	15	6		9
			40.0%		60.0%

Clave	Escolaridad del padre	Núm. de sustentantes	Sin Testimonio (ST)	Testimonio de Desempeño Satisfactorio (TDS)	Testimonio de Desempeño Sobresaliente (TDSS)
3063	Primaria o No estudió	1		1	
				100%	
	Total	1		1	
				100%	
3066	Carrera técnica	1		1	
				100%	
	Técnico superior universitario (después del bachillerato)	1	1		
			100%		
	Total	2	1	1	
			50.0%	50.0%	
3068	Bachillerato	1		1	
				100%	
	Total	1		1	
				100%	
3069	Primaria o No estudió	3	1	1	1
			33.3%	33.3%	33.3%
	Secundaria	5	4	1	
			80.0%	20.0%	
	Carrera técnica	1		1	
				100%	
	Licenciatura	1	1		
			100%		
	Total	10	6	3	1
			60.0%	30.0%	10.0%
3074	Primaria o No estudió	1	1		
			100%		
	Carrera técnica	2	2		
			100%		
	Licenciatura	1	1		
			100%		
	Total	4	4		
			100%		
3085	Primaria o No estudió	2	2		
			100%		
	Secundaria	2	2		
			100%		
	Bachillerato	2	2		
			100%		
	Licenciatura	4	4		
			100%		
		2	2		

Clave	Escolaridad del padre	Núm. de sustentantes	Sin Testimonio (ST)	Testimonio de Desempeño Satisfactorio (TDS)	Testimonio de Desempeño Sobresaliente (TDSS)
	Posgrado (especialidad, maestría, doctorado)		100%		
	Total	12	12		
			100%		
3086	Primaria o No estudió	15	14	1	
			93.3%	6.7%	
	Secundaria	13	13		
			100%		
	Bachillerato	7	6	1	
			85.7%	14.3%	
	Carrera técnica	6	6		
			100%		
	Técnico superior universitario (después del bachillerato)	1	1		
			100%		
	Licenciatura	6	5	1	
			83.3%	16.7%	
	Posgrado (especialidad, maestría, doctorado)	1	1		
			100%		
	Total	49	46	3	
			93.9%	6.1%	
3090	Bachillerato	1		1	
				100%	
	Carrera técnica	1			1
					100%
	Total	2		1	1
				50.0%	50.0%
3099	Primaria o No estudió	1	1		
			100%		
	Secundaria	1	1		
			100%		
	Total	2	2		
			100%		
3100	Secundaria	1		1	
				100%	
	Carrera técnica	1	1		
			100%		
	Total	2	1	1	
			50.0%	50.0%	
3101	Secundaria	1	1		
			100%		
	Bachillerato	1			1
					100%

Clave	Escolaridad del padre	Núm. de sustentantes	Sin Testimonio (ST)	Testimonio de Desempeño Satisfactorio (TDS)	Testimonio de Desempeño Sobresaliente (TDSS)
	Licenciatura	1	1		
			100%		
	Total	3	2		1
			66.7%		33.3%
3104	Primaria o No estudió	6	5	1	
			83.3%	16.7%	
	Secundaria	4	4		
			100%		
	Licenciatura	1	1		
			100%		
	Posgrado (especialidad, maestría, doctorado)	1	1		
			100%		
	Total	12	11	1	
			91.7%	8.3%	
3110	Licenciatura	1		1	
				100%	
	Total	1		1	
				100%	
3113	Primaria o No estudió	1	1		
			100%		
	Bachillerato	1	1		
			100%		
	Licenciatura	5	3	1	1
			60.0%	20.0%	20.0%
	Total	7	5	1	1
			71.4%	14.3%	14.3%
3117	Licenciatura	2	2		
			100%		
	Total	2	2		
			100%		
3120	Primaria o No estudió	6	6		
			100%		
	Secundaria	3	1	2	
			33.3%	66.7%	
	Bachillerato	4	3	1	
			75.0%	25.0%	
	Carrera técnica	2	1	1	
			50.0%	50.0%	
	Licenciatura	1	1		
			100%		
	Total	16	12	4	

Clave	Escolaridad del padre	Núm. de sustentantes	Sin Testimonio (ST)	Testimonio de Desempeño Satisfactorio (TDS)	Testimonio de Desempeño Sobresaliente (TDSS)
			75.0%	25.0%	
3121	Bachillerato	1	1		
			100%		
	Total	1	1		
			100%		
3124	Primaria o No estudió	4	4		
			100%		
	Secundaria	5	4	1	
			80.0%	20.0%	
	Bachillerato	8	7	1	
			87.5%	12.5%	
	Licenciatura	7	7		
			100%		
	Total	24	22	2	
			91.7%	8.3%	
3127	Primaria o No estudió	2	1	1	
			50.0%	50.0%	
	Secundaria	2	1	1	
			50.0%	50.0%	
	Licenciatura	1	1		
			100%		
	Posgrado (especialidad, maestría, doctorado)	1		1	
				100%	
	Total	6	3	3	
			50.0%	50.0%	
3130	Primaria o No estudió	6	2	3	1
			33.3%	50.0%	16.7%
	Secundaria	2	1	1	
			50.0%	50.0%	
	Bachillerato	4	1	3	
			25.0%	75.0%	
	Total	12	4	7	1
			33.3%	58.3%	8.3%
3145	Primaria o No estudió	1	1		
			100%		
	Total	1	1		
			100%		
3161	Primaria o No estudió	2	2		
			100%		
	Secundaria	2		2	
				100%	

Clave	Escolaridad del padre	Núm. de sustentantes	Sin Testimonio (ST)	Testimonio de Desempeño Satisfactorio (TDS)	Testimonio de Desempeño Sobresaliente (TDSS)
	Licenciatura	11	3	6	2
			27.3%	54.5%	18.2%
	Posgrado (especialidad, maestría, doctorado)	5	2	3	
			40.0%	60.0%	
	Total	20	7	11	2
			35.0%	55.0%	10.0%
3162	Carrera técnica	1			1
					100%
	Licenciatura	1			1
					100%
	Posgrado (especialidad, maestría, doctorado)	3		1	2
				33.3%	66.7%
	Total	5		1	4
				20.0%	80.0%
3166	Primaria o No estudió	1		1	
				100%	
	Secundaria	3		1	2
				33.3%	66.7%
	Bachillerato	9	2	3	4
			22.2%	33.3%	44.4%
	Carrera técnica	2		1	1
				50.0%	50.0%
	Licenciatura	36	4	16	16
			11.1%	44.4%	44.4%
	Posgrado (especialidad, maestría, doctorado)	18	3	7	8
			16.7%	38.9%	44.4%
	Total	69	9	29	31
			13.0%	42.0%	44.9%
3169	Primaria o No estudió	1		1	
				100%	
	Carrera técnica	1			1
					100%
	Técnico superior universitario (después del bachillerato)	1			1
					100%
	Licenciatura	6	3	2	1
			50.0%	33.3%	16.7%
	Posgrado (especialidad, maestría, doctorado)	2	1		1
			50.0%		50.0%
	Total	11	4	3	4
			36.4%	27.3%	36.4%
3170	Carrera técnica	1	1		

Clave	Escolaridad del padre	Núm. de sustentantes	Sin Testimonio (ST)	Testimonio de Desempeño Satisfactorio (TDS)	Testimonio de Desempeño Sobresaliente (TDSS)
			100%		
	Total	1	1		
			100%		
3173	Primaria o No estudió	2	2		
			100%		
	Secundaria	4	3	1	
			75.0%	25.0%	
	Bachillerato	4	2	2	
			50.0%	50.0%	
	Carrera técnica	1	1		
			100%		
	Técnico superior universitario (después del bachillerato)	1	1		
			100%		
	Licenciatura	2	2		
			100%		
	Total	14	11	3	
			78.6%	21.4%	
3183	Primaria o No estudió	3		1	2
				33.3%	66.7%
	Secundaria	2	1	1	
			50.0%	50.0%	
	Bachillerato	6	2	3	1
			33.3%	50.0%	16.7%
	Carrera técnica	3		1	2
				33.3%	66.7%
	Técnico superior universitario (después del bachillerato)	1			1
					100%
	Licenciatura	20		9	11
				45.0%	55.0%
	Posgrado (especialidad, maestría, doctorado)	7	1	4	2
			14.3%	57.1%	28.6%
	Total	42	4	19	19
			9.5%	45.2%	45.2%
3185	Primaria o No estudió	1	1		
			100%		
	Secundaria	6	4	2	
			66.7%	33.3%	
	Bachillerato	4	3	1	
			75.0%	25.0%	
	Carrera técnica	3	2	1	
			66.7%	33.3%	

Clave	Escolaridad del padre	Núm. de sustentantes	Sin Testimonio (ST)	Testimonio de Desempeño Satisfactorio (TDS)	Testimonio de Desempeño Sobresaliente (TDSS)
	Técnico superior universitario (después del bachillerato)	1	1		
			100%		
	Licenciatura	2	1	1	
			50.0%	50.0%	
	Total	17	12	5	
			70.6%	29.4%	
3188	Primaria o No estudió	10	9	1	
			90.0%	10.0%	
	Secundaria	12	8	4	
			66.7%	33.3%	
	Bachillerato	4	2	2	
			50.0%	50.0%	
	Carrera técnica	1	1		
			100%		
	Técnico superior universitario (después del bachillerato)	1		1	
				100%	
	Licenciatura	7	5	2	
			71.4%	28.6%	
	Posgrado (especialidad, maestría, doctorado)	4	2	2	
			50.0%	50.0%	
	Total	39	27	12	
			69.2%	30.8%	
3207	Primaria o No estudió	4	1	2	1
			25.0%	50.0%	25.0%
	Secundaria	3	1	2	
			33.3%	66.7%	
	Bachillerato	1			1
					100%
	Carrera técnica	1	1		
			100%		
	Licenciatura	2	1	1	
			50.0%	50.0%	
	Total	11	4	5	2
			36.4%	45.5%	18.2%
3208	Secundaria	4	1	3	
			25.0%	75.0%	
	Bachillerato	2	2		
			100%		
	Licenciatura	2		2	
				100%	
		1		1	

Clave	Escolaridad del padre	Núm. de sustentantes	Sin Testimonio (ST)	Testimonio de Desempeño Satisfactorio (TDS)	Testimonio de Desempeño Sobresaliente (TDSS)
	Posgrado (especialidad, maestría, doctorado)			100%	
	Total	9	3	6	
			33.3%	66.7%	
3212	Secundaria	1	1		
			100%		
	Total	1	1		
			100%		
3216	Primaria o No estudió	1	1		
			100%		
	Total	1	1		
			100%		
3229	Secundaria	1	1		
			100%		
	Bachillerato	5	3	2	
			60.0%	40.0%	
	Carrera técnica	2	1		1
			50.0%		50.0%
	Total	8	5	2	1
			62.5%	25.0%	12.5%
3259	Primaria o No estudió	1			1
					100%
	Bachillerato	1		1	
				100%	
	Licenciatura	5	1	2	2
			20.0%	40.0%	40.0%
	Total	7	1	3	3
			14.3%	42.9%	42.9%
3261	Primaria o No estudió	2	1	1	
			50.0%	50.0%	
	Secundaria	1		1	
				100%	
	Bachillerato	1	1		
			100%		
	Carrera técnica	1	1		
			100%		
	Técnico superior universitario (después del bachillerato)	1		1	
				100%	
	Licenciatura	1		1	
				100%	
	Posgrado (especialidad, maestría, doctorado)	1	1		
			100%		

Clave	Escolaridad del padre	Núm. de sustentantes	Sin Testimonio (ST)	Testimonio de Desempeño Satisfactorio (TDS)	Testimonio de Desempeño Sobresaliente (TDSS)
	Total	8	4	4	
			50.0%	50.0%	
3262	Primaria o No estudió	50	30	18	2
			60.0%	36.0%	4.0%
	Secundaria	91	58	28	5
			63.7%	30.8%	5.5%
	Bachillerato	63	36	23	4
			57.1%	36.5%	6.3%
	Carrera técnica	12	4	6	2
			33.3%	50.0%	16.7%
	Técnico superior universitario (después del bachillerato)	6	3	3	
			50.0%	50.0%	
	Licenciatura	63	38	23	2
			60.3%	36.5%	3.2%
	Posgrado (especialidad, maestría, doctorado)	12	6	6	
			50.0%	50.0%	
	Total	297	175	107	15
			58.9%	36.0%	5.1%
3265	Primaria o No estudió	3	1	2	
			33.3%	66.7%	
	Secundaria	2	1	1	
			50.0%	50.0%	
	Bachillerato	2	2		
			100%		
	Licenciatura	2	2		
			100%		
	Posgrado (especialidad, maestría, doctorado)	2	2		
			100%		
	Total	11	8	3	
			72.7%	27.3%	
3273	Primaria o No estudió	1		1	
				100%	
	Secundaria	1		1	
				100%	
	Bachillerato	1	1		
			100%		
	Carrera técnica	1	1		
			100%		
	Licenciatura	2		2	
				100%	
	Total	6	2	4	

Clave	Escolaridad del padre	Núm. de sustentantes	Sin Testimonio (ST)	Testimonio de Desempeño Satisfactorio (TDS)	Testimonio de Desempeño Sobresaliente (TDSS)
			33.3%	66.7%	
3279	Primaria o No estudió	1	1		
			100%		
	Total	1	1		
			100%		
3280	Secundaria	3	2	1	
			66.7%	33.3%	
	Técnico superior universitario (después del bachillerato)	1	1		
			100%		
	Total	4	3	1	
			75.0%	25.0%	
3281	Primaria o No estudió	2	2		
			100%		
	Secundaria	1	1		
			100%		
	Total	3	3		
			100%		
3290	Primaria o No estudió	1		1	
				100%	
	Secundaria	1		1	
				100%	
	Bachillerato	1	1		
			100%		
	Carrera técnica	3	3		
			100%		
	Técnico superior universitario (después del bachillerato)	1	1		
			100%		
	Licenciatura	2	1	1	
			50.0%	50.0%	
	Posgrado (especialidad, maestría, doctorado)	3	1	2	
			33.3%	66.7%	
	Total	12	7	5	
			58.3%	41.7%	
3292	Primaria o No estudió	1	1		
			100%		
	Secundaria	1	1		
			100%		
	Licenciatura	2	2		
			100%		
	Total	4	4		
			100%		

Clave	Escolaridad del padre	Núm. de sustentantes	Sin Testimonio (ST)	Testimonio de Desempeño Satisfactorio (TDS)	Testimonio de Desempeño Sobresaliente (TDSS)
3299	Licenciatura	1		1	
				100%	
	Posgrado (especialidad, maestría, doctorado)	2			2
					100%
	Total	3		1	2
				33.3%	66.7%
3306	Primaria o No estudió	1	1		
			100%		
	Total	1	1		
			100%		
3312	Primaria o No estudió	10	10		
			100%		
	Secundaria	9	9		
			100%		
	Bachillerato	10	9	1	
			90.0%	10.0%	
	Carrera técnica	1	1		
			100%		
	Licenciatura	2	1	1	
			50.0%	50.0%	
	Total	32	30	2	
			93.8%	6.3%	
3316	Primaria o No estudió	2	1	1	
			50.0%	50.0%	
	Secundaria	1	1		
			100%		
	Licenciatura	1	1		
			100%		
	Total	4	3	1	
			75.0%	25.0%	
3323	Primaria o No estudió	7	4	3	
			57.1%	42.9%	
	Secundaria	4	4		
			100%		
	Bachillerato	6	5	1	
			83.3%	16.7%	
	Carrera técnica	1	1		
			100%		
	Licenciatura	1	1		
			100%		
		1	1		

Clave	Escolaridad del padre	Núm. de sustentantes	Sin Testimonio (ST)	Testimonio de Desempeño Satisfactorio (TDS)	Testimonio de Desempeño Sobresaliente (TDSS)
	Posgrado (especialidad, maestría, doctorado)		100%		
	Total	20	16	4	
			80.0%	20.0%	
3333	Secundaria	1		1	
				100%	
	Total	1		1	
				100%	
3346	Secundaria	1		1	
				100%	
	Total	1		1	
				100%	
3351	Primaria o No estudió	10	8	2	
			80.0%	20.0%	
	Secundaria	4	1	3	
			25.0%	75.0%	
	Bachillerato	7	7		
			100%		
	Carrera técnica	1		1	
				100%	
	Licenciatura	3	1	2	
			33.3%	66.7%	
	Total	25	17	8	
			68.0%	32.0%	
3357	Secundaria	2	1	1	
			50.0%	50.0%	
	Total	2	1	1	
			50.0%	50.0%	
3385	Carrera técnica	2	2		
			100%		
	Licenciatura	8	5	3	
			62.5%	37.5%	
	Posgrado (especialidad, maestría, doctorado)	1			1
					100%
	Total	11	7	3	1
			63.6%	27.3%	9.1%
3386	Licenciatura	3	1	1	1
			33.3%	33.3%	33.3%
	Total	3	1	1	1
			33.3%	33.3%	33.3%
3399	Primaria o No estudió	6	6		
			100%		

Clave	Escolaridad del padre	Núm. de sustentantes	Sin Testimonio (ST)	Testimonio de Desempeño Satisfactorio (TDS)	Testimonio de Desempeño Sobresaliente (TDSS)
	Secundaria	5	5		
			100%		
	Bachillerato	3	3		
			100%		
	Carrera técnica	1	1		
			100%		
	Licenciatura	5	5		
			100%		
	Posgrado (especialidad, maestría, doctorado)	2	1	1	
			50.0%	50.0%	
	Total	22	21	1	
			95.5%	4.5%	
3405	Primaria o No estudió	5	5		
			100%		
	Secundaria	7	4	3	
			57.1%	42.9%	
	Bachillerato	4	3	1	
			75.0%	25.0%	
	Carrera técnica	3	3		
			100%		
	Licenciatura	16	13	2	1
			81.3%	12.5%	6.3%
	Posgrado (especialidad, maestría, doctorado)	2	2		
			100%		
	Total	37	30	6	1
			81.1%	16.2%	2.7%
3406	Primaria o No estudió	22	18	4	
			81.8%	18.2%	
	Secundaria	26	25	1	
			96.2%	3.8%	
	Bachillerato	19	18	1	
			94.7%	5.3%	
	Carrera técnica	6	5	1	
			83.3%	16.7%	
	Técnico superior universitario (después del bachillerato)	1	1		
			100%		
	Licenciatura	17	14	3	
			82.4%	17.6%	
	Posgrado (especialidad, maestría, doctorado)	5	5		
			100%		
	Total	96	86	10	

Clave	Escolaridad del padre	Núm. de sustentantes	Sin Testimonio (ST)	Testimonio de Desempeño Satisfactorio (TDS)	Testimonio de Desempeño Sobresaliente (TDSS)
			89.6%	10.4%	
3407	Primaria o No estudió	13	9	3	1
			69.2%	23.1%	7.7%
	Secundaria	14	14		
			100%		
	Bachillerato	13	13		
			100%		
	Carrera técnica	3	3		
			100%		
	Técnico superior universitario (después del bachillerato)	1	1		
			100%		
	Licenciatura	11	11		
			100%		
	Posgrado (especialidad, maestría, doctorado)	4	3	1	
			75.0%	25.0%	
	Total	59	54	4	1
			91.5%	6.8%	1.7%
3408	Primaria o No estudió	11	10	1	
			90.9%	9.1%	
	Secundaria	13	11	2	
			84.6%	15.4%	
	Bachillerato	16	15		1
			93.8%		6.3%
	Carrera técnica	5	2	3	
			40.0%	60.0%	
	Técnico superior universitario (después del bachillerato)	1	1		
			100%		
	Licenciatura	10	10		
			100%		
	Posgrado (especialidad, maestría, doctorado)	2	2		
			100%		
	Total	58	51	6	1
			87.9%	10.3%	1.7%
3409	Primaria o No estudió	7	7		
			100%		
	Secundaria	2	1	1	
			50.0%	50.0%	
	Bachillerato	4	4		
			100%		
	Carrera técnica	3	3		
			100%		

Clave	Escolaridad del padre	Núm. de sustentantes	Sin Testimonio (ST)	Testimonio de Desempeño Satisfactorio (TDS)	Testimonio de Desempeño Sobresaliente (TDSS)
	Técnico superior universitario (después del bachillerato)	3	3		
			100%		
	Licenciatura	7	6	1	
			85.7%	14.3%	
	Posgrado (especialidad, maestría, doctorado)	1	1		
			100%		
	Total	27	25	2	
			92.6%	7.4%	
3410	Primaria o No estudió	14	12	1	1
			85.7%	7.1%	7.1%
	Secundaria	11	10	1	
			90.9%	9.1%	
	Bachillerato	15	11	2	2
			73.3%	13.3%	13.3%
	Carrera técnica	9	8	1	
			88.9%	11.1%	
	Técnico superior universitario (después del bachillerato)	1	1		
			100%		
	Licenciatura	16	10	5	1
			62.5%	31.3%	6.3%
	Posgrado (especialidad, maestría, doctorado)	6	4	2	
			66.7%	33.3%	
	Total	72	56	12	4
			77.8%	16.7%	5.6%
3411	Primaria o No estudió	3	3		
			100%		
	Secundaria	3	3		
			100%		
	Bachillerato	4	4		
			100%		
	Carrera técnica	1	1		
			100%		
	Técnico superior universitario (después del bachillerato)	3	2	1	
			66.7%	33.3%	
	Licenciatura	8	6	2	
			75.0%	25.0%	
	Posgrado (especialidad, maestría, doctorado)	4	3	1	
			75.0%	25.0%	
	Total	26	22	4	
			84.6%	15.4%	
3412	Primaria o No estudió	7	5	2	

Clave	Escolaridad del padre	Núm. de sustentantes	Sin Testimonio (ST)	Testimonio de Desempeño Satisfactorio (TDS)	Testimonio de Desempeño Sobresaliente (TDSS)
			71.4%	28.6%	
	Secundaria	8	7	1	
			87.5%	12.5%	
	Bachillerato	5	4	1	
			80.0%	20.0%	
	Carrera técnica	5	3	2	
			60.0%	40.0%	
	Licenciatura	24	22	2	
			91.7%	8.3%	
	Posgrado (especialidad, maestría, doctorado)	6	5	1	
			83.3%	16.7%	
	Total	55	46	9	
			83.6%	16.4%	
3419	Primaria o No estudió	9	8	1	
			88.9%	11.1%	
	Secundaria	14	13	1	
			92.9%	7.1%	
	Bachillerato	9	9		
			100%		
	Carrera técnica	1	1		
			100%		
	Licenciatura	9	7	2	
			77.8%	22.2%	
	Posgrado (especialidad, maestría, doctorado)	3	3		
			100%		
	Total	45	41	4	
			91.1%	8.9%	
3420	Primaria o No estudió	2	1	1	
			50.0%	50.0%	
	Secundaria	2	2		
			100%		
	Bachillerato	5	5		
			100%		
	Carrera técnica	1			1
					100%
	Licenciatura	7	6	1	
			85.7%	14.3%	
	Posgrado (especialidad, maestría, doctorado)	1	1		
			100%		
	Total	18	15	2	1
			83.3%	11.1%	5.6%

Clave	Escolaridad del padre	Núm. de sustentantes	Sin Testimonio (ST)	Testimonio de Desempeño Satisfactorio (TDS)	Testimonio de Desempeño Sobresaliente (TDSS)
3421	Primaria o No estudió	18	16	2	
			88.9%	11.1%	
	Secundaria	8	6	2	
			75.0%	25.0%	
	Bachillerato	7	7		
			100%		
	Carrera técnica	1	1		
			100%		
	Técnico superior universitario (después del bachillerato)	1	1		
			100%		
	Licenciatura	4	2	1	1
			50.0%	25.0%	25.0%
	Posgrado (especialidad, maestría, doctorado)	1	1		
			100%		
	Total	40	34	5	1
			85.0%	12.5%	2.5%
3422	Licenciatura	1			1
					100%
	Total	1			1
					100%
3444	Primaria o No estudió	3	1	1	1
			33.3%	33.3%	33.3%
	Secundaria	4	4		
			100%		
	Bachillerato	1	1		
			100%		
	Licenciatura	2	1		1
			50.0%		50.0%
	Posgrado (especialidad, maestría, doctorado)	1	1		
			100%		
	Total	11	8	1	2
			72.7%	9.1%	18.2%
3446	Primaria o No estudió	10	10		
			100%		
	Secundaria	6	6		
			100%		
	Bachillerato	8	8		
			100%		
	Carrera técnica	3	3		
			100%		
	Licenciatura	3	3		

Clave	Escolaridad del padre	Núm. de sustentantes	Sin Testimonio (ST)	Testimonio de Desempeño Satisfactorio (TDS)	Testimonio de Desempeño Sobresaliente (TDSS)
			100%		
	Posgrado (especialidad, maestría, doctorado)	2	2		
			100%		
	Total	32	32		
			100%		
3448	Primaria o No estudió	1		1	
				100%	
	Licenciatura	1	1		
			100%		
	Total	2	1	1	
			50.0%	50.0%	
3450	Primaria o No estudió	1	1		
			100%		
	Carrera técnica	1		1	
				100%	
	Total	2	1	1	
			50.0%	50.0%	
3455	Primaria o No estudió	1	1		
			100%		
	Total	1	1		
			100%		
3457	Bachillerato	1		1	
				100%	
	Carrera técnica	1	1		
			100%		
	Total	2	1	1	
			50.0%	50.0%	
3459	Primaria o No estudió	1	1		
			100%		
	Bachillerato	1		1	
				100%	
	Carrera técnica	1	1		
			100%		
	Licenciatura	1	1		
			100%		
	Total	4	3	1	
			75.0%	25.0%	
3468	Carrera técnica	1	1		
			100%		
	Total	1	1		
			100%		

Clave	Escolaridad del padre	Núm. de sustentantes	Sin Testimonio (ST)	Testimonio de Desempeño Satisfactorio (TDS)	Testimonio de Desempeño Sobresaliente (TDSS)
3471	Primaria o No estudió	3	2		1
			66.7%		33.3%
	Secundaria	1	1		
			100%		
	Bachillerato	6	3	3	
			50.0%	50.0%	
	Carrera técnica	2	2		
			100%		
	Total	12	8	3	1
			66.7%	25.0%	8.3%
3494	Secundaria	1	1		
			100%		
	Bachillerato	1	1		
			100%		
	Licenciatura	1	1		
			100%		
	Total	3	3		
			100%		
3495	Primaria o No estudió	5	4	1	
			80.0%	20.0%	
	Secundaria	2	1	1	
			50.0%	50.0%	
	Bachillerato	2	1	1	
			50.0%	50.0%	
	Licenciatura	1			1
					100%
	Total	10	6	3	1
			60.0%	30.0%	10.0%
3497	Primaria o No estudió	2	1	1	
			50.0%	50.0%	
	Total	2	1	1	
			50.0%	50.0%	
3500	Secundaria	2	2		
			100%		
	Total	2	2		
			100%		
3514	Primaria o No estudió	2	2		
			100%		
	Secundaria	1	1		
			100%		
		1		1	

Clave	Escolaridad del padre	Núm. de sustentantes	Sin Testimonio (ST)	Testimonio de Desempeño Satisfactorio (TDS)	Testimonio de Desempeño Sobresaliente (TDSS)
	Posgrado (especialidad, maestría, doctorado)			100%	
	Total	4	3	1	
			75.0%	25.0%	
3535	Primaria o No estudió	1	1		
			100%		
	Secundaria	7	7		
			100%		
	Bachillerato	4	4		
			100%		
	Carrera técnica	2	1	1	
			50.0%	50.0%	
	Técnico superior universitario (después del bachillerato)	1		1	
				100%	
	Licenciatura	11	9	2	
			81.8%	18.2%	
	Posgrado (especialidad, maestría, doctorado)	2	2		
			100%		
	Total	28	24	4	
			85.7%	14.3%	
3536	Primaria o No estudió	6	6		
			100%		
	Secundaria	4	4		
			100%		
	Bachillerato	3	3		
			100%		
	Licenciatura	3	2	1	
			66.7%	33.3%	
	Total	16	15	1	
			93.8%	6.3%	
3537	Primaria o No estudió	10	9	1	
			90.0%	10.0%	
	Secundaria	6	6		
			100%		
	Bachillerato	2	2		
			100%		
	Licenciatura	1		1	
				100%	
	Total	19	17	2	
			89.5%	10.5%	
3543	Primaria o No estudió	1		1	
				100%	

Clave	Escolaridad del padre	Núm. de sustentantes	Sin Testimonio (ST)	Testimonio de Desempeño Satisfactorio (TDS)	Testimonio de Desempeño Sobresaliente (TDSS)
	Total	1		1	
				100%	
3549	Primaria o No estudió	4	3	1	
			75.0%	25.0%	
	Secundaria	2	1	1	
			50.0%	50.0%	
	Bachillerato	1	1		
			100%		
	Licenciatura	1	1		
			100%		
	Total	8	6	2	
			75.0%	25.0%	
3551	Secundaria	1	1		
			100%		
	Licenciatura	1	1		
			100%		
	Total	2	2		
			100%		
3552	Primaria o No estudió	6	5	1	
			83.3%	16.7%	
	Secundaria	3	3		
			100%		
	Bachillerato	4	4		
			100%		
	Carrera técnica	1	1		
			100%		
	Técnico superior universitario (después del bachillerato)	1	1		
			100%		
	Licenciatura	7	7		
			100%		
	Posgrado (especialidad, maestría, doctorado)	2	2		
			100%		
	Total	24	23	1	
			95.8%	4.2%	
3553	Secundaria	1		1	
				100%	
	Bachillerato	1			1
					100%
	Total	2		1	1
				50.0%	50.0%
3557	Primaria o No estudió	1	1		

Clave	Escolaridad del padre	Núm. de sustentantes	Sin Testimonio (ST)	Testimonio de Desempeño Satisfactorio (TDS)	Testimonio de Desempeño Sobresaliente (TDSS)
			100%		
	Secundaria	1	1		
			100%		
	Bachillerato	3	2	1	
			66.7%	33.3%	
	Total	5	4	1	
			80.0%	20.0%	
3571	Licenciatura	1		1	
				100%	
	Total	1		1	
				100%	
3573	Primaria o No estudió	6	6		
			100%		
	Secundaria	5	4	1	
			80.0%	20.0%	
	Bachillerato	5	5		
			100%		
	Carrera técnica	1	1		
			100%		
	Técnico superior universitario (después del bachillerato)	1	1		
			100%		
	Licenciatura	8	7	1	
			87.5%	12.5%	
	Posgrado (especialidad, maestría, doctorado)	1	1		
			100%		
	Total	27	25	2	
			92.6%	7.4%	
3587	Primaria o No estudió	1		1	
				100%	
	Total	1		1	
				100%	
3614	Primaria o No estudió	3	2	1	
			66.7%	33.3%	
	Secundaria	1	1		
			100%		
	Licenciatura	1		1	
				100%	
	Total	5	3	2	
			60.0%	40.0%	
3632	Secundaria	1		1	
				100%	

Clave	Escolaridad del padre	Núm. de sustentantes	Sin Testimonio (ST)	Testimonio de Desempeño Satisfactorio (TDS)	Testimonio de Desempeño Sobresaliente (TDSS)
	Bachillerato	1		1	
				100%	
	Total	2		2	
				100%	
3635	Primaria o No estudió	1	1		
			100%		
	Total	1	1		
			100%		
3636	Carrera técnica	1		1	
				100%	
	Licenciatura	1	1		
			100%		
	Total	2	1	1	
			50.0%	50.0%	
3640	Secundaria	2	1	1	
			50.0%	50.0%	
	Posgrado (especialidad, maestría, doctorado)	1	1		
			100%		
	Total	3	2	1	
			66.7%	33.3%	
3642	Primaria o No estudió	5	4	1	
			80.0%	20.0%	
	Posgrado (especialidad, maestría, doctorado)	1	1		
			100%		
	Total	6	5	1	
			83.3%	16.7%	
3645	Primaria o No estudió	6	5	1	
			83.3%	16.7%	
	Secundaria	2	2		
			100%		
	Bachillerato	3	3		
			100%		
	Técnico superior universitario (después del bachillerato)	2	2		
			100%		
	Total	13	12	1	
			92.3%	7.7%	
3646	Licenciatura	1		1	
				100%	
	Total	1		1	
				100%	
3648	Primaria o No estudió	1	1		

Clave	Escolaridad del padre	Núm. de sustentantes	Sin Testimonio (ST)	Testimonio de Desempeño Satisfactorio (TDS)	Testimonio de Desempeño Sobresaliente (TDSS)
			100%		
	Secundaria	1	1		
			100%		
	Bachillerato	3	3		
			100%		
	Carrera técnica	1	1		
			100%		
	Técnico superior universitario (después del bachillerato)	2	1	1	
			50.0%	50.0%	
	Licenciatura	1		1	
				100%	
	Posgrado (especialidad, maestría, doctorado)	1	1		
			100%		
	Total	10	8	2	
			80.0%	20.0%	
3650	Secundaria	1	1		
			100%		
	Posgrado (especialidad, maestría, doctorado)	1		1	
				100%	
	Total	2	1	1	
			50.0%	50.0%	
3652	Primaria o No estudió	12	9	2	1
			75.0%	16.7%	8.3%
	Secundaria	4	4		
			100%		
	Bachillerato	3	2	1	
			66.7%	33.3%	
	Licenciatura	2	1		1
			50.0%		50.0%
	Total	21	16	3	2
			76.2%	14.3%	9.5%
3653	Primaria o No estudió	4	3	1	
			75.0%	25.0%	
	Secundaria	4	3	1	
			75.0%	25.0%	
	Bachillerato	1	1		
			100%		
	Carrera técnica	1	1		
			100%		
	Licenciatura	4	3		1
			75.0%		25.0%

Clave	Escolaridad del padre	Núm. de sustentantes	Sin Testimonio (ST)	Testimonio de Desempeño Satisfactorio (TDS)	Testimonio de Desempeño Sobresaliente (TDSS)
	Posgrado (especialidad, maestría, doctorado)	2	2		
			100%		
	Total	16	13	2	1
			81.3%	12.5%	6.3%
3697	Bachillerato	1		1	
				100%	
	Total	1		1	
				100%	
3699	Primaria o No estudió	13	2	4	7
			15.4%	30.8%	53.8%
	Secundaria	16	2	4	10
			12.5%	25.0%	62.5%
	Bachillerato	9		3	6
				33.3%	66.7%
	Carrera técnica	8		4	4
				50.0%	50.0%
	Técnico superior universitario (después del bachillerato)	1			1
					100%
	Licenciatura	7	2	1	4
			28.6%	14.3%	57.1%
	Total	54	6	16	32
			11.1%	29.6%	59.3%
3702	Bachillerato	1	1		
			100%		
	Técnico superior universitario (después del bachillerato)	2	1	1	
			50.0%	50.0%	
	Licenciatura	19	8	9	2
			42.1%	47.4%	10.5%
	Posgrado (especialidad, maestría, doctorado)	10	6	4	
			60.0%	40.0%	
	Total	32	16	14	2
			50.0%	43.8%	6.3%
3706	Secundaria	1			1
					100%
	Total	1			1
					100%
3713	Primaria o No estudió	7	7		
			100%		
	Secundaria	7	6	1	
			85.7%	14.3%	
	Bachillerato	2	2		

Clave	Escolaridad del padre	Núm. de sustentantes	Sin Testimonio (ST)	Testimonio de Desempeño Satisfactorio (TDS)	Testimonio de Desempeño Sobresaliente (TDSS)
			100%		
	Carrera técnica	1		1	
				100%	
	Licenciatura	1	1		
			100%		
	Total	18	16	2	
			88.9%	11.1%	
3714	Primaria o No estudió	5	5		
			100%		
	Secundaria	5	5		
			100%		
	Bachillerato	6	5	1	
			83.3%	16.7%	
	Carrera técnica	3	2	1	
			66.7%	33.3%	
	Técnico superior universitario (después del bachillerato)	1	1		
			100%		
	Licenciatura	1	1		
			100%		
	Posgrado (especialidad, maestría, doctorado)	1	1		
			100%		
	Total	22	20	2	
			90.9%	9.1%	
3718	Carrera técnica	1		1	
				100%	
	Licenciatura	4	3	1	
			75.0%	25.0%	
	Total	5	3	2	
			60.0%	40.0%	
3721	Primaria o No estudió	1		1	
				100%	
	Total	1		1	
				100%	
3724	Secundaria	1		1	
				100%	
	Total	1		1	
				100%	
3756	Primaria o No estudió	3	1	1	1
			33.3%	33.3%	33.3%
	Secundaria	1		1	
				100%	

Clave	Escolaridad del padre	Núm. de sustentantes	Sin Testimonio (ST)	Testimonio de Desempeño Satisfactorio (TDS)	Testimonio de Desempeño Sobresaliente (TDSS)
	Bachillerato	1	1		
			100%		
	Licenciatura	1	1		
			100%		
	Total	6	3	2	1
			50.0%	33.3%	16.7%
3767	Secundaria	1	1		
			100%		
	Total	1	1		
			100%		
3769	Secundaria	1		1	
				100%	
	Total	1		1	
				100%	
3772	Licenciatura	1		1	
				100%	
	Total	1		1	
				100%	
3774	Bachillerato	1	1		
			100%		
	Total	1	1		
			100%		
3775	Licenciatura	1	1		
			100%		
	Total	1	1		
			100%		
3776	Secundaria	1	1		
			100%		
	Bachillerato	3	2	1	
			66.7%	33.3%	
	Licenciatura	2	2		
			100%		
	Total	6	5	1	
			83.3%	16.7%	
3777	Primaria o No estudió	2	1		1
			50.0%		50.0%
	Secundaria	2		2	
				100%	
	Bachillerato	1	1		
			100%		
	Licenciatura	1		1	

Clave	Escolaridad del padre	Núm. de sustentantes	Sin Testimonio (ST)	Testimonio de Desempeño Satisfactorio (TDS)	Testimonio de Desempeño Sobresaliente (TDSS)
				100%	
	Total	6	2	3	1
			33.3%	50.0%	16.7%
3779	Primaria o No estudió	10	9	1	
			90.0%	10.0%	
	Secundaria	3	3		
			100%		
	Bachillerato	2	2		
			100%		
	Carrera técnica	1	1		
			100%		
	Licenciatura	1	1		
			100%		
	Total	17	16	1	
			94.1%	5.9%	
3781	Secundaria	1			1
					100%
	Total	1			1
					100%
3786	Licenciatura	1	1		
			100%		
	Total	1	1		
			100%		
3788	Primaria o No estudió	1	1		
			100%		
	Total	1	1		
			100%		
3835	Secundaria	1			1
					100%
	Total	1			1
					100%
3841	Primaria o No estudió	6	6		
			100%		
	Secundaria	1	1		
			100%		
	Bachillerato	3	3		
			100%		
	Carrera técnica	2	2		
			100%		
	Técnico superior universitario (después del bachillerato)	1	1		
			100%		

Clave	Escolaridad del padre	Núm. de sustentantes	Sin Testimonio (ST)	Testimonio de Desempeño Satisfactorio (TDS)	Testimonio de Desempeño Sobresaliente (TDSS)
	Licenciatura	5	4	1	
			80.0%	20.0%	
	Posgrado (especialidad, maestría, doctorado)	3	3		
			100%		
	Total	21	20	1	
			95.2%	4.8%	
3842	Primaria o No estudió	5	5		
			100%		
	Secundaria	3	3		
			100%		
	Bachillerato	8	7	1	
			87.5%	12.5%	
	Carrera técnica	1	1		
			100%		
	Licenciatura	5	5		
			100%		
	Posgrado (especialidad, maestría, doctorado)	3	2	1	
			66.7%	33.3%	
	Total	25	23	2	
			92.0%	8.0%	
3843	Primaria o No estudió	1	1		
			100%		
	Secundaria	1		1	
				100%	
	Bachillerato	3	3		
			100%		
	Licenciatura	2	2		
			100%		
	Posgrado (especialidad, maestría, doctorado)	2	2		
			100%		
	Total	9	8	1	
			88.9%	11.1%	
3844	Primaria o No estudió	3	3		
			100%		
	Secundaria	5	5		
			100%		
	Bachillerato	4	4		
			100%		
	Técnico superior universitario (después del bachillerato)	1	1		
			100%		
	Licenciatura	12	12		

Clave	Escolaridad del padre	Núm. de sustentantes	Sin Testimonio (ST)	Testimonio de Desempeño Satisfactorio (TDS)	Testimonio de Desempeño Sobresaliente (TDSS)
			100%		
	Total	25	25		
			100%		
3845	Primaria o No estudió	10	10		
			100%		
	Secundaria	5	3	2	
			60.0%	40.0%	
	Bachillerato	2	1	1	
			50.0%	50.0%	
	Carrera técnica	2	2		
			100%		
	Técnico superior universitario (después del bachillerato)	1	1		
			100%		
	Licenciatura	6	6		
			100%		
	Posgrado (especialidad, maestría, doctorado)	1	1		
			100%		
	Total	27	24	3	
			88.9%	11.1%	
3846	Primaria o No estudió	13	12	1	
			92.3%	7.7%	
	Secundaria	8	7	1	
			87.5%	12.5%	
	Bachillerato	9	9		
			100%		
	Carrera técnica	3	2	1	
			66.7%	33.3%	
	Técnico superior universitario (después del bachillerato)	1	1		
			100%		
	Licenciatura	2	1	1	
			50.0%	50.0%	
	Total	36	32	4	
			88.9%	11.1%	
3847	Primaria o No estudió	7	6	1	
			85.7%	14.3%	
	Secundaria	3	2	1	
			66.7%	33.3%	
	Bachillerato	5	4	1	
			80.0%	20.0%	
	Carrera técnica	1	1		
			100%		

Clave	Escolaridad del padre	Núm. de sustentantes	Sin Testimonio (ST)	Testimonio de Desempeño Satisfactorio (TDS)	Testimonio de Desempeño Sobresaliente (TDSS)
	Técnico superior universitario (después del bachillerato)	1	1		
			100%		
	Licenciatura	5	4	1	
			80.0%	20.0%	
	Total	22	18	4	
			81.8%	18.2%	
3848	Primaria o No estudió	1	1		
			100%		
	Licenciatura	5		2	3
				40.0%	60.0%
	Posgrado (especialidad, maestría, doctorado)	5		4	1
				80.0%	20.0%
	Total	11	1	6	4
			9.1%	54.5%	36.4%
3853	Primaria o No estudió	1		1	
				100%	
	Secundaria	3	1	2	
			33.3%	66.7%	
	Licenciatura	1	1		
			100%		
	Total	5	2	3	
			40.0%	60.0%	
3857	Licenciatura	1	1		
			100%		
	Total	1	1		
			100%		
3862	Primaria o No estudió	1			1
					100%
	Carrera técnica	1		1	
				100%	
	Total	2		1	1
				50.0%	50.0%
3864	Licenciatura	2	2		
			100%		
	Total	2	2		
			100%		
3865	Primaria o No estudió	13	12	1	
			92.3%	7.7%	
	Secundaria	9	9		
			100%		
	Bachillerato	5	5		

Clave	Escolaridad del padre	Núm. de sustentantes	Sin Testimonio (ST)	Testimonio de Desempeño Satisfactorio (TDS)	Testimonio de Desempeño Sobresaliente (TDSS)
			100%		
	Carrera técnica	1		1	
				100%	
	Licenciatura	2	2		
			100%		
	Posgrado (especialidad, maestría, doctorado)	1	1		
			100%		
	Total	31	29	2	
			93.5%	6.5%	
3866	Primaria o No estudió	4	4		
			100%		
	Secundaria	6	6		
			100%		
	Bachillerato	1	1		
			100%		
	Carrera técnica	1	1		
			100%		
	Técnico superior universitario (después del bachillerato)	1	1		
			100%		
	Licenciatura	1	1		
			100%		
	Posgrado (especialidad, maestría, doctorado)	2	2		
			100%		
	Total	16	16		
			100%		
3867	Primaria o No estudió	1	1		
			100%		
	Secundaria	3	3		
			100%		
	Bachillerato	2	1	1	
			50.0%	50.0%	
	Carrera técnica	1		1	
				100%	
	Licenciatura	3	2	1	
			66.7%	33.3%	
	Total	10	7	3	
			70.0%	30.0%	
3869	Primaria o No estudió	3	3		
			100%		
	Secundaria	4	4		
			100%		

Clave	Escolaridad del padre	Núm. de sustentantes	Sin Testimonio (ST)	Testimonio de Desempeño Satisfactorio (TDS)	Testimonio de Desempeño Sobresaliente (TDSS)
	Bachillerato	7	7		
			100%		
	Carrera técnica	1	1		
			100%		
	Técnico superior universitario (después del bachillerato)	1		1	
				100%	
	Licenciatura	7	7		
			100%		
	Posgrado (especialidad, maestría, doctorado)	2	2		
			100%		
	Total	25	24	1	
			96.0%	4.0%	
3870	Primaria o No estudió	1	1		
			100%		
	Secundaria	1		1	
				100%	
	Bachillerato	2	2		
			100%		
	Carrera técnica	2	2		
			100%		
	Técnico superior universitario (después del bachillerato)	1	1		
			100%		
	Licenciatura	1	1		
			100%		
	Posgrado (especialidad, maestría, doctorado)	2	2		
			100%		
	Total	10	9	1	
			90.0%	10.0%	
3897	Primaria o No estudió	5	5		
			100%		
	Secundaria	3	3		
			100%		
	Bachillerato	8	7	1	
			87.5%	12.5%	
	Carrera técnica	3	1	2	
			33.3%	66.7%	
	Licenciatura	3	3		
			100%		
	Posgrado (especialidad, maestría, doctorado)	1	1		
			100%		
	Total	23	20	3	

Clave	Escolaridad del padre	Núm. de sustentantes	Sin Testimonio (ST)	Testimonio de Desempeño Satisfactorio (TDS)	Testimonio de Desempeño Sobresaliente (TDSS)
			87.0%	13.0%	
3898	Primaria o No estudió	18	17	1	
			94.4%	5.6%	
	Secundaria	6	6		
			100%		
	Bachillerato	8	8		
			100%		
	Carrera técnica	1	1		
			100%		
	Técnico superior universitario (después del bachillerato)	1	1		
			100%		
	Licenciatura	7	6	1	
			85.7%	14.3%	
	Posgrado (especialidad, maestría, doctorado)	2	2		
			100%		
	Total	43	41	2	
			95.3%	4.7%	
3901	Primaria o No estudió	1		1	
				100%	
	Licenciatura	1	1		
			100%		
	Total	2	1	1	
			50.0%	50.0%	
3934	Bachillerato	1			1
					100%
	Carrera técnica	1			1
					100%
	Total	2			2
					100%
3951	Primaria o No estudió	1		1	
				100%	
	Total	1		1	
				100%	
3958	Primaria o No estudió	1	1		
			100%		
	Total	1	1		
			100%		
3959	Primaria o No estudió	1	1		
			100%		
	Secundaria	1	1		
			100%		

Clave	Escolaridad del padre	Núm. de sustentantes	Sin Testimonio (ST)	Testimonio de Desempeño Satisfactorio (TDS)	Testimonio de Desempeño Sobresaliente (TDSS)
	Total	2	2		
			100%		
3966	Licenciatura	1			1
					100%
	Total	1			1
					100%
3968	Primaria o No estudió	1	1		
			100%		
	Total	1	1		
			100%		
3969	Primaria o No estudió	3	2		1
			66.7%		33.3%
	Secundaria	8	3	4	1
			37.5%	50.0%	12.5%
	Bachillerato	10	1	5	4
			10.0%	50.0%	40.0%
	Licenciatura	8	4	1	3
			50.0%	12.5%	37.5%
	Total	29	10	10	9
			34.5%	34.5%	31.0%
3971	Primaria o No estudió	1	1		
			100%		
	Total	1	1		
			100%		
3974	Secundaria	1	1		
			100%		
	Total	1	1		
			100%		
3987	Secundaria	1	1		
			100%		
	Total	1	1		
			100%		
3997	Primaria o No estudió	1	1		
			100%		
	Secundaria	3	3		
			100%		
	Bachillerato	1		1	
				100%	
	Carrera técnica	1		1	
				100%	
	Licenciatura	4	4		

Clave	Escolaridad del padre	Núm. de sustentantes	Sin Testimonio (ST)	Testimonio de Desempeño Satisfactorio (TDS)	Testimonio de Desempeño Sobresaliente (TDSS)
			100%		
	Total	10	8	2	
			80.0%	20.0%	
4006	Secundaria	1		1	
				100%	
	Total	1		1	
				100%	
4009	Bachillerato	2	2		
			100%		
	Total	2	2		
			100%		
4019	Secundaria	1	1		
			100%		
	Bachillerato	1	1		
			100%		
	Total	2	2		
			100%		
4020	Licenciatura	1	1		
			100%		
	Total	1	1		
			100%		
4021	Licenciatura	1		1	
				100%	
	Total	1		1	
				100%	
4034	Licenciatura	1	1		
			100%		
	Total	1	1		
			100%		
4039	Primaria o No estudió	1	1		
			100%		
	Secundaria	1	1		
			100%		
	Total	2	2		
			100%		
4041	Bachillerato	1		1	
				100%	
	Total	1		1	
				100%	
4042	Licenciatura	1	1		
			100%		

Clave	Escolaridad del padre	Núm. de sustentantes	Sin Testimonio (ST)	Testimonio de Desempeño Satisfactorio (TDS)	Testimonio de Desempeño Sobresaliente (TDSS)
	Total	1	1		
			100%		
4045	Primaria o No estudió	9	9		
			100%		
	Secundaria	7	7		
			100%		
	Bachillerato	2	2		
			100%		
	Total	18	18		
			100%		

Tabla 4. Número de sustentantes desagregados por institución y **escolaridad de la madre**, en testimonios de desempeño.

Clave	Escolaridad de la madre	Núm. de sustentantes	Sin Testimonio (ST)	Testimonio de Desempeño Satisfactorio (TDS)	Testimonio de Desempeño Sobresaliente (TDSS)
12	Primaria o No estudió	30	12	15	3
			40.0%	50.0%	10.0%
	Secundaria	26	9	12	5
			34.6%	46.2%	19.2%
	Bachillerato	16	4	9	3
			25.0%	56.3%	18.8%
	Carrera técnica	20	9	7	4
			45.0%	35.0%	20.0%
	Licenciatura	31	9	15	7
			29.0%	48.4%	22.6%
	Posgrado (especialidad, maestría, doctorado)	11	5	5	1
			45.5%	45.5%	9.1%
	Total	134	48	63	23
			35.8%	47.0%	17.2%
22	Primaria o No estudió	1			1
					100%
	Secundaria	3	3		
			100%		
	Bachillerato	1	1		
			100%		
	Carrera técnica	6	5	1	
			83.3%	16.7%	
	Licenciatura	6	5	1	
			83.3%	16.7%	
	Total	17	14	2	1
			82.4%	11.8%	5.9%
41	Posgrado (especialidad, maestría, doctorado)	1		1	
				100%	
	Total	1		1	
				100%	
52	Licenciatura	1	1		
			100%		
	Total	1	1		
			100%		
55	Primaria o No estudió	10	1	4	5
			10.0%	40.0%	50.0%
	Secundaria	11	2	4	5
			18.2%	36.4%	45.5%

Clave	Escolaridad de la madre	Núm. de sustentantes	Sin Testimonio (ST)	Testimonio de Desempeño Satisfactorio (TDS)	Testimonio de Desempeño Sobresaliente (TDSS)
	Bachillerato	1		1	
				100%	
	Carrera técnica	1			1
					100%
	Licenciatura	3			3
					100%
	Total	26	3	9	14
			11.5%	34.6%	53.8%
63	Primaria o No estudió	1	1		
			100%		
	Secundaria	2		2	
				100%	
	Bachillerato	1		1	
				100%	
	Carrera técnica	2	2		
			100%		
	Técnico superior universitario (después del bachillerato)	1	1		
			100%		
	Licenciatura	5	2	3	
			40.0%	60.0%	
	Posgrado (especialidad, maestría, doctorado)	1	1		
			100%		
	Total	13	7	6	
			53.8%	46.2%	
83	Secundaria	2	1	1	
			50.0%	50.0%	
	Total	2	1	1	
			50.0%	50.0%	
95	Primaria o No estudió	2	2		
			100%		
	Secundaria	6	5	1	
			83.3%	16.7%	
	Bachillerato	4	4		
			100%		
	Total	12	11	1	
			91.7%	8.3%	
96	Primaria o No estudió	1		1	
				100%	
	Secundaria	4	2	2	
			50.0%	50.0%	
	Bachillerato	2	1	1	

Clave	Escolaridad de la madre	Núm. de sustentantes	Sin Testimonio (ST)	Testimonio de Desempeño Satisfactorio (TDS)	Testimonio de Desempeño Sobresaliente (TDSS)
			50.0%	50.0%	
	Carrera técnica	1	1		
			100%		
	Técnico superior universitario (después del bachillerato)	1	1		
			100%		
	Posgrado (especialidad, maestría, doctorado)	1		1	
				100%	
	Total	10	5	5	
			50.0%	50.0%	
97	Primaria o No estudió	1	1		
			100%		
	Secundaria	1		1	
				100%	
	Bachillerato	1		1	
				100%	
	Total	3	1	2	
			33.3%	66.7%	
123	Primaria o No estudió	10	2	5	3
			20.0%	50.0%	30.0%
	Secundaria	16	11	2	3
			68.8%	12.5%	18.8%
	Bachillerato	15	8	7	
			53.3%	46.7%	
	Carrera técnica	4	2		2
			50.0%		50.0%
	Técnico superior universitario (después del bachillerato)	2	2		
			100%		
	Licenciatura	5	3	1	1
			60.0%	20.0%	20.0%
	Total	52	28	15	9
			53.8%	28.8%	17.3%
144	Secundaria	1		1	
				100%	
	Posgrado (especialidad, maestría, doctorado)	1		1	
				100%	
	Total	2		2	
				100%	
148	Primaria o No estudió	30	15	14	1
			50.0%	46.7%	3.3%
	Secundaria	34	15	17	2
			44.1%	50.0%	5.9%

Clave	Escolaridad de la madre	Núm. de sustentantes	Sin Testimonio (ST)	Testimonio de Desempeño Satisfactorio (TDS)	Testimonio de Desempeño Sobresaliente (TDSS)
	Bachillerato	11	4	6	1
			36.4%	54.5%	9.1%
	Carrera técnica	15	8	5	2
			53.3%	33.3%	13.3%
	Técnico superior universitario (después del bachillerato)	1		1	
				100%	
	Licenciatura	11	2	7	2
			18.2%	63.6%	18.2%
	Total	102	44	50	8
			43.1%	49.0%	7.8%
150	Licenciatura	1	1		
			100%		
	Total	1	1		
			100%		
160	Secundaria	1		1	
				100%	
	Total	1		1	
				100%	
162	Primaria o No estudió	1	1		
			100%		
	Total	1	1		
			100%		
165	Primaria o No estudió	16	16		
			100%		
	Secundaria	14	10	4	
			71.4%	28.6%	
	Bachillerato	17	16	1	
			94.1%	5.9%	
	Carrera técnica	8	7	1	
			87.5%	12.5%	
	Licenciatura	13	13		
			100%		
	Total	68	62	6	
			91.2%	8.8%	
166	Primaria o No estudió	15	13	2	
			86.7%	13.3%	
	Secundaria	23	19	4	
			82.6%	17.4%	
	Bachillerato	7	7		
			100%		
	Carrera técnica	4	4		

Clave	Escolaridad de la madre	Núm. de sustentantes	Sin Testimonio (ST)	Testimonio de Desempeño Satisfactorio (TDS)	Testimonio de Desempeño Sobresaliente (TDSS)
			100%		
	Licenciatura	15	14	1	
			93.3%	6.7%	
	Posgrado (especialidad, maestría, doctorado)	2	2		
			100%		
	Total	66	59	7	
			89.4%	10.6%	
167	Primaria o No estudió	14	13	1	
			92.9%	7.1%	
	Secundaria	6	6		
			100%		
	Bachillerato	8	6	2	
			75.0%	25.0%	
	Carrera técnica	6	4	2	
			66.7%	33.3%	
	Técnico superior universitario (después del bachillerato)	3	3		
			100%		
	Licenciatura	2	2		
			100%		
	Posgrado (especialidad, maestría, doctorado)	2	2		
			100%		
	Total	41	36	5	
			87.8%	12.2%	
175	Bachillerato	1	1		
			100%		
	Total	1	1		
			100%		
176	Primaria o No estudió	25	16	9	
			64.0%	36.0%	
	Secundaria	24	13	9	2
			54.2%	37.5%	8.3%
	Bachillerato	13	9	3	1
			69.2%	23.1%	7.7%
	Carrera técnica	4	1	3	
			25.0%	75.0%	
	Licenciatura	9	2	5	2
			22.2%	55.6%	22.2%
	Posgrado (especialidad, maestría, doctorado)	1	1		
			100%		
	Total	76	42	29	5
			55.3%	38.2%	6.6%

Clave	Escolaridad de la madre	Núm. de sustentantes	Sin Testimonio (ST)	Testimonio de Desempeño Satisfactorio (TDS)	Testimonio de Desempeño Sobresaliente (TDSS)
186	Secundaria	1	1		
			100%		
	Licenciatura	2	1	1	
			50.0%	50.0%	
	Total	3	2	1	
			66.7%	33.3%	
197	Carrera técnica	1		1	
				100%	
	Total	1		1	
				100%	
526	Primaria o No estudió	6	3	3	
			50.0%	50.0%	
	Secundaria	7	2	5	
			28.6%	71.4%	
	Bachillerato	3	1	2	
			33.3%	66.7%	
	Total	16	6	10	
			37.5%	62.5%	
570	Secundaria	2	2		
			100%		
	Bachillerato	1		1	
				100%	
	Carrera técnica	2	1	1	
			50.0%	50.0%	
	Total	5	3	2	
			60.0%	40.0%	
594	Primaria o No estudió	2	2		
			100%		
	Secundaria	1	1		
			100%		
	Bachillerato	3	1	1	1
			33.3%	33.3%	33.3%
	Carrera técnica	4	3	1	
			75.0%	25.0%	
	Técnico superior universitario (después del bachillerato)	1	1		
			100%		
	Licenciatura	5	2	3	
			40.0%	60.0%	
	Total	16	10	5	1
			62.5%	31.3%	6.3%
628	Bachillerato	1			1

Clave	Escolaridad de la madre	Núm. de sustentantes	Sin Testimonio (ST)	Testimonio de Desempeño Satisfactorio (TDS)	Testimonio de Desempeño Sobresaliente (TDSS)
					100%
	Licenciatura	8	1	4	3
			12.5%	50.0%	37.5%
	Total	9	1	4	4
			11.1%	44.4%	44.4%
643	Primaria o No estudió	2	1	1	
			50.0%	50.0%	
	Secundaria	2	1	1	
			50.0%	50.0%	
	Bachillerato	2	2		
			100%		
	Licenciatura	1	1		
			100%		
	Total	7	5	2	
			71.4%	28.6%	
646	Primaria o No estudió	1			1
					100%
	Total	1			1
					100%
676	Secundaria	1	1		
			100%		
	Total	1	1		
			100%		
726	Primaria o No estudió	1	1		
			100%		
	Total	1	1		
			100%		
735	Licenciatura	1	1		
			100%		
	Total	1	1		
			100%		
747	Primaria o No estudió	2	1	1	
			50.0%	50.0%	
	Secundaria	1	1		
			100%		
	Bachillerato	1		1	
				100%	
	Carrera técnica	2	1		1
			50.0%		50.0%
	Total	6	3	2	1
			50.0%	33.3%	16.7%

Clave	Escolaridad de la madre	Núm. de sustentantes	Sin Testimonio (ST)	Testimonio de Desempeño Satisfactorio (TDS)	Testimonio de Desempeño Sobresaliente (TDSS)
864	Primaria o No estudió	1		1	
				100%	
	Total	1		1	
				100%	
931	Secundaria	2		1	1
				50.0%	50.0%
	Licenciatura	2	1	1	
			50.0%	50.0%	
	Posgrado (especialidad, maestría, doctorado)	3		1	2
				33.3%	66.7%
	Total	7	1	3	3
			14.3%	42.9%	42.9%
942	Secundaria	5	3	2	
			60.0%	40.0%	
	Licenciatura	4	2	2	
			50.0%	50.0%	
	Posgrado (especialidad, maestría, doctorado)	1		1	
				100%	
	Total	10	5	5	
			50.0%	50.0%	
949	Primaria o No estudió	2		1	1
				50.0%	50.0%
	Secundaria	1		1	
				100%	
	Bachillerato	3	1	2	
			33.3%	66.7%	
	Licenciatura	1	1		
			100%		
	Total	7	2	4	1
			28.6%	57.1%	14.3%
979	Primaria o No estudió	9	5	4	
			55.6%	44.4%	
	Secundaria	3	1	2	
			33.3%	66.7%	
	Bachillerato	1		1	
				100%	
	Carrera técnica	1			1
					100%
	Licenciatura	2	2		
			100%		
	Total	16	8	7	1

Clave	Escolaridad de la madre	Núm. de sustentantes	Sin Testimonio (ST)	Testimonio de Desempeño Satisfactorio (TDS)	Testimonio de Desempeño Sobresaliente (TDSS)
			50.0%	43.8%	6.3%
992	Licenciatura	1	1		
			100%		
	Total	1	1		
			100%		
999	Secundaria	1	1		
			100%		
	Posgrado (especialidad, maestría, doctorado)	2		1	1
				50.0%	50.0%
	Total	3	1	1	1
			33.3%	33.3%	33.3%
1002	Bachillerato	1		1	
				100%	
	Carrera técnica	4		2	2
				50.0%	50.0%
	Técnico superior universitario (después del bachillerato)	1		1	
				100%	
	Licenciatura	14	3	7	4
			21.4%	50.0%	28.6%
	Posgrado (especialidad, maestría, doctorado)	6	1	3	2
			16.7%	50.0%	33.3%
	Total	26	4	14	8
			15.4%	53.8%	30.8%
1011	Secundaria	1			1
					100%
	Carrera técnica	1	1		
			100%		
	Total	2	1		1
			50.0%		50.0%
1016	Primaria o No estudió	8	1	5	2
			12.5%	62.5%	25.0%
	Secundaria	17	6	7	4
			35.3%	41.2%	23.5%
	Bachillerato	12	3	5	4
			25.0%	41.7%	33.3%
	Carrera técnica	11	5	5	1
			45.5%	45.5%	9.1%
	Técnico superior universitario (después del bachillerato)	5	1	3	1
			20.0%	60.0%	20.0%
	Licenciatura	30	6	20	4
			20.0%	66.7%	13.3%

Clave	Escolaridad de la madre	Núm. de sustentantes	Sin Testimonio (ST)	Testimonio de Desempeño Satisfactorio (TDS)	Testimonio de Desempeño Sobresaliente (TDSS)
	Posgrado (especialidad, maestría, doctorado)	7	3	4	
			42.9%	57.1%	
	Total	90	25	49	16
			27.8%	54.4%	17.8%
1017	Primaria o No estudió	4	2	2	
			50.0%	50.0%	
	Secundaria	6	4	2	
			66.7%	33.3%	
	Bachillerato	5	4		1
			80.0%		20.0%
	Carrera técnica	4	3		1
			75.0%		25.0%
	Licenciatura	2	2		
			100%		
	Posgrado (especialidad, maestría, doctorado)	1		1	
				100%	
	Total	22	15	5	2
			68.2%	22.7%	9.1%
1018	Primaria o No estudió	1	1		
			100%		
	Carrera técnica	1		1	
				100%	
	Posgrado (especialidad, maestría, doctorado)	1			1
					100%
	Total	3	1	1	1
			33.3%	33.3%	33.3%
1022	Primaria o No estudió	13	8	4	1
			61.5%	30.8%	7.7%
	Secundaria	31	17	9	5
			54.8%	29.0%	16.1%
	Bachillerato	26	10	12	4
			38.5%	46.2%	15.4%
	Carrera técnica	16	10	3	3
			62.5%	18.8%	18.8%
	Técnico superior universitario (después del bachillerato)	2	2		
			100%		
	Licenciatura	24	10	9	5
			41.7%	37.5%	20.8%
	Posgrado (especialidad, maestría, doctorado)	6	3	2	1
			50.0%	33.3%	16.7%
	Total	118	60	39	19

Clave	Escolaridad de la madre	Núm. de sustentantes	Sin Testimonio (ST)	Testimonio de Desempeño Satisfactorio (TDS)	Testimonio de Desempeño Sobresaliente (TDSS)
			50.8%	33.1%	16.1%
1028	Primaria o No estudió	2		1	1
				50.0%	50.0%
	Secundaria	1	1		
			100%		
	Bachillerato	1		1	
				100%	
	Carrera técnica	2	1	1	
			50.0%	50.0%	
	Total	6	2	3	1
			33.3%	50.0%	16.7%
1033	Primaria o No estudió	9	4	3	2
			44.4%	33.3%	22.2%
	Secundaria	21	4	7	10
			19.0%	33.3%	47.6%
	Bachillerato	21	4	12	5
			19.0%	57.1%	23.8%
	Carrera técnica	16	3	11	2
			18.8%	68.8%	12.5%
	Técnico superior universitario (después del bachillerato)	5	3	1	1
			60.0%	20.0%	20.0%
	Licenciatura	20	1	13	6
			5.0%	65.0%	30.0%
	Posgrado (especialidad, maestría, doctorado)	10	3	3	4
			30.0%	30.0%	40.0%
	Total	102	22	50	30
			21.6%	49.0%	29.4%
1035	Primaria o No estudió	42	21	18	3
			50.0%	42.9%	7.1%
	Secundaria	54	22	24	8
			40.7%	44.4%	14.8%
	Bachillerato	64	20	32	12
			31.3%	50.0%	18.8%
	Carrera técnica	40	19	18	3
			47.5%	45.0%	7.5%
	Técnico superior universitario (después del bachillerato)	8	2	6	
			25.0%	75.0%	
	Licenciatura	59	27	20	12
			45.8%	33.9%	20.3%
	Posgrado (especialidad, maestría, doctorado)	13	6	3	4
			46.2%	23.1%	30.8%

Clave	Escolaridad de la madre	Núm. de sustentantes	Sin Testimonio (ST)	Testimonio de Desempeño Satisfactorio (TDS)	Testimonio de Desempeño Sobresaliente (TDSS)
	Total	280	117	121	42
			41.8%	43.2%	15.0%
1039	Primaria o No estudió	3		2	1
				66.7%	33.3%
	Secundaria	9	3	4	2
			33.3%	44.4%	22.2%
	Bachillerato	5	3	1	1
			60.0%	20.0%	20.0%
	Carrera técnica	13	3	9	1
			23.1%	69.2%	7.7%
	Técnico superior universitario (después del bachillerato)	1		1	
				100%	
	Licenciatura	40	16	19	5
			40.0%	47.5%	12.5%
	Posgrado (especialidad, maestría, doctorado)	7	2	3	2
			28.6%	42.9%	28.6%
	Total	78	27	39	12
			34.6%	50.0%	15.4%
1041	Primaria o No estudió	22	17	4	1
			77.3%	18.2%	4.5%
	Secundaria	46	37	9	
			80.4%	19.6%	
	Bachillerato	34	25	8	1
			73.5%	23.5%	2.9%
	Carrera técnica	37	31	6	
			83.8%	16.2%	
	Técnico superior universitario (después del bachillerato)	1	1		
			100%		
	Licenciatura	38	28	10	
			73.7%	26.3%	
	Posgrado (especialidad, maestría, doctorado)	10	10		
			100%		
	Total	188	149	37	2
			79.3%	19.7%	1.1%
1045	Primaria o No estudió	2	2		
			100%		
	Total	2	2		
			100%		
1051	Carrera técnica	1	1		
			100%		
	Total	1	1		

Clave	Escolaridad de la madre	Núm. de sustentantes	Sin Testimonio (ST)	Testimonio de Desempeño Satisfactorio (TDS)	Testimonio de Desempeño Sobresaliente (TDSS)
			100%		
1053	Primaria o No estudió	11	7	3	1
			63.6%	27.3%	9.1%
	Secundaria	18	9	8	1
			50.0%	44.4%	5.6%
	Bachillerato	18	10	8	
			55.6%	44.4%	
	Carrera técnica	13	8	5	
			61.5%	38.5%	
	Técnico superior universitario (después del bachillerato)	3	1	1	1
			33.3%	33.3%	33.3%
	Licenciatura	16	8	7	1
			50.0%	43.8%	6.3%
	Posgrado (especialidad, maestría, doctorado)	3	1	1	1
			33.3%	33.3%	33.3%
	Total	82	44	33	5
			53.7%	40.2%	6.1%
1061	Primaria o No estudió	4		4	
				100%	
	Secundaria	15	2	8	5
			13.3%	53.3%	33.3%
	Bachillerato	1		1	
				100%	
	Carrera técnica	5		3	2
				60.0%	40.0%
	Licenciatura	5		1	4
				20.0%	80.0%
	Total	30	2	17	11
			6.7%	56.7%	36.7%
1065	Primaria o No estudió	11	2	7	2
			18.2%	63.6%	18.2%
	Secundaria	20	4	13	3
			20.0%	65.0%	15.0%
	Bachillerato	16	5	9	2
			31.3%	56.3%	12.5%
	Carrera técnica	19	10	8	1
			52.6%	42.1%	5.3%
	Técnico superior universitario (después del bachillerato)	2		2	
				100%	
	Licenciatura	38	19	13	6
			50.0%	34.2%	15.8%

Clave	Escolaridad de la madre	Núm. de sustentantes	Sin Testimonio (ST)	Testimonio de Desempeño Satisfactorio (TDS)	Testimonio de Desempeño Sobresaliente (TDSS)
	Posgrado (especialidad, maestría, doctorado)	4	2	1	1
			50.0%	25.0%	25.0%
	Total	110	42	53	15
			38.2%	48.2%	13.6%
1068	Primaria o No estudió	1	1		
			100%		
	Total	1	1		
			100%		
1074	Primaria o No estudió	7	6	1	
			85.7%	14.3%	
	Secundaria	15	9	6	
			60.0%	40.0%	
	Bachillerato	4	4		
			100%		
	Carrera técnica	3	1	1	1
			33.3%	33.3%	33.3%
	Licenciatura	7	3	4	
			42.9%	57.1%	
	Total	36	23	12	1
			63.9%	33.3%	2.8%
1076	Primaria o No estudió	19	14	4	1
			73.7%	21.1%	5.3%
	Secundaria	20	11	7	2
			55.0%	35.0%	10.0%
	Bachillerato	15	9	2	4
			60.0%	13.3%	26.7%
	Carrera técnica	19	13	6	
			68.4%	31.6%	
	Técnico superior universitario (después del bachillerato)	3	1	1	1
			33.3%	33.3%	33.3%
	Licenciatura	22	17	2	3
			77.3%	9.1%	13.6%
	Posgrado (especialidad, maestría, doctorado)	5	4	1	
			80.0%	20.0%	
	Total	103	69	23	11
			67.0%	22.3%	10.7%
1084	Primaria o No estudió	28		1	27
				3.6%	96.4%
	Secundaria	49	3	9	37
			6.1%	18.4%	75.5%
	Bachillerato	43		11	32

Clave	Escolaridad de la madre	Núm. de sustentantes	Sin Testimonio (ST)	Testimonio de Desempeño Satisfactorio (TDS)	Testimonio de Desempeño Sobresaliente (TDSS)
				25.6%	74.4%
	Carrera técnica	57	1	10	46
			1.8%	17.5%	80.7%
	Técnico superior universitario (después del bachillerato)	4		1	3
				25.0%	75.0%
	Licenciatura	53	2	8	43
			3.8%	15.1%	81.1%
	Posgrado (especialidad, maestría, doctorado)	11		1	10
				9.1%	90.9%
	Total	245	6	41	198
			2.4%	16.7%	80.8%
1086	Primaria o No estudió	23	20	3	
			87.0%	13.0%	
	Secundaria	27	23	4	
			85.2%	14.8%	
	Bachillerato	12	7	5	
			58.3%	41.7%	
	Carrera técnica	9	6	2	1
			66.7%	22.2%	11.1%
	Licenciatura	12	7	5	
			58.3%	41.7%	
	Posgrado (especialidad, maestría, doctorado)	2	1	1	
			50.0%	50.0%	
	Total	85	64	20	1
			75.3%	23.5%	1.2%
1087	Primaria o No estudió	5	4	1	
			80.0%	20.0%	
	Secundaria	5	3	2	
			60.0%	40.0%	
	Bachillerato	4	3	1	
			75.0%	25.0%	
	Carrera técnica	3	3		
			100%		
	Licenciatura	1		1	
				100%	
	Total	18	13	5	
			72.2%	27.8%	
1088	Primaria o No estudió	44	19	21	4
			43.2%	47.7%	9.1%
	Secundaria	110	57	44	9
			51.8%	40.0%	8.2%

Clave	Escolaridad de la madre	Núm. de sustentantes	Sin Testimonio (ST)	Testimonio de Desempeño Satisfactorio (TDS)	Testimonio de Desempeño Sobresaliente (TDSS)
	Bachillerato	31	11	16	4
			35.5%	51.6%	12.9%
	Carrera técnica	16	5	8	3
			31.3%	50.0%	18.8%
	Técnico superior universitario (después del bachillerato)	3	2	1	
			66.7%	33.3%	
	Licenciatura	11	7	3	1
			63.6%	27.3%	9.1%
	Posgrado (especialidad, maestría, doctorado)	1	1		
			100%		
	Total	216	102	93	21
			47.2%	43.1%	9.7%
1090	Primaria o No estudió	13	1	8	4
			7.7%	61.5%	30.8%
	Secundaria	39	5	23	11
			12.8%	59.0%	28.2%
	Bachillerato	23	6	15	2
			26.1%	65.2%	8.7%
	Carrera técnica	39	6	22	11
			15.4%	56.4%	28.2%
	Técnico superior universitario (después del bachillerato)	6	1	4	1
			16.7%	66.7%	16.7%
	Licenciatura	45	11	22	12
			24.4%	48.9%	26.7%
	Posgrado (especialidad, maestría, doctorado)	5		3	2
				60.0%	40.0%
	Total	170	30	97	43
			17.6%	57.1%	25.3%
1094	Primaria o No estudió	4	1	3	
			25.0%	75.0%	
	Secundaria	8	5	1	2
			62.5%	12.5%	25.0%
	Bachillerato	5	2	3	
			40.0%	60.0%	
	Carrera técnica	7	3	4	
			42.9%	57.1%	
	Licenciatura	3		2	1
				66.7%	33.3%
	Total	27	11	13	3
			40.7%	48.1%	11.1%
1095	Primaria o No estudió	19	10	6	3

Clave	Escolaridad de la madre	Núm. de sustentantes	Sin Testimonio (ST)	Testimonio de Desempeño Satisfactorio (TDS)	Testimonio de Desempeño Sobresaliente (TDSS)
			52.6%	31.6%	15.8%
	Secundaria	16	10	5	1
			62.5%	31.3%	6.3%
	Bachillerato	10	5	5	
			50.0%	50.0%	
	Carrera técnica	3	2	1	
			66.7%	33.3%	
	Licenciatura	5	2	3	
			40.0%	60.0%	
	Posgrado (especialidad, maestría, doctorado)	1	1		
			100%		
	Total	54	30	20	4
			55.6%	37.0%	7.4%
1096	Primaria o No estudió	25	12	10	3
			48.0%	40.0%	12.0%
	Secundaria	24	12	10	2
			50.0%	41.7%	8.3%
	Bachillerato	10	8	1	1
			80.0%	10.0%	10.0%
	Carrera técnica	5	4	1	
			80.0%	20.0%	
	Técnico superior universitario (después del bachillerato)	1		1	
				100%	
	Licenciatura	5	4	1	
			80.0%	20.0%	
	Posgrado (especialidad, maestría, doctorado)	1			1
					100%
	Total	71	40	24	7
			56.3%	33.8%	9.9%
1097	Primaria o No estudió	1	1		
			100%		
	Secundaria	7	2	2	3
			28.6%	28.6%	42.9%
	Bachillerato	10	8	2	
			80.0%	20.0%	
	Técnico superior universitario (después del bachillerato)	2	2		
			100%		
	Licenciatura	2		2	
				100%	
	Posgrado (especialidad, maestría, doctorado)	1	1		
			100%		

Clave	Escolaridad de la madre	Núm. de sustentantes	Sin Testimonio (ST)	Testimonio de Desempeño Satisfactorio (TDS)	Testimonio de Desempeño Sobresaliente (TDSS)
	Total	23	14	6	3
			60.9%	26.1%	13.0%
1106	Primaria o No estudió	7	1	6	
			14.3%	85.7%	
	Secundaria	12	4	5	3
			33.3%	41.7%	25.0%
	Bachillerato	10	3	4	3
			30.0%	40.0%	30.0%
	Carrera técnica	5	1	1	3
			20.0%	20.0%	60.0%
	Técnico superior universitario (después del bachillerato)	1	1		
			100%		
	Licenciatura	11	2	2	7
			18.2%	18.2%	63.6%
	Posgrado (especialidad, maestría, doctorado)	3		2	1
				66.7%	33.3%
	Total	49	12	20	17
			24.5%	40.8%	34.7%
1107	Primaria o No estudió	5	5		
			100%		
	Secundaria	6	5		1
			83.3%		16.7%
	Bachillerato	6	3	3	
			50.0%	50.0%	
	Carrera técnica	4	2	2	
			50.0%	50.0%	
	Técnico superior universitario (después del bachillerato)	2		2	
				100%	
	Licenciatura	3	1	2	
			33.3%	66.7%	
	Total	26	16	9	1
			61.5%	34.6%	3.8%
1120	Secundaria	1	1		
			100%		
	Total	1	1		
			100%		
1134	Primaria o No estudió	1			1
					100%
	Total	1			1
					100%
1136	Primaria o No estudió	1		1	

Clave	Escolaridad de la madre	Núm. de sustentantes	Sin Testimonio (ST)	Testimonio de Desempeño Satisfactorio (TDS)	Testimonio de Desempeño Sobresaliente (TDSS)
				100%	
	Secundaria	1		1	
				100%	
	Licenciatura	1			1
					100%
	Total	3		2	1
				66.7%	33.3%
1142	Carrera técnica	1	1		
			100%		
	Licenciatura	2	1	1	
			50.0%	50.0%	
	Total	3	2	1	
			66.7%	33.3%	
1148	Primaria o No estudió	1	1		
			100%		
	Total	1	1		
			100%		
1152	Primaria o No estudió	14	3	9	2
			21.4%	64.3%	14.3%
	Secundaria	19	7	10	2
			36.8%	52.6%	10.5%
	Bachillerato	15	3	11	1
			20.0%	73.3%	6.7%
	Carrera técnica	19	3	9	7
			15.8%	47.4%	36.8%
	Licenciatura	29	10	15	4
			34.5%	51.7%	13.8%
	Posgrado (especialidad, maestría, doctorado)	2		2	
				100%	
	Total	98	26	56	16
			26.5%	57.1%	16.3%
1158	Bachillerato	1		1	
				100%	
	Total	1		1	
				100%	
1161	Primaria o No estudió	62	55	7	
			88.7%	11.3%	
	Secundaria	37	30	6	1
			81.1%	16.2%	2.7%
	Bachillerato	13	12	1	
			92.3%	7.7%	

Clave	Escolaridad de la madre	Núm. de sustentantes	Sin Testimonio (ST)	Testimonio de Desempeño Satisfactorio (TDS)	Testimonio de Desempeño Sobresaliente (TDSS)
	Carrera técnica	13	10	2	1
			76.9%	15.4%	7.7%
	Técnico superior universitario (después del bachillerato)	3	2	1	
			66.7%	33.3%	
	Licenciatura	7	6	1	
			85.7%	14.3%	
	Posgrado (especialidad, maestría, doctorado)	5	5		
			100%		
	Total	140	120	18	2
			85.7%	12.9%	1.4%
1166	Primaria o No estudió	44	21	18	5
			47.7%	40.9%	11.4%
	Secundaria	70	33	25	12
			47.1%	35.7%	17.1%
	Bachillerato	42	21	17	4
			50.0%	40.5%	9.5%
	Carrera técnica	31	14	13	4
			45.2%	41.9%	12.9%
	Técnico superior universitario (después del bachillerato)	4	3	1	
			75.0%	25.0%	
	Licenciatura	78	31	39	8
			39.7%	50.0%	10.3%
	Posgrado (especialidad, maestría, doctorado)	16	7	6	3
			43.8%	37.5%	18.8%
	Total	285	130	119	36
			45.6%	41.8%	12.6%
1168	Secundaria	3	3		
			100%		
	Bachillerato	1	1		
			100%		
	Total	4	4		
			100%		
1169	Secundaria	1		1	
				100%	
	Total	1		1	
				100%	
1170	Primaria o No estudió	24	22	2	
			91.7%	8.3%	
	Secundaria	25	23	2	
			92.0%	8.0%	
	Bachillerato	11	10	1	

Clave	Escolaridad de la madre	Núm. de sustentantes	Sin Testimonio (ST)	Testimonio de Desempeño Satisfactorio (TDS)	Testimonio de Desempeño Sobresaliente (TDSS)
			90.9%	9.1%	
	Carrera técnica	7	7		
			100%		
	Técnico superior universitario (después del bachillerato)	2	2		
			100%		
	Licenciatura	11	6	4	1
			54.5%	36.4%	9.1%
	Posgrado (especialidad, maestría, doctorado)	1	1		
			100%		
	Total	81	71	9	1
			87.7%	11.1%	1.2%
1171	Primaria o No estudió	13	8	4	1
			61.5%	30.8%	7.7%
	Secundaria	20	13	5	2
			65.0%	25.0%	10.0%
	Bachillerato	7	5	1	1
			71.4%	14.3%	14.3%
	Carrera técnica	7	6	1	
			85.7%	14.3%	
	Técnico superior universitario (después del bachillerato)	1		1	
				100%	
	Licenciatura	10	6	4	
			60.0%	40.0%	
	Posgrado (especialidad, maestría, doctorado)	2	1		1
			50.0%		50.0%
	Total	60	39	16	5
			65.0%	26.7%	8.3%
1172	Primaria o No estudió	23	19	4	
			82.6%	17.4%	
	Secundaria	22	12	10	
			54.5%	45.5%	
	Bachillerato	19	13	5	1
			68.4%	26.3%	5.3%
	Carrera técnica	9	6	3	
			66.7%	33.3%	
	Técnico superior universitario (después del bachillerato)	1			1
					100%
	Licenciatura	13	7	4	2
			53.8%	30.8%	15.4%
	Posgrado (especialidad, maestría, doctorado)	3		2	1
				66.7%	33.3%

Clave	Escolaridad de la madre	Núm. de sustentantes	Sin Testimonio (ST)	Testimonio de Desempeño Satisfactorio (TDS)	Testimonio de Desempeño Sobresaliente (TDSS)
	Total	90	57	28	5
			63.3%	31.1%	5.6%
1175	Primaria o No estudió	26	24	2	
			92.3%	7.7%	
	Secundaria	27	25	2	
			92.6%	7.4%	
	Bachillerato	4	3	1	
			75.0%	25.0%	
	Carrera técnica	2	2		
			100%		
	Técnico superior universitario (después del bachillerato)	1	1		
			100%		
	Licenciatura	4	4		
			100%		
	Posgrado (especialidad, maestría, doctorado)	1	1		
			100%		
	Total	65	60	5	
			92.3%	7.7%	
1176	Primaria o No estudió	30	20	8	2
			66.7%	26.7%	6.7%
	Secundaria	34	25	7	2
			73.5%	20.6%	5.9%
	Bachillerato	22	15	6	1
			68.2%	27.3%	4.5%
	Carrera técnica	8	3	4	1
			37.5%	50.0%	12.5%
	Técnico superior universitario (después del bachillerato)	3	3		
			100%		
	Licenciatura	13	7	1	5
			53.8%	7.7%	38.5%
	Posgrado (especialidad, maestría, doctorado)	2	2		
			100%		
	Total	112	75	26	11
			67.0%	23.2%	9.8%
1179	Primaria o No estudió	3		3	
				100%	
	Secundaria	2		1	1
				50.0%	50.0%
	Bachillerato	1	1		
			100%		
	Carrera técnica	3		2	1

Clave	Escolaridad de la madre	Núm. de sustentantes	Sin Testimonio (ST)	Testimonio de Desempeño Satisfactorio (TDS)	Testimonio de Desempeño Sobresaliente (TDSS)
				66.7%	33.3%
	Técnico superior universitario (después del bachillerato)	2		1	1
				50.0%	50.0%
	Licenciatura	6		1	5
				16.7%	83.3%
	Total	17	1	8	8
			5.9%	47.1%	47.1%
1185	Primaria o No estudió	6	4	1	1
			66.7%	16.7%	16.7%
	Secundaria	11	4	6	1
			36.4%	54.5%	9.1%
	Bachillerato	8	2	4	2
			25.0%	50.0%	25.0%
	Carrera técnica	7	2	4	1
			28.6%	57.1%	14.3%
	Técnico superior universitario (después del bachillerato)	1		1	
				100%	
	Licenciatura	13	5	4	4
			38.5%	30.8%	30.8%
	Posgrado (especialidad, maestría, doctorado)	7	1	3	3
			14.3%	42.9%	42.9%
	Total	53	18	23	12
			34.0%	43.4%	22.6%
1186	Secundaria	1	1		
			100%		
	Licenciatura	1			1
					100%
	Posgrado (especialidad, maestría, doctorado)	1	1		
			100%		
	Total	3	2		1
			66.7%		33.3%
1213	Secundaria	1	1		
			100%		
	Bachillerato	1	1		
			100%		
	Total	2	2		
			100%		
1219	Primaria o No estudió	2		2	
				100%	
	Secundaria	2		2	
				100%	

Clave	Escolaridad de la madre	Núm. de sustentantes	Sin Testimonio (ST)	Testimonio de Desempeño Satisfactorio (TDS)	Testimonio de Desempeño Sobresaliente (TDSS)
	Bachillerato	3	2	1	
			66.7%	33.3%	
	Carrera técnica	2	2		
			100%		
	Licenciatura	1	1		
			100%		
	Posgrado (especialidad, maestría, doctorado)	1		1	
				100%	
	Total	11	5	6	
			45.5%	54.5%	
1224	Primaria o No estudió	2	1	1	
			50.0%	50.0%	
	Secundaria	2	2		
			100%		
	Bachillerato	1		1	
				100%	
	Carrera técnica	4	3	1	
			75.0%	25.0%	
	Licenciatura	2	2		
			100%		
	Posgrado (especialidad, maestría, doctorado)	1	1		
			100%		
	Total	12	9	3	
			75.0%	25.0%	
1225	Primaria o No estudió	7	4	2	1
			57.1%	28.6%	14.3%
	Secundaria	15	10	5	
			66.7%	33.3%	
	Bachillerato	17	8	5	4
			47.1%	29.4%	23.5%
	Carrera técnica	10	5	2	3
			50.0%	20.0%	30.0%
	Técnico superior universitario (después del bachillerato)	3	2	1	
			66.7%	33.3%	
	Licenciatura	33	20	11	2
			60.6%	33.3%	6.1%
	Posgrado (especialidad, maestría, doctorado)	9	5	4	
			55.6%	44.4%	
	Total	94	54	30	10
			57.4%	31.9%	10.6%
1226	Primaria o No estudió	8	7	1	

Clave	Escolaridad de la madre	Núm. de sustentantes	Sin Testimonio (ST)	Testimonio de Desempeño Satisfactorio (TDS)	Testimonio de Desempeño Sobresaliente (TDSS)
			87.5%	12.5%	
	Secundaria	25	24	1	
			96.0%	4.0%	
	Bachillerato	20	17	3	
			85.0%	15.0%	
	Carrera técnica	11	10	1	
			90.9%	9.1%	
	Licenciatura	6	6		
			100%		
	Posgrado (especialidad, maestría, doctorado)	2	1	1	
			50.0%	50.0%	
	Total	72	65	7	
			90.3%	9.7%	
1236	Primaria o No estudió	1	1		
			100%		
	Secundaria	2	1	1	
			50.0%	50.0%	
	Bachillerato	1	1		
			100%		
	Carrera técnica	1	1		
			100%		
	Licenciatura	3	1	2	
			33.3%	66.7%	
	Total	8	5	3	
			62.5%	37.5%	
1250	Primaria o No estudió	2	2		
			100%		
	Secundaria	3	3		
			100%		
	Carrera técnica	1	1		
			100%		
	Posgrado (especialidad, maestría, doctorado)	1	1		
			100%		
	Total	7	7		
			100%		
1252	Primaria o No estudió	3	3		
			100%		
	Secundaria	1			1
					100%
	Licenciatura	1	1		
			100%		

Clave	Escolaridad de la madre	Núm. de sustentantes	Sin Testimonio (ST)	Testimonio de Desempeño Satisfactorio (TDS)	Testimonio de Desempeño Sobresaliente (TDSS)
	Total	5	4		1
			80.0%		20.0%
1253	Primaria o No estudió	3	1	2	
			33.3%	66.7%	
	Secundaria	1	1		
			100%		
	Licenciatura	1		1	
				100%	
	Total	5	2	3	
			40.0%	60.0%	
1254	Bachillerato	1	1		
			100%		
	Licenciatura	1	1		
			100%		
	Total	2	2		
			100%		
1255	Primaria o No estudió	2	2		
			100%		
	Secundaria	2	2		
			100%		
	Carrera técnica	1	1		
			100%		
	Total	5	5		
			100%		
1258	Secundaria	3	1	1	1
			33.3%	33.3%	33.3%
	Bachillerato	1	1		
			100%		
	Carrera técnica	1	1		
			100%		
	Licenciatura	1	1		
			100%		
	Total	6	4	1	1
			66.7%	16.7%	16.7%
1264	Primaria o No estudió	1		1	
				100%	
	Carrera técnica	1		1	
				100%	
	Licenciatura	7	2	5	
			28.6%	71.4%	
	Total	9	2	7	

Clave	Escolaridad de la madre	Núm. de sustentantes	Sin Testimonio (ST)	Testimonio de Desempeño Satisfactorio (TDS)	Testimonio de Desempeño Sobresaliente (TDSS)
			22.2%	77.8%	
1267	Secundaria	1			1
					100%
	Bachillerato	1		1	
				100%	
	Total	2		1	1
				50.0%	50.0%
1270	Primaria o No estudió	1	1		
			100%		
	Total	1	1		
			100%		
1272	Primaria o No estudió	7	4	3	
			57.1%	42.9%	
	Secundaria	4	4		
			100%		
	Bachillerato	5	5		
			100%		
	Carrera técnica	3	2	1	
			66.7%	33.3%	
	Licenciatura	4	3		1
			75.0%		25.0%
	Posgrado (especialidad, maestría, doctorado)	1	1		
			100%		
	Total	24	19	4	1
			79.2%	16.7%	4.2%
1275	Primaria o No estudió	1		1	
				100%	
	Secundaria	4	3	1	
			75.0%	25.0%	
	Carrera técnica	2	2		
			100%		
	Licenciatura	3	1	1	1
			33.3%	33.3%	33.3%
	Posgrado (especialidad, maestría, doctorado)	1		1	
				100%	
	Total	11	6	4	1
			54.5%	36.4%	9.1%
1277	Primaria o No estudió	2	2		
			100%		
	Secundaria	5	4	1	
			80.0%	20.0%	

Clave	Escolaridad de la madre	Núm. de sustentantes	Sin Testimonio (ST)	Testimonio de Desempeño Satisfactorio (TDS)	Testimonio de Desempeño Sobresaliente (TDSS)
	Bachillerato	1	1		
			100%		
	Técnico superior universitario (después del bachillerato)	1		1	
				100%	
	Licenciatura	4	3	1	
			75.0%	25.0%	
	Total	13	10	3	
			76.9%	23.1%	
1278	Primaria o No estudió	8	3	5	
			37.5%	62.5%	
	Secundaria	4	3	1	
			75.0%	25.0%	
	Bachillerato	12	9	3	
			75.0%	25.0%	
	Carrera técnica	7	3	4	
			42.9%	57.1%	
	Técnico superior universitario (después del bachillerato)	4	1	3	
			25.0%	75.0%	
	Licenciatura	26	10	13	3
			38.5%	50.0%	11.5%
	Posgrado (especialidad, maestría, doctorado)	5	3	2	
			60.0%	40.0%	
	Total	66	32	31	3
			48.5%	47.0%	4.5%
1281	Secundaria	6		4	2
				66.7%	33.3%
	Bachillerato	2		1	1
				50.0%	50.0%
	Carrera técnica	1		1	
				100%	
	Licenciatura	5	2	3	
			40.0%	60.0%	
	Posgrado (especialidad, maestría, doctorado)	2	1		1
			50.0%		50.0%
	Total	16	3	9	4
			18.8%	56.3%	25.0%
1282	Primaria o No estudió	2		1	1
				50.0%	50.0%
	Secundaria	8	4	3	1
			50.0%	37.5%	12.5%
	Bachillerato	3		3	

Clave	Escolaridad de la madre	Núm. de sustentantes	Sin Testimonio (ST)	Testimonio de Desempeño Satisfactorio (TDS)	Testimonio de Desempeño Sobresaliente (TDSS)
				100%	
	Licenciatura	5	1	4	
			20.0%	80.0%	
	Posgrado (especialidad, maestría, doctorado)	3	1	2	
			33.3%	66.7%	
	Total	21	6	13	2
			28.6%	61.9%	9.5%
1284	Primaria o No estudió	2	1	1	
			50.0%	50.0%	
	Secundaria	4	3	1	
			75.0%	25.0%	
	Bachillerato	3			3
					100%
	Carrera técnica	1		1	
				100%	
	Licenciatura	3	1	1	1
			33.3%	33.3%	33.3%
	Posgrado (especialidad, maestría, doctorado)	1	1		
			100%		
	Total	14	6	4	4
			42.9%	28.6%	28.6%
1285	Primaria o No estudió	1	1		
			100%		
	Secundaria	1			1
					100%
	Bachillerato	1		1	
				100%	
	Carrera técnica	3	1	1	1
			33.3%	33.3%	33.3%
	Licenciatura	4	3	1	
			75.0%	25.0%	
	Posgrado (especialidad, maestría, doctorado)	3	3		
			100%		
	Total	13	8	3	2
			61.5%	23.1%	15.4%
1286	Primaria o No estudió	4	1	1	2
			25.0%	25.0%	50.0%
	Secundaria	2	1		1
			50.0%		50.0%
	Bachillerato	5		3	2
				60.0%	40.0%

Clave	Escolaridad de la madre	Núm. de sustentantes	Sin Testimonio (ST)	Testimonio de Desempeño Satisfactorio (TDS)	Testimonio de Desempeño Sobresaliente (TDSS)
	Carrera técnica	7	2	4	1
			28.6%	57.1%	14.3%
	Licenciatura	13	3	3	7
			23.1%	23.1%	53.8%
	Posgrado (especialidad, maestría, doctorado)	5	1	2	2
			20.0%	40.0%	40.0%
	Total	36	8	13	15
			22.2%	36.1%	41.7%
1287	Primaria o No estudió	5	4	1	
			80.0%	20.0%	
	Bachillerato	2	1	1	
			50.0%	50.0%	
	Carrera técnica	2	1	1	
			50.0%	50.0%	
	Licenciatura	5	1	2	2
			20.0%	40.0%	40.0%
	Posgrado (especialidad, maestría, doctorado)	2	1		1
			50.0%		50.0%
	Total	16	8	5	3
			50.0%	31.3%	18.8%
1289	Licenciatura	1			1
					100%
	Total	1			1
					100%
1290	Primaria o No estudió	2		1	1
				50.0%	50.0%
	Secundaria	1			1
					100%
	Carrera técnica	1	1		
			100%		
	Licenciatura	2	1	1	
			50.0%	50.0%	
	Total	6	2	2	2
			33.3%	33.3%	33.3%
1292	Primaria o No estudió	5	2	1	2
			40.0%	20.0%	40.0%
	Secundaria	11	7	3	1
			63.6%	27.3%	9.1%
	Bachillerato	12	7	3	2
			58.3%	25.0%	16.7%
	Carrera técnica	11	4	4	3

Clave	Escolaridad de la madre	Núm. de sustentantes	Sin Testimonio (ST)	Testimonio de Desempeño Satisfactorio (TDS)	Testimonio de Desempeño Sobresaliente (TDSS)
			36.4%	36.4%	27.3%
	Técnico superior universitario (después del bachillerato)	1		1	
				100%	
	Licenciatura	31	10	11	10
			32.3%	35.5%	32.3%
	Posgrado (especialidad, maestría, doctorado)	7	3	2	2
			42.9%	28.6%	28.6%
	Total	78	33	25	20
			42.3%	32.1%	25.6%
1293	Primaria o No estudió	4	3	1	
			75.0%	25.0%	
	Secundaria	4		2	2
				50.0%	50.0%
	Bachillerato	4	1	1	2
			25.0%	25.0%	50.0%
	Carrera técnica	4		2	2
				50.0%	50.0%
	Licenciatura	9	1	3	5
			11.1%	33.3%	55.6%
	Posgrado (especialidad, maestría, doctorado)	1			1
					100%
	Total	26	5	9	12
			19.2%	34.6%	46.2%
1294	Primaria o No estudió	6	2	4	
			33.3%	66.7%	
	Secundaria	1		1	
				100%	
	Bachillerato	2	1	1	
			50.0%	50.0%	
	Carrera técnica	8	3	2	3
			37.5%	25.0%	37.5%
	Técnico superior universitario (después del bachillerato)	1		1	
				100%	
	Licenciatura	6	5	1	
			83.3%	16.7%	
	Posgrado (especialidad, maestría, doctorado)	2	1	1	
			50.0%	50.0%	
	Total	26	12	11	3
			46.2%	42.3%	11.5%
1295	Primaria o No estudió	11	3	5	3
			27.3%	45.5%	27.3%

Clave	Escolaridad de la madre	Núm. de sustentantes	Sin Testimonio (ST)	Testimonio de Desempeño Satisfactorio (TDS)	Testimonio de Desempeño Sobresaliente (TDSS)
	Secundaria	3	2		1
			66.7%		33.3%
	Bachillerato	7	1	5	1
			14.3%	71.4%	14.3%
	Carrera técnica	13	3	9	1
			23.1%	69.2%	7.7%
	Licenciatura	21	5	11	5
			23.8%	52.4%	23.8%
	Posgrado (especialidad, maestría, doctorado)	6		4	2
				66.7%	33.3%
	Total	61	14	34	13
			23.0%	55.7%	21.3%
1297	Carrera técnica	1			1
					100%
	Total	1			1
					100%
1305	Posgrado (especialidad, maestría, doctorado)	1	1		
			100%		
	Total	1	1		
			100%		
1306	Primaria o No estudió	1			1
					100%
	Total	1			1
					100%
1308	Bachillerato	1		1	
				100%	
	Total	1		1	
				100%	
1326	Licenciatura	1		1	
				100%	
	Total	1		1	
				100%	
1327	Secundaria	1		1	
				100%	
	Bachillerato	6	1	1	4
			16.7%	16.7%	66.7%
	Carrera técnica	4	1	2	1
			25.0%	50.0%	25.0%
	Técnico superior universitario (después del bachillerato)	2	1	1	
			50.0%	50.0%	
	Licenciatura	10	2	6	2

Clave	Escolaridad de la madre	Núm. de sustentantes	Sin Testimonio (ST)	Testimonio de Desempeño Satisfactorio (TDS)	Testimonio de Desempeño Sobresaliente (TDSS)
			20.0%	60.0%	20.0%
	Posgrado (especialidad, maestría, doctorado)	5	3	1	1
			60.0%	20.0%	20.0%
	Total	28	8	12	8
			28.6%	42.9%	28.6%
1328	Secundaria	2	2		
			100%		
	Bachillerato	4	3		1
			75.0%		25.0%
	Carrera técnica	2	1	1	
			50.0%	50.0%	
	Licenciatura	9	3	3	3
			33.3%	33.3%	33.3%
	Posgrado (especialidad, maestría, doctorado)	2		1	1
				50.0%	50.0%
	Total	19	9	5	5
			47.4%	26.3%	26.3%
1337	Secundaria	3		3	
				100%	
	Bachillerato	1		1	
				100%	
	Licenciatura	1		1	
				100%	
	Total	5		5	
				100%	
1338	Licenciatura	1			1
					100%
	Posgrado (especialidad, maestría, doctorado)	1	1		
			100%		
	Total	2	1		1
			50.0%		50.0%
1341	Primaria o No estudió	1	1		
			100%		
	Bachillerato	1		1	
				100%	
	Licenciatura	1			1
					100%
	Total	3	1	1	1
			33.3%	33.3%	33.3%
1343	Técnico superior universitario (después del bachillerato)	1		1	
				100%	

Clave	Escolaridad de la madre	Núm. de sustentantes	Sin Testimonio (ST)	Testimonio de Desempeño Satisfactorio (TDS)	Testimonio de Desempeño Sobresaliente (TDSS)
	Licenciatura	1		1	
				100%	
	Total	2		2	
				100%	
1344	Primaria o No estudió	13	9	2	2
			69.2%	15.4%	15.4%
	Secundaria	23	11	10	2
			47.8%	43.5%	8.7%
	Bachillerato	15	7	7	1
			46.7%	46.7%	6.7%
	Carrera técnica	7	3	4	
			42.9%	57.1%	
	Técnico superior universitario (después del bachillerato)	2	1	1	
			50.0%	50.0%	
	Licenciatura	10	5	2	3
			50.0%	20.0%	30.0%
	Posgrado (especialidad, maestría, doctorado)	1		1	
				100%	
	Total	71	36	27	8
			50.7%	38.0%	11.3%
1347	Primaria o No estudió	1		1	
				100%	
	Secundaria	2		2	
				100%	
	Bachillerato	1			1
					100%
	Carrera técnica	1	1		
			100%		
	Licenciatura	3	2	1	
			66.7%	33.3%	
	Total	8	3	4	1
			37.5%	50.0%	12.5%
1351	Secundaria	1		1	
				100%	
	Bachillerato	1		1	
				100%	
	Licenciatura	4	1	3	
			25.0%	75.0%	
	Posgrado (especialidad, maestría, doctorado)	1		1	
				100%	
	Total	7	1	6	

Clave	Escolaridad de la madre	Núm. de sustentantes	Sin Testimonio (ST)	Testimonio de Desempeño Satisfactorio (TDS)	Testimonio de Desempeño Sobresaliente (TDSS)
			14.3%	85.7%	
1352	Secundaria	3	3		
			100%		
	Bachillerato	2	1	1	
			50.0%	50.0%	
	Carrera técnica	2	1	1	
			50.0%	50.0%	
	Licenciatura	8	3	5	
			37.5%	62.5%	
	Posgrado (especialidad, maestría, doctorado)	3	3		
			100%		
	Total	18	11	7	
			61.1%	38.9%	
1353	Licenciatura	3		2	1
				66.7%	33.3%
	Total	3		2	1
				66.7%	33.3%
1354	Primaria o No estudió	3			3
					100%
	Secundaria	10	2	3	5
			20.0%	30.0%	50.0%
	Bachillerato	13	1	8	4
			7.7%	61.5%	30.8%
	Carrera técnica	13	1	7	5
			7.7%	53.8%	38.5%
	Técnico superior universitario (después del bachillerato)	8	2	4	2
			25.0%	50.0%	25.0%
	Licenciatura	75	11	35	29
			14.7%	46.7%	38.7%
	Posgrado (especialidad, maestría, doctorado)	19	3	7	9
			15.8%	36.8%	47.4%
	Total	141	20	64	57
			14.2%	45.4%	40.4%
1355	Posgrado (especialidad, maestría, doctorado)	1		1	
				100%	
	Total	1		1	
				100%	
1357	Primaria o No estudió	1	1		
			100%		
	Bachillerato	4		2	2
				50.0%	50.0%

Clave	Escolaridad de la madre	Núm. de sustentantes	Sin Testimonio (ST)	Testimonio de Desempeño Satisfactorio (TDS)	Testimonio de Desempeño Sobresaliente (TDSS)
	Carrera técnica	3		2	1
				66.7%	33.3%
	Licenciatura	8	2	4	2
			25.0%	50.0%	25.0%
	Posgrado (especialidad, maestría, doctorado)	4			4
					100%
	Total	20	3	8	9
			15.0%	40.0%	45.0%
1358	Primaria o No estudió	1			1
					100%
	Secundaria	2		2	
				100%	
	Bachillerato	1		1	
				100%	
	Carrera técnica	2		1	1
				50.0%	50.0%
	Licenciatura	2	1	1	
			50.0%	50.0%	
	Posgrado (especialidad, maestría, doctorado)	1		1	
				100%	
	Total	9	1	6	2
			11.1%	66.7%	22.2%
1360	Licenciatura	4	3	1	
			75.0%	25.0%	
	Posgrado (especialidad, maestría, doctorado)	1			1
					100%
	Total	5	3	1	1
			60.0%	20.0%	20.0%
1364	Secundaria	1	1		
			100%		
	Carrera técnica	1		1	
				100%	
	Técnico superior universitario (después del bachillerato)	1		1	
				100%	
	Licenciatura	4	2	2	
			50.0%	50.0%	
	Total	7	3	4	
			42.9%	57.1%	
1367	Primaria o No estudió	1	1		
			100%		
	Total	1	1		

Clave	Escolaridad de la madre	Núm. de sustentantes	Sin Testimonio (ST)	Testimonio de Desempeño Satisfactorio (TDS)	Testimonio de Desempeño Sobresaliente (TDSS)
			100%		
1371	Bachillerato	1	1		
			100%		
	Carrera técnica	1			1
					100%
	Licenciatura	2	1	1	
			50.0%	50.0%	
	Total	4	2	1	1
			50.0%	25.0%	25.0%
1372	Licenciatura	1	1		
			100%		
	Total	1	1		
			100%		
1374	Primaria o No estudió	1			1
					100%
	Secundaria	1			1
					100%
	Bachillerato	4			4
					100%
	Carrera técnica	8		2	6
				25.0%	75.0%
	Licenciatura	29	1	4	24
			3.4%	13.8%	82.8%
	Posgrado (especialidad, maestría, doctorado)	6			6
					100%
	Total	49	1	6	42
			2.0%	12.2%	85.7%
1383	Primaria o No estudió	1	1		
			100%		
	Licenciatura	1	1		
			100%		
	Total	2	2		
			100%		
1384	Secundaria	1	1		
			100%		
	Total	1	1		
			100%		
1387	Primaria o No estudió	3	1	2	
			33.3%	66.7%	
	Secundaria	2	1	1	
			50.0%	50.0%	

Clave	Escolaridad de la madre	Núm. de sustentantes	Sin Testimonio (ST)	Testimonio de Desempeño Satisfactorio (TDS)	Testimonio de Desempeño Sobresaliente (TDSS)
	Total	5	2	3	
			40.0%	60.0%	
1388	Primaria o No estudió	2	1		1
			50.0%		50.0%
	Secundaria	1		1	
				100%	
	Bachillerato	1		1	
				100%	
	Carrera técnica	2	1		1
			50.0%		50.0%
	Licenciatura	2		2	
				100%	
	Total	8	2	4	2
			25.0%	50.0%	25.0%
1391	Bachillerato	1		1	
				100%	
	Total	1		1	
				100%	
1395	Primaria o No estudió	1	1		
			100%		
	Posgrado (especialidad, maestría, doctorado)	1		1	
				100%	
	Total	2	1	1	
			50.0%	50.0%	
1397	Primaria o No estudió	110	31	36	43
			28.2%	32.7%	39.1%
	Secundaria	100	18	31	51
			18.0%	31.0%	51.0%
	Bachillerato	35	5	17	13
			14.3%	48.6%	37.1%
	Carrera técnica	47	8	21	18
			17.0%	44.7%	38.3%
	Técnico superior universitario (después del bachillerato)	8	1	2	5
			12.5%	25.0%	62.5%
	Licenciatura	72	16	19	37
			22.2%	26.4%	51.4%
	Posgrado (especialidad, maestría, doctorado)	7	1	2	4
			14.3%	28.6%	57.1%
	Total	379	80	128	171
			21.1%	33.8%	45.1%
1400	Primaria o No estudió	1			1

Clave	Escolaridad de la madre	Núm. de sustentantes	Sin Testimonio (ST)	Testimonio de Desempeño Satisfactorio (TDS)	Testimonio de Desempeño Sobresaliente (TDSS)
					100%
	Secundaria	1			1
					100%
	Bachillerato	5		2	3
				40.0%	60.0%
	Carrera técnica	3			3
					100%
	Técnico superior universitario (después del bachillerato)	1			1
					100%
	Licenciatura	10	1	1	8
			10.0%	10.0%	80.0%
	Total	21	1	3	17
			4.8%	14.3%	81.0%
1406	Primaria o No estudió	4	2	1	1
			50.0%	25.0%	25.0%
	Secundaria	2		2	
				100%	
	Bachillerato	2		1	1
				50.0%	50.0%
	Carrera técnica	1			1
					100%
	Técnico superior universitario (después del bachillerato)	1			1
					100%
	Licenciatura	1			1
					100%
	Total	11	2	4	5
			18.2%	36.4%	45.5%
1407	Secundaria	1		1	
				100%	
	Bachillerato	1			1
					100%
	Licenciatura	1			1
					100%
	Total	3		1	2
				33.3%	66.7%
1523	Secundaria	3	3		
			100%		
	Bachillerato	1	1		
			100%		
	Carrera técnica	1	1		
			100%		

Clave	Escolaridad de la madre	Núm. de sustentantes	Sin Testimonio (ST)	Testimonio de Desempeño Satisfactorio (TDS)	Testimonio de Desempeño Sobresaliente (TDSS)
	Total	5	5		
			100%		
1526	Primaria o No estudió	8	5	2	1
			62.5%	25.0%	12.5%
	Secundaria	4	2	1	1
			50.0%	25.0%	25.0%
	Bachillerato	1	1		
			100%		
	Carrera técnica	3	1	2	
			33.3%	66.7%	
	Licenciatura	3		3	
				100%	
	Posgrado (especialidad, maestría, doctorado)	2	1	1	
			50.0%	50.0%	
	Total	21	10	9	2
			47.6%	42.9%	9.5%
1527	Bachillerato	1	1		
			100%		
	Total	1	1		
			100%		
1528	Primaria o No estudió	1			1
					100%
	Secundaria	2		2	
				100%	
	Licenciatura	1			1
					100%
	Total	4		2	2
				50.0%	50.0%
1530	Secundaria	2	2		
			100%		
	Bachillerato	2	1	1	
			50.0%	50.0%	
	Carrera técnica	5	4	1	
			80.0%	20.0%	
	Técnico superior universitario (después del bachillerato)	1		1	
				100%	
	Licenciatura	13	10	3	
			76.9%	23.1%	
	Total	23	17	6	
			73.9%	26.1%	
1571	Primaria o No estudió	3	1	1	1

Clave	Escolaridad de la madre	Núm. de sustentantes	Sin Testimonio (ST)	Testimonio de Desempeño Satisfactorio (TDS)	Testimonio de Desempeño Sobresaliente (TDSS)
			33.3%	33.3%	33.3%
	Secundaria	2		2	
				100%	
	Bachillerato	3	3		
			100%		
	Carrera técnica	5	3	2	
			60.0%	40.0%	
	Técnico superior universitario (después del bachillerato)	1		1	
				100%	
	Licenciatura	3	2	1	
			66.7%	33.3%	
	Posgrado (especialidad, maestría, doctorado)	2	2		
			100%		
	Total	19	11	7	1
			57.9%	36.8%	5.3%
1573	Primaria o No estudió	11	4	7	
			36.4%	63.6%	
	Secundaria	9	6	3	
			66.7%	33.3%	
	Bachillerato	5	1	4	
			20.0%	80.0%	
	Carrera técnica	5	4		1
			80.0%		20.0%
	Técnico superior universitario (después del bachillerato)	3	1	1	1
			33.3%	33.3%	33.3%
	Licenciatura	11	5	4	2
			45.5%	36.4%	18.2%
	Posgrado (especialidad, maestría, doctorado)	5	2	2	1
			40.0%	40.0%	20.0%
	Total	49	23	21	5
			46.9%	42.9%	10.2%
1575	Primaria o No estudió	4	2	1	1
			50.0%	25.0%	25.0%
	Secundaria	4	2	1	1
			50.0%	25.0%	25.0%
	Bachillerato	5	3	1	1
			60.0%	20.0%	20.0%
	Carrera técnica	7	3	4	
			42.9%	57.1%	
	Posgrado (especialidad, maestría, doctorado)	3	2		1
			66.7%		33.3%

Clave	Escolaridad de la madre	Núm. de sustentantes	Sin Testimonio (ST)	Testimonio de Desempeño Satisfactorio (TDS)	Testimonio de Desempeño Sobresaliente (TDSS)
	Total	23	12	7	4
			52.2%	30.4%	17.4%
1577	Primaria o No estudió	13	8	5	
			61.5%	38.5%	
	Secundaria	13	5	7	1
			38.5%	53.8%	7.7%
	Bachillerato	12	4	7	1
			33.3%	58.3%	8.3%
	Carrera técnica	12	3	6	3
			25.0%	50.0%	25.0%
	Técnico superior universitario (después del bachillerato)	2	1	1	
			50.0%	50.0%	
	Licenciatura	11	5	6	
			45.5%	54.5%	
	Posgrado (especialidad, maestría, doctorado)	6	5		1
			83.3%		16.7%
	Total	69	31	32	6
			44.9%	46.4%	8.7%
1628	Licenciatura	3	1		2
			33.3%		66.7%
	Total	3	1		2
			33.3%		66.7%
1635	Bachillerato	3		2	1
				66.7%	33.3%
	Licenciatura	1			1
					100%
	Total	4		2	2
				50.0%	50.0%
1640	Bachillerato	1	1		
			100%		
	Total	1	1		
			100%		
1642	Primaria o No estudió	1	1		
			100%		
	Carrera técnica	1			1
					100%
	Total	2	1		1
			50.0%		50.0%
1644	Primaria o No estudió	2		2	
				100%	
	Secundaria	1		1	

Clave	Escolaridad de la madre	Núm. de sustentantes	Sin Testimonio (ST)	Testimonio de Desempeño Satisfactorio (TDS)	Testimonio de Desempeño Sobresaliente (TDSS)
				100%	
	Licenciatura	2		1	1
				50.0%	50.0%
	Posgrado (especialidad, maestría, doctorado)	2	2		
			100%		
	Total	7	2	4	1
			28.6%	57.1%	14.3%
1648	Primaria o No estudió	5	2		3
			40.0%		60.0%
	Secundaria	4	3		1
			75.0%		25.0%
	Bachillerato	3	2	1	
			66.7%	33.3%	
	Carrera técnica	1	1		
			100%		
	Técnico superior universitario (después del bachillerato)	3	2	1	
			66.7%	33.3%	
	Licenciatura	5	2	2	1
			40.0%	40.0%	20.0%
	Posgrado (especialidad, maestría, doctorado)	2		2	
				100%	
	Total	23	12	6	5
			52.2%	26.1%	21.7%
1650	Primaria o No estudió	16	11	4	1
			68.8%	25.0%	6.3%
	Secundaria	15	8	6	1
			53.3%	40.0%	6.7%
	Bachillerato	7	4	3	
			57.1%	42.9%	
	Carrera técnica	12	5	6	1
			41.7%	50.0%	8.3%
	Licenciatura	9	6	2	1
			66.7%	22.2%	11.1%
	Total	59	34	21	4
			57.6%	35.6%	6.8%
1653	Primaria o No estudió	1	1		
			100%		
	Total	1	1		
			100%		
1655	Primaria o No estudió	3	2	1	
			66.7%	33.3%	

Clave	Escolaridad de la madre	Núm. de sustentantes	Sin Testimonio (ST)	Testimonio de Desempeño Satisfactorio (TDS)	Testimonio de Desempeño Sobresaliente (TDSS)
	Secundaria	1		1	
				100%	
	Bachillerato	6	5	1	
			83.3%	16.7%	
	Licenciatura	2	1	1	
			50.0%	50.0%	
	Total	12	8	4	
			66.7%	33.3%	
1656	Primaria o No estudió	5	4	1	
			80.0%	20.0%	
	Secundaria	5	2	3	
			40.0%	60.0%	
	Bachillerato	1	1		
			100%		
	Carrera técnica	2	2		
			100%		
	Técnico superior universitario (después del bachillerato)	1		1	
				100%	
	Licenciatura	3		2	1
				66.7%	33.3%
	Posgrado (especialidad, maestría, doctorado)	1		1	
				100%	
	Total	18	9	8	1
			50.0%	44.4%	5.6%
1659	Primaria o No estudió	5	2	2	1
			40.0%	40.0%	20.0%
	Secundaria	6	4	1	1
			66.7%	16.7%	16.7%
	Bachillerato	5	3	2	
			60.0%	40.0%	
	Carrera técnica	1		1	
				100%	
	Licenciatura	10	7	3	
			70.0%	30.0%	
	Total	27	16	9	2
			59.3%	33.3%	7.4%
1660	Primaria o No estudió	36	22	14	
			61.1%	38.9%	
	Secundaria	58	31	17	10
			53.4%	29.3%	17.2%
	Bachillerato	34	20	13	1

Clave	Escolaridad de la madre	Núm. de sustentantes	Sin Testimonio (ST)	Testimonio de Desempeño Satisfactorio (TDS)	Testimonio de Desempeño Sobresaliente (TDSS)
			58.8%	38.2%	2.9%
	Carrera técnica	21	10	10	1
			47.6%	47.6%	4.8%
	Técnico superior universitario (después del bachillerato)	1	1		
			100%		
	Licenciatura	34	18	13	3
			52.9%	38.2%	8.8%
	Posgrado (especialidad, maestría, doctorado)	12	6	5	1
			50.0%	41.7%	8.3%
	Total	196	108	72	16
			55.1%	36.7%	8.2%
1662	Primaria o No estudió	1	1		
			100%		
	Licenciatura	2	1	1	
			50.0%	50.0%	
	Total	3	2	1	
			66.7%	33.3%	
1665	Bachillerato	1	1		
			100%		
	Total	1	1		
			100%		
2000	Bachillerato	1			1
					100%
	Total	1			1
					100%
2008	Primaria o No estudió	2	1	1	
			50.0%	50.0%	
	Secundaria	3	2	1	
			66.7%	33.3%	
	Bachillerato	1		1	
				100%	
	Total	6	3	3	
			50.0%	50.0%	
2009	Primaria o No estudió	4	2	1	1
			50.0%	25.0%	25.0%
	Secundaria	1	1		
			100%		
	Licenciatura	1	1		
			100%		
	Posgrado (especialidad, maestría, doctorado)	1		1	
				100%	

Clave	Escolaridad de la madre	Núm. de sustentantes	Sin Testimonio (ST)	Testimonio de Desempeño Satisfactorio (TDS)	Testimonio de Desempeño Sobresaliente (TDSS)
	Total	7	4	2	1
			57.1%	28.6%	14.3%
2010	Primaria o No estudió	2		2	
				100%	
	Total	2		2	
				100%	
2022	Primaria o No estudió	1		1	
				100%	
	Secundaria	1	1		
			100%		
	Bachillerato	1	1		
			100%		
	Carrera técnica	3	1	2	
			33.3%	66.7%	
	Licenciatura	2		2	
				100%	
	Total	8	3	5	
			37.5%	62.5%	
2029	Secundaria	1		1	
				100%	
	Carrera técnica	1	1		
			100%		
	Licenciatura	1	1		
			100%		
	Total	3	2	1	
			66.7%	33.3%	
2075	Secundaria	1	1		
			100%		
	Total	1	1		
			100%		
2076	Primaria o No estudió	3	1	2	
			33.3%	66.7%	
	Secundaria	1	1		
			100%		
	Total	4	2	2	
			50.0%	50.0%	
2079	Primaria o No estudió	1	1		
			100%		
	Secundaria	4	1	3	
			25.0%	75.0%	
	Total	5	2	3	

Clave	Escolaridad de la madre	Núm. de sustentantes	Sin Testimonio (ST)	Testimonio de Desempeño Satisfactorio (TDS)	Testimonio de Desempeño Sobresaliente (TDSS)
			40.0%	60.0%	
2081	Primaria o No estudió	4	2	1	1
			50.0%	25.0%	25.0%
	Secundaria	3	3		
			100%		
	Bachillerato	1		1	
				100%	
	Carrera técnica	1	1		
			100%		
	Técnico superior universitario (después del bachillerato)	1	1		
			100%		
	Licenciatura	2	1	1	
			50.0%	50.0%	
	Total	12	8	3	1
			66.7%	25.0%	8.3%
2095	Primaria o No estudió	1		1	
				100%	
	Secundaria	2	2		
			100%		
	Bachillerato	1	1		
			100%		
	Carrera técnica	1	1		
			100%		
	Licenciatura	2	1	1	
			50.0%	50.0%	
	Total	7	5	2	
			71.4%	28.6%	
2098	Primaria o No estudió	7	7		
			100%		
	Secundaria	2	2		
			100%		
	Bachillerato	1	1		
			100%		
	Carrera técnica	1	1		
			100%		
	Posgrado (especialidad, maestría, doctorado)	1	1		
			100%		
	Total	12	12		
			100%		
2099	Secundaria	1	1		
			100%		

Clave	Escolaridad de la madre	Núm. de sustentantes	Sin Testimonio (ST)	Testimonio de Desempeño Satisfactorio (TDS)	Testimonio de Desempeño Sobresaliente (TDSS)
	Licenciatura	1	1		
			100%		
	Total	2	2		
			100%		
2101	Primaria o No estudió	3		2	1
				66.7%	33.3%
	Secundaria	3	1	1	1
			33.3%	33.3%	33.3%
	Bachillerato	3	1	1	1
			33.3%	33.3%	33.3%
	Carrera técnica	2		2	
				100%	
	Técnico superior universitario (después del bachillerato)	1		1	
				100%	
	Licenciatura	15	1	5	9
			6.7%	33.3%	60.0%
	Posgrado (especialidad, maestría, doctorado)	3		1	2
				33.3%	66.7%
	Total	30	3	13	14
			10.0%	43.3%	46.7%
2108	Secundaria	1		1	
				100%	
	Total	1		1	
				100%	
2113	Bachillerato	1		1	
				100%	
	Carrera técnica	1			1
					100%
	Licenciatura	4	1	1	2
			25.0%	25.0%	50.0%
	Posgrado (especialidad, maestría, doctorado)	1			1
					100%
	Total	7	1	2	4
			14.3%	28.6%	57.1%
2117	Bachillerato	1	1		
			100%		
	Total	1	1		
			100%		
2121	Primaria o No estudió	3	1	2	
			33.3%	66.7%	
	Secundaria	1		1	

Clave	Escolaridad de la madre	Núm. de sustentantes	Sin Testimonio (ST)	Testimonio de Desempeño Satisfactorio (TDS)	Testimonio de Desempeño Sobresaliente (TDSS)
				100%	
	Total	4	1	3	
			25.0%	75.0%	
2128	Primaria o No estudió	2	1	1	
			50.0%	50.0%	
	Secundaria	2	1	1	
			50.0%	50.0%	
	Bachillerato	2	2		
			100%		
	Técnico superior universitario (después del bachillerato)	1	1		
			100%		
	Licenciatura	1		1	
				100%	
	Posgrado (especialidad, maestría, doctorado)	2	2		
			100%		
	Total	10	7	3	
			70.0%	30.0%	
2129	Primaria o No estudió	1		1	
				100%	
	Secundaria	1	1		
			100%		
	Carrera técnica	1		1	
				100%	
	Total	3	1	2	
			33.3%	66.7%	
2130	Bachillerato	2	1		1
			50.0%		50.0%
	Carrera técnica	1		1	
				100%	
	Licenciatura	2		1	1
				50.0%	50.0%
	Total	5	1	2	2
			20.0%	40.0%	40.0%
2147	Bachillerato	1	1		
			100%		
	Total	1	1		
			100%		
2158	Secundaria	1			1
					100%
	Bachillerato	1			1
					100%

Clave	Escolaridad de la madre	Núm. de sustentantes	Sin Testimonio (ST)	Testimonio de Desempeño Satisfactorio (TDS)	Testimonio de Desempeño Sobresaliente (TDSS)
	Total	2			2
					100%
2165	Primaria o No estudió	9	6	3	
			66.7%	33.3%	
	Secundaria	5	3	2	
			60.0%	40.0%	
	Carrera técnica	1		1	
				100%	
	Técnico superior universitario (después del bachillerato)	2	1		1
			50.0%		50.0%
	Licenciatura	4	2		2
			50.0%		50.0%
	Total	21	12	6	3
			57.1%	28.6%	14.3%
2177	Primaria o No estudió	46	32	12	2
			69.6%	26.1%	4.3%
	Secundaria	49	31	14	4
			63.3%	28.6%	8.2%
	Bachillerato	17	13	3	1
			76.5%	17.6%	5.9%
	Carrera técnica	4	4		
			100%		
	Licenciatura	5	2	2	1
			40.0%	40.0%	20.0%
	Total	121	82	31	8
			67.8%	25.6%	6.6%
2180	Primaria o No estudió	5	4	1	
			80.0%	20.0%	
	Secundaria	4	2	2	
			50.0%	50.0%	
	Bachillerato	1	1		
			100%		
	Licenciatura	1	1		
			100%		
	Total	11	8	3	
			72.7%	27.3%	
2181	Carrera técnica	1	1		
			100%		
	Total	1	1		
			100%		
2182	Primaria o No estudió	1	1		

Clave	Escolaridad de la madre	Núm. de sustentantes	Sin Testimonio (ST)	Testimonio de Desempeño Satisfactorio (TDS)	Testimonio de Desempeño Sobresaliente (TDSS)
			100%		
	Total	1	1		
			100%		
2185	Secundaria	2	1	1	
			50.0%	50.0%	
	Bachillerato	3	3		
			100%		
	Carrera técnica	2	1	1	
			50.0%	50.0%	
	Licenciatura	11	7	3	1
			63.6%	27.3%	9.1%
	Posgrado (especialidad, maestría, doctorado)	9	4	2	3
			44.4%	22.2%	33.3%
	Total	27	16	7	4
			59.3%	25.9%	14.8%
2187	Primaria o No estudió	26	11	12	3
			42.3%	46.2%	11.5%
	Secundaria	37	10	20	7
			27.0%	54.1%	18.9%
	Bachillerato	19	2	11	6
			10.5%	57.9%	31.6%
	Carrera técnica	33	5	22	6
			15.2%	66.7%	18.2%
	Técnico superior universitario (después del bachillerato)	4	1	3	
			25.0%	75.0%	
	Licenciatura	40	9	22	9
			22.5%	55.0%	22.5%
	Posgrado (especialidad, maestría, doctorado)	10	3	4	3
			30.0%	40.0%	30.0%
	Total	169	41	94	34
			24.3%	55.6%	20.1%
2188	Primaria o No estudió	1	1		
			100%		
	Total	1	1		
			100%		
2190	Primaria o No estudió	28	19	6	3
			67.9%	21.4%	10.7%
	Secundaria	46	34	10	2
			73.9%	21.7%	4.3%
	Bachillerato	8	7	1	
			87.5%	12.5%	

Clave	Escolaridad de la madre	Núm. de sustentantes	Sin Testimonio (ST)	Testimonio de Desempeño Satisfactorio (TDS)	Testimonio de Desempeño Sobresaliente (TDSS)
	Carrera técnica	6	4	2	
			66.7%	33.3%	
	Licenciatura	5	4		1
			80.0%		20.0%
	Posgrado (especialidad, maestría, doctorado)	1		1	
				100%	
	Total	94	68	20	6
			72.3%	21.3%	6.4%
2191	Primaria o No estudió	3	3		
			100%		
	Secundaria	1	1		
			100%		
	Bachillerato	3	3		
			100%		
	Carrera técnica	1	1		
			100%		
	Técnico superior universitario (después del bachillerato)	1	1		
			100%		
	Posgrado (especialidad, maestría, doctorado)	1	1		
			100%		
	Total	10	10		
			100%		
2192	Licenciatura	1		1	
				100%	
	Total	1		1	
				100%	
2193	Primaria o No estudió	5	3		2
			60.0%		40.0%
	Secundaria	7	3	2	2
			42.9%	28.6%	28.6%
	Carrera técnica	5	1	2	2
			20.0%	40.0%	40.0%
	Licenciatura	3	1	2	
			33.3%	66.7%	
	Total	20	8	6	6
			40.0%	30.0%	30.0%
2194	Primaria o No estudió	33	15	15	3
			45.5%	45.5%	9.1%
	Secundaria	30	18	12	
			60.0%	40.0%	
	Bachillerato	12	8	2	2

Clave	Escolaridad de la madre	Núm. de sustentantes	Sin Testimonio (ST)	Testimonio de Desempeño Satisfactorio (TDS)	Testimonio de Desempeño Sobresaliente (TDSS)
			66.7%	16.7%	16.7%
	Carrera técnica	6	2	4	
			33.3%	66.7%	
	Licenciatura	7	3	3	1
			42.9%	42.9%	14.3%
	Total	88	46	36	6
			52.3%	40.9%	6.8%
2195	Primaria o No estudió	22	16	6	
			72.7%	27.3%	
	Secundaria	47	34	11	2
			72.3%	23.4%	4.3%
	Bachillerato	36	27	8	1
			75.0%	22.2%	2.8%
	Carrera técnica	14	11	2	1
			78.6%	14.3%	7.1%
	Técnico superior universitario (después del bachillerato)	2	2		
			100%		
	Licenciatura	43	34	6	3
			79.1%	14.0%	7.0%
	Posgrado (especialidad, maestría, doctorado)	5	2	3	
			40.0%	60.0%	
	Total	169	126	36	7
			74.6%	21.3%	4.1%
2196	Primaria o No estudió	1		1	
				100%	
	Secundaria	4	1	3	
			25.0%	75.0%	
	Bachillerato	2		2	
				100%	
	Carrera técnica	5	1	4	
			20.0%	80.0%	
	Técnico superior universitario (después del bachillerato)	1		1	
				100%	
	Posgrado (especialidad, maestría, doctorado)	1	1		
			100%		
	Total	14	3	11	
			21.4%	78.6%	
2198	Primaria o No estudió	3	1	2	
			33.3%	66.7%	
	Secundaria	9	4	5	
			44.4%	55.6%	

Clave	Escolaridad de la madre	Núm. de sustentantes	Sin Testimonio (ST)	Testimonio de Desempeño Satisfactorio (TDS)	Testimonio de Desempeño Sobresaliente (TDSS)
	Bachillerato	3	2	1	
			66.7%	33.3%	
	Carrera técnica	2		2	
				100%	
	Licenciatura	2	2		
			100%		
	Posgrado (especialidad, maestría, doctorado)	1			1
					100%
	Total	20	9	10	1
			45.0%	50.0%	5.0%
2199	Primaria o No estudió	5	4	1	
			80.0%	20.0%	
	Secundaria	6	1	3	2
			16.7%	50.0%	33.3%
	Bachillerato	1		1	
				100%	
	Carrera técnica	3	3		
			100%		
	Licenciatura	1		1	
				100%	
	Posgrado (especialidad, maestría, doctorado)	1		1	
				100%	
	Total	17	8	7	2
			47.1%	41.2%	11.8%
2200	Carrera técnica	1		1	
				100%	
	Total	1		1	
				100%	
2205	Primaria o No estudió	3		2	1
				66.7%	33.3%
	Secundaria	4	1	1	2
			25.0%	25.0%	50.0%
	Bachillerato	1		1	
				100%	
	Licenciatura	2		1	1
				50.0%	50.0%
	Posgrado (especialidad, maestría, doctorado)	2	2		
			100%		
	Total	12	3	5	4
			25.0%	41.7%	33.3%
2206	Primaria o No estudió	1	1		

Clave	Escolaridad de la madre	Núm. de sustentantes	Sin Testimonio (ST)	Testimonio de Desempeño Satisfactorio (TDS)	Testimonio de Desempeño Sobresaliente (TDSS)
			100%		
	Secundaria	1		1	
				100%	
	Carrera técnica	1		1	
				100%	
	Técnico superior universitario (después del bachillerato)	1	1		
			100%		
	Licenciatura	1		1	
				100%	
	Total	5	2	3	
			40.0%	60.0%	
2207	Primaria o No estudió	1			1
					100%
	Secundaria	1	1		
			100%		
	Bachillerato	4	2	2	
			50.0%	50.0%	
	Carrera técnica	1	1		
			100%		
	Licenciatura	2	2		
			100%		
	Posgrado (especialidad, maestría, doctorado)	1	1		
			100%		
	Total	10	7	2	1
			70.0%	20.0%	10.0%
2208	Secundaria	1		1	
				100%	
	Carrera técnica	1			1
					100%
	Licenciatura	2	1	1	
			50.0%	50.0%	
	Total	4	1	2	1
			25.0%	50.0%	25.0%
2219	Primaria o No estudió	1			1
					100%
	Secundaria	1			1
					100%
	Bachillerato	6	1		5
			16.7%		83.3%
	Carrera técnica	4		1	3
				25.0%	75.0%

Clave	Escolaridad de la madre	Núm. de sustentantes	Sin Testimonio (ST)	Testimonio de Desempeño Satisfactorio (TDS)	Testimonio de Desempeño Sobresaliente (TDSS)
	Técnico superior universitario (después del bachillerato)	3	1		2
			33.3%		66.7%
	Licenciatura	8			8
					100%
	Posgrado (especialidad, maestría, doctorado)	3			3
					100%
	Total	26	2	1	23
			7.7%	3.8%	88.5%
2223	Primaria o No estudió	8	4	4	
			50.0%	50.0%	
	Secundaria	9	6	2	1
			66.7%	22.2%	11.1%
	Bachillerato	7	3	2	2
			42.9%	28.6%	28.6%
	Carrera técnica	5		4	1
				80.0%	20.0%
	Licenciatura	3		2	1
				66.7%	33.3%
	Total	32	13	14	5
			40.6%	43.8%	15.6%
2224	Primaria o No estudió	2	1		1
			50.0%		50.0%
	Total	2	1		1
			50.0%		50.0%
2231	Primaria o No estudió	12	6	6	
			50.0%	50.0%	
	Secundaria	22	11	11	
			50.0%	50.0%	
	Bachillerato	4	1	3	
			25.0%	75.0%	
	Licenciatura	2	2		
			100%		
	Total	40	20	20	
			50.0%	50.0%	
2235	Primaria o No estudió	5	4	1	
			80.0%	20.0%	
	Secundaria	7	4	1	2
			57.1%	14.3%	28.6%
	Bachillerato	3	3		
			100%		
	Carrera técnica	2		2	

Clave	Escolaridad de la madre	Núm. de sustentantes	Sin Testimonio (ST)	Testimonio de Desempeño Satisfactorio (TDS)	Testimonio de Desempeño Sobresaliente (TDSS)
				100%	
	Licenciatura	2	2		
			100%		
	Total	19	13	4	2
			68.4%	21.1%	10.5%
2238	Primaria o No estudió	2		1	1
				50.0%	50.0%
	Total	2		1	1
				50.0%	50.0%
2239	Primaria o No estudió	15	11	3	1
			73.3%	20.0%	6.7%
	Secundaria	8	8		
			100%		
	Bachillerato	3	2		1
			66.7%		33.3%
	Carrera técnica	9	5	4	
			55.6%	44.4%	
	Técnico superior universitario (después del bachillerato)	3	3		
			100%		
	Licenciatura	8	8		
			100%		
	Posgrado (especialidad, maestría, doctorado)	1	1		
			100%		
	Total	47	38	7	2
			80.9%	14.9%	4.3%
2243	Bachillerato	2	2		
			100%		
	Total	2	2		
			100%		
2245	Primaria o No estudió	19	17	2	
			89.5%	10.5%	
	Secundaria	19	18	1	
			94.7%	5.3%	
	Bachillerato	7	6	1	
			85.7%	14.3%	
	Carrera técnica	4	4		
			100%		
	Técnico superior universitario (después del bachillerato)	2	2		
			100%		
	Licenciatura	6	5	1	
			83.3%	16.7%	

Clave	Escolaridad de la madre	Núm. de sustentantes	Sin Testimonio (ST)	Testimonio de Desempeño Satisfactorio (TDS)	Testimonio de Desempeño Sobresaliente (TDSS)
	Total	57	52	5	
			91.2%	8.8%	
2254	Primaria o No estudió	3	1	2	
			33.3%	66.7%	
	Secundaria	7	7		
			100%		
	Bachillerato	11	10	1	
			90.9%	9.1%	
	Carrera técnica	4	4		
			100%		
	Técnico superior universitario (después del bachillerato)	1		1	
				100%	
	Licenciatura	4	4		
			100%		
	Total	30	26	4	
			86.7%	13.3%	
2256	Técnico superior universitario (después del bachillerato)	1		1	
				100%	
	Total	1		1	
				100%	
2258	Secundaria	2	1	1	
			50.0%	50.0%	
	Carrera técnica	2	1	1	
			50.0%	50.0%	
	Licenciatura	6	2	2	2
			33.3%	33.3%	33.3%
	Posgrado (especialidad, maestría, doctorado)	3	2		1
			66.7%		33.3%
	Total	13	6	4	3
			46.2%	30.8%	23.1%
2278	Primaria o No estudió	3	3		
			100%		
	Secundaria	6	5	1	
			83.3%	16.7%	
	Bachillerato	4	2	2	
			50.0%	50.0%	
	Carrera técnica	3	3		
			100%		
	Licenciatura	2	2		
			100%		
		1	1		

Clave	Escolaridad de la madre	Núm. de sustentantes	Sin Testimonio (ST)	Testimonio de Desempeño Satisfactorio (TDS)	Testimonio de Desempeño Sobresaliente (TDSS)
	Posgrado (especialidad, maestría, doctorado)		100%		
	Total	19	16	3	
			84.2%	15.8%	
2279	Secundaria	1		1	
				100%	
	Técnico superior universitario (después del bachillerato)	1		1	
				100%	
	Total	2		2	
				100%	
2284	Primaria o No estudió	1	1		
			100%		
	Total	1	1		
			100%		
2291	Primaria o No estudió	2	2		
			100%		
	Secundaria	2	2		
			100%		
	Licenciatura	2	2		
			100%		
	Posgrado (especialidad, maestría, doctorado)	1			1
					100%
	Total	7	6		1
			85.7%		14.3%
2297	Primaria o No estudió	6	4	1	1
			66.7%	16.7%	16.7%
	Secundaria	3	3		
			100%		
	Bachillerato	9	6	2	1
			66.7%	22.2%	11.1%
	Carrera técnica	3		3	
				100%	
	Licenciatura	2	2		
			100%		
	Posgrado (especialidad, maestría, doctorado)	1	1		
			100%		
	Total	24	16	6	2
			66.7%	25.0%	8.3%
2316	Primaria o No estudió	2		1	1
				50.0%	50.0%
	Total	2		1	1
				50.0%	50.0%

Clave	Escolaridad de la madre	Núm. de sustentantes	Sin Testimonio (ST)	Testimonio de Desempeño Satisfactorio (TDS)	Testimonio de Desempeño Sobresaliente (TDSS)
2317	Primaria o No estudió	2	2		
			100%		
	Secundaria	1		1	
				100%	
	Bachillerato	1		1	
				100%	
	Carrera técnica	2	1		1
			50.0%		50.0%
	Técnico superior universitario (después del bachillerato)	1		1	
				100%	
	Licenciatura	3	2		1
			66.7%		33.3%
	Posgrado (especialidad, maestría, doctorado)	1		1	
				100%	
	Total	11	5	4	2
			45.5%	36.4%	18.2%
2318	Primaria o No estudió	2	1	1	
			50.0%	50.0%	
	Secundaria	2	1	1	
			50.0%	50.0%	
	Bachillerato	2		2	
				100%	
	Carrera técnica	1	1		
			100%		
	Técnico superior universitario (después del bachillerato)	1	1		
			100%		
	Licenciatura	1		1	
				100%	
	Posgrado (especialidad, maestría, doctorado)	3	2	1	
			66.7%	33.3%	
	Total	12	6	6	
			50.0%	50.0%	
2319	Primaria o No estudió	1	1		
			100%		
	Secundaria	2		1	1
				50.0%	50.0%
	Licenciatura	1	1		
			100%		
	Posgrado (especialidad, maestría, doctorado)	1	1		
			100%		
	Total	5	3	1	1

Clave	Escolaridad de la madre	Núm. de sustentantes	Sin Testimonio (ST)	Testimonio de Desempeño Satisfactorio (TDS)	Testimonio de Desempeño Sobresaliente (TDSS)
			60.0%	20.0%	20.0%
2320	Primaria o No estudió	1		1	
				100%	
	Secundaria	1		1	
				100%	
	Bachillerato	1		1	
				100%	
	Carrera técnica	2		1	1
				50.0%	50.0%
	Licenciatura	1		1	
				100%	
	Total	6		5	1
				83.3%	16.7%
2335	Licenciatura	1			1
					100%
	Total	1			1
					100%
2362	Primaria o No estudió	2	1	1	
			50.0%	50.0%	
	Secundaria	1		1	
				100%	
	Bachillerato	2			2
					100%
	Carrera técnica	1			1
					100%
	Total	6	1	2	3
			16.7%	33.3%	50.0%
2369	Primaria o No estudió	6	1	3	2
			16.7%	50.0%	33.3%
	Secundaria	2	1		1
			50.0%		50.0%
	Bachillerato	1		1	
				100%	
	Total	9	2	4	3
			22.2%	44.4%	33.3%
2372	Primaria o No estudió	1		1	
				100%	
	Licenciatura	1		1	
				100%	
	Total	2		2	
				100%	

Clave	Escolaridad de la madre	Núm. de sustentantes	Sin Testimonio (ST)	Testimonio de Desempeño Satisfactorio (TDS)	Testimonio de Desempeño Sobresaliente (TDSS)
2432	Primaria o No estudió	1		1	
				100%	
	Secundaria	2	1	1	
			50.0%	50.0%	
	Bachillerato	2	1		1
			50.0%		50.0%
	Carrera técnica	3	1	2	
			33.3%	66.7%	
	Licenciatura	6	3	2	1
			50.0%	33.3%	16.7%
	Posgrado (especialidad, maestría, doctorado)	2	1	1	
			50.0%	50.0%	
	Total	16	7	7	2
			43.8%	43.8%	12.5%
2433	Primaria o No estudió	2	2		
			100%		
	Secundaria	7	4	3	
			57.1%	42.9%	
	Bachillerato	3		3	
				100%	
	Carrera técnica	3		3	
				100%	
	Licenciatura	3	3		
			100%		
	Total	18	9	9	
			50.0%	50.0%	
2434	Primaria o No estudió	4	2		2
			50.0%		50.0%
	Secundaria	5	2	3	
			40.0%	60.0%	
	Bachillerato	2	1	1	
			50.0%	50.0%	
	Carrera técnica	3	1	1	1
			33.3%	33.3%	33.3%
	Licenciatura	1		1	
				100%	
	Posgrado (especialidad, maestría, doctorado)	2	2		
			100%		
	Total	17	8	6	3
			47.1%	35.3%	17.6%
2436	Carrera técnica	1			1

Clave	Escolaridad de la madre	Núm. de sustentantes	Sin Testimonio (ST)	Testimonio de Desempeño Satisfactorio (TDS)	Testimonio de Desempeño Sobresaliente (TDSS)
					100%
	Total	1			1
					100%
2438	Primaria o No estudió	29	21	7	1
			72.4%	24.1%	3.4%
	Secundaria	51	28	22	1
			54.9%	43.1%	2.0%
	Bachillerato	37	24	11	2
			64.9%	29.7%	5.4%
	Carrera técnica	33	19	14	
			57.6%	42.4%	
	Técnico superior universitario (después del bachillerato)	7	4	3	
			57.1%	42.9%	
	Licenciatura	56	29	23	4
			51.8%	41.1%	7.1%
	Posgrado (especialidad, maestría, doctorado)	7	3	4	
			42.9%	57.1%	
	Total	220	128	84	8
			58.2%	38.2%	3.6%
2447	Primaria o No estudió	2	1	1	
			50.0%	50.0%	
	Secundaria	1		1	
				100%	
	Bachillerato	4	3	1	
			75.0%	25.0%	
	Técnico superior universitario (después del bachillerato)	1			1
					100%
	Licenciatura	3	1	1	1
			33.3%	33.3%	33.3%
	Total	11	5	4	2
			45.5%	36.4%	18.2%
2448	Secundaria	1	1		
			100%		
	Total	1	1		
			100%		
2449	Primaria o No estudió	3	3		
			100%		
	Secundaria	5	1	3	1
			20.0%	60.0%	20.0%
	Bachillerato	3	3		
			100%		

Clave	Escolaridad de la madre	Núm. de sustentantes	Sin Testimonio (ST)	Testimonio de Desempeño Satisfactorio (TDS)	Testimonio de Desempeño Sobresaliente (TDSS)
	Total	11	7	3	1
			63.6%	27.3%	9.1%
2450	Primaria o No estudió	1	1		
			100%		
	Secundaria	2		2	
				100%	
	Bachillerato	2	1	1	
			50.0%	50.0%	
	Carrera técnica	1	1		
			100%		
	Total	6	3	3	
			50.0%	50.0%	
2454	Secundaria	1		1	
				100%	
	Total	1		1	
				100%	
2457	Secundaria	1	1		
			100%		
	Carrera técnica	1	1		
			100%		
	Total	2	2		
			100%		
2459	Primaria o No estudió	2	1	1	
			50.0%	50.0%	
	Secundaria	1	1		
			100%		
	Total	3	2	1	
			66.7%	33.3%	
2461	Primaria o No estudió	2	1	1	
			50.0%	50.0%	
	Secundaria	3	3		
			100%		
	Licenciatura	1	1		
			100%		
	Total	6	5	1	
			83.3%	16.7%	
2462	Primaria o No estudió	5	3	2	
			60.0%	40.0%	
	Secundaria	1	1		
			100%		
	Bachillerato	4	3	1	

Clave	Escolaridad de la madre	Núm. de sustentantes	Sin Testimonio (ST)	Testimonio de Desempeño Satisfactorio (TDS)	Testimonio de Desempeño Sobresaliente (TDSS)
			75.0%	25.0%	
	Carrera técnica	2	2		
			100%		
	Licenciatura	2	1	1	
			50.0%	50.0%	
	Posgrado (especialidad, maestría, doctorado)	1		1	
				100%	
	Total	15	10	5	
			66.7%	33.3%	
2464	Secundaria	1	1		
			100%		
	Carrera técnica	1		1	
				100%	
	Total	2	1	1	
			50.0%	50.0%	
2467	Bachillerato	1		1	
				100%	
	Total	1		1	
				100%	
2468	Primaria o No estudió	1	1		
			100%		
	Secundaria	1	1		
			100%		
	Bachillerato	3	1	2	
			33.3%	66.7%	
	Carrera técnica	6	1	2	3
			16.7%	33.3%	50.0%
	Licenciatura	14	4	4	6
			28.6%	28.6%	42.9%
	Posgrado (especialidad, maestría, doctorado)	1		1	
				100%	
	Total	26	8	9	9
			30.8%	34.6%	34.6%
2485	Primaria o No estudió	2	1		1
			50.0%		50.0%
	Bachillerato	1		1	
				100%	
	Licenciatura	1		1	
				100%	
	Total	4	1	2	1
			25.0%	50.0%	25.0%

Clave	Escolaridad de la madre	Núm. de sustentantes	Sin Testimonio (ST)	Testimonio de Desempeño Satisfactorio (TDS)	Testimonio de Desempeño Sobresaliente (TDSS)
2491	Primaria o No estudió	1	1		
			100%		
	Total	1	1		
			100%		
2511	Primaria o No estudió	2	2		
			100%		
	Secundaria	1	1		
			100%		
	Carrera técnica	1		1	
				100%	
	Licenciatura	1		1	
				100%	
	Total	5	3	2	
			60.0%	40.0%	
2542	Primaria o No estudió	3	3		
			100%		
	Secundaria	9	7	2	
			77.8%	22.2%	
	Bachillerato	4	4		
			100%		
	Carrera técnica	8	7	1	
			87.5%	12.5%	
	Técnico superior universitario (después del bachillerato)	1	1		
			100%		
	Licenciatura	9	8	1	
			88.9%	11.1%	
	Total	34	30	4	
			88.2%	11.8%	
2580	Primaria o No estudió	1		1	
				100%	
	Total	1		1	
				100%	
2588	Bachillerato	1	1		
			100%		
	Total	1	1		
			100%		
2592	Primaria o No estudió	4	2	1	1
			50.0%	25.0%	25.0%
	Secundaria	1	1		
			100%		
	Bachillerato	1		1	

Clave	Escolaridad de la madre	Núm. de sustentantes	Sin Testimonio (ST)	Testimonio de Desempeño Satisfactorio (TDS)	Testimonio de Desempeño Sobresaliente (TDSS)
				100%	
	Carrera técnica	1	1		
			100%		
	Licenciatura	1	1		
			100%		
	Total	8	5	2	1
			62.5%	25.0%	12.5%
2596	Secundaria	4	1	2	1
			25.0%	50.0%	25.0%
	Bachillerato	1			1
					100%
	Carrera técnica	1	1		
			100%		
	Licenciatura	1	1		
			100%		
	Total	7	3	2	2
			42.9%	28.6%	28.6%
2604	Primaria o No estudió	3	1	1	1
			33.3%	33.3%	33.3%
	Secundaria	3	2		1
			66.7%		33.3%
	Bachillerato	4	2	1	1
			50.0%	25.0%	25.0%
	Carrera técnica	3	1	1	1
			33.3%	33.3%	33.3%
	Licenciatura	8	3	2	3
			37.5%	25.0%	37.5%
	Total	21	9	5	7
			42.9%	23.8%	33.3%
2605	Primaria o No estudió	3	1	2	
			33.3%	66.7%	
	Secundaria	2		2	
				100%	
	Carrera técnica	1	1		
			100%		
	Licenciatura	2		1	1
				50.0%	50.0%
	Posgrado (especialidad, maestría, doctorado)	1		1	
				100%	
	Total	9	2	6	1
			22.2%	66.7%	11.1%

Clave	Escolaridad de la madre	Núm. de sustentantes	Sin Testimonio (ST)	Testimonio de Desempeño Satisfactorio (TDS)	Testimonio de Desempeño Sobresaliente (TDSS)
2606	Primaria o No estudió	1			1
					100%
	Secundaria	1			1
					100%
	Bachillerato	1	1		
			100%		
	Total	3	1		2
			33.3%		66.7%
2612	Primaria o No estudió	1	1		
			100%		
	Secundaria	3	2	1	
			66.7%	33.3%	
	Total	4	3	1	
			75.0%	25.0%	
2613	Primaria o No estudió	1		1	
				100%	
	Total	1		1	
				100%	
2614	Bachillerato	2		2	
				100%	
	Carrera técnica	1		1	
				100%	
	Licenciatura	1			1
					100%
	Total	4		3	1
				75.0%	25.0%
2616	Primaria o No estudió	3	2	1	
			66.7%	33.3%	
	Secundaria	6	6		
			100%		
	Bachillerato	1		1	
				100%	
	Total	10	8	2	
			80.0%	20.0%	
2619	Técnico superior universitario (después del bachillerato)	1	1		
			100%		
	Licenciatura	1	1		
			100%		
	Total	2	2		
			100%		
2620	Licenciatura	1	1		

Clave	Escolaridad de la madre	Núm. de sustentantes	Sin Testimonio (ST)	Testimonio de Desempeño Satisfactorio (TDS)	Testimonio de Desempeño Sobresaliente (TDSS)
			100%		
	Total	1	1		
			100%		
2624	Licenciatura	1	1		
			100%		
	Total	1	1		
			100%		
2625	Licenciatura	1	1		
			100%		
	Total	1	1		
			100%		
2627	Técnico superior universitario (después del bachillerato)	1		1	
				100%	
	Licenciatura	5		3	2
				60.0%	40.0%
	Total	6		4	2
				66.7%	33.3%
2644	Posgrado (especialidad, maestría, doctorado)	2	2		
			100%		
	Total	2	2		
			100%		
2650	Secundaria	3	2		1
			66.7%		33.3%
	Bachillerato	1	1		
			100%		
	Carrera técnica	3	3		
			100%		
	Licenciatura	1		1	
				100%	
	Total	8	6	1	1
			75.0%	12.5%	12.5%
2654	Primaria o No estudió	2		1	1
				50.0%	50.0%
	Secundaria	3		3	
				100%	
	Bachillerato	2	1	1	
			50.0%	50.0%	
	Licenciatura	1	1		
			100%		
	Total	8	2	5	1
			25.0%	62.5%	12.5%

Clave	Escolaridad de la madre	Núm. de sustentantes	Sin Testimonio (ST)	Testimonio de Desempeño Satisfactorio (TDS)	Testimonio de Desempeño Sobresaliente (TDSS)
2655	Secundaria	1	1		
			100%		
	Bachillerato	1		1	
				100%	
	Total	2	1	1	
			50.0%	50.0%	
2667	Secundaria	1		1	
				100%	
	Bachillerato	1	1		
			100%		
	Total	2	1	1	
			50.0%	50.0%	
2668	Licenciatura	1		1	
				100%	
	Total	1		1	
				100%	
2669	Primaria o No estudió	1		1	
				100%	
	Total	1		1	
				100%	
2690	Primaria o No estudió	1		1	
				100%	
	Carrera técnica	1	1		
			100%		
	Total	2	1	1	
			50.0%	50.0%	
2693	Licenciatura	1			1
					100%
	Total	1			1
					100%
2702	Licenciatura	1	1		
			100%		
	Total	1	1		
			100%		
2703	Primaria o No estudió	1	1		
			100%		
	Secundaria	1	1		
			100%		
	Carrera técnica	1		1	
				100%	
	Total	3	2	1	

Clave	Escolaridad de la madre	Núm. de sustentantes	Sin Testimonio (ST)	Testimonio de Desempeño Satisfactorio (TDS)	Testimonio de Desempeño Sobresaliente (TDSS)
			66.7%	33.3%	
2721	Primaria o No estudió	1	1		
			100%		
	Secundaria	5	3	2	
			60.0%	40.0%	
	Bachillerato	2	1	1	
			50.0%	50.0%	
	Licenciatura	1		1	
				100%	
	Posgrado (especialidad, maestría, doctorado)	1	1		
			100%		
	Total	10	6	4	
			60.0%	40.0%	
2742	Primaria o No estudió	1	1		
			100%		
	Secundaria	3	2	1	
			66.7%	33.3%	
	Carrera técnica	1	1		
			100%		
	Licenciatura	3	2		1
			66.7%		33.3%
	Posgrado (especialidad, maestría, doctorado)	1	1		
			100%		
	Total	9	7	1	1
			77.8%	11.1%	11.1%
2765	Secundaria	2	2		
			100%		
	Carrera técnica	1		1	
				100%	
	Total	3	2	1	
			66.7%	33.3%	
2766	Primaria o No estudió	1	1		
			100%		
	Total	1	1		
			100%		
2786	Primaria o No estudió	1	1		
			100%		
	Secundaria	1	1		
			100%		
	Licenciatura	1		1	
				100%	

Clave	Escolaridad de la madre	Núm. de sustentantes	Sin Testimonio (ST)	Testimonio de Desempeño Satisfactorio (TDS)	Testimonio de Desempeño Sobresaliente (TDSS)
	Total	3	2	1	
			66.7%	33.3%	
2787	Secundaria	1	1		
			100%		
	Carrera técnica	1	1		
			100%		
	Total	2	2		
			100%		
2811	Bachillerato	1	1		
			100%		
	Total	1	1		
			100%		
2818	Secundaria	1		1	
				100%	
	Total	1		1	
				100%	
2826	Primaria o No estudió	1	1		
			100%		
	Bachillerato	1	1		
			100%		
	Carrera técnica	1		1	
				100%	
	Licenciatura	4	1	3	
			25.0%	75.0%	
	Posgrado (especialidad, maestría, doctorado)	1	1		
			100%		
	Total	8	4	4	
			50.0%	50.0%	
2827	Secundaria	1		1	
				100%	
	Bachillerato	3	1	1	1
			33.3%	33.3%	33.3%
	Carrera técnica	2	1	1	
			50.0%	50.0%	
	Licenciatura	4	3	1	
			75.0%	25.0%	
	Total	10	5	4	1
			50.0%	40.0%	10.0%
2852	Primaria o No estudió	2	2		
			100%		
	Secundaria	2		1	1

Clave	Escolaridad de la madre	Núm. de sustentantes	Sin Testimonio (ST)	Testimonio de Desempeño Satisfactorio (TDS)	Testimonio de Desempeño Sobresaliente (TDSS)
				50.0%	50.0%
	Bachillerato	1	1		
			100%		
	Carrera técnica	3	3		
			100%		
	Licenciatura	1			1
					100%
	Posgrado (especialidad, maestría, doctorado)	2	1		1
			50.0%		50.0%
	Total	11	7	1	3
			63.6%	9.1%	27.3%
2856	Licenciatura	1	1		
			100%		
	Total	1	1		
			100%		
2861	Primaria o No estudió	1		1	
				100%	
	Secundaria	1	1		
			100%		
	Posgrado (especialidad, maestría, doctorado)	1	1		
			100%		
	Total	3	2	1	
			66.7%	33.3%	
2862	Primaria o No estudió	1	1		
			100%		
	Total	1	1		
			100%		
2864	Primaria o No estudió	2		2	
				100%	
	Bachillerato	1		1	
				100%	
	Total	3		3	
				100%	
2907	Primaria o No estudió	1			1
					100%
	Secundaria	2	1		1
			50.0%		50.0%
	Carrera técnica	1		1	
				100%	
	Técnico superior universitario (después del bachillerato)	1			1
					100%

Clave	Escolaridad de la madre	Núm. de sustentantes	Sin Testimonio (ST)	Testimonio de Desempeño Satisfactorio (TDS)	Testimonio de Desempeño Sobresaliente (TDSS)
	Licenciatura	3		1	2
				33.3%	66.7%
	Total	8	1	2	5
			12.5%	25.0%	62.5%
2908	Primaria o No estudió	1	1		
			100%		
	Secundaria	1	1		
			100%		
	Total	2	2		
			100%		
2913	Bachillerato	1		1	
				100%	
	Carrera técnica	2	1		1
			50.0%		50.0%
	Licenciatura	7		4	3
				57.1%	42.9%
	Posgrado (especialidad, maestría, doctorado)	3		2	1
				66.7%	33.3%
	Total	13	1	7	5
			7.7%	53.8%	38.5%
2914	Secundaria	3	3		
			100%		
	Bachillerato	2	1	1	
			50.0%	50.0%	
	Técnico superior universitario (después del bachillerato)	1		1	
				100%	
	Licenciatura	2	2		
			100%		
	Posgrado (especialidad, maestría, doctorado)	1			1
					100%
	Total	9	6	2	1
			66.7%	22.2%	11.1%
2932	Primaria o No estudió	1		1	
				100%	
	Total	1		1	
				100%	
2933	Primaria o No estudió	2	1	1	
			50.0%	50.0%	
	Total	2	1	1	
			50.0%	50.0%	
2936	Bachillerato	1	1		

Clave	Escolaridad de la madre	Núm. de sustentantes	Sin Testimonio (ST)	Testimonio de Desempeño Satisfactorio (TDS)	Testimonio de Desempeño Sobresaliente (TDSS)
			100%		
	Total	1	1		
			100%		
2949	Licenciatura	1		1	
				100%	
	Total	1		1	
				100%	
2964	Bachillerato	1		1	
				100%	
	Carrera técnica	2	1	1	
			50.0%	50.0%	
	Total	3	1	2	
			33.3%	66.7%	
2967	Bachillerato	1	1		
			100%		
	Licenciatura	2	1		1
			50.0%		50.0%
	Total	3	2		1
			66.7%		33.3%
2975	Primaria o No estudió	1	1		
			100%		
	Total	1	1		
			100%		
2980	Primaria o No estudió	5	4	1	
			80.0%	20.0%	
	Carrera técnica	1	1		
			100%		
	Licenciatura	1			1
					100%
	Total	7	5	1	1
			71.4%	14.3%	14.3%
2988	Primaria o No estudió	1	1		
			100%		
	Secundaria	1	1		
			100%		
	Total	2	2		
			100%		
3008	Carrera técnica	1		1	
				100%	
	Total	1		1	
				100%	

Clave	Escolaridad de la madre	Núm. de sustentantes	Sin Testimonio (ST)	Testimonio de Desempeño Satisfactorio (TDS)	Testimonio de Desempeño Sobresaliente (TDSS)
3012	Primaria o No estudió	7	6	1	
			85.7%	14.3%	
	Secundaria	12	8	4	
			66.7%	33.3%	
	Bachillerato	6	3	2	1
			50.0%	33.3%	16.7%
	Carrera técnica	6	6		
			100%		
	Técnico superior universitario (después del bachillerato)	1		1	
				100%	
	Licenciatura	6	4	1	1
			66.7%	16.7%	16.7%
	Total	38	27	9	2
			71.1%	23.7%	5.3%
3016	Secundaria	4	4		
			100%		
	Bachillerato	2	1	1	
			50.0%	50.0%	
	Carrera técnica	2	1		1
			50.0%		50.0%
	Licenciatura	11	7	4	
			63.6%	36.4%	
	Posgrado (especialidad, maestría, doctorado)	2	1	1	
			50.0%	50.0%	
	Total	21	14	6	1
			66.7%	28.6%	4.8%
3026	Primaria o No estudió	2	1	1	
			50.0%	50.0%	
	Secundaria	2			2
					100%
	Bachillerato	2		1	1
				50.0%	50.0%
	Carrera técnica	2		2	
				100%	
	Licenciatura	14	3	3	8
			21.4%	21.4%	57.1%
	Posgrado (especialidad, maestría, doctorado)	2		1	1
				50.0%	50.0%
	Total	24	4	8	12
			16.7%	33.3%	50.0%
3033	Licenciatura	1		1	

Clave	Escolaridad de la madre	Núm. de sustentantes	Sin Testimonio (ST)	Testimonio de Desempeño Satisfactorio (TDS)	Testimonio de Desempeño Sobresaliente (TDSS)
				100%	
	Total	1		1	
				100%	
3034	Primaria o No estudió	5	2	2	1
			40.0%	40.0%	20.0%
	Secundaria	4	2		2
			50.0%		50.0%
	Bachillerato	1	1		
			100%		
	Carrera técnica	2	1	1	
			50.0%	50.0%	
	Técnico superior universitario (después del bachillerato)	1	1		
			100%		
	Licenciatura	2		1	1
				50.0%	50.0%
	Total	15	7	4	4
			46.7%	26.7%	26.7%
3040	Primaria o No estudió	2	1		1
			50.0%		50.0%
	Secundaria	1	1		
			100%		
	Bachillerato	1		1	
				100%	
	Total	4	2	1	1
			50.0%	25.0%	25.0%
3044	Primaria o No estudió	5	3	2	
			60.0%	40.0%	
	Secundaria	5	4		1
			80.0%		20.0%
	Bachillerato	2		2	
				100%	
	Licenciatura	4	3	1	
			75.0%	25.0%	
	Posgrado (especialidad, maestría, doctorado)	3	1	1	1
			33.3%	33.3%	33.3%
	Total	19	11	6	2
			57.9%	31.6%	10.5%
3053	Licenciatura	1		1	
				100%	
	Total	1		1	
				100%	

Clave	Escolaridad de la madre	Núm. de sustentantes	Sin Testimonio (ST)	Testimonio de Desempeño Satisfactorio (TDS)	Testimonio de Desempeño Sobresaliente (TDSS)
3059	Bachillerato	1	1		
			100%		
	Total	1	1		
			100%		
3060	Primaria o No estudió	9	3		6
			33.3%		66.7%
	Secundaria	3	2		1
			66.7%		33.3%
	Carrera técnica	2			2
					100%
	Licenciatura	1	1		
			100%		
	Total	15	6		9
			40.0%		60.0%
3063	Primaria o No estudió	1		1	
				100%	
	Total	1		1	
				100%	
3066	Carrera técnica	1		1	
				100%	
	Técnico superior universitario (después del bachillerato)	1	1		
			100%		
	Total	2	1	1	
			50.0%	50.0%	
3068	Licenciatura	1		1	
				100%	
	Total	1		1	
				100%	
3069	Primaria o No estudió	5	3	1	1
			60.0%	20.0%	20.0%
	Secundaria	4	3	1	
			75.0%	25.0%	
	Licenciatura	1		1	
				100%	
	Total	10	6	3	1
			60.0%	30.0%	10.0%
3074	Primaria o No estudió	1	1		
			100%		
	Secundaria	1	1		
			100%		
	Carrera técnica	1	1		

Clave	Escolaridad de la madre	Núm. de sustentantes	Sin Testimonio (ST)	Testimonio de Desempeño Satisfactorio (TDS)	Testimonio de Desempeño Sobresaliente (TDSS)
			100%		
	Licenciatura	1	1		
			100%		
	Total	4	4		
			100%		
3085	Primaria o No estudió	2	2		
			100%		
	Secundaria	2	2		
			100%		
	Bachillerato	1	1		
			100%		
	Carrera técnica	3	3		
			100%		
	Licenciatura	2	2		
			100%		
	Posgrado (especialidad, maestría, doctorado)	2	2		
			100%		
	Total	12	12		
			100%		
3086	Primaria o No estudió	16	15	1	
			93.8%	6.3%	
	Secundaria	9	9		
			100%		
	Bachillerato	12	11	1	
			91.7%	8.3%	
	Carrera técnica	6	5	1	
			83.3%	16.7%	
	Técnico superior universitario (después del bachillerato)	1	1		
			100%		
	Licenciatura	4	4		
			100%		
	Posgrado (especialidad, maestría, doctorado)	1	1		
			100%		
	Total	49	46	3	
			93.9%	6.1%	
3090	Carrera técnica	1			1
					100%
	Licenciatura	1		1	
				100%	
	Total	2		1	1
				50.0%	50.0%

Clave	Escolaridad de la madre	Núm. de sustentantes	Sin Testimonio (ST)	Testimonio de Desempeño Satisfactorio (TDS)	Testimonio de Desempeño Sobresaliente (TDSS)
3099	Primaria o No estudió	1	1		
			100%		
	Secundaria	1	1		
			100%		
	Total	2	2		
			100%		
3100	Primaria o No estudió	1		1	
				100%	
	Licenciatura	1	1		
			100%		
	Total	2	1	1	
			50.0%	50.0%	
3101	Primaria o No estudió	1	1		
			100%		
	Secundaria	1	1		
			100%		
	Licenciatura	1			1
					100%
	Total	3	2		1
			66.7%		33.3%
3104	Primaria o No estudió	2	2		
			100%		
	Secundaria	7	6	1	
			85.7%	14.3%	
	Bachillerato	2	2		
			100%		
	Carrera técnica	1	1		
			100%		
	Total	12	11	1	
			91.7%	8.3%	
3110	Carrera técnica	1		1	
				100%	
	Total	1		1	
				100%	
3113	Bachillerato	3	3		
			100%		
	Licenciatura	3	2	1	
			66.7%	33.3%	
	Posgrado (especialidad, maestría, doctorado)	1			1
					100%
	Total	7	5	1	1

Clave	Escolaridad de la madre	Núm. de sustentantes	Sin Testimonio (ST)	Testimonio de Desempeño Satisfactorio (TDS)	Testimonio de Desempeño Sobresaliente (TDSS)
			71.4%	14.3%	14.3%
3117	Bachillerato	2	2		
			100%		
	Total	2	2		
			100%		
3120	Primaria o No estudió	3	3		
			100%		
	Secundaria	9	7	2	
			77.8%	22.2%	
	Bachillerato	2	1	1	
			50.0%	50.0%	
	Carrera técnica	1	1		
			100%		
	Licenciatura	1		1	
				100%	
	Total	16	12	4	
			75.0%	25.0%	
3121	Secundaria	1	1		
			100%		
	Total	1	1		
			100%		
3124	Primaria o No estudió	2	1	1	
			50.0%	50.0%	
	Secundaria	7	7		
			100%		
	Bachillerato	6	6		
			100%		
	Carrera técnica	5	5		
			100%		
	Licenciatura	3	2	1	
			66.7%	33.3%	
	Posgrado (especialidad, maestría, doctorado)	1	1		
			100%		
	Total	24	22	2	
			91.7%	8.3%	
3127	Primaria o No estudió	2	1	1	
			50.0%	50.0%	
	Secundaria	2	1	1	
			50.0%	50.0%	
	Carrera técnica	1	1		
			100%		

Clave	Escolaridad de la madre	Núm. de sustentantes	Sin Testimonio (ST)	Testimonio de Desempeño Satisfactorio (TDS)	Testimonio de Desempeño Sobresaliente (TDSS)
	Posgrado (especialidad, maestría, doctorado)	1		1	
				100%	
	Total	6	3	3	
			50.0%	50.0%	
3130	Primaria o No estudió	6	2	3	1
			33.3%	50.0%	16.7%
	Secundaria	2		2	
				100%	
	Bachillerato	4	2	2	
			50.0%	50.0%	
	Total	12	4	7	1
			33.3%	58.3%	8.3%
3145	Primaria o No estudió	1	1		
			100%		
	Total	1	1		
			100%		
3161	Primaria o No estudió	2		2	
				100%	
	Secundaria	1			1
					100%
	Carrera técnica	3	2	1	
			66.7%	33.3%	
	Licenciatura	9	4	5	
			44.4%	55.6%	
	Posgrado (especialidad, maestría, doctorado)	5	1	3	1
			20.0%	60.0%	20.0%
	Total	20	7	11	2
			35.0%	55.0%	10.0%
3162	Carrera técnica	2		1	1
				50.0%	50.0%
	Licenciatura	2			2
					100%
	Posgrado (especialidad, maestría, doctorado)	1			1
					100%
	Total	5		1	4
				20.0%	80.0%
3166	Primaria o No estudió	1			1
					100%
	Secundaria	1			1
					100%
	Bachillerato	7	3	2	2

Clave	Escolaridad de la madre	Núm. de sustentantes	Sin Testimonio (ST)	Testimonio de Desempeño Satisfactorio (TDS)	Testimonio de Desempeño Sobresaliente (TDSS)
			42.9%	28.6%	28.6%
	Carrera técnica	6	1	3	2
			16.7%	50.0%	33.3%
	Técnico superior universitario (después del bachillerato)	1		1	
				100%	
	Licenciatura	42	5	18	19
			11.9%	42.9%	45.2%
	Posgrado (especialidad, maestría, doctorado)	11		5	6
				45.5%	54.5%
	Total	69	9	29	31
			13.0%	42.0%	44.9%
3169	Secundaria	1		1	
				100%	
	Bachillerato	3	1	1	1
			33.3%	33.3%	33.3%
	Carrera técnica	3	1		2
			33.3%		66.7%
	Licenciatura	3	1	1	1
			33.3%	33.3%	33.3%
	Posgrado (especialidad, maestría, doctorado)	1	1		
			100%		
	Total	11	4	3	4
			36.4%	27.3%	36.4%
3170	Bachillerato	1	1		
			100%		
	Total	1	1		
			100%		
3173	Primaria o No estudió	1	1		
			100%		
	Secundaria	4	3	1	
			75.0%	25.0%	
	Bachillerato	3	2	1	
			66.7%	33.3%	
	Carrera técnica	3	2	1	
			66.7%	33.3%	
	Licenciatura	1	1		
			100%		
	Posgrado (especialidad, maestría, doctorado)	2	2		
			100%		
	Total	14	11	3	
			78.6%	21.4%	

Clave	Escolaridad de la madre	Núm. de sustentantes	Sin Testimonio (ST)	Testimonio de Desempeño Satisfactorio (TDS)	Testimonio de Desempeño Sobresaliente (TDSS)
3183	Primaria o No estudió	2		1	1
				50.0%	50.0%
	Secundaria	3	2	1	
			66.7%	33.3%	
	Bachillerato	5	1	1	3
			20.0%	20.0%	60.0%
	Carrera técnica	8	1	5	2
			12.5%	62.5%	25.0%
	Técnico superior universitario (después del bachillerato)	2		1	1
				50.0%	50.0%
	Licenciatura	20		9	11
				45.0%	55.0%
	Posgrado (especialidad, maestría, doctorado)	2		1	1
				50.0%	50.0%
	Total	42	4	19	19
			9.5%	45.2%	45.2%
3185	Primaria o No estudió	3	2	1	
			66.7%	33.3%	
	Secundaria	5	4	1	
			80.0%	20.0%	
	Bachillerato	1	1		
			100%		
	Carrera técnica	5	3	2	
			60.0%	40.0%	
	Técnico superior universitario (después del bachillerato)	1	1		
			100%		
	Licenciatura	2	1	1	
			50.0%	50.0%	
	Total	17	12	5	
			70.6%	29.4%	
3188	Primaria o No estudió	5	4	1	
			80.0%	20.0%	
	Secundaria	18	14	4	
			77.8%	22.2%	
	Bachillerato	5	4	1	
			80.0%	20.0%	
	Carrera técnica	1		1	
				100%	
	Licenciatura	9	5	4	
			55.6%	44.4%	
		1		1	

Clave	Escolaridad de la madre	Núm. de sustentantes	Sin Testimonio (ST)	Testimonio de Desempeño Satisfactorio (TDS)	Testimonio de Desempeño Sobresaliente (TDSS)
	Posgrado (especialidad, maestría, doctorado)			100%	
	Total	39	27	12	
			69.2%	30.8%	
3207	Primaria o No estudió	2		2	
				100%	
	Secundaria	2	1	1	
			50.0%	50.0%	
	Bachillerato	2		2	
				100%	
	Carrera técnica	3	2		1
			66.7%		33.3%
	Licenciatura	2	1		1
			50.0%		50.0%
	Total	11	4	5	2
			36.4%	45.5%	18.2%
3208	Primaria o No estudió	1		1	
				100%	
	Secundaria	2		2	
				100%	
	Bachillerato	1	1		
			100%		
	Técnico superior universitario (después del bachillerato)	1	1		
			100%		
	Licenciatura	4	1	3	
			25.0%	75.0%	
	Total	9	3	6	
			33.3%	66.7%	
3212	Secundaria	1	1		
			100%		
	Total	1	1		
			100%		
3216	Primaria o No estudió	1	1		
			100%		
	Total	1	1		
			100%		
3229	Primaria o No estudió	1	1		
			100%		
	Secundaria	1			1
					100%
	Bachillerato	5	3	2	
			60.0%	40.0%	

Clave	Escolaridad de la madre	Núm. de sustentantes	Sin Testimonio (ST)	Testimonio de Desempeño Satisfactorio (TDS)	Testimonio de Desempeño Sobresaliente (TDSS)
	Licenciatura	1	1		
			100%		
	Total	8	5	2	1
			62.5%	25.0%	12.5%
3259	Primaria o No estudió	1			1
					100%
	Bachillerato	2		1	1
				50.0%	50.0%
	Carrera técnica	1		1	
				100%	
	Licenciatura	2		1	1
				50.0%	50.0%
	Posgrado (especialidad, maestría, doctorado)	1	1		
			100%		
	Total	7	1	3	3
			14.3%	42.9%	42.9%
3261	Primaria o No estudió	2	1	1	
			50.0%	50.0%	
	Secundaria	1	1		
			100%		
	Bachillerato	3	2	1	
			66.7%	33.3%	
	Carrera técnica	1		1	
				100%	
	Licenciatura	1		1	
				100%	
	Total	8	4	4	
			50.0%	50.0%	
3262	Primaria o No estudió	64	41	18	5
			64.1%	28.1%	7.8%
	Secundaria	96	53	39	4
			55.2%	40.6%	4.2%
	Bachillerato	52	32	17	3
			61.5%	32.7%	5.8%
	Carrera técnica	24	15	8	1
			62.5%	33.3%	4.2%
	Técnico superior universitario (después del bachillerato)	6	3	2	1
			50.0%	33.3%	16.7%
	Licenciatura	45	27	17	1
			60.0%	37.8%	2.2%
		10	4	6	

Clave	Escolaridad de la madre	Núm. de sustentantes	Sin Testimonio (ST)	Testimonio de Desempeño Satisfactorio (TDS)	Testimonio de Desempeño Sobresaliente (TDSS)
	Posgrado (especialidad, maestría, doctorado)		40.0%	60.0%	
	Total	297	175	107	15
			58.9%	36.0%	5.1%
3265	Primaria o No estudió	4	2	2	
			50.0%	50.0%	
	Secundaria	2	1	1	
			50.0%	50.0%	
	Bachillerato	2	2		
			100%		
	Carrera técnica	1	1		
			100%		
	Licenciatura	1	1		
			100%		
	Posgrado (especialidad, maestría, doctorado)	1	1		
			100%		
	Total	11	8	3	
			72.7%	27.3%	
3273	Primaria o No estudió	1		1	
				100%	
	Secundaria	2		2	
				100%	
	Bachillerato	3	2	1	
			66.7%	33.3%	
	Total	6	2	4	
			33.3%	66.7%	
3279	Bachillerato	1	1		
			100%		
	Total	1	1		
			100%		
3280	Secundaria	2	1	1	
			50.0%	50.0%	
	Bachillerato	2	2		
			100%		
	Total	4	3	1	
			75.0%	25.0%	
3281	Primaria o No estudió	2	2		
			100%		
	Secundaria	1	1		
			100%		
	Total	3	3		
			100%		

Clave	Escolaridad de la madre	Núm. de sustentantes	Sin Testimonio (ST)	Testimonio de Desempeño Satisfactorio (TDS)	Testimonio de Desempeño Sobresaliente (TDSS)
3290	Secundaria	3	1	2	
			33.3%	66.7%	
	Bachillerato	2	1	1	
			50.0%	50.0%	
	Carrera técnica	4	3	1	
			75.0%	25.0%	
	Licenciatura	3	2	1	
			66.7%	33.3%	
	Total	12	7	5	
			58.3%	41.7%	
3292	Primaria o No estudió	1	1		
			100%		
	Secundaria	1	1		
			100%		
	Bachillerato	1	1		
			100%		
	Posgrado (especialidad, maestría, doctorado)	1	1		
			100%		
	Total	4	4		
			100%		
3299	Técnico superior universitario (después del bachillerato)	1		1	
				100%	
	Posgrado (especialidad, maestría, doctorado)	2			2
					100%
	Total	3		1	2
				33.3%	66.7%
3306	Primaria o No estudió	1	1		
			100%		
	Total	1	1		
			100%		
3312	Primaria o No estudió	14	14		
			100%		
	Secundaria	12	11	1	
			91.7%	8.3%	
	Bachillerato	1	1		
			100%		
	Carrera técnica	3	3		
			100%		
	Licenciatura	2	1	1	
			50.0%	50.0%	
	Total	32	30	2	

Clave	Escolaridad de la madre	Núm. de sustentantes	Sin Testimonio (ST)	Testimonio de Desempeño Satisfactorio (TDS)	Testimonio de Desempeño Sobresaliente (TDSS)
			93.8%	6.3%	
3316	Primaria o No estudió	2	1	1	
			50.0%	50.0%	
	Secundaria	1	1		
			100%		
	Bachillerato	1	1		
			100%		
	Total	4	3	1	
			75.0%	25.0%	
3323	Primaria o No estudió	10	7	3	
			70.0%	30.0%	
	Secundaria	3	3		
			100%		
	Bachillerato	4	3	1	
			75.0%	25.0%	
	Carrera técnica	1	1		
			100%		
	Técnico superior universitario (después del bachillerato)	1	1		
			100%		
	Licenciatura	1	1		
			100%		
	Total	20	16	4	
			80.0%	20.0%	
3333	Secundaria	1		1	
				100%	
	Total	1		1	
				100%	
3346	Bachillerato	1		1	
				100%	
	Total	1		1	
				100%	
3351	Primaria o No estudió	5	2	3	
			40.0%	60.0%	
	Secundaria	7	6	1	
			85.7%	14.3%	
	Bachillerato	9	7	2	
			77.8%	22.2%	
	Licenciatura	3	2	1	
			66.7%	33.3%	
	Posgrado (especialidad, maestría, doctorado)	1		1	
				100%	

Clave	Escolaridad de la madre	Núm. de sustentantes	Sin Testimonio (ST)	Testimonio de Desempeño Satisfactorio (TDS)	Testimonio de Desempeño Sobresaliente (TDSS)
	Total	25	17	8	
			68.0%	32.0%	
3357	Secundaria	1	1		
			100%		
	Licenciatura	1		1	
				100%	
	Total	2	1	1	
			50.0%	50.0%	
3385	Secundaria	1		1	
				100%	
	Bachillerato	1		1	
				100%	
	Carrera técnica	2	2		
			100%		
	Licenciatura	7	5	1	1
			71.4%	14.3%	14.3%
	Total	11	7	3	1
			63.6%	27.3%	9.1%
3386	Bachillerato	1			1
					100%
	Licenciatura	1		1	
				100%	
	Posgrado (especialidad, maestría, doctorado)	1	1		
			100%		
	Total	3	1	1	1
			33.3%	33.3%	33.3%
3399	Primaria o No estudió	7	7		
			100%		
	Secundaria	7	7		
			100%		
	Bachillerato	4	4		
			100%		
	Carrera técnica	2	2		
			100%		
	Técnico superior universitario (después del bachillerato)	1	1		
			100%		
	Licenciatura	1		1	
				100%	
	Total	22	21	1	
			95.5%	4.5%	
3405	Primaria o No estudió	4	4		

Clave	Escolaridad de la madre	Núm. de sustentantes	Sin Testimonio (ST)	Testimonio de Desempeño Satisfactorio (TDS)	Testimonio de Desempeño Sobresaliente (TDSS)
			100%		
	Secundaria	7	6	1	
			85.7%	14.3%	
	Bachillerato	4	2	2	
			50.0%	50.0%	
	Carrera técnica	2	1	1	
			50.0%	50.0%	
	Técnico superior universitario (después del bachillerato)	2	2		
			100%		
	Licenciatura	16	14	1	1
			87.5%	6.3%	6.3%
	Posgrado (especialidad, maestría, doctorado)	2	1	1	
			50.0%	50.0%	
	Total	37	30	6	1
			81.1%	16.2%	2.7%
3406	Primaria o No estudió	24	21	3	
			87.5%	12.5%	
	Secundaria	20	19	1	
			95.0%	5.0%	
	Bachillerato	20	17	3	
			85.0%	15.0%	
	Carrera técnica	13	12	1	
			92.3%	7.7%	
	Técnico superior universitario (después del bachillerato)	2	2		
			100%		
	Licenciatura	17	15	2	
			88.2%	11.8%	
	Total	96	86	10	
			89.6%	10.4%	
3407	Primaria o No estudió	16	12	3	1
			75.0%	18.8%	6.3%
	Secundaria	13	13		
			100%		
	Bachillerato	6	6		
			100%		
	Carrera técnica	4	4		
			100%		
	Licenciatura	14	14		
			100%		
	Posgrado (especialidad, maestría, doctorado)	6	5	1	
			83.3%	16.7%	

Clave	Escolaridad de la madre	Núm. de sustentantes	Sin Testimonio (ST)	Testimonio de Desempeño Satisfactorio (TDS)	Testimonio de Desempeño Sobresaliente (TDSS)
	Total	59	54	4	1
			91.5%	6.8%	1.7%
3408	Primaria o No estudió	17	15	2	
			88.2%	11.8%	
	Secundaria	21	18	3	
			85.7%	14.3%	
	Bachillerato	8	7		1
			87.5%		12.5%
	Carrera técnica	3	3		
			100%		
	Licenciatura	7	6	1	
			85.7%	14.3%	
	Posgrado (especialidad, maestría, doctorado)	2	2		
			100%		
	Total	58	51	6	1
			87.9%	10.3%	1.7%
3409	Primaria o No estudió	6	6		
			100%		
	Secundaria	8	8		
			100%		
	Bachillerato	4	4		
			100%		
	Carrera técnica	2	1	1	
			50.0%	50.0%	
	Técnico superior universitario (después del bachillerato)	3	3		
			100%		
	Licenciatura	3	3		
			100%		
	Posgrado (especialidad, maestría, doctorado)	1		1	
				100%	
	Total	27	25	2	
			92.6%	7.4%	
3410	Primaria o No estudió	11	9	2	
			81.8%	18.2%	
	Secundaria	13	11	1	1
			84.6%	7.7%	7.7%
	Bachillerato	12	11	1	
			91.7%	8.3%	
	Carrera técnica	13	9	4	
			69.2%	30.8%	
		1	1		

Clave	Escolaridad de la madre	Núm. de sustentantes	Sin Testimonio (ST)	Testimonio de Desempeño Satisfactorio (TDS)	Testimonio de Desempeño Sobresaliente (TDSS)
	Técnico superior universitario (después del bachillerato)		100%		
	Licenciatura	20	14	4	2
			70.0%	20.0%	10.0%
	Posgrado (especialidad, maestría, doctorado)	2	1		1
			50.0%		50.0%
	Total	72	56	12	4
			77.8%	16.7%	5.6%
3411	Primaria o No estudió	3	3		
			100%		
	Secundaria	1	1		
			100%		
	Bachillerato	3	3		
			100%		
	Carrera técnica	4	3	1	
			75.0%	25.0%	
	Técnico superior universitario (después del bachillerato)	4	3	1	
			75.0%	25.0%	
	Licenciatura	10	8	2	
			80.0%	20.0%	
	Posgrado (especialidad, maestría, doctorado)	1	1		
			100%		
	Total	26	22	4	
			84.6%	15.4%	
3412	Primaria o No estudió	9	7	2	
			77.8%	22.2%	
	Secundaria	10	9	1	
			90.0%	10.0%	
	Bachillerato	5	5		
			100%		
	Carrera técnica	11	8	3	
			72.7%	27.3%	
	Técnico superior universitario (después del bachillerato)	1		1	
				100%	
	Licenciatura	15	14	1	
			93.3%	6.7%	
	Posgrado (especialidad, maestría, doctorado)	4	3	1	
			75.0%	25.0%	
	Total	55	46	9	
			83.6%	16.4%	
3419	Primaria o No estudió	11	10	1	
			90.9%	9.1%	

Clave	Escolaridad de la madre	Núm. de sustentantes	Sin Testimonio (ST)	Testimonio de Desempeño Satisfactorio (TDS)	Testimonio de Desempeño Sobresaliente (TDSS)
	Secundaria	12	11	1	
			91.7%	8.3%	
	Bachillerato	10	10		
			100%		
	Carrera técnica	3	2	1	
			66.7%	33.3%	
	Técnico superior universitario (después del bachillerato)	2	2		
			100%		
	Licenciatura	4	4		
			100%		
	Posgrado (especialidad, maestría, doctorado)	3	2	1	
			66.7%	33.3%	
	Total	45	41	4	
			91.1%	8.9%	
3420	Primaria o No estudió	2	2		
			100%		
	Secundaria	3	2	1	
			66.7%	33.3%	
	Bachillerato	3	3		
			100%		
	Carrera técnica	3	2		1
			66.7%		33.3%
	Licenciatura	6	5	1	
			83.3%	16.7%	
	Posgrado (especialidad, maestría, doctorado)	1	1		
			100%		
	Total	18	15	2	1
			83.3%	11.1%	5.6%
3421	Primaria o No estudió	18	16	2	
			88.9%	11.1%	
	Secundaria	9	7	2	
			77.8%	22.2%	
	Bachillerato	5	5		
			100%		
	Carrera técnica	1	1		
			100%		
	Licenciatura	5	4		1
			80.0%		20.0%
	Posgrado (especialidad, maestría, doctorado)	2	1	1	
			50.0%	50.0%	
	Total	40	34	5	1

Clave	Escolaridad de la madre	Núm. de sustentantes	Sin Testimonio (ST)	Testimonio de Desempeño Satisfactorio (TDS)	Testimonio de Desempeño Sobresaliente (TDSS)
			85.0%	12.5%	2.5%
3422	Técnico superior universitario (después del bachillerato)	1			1
					100%
	Total	1			1
					100%
3444	Primaria o No estudió	2	1		1
			50.0%		50.0%
	Secundaria	3	2	1	
			66.7%	33.3%	
	Bachillerato	3	3		
			100%		
	Carrera técnica	1	1		
			100%		
	Licenciatura	1	1		
			100%		
	Posgrado (especialidad, maestría, doctorado)	1			1
					100%
	Total	11	8	1	2
			72.7%	9.1%	18.2%
3446	Primaria o No estudió	8	8		
			100%		
	Secundaria	6	6		
			100%		
	Bachillerato	8	8		
			100%		
	Carrera técnica	2	2		
			100%		
	Técnico superior universitario (después del bachillerato)	1	1		
			100%		
	Licenciatura	5	5		
			100%		
	Posgrado (especialidad, maestría, doctorado)	2	2		
			100%		
	Total	32	32		
			100%		
3448	Primaria o No estudió	1		1	
				100%	
	Secundaria	1	1		
			100%		
	Total	2	1	1	
			50.0%	50.0%	

Clave	Escolaridad de la madre	Núm. de sustentantes	Sin Testimonio (ST)	Testimonio de Desempeño Satisfactorio (TDS)	Testimonio de Desempeño Sobresaliente (TDSS)
3450	Primaria o No estudió	1	1		
			100%		
	Licenciatura	1		1	
				100%	
	Total	2	1	1	
			50.0%	50.0%	
3455	Primaria o No estudió	1	1		
			100%		
	Total	1	1		
			100%		
3457	Carrera técnica	1		1	
				100%	
	Licenciatura	1	1		
			100%		
	Total	2	1	1	
			50.0%	50.0%	
3459	Secundaria	3	2	1	
			66.7%	33.3%	
	Bachillerato	1	1		
			100%		
	Total	4	3	1	
			75.0%	25.0%	
3468	Secundaria	1	1		
			100%		
	Total	1	1		
			100%		
3471	Primaria o No estudió	2		1	1
				50.0%	50.0%
	Secundaria	5	4	1	
			80.0%	20.0%	
	Bachillerato	2	1	1	
			50.0%	50.0%	
	Carrera técnica	2	2		
			100%		
	Posgrado (especialidad, maestría, doctorado)	1	1		
			100%		
	Total	12	8	3	1
			66.7%	25.0%	8.3%
3494	Secundaria	2	2		
			100%		
		1	1		

Clave	Escolaridad de la madre	Núm. de sustentantes	Sin Testimonio (ST)	Testimonio de Desempeño Satisfactorio (TDS)	Testimonio de Desempeño Sobresaliente (TDSS)
	Posgrado (especialidad, maestría, doctorado)		100%		
	Total	3	3		
			100%		
3495	Primaria o No estudió	4	3	1	
			75.0%	25.0%	
	Secundaria	4	3		1
			75.0%		25.0%
	Bachillerato	2		2	
				100%	
	Total	10	6	3	1
			60.0%	30.0%	10.0%
3497	Primaria o No estudió	1		1	
				100%	
	Bachillerato	1	1		
			100%		
	Total	2	1	1	
			50.0%	50.0%	
3500	Secundaria	1	1		
			100%		
	Bachillerato	1	1		
			100%		
	Total	2	2		
			100%		
3514	Primaria o No estudió	2	2		
			100%		
	Secundaria	1		1	
				100%	
	Bachillerato	1	1		
			100%		
	Total	4	3	1	
			75.0%	25.0%	
3535	Primaria o No estudió	4	4		
			100%		
	Secundaria	7	7		
			100%		
	Bachillerato	1	1		
			100%		
	Carrera técnica	7	3	4	
			42.9%	57.1%	
	Licenciatura	8	8		
			100%		

Clave	Escolaridad de la madre	Núm. de sustentantes	Sin Testimonio (ST)	Testimonio de Desempeño Satisfactorio (TDS)	Testimonio de Desempeño Sobresaliente (TDSS)
	Posgrado (especialidad, maestría, doctorado)	1	1		
			100%		
	Total	28	24	4	
			85.7%	14.3%	
3536	Primaria o No estudió	6	6		
			100%		
	Secundaria	5	5		
			100%		
	Bachillerato	2	2		
			100%		
	Carrera técnica	2	1	1	
			50.0%	50.0%	
	Licenciatura	1	1		
			100%		
	Total	16	15	1	
			93.8%	6.3%	
3537	Primaria o No estudió	10	9	1	
			90.0%	10.0%	
	Secundaria	6	6		
			100%		
	Bachillerato	2	2		
			100%		
	Carrera técnica	1		1	
				100%	
	Total	19	17	2	
			89.5%	10.5%	
3543	Primaria o No estudió	1		1	
				100%	
	Total	1		1	
				100%	
3549	Secundaria	3	2	1	
			66.7%	33.3%	
	Bachillerato	2	2		
			100%		
	Carrera técnica	3	2	1	
			66.7%	33.3%	
	Total	8	6	2	
			75.0%	25.0%	
3551	Primaria o No estudió	1	1		
			100%		
		1	1		

Clave	Escolaridad de la madre	Núm. de sustentantes	Sin Testimonio (ST)	Testimonio de Desempeño Satisfactorio (TDS)	Testimonio de Desempeño Sobresaliente (TDSS)
	Técnico superior universitario (después del bachillerato)		100%		
	Total	2	2		
			100%		
3552	Primaria o No estudió	4	3	1	
			75.0%	25.0%	
	Secundaria	6	6		
			100%		
	Bachillerato	5	5		
			100%		
	Carrera técnica	2	2		
			100%		
	Técnico superior universitario (después del bachillerato)	1	1		
			100%		
	Licenciatura	5	5		
			100%		
	Posgrado (especialidad, maestría, doctorado)	1	1		
			100%		
	Total	24	23	1	
			95.8%	4.2%	
3553	Secundaria	2		1	1
				50.0%	50.0%
	Total	2		1	1
				50.0%	50.0%
3557	Primaria o No estudió	1	1		
			100%		
	Secundaria	3	2	1	
			66.7%	33.3%	
	Licenciatura	1	1		
			100%		
	Total	5	4	1	
			80.0%	20.0%	
3571	Bachillerato	1		1	
				100%	
	Total	1		1	
				100%	
3573	Primaria o No estudió	6	6		
			100%		
	Secundaria	5	3	2	
			60.0%	40.0%	
	Bachillerato	5	5		
			100%		

Clave	Escolaridad de la madre	Núm. de sustentantes	Sin Testimonio (ST)	Testimonio de Desempeño Satisfactorio (TDS)	Testimonio de Desempeño Sobresaliente (TDSS)
	Carrera técnica	4	4		
			100%		
	Licenciatura	6	6		
			100%		
	Posgrado (especialidad, maestría, doctorado)	1	1		
			100%		
	Total	27	25	2	
			92.6%	7.4%	
3587	Secundaria	1		1	
				100%	
	Total	1		1	
				100%	
3614	Primaria o No estudió	1	1		
			100%		
	Bachillerato	3	2	1	
			66.7%	33.3%	
	Posgrado (especialidad, maestría, doctorado)	1		1	
				100%	
	Total	5	3	2	
			60.0%	40.0%	
3632	Secundaria	2		2	
				100%	
	Total	2		2	
				100%	
3635	Secundaria	1	1		
			100%		
	Total	1	1		
			100%		
3636	Primaria o No estudió	1		1	
				100%	
	Carrera técnica	1	1		
			100%		
	Total	2	1	1	
			50.0%	50.0%	
3640	Secundaria	2	2		
			100%		
	Bachillerato	1		1	
				100%	
	Total	3	2	1	
			66.7%	33.3%	
3642	Primaria o No estudió	2	2		

Clave	Escolaridad de la madre	Núm. de sustentantes	Sin Testimonio (ST)	Testimonio de Desempeño Satisfactorio (TDS)	Testimonio de Desempeño Sobresaliente (TDSS)
			100%		
	Secundaria	3	2	1	
			66.7%	33.3%	
	Posgrado (especialidad, maestría, doctorado)	1	1		
			100%		
	Total	6	5	1	
			83.3%	16.7%	
3645	Primaria o No estudió	6	5	1	
			83.3%	16.7%	
	Secundaria	5	5		
			100%		
	Bachillerato	2	2		
			100%		
	Total	13	12	1	
			92.3%	7.7%	
3646	Carrera técnica	1		1	
				100%	
	Total	1		1	
				100%	
3648	Primaria o No estudió	2	2		
			100%		
	Secundaria	3	3		
			100%		
	Carrera técnica	3	2	1	
			66.7%	33.3%	
	Técnico superior universitario (después del bachillerato)	1	1		
			100%		
	Licenciatura	1		1	
				100%	
	Total	10	8	2	
			80.0%	20.0%	
3650	Secundaria	1		1	
				100%	
	Bachillerato	1	1		
			100%		
	Total	2	1	1	
			50.0%	50.0%	
3652	Primaria o No estudió	10	7	2	1
			70.0%	20.0%	10.0%
	Secundaria	7	6	1	
			85.7%	14.3%	

Clave	Escolaridad de la madre	Núm. de sustentantes	Sin Testimonio (ST)	Testimonio de Desempeño Satisfactorio (TDS)	Testimonio de Desempeño Sobresaliente (TDSS)
	Bachillerato	2	2		
			100%		
	Técnico superior universitario (después del bachillerato)	1	1		
			100%		
	Licenciatura	1			1
					100%
	Total	21	16	3	2
			76.2%	14.3%	9.5%
3653	Primaria o No estudió	3	2	1	
			66.7%	33.3%	
	Secundaria	2	2		
			100%		
	Bachillerato	3	2	1	
			66.7%	33.3%	
	Carrera técnica	2	2		
			100%		
	Licenciatura	4	4		
			100%		
	Posgrado (especialidad, maestría, doctorado)	2	1		1
			50.0%		50.0%
	Total	16	13	2	1
			81.3%	12.5%	6.3%
3697	Secundaria	1		1	
				100%	
	Total	1		1	
				100%	
3699	Primaria o No estudió	15	2	1	12
			13.3%	6.7%	80.0%
	Secundaria	21	1	10	10
			4.8%	47.6%	47.6%
	Bachillerato	7		3	4
				42.9%	57.1%
	Carrera técnica	8	2	2	4
			25.0%	25.0%	50.0%
	Técnico superior universitario (después del bachillerato)	1	1		
			100%		
	Licenciatura	1			1
					100%
	Posgrado (especialidad, maestría, doctorado)	1			1
					100%
	Total	54	6	16	32

Clave	Escolaridad de la madre	Núm. de sustentantes	Sin Testimonio (ST)	Testimonio de Desempeño Satisfactorio (TDS)	Testimonio de Desempeño Sobresaliente (TDSS)
			11.1%	29.6%	59.3%
3702	Secundaria	1	1		
			100%		
	Bachillerato	2	1	1	
			50.0%	50.0%	
	Carrera técnica	2	2		
			100%		
	Técnico superior universitario (después del bachillerato)	1	1		
			100%		
	Licenciatura	21	9	10	2
			42.9%	47.6%	9.5%
	Posgrado (especialidad, maestría, doctorado)	5	2	3	
			40.0%	60.0%	
	Total	32	16	14	2
			50.0%	43.8%	6.3%
3706	Secundaria	1			1
					100%
	Total	1			1
					100%
3713	Primaria o No estudió	5	4	1	
			80.0%	20.0%	
	Secundaria	7	7		
			100%		
	Bachillerato	2	2		
			100%		
	Carrera técnica	1	1		
			100%		
	Licenciatura	3	2	1	
			66.7%	33.3%	
	Total	18	16	2	
			88.9%	11.1%	
3714	Primaria o No estudió	6	6		
			100%		
	Secundaria	8	6	2	
			75.0%	25.0%	
	Bachillerato	7	7		
			100%		
	Carrera técnica	1	1		
			100%		
	Total	22	20	2	
			90.9%	9.1%	

Clave	Escolaridad de la madre	Núm. de sustentantes	Sin Testimonio (ST)	Testimonio de Desempeño Satisfactorio (TDS)	Testimonio de Desempeño Sobresaliente (TDSS)
3718	Secundaria	1		1	
				100%	
	Carrera técnica	2	1	1	
			50.0%	50.0%	
	Licenciatura	2	2		
			100%		
	Total	5	3	2	
			60.0%	40.0%	
3721	Primaria o No estudió	1		1	
				100%	
	Total	1		1	
				100%	
3724	Secundaria	1		1	
				100%	
	Total	1		1	
				100%	
3756	Primaria o No estudió	4	1	2	1
			25.0%	50.0%	25.0%
	Carrera técnica	1	1		
			100%		
	Licenciatura	1	1		
			100%		
	Total	6	3	2	1
			50.0%	33.3%	16.7%
3767	Primaria o No estudió	1	1		
			100%		
	Total	1	1		
			100%		
3769	Bachillerato	1		1	
				100%	
	Total	1		1	
				100%	
3772	Licenciatura	1		1	
				100%	
	Total	1		1	
				100%	
3774	Posgrado (especialidad, maestría, doctorado)	1	1		
			100%		
	Total	1	1		
			100%		
3775	Licenciatura	1	1		

Clave	Escolaridad de la madre	Núm. de sustentantes	Sin Testimonio (ST)	Testimonio de Desempeño Satisfactorio (TDS)	Testimonio de Desempeño Sobresaliente (TDSS)
			100%		
	Total	1	1		
			100%		
3776	Primaria o No estudió	1		1	
				100%	
	Secundaria	2	2		
			100%		
	Bachillerato	1	1		
			100%		
	Técnico superior universitario (después del bachillerato)	1	1		
			100%		
	Posgrado (especialidad, maestría, doctorado)	1	1		
			100%		
	Total	6	5	1	
			83.3%	16.7%	
3777	Secundaria	1	1		
			100%		
	Bachillerato	5	1	3	1
			20.0%	60.0%	20.0%
	Total	6	2	3	1
			33.3%	50.0%	16.7%
3779	Primaria o No estudió	11	10	1	
			90.9%	9.1%	
	Secundaria	2	2		
			100%		
	Bachillerato	1	1		
			100%		
	Carrera técnica	1	1		
			100%		
	Licenciatura	1	1		
			100%		
	Posgrado (especialidad, maestría, doctorado)	1	1		
			100%		
	Total	17	16	1	
			94.1%	5.9%	
3781	Primaria o No estudió	1			1
					100%
	Total	1			1
					100%
3786	Licenciatura	1	1		
			100%		

Clave	Escolaridad de la madre	Núm. de sustentantes	Sin Testimonio (ST)	Testimonio de Desempeño Satisfactorio (TDS)	Testimonio de Desempeño Sobresaliente (TDSS)
	Total	1	1		
			100%		
3788	Primaria o No estudió	1	1		
			100%		
	Total	1	1		
			100%		
3835	Secundaria	1			1
					100%
	Total	1			1
					100%
3841	Primaria o No estudió	4	4		
			100%		
	Secundaria	1	1		
			100%		
	Bachillerato	3	3		
			100%		
	Carrera técnica	2	2		
			100%		
	Técnico superior universitario (después del bachillerato)	1	1		
			100%		
	Licenciatura	8	8		
			100%		
	Posgrado (especialidad, maestría, doctorado)	2	1	1	
			50.0%	50.0%	
	Total	21	20	1	
			95.2%	4.8%	
3842	Primaria o No estudió	10	10		
			100%		
	Secundaria	4	4		
			100%		
	Bachillerato	2	1	1	
			50.0%	50.0%	
	Carrera técnica	1	1		
			100%		
	Técnico superior universitario (después del bachillerato)	2	2		
			100%		
	Licenciatura	5	5		
			100%		
	Posgrado (especialidad, maestría, doctorado)	1		1	
				100%	
	Total	25	23	2	

Clave	Escolaridad de la madre	Núm. de sustentantes	Sin Testimonio (ST)	Testimonio de Desempeño Satisfactorio (TDS)	Testimonio de Desempeño Sobresaliente (TDSS)
			92.0%	8.0%	
3843	Primaria o No estudió	1		1	
				100%	
	Secundaria	2	2		
			100%		
	Bachillerato	1	1		
			100%		
	Licenciatura	4	4		
			100%		
	Posgrado (especialidad, maestría, doctorado)	1	1		
			100%		
	Total	9	8	1	
			88.9%	11.1%	
3844	Primaria o No estudió	5	5		
			100%		
	Secundaria	4	4		
			100%		
	Bachillerato	3	3		
			100%		
	Carrera técnica	3	3		
			100%		
	Técnico superior universitario (después del bachillerato)	2	2		
			100%		
	Licenciatura	8	8		
			100%		
	Total	25	25		
			100%		
3845	Primaria o No estudió	12	12		
			100%		
	Secundaria	6	4	2	
			66.7%	33.3%	
	Bachillerato	2	2		
			100%		
	Carrera técnica	2	1	1	
			50.0%	50.0%	
	Técnico superior universitario (después del bachillerato)	1	1		
			100%		
	Licenciatura	3	3		
			100%		
	Posgrado (especialidad, maestría, doctorado)	1	1		
			100%		

Clave	Escolaridad de la madre	Núm. de sustentantes	Sin Testimonio (ST)	Testimonio de Desempeño Satisfactorio (TDS)	Testimonio de Desempeño Sobresaliente (TDSS)
	Total	27	24	3	
			88.9%	11.1%	
3846	Primaria o No estudió	13	13		
			100%		
	Secundaria	10	8	2	
			80.0%	20.0%	
	Bachillerato	6	5	1	
			83.3%	16.7%	
	Carrera técnica	6	5	1	
			83.3%	16.7%	
	Licenciatura	1	1		
			100%		
	Total	36	32	4	
			88.9%	11.1%	
3847	Primaria o No estudió	3	3		
			100%		
	Secundaria	10	7	3	
			70.0%	30.0%	
	Bachillerato	5	4	1	
			80.0%	20.0%	
	Carrera técnica	2	2		
			100%		
	Licenciatura	2	2		
			100%		
	Total	22	18	4	
			81.8%	18.2%	
3848	Primaria o No estudió	1	1		
			100%		
	Secundaria	1		1	
				100%	
	Carrera técnica	1			1
					100%
	Licenciatura	6		4	2
				66.7%	33.3%
	Posgrado (especialidad, maestría, doctorado)	2		1	1
				50.0%	50.0%
	Total	11	1	6	4
			9.1%	54.5%	36.4%
3853	Primaria o No estudió	2		2	
				100%	
	Secundaria	1		1	

Clave	Escolaridad de la madre	Núm. de sustentantes	Sin Testimonio (ST)	Testimonio de Desempeño Satisfactorio (TDS)	Testimonio de Desempeño Sobresaliente (TDSS)
				100%	
	Bachillerato	2	2		
			100%		
	Total	5	2	3	
			40.0%	60.0%	
3857	Carrera técnica	1	1		
			100%		
	Total	1	1		
			100%		
3862	Secundaria	1		1	
				100%	
	Bachillerato	1			1
					100%
	Total	2		1	1
				50.0%	50.0%
3864	Secundaria	1	1		
			100%		
	Técnico superior universitario (después del bachillerato)	1	1		
			100%		
	Total	2	2		
			100%		
3865	Primaria o No estudió	10	9	1	
			90.0%	10.0%	
	Secundaria	11	11		
			100%		
	Bachillerato	3	3		
			100%		
	Carrera técnica	3	2	1	
			66.7%	33.3%	
	Licenciatura	3	3		
			100%		
	Posgrado (especialidad, maestría, doctorado)	1	1		
			100%		
	Total	31	29	2	
			93.5%	6.5%	
3866	Primaria o No estudió	3	3		
			100%		
	Secundaria	6	6		
			100%		
	Bachillerato	2	2		
			100%		

Clave	Escolaridad de la madre	Núm. de sustentantes	Sin Testimonio (ST)	Testimonio de Desempeño Satisfactorio (TDS)	Testimonio de Desempeño Sobresaliente (TDSS)
	Carrera técnica	4	4		
			100%		
	Licenciatura	1	1		
			100%		
	Total	16	16		
			100%		
3867	Primaria o No estudió	2	2		
			100%		
	Secundaria	3	2	1	
			66.7%	33.3%	
	Licenciatura	5	3	2	
			60.0%	40.0%	
	Total	10	7	3	
			70.0%	30.0%	
3869	Primaria o No estudió	3	2	1	
			66.7%	33.3%	
	Secundaria	10	10		
			100%		
	Bachillerato	5	5		
			100%		
	Carrera técnica	5	5		
			100%		
	Licenciatura	2	2		
			100%		
	Total	25	24	1	
			96.0%	4.0%	
3870	Primaria o No estudió	1	1		
			100%		
	Secundaria	4	3	1	
			75.0%	25.0%	
	Bachillerato	2	2		
			100%		
	Técnico superior universitario (después del bachillerato)	1	1		
			100%		
	Licenciatura	1	1		
			100%		
	Posgrado (especialidad, maestría, doctorado)	1	1		
			100%		
	Total	10	9	1	
			90.0%	10.0%	
3897	Primaria o No estudió	4	4		

Clave	Escolaridad de la madre	Núm. de sustentantes	Sin Testimonio (ST)	Testimonio de Desempeño Satisfactorio (TDS)	Testimonio de Desempeño Sobresaliente (TDSS)
			100%		
	Secundaria	10	8	2	
			80.0%	20.0%	
	Bachillerato	3	3		
			100%		
	Carrera técnica	2	2		
			100%		
	Licenciatura	3	3		
			100%		
	Posgrado (especialidad, maestría, doctorado)	1		1	
				100%	
	Total	23	20	3	
			87.0%	13.0%	
3898	Primaria o No estudió	18	17	1	
			94.4%	5.6%	
	Secundaria	9	9		
			100%		
	Bachillerato	4	4		
			100%		
	Carrera técnica	3	3		
			100%		
	Técnico superior universitario (después del bachillerato)	2	2		
			100%		
	Licenciatura	6	5	1	
			83.3%	16.7%	
	Posgrado (especialidad, maestría, doctorado)	1	1		
			100%		
	Total	43	41	2	
			95.3%	4.7%	
3901	Primaria o No estudió	1		1	
				100%	
	Bachillerato	1	1		
			100%		
	Total	2	1	1	
			50.0%	50.0%	
3934	Secundaria	1			1
					100%
	Carrera técnica	1			1
					100%
	Total	2			2
					100%

Clave	Escolaridad de la madre	Núm. de sustentantes	Sin Testimonio (ST)	Testimonio de Desempeño Satisfactorio (TDS)	Testimonio de Desempeño Sobresaliente (TDSS)
3951	Secundaria	1		1	
				100%	
	Total	1		1	
				100%	
3958	Primaria o No estudió	1	1		
			100%		
	Total	1	1		
			100%		
3959	Primaria o No estudió	1	1		
			100%		
	Secundaria	1	1		
			100%		
	Total	2	2		
			100%		
3966	Secundaria	1			1
					100%
	Total	1			1
					100%
3968	Primaria o No estudió	1	1		
			100%		
	Total	1	1		
			100%		
3969	Primaria o No estudió	5	3	1	1
			60.0%	20.0%	20.0%
	Secundaria	10	5	4	1
			50.0%	40.0%	10.0%
	Bachillerato	8	1	2	5
			12.5%	25.0%	62.5%
	Carrera técnica	2	1	1	
			50.0%	50.0%	
	Técnico superior universitario (después del bachillerato)	2		1	1
				50.0%	50.0%
	Licenciatura	1		1	
				100%	
	Posgrado (especialidad, maestría, doctorado)	1			1
					100%
	Total	29	10	10	9
			34.5%	34.5%	31.0%
3971	Secundaria	1	1		
			100%		
	Total	1	1		

Clave	Escolaridad de la madre	Núm. de sustentantes	Sin Testimonio (ST)	Testimonio de Desempeño Satisfactorio (TDS)	Testimonio de Desempeño Sobresaliente (TDSS)
			100%		
3974	Secundaria	1	1		
			100%		
	Total	1	1		
			100%		
3987	Secundaria	1	1		
			100%		
	Total	1	1		
			100%		
3997	Primaria o No estudió	3	3		
			100%		
	Secundaria	1	1		
			100%		
	Bachillerato	3	1	2	
			33.3%	66.7%	
	Licenciatura	3	3		
			100%		
	Total	10	8	2	
			80.0%	20.0%	
4006	Secundaria	1		1	
				100%	
	Total	1		1	
				100%	
4009	Carrera técnica	2	2		
			100%		
	Total	2	2		
			100%		
4019	Secundaria	1	1		
			100%		
	Posgrado (especialidad, maestría, doctorado)	1	1		
			100%		
	Total	2	2		
			100%		
4020	Secundaria	1	1		
			100%		
	Total	1	1		
			100%		
4021	Bachillerato	1		1	
				100%	
	Total	1		1	
				100%	

Clave	Escolaridad de la madre	Núm. de sustentantes	Sin Testimonio (ST)	Testimonio de Desempeño Satisfactorio (TDS)	Testimonio de Desempeño Sobresaliente (TDSS)
4034	Licenciatura	1	1		
			100%		
	Total	1	1		
			100%		
4039	Primaria o No estudió	1	1		
			100%		
	Bachillerato	1	1		
			100%		
	Total	2	2		
			100%		
4041	Bachillerato	1		1	
				100%	
	Total	1		1	
				100%	
4042	Secundaria	1	1		
			100%		
	Total	1	1		
			100%		
4045	Primaria o No estudió	7	7		
			100%		
	Secundaria	6	6		
			100%		
	Bachillerato	3	3		
			100%		
	Carrera técnica	2	2		
			100%		
	Total	18	18		
			100%		

- **Variables escolares durante la licenciatura**

Tabla 5. Número de sustentantes desagregados por institución y rangos del **promedio en la licenciatura**, en testimonios de desempeño.

Clave	Promedio en la licenciatura	Núm. de sustentantes	Sin Testimonio (ST)	Testimonio de Desempeño Satisfactorio (TDS)	Testimonio de Desempeño Sobresaliente (TDSS)
12	7.0-7.9	11	5	6	
			45.5%	54.5%	
	8.0-8.9	99	39	45	15
			39.4%	45.5%	15.2%
	9.0-10	24	4	12	8
			16.7%	50.0%	33.3%
	Total	134	48	63	23
			35.8%	47.0%	17.2%
22	7.0-7.9	6	4	1	1
			66.7%	16.7%	16.7%
	8.0-8.9	10	10		
			100%		
	9.0-10	1		1	
				100%	
	Total	17	14	2	1
			82.4%	11.8%	5.9%
41	9.0-10	1		1	
				100%	
	Total	1		1	
				100%	
52	8.0-8.9	1	1		
			100%		
	Total	1	1		
			100%		
55	7.0-7.9	21	3	8	10
			14.3%	38.1%	47.6%
	8.0-8.9	5		1	4
				20.0%	80.0%
	Total	26	3	9	14
			11.5%	34.6%	53.8%
63	7.0-7.9	3	1	2	
			33.3%	66.7%	
	8.0-8.9	10	6	4	
			60.0%	40.0%	
	Total	13	7	6	
			53.8%	46.2%	
83	7.0-7.9	2	1	1	

Clave	Promedio en la licenciatura	Núm. de sustentantes	Sin Testimonio (ST)	Testimonio de Desempeño Satisfactorio (TDS)	Testimonio de Desempeño Sobresaliente (TDSS)
			50.0%	50.0%	
	Total	2	1	1	
			50.0%	50.0%	
95	7.0-7.9	1	1		
			100%		
	8.0-8.9	6	6		
			100%		
	9.0-10	5	4	1	
			80.0%	20.0%	
	Total	12	11	1	
			91.7%	8.3%	
96	7.0-7.9	7	4	3	
			57.1%	42.9%	
	8.0-8.9	3	1	2	
			33.3%	66.7%	
	Total	10	5	5	
			50.0%	50.0%	
97	6.0-6.9	1		1	
				100%	
	7.0-7.9	1	1		
			100%		
	8.0-8.9	1		1	
				100%	
	Total	3	1	2	
			33.3%	66.7%	
123	6.0-6.9	1		1	
				100%	
	7.0-7.9	14	13	1	
			92.9%	7.1%	
	8.0-8.9	19	12	6	1
			63.2%	31.6%	5.3%
	9.0-10	18	3	7	8
			16.7%	38.9%	44.4%
	Total	52	28	15	9
			53.8%	28.8%	17.3%
144	8.0-8.9	2		2	
				100%	
	Total	2		2	
				100%	
148	6.0-6.9	2	1	1	
			50.0%	50.0%	

Clave	Promedio en la licenciatura	Núm. de sustentantes	Sin Testimonio (ST)	Testimonio de Desempeño Satisfactorio (TDS)	Testimonio de Desempeño Sobresaliente (TDSS)
	7.0-7.9	66	33	30	3
			50.0%	45.5%	4.5%
	8.0-8.9	34	10	19	5
			29.4%	55.9%	14.7%
	Total	102	44	50	8
			43.1%	49.0%	7.8%
150	8.0-8.9	1	1		
			100%		
	Total	1	1		
			100%		
160	8.0-8.9	1		1	
				100%	
	Total	1		1	
				100%	
162	8.0-8.9	1	1		
			100%		
	Total	1	1		
			100%		
165	7.0-7.9	1	1		
			100%		
	8.0-8.9	29	27	2	
			93.1%	6.9%	
	9.0-10	38	34	4	
			89.5%	10.5%	
	Total	68	62	6	
			91.2%	8.8%	
166	7.0-7.9	1	1		
			100%		
	8.0-8.9	26	23	3	
			88.5%	11.5%	
	9.0-10	39	35	4	
			89.7%	10.3%	
	Total	66	59	7	
			89.4%	10.6%	
167	7.0-7.9	2	2		
			100%		
	8.0-8.9	10	8	2	
			80.0%	20.0%	
	9.0-10	29	26	3	
			89.7%	10.3%	
	Total	41	36	5	

Clave	Promedio en la licenciatura	Núm. de sustentantes	Sin Testimonio (ST)	Testimonio de Desempeño Satisfactorio (TDS)	Testimonio de Desempeño Sobresaliente (TDSS)
			87.8%	12.2%	
175	7.0-7.9	1	1		
			100%		
	Total	1	1		
			100%		
176	7.0-7.9	16	11	5	
			68.8%	31.3%	
	8.0-8.9	48	27	17	4
			56.3%	35.4%	8.3%
	9.0-10	12	4	7	1
			33.3%	58.3%	8.3%
	Total	76	42	29	5
			55.3%	38.2%	6.6%
186	8.0-8.9	2	2		
			100%		
	9.0-10	1		1	
				100%	
	Total	3	2	1	
			66.7%	33.3%	
197	9.0-10	1		1	
				100%	
	Total	1		1	
				100%	
526	7.0-7.9	1	1		
			100%		
	8.0-8.9	12	3	9	
			25.0%	75.0%	
	9.0-10	3	2	1	
			66.7%	33.3%	
	Total	16	6	10	
			37.5%	62.5%	
570	7.0-7.9	4	2	2	
			50.0%	50.0%	
	8.0-8.9	1	1		
			100%		
	Total	5	3	2	
			60.0%	40.0%	
594	7.0-7.9	3	2	1	
			66.7%	33.3%	
	8.0-8.9	12	8	4	
			66.7%	33.3%	

Clave	Promedio en la licenciatura	Núm. de sustentantes	Sin Testimonio (ST)	Testimonio de Desempeño Satisfactorio (TDS)	Testimonio de Desempeño Sobresaliente (TDSS)
	9.0-10	1			1
					100%
	Total	16	10	5	1
			62.5%	31.3%	6.3%
628	8.0-8.9	7	1	4	2
			14.3%	57.1%	28.6%
	9.0-10	2			2
					100%
	Total	9	1	4	4
			11.1%	44.4%	44.4%
643	8.0-8.9	4	4		
			100%		
	9.0-10	3	1	2	
			33.3%	66.7%	
	Total	7	5	2	
			71.4%	28.6%	
646	7.0-7.9	1			1
					100%
	Total	1			1
					100%
676	8.0-8.9	1	1		
			100%		
	Total	1	1		
			100%		
726	8.0-8.9	1	1		
			100%		
	Total	1	1		
			100%		
735	7.0-7.9	1	1		
			100%		
	Total	1	1		
			100%		
747	8.0-8.9	4	2	1	1
			50.0%	25.0%	25.0%
	9.0-10	2	1	1	
			50.0%	50.0%	
	Total	6	3	2	1
			50.0%	33.3%	16.7%
864	8.0-8.9	1		1	
				100%	
	Total	1		1	

Clave	Promedio en la licenciatura	Núm. de sustentantes	Sin Testimonio (ST)	Testimonio de Desempeño Satisfactorio (TDS)	Testimonio de Desempeño Sobresaliente (TDSS)
				100%	
931	8.0-8.9	4		1	3
				25.0%	75.0%
	9.0-10	3	1	2	
			33.3%	66.7%	
	Total	7	1	3	3
			14.3%	42.9%	42.9%
942	7.0-7.9	5	2	3	
			40.0%	60.0%	
	8.0-8.9	5	3	2	
			60.0%	40.0%	
	Total	10	5	5	
			50.0%	50.0%	
949	7.0-7.9	1		1	
				100%	
	8.0-8.9	4	2	1	1
			50.0%	25.0%	25.0%
	9.0-10	2		2	
				100%	
	Total	7	2	4	1
			28.6%	57.1%	14.3%
979	7.0-7.9	2	1	1	
			50.0%	50.0%	
	8.0-8.9	11	6	4	1
			54.5%	36.4%	9.1%
	9.0-10	3	1	2	
			33.3%	66.7%	
	Total	16	8	7	1
			50.0%	43.8%	6.3%
992	8.0-8.9	1	1		
			100%		
	Total	1	1		
			100%		
999	8.0-8.9	2		1	1
				50.0%	50.0%
	9.0-10	1	1		
			100%		
	Total	3	1	1	1
			33.3%	33.3%	33.3%
1002	7.0-7.9	5	2	2	1
			40.0%	40.0%	20.0%

Clave	Promedio en la licenciatura	Núm. de sustentantes	Sin Testimonio (ST)	Testimonio de Desempeño Satisfactorio (TDS)	Testimonio de Desempeño Sobresaliente (TDSS)
	8.0-8.9	17	2	11	4
			11.8%	64.7%	23.5%
	9.0-10	4		1	3
				25.0%	75.0%
	Total	26	4	14	8
			15.4%	53.8%	30.8%
1011	8.0-8.9	2	1		1
			50.0%		50.0%
	Total	2	1		1
			50.0%		50.0%
1016	6.0-6.9	6	3	2	1
			50.0%	33.3%	16.7%
	7.0-7.9	4	4		
			100%		
	8.0-8.9	58	16	36	6
			27.6%	62.1%	10.3%
	9.0-10	22	2	11	9
			9.1%	50.0%	40.9%
	Total	90	25	49	16
			27.8%	54.4%	17.8%
1017	7.0-7.9	1	1		
			100%		
	8.0-8.9	21	14	5	2
			66.7%	23.8%	9.5%
	Total	22	15	5	2
			68.2%	22.7%	9.1%
1018	7.0-7.9	1		1	
				100%	
	8.0-8.9	1	1		
			100%		
	9.0-10	1			1
					100%
	Total	3	1	1	1
			33.3%	33.3%	33.3%
1022	7.0-7.9	16	14	1	1
			87.5%	6.3%	6.3%
	8.0-8.9	94	46	36	12
			48.9%	38.3%	12.8%
	9.0-10	8		2	6
				25.0%	75.0%
	Total	118	60	39	19

Clave	Promedio en la licenciatura	Núm. de sustentantes	Sin Testimonio (ST)	Testimonio de Desempeño Satisfactorio (TDS)	Testimonio de Desempeño Sobresaliente (TDSS)
			50.8%	33.1%	16.1%
1028	7.0-7.9	1			1
					100%
	8.0-8.9	5	2	3	
			40.0%	60.0%	
	Total	6	2	3	1
			33.3%	50.0%	16.7%
1033	6.0-6.9	1	1		
			100%		
	7.0-7.9	9	2	5	2
			22.2%	55.6%	22.2%
	8.0-8.9	81	18	39	24
			22.2%	48.1%	29.6%
	9.0-10	11	1	6	4
			9.1%	54.5%	36.4%
	Total	102	22	50	30
			21.6%	49.0%	29.4%
1035	7.0-7.9	10	5	4	1
			50.0%	40.0%	10.0%
	8.0-8.9	163	79	71	13
			48.5%	43.6%	8.0%
	9.0-10	107	33	46	28
			30.8%	43.0%	26.2%
	Total	280	117	121	42
			41.8%	43.2%	15.0%
1039	7.0-7.9	1	1		
			100%		
	8.0-8.9	45	21	20	4
			46.7%	44.4%	8.9%
	9.0-10	32	5	19	8
			15.6%	59.4%	25.0%
	Total	78	27	39	12
			34.6%	50.0%	15.4%
1041	7.0-7.9	10	10		
			100%		
	8.0-8.9	129	114	14	1
			88.4%	10.9%	.8%
	9.0-10	49	25	23	1
			51.0%	46.9%	2.0%
	Total	188	149	37	2
			79.3%	19.7%	1.1%

Clave	Promedio en la licenciatura	Núm. de sustentantes	Sin Testimonio (ST)	Testimonio de Desempeño Satisfactorio (TDS)	Testimonio de Desempeño Sobresaliente (TDSS)
1045	8.0-8.9	2	2		
			100%		
	Total	2	2		
			100%		
1051	8.0-8.9	1	1		
			100%		
	Total	1	1		
			100%		
1053	7.0-7.9	5	2	3	
			40.0%	60.0%	
	8.0-8.9	48	32	14	2
			66.7%	29.2%	4.2%
	9.0-10	29	10	16	3
			34.5%	55.2%	10.3%
	Total	82	44	33	5
			53.7%	40.2%	6.1%
1061	8.0-8.9	25	2	15	8
			8.0%	60.0%	32.0%
	9.0-10	5		2	3
				40.0%	60.0%
	Total	30	2	17	11
			6.7%	56.7%	36.7%
1065	7.0-7.9	37	22	13	2
			59.5%	35.1%	5.4%
	8.0-8.9	67	20	37	10
			29.9%	55.2%	14.9%
	9.0-10	6		3	3
				50.0%	50.0%
	Total	110	42	53	15
			38.2%	48.2%	13.6%
1068	7.0-7.9	1	1		
			100%		
	Total	1	1		
			100%		
1074	7.0-7.9	12	11	1	
			91.7%	8.3%	
	8.0-8.9	15	9	6	
			60.0%	40.0%	
	9.0-10	9	3	5	1
			33.3%	55.6%	11.1%
	Total	36	23	12	1

Clave	Promedio en la licenciatura	Núm. de sustentantes	Sin Testimonio (ST)	Testimonio de Desempeño Satisfactorio (TDS)	Testimonio de Desempeño Sobresaliente (TDSS)
			63.9%	33.3%	2.8%
1076	7.0-7.9	24	21	3	
			87.5%	12.5%	
	8.0-8.9	44	38	6	
			86.4%	13.6%	
	9.0-10	35	10	14	11
			28.6%	40.0%	31.4%
	Total	103	69	23	11
			67.0%	22.3%	10.7%
1084	7.0-7.9	11	3	4	4
			27.3%	36.4%	36.4%
	8.0-8.9	181	3	37	141
			1.7%	20.4%	77.9%
	9.0-10	53			53
					100%
	Total	245	6	41	198
			2.4%	16.7%	80.8%
1086	7.0-7.9	3	3		
			100%		
	8.0-8.9	75	58	16	1
			77.3%	21.3%	1.3%
	9.0-10	7	3	4	
			42.9%	57.1%	
	Total	85	64	20	1
			75.3%	23.5%	1.2%
1087	8.0-8.9	11	9	2	
			81.8%	18.2%	
	9.0-10	7	4	3	
			57.1%	42.9%	
	Total	18	13	5	
			72.2%	27.8%	
1088	7.0-7.9	14	12	2	
			85.7%	14.3%	
	8.0-8.9	178	89	77	12
			50.0%	43.3%	6.7%
	9.0-10	24	1	14	9
			4.2%	58.3%	37.5%
	Total	216	102	93	21
			47.2%	43.1%	9.7%
1090	7.0-7.9	1	1		
			100%		

Clave	Promedio en la licenciatura	Núm. de sustentantes	Sin Testimonio (ST)	Testimonio de Desempeño Satisfactorio (TDS)	Testimonio de Desempeño Sobresaliente (TDSS)
	8.0-8.9	130	26	81	23
			20.0%	62.3%	17.7%
	9.0-10	39	3	16	20
			7.7%	41.0%	51.3%
	Total	170	30	97	43
			17.6%	57.1%	25.3%
1094	7.0-7.9	3	2	1	
			66.7%	33.3%	
	8.0-8.9	23	8	12	3
			34.8%	52.2%	13.0%
	9.0-10	1	1		
			100%		
	Total	27	11	13	3
			40.7%	48.1%	11.1%
1095	6.0-6.9	1		1	
				100%	
	7.0-7.9	26	16	10	
			61.5%	38.5%	
	8.0-8.9	27	14	9	4
			51.9%	33.3%	14.8%
	Total	54	30	20	4
			55.6%	37.0%	7.4%
1096	6.0-6.9	4	3	1	
			75.0%	25.0%	
	7.0-7.9	19	12	7	
			63.2%	36.8%	
	8.0-8.9	46	24	15	7
			52.2%	32.6%	15.2%
	9.0-10	2	1	1	
			50.0%	50.0%	
	Total	71	40	24	7
			56.3%	33.8%	9.9%
1097	7.0-7.9	2	1	1	
			50.0%	50.0%	
	8.0-8.9	19	13	4	2
			68.4%	21.1%	10.5%
	9.0-10	2		1	1
				50.0%	50.0%
	Total	23	14	6	3
			60.9%	26.1%	13.0%
1106	7.0-7.9	12	6	2	4

Clave	Promedio en la licenciatura	Núm. de sustentantes	Sin Testimonio (ST)	Testimonio de Desempeño Satisfactorio (TDS)	Testimonio de Desempeño Sobresaliente (TDSS)
			50.0%	16.7%	33.3%
	8.0-8.9	37	6	18	13
			16.2%	48.6%	35.1%
	Total	49	12	20	17
			24.5%	40.8%	34.7%
1107	7.0-7.9	13	9	4	
			69.2%	30.8%	
	8.0-8.9	13	7	5	1
			53.8%	38.5%	7.7%
	Total	26	16	9	1
			61.5%	34.6%	3.8%
1120	8.0-8.9	1	1		
			100%		
	Total	1	1		
			100%		
1134	9.0-10	1			1
					100%
	Total	1			1
					100%
1136	9.0-10	3		2	1
				66.7%	33.3%
	Total	3		2	1
				66.7%	33.3%
1142	8.0-8.9	3	2	1	
			66.7%	33.3%	
	Total	3	2	1	
			66.7%	33.3%	
1148	8.0-8.9	1	1		
			100%		
	Total	1	1		
			100%		
1152	7.0-7.9	10	5	5	
			50.0%	50.0%	
	8.0-8.9	72	19	45	8
			26.4%	62.5%	11.1%
	9.0-10	16	2	6	8
			12.5%	37.5%	50.0%
	Total	98	26	56	16
			26.5%	57.1%	16.3%
1158	7.0-7.9	1		1	
				100%	

Clave	Promedio en la licenciatura	Núm. de sustentantes	Sin Testimonio (ST)	Testimonio de Desempeño Satisfactorio (TDS)	Testimonio de Desempeño Sobresaliente (TDSS)
	Total	1		1	
				100%	
1161	7.0-7.9	14	13	1	
			92.9%	7.1%	
	8.0-8.9	87	82	5	
			94.3%	5.7%	
	9.0-10	39	25	12	2
			64.1%	30.8%	5.1%
	Total	140	120	18	2
			85.7%	12.9%	1.4%
1166	6.0-6.9	1		1	
				100%	
	7.0-7.9	9	6	3	
			66.7%	33.3%	
	8.0-8.9	212	99	87	26
			46.7%	41.0%	12.3%
	9.0-10	63	25	28	10
			39.7%	44.4%	15.9%
	Total	285	130	119	36
			45.6%	41.8%	12.6%
1168	8.0-8.9	1	1		
			100%		
	9.0-10	3	3		
			100%		
	Total	4	4		
			100%		
1169	9.0-10	1		1	
				100%	
	Total	1		1	
				100%	
1170	7.0-7.9	6	6		
			100%		
	8.0-8.9	37	34	3	
			91.9%	8.1%	
	9.0-10	38	31	6	1
			81.6%	15.8%	2.6%
	Total	81	71	9	1
			87.7%	11.1%	1.2%
1171	7.0-7.9	5	5		
			100%		
	8.0-8.9	37	28	7	2

Clave	Promedio en la licenciatura	Núm. de sustentantes	Sin Testimonio (ST)	Testimonio de Desempeño Satisfactorio (TDS)	Testimonio de Desempeño Sobresaliente (TDSS)
			75.7%	18.9%	5.4%
	9.0-10	18	6	9	3
			33.3%	50.0%	16.7%
	Total	60	39	16	5
			65.0%	26.7%	8.3%
1172	7.0-7.9	4	4		
			100%		
	8.0-8.9	55	38	15	2
			69.1%	27.3%	3.6%
	9.0-10	31	15	13	3
			48.4%	41.9%	9.7%
	Total	90	57	28	5
			63.3%	31.1%	5.6%
1175	7.0-7.9	16	15	1	
			93.8%	6.3%	
	8.0-8.9	33	32	1	
			97.0%	3.0%	
	9.0-10	16	13	3	
			81.3%	18.8%	
	Total	65	60	5	
			92.3%	7.7%	
1176	7.0-7.9	7	7		
			100%		
	8.0-8.9	55	44	9	2
			80.0%	16.4%	3.6%
	9.0-10	50	24	17	9
			48.0%	34.0%	18.0%
	Total	112	75	26	11
			67.0%	23.2%	9.8%
1179	7.0-7.9	1	1		
			100%		
	8.0-8.9	13		8	5
				61.5%	38.5%
	9.0-10	3			3
					100%
	Total	17	1	8	8
			5.9%	47.1%	47.1%
1185	6.0-6.9	1		1	
				100%	
	7.0-7.9	11	7	4	
			63.6%	36.4%	

Clave	Promedio en la licenciatura	Núm. de sustentantes	Sin Testimonio (ST)	Testimonio de Desempeño Satisfactorio (TDS)	Testimonio de Desempeño Sobresaliente (TDSS)
	8.0-8.9	39	11	17	11
			28.2%	43.6%	28.2%
	9.0-10	2		1	1
				50.0%	50.0%
	Total	53	18	23	12
			34.0%	43.4%	22.6%
1186	7.0-7.9	1	1		
			100%		
	8.0-8.9	2	1		1
			50.0%		50.0%
	Total	3	2		1
			66.7%		33.3%
1213	8.0-8.9	2	2		
			100%		
	Total	2	2		
			100%		
1219	7.0-7.9	1		1	
				100%	
	8.0-8.9	7	3	4	
			42.9%	57.1%	
	9.0-10	3	2	1	
			66.7%	33.3%	
	Total	11	5	6	
			45.5%	54.5%	
1224	7.0-7.9	2	2		
			100%		
	8.0-8.9	5	4	1	
			80.0%	20.0%	
	9.0-10	5	3	2	
			60.0%	40.0%	
	Total	12	9	3	
			75.0%	25.0%	
1225	7.0-7.9	3	2	1	
			66.7%	33.3%	
	8.0-8.9	35	25	10	
			71.4%	28.6%	
	9.0-10	56	27	19	10
			48.2%	33.9%	17.9%
	Total	94	54	30	10
			57.4%	31.9%	10.6%
1226	7.0-7.9	1	1		

Clave	Promedio en la licenciatura	Núm. de sustentantes	Sin Testimonio (ST)	Testimonio de Desempeño Satisfactorio (TDS)	Testimonio de Desempeño Sobresaliente (TDSS)
			100%		
	8.0-8.9	25	24	1	
			96.0%	4.0%	
	9.0-10	46	40	6	
			87.0%	13.0%	
	Total	72	65	7	
			90.3%	9.7%	
1236	7.0-7.9	2	1	1	
			50.0%	50.0%	
	8.0-8.9	4	3	1	
			75.0%	25.0%	
	9.0-10	2	1	1	
			50.0%	50.0%	
	Total	8	5	3	
			62.5%	37.5%	
1250	7.0-7.9	2	2		
			100%		
	8.0-8.9	5	5		
			100%		
	Total	7	7		
			100%		
1252	7.0-7.9	1	1		
			100%		
	8.0-8.9	4	3		1
			75.0%		25.0%
	Total	5	4		1
			80.0%		20.0%
1253	7.0-7.9	4	2	2	
			50.0%	50.0%	
	8.0-8.9	1		1	
				100%	
	Total	5	2	3	
			40.0%	60.0%	
1254	7.0-7.9	1	1		
			100%		
	8.0-8.9	1	1		
			100%		
	Total	2	2		
			100%		
1255	6.0-6.9	1	1		
			100%		

Clave	Promedio en la licenciatura	Núm. de sustentantes	Sin Testimonio (ST)	Testimonio de Desempeño Satisfactorio (TDS)	Testimonio de Desempeño Sobresaliente (TDSS)
	7.0-7.9	4	4		
			100%		
	Total	5	5		
			100%		
1258	7.0-7.9	1		1	
				100%	
	8.0-8.9	2	2		
			100%		
	9.0-10	3	2		1
			66.7%		33.3%
	Total	6	4	1	1
			66.7%	16.7%	16.7%
1264	8.0-8.9	4	1	3	
			25.0%	75.0%	
	9.0-10	5	1	4	
			20.0%	80.0%	
	Total	9	2	7	
			22.2%	77.8%	
1267	8.0-8.9	1		1	
				100%	
	9.0-10	1			1
					100%
	Total	2		1	1
				50.0%	50.0%
1270	7.0-7.9	1	1		
			100%		
	Total	1	1		
			100%		
1272	6.0-6.9	1	1		
			100%		
	7.0-7.9	1	1		
			100%		
	8.0-8.9	13	10	2	1
			76.9%	15.4%	7.7%
	9.0-10	9	7	2	
			77.8%	22.2%	
	Total	24	19	4	1
			79.2%	16.7%	4.2%
1275	8.0-8.9	5	3	2	
			60.0%	40.0%	
	9.0-10	6	3	2	1

Clave	Promedio en la licenciatura	Núm. de sustentantes	Sin Testimonio (ST)	Testimonio de Desempeño Satisfactorio (TDS)	Testimonio de Desempeño Sobresaliente (TDSS)
			50.0%	33.3%	16.7%
	Total	11	6	4	1
			54.5%	36.4%	9.1%
1277	8.0-8.9	2	2		
			100%		
	9.0-10	11	8	3	
			72.7%	27.3%	
	Total	13	10	3	
			76.9%	23.1%	
1278	7.0-7.9	12	8	4	
			66.7%	33.3%	
	8.0-8.9	31	15	14	2
			48.4%	45.2%	6.5%
	9.0-10	23	9	13	1
			39.1%	56.5%	4.3%
	Total	66	32	31	3
			48.5%	47.0%	4.5%
1281	8.0-8.9	9	2	7	
			22.2%	77.8%	
	9.0-10	7	1	2	4
			14.3%	28.6%	57.1%
	Total	16	3	9	4
			18.8%	56.3%	25.0%
1282	7.0-7.9	1	1		
			100%		
	8.0-8.9	7	3	4	
			42.9%	57.1%	
	9.0-10	13	2	9	2
			15.4%	69.2%	15.4%
	Total	21	6	13	2
			28.6%	61.9%	9.5%
1284	7.0-7.9	2	2		
			100%		
	8.0-8.9	7	3	3	1
			42.9%	42.9%	14.3%
	9.0-10	5	1	1	3
			20.0%	20.0%	60.0%
	Total	14	6	4	4
			42.9%	28.6%	28.6%
1285	8.0-8.9	10	7	2	1
			70.0%	20.0%	10.0%

Clave	Promedio en la licenciatura	Núm. de sustentantes	Sin Testimonio (ST)	Testimonio de Desempeño Satisfactorio (TDS)	Testimonio de Desempeño Sobresaliente (TDSS)
	9.0-10	3	1	1	1
			33.3%	33.3%	33.3%
	Total	13	8	3	2
			61.5%	23.1%	15.4%
1286	7.0-7.9	1		1	
				100%	
	8.0-8.9	18	6	6	6
			33.3%	33.3%	33.3%
	9.0-10	17	2	6	9
			11.8%	35.3%	52.9%
	Total	36	8	13	15
			22.2%	36.1%	41.7%
1287	8.0-8.9	9	6	1	2
			66.7%	11.1%	22.2%
	9.0-10	7	2	4	1
			28.6%	57.1%	14.3%
	Total	16	8	5	3
			50.0%	31.3%	18.8%
1289	8.0-8.9	1			1
					100%
	Total	1			1
					100%
1290	8.0-8.9	2	1	1	
			50.0%	50.0%	
	9.0-10	4	1	1	2
			25.0%	25.0%	50.0%
	Total	6	2	2	2
			33.3%	33.3%	33.3%
1292	7.0-7.9	5	3	1	1
			60.0%	20.0%	20.0%
	8.0-8.9	38	20	15	3
			52.6%	39.5%	7.9%
	9.0-10	35	10	9	16
			28.6%	25.7%	45.7%
	Total	78	33	25	20
			42.3%	32.1%	25.6%
1293	7.0-7.9	1		1	
				100%	
	8.0-8.9	12	2	4	6
			16.7%	33.3%	50.0%
	9.0-10	13	3	4	6

Clave	Promedio en la licenciatura	Núm. de sustentantes	Sin Testimonio (ST)	Testimonio de Desempeño Satisfactorio (TDS)	Testimonio de Desempeño Sobresaliente (TDSS)
			23.1%	30.8%	46.2%
	Total	26	5	9	12
			19.2%	34.6%	46.2%
1294	7.0-7.9	1		1	
				100%	
	8.0-8.9	13	9	4	
			69.2%	30.8%	
	9.0-10	12	3	6	3
			25.0%	50.0%	25.0%
	Total	26	12	11	3
			46.2%	42.3%	11.5%
1295	7.0-7.9	3	2	1	
			66.7%	33.3%	
	8.0-8.9	23	7	13	3
			30.4%	56.5%	13.0%
	9.0-10	35	5	20	10
			14.3%	57.1%	28.6%
	Total	61	14	34	13
			23.0%	55.7%	21.3%
1297	9.0-10	1			1
					100%
	Total	1			1
					100%
1305	7.0-7.9	1	1		
			100%		
	Total	1	1		
			100%		
1306	9.0-10	1			1
					100%
	Total	1			1
					100%
1308	9.0-10	1		1	
				100%	
	Total	1		1	
				100%	
1326	8.0-8.9	1		1	
				100%	
	Total	1		1	
				100%	
1327	8.0-8.9	16	7	7	2
			43.8%	43.8%	12.5%

Clave	Promedio en la licenciatura	Núm. de sustentantes	Sin Testimonio (ST)	Testimonio de Desempeño Satisfactorio (TDS)	Testimonio de Desempeño Sobresaliente (TDSS)
	9.0-10	12	1	5	6
			8.3%	41.7%	50.0%
	Total	28	8	12	8
			28.6%	42.9%	28.6%
1328	7.0-7.9	4	4		
			100%		
	8.0-8.9	9	5	3	1
			55.6%	33.3%	11.1%
	9.0-10	6		2	4
				33.3%	66.7%
	Total	19	9	5	5
			47.4%	26.3%	26.3%
1337	8.0-8.9	3		3	
				100%	
	9.0-10	2		2	
				100%	
	Total	5		5	
				100%	
1338	8.0-8.9	2	1		1
			50.0%		50.0%
	Total	2	1		1
			50.0%		50.0%
1341	9.0-10	3	1	1	1
			33.3%	33.3%	33.3%
	Total	3	1	1	1
			33.3%	33.3%	33.3%
1343	7.0-7.9	1		1	
				100%	
	8.0-8.9	1		1	
				100%	
	Total	2		2	
				100%	
1344	7.0-7.9	6	5	1	
			83.3%	16.7%	
	8.0-8.9	37	22	12	3
			59.5%	32.4%	8.1%
	9.0-10	28	9	14	5
			32.1%	50.0%	17.9%
	Total	71	36	27	8
			50.7%	38.0%	11.3%
1347	7.0-7.9	1		1	

Clave	Promedio en la licenciatura	Núm. de sustentantes	Sin Testimonio (ST)	Testimonio de Desempeño Satisfactorio (TDS)	Testimonio de Desempeño Sobresaliente (TDSS)
				100%	
	8.0-8.9	5	3	2	
			60.0%	40.0%	
	9.0-10	2		1	1
				50.0%	50.0%
	Total	8	3	4	1
			37.5%	50.0%	12.5%
1351	7.0-7.9	1	1		
			100%		
	8.0-8.9	6		6	
				100%	
	Total	7	1	6	
			14.3%	85.7%	
1352	8.0-8.9	14	9	5	
			64.3%	35.7%	
	9.0-10	4	2	2	
			50.0%	50.0%	
	Total	18	11	7	
			61.1%	38.9%	
1353	8.0-8.9	3		2	1
				66.7%	33.3%
	Total	3		2	1
				66.7%	33.3%
1354	7.0-7.9	21	5	12	4
			23.8%	57.1%	19.0%
	8.0-8.9	83	15	42	26
			18.1%	50.6%	31.3%
	9.0-10	37		10	27
				27.0%	73.0%
	Total	141	20	64	57
			14.2%	45.4%	40.4%
1355	8.0-8.9	1		1	
				100%	
	Total	1		1	
				100%	
1357	7.0-7.9	1	1		
			100%		
	8.0-8.9	9	1	3	5
			11.1%	33.3%	55.6%
	9.0-10	10	1	5	4
			10.0%	50.0%	40.0%

Clave	Promedio en la licenciatura	Núm. de sustentantes	Sin Testimonio (ST)	Testimonio de Desempeño Satisfactorio (TDS)	Testimonio de Desempeño Sobresaliente (TDSS)
	Total	20	3	8	9
			15.0%	40.0%	45.0%
1358	7.0-7.9	2		2	
				100%	
	8.0-8.9	7	1	4	2
			14.3%	57.1%	28.6%
	Total	9	1	6	2
			11.1%	66.7%	22.2%
1360	8.0-8.9	2	2		
			100%		
	9.0-10	3	1	1	1
			33.3%	33.3%	33.3%
	Total	5	3	1	1
			60.0%	20.0%	20.0%
1364	8.0-8.9	4	3	1	
			75.0%	25.0%	
	9.0-10	3		3	
				100%	
	Total	7	3	4	
			42.9%	57.1%	
1367	9.0-10	1	1		
			100%		
	Total	1	1		
			100%		
1371	7.0-7.9	1		1	
				100%	
	8.0-8.9	2	2		
			100%		
	9.0-10	1			1
					100%
	Total	4	2	1	1
			50.0%	25.0%	25.0%
1372	8.0-8.9	1	1		
			100%		
	Total	1	1		
			100%		
1374	6.0-6.9	1			1
					100%
	7.0-7.9	17	1	4	12
			5.9%	23.5%	70.6%
	8.0-8.9	29		2	27

Clave	Promedio en la licenciatura	Núm. de sustentantes	Sin Testimonio (ST)	Testimonio de Desempeño Satisfactorio (TDS)	Testimonio de Desempeño Sobresaliente (TDSS)
				6.9%	93.1%
	9.0-10	2			2
					100%
	Total	49	1	6	42
			2.0%	12.2%	85.7%
1383	8.0-8.9	2	2		
			100%		
	Total	2	2		
			100%		
1384	7.0-7.9	1	1		
			100%		
	Total	1	1		
			100%		
1387	7.0-7.9	2	1	1	
			50.0%	50.0%	
	8.0-8.9	3	1	2	
			33.3%	66.7%	
	Total	5	2	3	
			40.0%	60.0%	
1388	8.0-8.9	7	1	4	2
			14.3%	57.1%	28.6%
	9.0-10	1	1		
			100%		
	Total	8	2	4	2
			25.0%	50.0%	25.0%
1391	7.0-7.9	1		1	
				100%	
	Total	1		1	
				100%	
1395	7.0-7.9	2	1	1	
			50.0%	50.0%	
	Total	2	1	1	
			50.0%	50.0%	
1397	6.0-6.9	9	3	3	3
			33.3%	33.3%	33.3%
	7.0-7.9	141	49	51	41
			34.8%	36.2%	29.1%
	8.0-8.9	187	26	65	96
			13.9%	34.8%	51.3%
	9.0-10	42	2	9	31
			4.8%	21.4%	73.8%

Clave	Promedio en la licenciatura	Núm. de sustentantes	Sin Testimonio (ST)	Testimonio de Desempeño Satisfactorio (TDS)	Testimonio de Desempeño Sobresaliente (TDSS)
	Total	379	80	128	171
			21.1%	33.8%	45.1%
1400	7.0-7.9	5	1	1	3
			20.0%	20.0%	60.0%
	8.0-8.9	14		2	12
				14.3%	85.7%
	9.0-10	2			2
					100%
	Total	21	1	3	17
			4.8%	14.3%	81.0%
1406	7.0-7.9	1	1		
			100%		
	8.0-8.9	5	1	3	1
			20.0%	60.0%	20.0%
	9.0-10	5		1	4
				20.0%	80.0%
	Total	11	2	4	5
			18.2%	36.4%	45.5%
1407	8.0-8.9	3		1	2
				33.3%	66.7%
	Total	3		1	2
				33.3%	66.7%
1523	8.0-8.9	2	2		
			100%		
	9.0-10	3	3		
			100%		
	Total	5	5		
			100%		
1526	7.0-7.9	6	5	1	
			83.3%	16.7%	
	8.0-8.9	14	5	7	2
			35.7%	50.0%	14.3%
	9.0-10	1		1	
				100%	
	Total	21	10	9	2
			47.6%	42.9%	9.5%
1527	8.0-8.9	1	1		
			100%		
	Total	1	1		
			100%		
1528	8.0-8.9	4		2	2

Clave	Promedio en la licenciatura	Núm. de sustentantes	Sin Testimonio (ST)	Testimonio de Desempeño Satisfactorio (TDS)	Testimonio de Desempeño Sobresaliente (TDSS)
				50.0%	50.0%
	Total	4		2	2
				50.0%	50.0%
1530	7.0-7.9	2	1	1	
			50.0%	50.0%	
	8.0-8.9	17	13	4	
			76.5%	23.5%	
	9.0-10	4	3	1	
			75.0%	25.0%	
	Total	23	17	6	
			73.9%	26.1%	
1571	7.0-7.9	10	9	1	
			90.0%	10.0%	
	8.0-8.9	8	2	5	1
			25.0%	62.5%	12.5%
	9.0-10	1		1	
				100%	
	Total	19	11	7	1
			57.9%	36.8%	5.3%
1573	7.0-7.9	13	9	3	1
			69.2%	23.1%	7.7%
	8.0-8.9	26	10	14	2
			38.5%	53.8%	7.7%
	9.0-10	10	4	4	2
			40.0%	40.0%	20.0%
	Total	49	23	21	5
			46.9%	42.9%	10.2%
1575	7.0-7.9	10	7	3	
			70.0%	30.0%	
	8.0-8.9	10	5	2	3
			50.0%	20.0%	30.0%
	9.0-10	3		2	1
				66.7%	33.3%
	Total	23	12	7	4
			52.2%	30.4%	17.4%
1577	6.0-6.9	2	2		
			100%		
	7.0-7.9	25	15	9	1
			60.0%	36.0%	4.0%
	8.0-8.9	33	14	16	3
			42.4%	48.5%	9.1%

Clave	Promedio en la licenciatura	Núm. de sustentantes	Sin Testimonio (ST)	Testimonio de Desempeño Satisfactorio (TDS)	Testimonio de Desempeño Sobresaliente (TDSS)
	9.0-10	9		7	2
				77.8%	22.2%
	Total	69	31	32	6
			44.9%	46.4%	8.7%
1628	8.0-8.9	2	1		1
			50.0%		50.0%
	9.0-10	1			1
					100%
	Total	3	1		2
			33.3%		66.7%
1635	8.0-8.9	2			2
					100%
	9.0-10	2		2	
				100%	
	Total	4		2	2
				50.0%	50.0%
1640	8.0-8.9	1	1		
			100%		
	Total	1	1		
			100%		
1642	7.0-7.9	1			1
					100%
	8.0-8.9	1	1		
			100%		
	Total	2	1		1
			50.0%		50.0%
1644	8.0-8.9	4	2	1	1
			50.0%	25.0%	25.0%
	9.0-10	3		3	
				100%	
	Total	7	2	4	1
			28.6%	57.1%	14.3%
1648	7.0-7.9	10	7	2	1
			70.0%	20.0%	10.0%
	8.0-8.9	13	5	4	4
			38.5%	30.8%	30.8%
	Total	23	12	6	5
			52.2%	26.1%	21.7%
1650	6.0-6.9	2	1	1	
			50.0%	50.0%	
	7.0-7.9	17	14	3	

Clave	Promedio en la licenciatura	Núm. de sustentantes	Sin Testimonio (ST)	Testimonio de Desempeño Satisfactorio (TDS)	Testimonio de Desempeño Sobresaliente (TDSS)
			82.4%	17.6%	
	8.0-8.9	37	18	16	3
			48.6%	43.2%	8.1%
	9.0-10	3	1	1	1
			33.3%	33.3%	33.3%
	Total	59	34	21	4
			57.6%	35.6%	6.8%
1653	8.0-8.9	1	1		
			100%		
	Total	1	1		
			100%		
1655	7.0-7.9	4	3	1	
			75.0%	25.0%	
	8.0-8.9	8	5	3	
			62.5%	37.5%	
	Total	12	8	4	
			66.7%	33.3%	
1656	6.0-6.9	3	1	2	
			33.3%	66.7%	
	7.0-7.9	6	5	1	
			83.3%	16.7%	
	8.0-8.9	7	3	3	1
			42.9%	42.9%	14.3%
	9.0-10	2		2	
				100%	
	Total	18	9	8	1
			50.0%	44.4%	5.6%
1659	6.0-6.9	1		1	
				100%	
	7.0-7.9	13	10	2	1
			76.9%	15.4%	7.7%
	8.0-8.9	12	6	5	1
			50.0%	41.7%	8.3%
	9.0-10	1		1	
				100%	
	Total	27	16	9	2
			59.3%	33.3%	7.4%
1660	6.0-6.9	2	1	1	
			50.0%	50.0%	
	7.0-7.9	55	41	12	2
			74.5%	21.8%	3.6%

Clave	Promedio en la licenciatura	Núm. de sustentantes	Sin Testimonio (ST)	Testimonio de Desempeño Satisfactorio (TDS)	Testimonio de Desempeño Sobresaliente (TDSS)
	8.0-8.9	122	62	51	9
			50.8%	41.8%	7.4%
	9.0-10	17	4	8	5
			23.5%	47.1%	29.4%
	Total	196	108	72	16
			55.1%	36.7%	8.2%
1662	7.0-7.9	1	1		
			100%		
	8.0-8.9	1		1	
				100%	
	9.0-10	1	1		
			100%		
	Total	3	2	1	
			66.7%	33.3%	
1665	8.0-8.9	1	1		
			100%		
	Total	1	1		
			100%		
2000	8.0-8.9	1			1
					100%
	Total	1			1
					100%
2008	8.0-8.9	5	3	2	
			60.0%	40.0%	
	Total	5	3	2	
			60.0%	40.0%	
2009	7.0-7.9	3	2	1	
			66.7%	33.3%	
	8.0-8.9	4	2	1	1
			50.0%	25.0%	25.0%
	Total	7	4	2	1
			57.1%	28.6%	14.3%
2010	9.0-10	2		2	
				100%	
	Total	2		2	
				100%	
2022	7.0-7.9	1	1		
			100%		
	8.0-8.9	5	2	3	
			40.0%	60.0%	
	9.0-10	2		2	

Clave	Promedio en la licenciatura	Núm. de sustentantes	Sin Testimonio (ST)	Testimonio de Desempeño Satisfactorio (TDS)	Testimonio de Desempeño Sobresaliente (TDSS)
				100%	
	Total	8	3	5	
			37.5%	62.5%	
2029	7.0-7.9	1	1		
			100%		
	8.0-8.9	2	1	1	
			50.0%	50.0%	
	Total	3	2	1	
			66.7%	33.3%	
2075	9.0-10	1	1		
			100%		
	Total	1	1		
			100%		
2076	8.0-8.9	2	2		
			100%		
	9.0-10	2		2	
				100%	
	Total	4	2	2	
			50.0%	50.0%	
2079	8.0-8.9	5	2	3	
			40.0%	60.0%	
	Total	5	2	3	
			40.0%	60.0%	
2081	7.0-7.9	2	2		
			100%		
	8.0-8.9	6	6		
			100%		
	9.0-10	4		3	1
				75.0%	25.0%
	Total	12	8	3	1
			66.7%	25.0%	8.3%
2095	8.0-8.9	6	4	2	
			66.7%	33.3%	
	9.0-10	1	1		
			100%		
	Total	7	5	2	
			71.4%	28.6%	
2098	8.0-8.9	4	4		
			100%		
	9.0-10	8	8		
			100%		

Clave	Promedio en la licenciatura	Núm. de sustentantes	Sin Testimonio (ST)	Testimonio de Desempeño Satisfactorio (TDS)	Testimonio de Desempeño Sobresaliente (TDSS)
	Total	12	12		
			100%		
2099	9.0-10	2	2		
			100%		
	Total	2	2		
			100%		
2101	8.0-8.9	16		9	7
				56.3%	43.8%
	9.0-10	14	3	4	7
			21.4%	28.6%	50.0%
	Total	30	3	13	14
			10.0%	43.3%	46.7%
2108	7.0-7.9	1		1	
				100%	
	Total	1		1	
				100%	
2113	7.0-7.9	1		1	
				100%	
	8.0-8.9	6	1	1	4
			16.7%	16.7%	66.7%
	Total	7	1	2	4
			14.3%	28.6%	57.1%
2117	8.0-8.9	1	1		
			100%		
	Total	1	1		
			100%		
2121	7.0-7.9	1	1		
			100%		
	8.0-8.9	3		3	
				100%	
	Total	4	1	3	
			25.0%	75.0%	
2128	7.0-7.9	1	1		
			100%		
	8.0-8.9	7	5	2	
			71.4%	28.6%	
	9.0-10	2	1	1	
			50.0%	50.0%	
	Total	10	7	3	
			70.0%	30.0%	
2129	8.0-8.9	2	1	1	

Clave	Promedio en la licenciatura	Núm. de sustentantes	Sin Testimonio (ST)	Testimonio de Desempeño Satisfactorio (TDS)	Testimonio de Desempeño Sobresaliente (TDSS)
			50.0%	50.0%	
	9.0-10	1		1	
				100%	
	Total	3	1	2	
			33.3%	66.7%	
2130	6.0-6.9	1	1		
			100%		
	8.0-8.9	3		2	1
				66.7%	33.3%
	9.0-10	1			1
					100%
	Total	5	1	2	2
			20.0%	40.0%	40.0%
2147	7.0-7.9	1	1		
			100%		
	Total	1	1		
			100%		
2158	9.0-10	2			2
					100%
	Total	2			2
					100%
2165	7.0-7.9	5	3	1	1
			60.0%	20.0%	20.0%
	8.0-8.9	16	9	5	2
			56.3%	31.3%	12.5%
	Total	21	12	6	3
			57.1%	28.6%	14.3%
2177	7.0-7.9	3	3		
			100%		
	8.0-8.9	90	67	18	5
			74.4%	20.0%	5.6%
	9.0-10	28	12	13	3
			42.9%	46.4%	10.7%
	Total	121	82	31	8
			67.8%	25.6%	6.6%
2180	8.0-8.9	5	5		
			100%		
	9.0-10	6	3	3	
			50.0%	50.0%	
	Total	11	8	3	
			72.7%	27.3%	

Clave	Promedio en la licenciatura	Núm. de sustentantes	Sin Testimonio (ST)	Testimonio de Desempeño Satisfactorio (TDS)	Testimonio de Desempeño Sobresaliente (TDSS)
2181	9.0-10	1	1		
			100%		
	Total	1	1		
			100%		
2182	9.0-10	1	1		
			100%		
	Total	1	1		
			100%		
2185	8.0-8.9	16	13	3	
			81.3%	18.8%	
	9.0-10	11	3	4	4
			27.3%	36.4%	36.4%
	Total	27	16	7	4
			59.3%	25.9%	14.8%
2187	7.0-7.9	18	7	9	2
			38.9%	50.0%	11.1%
	8.0-8.9	138	34	75	29
			24.6%	54.3%	21.0%
	9.0-10	13		10	3
				76.9%	23.1%
	Total	169	41	94	34
			24.3%	55.6%	20.1%
2188	7.0-7.9	1	1		
			100%		
	Total	1	1		
			100%		
2190	7.0-7.9	5	5		
			100%		
	8.0-8.9	57	47	8	2
			82.5%	14.0%	3.5%
	9.0-10	32	16	12	4
			50.0%	37.5%	12.5%
	Total	94	68	20	6
			72.3%	21.3%	6.4%
2191	7.0-7.9	4	4		
			100%		
	8.0-8.9	6	6		
			100%		
	Total	10	10		
			100%		
2192	9.0-10	1		1	

Clave	Promedio en la licenciatura	Núm. de sustentantes	Sin Testimonio (ST)	Testimonio de Desempeño Satisfactorio (TDS)	Testimonio de Desempeño Sobresaliente (TDSS)
				100%	
	Total	1		1	
				100%	
2193	7.0-7.9	6	2	3	1
			33.3%	50.0%	16.7%
	8.0-8.9	14	6	3	5
			42.9%	21.4%	35.7%
	Total	20	8	6	6
			40.0%	30.0%	30.0%
2194	7.0-7.9	1	1		
			100%		
	8.0-8.9	39	29	10	
			74.4%	25.6%	
	9.0-10	48	16	26	6
			33.3%	54.2%	12.5%
	Total	88	46	36	6
			52.3%	40.9%	6.8%
2195	6.0-6.9	1	1		
			100%		
	7.0-7.9	7	6	1	
			85.7%	14.3%	
	8.0-8.9	77	71	5	1
			92.2%	6.5%	1.3%
	9.0-10	84	48	30	6
			57.1%	35.7%	7.1%
	Total	169	126	36	7
			74.6%	21.3%	4.1%
2196	7.0-7.9	9	3	6	
			33.3%	66.7%	
	8.0-8.9	5		5	
				100%	
	Total	14	3	11	
			21.4%	78.6%	
2198	7.0-7.9	5	1	4	
			20.0%	80.0%	
	8.0-8.9	14	8	5	1
			57.1%	35.7%	7.1%
	9.0-10	1		1	
				100%	
	Total	20	9	10	1
			45.0%	50.0%	5.0%

Clave	Promedio en la licenciatura	Núm. de sustentantes	Sin Testimonio (ST)	Testimonio de Desempeño Satisfactorio (TDS)	Testimonio de Desempeño Sobresaliente (TDSS)
2199	6.0-6.9	4	3	1	
			75.0%	25.0%	
	7.0-7.9	7	3	4	
			42.9%	57.1%	
	8.0-8.9	6	2	2	2
			33.3%	33.3%	33.3%
	Total	17	8	7	2
			47.1%	41.2%	11.8%
2200	9.0-10	1		1	
				100%	
	Total	1		1	
				100%	
2205	8.0-8.9	2		2	
				100%	
	9.0-10	10	3	3	4
			30.0%	30.0%	40.0%
	Total	12	3	5	4
			25.0%	41.7%	33.3%
2206	7.0-7.9	1	1		
			100%		
	9.0-10	4	1	3	
			25.0%	75.0%	
	Total	5	2	3	
			40.0%	60.0%	
2207	7.0-7.9	1	1		
			100%		
	8.0-8.9	6	5	1	
			83.3%	16.7%	
	9.0-10	3	1	1	1
			33.3%	33.3%	33.3%
	Total	10	7	2	1
			70.0%	20.0%	10.0%
2208	7.0-7.9	1	1		
			100%		
	9.0-10	3		2	1
				66.7%	33.3%
	Total	4	1	2	1
			25.0%	50.0%	25.0%
2219	7.0-7.9	2		1	1
				50.0%	50.0%
	8.0-8.9	21	2		19

Clave	Promedio en la licenciatura	Núm. de sustentantes	Sin Testimonio (ST)	Testimonio de Desempeño Satisfactorio (TDS)	Testimonio de Desempeño Sobresaliente (TDSS)
			9.5%		90.5%
	9.0-10	3			3
					100%
	Total	26	2	1	23
			7.7%	3.8%	88.5%
2223	7.0-7.9	4	4		
			100%		
	8.0-8.9	19	7	11	1
			36.8%	57.9%	5.3%
	9.0-10	9	2	3	4
			22.2%	33.3%	44.4%
	Total	32	13	14	5
			40.6%	43.8%	15.6%
2224	8.0-8.9	1	1		
			100%		
	9.0-10	1			1
					100%
	Total	2	1		1
			50.0%		50.0%
2231	7.0-7.9	14	8	6	
			57.1%	42.9%	
	8.0-8.9	25	12	13	
			48.0%	52.0%	
	9.0-10	1		1	
				100%	
	Total	40	20	20	
			50.0%	50.0%	
2235	8.0-8.9	6	5	1	
			83.3%	16.7%	
	9.0-10	13	8	3	2
			61.5%	23.1%	15.4%
	Total	19	13	4	2
			68.4%	21.1%	10.5%
2238	8.0-8.9	2		1	1
				50.0%	50.0%
	Total	2		1	1
				50.0%	50.0%
2239	7.0-7.9	1	1		
			100%		
	8.0-8.9	23	20	3	
			87.0%	13.0%	

Clave	Promedio en la licenciatura	Núm. de sustentantes	Sin Testimonio (ST)	Testimonio de Desempeño Satisfactorio (TDS)	Testimonio de Desempeño Sobresaliente (TDSS)
	9.0-10	23	17	4	2
			73.9%	17.4%	8.7%
	Total	47	38	7	2
			80.9%	14.9%	4.3%
2243	9.0-10	2	2		
			100%		
	Total	2	2		
			100%		
2245	7.0-7.9	1	1		
			100%		
	8.0-8.9	10	10		
			100%		
	9.0-10	46	41	5	
			89.1%	10.9%	
	Total	57	52	5	
			91.2%	8.8%	
2254	7.0-7.9	2	1	1	
			50.0%	50.0%	
	8.0-8.9	14	14		
			100%		
	9.0-10	14	11	3	
			78.6%	21.4%	
	Total	30	26	4	
			86.7%	13.3%	
2256	8.0-8.9	1		1	
				100%	
	Total	1		1	
				100%	
2258	8.0-8.9	6	5		1
			83.3%		16.7%
	9.0-10	7	1	4	2
			14.3%	57.1%	28.6%
	Total	13	6	4	3
			46.2%	30.8%	23.1%
2278	8.0-8.9	9	8	1	
			88.9%	11.1%	
	9.0-10	10	8	2	
			80.0%	20.0%	
	Total	19	16	3	
			84.2%	15.8%	
2279	7.0-7.9	1		1	

Clave	Promedio en la licenciatura	Núm. de sustentantes	Sin Testimonio (ST)	Testimonio de Desempeño Satisfactorio (TDS)	Testimonio de Desempeño Sobresaliente (TDSS)
				100%	
	9.0-10	1		1	
				100%	
	Total	2		2	
				100%	
2284	8.0-8.9	1	1		
			100%		
	Total	1	1		
			100%		
2291	8.0-8.9	3	3		
			100%		
	9.0-10	4	3		1
			75.0%		25.0%
	Total	7	6		1
			85.7%		14.3%
2297	7.0-7.9	4	3	1	
			75.0%	25.0%	
	8.0-8.9	14	12	2	
			85.7%	14.3%	
	9.0-10	6	1	3	2
			16.7%	50.0%	33.3%
	Total	24	16	6	2
			66.7%	25.0%	8.3%
2316	8.0-8.9	1		1	
				100%	
	9.0-10	1			1
					100%
	Total	2		1	1
				50.0%	50.0%
2317	7.0-7.9	6	4	2	
			66.7%	33.3%	
	8.0-8.9	5	1	2	2
			20.0%	40.0%	40.0%
	Total	11	5	4	2
			45.5%	36.4%	18.2%
2318	7.0-7.9	1		1	
				100%	
	8.0-8.9	8	4	4	
			50.0%	50.0%	
	9.0-10	3	2	1	
			66.7%	33.3%	

Clave	Promedio en la licenciatura	Núm. de sustentantes	Sin Testimonio (ST)	Testimonio de Desempeño Satisfactorio (TDS)	Testimonio de Desempeño Sobresaliente (TDSS)
	Total	12	6	6	
			50.0%	50.0%	
2319	7.0-7.9	1		1	
				100%	
	8.0-8.9	4	3		1
			75.0%		25.0%
	Total	5	3	1	1
			60.0%	20.0%	20.0%
2320	7.0-7.9	2		2	
				100%	
	8.0-8.9	4		3	1
				75.0%	25.0%
	Total	6		5	1
				83.3%	16.7%
2335	9.0-10	1			1
					100%
	Total	1			1
					100%
2362	8.0-8.9	3	1	1	1
			33.3%	33.3%	33.3%
	9.0-10	3		1	2
				33.3%	66.7%
	Total	6	1	2	3
			16.7%	33.3%	50.0%
2369	6.0-6.9	1	1		
			100%		
	7.0-7.9	2	1	1	
			50.0%	50.0%	
	8.0-8.9	6		3	3
				50.0%	50.0%
	Total	9	2	4	3
			22.2%	44.4%	33.3%
2372	8.0-8.9	2		2	
				100%	
	Total	2		2	
				100%	
2432	8.0-8.9	10	4	5	1
			40.0%	50.0%	10.0%
	9.0-10	6	3	2	1
			50.0%	33.3%	16.7%
	Total	16	7	7	2

Clave	Promedio en la licenciatura	Núm. de sustentantes	Sin Testimonio (ST)	Testimonio de Desempeño Satisfactorio (TDS)	Testimonio de Desempeño Sobresaliente (TDSS)
			43.8%	43.8%	12.5%
2433	8.0-8.9	9	5	4	
			55.6%	44.4%	
	9.0-10	9	4	5	
			44.4%	55.6%	
	Total	18	9	9	
			50.0%	50.0%	
2434	7.0-7.9	1	1		
			100%		
	8.0-8.9	10	5	3	2
			50.0%	30.0%	20.0%
	9.0-10	6	2	3	1
			33.3%	50.0%	16.7%
	Total	17	8	6	3
			47.1%	35.3%	17.6%
2436	8.0-8.9	1			1
					100%
	Total	1			1
					100%
2438	7.0-7.9	6	3	3	
			50.0%	50.0%	
	8.0-8.9	144	93	48	3
			64.6%	33.3%	2.1%
	9.0-10	70	32	33	5
			45.7%	47.1%	7.1%
	Total	220	128	84	8
			58.2%	38.2%	3.6%
2447	8.0-8.9	8	4	2	2
			50.0%	25.0%	25.0%
	9.0-10	3	1	2	
			33.3%	66.7%	
	Total	11	5	4	2
			45.5%	36.4%	18.2%
2448	8.0-8.9	1	1		
			100%		
	Total	1	1		
			100%		
2449	7.0-7.9	1	1		
			100%		
	8.0-8.9	9	5	3	1
			55.6%	33.3%	11.1%

Clave	Promedio en la licenciatura	Núm. de sustentantes	Sin Testimonio (ST)	Testimonio de Desempeño Satisfactorio (TDS)	Testimonio de Desempeño Sobresaliente (TDSS)
	9.0-10	1	1		
			100%		
	Total	11	7	3	1
			63.6%	27.3%	9.1%
2450	7.0-7.9	1	1		
			100%		
	8.0-8.9	4	2	2	
			50.0%	50.0%	
	9.0-10	1		1	
				100%	
	Total	6	3	3	
			50.0%	50.0%	
2454	9.0-10	1		1	
				100%	
	Total	1		1	
				100%	
2457	8.0-8.9	2	2		
			100%		
	Total	2	2		
			100%		
2459	9.0-10	3	2	1	
			66.7%	33.3%	
	Total	3	2	1	
			66.7%	33.3%	
2461	7.0-7.9	3	2	1	
			66.7%	33.3%	
	8.0-8.9	3	3		
			100%		
	Total	6	5	1	
			83.3%	16.7%	
2462	8.0-8.9	9	7	2	
			77.8%	22.2%	
	9.0-10	6	3	3	
			50.0%	50.0%	
	Total	15	10	5	
			66.7%	33.3%	
2464	8.0-8.9	2	1	1	
			50.0%	50.0%	
	Total	2	1	1	
			50.0%	50.0%	
2467	9.0-10	1		1	

Clave	Promedio en la licenciatura	Núm. de sustentantes	Sin Testimonio (ST)	Testimonio de Desempeño Satisfactorio (TDS)	Testimonio de Desempeño Sobresaliente (TDSS)
				100%	
	Total	1		1	
				100%	
2468	7.0-7.9	2	1	1	
			50.0%	50.0%	
	8.0-8.9	10	6	2	2
			60.0%	20.0%	20.0%
	9.0-10	14	1	6	7
			7.1%	42.9%	50.0%
	Total	26	8	9	9
			30.8%	34.6%	34.6%
2485	8.0-8.9	4	1	2	1
			25.0%	50.0%	25.0%
	Total	4	1	2	1
			25.0%	50.0%	25.0%
2491	9.0-10	1	1		
			100%		
	Total	1	1		
			100%		
2511	7.0-7.9	3	2	1	
			66.7%	33.3%	
	8.0-8.9	1		1	
				100%	
	9.0-10	1	1		
			100%		
	Total	5	3	2	
			60.0%	40.0%	
2542	7.0-7.9	5	4	1	
			80.0%	20.0%	
	8.0-8.9	26	24	2	
			92.3%	7.7%	
	9.0-10	3	2	1	
			66.7%	33.3%	
	Total	34	30	4	
			88.2%	11.8%	
2580	9.0-10	1		1	
				100%	
	Total	1		1	
				100%	
2588	7.0-7.9	1	1		
			100%		

Clave	Promedio en la licenciatura	Núm. de sustentantes	Sin Testimonio (ST)	Testimonio de Desempeño Satisfactorio (TDS)	Testimonio de Desempeño Sobresaliente (TDSS)
	Total	1	1		
			100%		
2592	8.0-8.9	2	2		
			100%		
	9.0-10	6	3	2	1
			50.0%	33.3%	16.7%
	Total	8	5	2	1
			62.5%	25.0%	12.5%
2596	8.0-8.9	6	3	1	2
			50.0%	16.7%	33.3%
	9.0-10	1		1	
				100%	
	Total	7	3	2	2
			42.9%	28.6%	28.6%
2604	7.0-7.9	1	1		
			100%		
	8.0-8.9	8	6	1	1
			75.0%	12.5%	12.5%
	9.0-10	12	2	4	6
			16.7%	33.3%	50.0%
	Total	21	9	5	7
			42.9%	23.8%	33.3%
2605	8.0-8.9	8	2	6	
			25.0%	75.0%	
	9.0-10	1			1
					100%
	Total	9	2	6	1
			22.2%	66.7%	11.1%
2606	8.0-8.9	1	1		
			100%		
	9.0-10	2			2
					100%
	Total	3	1		2
			33.3%		66.7%
2612	8.0-8.9	3	2	1	
			66.7%	33.3%	
	9.0-10	1	1		
			100%		
	Total	4	3	1	
			75.0%	25.0%	
2613	9.0-10	1		1	

Clave	Promedio en la licenciatura	Núm. de sustentantes	Sin Testimonio (ST)	Testimonio de Desempeño Satisfactorio (TDS)	Testimonio de Desempeño Sobresaliente (TDSS)
				100%	
	Total	1		1	
				100%	
2614	7.0-7.9	1		1	
				100%	
	8.0-8.9	2		1	1
				50.0%	50.0%
	9.0-10	1		1	
				100%	
	Total	4		3	1
				75.0%	25.0%
2616	8.0-8.9	8	6	2	
			75.0%	25.0%	
	9.0-10	2	2		
			100%		
	Total	10	8	2	
			80.0%	20.0%	
2619	8.0-8.9	1	1		
			100%		
	9.0-10	1	1		
			100%		
	Total	2	2		
			100%		
2620	8.0-8.9	1	1		
			100%		
	Total	1	1		
			100%		
2624	8.0-8.9	1	1		
			100%		
	Total	1	1		
			100%		
2625	7.0-7.9	1	1		
			100%		
	Total	1	1		
			100%		
2627	8.0-8.9	2		1	1
				50.0%	50.0%
	9.0-10	4		3	1
				75.0%	25.0%
	Total	6		4	2
				66.7%	33.3%

Clave	Promedio en la licenciatura	Núm. de sustentantes	Sin Testimonio (ST)	Testimonio de Desempeño Satisfactorio (TDS)	Testimonio de Desempeño Sobresaliente (TDSS)
2644	8.0-8.9	1	1		
			100%		
	9.0-10	1	1		
			100%		
	Total	2	2		
			100%		
2650	7.0-7.9	5	4	1	
			80.0%	20.0%	
	8.0-8.9	3	2		1
			66.7%		33.3%
	Total	8	6	1	1
			75.0%	12.5%	12.5%
2654	7.0-7.9	7	2	4	1
			28.6%	57.1%	14.3%
	8.0-8.9	1		1	
				100%	
	Total	8	2	5	1
			25.0%	62.5%	12.5%
2655	7.0-7.9	1		1	
				100%	
	8.0-8.9	1	1		
			100%		
	Total	2	1	1	
			50.0%	50.0%	
2667	9.0-10	2	1	1	
			50.0%	50.0%	
	Total	2	1	1	
			50.0%	50.0%	
2668	8.0-8.9	1		1	
				100%	
	Total	1		1	
				100%	
2669	9.0-10	1		1	
				100%	
	Total	1		1	
				100%	
2690	8.0-8.9	1	1		
			100%		
	9.0-10	1		1	
				100%	
	Total	2	1	1	

Clave	Promedio en la licenciatura	Núm. de sustentantes	Sin Testimonio (ST)	Testimonio de Desempeño Satisfactorio (TDS)	Testimonio de Desempeño Sobresaliente (TDSS)
			50.0%	50.0%	
2693	8.0-8.9	1			1
					100%
	Total	1			1
					100%
2702	8.0-8.9	1	1		
			100%		
	Total	1	1		
			100%		
2703	8.0-8.9	1	1		
			100%		
	9.0-10	2	1	1	
			50.0%	50.0%	
	Total	3	2	1	
			66.7%	33.3%	
2721	7.0-7.9	1	1		
			100%		
	8.0-8.9	9	5	4	
			55.6%	44.4%	
	Total	10	6	4	
			60.0%	40.0%	
2742	7.0-7.9	3	2		1
			66.7%		33.3%
	8.0-8.9	5	4	1	
			80.0%	20.0%	
	9.0-10	1	1		
			100%		
	Total	9	7	1	1
			77.8%	11.1%	11.1%
2765	8.0-8.9	3	2	1	
			66.7%	33.3%	
	Total	3	2	1	
			66.7%	33.3%	
2766	9.0-10	1	1		
			100%		
	Total	1	1		
			100%		
2786	8.0-8.9	3	2	1	
			66.7%	33.3%	
	Total	3	2	1	
			66.7%	33.3%	

Clave	Promedio en la licenciatura	Núm. de sustentantes	Sin Testimonio (ST)	Testimonio de Desempeño Satisfactorio (TDS)	Testimonio de Desempeño Sobresaliente (TDSS)
2787	8.0-8.9	2	2		
			100%		
	Total	2	2		
			100%		
2811	9.0-10	1	1		
			100%		
	Total	1	1		
			100%		
2818	9.0-10	1		1	
				100%	
	Total	1		1	
				100%	
2826	8.0-8.9	6	3	3	
			50.0%	50.0%	
	9.0-10	2	1	1	
			50.0%	50.0%	
	Total	8	4	4	
			50.0%	50.0%	
2827	7.0-7.9	1	1		
			100%		
	8.0-8.9	3	3		
			100%		
	9.0-10	6	1	4	1
			16.7%	66.7%	16.7%
	Total	10	5	4	1
			50.0%	40.0%	10.0%
2852	8.0-8.9	11	7	1	3
			63.6%	9.1%	27.3%
	Total	11	7	1	3
			63.6%	9.1%	27.3%
2856	8.0-8.9	1	1		
			100%		
	Total	1	1		
			100%		
2861	8.0-8.9	2	2		
			100%		
	9.0-10	1		1	
				100%	
	Total	3	2	1	
			66.7%	33.3%	
2862	8.0-8.9	1	1		

Clave	Promedio en la licenciatura	Núm. de sustentantes	Sin Testimonio (ST)	Testimonio de Desempeño Satisfactorio (TDS)	Testimonio de Desempeño Sobresaliente (TDSS)
			100%		
	Total	1	1		
			100%		
2864	8.0-8.9	3		3	
				100%	
	Total	3		3	
				100%	
2907	8.0-8.9	5		2	3
				40.0%	60.0%
	9.0-10	3	1		2
			33.3%		66.7%
	Total	8	1	2	5
			12.5%	25.0%	62.5%
2908	9.0-10	2	2		
			100%		
	Total	2	2		
			100%		
2913	7.0-7.9	1		1	
				100%	
	8.0-8.9	7	1	5	1
			14.3%	71.4%	14.3%
	9.0-10	5		1	4
				20.0%	80.0%
	Total	13	1	7	5
			7.7%	53.8%	38.5%
2914	7.0-7.9	2	2		
			100%		
	8.0-8.9	5	4	1	
			80.0%	20.0%	
	9.0-10	2		1	1
				50.0%	50.0%
	Total	9	6	2	1
			66.7%	22.2%	11.1%
2932	8.0-8.9	1		1	
				100%	
	Total	1		1	
				100%	
2933	8.0-8.9	1	1		
			100%		
	9.0-10	1		1	
				100%	

Clave	Promedio en la licenciatura	Núm. de sustentantes	Sin Testimonio (ST)	Testimonio de Desempeño Satisfactorio (TDS)	Testimonio de Desempeño Sobresaliente (TDSS)
	Total	2	1	1	
			50.0%	50.0%	
2936	8.0-8.9	1	1		
			100%		
	Total	1	1		
			100%		
2949	8.0-8.9	1		1	
				100%	
	Total	1		1	
				100%	
2964	8.0-8.9	1	1		
			100%		
	9.0-10	2		2	
				100%	
	Total	3	1	2	
			33.3%	66.7%	
2967	7.0-7.9	1	1		
			100%		
	8.0-8.9	2	1		1
			50.0%		50.0%
	Total	3	2		1
			66.7%		33.3%
2975	8.0-8.9	1	1		
			100%		
	Total	1	1		
			100%		
2980	7.0-7.9	1	1		
			100%		
	8.0-8.9	6	4	1	1
			66.7%	16.7%	16.7%
	Total	7	5	1	1
			71.4%	14.3%	14.3%
2988	8.0-8.9	2	2		
			100%		
	Total	2	2		
			100%		
3008	8.0-8.9	1		1	
				100%	
	Total	1		1	
				100%	
3012	6.0-6.9	1	1		

Clave	Promedio en la licenciatura	Núm. de sustentantes	Sin Testimonio (ST)	Testimonio de Desempeño Satisfactorio (TDS)	Testimonio de Desempeño Sobresaliente (TDSS)
			100%		
	7.0-7.9	18	13	5	
			72.2%	27.8%	
	8.0-8.9	19	13	4	2
			68.4%	21.1%	10.5%
	Total	38	27	9	2
			71.1%	23.7%	5.3%
3016	8.0-8.9	16	12	3	1
			75.0%	18.8%	6.3%
	9.0-10	5	2	3	
			40.0%	60.0%	
	Total	21	14	6	1
			66.7%	28.6%	4.8%
3026	7.0-7.9	1		1	
				100%	
	8.0-8.9	15	4	5	6
			26.7%	33.3%	40.0%
	9.0-10	8		2	6
				25.0%	75.0%
	Total	24	4	8	12
			16.7%	33.3%	50.0%
3033	7.0-7.9	1		1	
				100%	
	Total	1		1	
				100%	
3034	7.0-7.9	1	1		
			100%		
	8.0-8.9	12	6	4	2
			50.0%	33.3%	16.7%
	9.0-10	2			2
					100%
	Total	15	7	4	4
			46.7%	26.7%	26.7%
3040	8.0-8.9	2	2		
			100%		
	9.0-10	2		1	1
				50.0%	50.0%
	Total	4	2	1	1
			50.0%	25.0%	25.0%
3044	7.0-7.9	2	2		
			100%		

Clave	Promedio en la licenciatura	Núm. de sustentantes	Sin Testimonio (ST)	Testimonio de Desempeño Satisfactorio (TDS)	Testimonio de Desempeño Sobresaliente (TDSS)
	8.0-8.9	15	9	5	1
			60.0%	33.3%	6.7%
	9.0-10	2		1	1
				50.0%	50.0%
	Total	19	11	6	2
			57.9%	31.6%	10.5%
3053	9.0-10	1		1	
				100%	
	Total	1		1	
				100%	
3059	8.0-8.9	1	1		
			100%		
	Total	1	1		
			100%		
3060	7.0-7.9	2	1		1
			50.0%		50.0%
	8.0-8.9	12	5		7
			41.7%		58.3%
	9.0-10	1			1
					100%
	Total	15	6		9
			40.0%		60.0%
3063	8.0-8.9	1		1	
				100%	
	Total	1		1	
				100%	
3066	8.0-8.9	2	1	1	
			50.0%	50.0%	
	Total	2	1	1	
			50.0%	50.0%	
3068	8.0-8.9	1		1	
				100%	
	Total	1		1	
				100%	
3069	8.0-8.9	5	3	1	1
			60.0%	20.0%	20.0%
	9.0-10	5	3	2	
			60.0%	40.0%	
	Total	10	6	3	1
			60.0%	30.0%	10.0%
3074	8.0-8.9	4	4		

Clave	Promedio en la licenciatura	Núm. de sustentantes	Sin Testimonio (ST)	Testimonio de Desempeño Satisfactorio (TDS)	Testimonio de Desempeño Sobresaliente (TDSS)
			100%		
	Total	4	4		
			100%		
3085	8.0-8.9	6	6		
			100%		
	9.0-10	6	6		
			100%		
	Total	12	12		
			100%		
3086	6.0-6.9	1	1		
			100%		
	7.0-7.9	6	6		
			100%		
	8.0-8.9	24	23	1	
			95.8%	4.2%	
	9.0-10	18	16	2	
			88.9%	11.1%	
	Total	49	46	3	
			93.9%	6.1%	
3090	8.0-8.9	2		1	1
				50.0%	50.0%
	Total	2		1	1
				50.0%	50.0%
3099	8.0-8.9	1	1		
			100%		
	9.0-10	1	1		
			100%		
	Total	2	2		
			100%		
3100	8.0-8.9	1	1		
			100%		
	9.0-10	1		1	
				100%	
	Total	2	1	1	
			50.0%	50.0%	
3101	8.0-8.9	2	2		
			100%		
	9.0-10	1			1
					100%
	Total	3	2		1
			66.7%		33.3%

Clave	Promedio en la licenciatura	Núm. de sustentantes	Sin Testimonio (ST)	Testimonio de Desempeño Satisfactorio (TDS)	Testimonio de Desempeño Sobresaliente (TDSS)
3104	8.0-8.9	10	9	1	
			90.0%	10.0%	
	9.0-10	2	2		
			100%		
	Total	12	11	1	
			91.7%	8.3%	
3110	8.0-8.9	1		1	
				100%	
	Total	1		1	
				100%	
3113	7.0-7.9	2	1		1
			50.0%		50.0%
	8.0-8.9	5	4	1	
			80.0%	20.0%	
	Total	7	5	1	1
			71.4%	14.3%	14.3%
3117	9.0-10	2	2		
			100%		
	Total	2	2		
			100%		
3120	8.0-8.9	16	12	4	
			75.0%	25.0%	
	Total	16	12	4	
			75.0%	25.0%	
3121	8.0-8.9	1	1		
			100%		
	Total	1	1		
			100%		
3124	7.0-7.9	1	1		
			100%		
	8.0-8.9	11	10	1	
			90.9%	9.1%	
	9.0-10	12	11	1	
			91.7%	8.3%	
	Total	24	22	2	
			91.7%	8.3%	
3127	7.0-7.9	4	3	1	
			75.0%	25.0%	
	8.0-8.9	2		2	
				100%	
	Total	6	3	3	

Clave	Promedio en la licenciatura	Núm. de sustentantes	Sin Testimonio (ST)	Testimonio de Desempeño Satisfactorio (TDS)	Testimonio de Desempeño Sobresaliente (TDSS)
			50.0%	50.0%	
3130	8.0-8.9	5	3	2	
			60.0%	40.0%	
	9.0-10	7	1	5	1
			14.3%	71.4%	14.3%
	Total	12	4	7	1
			33.3%	58.3%	8.3%
3145	8.0-8.9	1	1		
			100%		
	Total	1	1		
			100%		
3161	7.0-7.9	1		1	
				100%	
	8.0-8.9	12	7	5	
			58.3%	41.7%	
	9.0-10	7		5	2
				71.4%	28.6%
	Total	20	7	11	2
			35.0%	55.0%	10.0%
3162	7.0-7.9	1			1
					100%
	8.0-8.9	1		1	
				100%	
	9.0-10	3			3
					100%
	Total	5		1	4
				20.0%	80.0%
3166	7.0-7.9	2	1	1	
			50.0%	50.0%	
	8.0-8.9	42	8	18	16
			19.0%	42.9%	38.1%
	9.0-10	25		10	15
				40.0%	60.0%
	Total	69	9	29	31
			13.0%	42.0%	44.9%
3169	8.0-8.9	6	2	2	2
			33.3%	33.3%	33.3%
	9.0-10	5	2	1	2
			40.0%	20.0%	40.0%
	Total	11	4	3	4
			36.4%	27.3%	36.4%

Clave	Promedio en la licenciatura	Núm. de sustentantes	Sin Testimonio (ST)	Testimonio de Desempeño Satisfactorio (TDS)	Testimonio de Desempeño Sobresaliente (TDSS)
3170	8.0-8.9	1	1		
			100%		
	Total	1	1		
			100%		
3173	8.0-8.9	11	10	1	
			90.9%	9.1%	
	9.0-10	3	1	2	
			33.3%	66.7%	
	Total	14	11	3	
			78.6%	21.4%	
3183	7.0-7.9	20	3	10	7
			15.0%	50.0%	35.0%
	8.0-8.9	22	1	9	12
			4.5%	40.9%	54.5%
	Total	42	4	19	19
			9.5%	45.2%	45.2%
3185	7.0-7.9	10	7	3	
			70.0%	30.0%	
	8.0-8.9	5	3	2	
			60.0%	40.0%	
	9.0-10	2	2		
			100%		
	Total	17	12	5	
			70.6%	29.4%	
3188	7.0-7.9	2	2		
			100%		
	8.0-8.9	32	23	9	
			71.9%	28.1%	
	9.0-10	5	2	3	
			40.0%	60.0%	
	Total	39	27	12	
			69.2%	30.8%	
3207	7.0-7.9	1		1	
				100%	
	8.0-8.9	8	2	4	2
			25.0%	50.0%	25.0%
	9.0-10	2	2		
			100%		
	Total	11	4	5	2
			36.4%	45.5%	18.2%
3208	8.0-8.9	8	3	5	

Clave	Promedio en la licenciatura	Núm. de sustentantes	Sin Testimonio (ST)	Testimonio de Desempeño Satisfactorio (TDS)	Testimonio de Desempeño Sobresaliente (TDSS)
			37.5%	62.5%	
	9.0-10	1		1	
				100%	
	Total	9	3	6	
			33.3%	66.7%	
3212	8.0-8.9	1	1		
			100%		
	Total	1	1		
			100%		
3216	9.0-10	1	1		
			100%		
	Total	1	1		
			100%		
3229	7.0-7.9	1	1		
			100%		
	8.0-8.9	3	2	1	
			66.7%	33.3%	
	9.0-10	4	2	1	1
			50.0%	25.0%	25.0%
	Total	8	5	2	1
			62.5%	25.0%	12.5%
3259	8.0-8.9	3		2	1
				66.7%	33.3%
	9.0-10	4	1	1	2
			25.0%	25.0%	50.0%
	Total	7	1	3	3
			14.3%	42.9%	42.9%
3261	8.0-8.9	4	1	3	
			25.0%	75.0%	
	9.0-10	4	3	1	
			75.0%	25.0%	
	Total	8	4	4	
			50.0%	50.0%	
3262	7.0-7.9	2	2		
			100%		
	8.0-8.9	117	86	28	3
			73.5%	23.9%	2.6%
	9.0-10	178	87	79	12
			48.9%	44.4%	6.7%
	Total	297	175	107	15
			58.9%	36.0%	5.1%

Clave	Promedio en la licenciatura	Núm. de sustentantes	Sin Testimonio (ST)	Testimonio de Desempeño Satisfactorio (TDS)	Testimonio de Desempeño Sobresaliente (TDSS)
3265	8.0-8.9	10	7	3	
			70.0%	30.0%	
	9.0-10	1	1		
			100%		
	Total	11	8	3	
			72.7%	27.3%	
3273	8.0-8.9	3	1	2	
			33.3%	66.7%	
	9.0-10	3	1	2	
			33.3%	66.7%	
	Total	6	2	4	
			33.3%	66.7%	
3279	8.0-8.9	1	1		
			100%		
	Total	1	1		
			100%		
3280	8.0-8.9	1	1		
			100%		
	9.0-10	3	2	1	
			66.7%	33.3%	
	Total	4	3	1	
			75.0%	25.0%	
3281	8.0-8.9	1	1		
			100%		
	9.0-10	2	2		
			100%		
	Total	3	3		
			100%		
3290	8.0-8.9	8	4	4	
			50.0%	50.0%	
	9.0-10	4	3	1	
			75.0%	25.0%	
	Total	12	7	5	
			58.3%	41.7%	
3292	8.0-8.9	2	2		
			100%		
	9.0-10	2	2		
			100%		
	Total	4	4		
			100%		
3299	8.0-8.9	2			2

Clave	Promedio en la licenciatura	Núm. de sustentantes	Sin Testimonio (ST)	Testimonio de Desempeño Satisfactorio (TDS)	Testimonio de Desempeño Sobresaliente (TDSS)
					100%
	9.0-10	1		1	
				100%	
	Total	3		1	2
				33.3%	66.7%
3306	9.0-10	1	1		
			100%		
	Total	1	1		
			100%		
3312	7.0-7.9	7	7		
			100%		
	8.0-8.9	21	21		
			100%		
	9.0-10	4	2	2	
			50.0%	50.0%	
	Total	32	30	2	
			93.8%	6.3%	
3316	8.0-8.9	4	3	1	
			75.0%	25.0%	
	Total	4	3	1	
			75.0%	25.0%	
3323	7.0-7.9	1	1		
			100%		
	8.0-8.9	19	15	4	
			78.9%	21.1%	
	Total	20	16	4	
			80.0%	20.0%	
3333	9.0-10	1		1	
				100%	
	Total	1		1	
				100%	
3346	8.0-8.9	1		1	
				100%	
	Total	1		1	
				100%	
3351	7.0-7.9	2	2		
			100%		
	8.0-8.9	17	12	5	
			70.6%	29.4%	
	9.0-10	6	3	3	
			50.0%	50.0%	

Clave	Promedio en la licenciatura	Núm. de sustentantes	Sin Testimonio (ST)	Testimonio de Desempeño Satisfactorio (TDS)	Testimonio de Desempeño Sobresaliente (TDSS)
	Total	25	17	8	
			68.0%	32.0%	
3357	8.0-8.9	1	1		
			100%		
	9.0-10	1		1	
				100%	
	Total	2	1	1	
			50.0%	50.0%	
3385	7.0-7.9	2	1	1	
			50.0%	50.0%	
	8.0-8.9	9	6	2	1
			66.7%	22.2%	11.1%
	Total	11	7	3	1
			63.6%	27.3%	9.1%
3386	9.0-10	3	1	1	1
			33.3%	33.3%	33.3%
	Total	3	1	1	1
			33.3%	33.3%	33.3%
3399	7.0-7.9	1	1		
			100%		
	8.0-8.9	11	11		
			100%		
	9.0-10	10	9	1	
			90.0%	10.0%	
	Total	22	21	1	
			95.5%	4.5%	
3405	7.0-7.9	1	1		
			100%		
	8.0-8.9	14	13	1	
			92.9%	7.1%	
	9.0-10	22	16	5	1
			72.7%	22.7%	4.5%
	Total	37	30	6	1
			81.1%	16.2%	2.7%
3406	7.0-7.9	4	4		
			100%		
	8.0-8.9	38	36	2	
			94.7%	5.3%	
	9.0-10	54	46	8	
			85.2%	14.8%	
	Total	96	86	10	

Clave	Promedio en la licenciatura	Núm. de sustentantes	Sin Testimonio (ST)	Testimonio de Desempeño Satisfactorio (TDS)	Testimonio de Desempeño Sobresaliente (TDSS)
			89.6%	10.4%	
3407	6.0-6.9	1	1		
			100%		
	7.0-7.9	4	3	1	
			75.0%	25.0%	
	8.0-8.9	32	31	1	
			96.9%	3.1%	
	9.0-10	22	19	2	1
			86.4%	9.1%	4.5%
	Total	59	54	4	1
			91.5%	6.8%	1.7%
3408	7.0-7.9	3	3		
			100%		
	8.0-8.9	34	28	5	1
			82.4%	14.7%	2.9%
	9.0-10	21	20	1	
			95.2%	4.8%	
	Total	58	51	6	1
			87.9%	10.3%	1.7%
3409	6.0-6.9	1	1		
			100%		
	7.0-7.9	1	1		
			100%		
	8.0-8.9	6	5	1	
			83.3%	16.7%	
	9.0-10	19	18	1	
			94.7%	5.3%	
	Total	27	25	2	
			92.6%	7.4%	
3410	7.0-7.9	6	6		
			100%		
	8.0-8.9	33	26	5	2
			78.8%	15.2%	6.1%
	9.0-10	33	24	7	2
			72.7%	21.2%	6.1%
	Total	72	56	12	4
			77.8%	16.7%	5.6%
3411	7.0-7.9	3	2	1	
			66.7%	33.3%	
	8.0-8.9	15	14	1	
			93.3%	6.7%	

Clave	Promedio en la licenciatura	Núm. de sustentantes	Sin Testimonio (ST)	Testimonio de Desempeño Satisfactorio (TDS)	Testimonio de Desempeño Sobresaliente (TDSS)
	9.0-10	8	6	2	
			75.0%	25.0%	
	Total	26	22	4	
			84.6%	15.4%	
3412	7.0-7.9	8	6	2	
			75.0%	25.0%	
	8.0-8.9	20	18	2	
			90.0%	10.0%	
	9.0-10	27	22	5	
			81.5%	18.5%	
	Total	55	46	9	
			83.6%	16.4%	
3419	7.0-7.9	2	2		
			100%		
	8.0-8.9	18	18		
			100%		
	9.0-10	25	21	4	
			84.0%	16.0%	
	Total	45	41	4	
			91.1%	8.9%	
3420	8.0-8.9	8	6	1	1
			75.0%	12.5%	12.5%
	9.0-10	10	9	1	
			90.0%	10.0%	
	Total	18	15	2	1
			83.3%	11.1%	5.6%
3421	8.0-8.9	15	15		
			100%		
	9.0-10	25	19	5	1
			76.0%	20.0%	4.0%
	Total	40	34	5	1
			85.0%	12.5%	2.5%
3422	9.0-10	1			1
					100%
	Total	1			1
					100%
3444	8.0-8.9	7	5	1	1
			71.4%	14.3%	14.3%
	9.0-10	4	3		1
			75.0%		25.0%
	Total	11	8	1	2

Clave	Promedio en la licenciatura	Núm. de sustentantes	Sin Testimonio (ST)	Testimonio de Desempeño Satisfactorio (TDS)	Testimonio de Desempeño Sobresaliente (TDSS)
			72.7%	9.1%	18.2%
3446	7.0-7.9	1	1		
			100%		
	8.0-8.9	14	14		
			100%		
	9.0-10	17	17		
			100%		
	Total	32	32		
			100%		
3448	7.0-7.9	1	1		
			100%		
	9.0-10	1		1	
				100%	
	Total	2	1	1	
			50.0%	50.0%	
3450	8.0-8.9	1	1		
			100%		
	9.0-10	1		1	
				100%	
	Total	2	1	1	
			50.0%	50.0%	
3455	9.0-10	1	1		
			100%		
	Total	1	1		
			100%		
3457	8.0-8.9	2	1	1	
			50.0%	50.0%	
	Total	2	1	1	
			50.0%	50.0%	
3459	8.0-8.9	2	1	1	
			50.0%	50.0%	
	9.0-10	2	2		
			100%		
	Total	4	3	1	
			75.0%	25.0%	
3468	8.0-8.9	1	1		
			100%		
	Total	1	1		
			100%		
3471	7.0-7.9	2	2		
			100%		

Clave	Promedio en la licenciatura	Núm. de sustentantes	Sin Testimonio (ST)	Testimonio de Desempeño Satisfactorio (TDS)	Testimonio de Desempeño Sobresaliente (TDSS)
	8.0-8.9	10	6	3	1
			60.0%	30.0%	10.0%
	Total	12	8	3	1
			66.7%	25.0%	8.3%
3494	8.0-8.9	2	2		
			100%		
	9.0-10	1	1		
			100%		
	Total	3	3		
			100%		
3495	7.0-7.9	8	5	2	1
			62.5%	25.0%	12.5%
	8.0-8.9	1		1	
				100%	
	9.0-10	1	1		
			100%		
	Total	10	6	3	1
			60.0%	30.0%	10.0%
3497	8.0-8.9	2	1	1	
			50.0%	50.0%	
	Total	2	1	1	
			50.0%	50.0%	
3500	6.0-6.9	1	1		
			100%		
	7.0-7.9	1	1		
			100%		
	Total	2	2		
			100%		
3514	8.0-8.9	2	1	1	
			50.0%	50.0%	
	9.0-10	2	2		
			100%		
	Total	4	3	1	
			75.0%	25.0%	
3535	7.0-7.9	1	1		
			100%		
	8.0-8.9	12	11	1	
			91.7%	8.3%	
	9.0-10	15	12	3	
			80.0%	20.0%	
	Total	28	24	4	

Clave	Promedio en la licenciatura	Núm. de sustentantes	Sin Testimonio (ST)	Testimonio de Desempeño Satisfactorio (TDS)	Testimonio de Desempeño Sobresaliente (TDSS)
			85.7%	14.3%	
3536	7.0-7.9	1	1		
			100%		
	8.0-8.9	7	7		
			100%		
	9.0-10	8	7	1	
			87.5%	12.5%	
	Total	16	15	1	
			93.8%	6.3%	
3537	7.0-7.9	2	2		
			100%		
	8.0-8.9	13	11	2	
			84.6%	15.4%	
	9.0-10	4	4		
			100%		
	Total	19	17	2	
			89.5%	10.5%	
3543	9.0-10	1		1	
				100%	
	Total	1		1	
				100%	
3549	7.0-7.9	1	1		
			100%		
	8.0-8.9	4	2	2	
			50.0%	50.0%	
	9.0-10	3	3		
			100%		
	Total	8	6	2	
			75.0%	25.0%	
3551	8.0-8.9	2	2		
			100%		
	Total	2	2		
			100%		
3552	7.0-7.9	1	1		
			100%		
	8.0-8.9	10	9	1	
			90.0%	10.0%	
	9.0-10	13	13		
			100%		
	Total	24	23	1	
			95.8%	4.2%	

Clave	Promedio en la licenciatura	Núm. de sustentantes	Sin Testimonio (ST)	Testimonio de Desempeño Satisfactorio (TDS)	Testimonio de Desempeño Sobresaliente (TDSS)
3553	7.0-7.9	1		1	
				100%	
	9.0-10	1			1
					100%
	Total	2		1	1
				50.0%	50.0%
3557	7.0-7.9	1	1		
			100%		
	8.0-8.9	4	3	1	
			75.0%	25.0%	
	Total	5	4	1	
			80.0%	20.0%	
3571	8.0-8.9	1		1	
				100%	
	Total	1		1	
				100%	
3573	7.0-7.9	2	2		
			100%		
	8.0-8.9	15	14	1	
			93.3%	6.7%	
	9.0-10	10	9	1	
			90.0%	10.0%	
	Total	27	25	2	
			92.6%	7.4%	
3587	9.0-10	1		1	
				100%	
	Total	1		1	
				100%	
3614	8.0-8.9	4	3	1	
			75.0%	25.0%	
	9.0-10	1		1	
				100%	
	Total	5	3	2	
			60.0%	40.0%	
3632	8.0-8.9	2		2	
				100%	
	Total	2		2	
				100%	
3635	8.0-8.9	1	1		
			100%		
	Total	1	1		

Clave	Promedio en la licenciatura	Núm. de sustentantes	Sin Testimonio (ST)	Testimonio de Desempeño Satisfactorio (TDS)	Testimonio de Desempeño Sobresaliente (TDSS)
			100%		
3636	8.0-8.9	2	1	1	
			50.0%	50.0%	
	Total	2	1	1	
			50.0%	50.0%	
3640	8.0-8.9	2	2		
			100%		
	9.0-10	1		1	
				100%	
	Total	3	2	1	
			66.7%	33.3%	
3642	8.0-8.9	5	4	1	
			80.0%	20.0%	
	9.0-10	1	1		
			100%		
	Total	6	5	1	
			83.3%	16.7%	
3645	8.0-8.9	6	6		
			100%		
	9.0-10	7	6	1	
			85.7%	14.3%	
	Total	13	12	1	
			92.3%	7.7%	
3646	8.0-8.9	1		1	
				100%	
	Total	1		1	
				100%	
3648	7.0-7.9	1	1		
			100%		
	8.0-8.9	7	5	2	
			71.4%	28.6%	
	9.0-10	2	2		
			100%		
	Total	10	8	2	
			80.0%	20.0%	
3650	8.0-8.9	2	1	1	
			50.0%	50.0%	
	Total	2	1	1	
			50.0%	50.0%	
3652	6.0-6.9	1	1		
			100%		

Clave	Promedio en la licenciatura	Núm. de sustentantes	Sin Testimonio (ST)	Testimonio de Desempeño Satisfactorio (TDS)	Testimonio de Desempeño Sobresaliente (TDSS)
	7.0-7.9	1	1		
			100%		
	8.0-8.9	2	1	1	
			50.0%	50.0%	
	9.0-10	17	13	2	2
			76.5%	11.8%	11.8%
	Total	21	16	3	2
			76.2%	14.3%	9.5%
3653	7.0-7.9	4	3	1	
			75.0%	25.0%	
	8.0-8.9	12	10	1	1
			83.3%	8.3%	8.3%
	Total	16	13	2	1
			81.3%	12.5%	6.3%
3697	7.0-7.9	1		1	
				100%	
	Total	1		1	
				100%	
3699	7.0-7.9	28	3	11	14
			10.7%	39.3%	50.0%
	8.0-8.9	25	3	5	17
			12.0%	20.0%	68.0%
	9.0-10	1			1
					100%
	Total	54	6	16	32
			11.1%	29.6%	59.3%
3702	7.0-7.9	1	1		
			100%		
	8.0-8.9	20	12	7	1
			60.0%	35.0%	5.0%
	9.0-10	11	3	7	1
			27.3%	63.6%	9.1%
	Total	32	16	14	2
			50.0%	43.8%	6.3%
3706	8.0-8.9	1			1
					100%
	Total	1			1
					100%
3713	8.0-8.9	8	8		
			100%		
	9.0-10	10	8	2	

Clave	Promedio en la licenciatura	Núm. de sustentantes	Sin Testimonio (ST)	Testimonio de Desempeño Satisfactorio (TDS)	Testimonio de Desempeño Sobresaliente (TDSS)
			80.0%	20.0%	
	Total	18	16	2	
			88.9%	11.1%	
3714	7.0-7.9	2	2		
			100%		
	8.0-8.9	12	12		
			100%		
	9.0-10	8	6	2	
			75.0%	25.0%	
	Total	22	20	2	
			90.9%	9.1%	
3718	8.0-8.9	4	3	1	
			75.0%	25.0%	
	9.0-10	1		1	
				100%	
	Total	5	3	2	
			60.0%	40.0%	
3721	9.0-10	1		1	
				100%	
	Total	1		1	
				100%	
3724	8.0-8.9	1		1	
				100%	
	Total	1		1	
				100%	
3756	8.0-8.9	4	2	2	
			50.0%	50.0%	
	9.0-10	2	1		1
			50.0%		50.0%
	Total	6	3	2	1
			50.0%	33.3%	16.7%
3767	8.0-8.9	1	1		
			100%		
	Total	1	1		
			100%		
3769	8.0-8.9	1		1	
				100%	
	Total	1		1	
				100%	
3772	8.0-8.9	1		1	
				100%	

Clave	Promedio en la licenciatura	Núm. de sustentantes	Sin Testimonio (ST)	Testimonio de Desempeño Satisfactorio (TDS)	Testimonio de Desempeño Sobresaliente (TDSS)
	Total	1		1	
				100%	
3774	8.0-8.9	1	1		
			100%		
	Total	1	1		
			100%		
3775	9.0-10	1	1		
			100%		
	Total	1	1		
			100%		
3776	6.0-6.9	1	1		
			100%		
	7.0-7.9	3	3		
			100%		
	8.0-8.9	1	1		
			100%		
	9.0-10	1		1	
				100%	
	Total	6	5	1	
			83.3%	16.7%	
3777	7.0-7.9	1	1		
			100%		
	8.0-8.9	4	1	3	
			25.0%	75.0%	
	9.0-10	1			1
					100%
	Total	6	2	3	1
			33.3%	50.0%	16.7%
3779	7.0-7.9	1	1		
			100%		
	8.0-8.9	4	4		
			100%		
	9.0-10	12	11	1	
			91.7%	8.3%	
	Total	17	16	1	
			94.1%	5.9%	
3781	8.0-8.9	1			1
					100%
	Total	1			1
					100%
3786	8.0-8.9	1	1		

Clave	Promedio en la licenciatura	Núm. de sustentantes	Sin Testimonio (ST)	Testimonio de Desempeño Satisfactorio (TDS)	Testimonio de Desempeño Sobresaliente (TDSS)
			100%		
	Total	1	1		
			100%		
3788	8.0-8.9	1	1		
			100%		
	Total	1	1		
			100%		
3835	9.0-10	1			1
					100%
	Total	1			1
					100%
3841	7.0-7.9	1	1		
			100%		
	8.0-8.9	7	7		
			100%		
	9.0-10	13	12	1	
			92.3%	7.7%	
	Total	21	20	1	
			95.2%	4.8%	
3842	7.0-7.9	1	1		
			100%		
	8.0-8.9	15	14	1	
			93.3%	6.7%	
	9.0-10	9	8	1	
			88.9%	11.1%	
	Total	25	23	2	
			92.0%	8.0%	
3843	8.0-8.9	6	6		
			100%		
	9.0-10	3	2	1	
			66.7%	33.3%	
	Total	9	8	1	
			88.9%	11.1%	
3844	6.0-6.9	1	1		
			100%		
	7.0-7.9	7	7		
			100%		
	8.0-8.9	8	8		
			100%		
	9.0-10	9	9		
			100%		

Clave	Promedio en la licenciatura	Núm. de sustentantes	Sin Testimonio (ST)	Testimonio de Desempeño Satisfactorio (TDS)	Testimonio de Desempeño Sobresaliente (TDSS)
	Total	25	25		
			100%		
3845	7.0-7.9	4	4		
			100%		
	8.0-8.9	17	15	2	
			88.2%	11.8%	
	9.0-10	6	5	1	
			83.3%	16.7%	
	Total	27	24	3	
			88.9%	11.1%	
3846	6.0-6.9	1	1		
			100%		
	7.0-7.9	10	10		
			100%		
	8.0-8.9	21	19	2	
			90.5%	9.5%	
	9.0-10	4	2	2	
			50.0%	50.0%	
	Total	36	32	4	
			88.9%	11.1%	
3847	8.0-8.9	11	10	1	
			90.9%	9.1%	
	9.0-10	11	8	3	
			72.7%	27.3%	
	Total	22	18	4	
			81.8%	18.2%	
3848	7.0-7.9	2		2	
				100%	
	8.0-8.9	4	1	2	1
			25.0%	50.0%	25.0%
	9.0-10	5		2	3
				40.0%	60.0%
	Total	11	1	6	4
			9.1%	54.5%	36.4%
3853	7.0-7.9	1		1	
				100%	
	8.0-8.9	3	2	1	
			66.7%	33.3%	
	9.0-10	1		1	
				100%	
	Total	5	2	3	

Clave	Promedio en la licenciatura	Núm. de sustentantes	Sin Testimonio (ST)	Testimonio de Desempeño Satisfactorio (TDS)	Testimonio de Desempeño Sobresaliente (TDSS)
			40.0%	60.0%	
3857	8.0-8.9	1	1		
			100%		
	Total	1	1		
			100%		
3862	8.0-8.9	1		1	
				100%	
	9.0-10	1			1
					100%
	Total	2		1	1
				50.0%	50.0%
3864	8.0-8.9	2	2		
			100%		
	Total	2	2		
			100%		
3865	7.0-7.9	10	10		
			100%		
	8.0-8.9	11	9	2	
			81.8%	18.2%	
	9.0-10	10	10		
			100%		
	Total	31	29	2	
			93.5%	6.5%	
3866	6.0-6.9	1	1		
			100%		
	7.0-7.9	1	1		
			100%		
	8.0-8.9	6	6		
			100%		
	9.0-10	8	8		
			100%		
	Total	16	16		
			100%		
3867	8.0-8.9	4	4		
			100%		
	9.0-10	6	3	3	
			50.0%	50.0%	
	Total	10	7	3	
			70.0%	30.0%	
3869	6.0-6.9	1	1		
			100%		

Clave	Promedio en la licenciatura	Núm. de sustentantes	Sin Testimonio (ST)	Testimonio de Desempeño Satisfactorio (TDS)	Testimonio de Desempeño Sobresaliente (TDSS)
	7.0-7.9	4	4		
			100%		
	8.0-8.9	10	10		
			100%		
	9.0-10	10	9	1	
			90.0%	10.0%	
	Total	25	24	1	
			96.0%	4.0%	
3870	7.0-7.9	2	2		
			100%		
	8.0-8.9	3	3		
			100%		
	9.0-10	5	4	1	
			80.0%	20.0%	
	Total	10	9	1	
			90.0%	10.0%	
3897	8.0-8.9	5	5		
			100%		
	9.0-10	18	15	3	
			83.3%	16.7%	
	Total	23	20	3	
			87.0%	13.0%	
3898	6.0-6.9	3	3		
			100%		
	7.0-7.9	3	3		
			100%		
	8.0-8.9	27	27		
			100%		
	9.0-10	10	8	2	
			80.0%	20.0%	
	Total	43	41	2	
			95.3%	4.7%	
3901	9.0-10	2	1	1	
			50.0%	50.0%	
	Total	2	1	1	
			50.0%	50.0%	
3934	8.0-8.9	1			1
					100%
	9.0-10	1			1
					100%
	Total	2			2

Clave	Promedio en la licenciatura	Núm. de sustentantes	Sin Testimonio (ST)	Testimonio de Desempeño Satisfactorio (TDS)	Testimonio de Desempeño Sobresaliente (TDSS)
					100%
3951	8.0-8.9	1		1	
				100%	
	Total	1		1	
				100%	
3958	8.0-8.9	1	1		
			100%		
	Total	1	1		
			100%		
3959	8.0-8.9	2	2		
			100%		
	Total	2	2		
			100%		
3966	9.0-10	1			1
					100%
	Total	1			1
					100%
3968	8.0-8.9	1	1		
			100%		
	Total	1	1		
			100%		
3969	8.0-8.9	22	8	10	4
			36.4%	45.5%	18.2%
	9.0-10	7	2		5
			28.6%		71.4%
	Total	29	10	10	9
			34.5%	34.5%	31.0%
3971	8.0-8.9	1	1		
			100%		
	Total	1	1		
			100%		
3974	8.0-8.9	1	1		
			100%		
	Total	1	1		
			100%		
3987	8.0-8.9	1	1		
			100%		
	Total	1	1		
			100%		
3997	8.0-8.9	4	4		
			100%		

Clave	Promedio en la licenciatura	Núm. de sustentantes	Sin Testimonio (ST)	Testimonio de Desempeño Satisfactorio (TDS)	Testimonio de Desempeño Sobresaliente (TDSS)
	9.0-10	6	4	2	
			66.7%	33.3%	
	Total	10	8	2	
			80.0%	20.0%	
4006	9.0-10	1		1	
				100%	
	Total	1		1	
				100%	
4009	8.0-8.9	1	1		
			100%		
	9.0-10	1	1		
			100%		
	Total	2	2		
			100%		
4019	8.0-8.9	1	1		
			100%		
	9.0-10	1	1		
			100%		
	Total	2	2		
			100%		
4020	8.0-8.9	1	1		
			100%		
	Total	1	1		
			100%		
4021	9.0-10	1		1	
				100%	
	Total	1		1	
				100%	
4034	8.0-8.9	1	1		
			100%		
	Total	1	1		
			100%		
4039	8.0-8.9	1	1		
			100%		
	9.0-10	1	1		
			100%		
	Total	2	2		
			100%		
4041	8.0-8.9	1		1	
				100%	
	Total	1		1	

Clave	Promedio en la licenciatura	Núm. de sustentantes	Sin Testimonio (ST)	Testimonio de Desempeño Satisfactorio (TDS)	Testimonio de Desempeño Sobresaliente (TDSS)
				100%	
4042	8.0-8.9	1	1		
			100%		
	Total	1	1		
			100%		
4045	8.0-8.9	7	7		
			100%		
	9.0-10	11	11		
			100%		
	Total	18	18		
			100%		

Tabla 6. Número de sustentantes desagregados por institución y respuesta a la pregunta: **¿Recibió beca durante la licenciatura?**, en testimonios de desempeño.

Clave	Beca	Núm. de sustentantes	Sin Testimonio (ST)	Testimonio de Desempeño Satisfactorio (TDS)	Testimonio de Desempeño Sobresaliente (TDSS)
12	Sí	31	9	15	7
			29.0%	48.4%	22.6%
	No	103	39	48	16
			37.9%	46.6%	15.5%
	Total	134	48	63	23
			35.8%	47.0%	17.2%
22	Sí	11	9	2	
			81.8%	18.2%	
	No	6	5		1
			83.3%		16.7%
	Total	17	14	2	1
			82.4%	11.8%	5.9%
41	Sí	1		1	
				100%	
	Total	1		1	
				100%	
52	Sí	1	1		
			100%		
	Total	1	1		
			100%		
55	Sí	9	2	2	5
			22.2%	22.2%	55.6%
	No	17	1	7	9
			5.9%	41.2%	52.9%
	Total	26	3	9	14
			11.5%	34.6%	53.8%
63	Sí	3	1	2	
			33.3%	66.7%	
	No	10	6	4	
			60.0%	40.0%	
	Total	13	7	6	
			53.8%	46.2%	
83	No	2	1	1	
			50.0%	50.0%	
	Total	2	1	1	
			50.0%	50.0%	
95	Sí	4	3	1	
			75.0%	25.0%	

Clave	Beca	Núm. de sustentantes	Sin Testimonio (ST)	Testimonio de Desempeño Satisfactorio (TDS)	Testimonio de Desempeño Sobresaliente (TDSS)
	No	8	8		
			100%		
	Total	12	11	1	
			91.7%	8.3%	
96	Sí	3	1	2	
			33.3%	66.7%	
	No	7	4	3	
			57.1%	42.9%	
	Total	10	5	5	
			50.0%	50.0%	
97	No	3	1	2	
			33.3%	66.7%	
	Total	3	1	2	
			33.3%	66.7%	
123	Sí	22	7	8	7
			31.8%	36.4%	31.8%
	No	30	21	7	2
			70.0%	23.3%	6.7%
	Total	52	28	15	9
			53.8%	28.8%	17.3%
144	No	2		2	
				100%	
	Total	2		2	
				100%	
148	Sí	43	18	20	5
			41.9%	46.5%	11.6%
	No	59	26	30	3
			44.1%	50.8%	5.1%
	Total	102	44	50	8
			43.1%	49.0%	7.8%
150	Sí	1	1		
			100%		
	Total	1	1		
			100%		
160	No	1		1	
				100%	
	Total	1		1	
				100%	
162	Sí	1	1		
			100%		
	Total	1	1		

Clave	Beca	Núm. de sustentantes	Sin Testimonio (ST)	Testimonio de Desempeño Satisfactorio (TDS)	Testimonio de Desempeño Sobresaliente (TDSS)
			100%		
165	Sí	25	22	3	
			88.0%	12.0%	
	No	43	40	3	
			93.0%	7.0%	
	Total	68	62	6	
			91.2%	8.8%	
166	Sí	21	18	3	
			85.7%	14.3%	
	No	45	41	4	
			91.1%	8.9%	
	Total	66	59	7	
			89.4%	10.6%	
167	Sí	19	17	2	
			89.5%	10.5%	
	No	22	19	3	
			86.4%	13.6%	
	Total	41	36	5	
			87.8%	12.2%	
175	No	1	1		
			100%		
	Total	1	1		
			100%		
176	Sí	60	34	23	3
			56.7%	38.3%	5.0%
	No	16	8	6	2
			50.0%	37.5%	12.5%
	Total	76	42	29	5
			55.3%	38.2%	6.6%
186	Sí	2	1	1	
			50.0%	50.0%	
	No	1	1		
			100%		
	Total	3	2	1	
			66.7%	33.3%	
197	Sí	1		1	
				100%	
	Total	1		1	
				100%	
526	Sí	8	4	4	
			50.0%	50.0%	

Clave	Beca	Núm. de sustentantes	Sin Testimonio (ST)	Testimonio de Desempeño Satisfactorio (TDS)	Testimonio de Desempeño Sobresaliente (TDSS)
	No	8	2	6	
			25.0%	75.0%	
	Total	16	6	10	
			37.5%	62.5%	
570	Sí	1	1		
			100%		
	No	4	2	2	
			50.0%	50.0%	
	Total	5	3	2	
			60.0%	40.0%	
594	Sí	8	6	1	1
			75.0%	12.5%	12.5%
	No	8	4	4	
			50.0%	50.0%	
	Total	16	10	5	1
			62.5%	31.3%	6.3%
628	Sí	6		2	4
				33.3%	66.7%
	No	3	1	2	
			33.3%	66.7%	
	Total	9	1	4	4
			11.1%	44.4%	44.4%
643	Sí	2	2		
			100%		
	No	5	3	2	
			60.0%	40.0%	
	Total	7	5	2	
			71.4%	28.6%	
646	No	1			1
					100%
	Total	1			1
					100%
676	No	1	1		
			100%		
	Total	1	1		
			100%		
726	No	1	1		
			100%		
	Total	1	1		
			100%		
735	No	1	1		

Clave	Beca	Núm. de sustentantes	Sin Testimonio (ST)	Testimonio de Desempeño Satisfactorio (TDS)	Testimonio de Desempeño Sobresaliente (TDSS)
			100%		
	Total	1	1		
			100%		
747	Sí	6	3	2	1
			50.0%	33.3%	16.7%
	Total	6	3	2	1
			50.0%	33.3%	16.7%
864	Sí	1		1	
				100%	
	Total	1		1	
				100%	
931	Sí	4	1	1	2
			25.0%	25.0%	50.0%
	No	3		2	1
				66.7%	33.3%
	Total	7	1	3	3
			14.3%	42.9%	42.9%
942	Sí	1	1		
			100%		
	No	9	4	5	
			44.4%	55.6%	
	Total	10	5	5	
			50.0%	50.0%	
949	Sí	5	2	2	1
			40.0%	40.0%	20.0%
	No	2		2	
				100%	
	Total	7	2	4	1
			28.6%	57.1%	14.3%
979	Sí	5	3	2	
			60.0%	40.0%	
	No	11	5	5	1
			45.5%	45.5%	9.1%
	Total	16	8	7	1
			50.0%	43.8%	6.3%
992	No	1	1		
			100%		
	Total	1	1		
			100%		
999	Sí	3	1	1	1
			33.3%	33.3%	33.3%

Clave	Beca	Núm. de sustentantes	Sin Testimonio (ST)	Testimonio de Desempeño Satisfactorio (TDS)	Testimonio de Desempeño Sobresaliente (TDSS)
	Total	3	1	1	1
			33.3%	33.3%	33.3%
1002	Sí	11	1	3	7
			9.1%	27.3%	63.6%
	No	15	3	11	1
			20.0%	73.3%	6.7%
	Total	26	4	14	8
			15.4%	53.8%	30.8%
1011	Sí	2	1		1
			50.0%		50.0%
	Total	2	1		1
			50.0%		50.0%
1016	Sí	23	2	18	3
			8.7%	78.3%	13.0%
	No	67	23	31	13
			34.3%	46.3%	19.4%
	Total	90	25	49	16
			27.8%	54.4%	17.8%
1017	Sí	11	5	4	2
			45.5%	36.4%	18.2%
	No	11	10	1	
			90.9%	9.1%	
	Total	22	15	5	2
			68.2%	22.7%	9.1%
1018	No	3	1	1	1
			33.3%	33.3%	33.3%
	Total	3	1	1	1
			33.3%	33.3%	33.3%
1022	Sí	67	25	26	16
			37.3%	38.8%	23.9%
	No	51	35	13	3
			68.6%	25.5%	5.9%
	Total	118	60	39	19
			50.8%	33.1%	16.1%
1028	Sí	4	1	3	
			25.0%	75.0%	
	No	2	1		1
			50.0%		50.0%
	Total	6	2	3	1
			33.3%	50.0%	16.7%
1033	Sí	35	4	18	13

Clave	Beca	Núm. de sustentantes	Sin Testimonio (ST)	Testimonio de Desempeño Satisfactorio (TDS)	Testimonio de Desempeño Sobresaliente (TDSS)
			11.4%	51.4%	37.1%
	No	67	18	32	17
			26.9%	47.8%	25.4%
	Total	102	22	50	30
			21.6%	49.0%	29.4%
1035	Sí	168	68	69	31
			40.5%	41.1%	18.5%
	No	112	49	52	11
			43.8%	46.4%	9.8%
	Total	280	117	121	42
			41.8%	43.2%	15.0%
1039	Sí	28	7	14	7
			25.0%	50.0%	25.0%
	No	50	20	25	5
			40.0%	50.0%	10.0%
	Total	78	27	39	12
			34.6%	50.0%	15.4%
1041	Sí	51	38	13	
			74.5%	25.5%	
	No	137	111	24	2
			81.0%	17.5%	1.5%
	Total	188	149	37	2
			79.3%	19.7%	1.1%
1045	No	2	2		
			100%		
	Total	2	2		
			100%		
1051	No	1	1		
			100%		
	Total	1	1		
			100%		
1053	Sí	19	8	9	2
			42.1%	47.4%	10.5%
	No	63	36	24	3
			57.1%	38.1%	4.8%
	Total	82	44	33	5
			53.7%	40.2%	6.1%
1061	Sí	21	2	11	8
			9.5%	52.4%	38.1%
	No	9		6	3
				66.7%	33.3%

Clave	Beca	Núm. de sustentantes	Sin Testimonio (ST)	Testimonio de Desempeño Satisfactorio (TDS)	Testimonio de Desempeño Sobresaliente (TDSS)
	Total	30	2	17	11
			6.7%	56.7%	36.7%
1065	Sí	50	14	29	7
			28.0%	58.0%	14.0%
	No	60	28	24	8
			46.7%	40.0%	13.3%
	Total	110	42	53	15
			38.2%	48.2%	13.6%
1068	No	1	1		
			100%		
	Total	1	1		
			100%		
1074	Sí	13	8	5	
			61.5%	38.5%	
	No	23	15	7	1
			65.2%	30.4%	4.3%
	Total	36	23	12	1
			63.9%	33.3%	2.8%
1076	Sí	52	26	17	9
			50.0%	32.7%	17.3%
	No	51	43	6	2
			84.3%	11.8%	3.9%
	Total	103	69	23	11
			67.0%	22.3%	10.7%
1084	Sí	136	2	16	118
			1.5%	11.8%	86.8%
	No	109	4	25	80
			3.7%	22.9%	73.4%
	Total	245	6	41	198
			2.4%	16.7%	80.8%
1086	Sí	25	20	5	
			80.0%	20.0%	
	No	60	44	15	1
			73.3%	25.0%	1.7%
	Total	85	64	20	1
			75.3%	23.5%	1.2%
1087	Sí	3	2	1	
			66.7%	33.3%	
	No	15	11	4	
			73.3%	26.7%	
	Total	18	13	5	

Clave	Beca	Núm. de sustentantes	Sin Testimonio (ST)	Testimonio de Desempeño Satisfactorio (TDS)	Testimonio de Desempeño Sobresaliente (TDSS)
			72.2%	27.8%	
1088	Sí	149	64	65	20
			43.0%	43.6%	13.4%
	No	67	38	28	1
			56.7%	41.8%	1.5%
	Total	216	102	93	21
			47.2%	43.1%	9.7%
1090	Sí	105	18	62	25
			17.1%	59.0%	23.8%
	No	65	12	35	18
			18.5%	53.8%	27.7%
	Total	170	30	97	43
			17.6%	57.1%	25.3%
1094	Sí	16	4	9	3
			25.0%	56.3%	18.8%
	No	11	7	4	
			63.6%	36.4%	
	Total	27	11	13	3
			40.7%	48.1%	11.1%
1095	Sí	33	19	10	4
			57.6%	30.3%	12.1%
	No	21	11	10	
			52.4%	47.6%	
	Total	54	30	20	4
			55.6%	37.0%	7.4%
1096	Sí	49	25	18	6
			51.0%	36.7%	12.2%
	No	22	15	6	1
			68.2%	27.3%	4.5%
	Total	71	40	24	7
			56.3%	33.8%	9.9%
1097	Sí	20	12	5	3
			60.0%	25.0%	15.0%
	No	3	2	1	
			66.7%	33.3%	
	Total	23	14	6	3
			60.9%	26.1%	13.0%
1106	Sí	11	4	2	5
			36.4%	18.2%	45.5%
	No	38	8	18	12
			21.1%	47.4%	31.6%

Clave	Beca	Núm. de sustentantes	Sin Testimonio (ST)	Testimonio de Desempeño Satisfactorio (TDS)	Testimonio de Desempeño Sobresaliente (TDSS)
	Total	49	12	20	17
			24.5%	40.8%	34.7%
1107	Sí	6	4	2	
			66.7%	33.3%	
	No	20	12	7	1
			60.0%	35.0%	5.0%
	Total	26	16	9	1
			61.5%	34.6%	3.8%
1120	No	1	1		
			100%		
	Total	1	1		
			100%		
1134	Sí	1			1
					100%
	Total	1			1
					100%
1136	Sí	2		1	1
				50.0%	50.0%
	No	1		1	
				100%	
	Total	3		2	1
				66.7%	33.3%
1142	No	3	2	1	
			66.7%	33.3%	
	Total	3	2	1	
			66.7%	33.3%	
1148	Sí	1	1		
			100%		
	Total	1	1		
			100%		
1152	Sí	49	10	28	11
			20.4%	57.1%	22.4%
	No	49	16	28	5
			32.7%	57.1%	10.2%
	Total	98	26	56	16
			26.5%	57.1%	16.3%
1158	No	1		1	
				100%	
	Total	1		1	
				100%	
1161	Sí	16	11	5	

Clave	Beca	Núm. de sustentantes	Sin Testimonio (ST)	Testimonio de Desempeño Satisfactorio (TDS)	Testimonio de Desempeño Sobresaliente (TDSS)
			68.8%	31.3%	
	No	124	109	13	2
			87.9%	10.5%	1.6%
	Total	140	120	18	2
			85.7%	12.9%	1.4%
1166	Sí	22	10	9	3
			45.5%	40.9%	13.6%
	No	263	120	110	33
			45.6%	41.8%	12.5%
	Total	285	130	119	36
			45.6%	41.8%	12.6%
1168	Sí	1	1		
			100%		
	No	3	3		
			100%		
	Total	4	4		
			100%		
1169	No	1		1	
				100%	
	Total	1		1	
				100%	
1170	Sí	11	10	1	
			90.9%	9.1%	
	No	70	61	8	1
			87.1%	11.4%	1.4%
	Total	81	71	9	1
			87.7%	11.1%	1.2%
1171	Sí	6	3	3	
			50.0%	50.0%	
	No	54	36	13	5
			66.7%	24.1%	9.3%
	Total	60	39	16	5
			65.0%	26.7%	8.3%
1172	Sí	20	16	4	
			80.0%	20.0%	
	No	70	41	24	5
			58.6%	34.3%	7.1%
	Total	90	57	28	5
			63.3%	31.1%	5.6%
1175	Sí	19	18	1	
			94.7%	5.3%	

Clave	Beca	Núm. de sustentantes	Sin Testimonio (ST)	Testimonio de Desempeño Satisfactorio (TDS)	Testimonio de Desempeño Sobresaliente (TDSS)
	No	46	42	4	
			91.3%	8.7%	
	Total	65	60	5	
			92.3%	7.7%	
1176	Sí	25	11	9	5
			44.0%	36.0%	20.0%
	No	87	64	17	6
			73.6%	19.5%	6.9%
	Total	112	75	26	11
			67.0%	23.2%	9.8%
1179	Sí	7	1	1	5
			14.3%	14.3%	71.4%
	No	10		7	3
				70.0%	30.0%
	Total	17	1	8	8
			5.9%	47.1%	47.1%
1185	Sí	19	5	6	8
			26.3%	31.6%	42.1%
	No	34	13	17	4
			38.2%	50.0%	11.8%
	Total	53	18	23	12
			34.0%	43.4%	22.6%
1186	Sí	1			1
					100%
	No	2	2		
			100%		
	Total	3	2		1
			66.7%		33.3%
1213	No	2	2		
			100%		
	Total	2	2		
			100%		
1219	Sí	7	2	5	
			28.6%	71.4%	
	No	4	3	1	
			75.0%	25.0%	
	Total	11	5	6	
			45.5%	54.5%	
1224	No	12	9	3	
			75.0%	25.0%	
	Total	12	9	3	

Clave	Beca	Núm. de sustentantes	Sin Testimonio (ST)	Testimonio de Desempeño Satisfactorio (TDS)	Testimonio de Desempeño Sobresaliente (TDSS)
			75.0%	25.0%	
1225	Sí	21	11	6	4
			52.4%	28.6%	19.0%
	No	73	43	24	6
			58.9%	32.9%	8.2%
	Total	94	54	30	10
			57.4%	31.9%	10.6%
1226	Sí	28	25	3	
			89.3%	10.7%	
	No	44	40	4	
			90.9%	9.1%	
	Total	72	65	7	
			90.3%	9.7%	
1236	Sí	6	3	3	
			50.0%	50.0%	
	No	2	2		
			100%		
	Total	8	5	3	
			62.5%	37.5%	
1250	Sí	4	4		
			100%		
	No	3	3		
			100%		
	Total	7	7		
			100%		
1252	No	5	4		1
			80.0%		20.0%
	Total	5	4		1
			80.0%		20.0%
1253	Sí	3	1	2	
			33.3%	66.7%	
	No	2	1	1	
			50.0%	50.0%	
	Total	5	2	3	
			40.0%	60.0%	
1254	No	2	2		
			100%		
	Total	2	2		
			100%		
1255	Sí	1	1		
			100%		

Clave	Beca	Núm. de sustentantes	Sin Testimonio (ST)	Testimonio de Desempeño Satisfactorio (TDS)	Testimonio de Desempeño Sobresaliente (TDSS)
	No	4	4		
			100%		
	Total	5	5		
			100%		
1258	Sí	1			1
					100%
	No	5	4	1	
			80.0%	20.0%	
	Total	6	4	1	1
			66.7%	16.7%	16.7%
1264	Sí	8	2	6	
			25.0%	75.0%	
	No	1		1	
				100%	
	Total	9	2	7	
			22.2%	77.8%	
1267	Sí	1			1
					100%
	No	1		1	
				100%	
	Total	2		1	1
				50.0%	50.0%
1270	No	1	1		
			100%		
	Total	1	1		
			100%		
1272	Sí	6	5	1	
			83.3%	16.7%	
	No	18	14	3	1
			77.8%	16.7%	5.6%
	Total	24	19	4	1
			79.2%	16.7%	4.2%
1275	Sí	4	1	2	1
			25.0%	50.0%	25.0%
	No	7	5	2	
			71.4%	28.6%	
	Total	11	6	4	1
			54.5%	36.4%	9.1%
1277	Sí	5	3	2	
			60.0%	40.0%	
	No	8	7	1	

Clave	Beca	Núm. de sustentantes	Sin Testimonio (ST)	Testimonio de Desempeño Satisfactorio (TDS)	Testimonio de Desempeño Sobresaliente (TDSS)
			87.5%	12.5%	
	Total	13	10	3	
			76.9%	23.1%	
1278	Sí	10	5	5	
			50.0%	50.0%	
	No	56	27	26	3
			48.2%	46.4%	5.4%
	Total	66	32	31	3
			48.5%	47.0%	4.5%
1281	Sí	13	3	6	4
			23.1%	46.2%	30.8%
	No	3		3	
				100%	
	Total	16	3	9	4
			18.8%	56.3%	25.0%
1282	Sí	16	4	10	2
			25.0%	62.5%	12.5%
	No	5	2	3	
			40.0%	60.0%	
	Total	21	6	13	2
			28.6%	61.9%	9.5%
1284	Sí	9	2	3	4
			22.2%	33.3%	44.4%
	No	5	4	1	
			80.0%	20.0%	
	Total	14	6	4	4
			42.9%	28.6%	28.6%
1285	Sí	9	5	3	1
			55.6%	33.3%	11.1%
	No	4	3		1
			75.0%		25.0%
	Total	13	8	3	2
			61.5%	23.1%	15.4%
1286	Sí	24	4	9	11
			16.7%	37.5%	45.8%
	No	12	4	4	4
			33.3%	33.3%	33.3%
	Total	36	8	13	15
			22.2%	36.1%	41.7%
1287	Sí	11	5	4	2
			45.5%	36.4%	18.2%

Clave	Beca	Núm. de sustentantes	Sin Testimonio (ST)	Testimonio de Desempeño Satisfactorio (TDS)	Testimonio de Desempeño Sobresaliente (TDSS)
	No	5	3	1	1
			60.0%	20.0%	20.0%
	Total	16	8	5	3
			50.0%	31.3%	18.8%
1289	Sí	1			1
					100%
	Total	1			1
					100%
1290	Sí	4	2	1	1
			50.0%	25.0%	25.0%
	No	2		1	1
				50.0%	50.0%
	Total	6	2	2	2
			33.3%	33.3%	33.3%
1292	Sí	61	23	20	18
			37.7%	32.8%	29.5%
	No	17	10	5	2
			58.8%	29.4%	11.8%
	Total	78	33	25	20
			42.3%	32.1%	25.6%
1293	Sí	23	5	7	11
			21.7%	30.4%	47.8%
	No	3		2	1
				66.7%	33.3%
	Total	26	5	9	12
			19.2%	34.6%	46.2%
1294	Sí	21	10	8	3
			47.6%	38.1%	14.3%
	No	5	2	3	
			40.0%	60.0%	
	Total	26	12	11	3
			46.2%	42.3%	11.5%
1295	Sí	50	10	28	12
			20.0%	56.0%	24.0%
	No	11	4	6	1
			36.4%	54.5%	9.1%
	Total	61	14	34	13
			23.0%	55.7%	21.3%
1297	Sí	1			1
					100%
	Total	1			1

Clave	Beca	Núm. de sustentantes	Sin Testimonio (ST)	Testimonio de Desempeño Satisfactorio (TDS)	Testimonio de Desempeño Sobresaliente (TDSS)
					100%
1305	Sí	1	1		
			100%		
	Total	1	1		
			100%		
1306	No	1			1
					100%
	Total	1			1
					100%
1308	No	1		1	
				100%	
	Total	1		1	
				100%	
1326	No	1		1	
				100%	
	Total	1		1	
				100%	
1327	Sí	13	4	5	4
			30.8%	38.5%	30.8%
	No	15	4	7	4
			26.7%	46.7%	26.7%
	Total	28	8	12	8
			28.6%	42.9%	28.6%
1328	Sí	12	3	4	5
			25.0%	33.3%	41.7%
	No	7	6	1	
			85.7%	14.3%	
	Total	19	9	5	5
			47.4%	26.3%	26.3%
1337	Sí	1		1	
				100%	
	No	4		4	
				100%	
	Total	5		5	
				100%	
1338	Sí	1			1
					100%
	No	1	1		
			100%		
	Total	2	1		1
			50.0%		50.0%

Clave	Beca	Núm. de sustentantes	Sin Testimonio (ST)	Testimonio de Desempeño Satisfactorio (TDS)	Testimonio de Desempeño Sobresaliente (TDSS)
1341	Sí	3	1	1	1
			33.3%	33.3%	33.3%
	Total	3	1	1	1
			33.3%	33.3%	33.3%
1343	No	2		2	
				100%	
	Total	2		2	
				100%	
1344	Sí	31	17	11	3
			54.8%	35.5%	9.7%
	No	40	19	16	5
			47.5%	40.0%	12.5%
	Total	71	36	27	8
			50.7%	38.0%	11.3%
1347	Sí	3		2	1
				66.7%	33.3%
	No	5	3	2	
			60.0%	40.0%	
	Total	8	3	4	1
			37.5%	50.0%	12.5%
1351	Sí	2		2	
				100%	
	No	5	1	4	
			20.0%	80.0%	
	Total	7	1	6	
			14.3%	85.7%	
1352	Sí	8	5	3	
			62.5%	37.5%	
	No	10	6	4	
			60.0%	40.0%	
	Total	18	11	7	
			61.1%	38.9%	
1353	Sí	2		2	
				100%	
	No	1			1
					100%
	Total	3		2	1
				66.7%	33.3%
1354	Sí	49	4	20	25
			8.2%	40.8%	51.0%
	No	92	16	44	32

Clave	Beca	Núm. de sustentantes	Sin Testimonio (ST)	Testimonio de Desempeño Satisfactorio (TDS)	Testimonio de Desempeño Sobresaliente (TDSS)
			17.4%	47.8%	34.8%
	Total	141	20	64	57
			14.2%	45.4%	40.4%
1355	No	1		1	
				100%	
	Total	1		1	
				100%	
1357	Sí	8		1	7
				12.5%	87.5%
	No	12	3	7	2
			25.0%	58.3%	16.7%
	Total	20	3	8	9
			15.0%	40.0%	45.0%
1358	Sí	6	1	4	1
			16.7%	66.7%	16.7%
	No	3		2	1
				66.7%	33.3%
	Total	9	1	6	2
			11.1%	66.7%	22.2%
1360	Sí	2	1	1	
			50.0%	50.0%	
	No	3	2		1
			66.7%		33.3%
	Total	5	3	1	1
			60.0%	20.0%	20.0%
1364	Sí	4		4	
				100%	
	No	3	3		
			100%		
	Total	7	3	4	
			42.9%	57.1%	
1367	No	1	1		
			100%		
	Total	1	1		
			100%		
1371	Sí	2	1	1	
			50.0%	50.0%	
	No	2	1		1
			50.0%		50.0%
	Total	4	2	1	1
			50.0%	25.0%	25.0%

Clave	Beca	Núm. de sustentantes	Sin Testimonio (ST)	Testimonio de Desempeño Satisfactorio (TDS)	Testimonio de Desempeño Sobresaliente (TDSS)
1372	No	1	1		
			100%		
	Total	1	1		
			100%		
1374	Sí	12		2	10
				16.7%	83.3%
	No	37	1	4	32
			2.7%	10.8%	86.5%
	Total	49	1	6	42
			2.0%	12.2%	85.7%
1383	Sí	1	1		
			100%		
	No	1	1		
			100%		
	Total	2	2		
			100%		
1384	Sí	1	1		
			100%		
	Total	1	1		
			100%		
1387	Sí	2	1	1	
			50.0%	50.0%	
	No	3	1	2	
			33.3%	66.7%	
	Total	5	2	3	
			40.0%	60.0%	
1388	Sí	6	1	3	2
			16.7%	50.0%	33.3%
	No	2	1	1	
			50.0%	50.0%	
	Total	8	2	4	2
			25.0%	50.0%	25.0%
1391	No	1		1	
				100%	
	Total	1		1	
				100%	
1395	No	2	1	1	
			50.0%	50.0%	
	Total	2	1	1	
			50.0%	50.0%	
1397	Sí	87	20	26	41

Clave	Beca	Núm. de sustentantes	Sin Testimonio (ST)	Testimonio de Desempeño Satisfactorio (TDS)	Testimonio de Desempeño Sobresaliente (TDSS)
			23.0%	29.9%	47.1%
	No	292	60	102	130
			20.5%	34.9%	44.5%
	Total	379	80	128	171
			21.1%	33.8%	45.1%
1400	Sí	13		1	12
				7.7%	92.3%
	No	8	1	2	5
			12.5%	25.0%	62.5%
	Total	21	1	3	17
			4.8%	14.3%	81.0%
1406	Sí	6	1	2	3
			16.7%	33.3%	50.0%
	No	5	1	2	2
			20.0%	40.0%	40.0%
	Total	11	2	4	5
			18.2%	36.4%	45.5%
1407	Sí	1			1
					100%
	No	2		1	1
				50.0%	50.0%
	Total	3		1	2
				33.3%	66.7%
1523	Sí	2	2		
			100%		
	No	3	3		
			100%		
	Total	5	5		
			100%		
1526	Sí	11	5	5	1
			45.5%	45.5%	9.1%
	No	10	5	4	1
			50.0%	40.0%	10.0%
	Total	21	10	9	2
			47.6%	42.9%	9.5%
1527	Sí	1	1		
			100%		
	Total	1	1		
			100%		
1528	Sí	3		1	2
				33.3%	66.7%

Clave	Beca	Núm. de sustentantes	Sin Testimonio (ST)	Testimonio de Desempeño Satisfactorio (TDS)	Testimonio de Desempeño Sobresaliente (TDSS)
	No	1		1	
				100%	
	Total	4		2	2
				50.0%	50.0%
1530	Sí	15	12	3	
			80.0%	20.0%	
	No	8	5	3	
			62.5%	37.5%	
	Total	23	17	6	
			73.9%	26.1%	
1571	Sí	5	1	3	1
			20.0%	60.0%	20.0%
	No	14	10	4	
			71.4%	28.6%	
	Total	19	11	7	1
			57.9%	36.8%	5.3%
1573	Sí	33	14	16	3
			42.4%	48.5%	9.1%
	No	16	9	5	2
			56.3%	31.3%	12.5%
	Total	49	23	21	5
			46.9%	42.9%	10.2%
1575	Sí	13	7	4	2
			53.8%	30.8%	15.4%
	No	10	5	3	2
			50.0%	30.0%	20.0%
	Total	23	12	7	4
			52.2%	30.4%	17.4%
1577	Sí	22	5	13	4
			22.7%	59.1%	18.2%
	No	47	26	19	2
			55.3%	40.4%	4.3%
	Total	69	31	32	6
			44.9%	46.4%	8.7%
1628	Sí	3	1		2
			33.3%		66.7%
	Total	3	1		2
			33.3%		66.7%
1635	Sí	2		1	1
				50.0%	50.0%
	No	2		1	1

Clave	Beca	Núm. de sustentantes	Sin Testimonio (ST)	Testimonio de Desempeño Satisfactorio (TDS)	Testimonio de Desempeño Sobresaliente (TDSS)
				50.0%	50.0%
	Total	4		2	2
				50.0%	50.0%
1640	No	1	1		
			100%		
	Total	1	1		
			100%		
1642	No	2	1		1
			50.0%		50.0%
	Total	2	1		1
			50.0%		50.0%
1644	Sí	3	1	2	
			33.3%	66.7%	
	No	4	1	2	1
			25.0%	50.0%	25.0%
	Total	7	2	4	1
			28.6%	57.1%	14.3%
1648	Sí	1			1
					100%
	No	22	12	6	4
			54.5%	27.3%	18.2%
	Total	23	12	6	5
			52.2%	26.1%	21.7%
1650	Sí	17	13	4	
			76.5%	23.5%	
	No	42	21	17	4
			50.0%	40.5%	9.5%
	Total	59	34	21	4
			57.6%	35.6%	6.8%
1653	Sí	1	1		
			100%		
	Total	1	1		
			100%		
1655	Sí	4	4		
			100%		
	No	8	4	4	
			50.0%	50.0%	
	Total	12	8	4	
			66.7%	33.3%	
1656	Sí	6	6		
			100%		

Clave	Beca	Núm. de sustentantes	Sin Testimonio (ST)	Testimonio de Desempeño Satisfactorio (TDS)	Testimonio de Desempeño Sobresaliente (TDSS)
	No	12	3	8	1
			25.0%	66.7%	8.3%
	Total	18	9	8	1
			50.0%	44.4%	5.6%
1659	Sí	6	2	4	
			33.3%	66.7%	
	No	21	14	5	2
			66.7%	23.8%	9.5%
	Total	27	16	9	2
			59.3%	33.3%	7.4%
1660	Sí	61	31	25	5
			50.8%	41.0%	8.2%
	No	135	77	47	11
			57.0%	34.8%	8.1%
	Total	196	108	72	16
			55.1%	36.7%	8.2%
1662	Sí	3	2	1	
			66.7%	33.3%	
	Total	3	2	1	
			66.7%	33.3%	
1665	Sí	1	1		
			100%		
	Total	1	1		
			100%		
2000	Sí	1			1
					100%
	Total	1			1
					100%
2008	Sí	6	3	3	
			50.0%	50.0%	
	Total	6	3	3	
			50.0%	50.0%	
2009	Sí	1			1
					100%
	No	6	4	2	
			66.7%	33.3%	
	Total	7	4	2	1
			57.1%	28.6%	14.3%
2010	No	2		2	
				100%	
	Total	2		2	

Clave	Beca	Núm. de sustentantes	Sin Testimonio (ST)	Testimonio de Desempeño Satisfactorio (TDS)	Testimonio de Desempeño Sobresaliente (TDSS)
				100%	
2022	Sí	4	2	2	
			50.0%	50.0%	
	No	4	1	3	
			25.0%	75.0%	
	Total	8	3	5	
			37.5%	62.5%	
2029	No	3	2	1	
			66.7%	33.3%	
	Total	3	2	1	
			66.7%	33.3%	
2075	No	1	1		
			100%		
	Total	1	1		
			100%		
2076	Sí	2		2	
				100%	
	No	2	2		
			100%		
	Total	4	2	2	
			50.0%	50.0%	
2079	Sí	5	2	3	
			40.0%	60.0%	
	Total	5	2	3	
			40.0%	60.0%	
2081	Sí	7	4	2	1
			57.1%	28.6%	14.3%
	No	5	4	1	
			80.0%	20.0%	
	Total	12	8	3	1
			66.7%	25.0%	8.3%
2095	Sí	1		1	
				100%	
	No	6	5	1	
			83.3%	16.7%	
	Total	7	5	2	
			71.4%	28.6%	
2098	Sí	12	12		
			100%		
	Total	12	12		
			100%		

Clave	Beca	Núm. de sustentantes	Sin Testimonio (ST)	Testimonio de Desempeño Satisfactorio (TDS)	Testimonio de Desempeño Sobresaliente (TDSS)
2099	Sí	2	2		
			100%		
	Total	2	2		
			100%		
2101	Sí	17	3	5	9
			17.6%	29.4%	52.9%
	No	13		8	5
				61.5%	38.5%
	Total	30	3	13	14
			10.0%	43.3%	46.7%
2108	No	1		1	
				100%	
	Total	1		1	
				100%	
2113	Sí	1			1
					100%
	No	6	1	2	3
			16.7%	33.3%	50.0%
	Total	7	1	2	4
			14.3%	28.6%	57.1%
2117	Sí	1	1		
			100%		
	Total	1	1		
			100%		
2121	Sí	1		1	
				100%	
	No	3	1	2	
			33.3%	66.7%	
	Total	4	1	3	
			25.0%	75.0%	
2128	Sí	5	3	2	
			60.0%	40.0%	
	No	5	4	1	
			80.0%	20.0%	
	Total	10	7	3	
			70.0%	30.0%	
2129	Sí	2		2	
				100%	
	No	1	1		
			100%		
	Total	3	1	2	

Clave	Beca	Núm. de sustentantes	Sin Testimonio (ST)	Testimonio de Desempeño Satisfactorio (TDS)	Testimonio de Desempeño Sobresaliente (TDSS)
			33.3%	66.7%	
2130	Sí	3		1	2
				33.3%	66.7%
	No	2	1	1	
			50.0%	50.0%	
	Total	5	1	2	2
			20.0%	40.0%	40.0%
2147	Sí	1	1		
			100%		
	Total	1	1		
			100%		
2158	Sí	1			1
					100%
	No	1			1
					100%
	Total	2			2
					100%
2165	Sí	8	5	3	
			62.5%	37.5%	
	No	13	7	3	3
			53.8%	23.1%	23.1%
	Total	21	12	6	3
			57.1%	28.6%	14.3%
2177	Sí	81	57	20	4
			70.4%	24.7%	4.9%
	No	40	25	11	4
			62.5%	27.5%	10.0%
	Total	121	82	31	8
			67.8%	25.6%	6.6%
2180	Sí	3	1	2	
			33.3%	66.7%	
	No	8	7	1	
			87.5%	12.5%	
	Total	11	8	3	
			72.7%	27.3%	
2181	Sí	1	1		
			100%		
	Total	1	1		
			100%		
2182	No	1	1		
			100%		

Clave	Beca	Núm. de sustentantes	Sin Testimonio (ST)	Testimonio de Desempeño Satisfactorio (TDS)	Testimonio de Desempeño Sobresaliente (TDSS)
	Total	1	1		
			100%		
2185	Sí	18	10	5	3
			55.6%	27.8%	16.7%
	No	9	6	2	1
			66.7%	22.2%	11.1%
	Total	27	16	7	4
			59.3%	25.9%	14.8%
2187	Sí	136	27	79	30
			19.9%	58.1%	22.1%
	No	33	14	15	4
			42.4%	45.5%	12.1%
	Total	169	41	94	34
			24.3%	55.6%	20.1%
2188	Sí	1	1		
			100%		
	Total	1	1		
			100%		
2190	Sí	16	7	8	1
			43.8%	50.0%	6.3%
	No	78	61	12	5
			78.2%	15.4%	6.4%
	Total	94	68	20	6
			72.3%	21.3%	6.4%
2191	Sí	3	3		
			100%		
	No	7	7		
			100%		
	Total	10	10		
			100%		
2192	No	1		1	
				100%	
	Total	1		1	
				100%	
2193	Sí	17	7	5	5
			41.2%	29.4%	29.4%
	No	3	1	1	1
			33.3%	33.3%	33.3%
	Total	20	8	6	6
			40.0%	30.0%	30.0%
2194	Sí	24	13	9	2

Clave	Beca	Núm. de sustentantes	Sin Testimonio (ST)	Testimonio de Desempeño Satisfactorio (TDS)	Testimonio de Desempeño Sobresaliente (TDSS)
			54.2%	37.5%	8.3%
	No	64	33	27	4
			51.6%	42.2%	6.3%
	Total	88	46	36	6
			52.3%	40.9%	6.8%
2195	Sí	113	81	26	6
			71.7%	23.0%	5.3%
	No	56	45	10	1
			80.4%	17.9%	1.8%
	Total	169	126	36	7
			74.6%	21.3%	4.1%
2196	Sí	8	2	6	
			25.0%	75.0%	
	No	6	1	5	
			16.7%	83.3%	
	Total	14	3	11	
			21.4%	78.6%	
2198	Sí	13	8	5	
			61.5%	38.5%	
	No	7	1	5	1
			14.3%	71.4%	14.3%
	Total	20	9	10	1
			45.0%	50.0%	5.0%
2199	Sí	11	4	5	2
			36.4%	45.5%	18.2%
	No	6	4	2	
			66.7%	33.3%	
	Total	17	8	7	2
			47.1%	41.2%	11.8%
2200	Sí	1		1	
				100%	
	Total	1		1	
				100%	
2205	Sí	11	3	4	4
			27.3%	36.4%	36.4%
	No	1		1	
				100%	
	Total	12	3	5	4
			25.0%	41.7%	33.3%
2206	Sí	4	1	3	
			25.0%	75.0%	

Clave	Beca	Núm. de sustentantes	Sin Testimonio (ST)	Testimonio de Desempeño Satisfactorio (TDS)	Testimonio de Desempeño Sobresaliente (TDSS)
	No	1	1		
			100%		
	Total	5	2	3	
			40.0%	60.0%	
2207	Sí	6	4	1	1
			66.7%	16.7%	16.7%
	No	4	3	1	
			75.0%	25.0%	
	Total	10	7	2	1
			70.0%	20.0%	10.0%
2208	Sí	4	1	2	1
			25.0%	50.0%	25.0%
	Total	4	1	2	1
			25.0%	50.0%	25.0%
2219	Sí	6			6
					100%
	No	20	2	1	17
			10.0%	5.0%	85.0%
	Total	26	2	1	23
			7.7%	3.8%	88.5%
2223	Sí	19	7	7	5
			36.8%	36.8%	26.3%
	No	13	6	7	
			46.2%	53.8%	
	Total	32	13	14	5
			40.6%	43.8%	15.6%
2224	No	2	1		1
			50.0%		50.0%
	Total	2	1		1
			50.0%		50.0%
2231	Sí	29	14	15	
			48.3%	51.7%	
	No	11	6	5	
			54.5%	45.5%	
	Total	40	20	20	
			50.0%	50.0%	
2235	Sí	16	10	4	2
			62.5%	25.0%	12.5%
	No	3	3		
			100%		
	Total	19	13	4	2

Clave	Beca	Núm. de sustentantes	Sin Testimonio (ST)	Testimonio de Desempeño Satisfactorio (TDS)	Testimonio de Desempeño Sobresaliente (TDSS)
			68.4%	21.1%	10.5%
2238	No	2		1	1
				50.0%	50.0%
	Total	2		1	1
				50.0%	50.0%
2239	Sí	37	29	6	2
			78.4%	16.2%	5.4%
	No	10	9	1	
			90.0%	10.0%	
	Total	47	38	7	2
			80.9%	14.9%	4.3%
2243	Sí	1	1		
			100%		
	No	1	1		
			100%		
	Total	2	2		
			100%		
2245	Sí	20	18	2	
			90.0%	10.0%	
	No	37	34	3	
			91.9%	8.1%	
	Total	57	52	5	
			91.2%	8.8%	
2254	Sí	3	2	1	
			66.7%	33.3%	
	No	27	24	3	
			88.9%	11.1%	
	Total	30	26	4	
			86.7%	13.3%	
2256	Sí	1		1	
				100%	
	Total	1		1	
				100%	
2258	Sí	4	2		2
			50.0%		50.0%
	No	9	4	4	1
			44.4%	44.4%	11.1%
	Total	13	6	4	3
			46.2%	30.8%	23.1%
2278	Sí	16	14	2	
			87.5%	12.5%	

Clave	Beca	Núm. de sustentantes	Sin Testimonio (ST)	Testimonio de Desempeño Satisfactorio (TDS)	Testimonio de Desempeño Sobresaliente (TDSS)
	No	3	2	1	
			66.7%	33.3%	
	Total	19	16	3	
			84.2%	15.8%	
2279	Sí	1		1	
				100%	
	No	1		1	
				100%	
	Total	2		2	
				100%	
2284	No	1	1		
			100%		
	Total	1	1		
			100%		
2291	Sí	1	1		
			100%		
	No	6	5		1
			83.3%		16.7%
	Total	7	6		1
			85.7%		14.3%
2297	Sí	16	8	6	2
			50.0%	37.5%	12.5%
	No	8	8		
			100%		
	Total	24	16	6	2
			66.7%	25.0%	8.3%
2316	Sí	1			1
					100%
	No	1		1	
				100%	
	Total	2		1	1
				50.0%	50.0%
2317	Sí	1		1	
				100%	
	No	10	5	3	2
			50.0%	30.0%	20.0%
	Total	11	5	4	2
			45.5%	36.4%	18.2%
2318	Sí	4	1	3	
			25.0%	75.0%	
	No	8	5	3	

Clave	Beca	Núm. de sustentantes	Sin Testimonio (ST)	Testimonio de Desempeño Satisfactorio (TDS)	Testimonio de Desempeño Sobresaliente (TDSS)
			62.5%	37.5%	
	Total	12	6	6	
			50.0%	50.0%	
2319	Sí	1			1
					100%
	No	4	3	1	
			75.0%	25.0%	
	Total	5	3	1	1
			60.0%	20.0%	20.0%
2320	Sí	4		3	1
				75.0%	25.0%
	No	2		2	
				100%	
	Total	6		5	1
				83.3%	16.7%
2335	No	1			1
					100%
	Total	1			1
					100%
2362	Sí	6	1	2	3
			16.7%	33.3%	50.0%
	Total	6	1	2	3
			16.7%	33.3%	50.0%
2369	Sí	9	2	4	3
			22.2%	44.4%	33.3%
	Total	9	2	4	3
			22.2%	44.4%	33.3%
2372	No	2		2	
				100%	
	Total	2		2	
				100%	
2432	Sí	12	5	5	2
			41.7%	41.7%	16.7%
	No	4	2	2	
			50.0%	50.0%	
	Total	16	7	7	2
			43.8%	43.8%	12.5%
2433	Sí	16	8	8	
			50.0%	50.0%	
	No	2	1	1	
			50.0%	50.0%	

Clave	Beca	Núm. de sustentantes	Sin Testimonio (ST)	Testimonio de Desempeño Satisfactorio (TDS)	Testimonio de Desempeño Sobresaliente (TDSS)
	Total	18	9	9	
			50.0%	50.0%	
2434	Sí	12	7	3	2
			58.3%	25.0%	16.7%
	No	5	1	3	1
			20.0%	60.0%	20.0%
	Total	17	8	6	3
			47.1%	35.3%	17.6%
2436	No	1			1
					100%
	Total	1			1
					100%
2438	Sí	98	56	40	2
			57.1%	40.8%	2.0%
	No	122	72	44	6
			59.0%	36.1%	4.9%
	Total	220	128	84	8
			58.2%	38.2%	3.6%
2447	Sí	7	4	2	1
			57.1%	28.6%	14.3%
	No	4	1	2	1
			25.0%	50.0%	25.0%
	Total	11	5	4	2
			45.5%	36.4%	18.2%
2448	Sí	1	1		
			100%		
	Total	1	1		
			100%		
2449	Sí	3	3		
			100%		
	No	8	4	3	1
			50.0%	37.5%	12.5%
	Total	11	7	3	1
			63.6%	27.3%	9.1%
2450	Sí	1		1	
				100%	
	No	5	3	2	
			60.0%	40.0%	
	Total	6	3	3	
			50.0%	50.0%	
2454	No	1		1	

Clave	Beca	Núm. de sustentantes	Sin Testimonio (ST)	Testimonio de Desempeño Satisfactorio (TDS)	Testimonio de Desempeño Sobresaliente (TDSS)
				100%	
	Total	1		1	
				100%	
2457	No	2	2		
			100%		
	Total	2	2		
			100%		
2459	Sí	3	2	1	
			66.7%	33.3%	
	Total	3	2	1	
			66.7%	33.3%	
2461	No	6	5	1	
			83.3%	16.7%	
	Total	6	5	1	
			83.3%	16.7%	
2462	Sí	4	1	3	
			25.0%	75.0%	
	No	11	9	2	
			81.8%	18.2%	
	Total	15	10	5	
			66.7%	33.3%	
2464	Sí	2	1	1	
			50.0%	50.0%	
	Total	2	1	1	
			50.0%	50.0%	
2467	Sí	1		1	
				100%	
	Total	1		1	
				100%	
2468	Sí	18	2	8	8
			11.1%	44.4%	44.4%
	No	8	6	1	1
			75.0%	12.5%	12.5%
	Total	26	8	9	9
			30.8%	34.6%	34.6%
2485	Sí	2		1	1
				50.0%	50.0%
	No	2	1	1	
			50.0%	50.0%	
	Total	4	1	2	1
			25.0%	50.0%	25.0%

Clave	Beca	Núm. de sustentantes	Sin Testimonio (ST)	Testimonio de Desempeño Satisfactorio (TDS)	Testimonio de Desempeño Sobresaliente (TDSS)
2491	No	1	1		
			100%		
	Total	1	1		
			100%		
2511	Sí	1	1		
			100%		
	No	4	2	2	
			50.0%	50.0%	
	Total	5	3	2	
			60.0%	40.0%	
2542	Sí	23	20	3	
			87.0%	13.0%	
	No	11	10	1	
			90.9%	9.1%	
	Total	34	30	4	
			88.2%	11.8%	
2580	No	1		1	
				100%	
	Total	1		1	
				100%	
2588	Sí	1	1		
			100%		
	Total	1	1		
			100%		
2592	Sí	7	4	2	1
			57.1%	28.6%	14.3%
	No	1	1		
			100%		
	Total	8	5	2	1
			62.5%	25.0%	12.5%
2596	Sí	4	2	1	1
			50.0%	25.0%	25.0%
	No	3	1	1	1
			33.3%	33.3%	33.3%
	Total	7	3	2	2
			42.9%	28.6%	28.6%
2604	Sí	20	8	5	7
			40.0%	25.0%	35.0%
	No	1	1		
			100%		
	Total	21	9	5	7

Clave	Beca	Núm. de sustentantes	Sin Testimonio (ST)	Testimonio de Desempeño Satisfactorio (TDS)	Testimonio de Desempeño Sobresaliente (TDSS)
			42.9%	23.8%	33.3%
2605	Sí	1	1		
			100%		
	No	8	1	6	1
			12.5%	75.0%	12.5%
	Total	9	2	6	1
			22.2%	66.7%	11.1%
2606	No	3	1		2
			33.3%		66.7%
	Total	3	1		2
			33.3%		66.7%
2612	Sí	4	3	1	
			75.0%	25.0%	
	Total	4	3	1	
			75.0%	25.0%	
2613	No	1		1	
				100%	
	Total	1		1	
				100%	
2614	Sí	2		1	1
				50.0%	50.0%
	No	2		2	
				100%	
	Total	4		3	1
				75.0%	25.0%
2616	Sí	8	7	1	
			87.5%	12.5%	
	No	2	1	1	
			50.0%	50.0%	
	Total	10	8	2	
			80.0%	20.0%	
2619	Sí	2	2		
			100%		
	Total	2	2		
			100%		
2620	No	1	1		
			100%		
	Total	1	1		
			100%		
2624	No	1	1		
			100%		

Clave	Beca	Núm. de sustentantes	Sin Testimonio (ST)	Testimonio de Desempeño Satisfactorio (TDS)	Testimonio de Desempeño Sobresaliente (TDSS)
	Total	1	1		
			100%		
2625	No	1	1		
			100%		
	Total	1	1		
			100%		
2627	Sí	6		4	2
				66.7%	33.3%
	Total	6		4	2
				66.7%	33.3%
2644	Sí	1	1		
			100%		
	No	1	1		
			100%		
	Total	2	2		
			100%		
2650	Sí	5	4		1
			80.0%		20.0%
	No	3	2	1	
			66.7%	33.3%	
	Total	8	6	1	1
			75.0%	12.5%	12.5%
2654	No	8	2	5	1
			25.0%	62.5%	12.5%
	Total	8	2	5	1
			25.0%	62.5%	12.5%
2655	Sí	1	1		
			100%		
	No	1		1	
				100%	
	Total	2	1	1	
			50.0%	50.0%	
2667	Sí	2	1	1	
			50.0%	50.0%	
	Total	2	1	1	
			50.0%	50.0%	
2668	Sí	1		1	
				100%	
	Total	1		1	
				100%	
2669	No	1		1	

Clave	Beca	Núm. de sustentantes	Sin Testimonio (ST)	Testimonio de Desempeño Satisfactorio (TDS)	Testimonio de Desempeño Sobresaliente (TDSS)
				100%	
	Total	1		1	
				100%	
2690	No	2	1	1	
			50.0%	50.0%	
	Total	2	1	1	
			50.0%	50.0%	
2693	No	1			1
					100%
	Total	1			1
					100%
2702	Sí	1	1		
			100%		
	Total	1	1		
			100%		
2703	Sí	1	1		
			100%		
	No	2	1	1	
			50.0%	50.0%	
	Total	3	2	1	
			66.7%	33.3%	
2721	Sí	7	4	3	
			57.1%	42.9%	
	No	3	2	1	
			66.7%	33.3%	
	Total	10	6	4	
			60.0%	40.0%	
2742	No	9	7	1	1
			77.8%	11.1%	11.1%
	Total	9	7	1	1
			77.8%	11.1%	11.1%
2765	Sí	1	1		
			100%		
	No	2	1	1	
			50.0%	50.0%	
	Total	3	2	1	
			66.7%	33.3%	
2766	Sí	1	1		
			100%		
	Total	1	1		
			100%		

Clave	Beca	Núm. de sustentantes	Sin Testimonio (ST)	Testimonio de Desempeño Satisfactorio (TDS)	Testimonio de Desempeño Sobresaliente (TDSS)
2786	Sí	1	1		
			100%		
	No	2	1	1	
			50.0%	50.0%	
	Total	3	2	1	
			66.7%	33.3%	
2787	No	2	2		
			100%		
	Total	2	2		
			100%		
2811	No	1	1		
			100%		
	Total	1	1		
			100%		
2818	Sí	1		1	
				100%	
	Total	1		1	
				100%	
2826	Sí	1		1	
				100%	
	No	7	4	3	
			57.1%	42.9%	
	Total	8	4	4	
			50.0%	50.0%	
2827	Sí	7	2	4	1
			28.6%	57.1%	14.3%
	No	3	3		
			100%		
	Total	10	5	4	1
			50.0%	40.0%	10.0%
2852	Sí	6	6		
			100%		
	No	5	1	1	3
			20.0%	20.0%	60.0%
	Total	11	7	1	3
			63.6%	9.1%	27.3%
2856	Sí	1	1		
			100%		
	Total	1	1		
			100%		
2861	Sí	2	1	1	

Clave	Beca	Núm. de sustentantes	Sin Testimonio (ST)	Testimonio de Desempeño Satisfactorio (TDS)	Testimonio de Desempeño Sobresaliente (TDSS)
			50.0%	50.0%	
	No	1	1		
			100%		
	Total	3	2	1	
			66.7%	33.3%	
2862	No	1	1		
			100%		
	Total	1	1		
			100%		
2864	Sí	3		3	
				100%	
	Total	3		3	
				100%	
2907	Sí	7		2	5
				28.6%	71.4%
	No	1	1		
			100%		
	Total	8	1	2	5
			12.5%	25.0%	62.5%
2908	Sí	1	1		
			100%		
	No	1	1		
			100%		
	Total	2	2		
			100%		
2913	Sí	7	1	2	4
			14.3%	28.6%	57.1%
	No	6		5	1
				83.3%	16.7%
	Total	13	1	7	5
			7.7%	53.8%	38.5%
2914	Sí	6	4	1	1
			66.7%	16.7%	16.7%
	No	3	2	1	
			66.7%	33.3%	
	Total	9	6	2	1
			66.7%	22.2%	11.1%
2932	No	1		1	
				100%	
	Total	1		1	
				100%	

Clave	Beca	Núm. de sustentantes	Sin Testimonio (ST)	Testimonio de Desempeño Satisfactorio (TDS)	Testimonio de Desempeño Sobresaliente (TDSS)
2933	Sí	2	1	1	
			50.0%	50.0%	
	Total	2	1	1	
			50.0%	50.0%	
2936	Sí	1	1		
			100%		
	Total	1	1		
			100%		
2949	Sí	1		1	
				100%	
	Total	1		1	
				100%	
2964	Sí	1		1	
				100%	
	No	2	1	1	
			50.0%	50.0%	
	Total	3	1	2	
			33.3%	66.7%	
2967	Sí	3	2		1
			66.7%		33.3%
	Total	3	2		1
			66.7%		33.3%
2975	No	1	1		
			100%		
	Total	1	1		
			100%		
2980	Sí	6	5	1	
			83.3%	16.7%	
	No	1			1
					100%
	Total	7	5	1	1
			71.4%	14.3%	14.3%
2988	No	2	2		
			100%		
	Total	2	2		
			100%		
3008	Sí	1		1	
				100%	
	Total	1		1	
				100%	
3012	Sí	3	3		

Clave	Beca	Núm. de sustentantes	Sin Testimonio (ST)	Testimonio de Desempeño Satisfactorio (TDS)	Testimonio de Desempeño Sobresaliente (TDSS)
			100%		
	No	35	24	9	2
			68.6%	25.7%	5.7%
	Total	38	27	9	2
			71.1%	23.7%	5.3%
3016	Sí	3	3		
			100%		
	No	18	11	6	1
			61.1%	33.3%	5.6%
	Total	21	14	6	1
			66.7%	28.6%	4.8%
3026	Sí	12	1	4	7
			8.3%	33.3%	58.3%
	No	12	3	4	5
			25.0%	33.3%	41.7%
	Total	24	4	8	12
			16.7%	33.3%	50.0%
3033	No	1		1	
				100%	
	Total	1		1	
				100%	
3034	Sí	9	4	2	3
			44.4%	22.2%	33.3%
	No	6	3	2	1
			50.0%	33.3%	16.7%
	Total	15	7	4	4
			46.7%	26.7%	26.7%
3040	Sí	1	1		
			100%		
	No	3	1	1	1
			33.3%	33.3%	33.3%
	Total	4	2	1	1
			50.0%	25.0%	25.0%
3044	Sí	17	11	4	2
			64.7%	23.5%	11.8%
	No	2		2	
				100%	
	Total	19	11	6	2
			57.9%	31.6%	10.5%
3053	No	1		1	
				100%	

Clave	Beca	Núm. de sustentantes	Sin Testimonio (ST)	Testimonio de Desempeño Satisfactorio (TDS)	Testimonio de Desempeño Sobresaliente (TDSS)
	Total	1		1	
				100%	
3059	Sí	1	1		
			100%		
	Total	1	1		
			100%		
3060	Sí	8	2		6
			25.0%		75.0%
	No	7	4		3
			57.1%		42.9%
	Total	15	6		9
			40.0%		60.0%
3063	No	1		1	
				100%	
	Total	1		1	
				100%	
3066	No	2	1	1	
			50.0%	50.0%	
	Total	2	1	1	
			50.0%	50.0%	
3068	Sí	1		1	
				100%	
	Total	1		1	
				100%	
3069	Sí	5	3	1	1
			60.0%	20.0%	20.0%
	No	5	3	2	
			60.0%	40.0%	
	Total	10	6	3	1
			60.0%	30.0%	10.0%
3074	Sí	3	3		
			100%		
	No	1	1		
			100%		
	Total	4	4		
			100%		
3085	Sí	12	12		
			100%		
	Total	12	12		
			100%		
3086	Sí	29	27	2	

Clave	Beca	Núm. de sustentantes	Sin Testimonio (ST)	Testimonio de Desempeño Satisfactorio (TDS)	Testimonio de Desempeño Sobresaliente (TDSS)
			93.1%	6.9%	
	No	20	19	1	
			95.0%	5.0%	
	Total	49	46	3	
			93.9%	6.1%	
3090	Sí	1			1
					100%
	No	1		1	
				100%	
	Total	2		1	1
				50.0%	50.0%
3099	Sí	1	1		
			100%		
	No	1	1		
			100%		
	Total	2	2		
			100%		
3100	Sí	1		1	
				100%	
	No	1	1		
			100%		
	Total	2	1	1	
			50.0%	50.0%	
3101	Sí	2	1		1
			50.0%		50.0%
	No	1	1		
			100%		
	Total	3	2		1
			66.7%		33.3%
3104	Sí	2	2		
			100%		
	No	10	9	1	
			90.0%	10.0%	
	Total	12	11	1	
			91.7%	8.3%	
3110	No	1		1	
				100%	
	Total	1		1	
				100%	
3113	Sí	1	1		
			100%		

Clave	Beca	Núm. de sustentantes	Sin Testimonio (ST)	Testimonio de Desempeño Satisfactorio (TDS)	Testimonio de Desempeño Sobresaliente (TDSS)
	No	6	4	1	1
			66.7%	16.7%	16.7%
	Total	7	5	1	1
			71.4%	14.3%	14.3%
3117	No	2	2		
			100%		
	Total	2	2		
			100%		
3120	Sí	10	10		
			100%		
	No	6	2	4	
			33.3%	66.7%	
	Total	16	12	4	
			75.0%	25.0%	
3121	No	1	1		
			100%		
	Total	1	1		
			100%		
3124	Sí	13	12	1	
			92.3%	7.7%	
	No	11	10	1	
			90.9%	9.1%	
	Total	24	22	2	
			91.7%	8.3%	
3127	Sí	2		2	
				100%	
	No	4	3	1	
			75.0%	25.0%	
	Total	6	3	3	
			50.0%	50.0%	
3130	No	12	4	7	1
			33.3%	58.3%	8.3%
	Total	12	4	7	1
			33.3%	58.3%	8.3%
3145	Sí	1	1		
			100%		
	Total	1	1		
			100%		
3161	Sí	9	2	6	1
			22.2%	66.7%	11.1%
	No	11	5	5	1

Clave	Beca	Núm. de sustentantes	Sin Testimonio (ST)	Testimonio de Desempeño Satisfactorio (TDS)	Testimonio de Desempeño Sobresaliente (TDSS)
			45.5%	45.5%	9.1%
	Total	20	7	11	2
			35.0%	55.0%	10.0%
3162	Sí	2		1	1
				50.0%	50.0%
	No	3			3
					100%
	Total	5		1	4
				20.0%	80.0%
3166	Sí	28	3	9	16
			10.7%	32.1%	57.1%
	No	41	6	20	15
			14.6%	48.8%	36.6%
	Total	69	9	29	31
			13.0%	42.0%	44.9%
3169	Sí	7	3	2	2
			42.9%	28.6%	28.6%
	No	4	1	1	2
			25.0%	25.0%	50.0%
	Total	11	4	3	4
			36.4%	27.3%	36.4%
3170	No	1	1		
			100%		
	Total	1	1		
			100%		
3173	Sí	7	5	2	
			71.4%	28.6%	
	No	7	6	1	
			85.7%	14.3%	
	Total	14	11	3	
			78.6%	21.4%	
3183	Sí	7		4	3
				57.1%	42.9%
	No	35	4	15	16
			11.4%	42.9%	45.7%
	Total	42	4	19	19
			9.5%	45.2%	45.2%
3185	Sí	2	2		
			100%		
	No	15	10	5	
			66.7%	33.3%	

Clave	Beca	Núm. de sustentantes	Sin Testimonio (ST)	Testimonio de Desempeño Satisfactorio (TDS)	Testimonio de Desempeño Sobresaliente (TDSS)
	Total	17	12	5	
			70.6%	29.4%	
3188	Sí	22	16	6	
			72.7%	27.3%	
	No	17	11	6	
			64.7%	35.3%	
	Total	39	27	12	
			69.2%	30.8%	
3207	No	11	4	5	2
			36.4%	45.5%	18.2%
	Total	11	4	5	2
			36.4%	45.5%	18.2%
3208	Sí	1		1	
				100%	
	No	8	3	5	
			37.5%	62.5%	
	Total	9	3	6	
			33.3%	66.7%	
3212	No	1	1		
			100%		
	Total	1	1		
			100%		
3216	No	1	1		
			100%		
	Total	1	1		
			100%		
3229	Sí	7	4	2	1
			57.1%	28.6%	14.3%
	No	1	1		
			100%		
	Total	8	5	2	1
			62.5%	25.0%	12.5%
3259	Sí	5	1	1	3
			20.0%	20.0%	60.0%
	No	2		2	
				100%	
	Total	7	1	3	3
			14.3%	42.9%	42.9%
3261	Sí	2	1	1	
			50.0%	50.0%	
	No	6	3	3	

Clave	Beca	Núm. de sustentantes	Sin Testimonio (ST)	Testimonio de Desempeño Satisfactorio (TDS)	Testimonio de Desempeño Sobresaliente (TDSS)
			50.0%	50.0%	
	Total	8	4	4	
			50.0%	50.0%	
3262	Sí	63	36	22	5
			57.1%	34.9%	7.9%
	No	234	139	85	10
			59.4%	36.3%	4.3%
	Total	297	175	107	15
			58.9%	36.0%	5.1%
3265	Sí	3	2	1	
			66.7%	33.3%	
	No	8	6	2	
			75.0%	25.0%	
	Total	11	8	3	
			72.7%	27.3%	
3273	Sí	3	1	2	
			33.3%	66.7%	
	No	3	1	2	
			33.3%	66.7%	
	Total	6	2	4	
			33.3%	66.7%	
3279	No	1	1		
			100%		
	Total	1	1		
			100%		
3280	Sí	3	2	1	
			66.7%	33.3%	
	No	1	1		
			100%		
	Total	4	3	1	
			75.0%	25.0%	
3281	Sí	1	1		
			100%		
	No	2	2		
			100%		
	Total	3	3		
			100%		
3290	Sí	10	7	3	
			70.0%	30.0%	
	No	2		2	
				100%	

Clave	Beca	Núm. de sustentantes	Sin Testimonio (ST)	Testimonio de Desempeño Satisfactorio (TDS)	Testimonio de Desempeño Sobresaliente (TDSS)
	Total	12	7	5	
			58.3%	41.7%	
3292	Sí	1	1		
			100%		
	No	3	3		
			100%		
	Total	4	4		
			100%		
3299	Sí	2		1	1
				50.0%	50.0%
	No	1			1
					100%
	Total	3		1	2
				33.3%	66.7%
3306	Sí	1	1		
			100%		
	Total	1	1		
			100%		
3312	Sí	29	27	2	
			93.1%	6.9%	
	No	3	3		
			100%		
	Total	32	30	2	
			93.8%	6.3%	
3316	Sí	2	2		
			100%		
	No	2	1	1	
			50.0%	50.0%	
	Total	4	3	1	
			75.0%	25.0%	
3323	Sí	17	13	4	
			76.5%	23.5%	
	No	3	3		
			100%		
	Total	20	16	4	
			80.0%	20.0%	
3333	Sí	1		1	
				100%	
	Total	1		1	
				100%	
3346	No	1		1	

Clave	Beca	Núm. de sustentantes	Sin Testimonio (ST)	Testimonio de Desempeño Satisfactorio (TDS)	Testimonio de Desempeño Sobresaliente (TDSS)
				100%	
	Total	1		1	
				100%	
3351	Sí	4	2	2	
			50.0%	50.0%	
	No	21	15	6	
			71.4%	28.6%	
	Total	25	17	8	
			68.0%	32.0%	
3357	No	2	1	1	
			50.0%	50.0%	
	Total	2	1	1	
			50.0%	50.0%	
3385	Sí	6	4	1	1
			66.7%	16.7%	16.7%
	No	5	3	2	
			60.0%	40.0%	
	Total	11	7	3	1
			63.6%	27.3%	9.1%
3386	Sí	2		1	1
				50.0%	50.0%
	No	1	1		
			100%		
	Total	3	1	1	1
			33.3%	33.3%	33.3%
3399	Sí	16	15	1	
			93.8%	6.3%	
	No	6	6		
			100%		
	Total	22	21	1	
			95.5%	4.5%	
3405	Sí	26	20	5	1
			76.9%	19.2%	3.8%
	No	11	10	1	
			90.9%	9.1%	
	Total	37	30	6	1
			81.1%	16.2%	2.7%
3406	Sí	74	64	10	
			86.5%	13.5%	
	No	22	22		
			100%		

Clave	Beca	Núm. de sustentantes	Sin Testimonio (ST)	Testimonio de Desempeño Satisfactorio (TDS)	Testimonio de Desempeño Sobresaliente (TDSS)
	Total	96	86	10	
			89.6%	10.4%	
3407	Sí	19	19		
			100%		
	No	40	35	4	1
			87.5%	10.0%	2.5%
	Total	59	54	4	1
			91.5%	6.8%	1.7%
3408	Sí	35	30	4	1
			85.7%	11.4%	2.9%
	No	23	21	2	
			91.3%	8.7%	
	Total	58	51	6	1
			87.9%	10.3%	1.7%
3409	Sí	17	15	2	
			88.2%	11.8%	
	No	10	10		
			100%		
	Total	27	25	2	
			92.6%	7.4%	
3410	Sí	43	32	9	2
			74.4%	20.9%	4.7%
	No	29	24	3	2
			82.8%	10.3%	6.9%
	Total	72	56	12	4
			77.8%	16.7%	5.6%
3411	Sí	16	14	2	
			87.5%	12.5%	
	No	10	8	2	
			80.0%	20.0%	
	Total	26	22	4	
			84.6%	15.4%	
3412	Sí	36	30	6	
			83.3%	16.7%	
	No	19	16	3	
			84.2%	15.8%	
	Total	55	46	9	
			83.6%	16.4%	
3419	Sí	33	30	3	
			90.9%	9.1%	
	No	12	11	1	

Clave	Beca	Núm. de sustentantes	Sin Testimonio (ST)	Testimonio de Desempeño Satisfactorio (TDS)	Testimonio de Desempeño Sobresaliente (TDSS)
			91.7%	8.3%	
	Total	45	41	4	
			91.1%	8.9%	
3420	Sí	14	12	2	
			85.7%	14.3%	
	No	4	3		1
			75.0%		25.0%
	Total	18	15	2	1
			83.3%	11.1%	5.6%
3421	Sí	20	17	2	1
			85.0%	10.0%	5.0%
	No	20	17	3	
			85.0%	15.0%	
	Total	40	34	5	1
			85.0%	12.5%	2.5%
3422	No	1			1
					100%
	Total	1			1
					100%
3444	Sí	4	3		1
			75.0%		25.0%
	No	7	5	1	1
			71.4%	14.3%	14.3%
	Total	11	8	1	2
			72.7%	9.1%	18.2%
3446	Sí	6	6		
			100%		
	No	26	26		
			100%		
	Total	32	32		
			100%		
3448	Sí	2	1	1	
			50.0%	50.0%	
	Total	2	1	1	
			50.0%	50.0%	
3450	No	2	1	1	
			50.0%	50.0%	
	Total	2	1	1	
			50.0%	50.0%	
3455	No	1	1		
			100%		

Clave	Beca	Núm. de sustentantes	Sin Testimonio (ST)	Testimonio de Desempeño Satisfactorio (TDS)	Testimonio de Desempeño Sobresaliente (TDSS)
	Total	1	1		
			100%		
3457	No	2	1	1	
			50.0%	50.0%	
	Total	2	1	1	
			50.0%	50.0%	
3459	No	4	3	1	
			75.0%	25.0%	
	Total	4	3	1	
			75.0%	25.0%	
3468	Sí	1	1		
			100%		
	Total	1	1		
			100%		
3471	Sí	5	3	1	1
			60.0%	20.0%	20.0%
	No	7	5	2	
			71.4%	28.6%	
	Total	12	8	3	1
			66.7%	25.0%	8.3%
3494	Sí	2	2		
			100%		
	No	1	1		
			100%		
	Total	3	3		
			100%		
3495	Sí	5	1	3	1
			20.0%	60.0%	20.0%
	No	5	5		
			100%		
	Total	10	6	3	1
			60.0%	30.0%	10.0%
3497	Sí	1	1		
			100%		
	No	1		1	
				100%	
	Total	2	1	1	
			50.0%	50.0%	
3500	No	2	2		
			100%		
	Total	2	2		

Clave	Beca	Núm. de sustentantes	Sin Testimonio (ST)	Testimonio de Desempeño Satisfactorio (TDS)	Testimonio de Desempeño Sobresaliente (TDSS)
			100%		
3514	Sí	3	3		
			100%		
	No	1		1	
				100%	
	Total	4	3	1	
			75.0%	25.0%	
3535	Sí	21	17	4	
			81.0%	19.0%	
	No	7	7		
			100%		
	Total	28	24	4	
			85.7%	14.3%	
3536	Sí	12	11	1	
			91.7%	8.3%	
	No	4	4		
			100%		
	Total	16	15	1	
			93.8%	6.3%	
3537	Sí	11	9	2	
			81.8%	18.2%	
	No	8	8		
			100%		
	Total	19	17	2	
			89.5%	10.5%	
3543	No	1		1	
				100%	
	Total	1		1	
				100%	
3549	Sí	5	4	1	
			80.0%	20.0%	
	No	3	2	1	
			66.7%	33.3%	
	Total	8	6	2	
			75.0%	25.0%	
3551	Sí	2	2		
			100%		
	Total	2	2		
			100%		
3552	Sí	18	18		
			100%		

Clave	Beca	Núm. de sustentantes	Sin Testimonio (ST)	Testimonio de Desempeño Satisfactorio (TDS)	Testimonio de Desempeño Sobresaliente (TDSS)
	No	6	5	1	
			83.3%	16.7%	
	Total	24	23	1	
			95.8%	4.2%	
3553	No	2		1	1
				50.0%	50.0%
	Total	2		1	1
				50.0%	50.0%
3557	Sí	1		1	
				100%	
	No	4	4		
			100%		
	Total	5	4	1	
			80.0%	20.0%	
3571	No	1		1	
				100%	
	Total	1		1	
				100%	
3573	Sí	17	15	2	
			88.2%	11.8%	
	No	10	10		
			100%		
	Total	27	25	2	
			92.6%	7.4%	
3587	No	1		1	
				100%	
	Total	1		1	
				100%	
3614	Sí	1		1	
				100%	
	No	4	3	1	
			75.0%	25.0%	
	Total	5	3	2	
			60.0%	40.0%	
3632	No	2		2	
				100%	
	Total	2		2	
				100%	
3635	No	1	1		
			100%		
	Total	1	1		

Clave	Beca	Núm. de sustentantes	Sin Testimonio (ST)	Testimonio de Desempeño Satisfactorio (TDS)	Testimonio de Desempeño Sobresaliente (TDSS)
			100%		
3636	Sí	1		1	
				100%	
	No	1	1		
			100%		
	Total	2	1	1	
			50.0%	50.0%	
3640	Sí	1		1	
				100%	
	No	2	2		
			100%		
	Total	3	2	1	
			66.7%	33.3%	
3642	No	6	5	1	
			83.3%	16.7%	
	Total	6	5	1	
			83.3%	16.7%	
3645	Sí	10	9	1	
			90.0%	10.0%	
	No	3	3		
			100%		
	Total	13	12	1	
			92.3%	7.7%	
3646	No	1		1	
				100%	
	Total	1		1	
				100%	
3648	Sí	2	2		
			100%		
	No	8	6	2	
			75.0%	25.0%	
	Total	10	8	2	
			80.0%	20.0%	
3650	Sí	1		1	
				100%	
	No	1	1		
			100%		
	Total	2	1	1	
			50.0%	50.0%	
3652	Sí	7	5	1	1
			71.4%	14.3%	14.3%

Clave	Beca	Núm. de sustentantes	Sin Testimonio (ST)	Testimonio de Desempeño Satisfactorio (TDS)	Testimonio de Desempeño Sobresaliente (TDSS)
	No	14	11	2	1
			78.6%	14.3%	7.1%
	Total	21	16	3	2
			76.2%	14.3%	9.5%
3653	Sí	2	2		
			100%		
	No	14	11	2	1
			78.6%	14.3%	7.1%
	Total	16	13	2	1
			81.3%	12.5%	6.3%
3697	No	1		1	
				100%	
	Total	1		1	
				100%	
3699	Sí	4		1	3
				25.0%	75.0%
	No	50	6	15	29
			12.0%	30.0%	58.0%
	Total	54	6	16	32
			11.1%	29.6%	59.3%
3702	Sí	23	10	11	2
			43.5%	47.8%	8.7%
	No	9	6	3	
			66.7%	33.3%	
	Total	32	16	14	2
			50.0%	43.8%	6.3%
3706	Sí	1			1
					100%
	Total	1			1
					100%
3713	Sí	17	15	2	
			88.2%	11.8%	
	No	1	1		
			100%		
	Total	18	16	2	
			88.9%	11.1%	
3714	Sí	13	12	1	
			92.3%	7.7%	
	No	9	8	1	
			88.9%	11.1%	
	Total	22	20	2	

Clave	Beca	Núm. de sustentantes	Sin Testimonio (ST)	Testimonio de Desempeño Satisfactorio (TDS)	Testimonio de Desempeño Sobresaliente (TDSS)
			90.9%	9.1%	
3718	No	5	3	2	
			60.0%	40.0%	
	Total	5	3	2	
			60.0%	40.0%	
3721	Sí	1		1	
				100%	
	Total	1		1	
				100%	
3724	Sí	1		1	
				100%	
	Total	1		1	
				100%	
3756	Sí	2	1		1
			50.0%		50.0%
	No	4	2	2	
			50.0%	50.0%	
	Total	6	3	2	1
			50.0%	33.3%	16.7%
3767	No	1	1		
			100%		
	Total	1	1		
			100%		
3769	No	1		1	
				100%	
	Total	1		1	
				100%	
3772	No	1		1	
				100%	
	Total	1		1	
				100%	
3774	No	1	1		
			100%		
	Total	1	1		
			100%		
3775	No	1	1		
			100%		
	Total	1	1		
			100%		
3776	No	6	5	1	
			83.3%	16.7%	

Clave	Beca	Núm. de sustentantes	Sin Testimonio (ST)	Testimonio de Desempeño Satisfactorio (TDS)	Testimonio de Desempeño Sobresaliente (TDSS)
	Total	6	5	1	
			83.3%	16.7%	
3777	Sí	2	1		1
			50.0%		50.0%
	No	4	1	3	
			25.0%	75.0%	
	Total	6	2	3	1
			33.3%	50.0%	16.7%
3779	Sí	13	12	1	
			92.3%	7.7%	
	No	4	4		
			100%		
	Total	17	16	1	
			94.1%	5.9%	
3781	Sí	1			1
					100%
	Total	1			1
					100%
3786	Sí	1	1		
			100%		
	Total	1	1		
			100%		
3788	No	1	1		
			100%		
	Total	1	1		
			100%		
3835	No	1			1
					100%
	Total	1			1
					100%
3841	Sí	16	15	1	
			93.8%	6.3%	
	No	5	5		
			100%		
	Total	21	20	1	
			95.2%	4.8%	
3842	Sí	6	5	1	
			83.3%	16.7%	
	No	19	18	1	
			94.7%	5.3%	
	Total	25	23	2	

Clave	Beca	Núm. de sustentantes	Sin Testimonio (ST)	Testimonio de Desempeño Satisfactorio (TDS)	Testimonio de Desempeño Sobresaliente (TDSS)
			92.0%	8.0%	
3843	Sí	7	6	1	
			85.7%	14.3%	
	No	2	2		
			100%		
	Total	9	8	1	
			88.9%	11.1%	
3844	Sí	23	23		
			100%		
	No	2	2		
			100%		
	Total	25	25		
			100%		
3845	Sí	21	20	1	
			95.2%	4.8%	
	No	6	4	2	
			66.7%	33.3%	
	Total	27	24	3	
			88.9%	11.1%	
3846	Sí	12	10	2	
			83.3%	16.7%	
	No	24	22	2	
			91.7%	8.3%	
	Total	36	32	4	
			88.9%	11.1%	
3847	Sí	15	11	4	
			73.3%	26.7%	
	No	7	7		
			100%		
	Total	22	18	4	
			81.8%	18.2%	
3848	Sí	10	1	5	4
			10.0%	50.0%	40.0%
	No	1		1	
				100%	
	Total	11	1	6	4
			9.1%	54.5%	36.4%
3853	Sí	2	1	1	
			50.0%	50.0%	
	No	3	1	2	
			33.3%	66.7%	

Clave	Beca	Núm. de sustentantes	Sin Testimonio (ST)	Testimonio de Desempeño Satisfactorio (TDS)	Testimonio de Desempeño Sobresaliente (TDSS)
	Total	5	2	3	
			40.0%	60.0%	
3857	Sí	1	1		
			100%		
	Total	1	1		
			100%		
3862	No	2		1	1
				50.0%	50.0%
	Total	2		1	1
				50.0%	50.0%
3864	Sí	2	2		
			100%		
	Total	2	2		
			100%		
3865	Sí	27	26	1	
			96.3%	3.7%	
	No	4	3	1	
			75.0%	25.0%	
	Total	31	29	2	
			93.5%	6.5%	
3866	Sí	13	13		
			100%		
	No	3	3		
			100%		
	Total	16	16		
			100%		
3867	Sí	10	7	3	
			70.0%	30.0%	
	Total	10	7	3	
			70.0%	30.0%	
3869	Sí	12	12		
			100%		
	No	13	12	1	
			92.3%	7.7%	
	Total	25	24	1	
			96.0%	4.0%	
3870	Sí	7	6	1	
			85.7%	14.3%	
	No	3	3		
			100%		
	Total	10	9	1	

Clave	Beca	Núm. de sustentantes	Sin Testimonio (ST)	Testimonio de Desempeño Satisfactorio (TDS)	Testimonio de Desempeño Sobresaliente (TDSS)
			90.0%	10.0%	
3897	Sí	13	11	2	
			84.6%	15.4%	
	No	10	9	1	
			90.0%	10.0%	
	Total	23	20	3	
			87.0%	13.0%	
3898	Sí	10	10		
			100%		
	No	33	31	2	
			93.9%	6.1%	
	Total	43	41	2	
			95.3%	4.7%	
3901	Sí	2	1	1	
			50.0%	50.0%	
	Total	2	1	1	
			50.0%	50.0%	
3934	Sí	1			1
					100%
	No	1			1
					100%
	Total	2			2
					100%
3951	No	1		1	
				100%	
	Total	1		1	
				100%	
3958	Sí	1	1		
			100%		
	Total	1	1		
			100%		
3959	No	2	2		
			100%		
	Total	2	2		
			100%		
3966	No	1			1
					100%
	Total	1			1
					100%
3968	No	1	1		
			100%		

Clave	Beca	Núm. de sustentantes	Sin Testimonio (ST)	Testimonio de Desempeño Satisfactorio (TDS)	Testimonio de Desempeño Sobresaliente (TDSS)
	Total	1	1		
			100%		
3969	Sí	16	5	5	6
			31.3%	31.3%	37.5%
	No	13	5	5	3
			38.5%	38.5%	23.1%
	Total	29	10	10	9
			34.5%	34.5%	31.0%
3971	No	1	1		
			100%		
	Total	1	1		
			100%		
3974	No	1	1		
			100%		
	Total	1	1		
			100%		
3987	Sí	1	1		
			100%		
	Total	1	1		
			100%		
3997	Sí	6	4	2	
			66.7%	33.3%	
	No	4	4		
			100%		
	Total	10	8	2	
			80.0%	20.0%	
4006	No	1		1	
				100%	
	Total	1		1	
				100%	
4009	Sí	2	2		
			100%		
	Total	2	2		
			100%		
4019	No	2	2		
			100%		
	Total	2	2		
			100%		
4020	Sí	1	1		
			100%		
	Total	1	1		

Clave	Beca	Núm. de sustentantes	Sin Testimonio (ST)	Testimonio de Desempeño Satisfactorio (TDS)	Testimonio de Desempeño Sobresaliente (TDSS)
			100%		
4021	No	1		1	
				100%	
	Total	1		1	
				100%	
4034	No	1	1		
			100%		
	Total	1	1		
			100%		
4039	Sí	2	2		
			100%		
	Total	2	2		
			100%		
4041	No	1		1	
				100%	
	Total	1		1	
				100%	
4042	No	1	1		
			100%		
	Total	1	1		
			100%		
4045	No	18	18		
			100%		
	Total	18	18		
			100%		

- **Variables de la situación laboral**

Tabla 7. Número de sustentantes desagregados por institución y **situación laboral del sustentante al momento de presentar el EGEL** (¿Trabaja actualmente?), en testimonios de desempeño.

Clave	Trabaja actualmente	Núm. de sustentantes	Sin Testimonio (ST)	Testimonio de Desempeño Satisfactorio (TDS)	Testimonio de Desempeño Sobresaliente (TDSS)
12	Sí	108	38	51	19
			35.2%	47.2%	17.6%
	No	26	10	12	4
			38.5%	46.2%	15.4%
	Total	134	48	63	23
			35.8%	47.0%	17.2%
22	Sí	9	6	2	1
			66.7%	22.2%	11.1%
	No	8	8		
			100%		
	Total	17	14	2	1
			82.4%	11.8%	5.9%
41	Sí	1		1	
				100%	
	Total	1		1	
				100%	
52	No	1	1		
			100%		
	Total	1	1		
			100%		
55	Sí	18	2	7	9
			11.1%	38.9%	50.0%
	No	8	1	2	5
			12.5%	25.0%	62.5%
	Total	26	3	9	14
			11.5%	34.6%	53.8%
63	Sí	6	4	2	
			66.7%	33.3%	
	No	7	3	4	
			42.9%	57.1%	
	Total	13	7	6	
			53.8%	46.2%	
83	Sí	2	1	1	
			50.0%	50.0%	
	Total	2	1	1	
			50.0%	50.0%	

Clave	Trabaja actualmente	Núm. de sustentantes	Sin Testimonio (ST)	Testimonio de Desempeño Satisfactorio (TDS)	Testimonio de Desempeño Sobresaliente (TDSS)
95	Sí	11	10	1	
			90.9%	9.1%	
	No	1	1		
			100%		
	Total	12	11	1	
			91.7%	8.3%	
96	Sí	5	4	1	
			80.0%	20.0%	
	No	5	1	4	
			20.0%	80.0%	
	Total	10	5	5	
			50.0%	50.0%	
97	Sí	3	1	2	
			33.3%	66.7%	
	Total	3	1	2	
			33.3%	66.7%	
123	Sí	24	13	8	3
			54.2%	33.3%	12.5%
	No	28	15	7	6
			53.6%	25.0%	21.4%
	Total	52	28	15	9
			53.8%	28.8%	17.3%
144	Sí	2		2	
				100%	
	Total	2		2	
				100%	
148	Sí	66	28	32	6
			42.4%	48.5%	9.1%
	No	36	16	18	2
			44.4%	50.0%	5.6%
	Total	102	44	50	8
			43.1%	49.0%	7.8%
150	Sí	1	1		
			100%		
	Total	1	1		
			100%		
160	Sí	1		1	
				100%	
	Total	1		1	
				100%	
162	Sí	1	1		

Clave	Trabaja actualmente	Núm. de sustentantes	Sin Testimonio (ST)	Testimonio de Desempeño Satisfactorio (TDS)	Testimonio de Desempeño Sobresaliente (TDSS)
			100%		
	Total	1	1		
			100%		
165	Sí	43	40	3	
			93.0%	7.0%	
	No	25	22	3	
			88.0%	12.0%	
	Total	68	62	6	
			91.2%	8.8%	
166	Sí	40	35	5	
			87.5%	12.5%	
	No	26	24	2	
			92.3%	7.7%	
	Total	66	59	7	
			89.4%	10.6%	
167	Sí	36	31	5	
			86.1%	13.9%	
	No	5	5		
			100%		
	Total	41	36	5	
			87.8%	12.2%	
175	Sí	1	1		
			100%		
	Total	1	1		
			100%		
176	Sí	67	35	28	4
			52.2%	41.8%	6.0%
	No	9	7	1	1
			77.8%	11.1%	11.1%
	Total	76	42	29	5
			55.3%	38.2%	6.6%
186	Sí	3	2	1	
			66.7%	33.3%	
	Total	3	2	1	
			66.7%	33.3%	
197	Sí	1		1	
				100%	
	Total	1		1	
				100%	
526	Sí	11	4	7	
			36.4%	63.6%	

Clave	Trabaja actualmente	Núm. de sustentantes	Sin Testimonio (ST)	Testimonio de Desempeño Satisfactorio (TDS)	Testimonio de Desempeño Sobresaliente (TDSS)
	No	5	2	3	
			40.0%	60.0%	
	Total	16	6	10	
			37.5%	62.5%	
570	Sí	5	3	2	
			60.0%	40.0%	
	Total	5	3	2	
			60.0%	40.0%	
594	Sí	11	6	4	1
			54.5%	36.4%	9.1%
	No	5	4	1	
			80.0%	20.0%	
	Total	16	10	5	1
			62.5%	31.3%	6.3%
628	Sí	5	1	2	2
			20.0%	40.0%	40.0%
	No	4		2	2
				50.0%	50.0%
	Total	9	1	4	4
			11.1%	44.4%	44.4%
643	Sí	5	3	2	
			60.0%	40.0%	
	No	2	2		
			100%		
	Total	7	5	2	
			71.4%	28.6%	
646	Sí	1			1
					100%
	Total	1			1
					100%
676	Sí	1	1		
			100%		
	Total	1	1		
			100%		
726	Sí	1	1		
			100%		
	Total	1	1		
			100%		
735	Sí	1	1		
			100%		
	Total	1	1		

Clave	Trabaja actualmente	Núm. de sustentantes	Sin Testimonio (ST)	Testimonio de Desempeño Satisfactorio (TDS)	Testimonio de Desempeño Sobresaliente (TDSS)
			100%		
747	Sí	6	3	2	1
			50.0%	33.3%	16.7%
	Total	6	3	2	1
			50.0%	33.3%	16.7%
864	Sí	1		1	
				100%	
	Total	1		1	
				100%	
931	Sí	7	1	3	3
			14.3%	42.9%	42.9%
	Total	7	1	3	3
			14.3%	42.9%	42.9%
942	Sí	2	1	1	
			50.0%	50.0%	
	No	8	4	4	
			50.0%	50.0%	
	Total	10	5	5	
			50.0%	50.0%	
949	Sí	5	1	4	
			20.0%	80.0%	
	No	2	1		1
			50.0%		50.0%
	Total	7	2	4	1
			28.6%	57.1%	14.3%
979	Sí	12	6	5	1
			50.0%	41.7%	8.3%
	No	4	2	2	
			50.0%	50.0%	
	Total	16	8	7	1
			50.0%	43.8%	6.3%
992	Sí	1	1		
			100%		
	Total	1	1		
			100%		
999	Sí	2	1		1
			50.0%		50.0%
	No	1		1	
				100%	
	Total	3	1	1	1
			33.3%	33.3%	33.3%

Clave	Trabaja actualmente	Núm. de sustentantes	Sin Testimonio (ST)	Testimonio de Desempeño Satisfactorio (TDS)	Testimonio de Desempeño Sobresaliente (TDSS)
1002	Sí	18	2	10	6
			11.1%	55.6%	33.3%
	No	8	2	4	2
			25.0%	50.0%	25.0%
	Total	26	4	14	8
			15.4%	53.8%	30.8%
1011	Sí	1			1
					100%
	No	1	1		
			100%		
	Total	2	1		1
			50.0%		50.0%
1016	Sí	64	14	38	12
			21.9%	59.4%	18.8%
	No	26	11	11	4
			42.3%	42.3%	15.4%
	Total	90	25	49	16
			27.8%	54.4%	17.8%
1017	Sí	14	10	3	1
			71.4%	21.4%	7.1%
	No	8	5	2	1
			62.5%	25.0%	12.5%
	Total	22	15	5	2
			68.2%	22.7%	9.1%
1018	Sí	2	1		1
			50.0%		50.0%
	No	1		1	
				100%	
	Total	3	1	1	1
			33.3%	33.3%	33.3%
1022	Sí	47	22	13	12
			46.8%	27.7%	25.5%
	No	71	38	26	7
			53.5%	36.6%	9.9%
	Total	118	60	39	19
			50.8%	33.1%	16.1%
1028	Sí	2	1		1
			50.0%		50.0%
	No	4	1	3	
			25.0%	75.0%	
	Total	6	2	3	1

Clave	Trabaja actualmente	Núm. de sustentantes	Sin Testimonio (ST)	Testimonio de Desempeño Satisfactorio (TDS)	Testimonio de Desempeño Sobresaliente (TDSS)
			33.3%	50.0%	16.7%
1033	Sí	65	11	28	26
			16.9%	43.1%	40.0%
	No	37	11	22	4
			29.7%	59.5%	10.8%
	Total	102	22	50	30
			21.6%	49.0%	29.4%
1035	Sí	172	64	82	26
			37.2%	47.7%	15.1%
	No	108	53	39	16
			49.1%	36.1%	14.8%
	Total	280	117	121	42
			41.8%	43.2%	15.0%
1039	Sí	45	15	22	8
			33.3%	48.9%	17.8%
	No	33	12	17	4
			36.4%	51.5%	12.1%
	Total	78	27	39	12
			34.6%	50.0%	15.4%
1041	Sí	119	86	31	2
			72.3%	26.1%	1.7%
	No	69	63	6	
			91.3%	8.7%	
	Total	188	149	37	2
			79.3%	19.7%	1.1%
1045	Sí	2	2		
			100%		
	Total	2	2		
			100%		
1051	Sí	1	1		
			100%		
	Total	1	1		
			100%		
1053	Sí	51	30	18	3
			58.8%	35.3%	5.9%
	No	31	14	15	2
			45.2%	48.4%	6.5%
	Total	82	44	33	5
			53.7%	40.2%	6.1%
1061	Sí	23	2	13	8
			8.7%	56.5%	34.8%

Clave	Trabaja actualmente	Núm. de sustentantes	Sin Testimonio (ST)	Testimonio de Desempeño Satisfactorio (TDS)	Testimonio de Desempeño Sobresaliente (TDSS)
	No	7		4	3
				57.1%	42.9%
	Total	30	2	17	11
			6.7%	56.7%	36.7%
1065	Sí	80	32	37	11
			40.0%	46.3%	13.8%
	No	30	10	16	4
			33.3%	53.3%	13.3%
	Total	110	42	53	15
			38.2%	48.2%	13.6%
1068	Sí	1	1		
			100%		
	Total	1	1		
			100%		
1074	Sí	26	15	10	1
			57.7%	38.5%	3.8%
	No	10	8	2	
			80.0%	20.0%	
	Total	36	23	12	1
			63.9%	33.3%	2.8%
1076	Sí	44	28	11	5
			63.6%	25.0%	11.4%
	No	59	41	12	6
			69.5%	20.3%	10.2%
	Total	103	69	23	11
			67.0%	22.3%	10.7%
1084	Sí	184	5	32	147
			2.7%	17.4%	79.9%
	No	61	1	9	51
			1.6%	14.8%	83.6%
	Total	245	6	41	198
			2.4%	16.7%	80.8%
1086	Sí	44	32	11	1
			72.7%	25.0%	2.3%
	No	41	32	9	
			78.0%	22.0%	
	Total	85	64	20	1
			75.3%	23.5%	1.2%
1087	Sí	15	12	3	
			80.0%	20.0%	
	No	3	1	2	

Clave	Trabaja actualmente	Núm. de sustentantes	Sin Testimonio (ST)	Testimonio de Desempeño Satisfactorio (TDS)	Testimonio de Desempeño Sobresaliente (TDSS)
			33.3%	66.7%	
	Total	18	13	5	
			72.2%	27.8%	
1088	Sí	85	43	37	5
			50.6%	43.5%	5.9%
	No	131	59	56	16
			45.0%	42.7%	12.2%
	Total	216	102	93	21
			47.2%	43.1%	9.7%
1090	Sí	59	14	27	18
			23.7%	45.8%	30.5%
	No	111	16	70	25
			14.4%	63.1%	22.5%
	Total	170	30	97	43
			17.6%	57.1%	25.3%
1094	Sí	18	6	10	2
			33.3%	55.6%	11.1%
	No	9	5	3	1
			55.6%	33.3%	11.1%
	Total	27	11	13	3
			40.7%	48.1%	11.1%
1095	Sí	33	19	10	4
			57.6%	30.3%	12.1%
	No	21	11	10	
			52.4%	47.6%	
	Total	54	30	20	4
			55.6%	37.0%	7.4%
1096	Sí	45	26	18	1
			57.8%	40.0%	2.2%
	No	26	14	6	6
			53.8%	23.1%	23.1%
	Total	71	40	24	7
			56.3%	33.8%	9.9%
1097	Sí	15	10	3	2
			66.7%	20.0%	13.3%
	No	8	4	3	1
			50.0%	37.5%	12.5%
	Total	23	14	6	3
			60.9%	26.1%	13.0%
1106	Sí	42	11	18	13
			26.2%	42.9%	31.0%

Clave	Trabaja actualmente	Núm. de sustentantes	Sin Testimonio (ST)	Testimonio de Desempeño Satisfactorio (TDS)	Testimonio de Desempeño Sobresaliente (TDSS)
	No	7	1	2	4
			14.3%	28.6%	57.1%
	Total	49	12	20	17
			24.5%	40.8%	34.7%
1107	Sí	16	10	5	1
			62.5%	31.3%	6.3%
	No	10	6	4	
			60.0%	40.0%	
	Total	26	16	9	1
			61.5%	34.6%	3.8%
1120	Sí	1	1		
			100%		
	Total	1	1		
			100%		
1134	Sí	1			1
					100%
	Total	1			1
					100%
1136	Sí	1		1	
				100%	
	No	2		1	1
				50.0%	50.0%
	Total	3		2	1
				66.7%	33.3%
1142	Sí	2	1	1	
			50.0%	50.0%	
	No	1	1		
			100%		
	Total	3	2	1	
			66.7%	33.3%	
1148	Sí	1	1		
			100%		
	Total	1	1		
			100%		
1152	Sí	44	13	24	7
			29.5%	54.5%	15.9%
	No	54	13	32	9
			24.1%	59.3%	16.7%
	Total	98	26	56	16
			26.5%	57.1%	16.3%
1158	Sí	1		1	

Clave	Trabaja actualmente	Núm. de sustentantes	Sin Testimonio (ST)	Testimonio de Desempeño Satisfactorio (TDS)	Testimonio de Desempeño Sobresaliente (TDSS)
				100%	
	Total	1		1	
				100%	
1161	Sí	91	76	14	1
			83.5%	15.4%	1.1%
	No	49	44	4	1
			89.8%	8.2%	2.0%
	Total	140	120	18	2
			85.7%	12.9%	1.4%
1166	Sí	230	102	98	30
			44.3%	42.6%	13.0%
	No	55	28	21	6
			50.9%	38.2%	10.9%
	Total	285	130	119	36
			45.6%	41.8%	12.6%
1168	Sí	2	2		
			100%		
	No	2	2		
			100%		
	Total	4	4		
			100%		
1169	Sí	1		1	
				100%	
	Total	1		1	
				100%	
1170	Sí	39	31	8	
			79.5%	20.5%	
	No	42	40	1	1
			95.2%	2.4%	2.4%
	Total	81	71	9	1
			87.7%	11.1%	1.2%
1171	Sí	30	19	7	4
			63.3%	23.3%	13.3%
	No	30	20	9	1
			66.7%	30.0%	3.3%
	Total	60	39	16	5
			65.0%	26.7%	8.3%
1172	Sí	52	33	17	2
			63.5%	32.7%	3.8%
	No	38	24	11	3
			63.2%	28.9%	7.9%

Clave	Trabaja actualmente	Núm. de sustentantes	Sin Testimonio (ST)	Testimonio de Desempeño Satisfactorio (TDS)	Testimonio de Desempeño Sobresaliente (TDSS)
	Total	90	57	28	5
			63.3%	31.1%	5.6%
1175	Sí	40	36	4	
			90.0%	10.0%	
	No	25	24	1	
			96.0%	4.0%	
	Total	65	60	5	
			92.3%	7.7%	
1176	Sí	70	43	18	9
			61.4%	25.7%	12.9%
	No	42	32	8	2
			76.2%	19.0%	4.8%
	Total	112	75	26	11
			67.0%	23.2%	9.8%
1179	Sí	10		4	6
				40.0%	60.0%
	No	7	1	4	2
			14.3%	57.1%	28.6%
	Total	17	1	8	8
			5.9%	47.1%	47.1%
1185	Sí	42	13	18	11
			31.0%	42.9%	26.2%
	No	11	5	5	1
			45.5%	45.5%	9.1%
	Total	53	18	23	12
			34.0%	43.4%	22.6%
1186	Sí	3	2		1
			66.7%		33.3%
	Total	3	2		1
			66.7%		33.3%
1213	Sí	1	1		
			100%		
	No	1	1		
			100%		
	Total	2	2		
			100%		
1219	Sí	6	3	3	
			50.0%	50.0%	
	No	5	2	3	
			40.0%	60.0%	
	Total	11	5	6	

Clave	Trabaja actualmente	Núm. de sustentantes	Sin Testimonio (ST)	Testimonio de Desempeño Satisfactorio (TDS)	Testimonio de Desempeño Sobresaliente (TDSS)
			45.5%	54.5%	
1224	Sí	8	6	2	
			75.0%	25.0%	
	No	4	3	1	
			75.0%	25.0%	
	Total	12	9	3	
			75.0%	25.0%	
1225	Sí	54	27	20	7
			50.0%	37.0%	13.0%
	No	40	27	10	3
			67.5%	25.0%	7.5%
	Total	94	54	30	10
			57.4%	31.9%	10.6%
1226	Sí	29	27	2	
			93.1%	6.9%	
	No	43	38	5	
			88.4%	11.6%	
	Total	72	65	7	
			90.3%	9.7%	
1236	Sí	5	3	2	
			60.0%	40.0%	
	No	3	2	1	
			66.7%	33.3%	
	Total	8	5	3	
			62.5%	37.5%	
1250	Sí	4	4		
			100%		
	No	3	3		
			100%		
	Total	7	7		
			100%		
1252	Sí	3	3		
			100%		
	No	2	1		1
			50.0%		50.0%
	Total	5	4		1
			80.0%		20.0%
1253	Sí	5	2	3	
			40.0%	60.0%	
	Total	5	2	3	
			40.0%	60.0%	

Clave	Trabaja actualmente	Núm. de sustentantes	Sin Testimonio (ST)	Testimonio de Desempeño Satisfactorio (TDS)	Testimonio de Desempeño Sobresaliente (TDSS)
1254	Sí	2	2		
			100%		
	Total	2	2		
			100%		
1255	Sí	4	4		
			100%		
	No	1	1		
			100%		
	Total	5	5		
			100%		
1258	Sí	3	2	1	
			66.7%	33.3%	
	No	3	2		1
			66.7%		33.3%
	Total	6	4	1	1
			66.7%	16.7%	16.7%
1264	Sí	8	1	7	
			12.5%	87.5%	
	No	1	1		
			100%		
	Total	9	2	7	
			22.2%	77.8%	
1267	Sí	2		1	1
				50.0%	50.0%
	Total	2		1	1
				50.0%	50.0%
1270	Sí	1	1		
			100%		
	Total	1	1		
			100%		
1272	Sí	18	14	3	1
			77.8%	16.7%	5.6%
	No	6	5	1	
			83.3%	16.7%	
	Total	24	19	4	1
			79.2%	16.7%	4.2%
1275	Sí	9	5	3	1
			55.6%	33.3%	11.1%
	No	2	1	1	
			50.0%	50.0%	
	Total	11	6	4	1

Clave	Trabaja actualmente	Núm. de sustentantes	Sin Testimonio (ST)	Testimonio de Desempeño Satisfactorio (TDS)	Testimonio de Desempeño Sobresaliente (TDSS)
			54.5%	36.4%	9.1%
1277	Sí	9	6	3	
			66.7%	33.3%	
	No	4	4		
			100%		
	Total	13	10	3	
			76.9%	23.1%	
1278	Sí	50	23	25	2
			46.0%	50.0%	4.0%
	No	16	9	6	1
			56.3%	37.5%	6.3%
	Total	66	32	31	3
			48.5%	47.0%	4.5%
1281	Sí	10	1	7	2
			10.0%	70.0%	20.0%
	No	6	2	2	2
			33.3%	33.3%	33.3%
	Total	16	3	9	4
			18.8%	56.3%	25.0%
1282	Sí	13	5	6	2
			38.5%	46.2%	15.4%
	No	8	1	7	
			12.5%	87.5%	
	Total	21	6	13	2
			28.6%	61.9%	9.5%
1284	Sí	7	2	3	2
			28.6%	42.9%	28.6%
	No	7	4	1	2
			57.1%	14.3%	28.6%
	Total	14	6	4	4
			42.9%	28.6%	28.6%
1285	Sí	6	5	1	
			83.3%	16.7%	
	No	7	3	2	2
			42.9%	28.6%	28.6%
	Total	13	8	3	2
			61.5%	23.1%	15.4%
1286	Sí	26	6	9	11
			23.1%	34.6%	42.3%
	No	10	2	4	4
			20.0%	40.0%	40.0%

Clave	Trabaja actualmente	Núm. de sustentantes	Sin Testimonio (ST)	Testimonio de Desempeño Satisfactorio (TDS)	Testimonio de Desempeño Sobresaliente (TDSS)
	Total	36	8	13	15
			22.2%	36.1%	41.7%
1287	Sí	8	5	2	1
			62.5%	25.0%	12.5%
	No	8	3	3	2
			37.5%	37.5%	25.0%
	Total	16	8	5	3
			50.0%	31.3%	18.8%
1289	Sí	1			1
					100%
	Total	1			1
					100%
1290	Sí	5	1	2	2
			20.0%	40.0%	40.0%
	No	1	1		
			100%		
	Total	6	2	2	2
			33.3%	33.3%	33.3%
1292	Sí	39	15	9	15
			38.5%	23.1%	38.5%
	No	39	18	16	5
			46.2%	41.0%	12.8%
	Total	78	33	25	20
			42.3%	32.1%	25.6%
1293	Sí	22	4	8	10
			18.2%	36.4%	45.5%
	No	4	1	1	2
			25.0%	25.0%	50.0%
	Total	26	5	9	12
			19.2%	34.6%	46.2%
1294	Sí	8	3	4	1
			37.5%	50.0%	12.5%
	No	18	9	7	2
			50.0%	38.9%	11.1%
	Total	26	12	11	3
			46.2%	42.3%	11.5%
1295	Sí	30	5	20	5
			16.7%	66.7%	16.7%
	No	31	9	14	8
			29.0%	45.2%	25.8%
	Total	61	14	34	13

Clave	Trabaja actualmente	Núm. de sustentantes	Sin Testimonio (ST)	Testimonio de Desempeño Satisfactorio (TDS)	Testimonio de Desempeño Sobresaliente (TDSS)
			23.0%	55.7%	21.3%
1297	Sí	1			1
					100%
	Total	1			1
					100%
1305	No	1	1		
			100%		
	Total	1	1		
			100%		
1306	Sí	1			1
					100%
	Total	1			1
					100%
1308	No	1		1	
				100%	
	Total	1		1	
				100%	
1326	Sí	1		1	
				100%	
	Total	1		1	
				100%	
1327	Sí	22	4	11	7
			18.2%	50.0%	31.8%
	No	6	4	1	1
			66.7%	16.7%	16.7%
	Total	28	8	12	8
			28.6%	42.9%	28.6%
1328	Sí	7	4		3
			57.1%		42.9%
	No	12	5	5	2
			41.7%	41.7%	16.7%
	Total	19	9	5	5
			47.4%	26.3%	26.3%
1337	Sí	5		5	
				100%	
	Total	5		5	
				100%	
1338	Sí	2	1		1
			50.0%		50.0%
	Total	2	1		1
			50.0%		50.0%

Clave	Trabaja actualmente	Núm. de sustentantes	Sin Testimonio (ST)	Testimonio de Desempeño Satisfactorio (TDS)	Testimonio de Desempeño Sobresaliente (TDSS)
1341	Sí	3	1	1	1
			33.3%	33.3%	33.3%
	Total	3	1	1	1
			33.3%	33.3%	33.3%
1343	Sí	1		1	
				100%	
	No	1		1	
				100%	
	Total	2		2	
				100%	
1344	Sí	37	21	13	3
			56.8%	35.1%	8.1%
	No	34	15	14	5
			44.1%	41.2%	14.7%
	Total	71	36	27	8
			50.7%	38.0%	11.3%
1347	Sí	6	3	3	
			50.0%	50.0%	
	No	2		1	1
				50.0%	50.0%
	Total	8	3	4	1
			37.5%	50.0%	12.5%
1351	Sí	5	1	4	
			20.0%	80.0%	
	No	2		2	
				100%	
	Total	7	1	6	
			14.3%	85.7%	
1352	Sí	8	6	2	
			75.0%	25.0%	
	No	10	5	5	
			50.0%	50.0%	
	Total	18	11	7	
			61.1%	38.9%	
1353	No	3		2	1
				66.7%	33.3%
	Total	3		2	1
				66.7%	33.3%
1354	Sí	108	16	47	45
			14.8%	43.5%	41.7%
	No	33	4	17	12

Clave	Trabaja actualmente	Núm. de sustentantes	Sin Testimonio (ST)	Testimonio de Desempeño Satisfactorio (TDS)	Testimonio de Desempeño Sobresaliente (TDSS)
			12.1%	51.5%	36.4%
	Total	141	20	64	57
			14.2%	45.4%	40.4%
1355	No	1		1	
				100%	
	Total	1		1	
				100%	
1357	Sí	8	1	3	4
			12.5%	37.5%	50.0%
	No	12	2	5	5
			16.7%	41.7%	41.7%
	Total	20	3	8	9
			15.0%	40.0%	45.0%
1358	Sí	4		3	1
				75.0%	25.0%
	No	5	1	3	1
			20.0%	60.0%	20.0%
	Total	9	1	6	2
			11.1%	66.7%	22.2%
1360	Sí	3	2	1	
			66.7%	33.3%	
	No	2	1		1
			50.0%		50.0%
	Total	5	3	1	1
			60.0%	20.0%	20.0%
1364	Sí	2	1	1	
			50.0%	50.0%	
	No	5	2	3	
			40.0%	60.0%	
	Total	7	3	4	
			42.9%	57.1%	
1367	Sí	1	1		
			100%		
	Total	1	1		
			100%		
1371	Sí	3	2		1
			66.7%		33.3%
	No	1		1	
				100%	
	Total	4	2	1	1
			50.0%	25.0%	25.0%

Clave	Trabaja actualmente	Núm. de sustentantes	Sin Testimonio (ST)	Testimonio de Desempeño Satisfactorio (TDS)	Testimonio de Desempeño Sobresaliente (TDSS)
1372	Sí	1	1		
			100%		
	Total	1	1		
			100%		
1374	Sí	42	1	5	36
			2.4%	11.9%	85.7%
	No	7		1	6
				14.3%	85.7%
	Total	49	1	6	42
			2.0%	12.2%	85.7%
1383	Sí	1	1		
			100%		
	No	1	1		
			100%		
	Total	2	2		
			100%		
1384	No	1	1		
			100%		
	Total	1	1		
			100%		
1387	Sí	5	2	3	
			40.0%	60.0%	
	Total	5	2	3	
			40.0%	60.0%	
1388	Sí	7	1	4	2
			14.3%	57.1%	28.6%
	No	1	1		
			100%		
	Total	8	2	4	2
			25.0%	50.0%	25.0%
1391	Sí	1		1	
				100%	
	Total	1		1	
				100%	
1395	No	2	1	1	
			50.0%	50.0%	
	Total	2	1	1	
			50.0%	50.0%	
1397	Sí	237	58	78	101
			24.5%	32.9%	42.6%
	No	142	22	50	70

Clave	Trabaja actualmente	Núm. de sustentantes	Sin Testimonio (ST)	Testimonio de Desempeño Satisfactorio (TDS)	Testimonio de Desempeño Sobresaliente (TDSS)
			15.5%	35.2%	49.3%
	Total	379	80	128	171
			21.1%	33.8%	45.1%
1400	Sí	7	1	1	5
			14.3%	14.3%	71.4%
	No	14		2	12
				14.3%	85.7%
	Total	21	1	3	17
			4.8%	14.3%	81.0%
1406	Sí	11	2	4	5
			18.2%	36.4%	45.5%
	Total	11	2	4	5
			18.2%	36.4%	45.5%
1407	Sí	2		1	1
				50.0%	50.0%
	No	1			1
					100%
	Total	3		1	2
				33.3%	66.7%
1523	Sí	3	3		
			100%		
	No	2	2		
			100%		
	Total	5	5		
			100%		
1526	Sí	17	8	7	2
			47.1%	41.2%	11.8%
	No	4	2	2	
			50.0%	50.0%	
	Total	21	10	9	2
			47.6%	42.9%	9.5%
1527	No	1	1		
			100%		
	Total	1	1		
			100%		
1528	Sí	3		1	2
				33.3%	66.7%
	No	1		1	
				100%	
	Total	4		2	2
				50.0%	50.0%

Clave	Trabaja actualmente	Núm. de sustentantes	Sin Testimonio (ST)	Testimonio de Desempeño Satisfactorio (TDS)	Testimonio de Desempeño Sobresaliente (TDSS)
1530	Sí	19	14	5	
			73.7%	26.3%	
	No	4	3	1	
			75.0%	25.0%	
	Total	23	17	6	
			73.9%	26.1%	
1571	Sí	14	7	6	1
			50.0%	42.9%	7.1%
	No	5	4	1	
			80.0%	20.0%	
	Total	19	11	7	1
			57.9%	36.8%	5.3%
1573	Sí	42	19	19	4
			45.2%	45.2%	9.5%
	No	7	4	2	1
			57.1%	28.6%	14.3%
	Total	49	23	21	5
			46.9%	42.9%	10.2%
1575	Sí	13	6	4	3
			46.2%	30.8%	23.1%
	No	10	6	3	1
			60.0%	30.0%	10.0%
	Total	23	12	7	4
			52.2%	30.4%	17.4%
1577	Sí	52	24	26	2
			46.2%	50.0%	3.8%
	No	17	7	6	4
			41.2%	35.3%	23.5%
	Total	69	31	32	6
			44.9%	46.4%	8.7%
1628	Sí	3	1		2
			33.3%		66.7%
	Total	3	1		2
			33.3%		66.7%
1635	Sí	1		1	
				100%	
	No	3		1	2
				33.3%	66.7%
	Total	4		2	2
				50.0%	50.0%
1640	No	1	1		

Clave	Trabaja actualmente	Núm. de sustentantes	Sin Testimonio (ST)	Testimonio de Desempeño Satisfactorio (TDS)	Testimonio de Desempeño Sobresaliente (TDSS)
			100%		
	Total	1	1		
			100%		
1642	Sí	1			1
					100%
	No	1	1		
			100%		
	Total	2	1		1
			50.0%		50.0%
1644	Sí	4	1	2	1
			25.0%	50.0%	25.0%
	No	3	1	2	
			33.3%	66.7%	
	Total	7	2	4	1
			28.6%	57.1%	14.3%
1648	Sí	15	9	4	2
			60.0%	26.7%	13.3%
	No	8	3	2	3
			37.5%	25.0%	37.5%
	Total	23	12	6	5
			52.2%	26.1%	21.7%
1650	Sí	37	19	16	2
			51.4%	43.2%	5.4%
	No	22	15	5	2
			68.2%	22.7%	9.1%
	Total	59	34	21	4
			57.6%	35.6%	6.8%
1653	No	1	1		
			100%		
	Total	1	1		
			100%		
1655	Sí	7	5	2	
			71.4%	28.6%	
	No	5	3	2	
			60.0%	40.0%	
	Total	12	8	4	
			66.7%	33.3%	
1656	Sí	12	6	5	1
			50.0%	41.7%	8.3%
	No	6	3	3	
			50.0%	50.0%	

Clave	Trabaja actualmente	Núm. de sustentantes	Sin Testimonio (ST)	Testimonio de Desempeño Satisfactorio (TDS)	Testimonio de Desempeño Sobresaliente (TDSS)
	Total	18	9	8	1
			50.0%	44.4%	5.6%
1659	Sí	16	10	4	2
			62.5%	25.0%	12.5%
	No	11	6	5	
			54.5%	45.5%	
	Total	27	16	9	2
			59.3%	33.3%	7.4%
1660	Sí	98	51	37	10
			52.0%	37.8%	10.2%
	No	98	57	35	6
			58.2%	35.7%	6.1%
	Total	196	108	72	16
			55.1%	36.7%	8.2%
1662	Sí	1		1	
				100%	
	No	2	2		
			100%		
	Total	3	2	1	
			66.7%	33.3%	
1665	Sí	1	1		
			100%		
	Total	1	1		
			100%		
2000	Sí	1			1
					100%
	Total	1			1
					100%
2008	Sí	3	2	1	
			66.7%	33.3%	
	No	3	1	2	
			33.3%	66.7%	
	Total	6	3	3	
			50.0%	50.0%	
2009	Sí	7	4	2	1
			57.1%	28.6%	14.3%
	Total	7	4	2	1
			57.1%	28.6%	14.3%
2010	Sí	2		2	
				100%	
	Total	2		2	

Clave	Trabaja actualmente	Núm. de sustentantes	Sin Testimonio (ST)	Testimonio de Desempeño Satisfactorio (TDS)	Testimonio de Desempeño Sobresaliente (TDSS)
				100%	
2022	Sí	7	2	5	
			28.6%	71.4%	
	No	1	1		
			100%		
	Total	8	3	5	
			37.5%	62.5%	
2029	Sí	1	1		
			100%		
	No	2	1	1	
			50.0%	50.0%	
	Total	3	2	1	
			66.7%	33.3%	
2075	Sí	1	1		
			100%		
	Total	1	1		
			100%		
2076	Sí	2		2	
				100%	
	No	2	2		
			100%		
	Total	4	2	2	
			50.0%	50.0%	
2079	Sí	1	1		
			100%		
	No	4	1	3	
			25.0%	75.0%	
	Total	5	2	3	
			40.0%	60.0%	
2081	Sí	7	7		
			100%		
	No	5	1	3	1
			20.0%	60.0%	20.0%
	Total	12	8	3	1
			66.7%	25.0%	8.3%
2095	Sí	5	3	2	
			60.0%	40.0%	
	No	2	2		
			100%		
	Total	7	5	2	
			71.4%	28.6%	

Clave	Trabaja actualmente	Núm. de sustentantes	Sin Testimonio (ST)	Testimonio de Desempeño Satisfactorio (TDS)	Testimonio de Desempeño Sobresaliente (TDSS)
2098	Sí	9	9		
			100%		
	No	3	3		
			100%		
	Total	12	12		
			100%		
2099	Sí	1	1		
			100%		
	No	1	1		
			100%		
	Total	2	2		
			100%		
2101	Sí	16	3	9	4
			18.8%	56.3%	25.0%
	No	14		4	10
				28.6%	71.4%
	Total	30	3	13	14
			10.0%	43.3%	46.7%
2108	Sí	1		1	
				100%	
	Total	1		1	
				100%	
2113	Sí	3	1		2
			33.3%		66.7%
	No	4		2	2
				50.0%	50.0%
	Total	7	1	2	4
			14.3%	28.6%	57.1%
2117	No	1	1		
			100%		
	Total	1	1		
			100%		
2121	Sí	3		3	
				100%	
	No	1	1		
			100%		
	Total	4	1	3	
			25.0%	75.0%	
2128	Sí	6	4	2	
			66.7%	33.3%	
	No	4	3	1	

Clave	Trabaja actualmente	Núm. de sustentantes	Sin Testimonio (ST)	Testimonio de Desempeño Satisfactorio (TDS)	Testimonio de Desempeño Sobresaliente (TDSS)
			75.0%	25.0%	
	Total	10	7	3	
			70.0%	30.0%	
2129	Sí	3	1	2	
			33.3%	66.7%	
	Total	3	1	2	
			33.3%	66.7%	
2130	Sí	4	1	2	1
			25.0%	50.0%	25.0%
	No	1			1
					100%
	Total	5	1	2	2
			20.0%	40.0%	40.0%
2147	Sí	1	1		
			100%		
	Total	1	1		
			100%		
2158	Sí	2			2
					100%
	Total	2			2
					100%
2165	Sí	14	7	5	2
			50.0%	35.7%	14.3%
	No	7	5	1	1
			71.4%	14.3%	14.3%
	Total	21	12	6	3
			57.1%	28.6%	14.3%
2177	Sí	27	12	13	2
			44.4%	48.1%	7.4%
	No	94	70	18	6
			74.5%	19.1%	6.4%
	Total	121	82	31	8
			67.8%	25.6%	6.6%
2180	Sí	5	4	1	
			80.0%	20.0%	
	No	6	4	2	
			66.7%	33.3%	
	Total	11	8	3	
			72.7%	27.3%	
2181	No	1	1		
			100%		

Clave	Trabaja actualmente	Núm. de sustentantes	Sin Testimonio (ST)	Testimonio de Desempeño Satisfactorio (TDS)	Testimonio de Desempeño Sobresaliente (TDSS)
	Total	1	1		
			100%		
2182	Sí	1	1		
			100%		
	Total	1	1		
			100%		
2185	Sí	14	6	6	2
			42.9%	42.9%	14.3%
	No	13	10	1	2
			76.9%	7.7%	15.4%
	Total	27	16	7	4
			59.3%	25.9%	14.8%
2187	Sí	72	16	40	16
			22.2%	55.6%	22.2%
	No	97	25	54	18
			25.8%	55.7%	18.6%
	Total	169	41	94	34
			24.3%	55.6%	20.1%
2188	Sí	1	1		
			100%		
	Total	1	1		
			100%		
2190	Sí	50	37	10	3
			74.0%	20.0%	6.0%
	No	44	31	10	3
			70.5%	22.7%	6.8%
	Total	94	68	20	6
			72.3%	21.3%	6.4%
2191	Sí	8	8		
			100%		
	No	2	2		
			100%		
	Total	10	10		
			100%		
2192	No	1		1	
				100%	
	Total	1		1	
				100%	
2193	Sí	14	5	5	4
			35.7%	35.7%	28.6%
	No	6	3	1	2

Clave	Trabaja actualmente	Núm. de sustentantes	Sin Testimonio (ST)	Testimonio de Desempeño Satisfactorio (TDS)	Testimonio de Desempeño Sobresaliente (TDSS)
			50.0%	16.7%	33.3%
	Total	20	8	6	6
			40.0%	30.0%	30.0%
2194	Sí	50	27	19	4
			54.0%	38.0%	8.0%
	No	38	19	17	2
			50.0%	44.7%	5.3%
	Total	88	46	36	6
			52.3%	40.9%	6.8%
2195	Sí	72	50	16	6
			69.4%	22.2%	8.3%
	No	97	76	20	1
			78.4%	20.6%	1.0%
	Total	169	126	36	7
			74.6%	21.3%	4.1%
2196	Sí	3		3	
				100%	
	No	11	3	8	
			27.3%	72.7%	
	Total	14	3	11	
			21.4%	78.6%	
2198	Sí	14	5	8	1
			35.7%	57.1%	7.1%
	No	6	4	2	
			66.7%	33.3%	
	Total	20	9	10	1
			45.0%	50.0%	5.0%
2199	Sí	10	5	3	2
			50.0%	30.0%	20.0%
	No	7	3	4	
			42.9%	57.1%	
	Total	17	8	7	2
			47.1%	41.2%	11.8%
2200	Sí	1		1	
				100%	
	Total	1		1	
				100%	
2205	Sí	9	2	5	2
			22.2%	55.6%	22.2%
	No	3	1		2
			33.3%		66.7%

Clave	Trabaja actualmente	Núm. de sustentantes	Sin Testimonio (ST)	Testimonio de Desempeño Satisfactorio (TDS)	Testimonio de Desempeño Sobresaliente (TDSS)
	Total	12	3	5	4
			25.0%	41.7%	33.3%
2206	Sí	5	2	3	
			40.0%	60.0%	
	Total	5	2	3	
			40.0%	60.0%	
2207	Sí	9	6	2	1
			66.7%	22.2%	11.1%
	No	1	1		
			100%		
	Total	10	7	2	1
			70.0%	20.0%	10.0%
2208	Sí	4	1	2	1
			25.0%	50.0%	25.0%
	Total	4	1	2	1
			25.0%	50.0%	25.0%
2219	Sí	16	1	1	14
			6.3%	6.3%	87.5%
	No	10	1		9
			10.0%		90.0%
	Total	26	2	1	23
			7.7%	3.8%	88.5%
2223	Sí	27	11	13	3
			40.7%	48.1%	11.1%
	No	5	2	1	2
			40.0%	20.0%	40.0%
	Total	32	13	14	5
			40.6%	43.8%	15.6%
2224	Sí	2	1		1
			50.0%		50.0%
	Total	2	1		1
			50.0%		50.0%
2231	Sí	10	9	1	
			90.0%	10.0%	
	No	30	11	19	
			36.7%	63.3%	
	Total	40	20	20	
			50.0%	50.0%	
2235	Sí	12	8	2	2
			66.7%	16.7%	16.7%
	No	7	5	2	

Clave	Trabaja actualmente	Núm. de sustentantes	Sin Testimonio (ST)	Testimonio de Desempeño Satisfactorio (TDS)	Testimonio de Desempeño Sobresaliente (TDSS)
			71.4%	28.6%	
	Total	19	13	4	2
			68.4%	21.1%	10.5%
2238	Sí	2		1	1
				50.0%	50.0%
	Total	2		1	1
				50.0%	50.0%
2239	Sí	28	24	3	1
			85.7%	10.7%	3.6%
	No	19	14	4	1
			73.7%	21.1%	5.3%
	Total	47	38	7	2
			80.9%	14.9%	4.3%
2243	Sí	1	1		
			100%		
	No	1	1		
			100%		
	Total	2	2		
			100%		
2245	Sí	38	35	3	
			92.1%	7.9%	
	No	19	17	2	
			89.5%	10.5%	
	Total	57	52	5	
			91.2%	8.8%	
2254	Sí	17	14	3	
			82.4%	17.6%	
	No	13	12	1	
			92.3%	7.7%	
	Total	30	26	4	
			86.7%	13.3%	
2256	Sí	1		1	
				100%	
	Total	1		1	
				100%	
2258	Sí	8	4	2	2
			50.0%	25.0%	25.0%
	No	5	2	2	1
			40.0%	40.0%	20.0%
	Total	13	6	4	3
			46.2%	30.8%	23.1%

Clave	Trabaja actualmente	Núm. de sustentantes	Sin Testimonio (ST)	Testimonio de Desempeño Satisfactorio (TDS)	Testimonio de Desempeño Sobresaliente (TDSS)
2278	Sí	14	12	2	
			85.7%	14.3%	
	No	5	4	1	
			80.0%	20.0%	
	Total	19	16	3	
			84.2%	15.8%	
2279	Sí	2		2	
				100%	
	Total	2		2	
				100%	
2284	Sí	1	1		
			100%		
	Total	1	1		
			100%		
2291	Sí	7	6		1
			85.7%		14.3%
	Total	7	6		1
			85.7%		14.3%
2297	Sí	11	6	3	2
			54.5%	27.3%	18.2%
	No	13	10	3	
			76.9%	23.1%	
	Total	24	16	6	2
			66.7%	25.0%	8.3%
2316	Sí	2		1	1
				50.0%	50.0%
	Total	2		1	1
				50.0%	50.0%
2317	Sí	7	3	3	1
			42.9%	42.9%	14.3%
	No	4	2	1	1
			50.0%	25.0%	25.0%
	Total	11	5	4	2
			45.5%	36.4%	18.2%
2318	Sí	9	4	5	
			44.4%	55.6%	
	No	3	2	1	
			66.7%	33.3%	
	Total	12	6	6	
			50.0%	50.0%	
2319	Sí	3	2	1	

Clave	Trabaja actualmente	Núm. de sustentantes	Sin Testimonio (ST)	Testimonio de Desempeño Satisfactorio (TDS)	Testimonio de Desempeño Sobresaliente (TDSS)
			66.7%	33.3%	
	No	2	1		1
			50.0%		50.0%
	Total	5	3	1	1
			60.0%	20.0%	20.0%
2320	Sí	1			1
					100%
	No	5		5	
				100%	
	Total	6		5	1
				83.3%	16.7%
2335	Sí	1			1
					100%
	Total	1			1
					100%
2362	Sí	3	1	1	1
			33.3%	33.3%	33.3%
	No	3		1	2
				33.3%	66.7%
	Total	6	1	2	3
			16.7%	33.3%	50.0%
2369	Sí	3	2		1
			66.7%		33.3%
	No	6		4	2
				66.7%	33.3%
	Total	9	2	4	3
			22.2%	44.4%	33.3%
2372	Sí	2		2	
				100%	
	Total	2		2	
				100%	
2432	Sí	12	6	5	1
			50.0%	41.7%	8.3%
	No	4	1	2	1
			25.0%	50.0%	25.0%
	Total	16	7	7	2
			43.8%	43.8%	12.5%
2433	Sí	9	4	5	
			44.4%	55.6%	
	No	9	5	4	
			55.6%	44.4%	

Clave	Trabaja actualmente	Núm. de sustentantes	Sin Testimonio (ST)	Testimonio de Desempeño Satisfactorio (TDS)	Testimonio de Desempeño Sobresaliente (TDSS)
	Total	18	9	9	
			50.0%	50.0%	
2434	Sí	17	8	6	3
			47.1%	35.3%	17.6%
	Total	17	8	6	3
			47.1%	35.3%	17.6%
2436	Sí	1			1
					100%
	Total	1			1
					100%
2438	Sí	122	74	44	4
			60.7%	36.1%	3.3%
	No	98	54	40	4
			55.1%	40.8%	4.1%
	Total	220	128	84	8
			58.2%	38.2%	3.6%
2447	Sí	7	3	3	1
			42.9%	42.9%	14.3%
	No	4	2	1	1
			50.0%	25.0%	25.0%
	Total	11	5	4	2
			45.5%	36.4%	18.2%
2448	No	1	1		
			100%		
	Total	1	1		
			100%		
2449	Sí	10	6	3	1
			60.0%	30.0%	10.0%
	No	1	1		
			100%		
	Total	11	7	3	1
			63.6%	27.3%	9.1%
2450	Sí	4	3	1	
			75.0%	25.0%	
	No	2		2	
				100%	
	Total	6	3	3	
			50.0%	50.0%	
2454	Sí	1		1	
				100%	
	Total	1		1	

Clave	Trabaja actualmente	Núm. de sustentantes	Sin Testimonio (ST)	Testimonio de Desempeño Satisfactorio (TDS)	Testimonio de Desempeño Sobresaliente (TDSS)
				100%	
2457	No	2	2		
			100%		
	Total	2	2		
			100%		
2459	Sí	3	2	1	
			66.7%	33.3%	
	Total	3	2	1	
			66.7%	33.3%	
2461	Sí	4	3	1	
			75.0%	25.0%	
	No	2	2		
			100%		
	Total	6	5	1	
			83.3%	16.7%	
2462	Sí	9	7	2	
			77.8%	22.2%	
	No	6	3	3	
			50.0%	50.0%	
	Total	15	10	5	
			66.7%	33.3%	
2464	Sí	2	1	1	
			50.0%	50.0%	
	Total	2	1	1	
			50.0%	50.0%	
2467	Sí	1		1	
				100%	
	Total	1		1	
				100%	
2468	Sí	12	2	4	6
			16.7%	33.3%	50.0%
	No	14	6	5	3
			42.9%	35.7%	21.4%
	Total	26	8	9	9
			30.8%	34.6%	34.6%
2485	Sí	4	1	2	1
			25.0%	50.0%	25.0%
	Total	4	1	2	1
			25.0%	50.0%	25.0%
2491	No	1	1		
			100%		

Clave	Trabaja actualmente	Núm. de sustentantes	Sin Testimonio (ST)	Testimonio de Desempeño Satisfactorio (TDS)	Testimonio de Desempeño Sobresaliente (TDSS)
	Total	1	1		
			100%		
2511	Sí	4	3	1	
			75.0%	25.0%	
	No	1		1	
				100%	
	Total	5	3	2	
			60.0%	40.0%	
2542	Sí	19	16	3	
			84.2%	15.8%	
	No	15	14	1	
			93.3%	6.7%	
	Total	34	30	4	
			88.2%	11.8%	
2580	Sí	1		1	
				100%	
	Total	1		1	
				100%	
2588	Sí	1	1		
			100%		
	Total	1	1		
			100%		
2592	Sí	7	4	2	1
			57.1%	28.6%	14.3%
	No	1	1		
			100%		
	Total	8	5	2	1
			62.5%	25.0%	12.5%
2596	Sí	3	1	2	
			33.3%	66.7%	
	No	4	2		2
			50.0%		50.0%
	Total	7	3	2	2
			42.9%	28.6%	28.6%
2604	Sí	16	5	5	6
			31.3%	31.3%	37.5%
	No	5	4		1
			80.0%		20.0%
	Total	21	9	5	7
			42.9%	23.8%	33.3%
2605	Sí	8	2	5	1

Clave	Trabaja actualmente	Núm. de sustentantes	Sin Testimonio (ST)	Testimonio de Desempeño Satisfactorio (TDS)	Testimonio de Desempeño Sobresaliente (TDSS)
			25.0%	62.5%	12.5%
	No	1		1	
				100%	
	Total	9	2	6	1
			22.2%	66.7%	11.1%
2606	Sí	1			1
					100%
	No	2	1		1
			50.0%		50.0%
	Total	3	1		2
			33.3%		66.7%
2612	Sí	4	3	1	
			75.0%	25.0%	
	Total	4	3	1	
			75.0%	25.0%	
2613	Sí	1		1	
				100%	
	Total	1		1	
				100%	
2614	Sí	3		2	1
				66.7%	33.3%
	No	1		1	
				100%	
	Total	4		3	1
				75.0%	25.0%
2616	Sí	4	3	1	
			75.0%	25.0%	
	No	6	5	1	
			83.3%	16.7%	
	Total	10	8	2	
			80.0%	20.0%	
2619	Sí	2	2		
			100%		
	Total	2	2		
			100%		
2620	No	1	1		
			100%		
	Total	1	1		
			100%		
2624	Sí	1	1		
			100%		

Clave	Trabaja actualmente	Núm. de sustentantes	Sin Testimonio (ST)	Testimonio de Desempeño Satisfactorio (TDS)	Testimonio de Desempeño Sobresaliente (TDSS)
	Total	1	1		
			100%		
2625	Sí	1	1		
			100%		
	Total	1	1		
			100%		
2627	Sí	5		4	1
				80.0%	20.0%
	No	1			1
					100%
	Total	6		4	2
				66.7%	33.3%
2644	Sí	2	2		
			100%		
	Total	2	2		
			100%		
2650	Sí	7	6		1
			85.7%		14.3%
	No	1		1	
				100%	
	Total	8	6	1	1
			75.0%	12.5%	12.5%
2654	Sí	5	1	3	1
			20.0%	60.0%	20.0%
	No	3	1	2	
			33.3%	66.7%	
	Total	8	2	5	1
			25.0%	62.5%	12.5%
2655	Sí	1		1	
				100%	
	No	1	1		
			100%		
	Total	2	1	1	
			50.0%	50.0%	
2667	Sí	2	1	1	
			50.0%	50.0%	
	Total	2	1	1	
			50.0%	50.0%	
2668	Sí	1		1	
				100%	
	Total	1		1	

Clave	Trabaja actualmente	Núm. de sustentantes	Sin Testimonio (ST)	Testimonio de Desempeño Satisfactorio (TDS)	Testimonio de Desempeño Sobresaliente (TDSS)
				100%	
2669	Sí	1		1	
				100%	
	Total	1		1	
				100%	
2690	Sí	2	1	1	
			50.0%	50.0%	
	Total	2	1	1	
			50.0%	50.0%	
2693	Sí	1			1
					100%
	Total	1			1
					100%
2702	Sí	1	1		
			100%		
	Total	1	1		
			100%		
2703	Sí	2	2		
			100%		
	No	1		1	
				100%	
	Total	3	2	1	
			66.7%	33.3%	
2721	Sí	5	3	2	
			60.0%	40.0%	
	No	5	3	2	
			60.0%	40.0%	
	Total	10	6	4	
			60.0%	40.0%	
2742	Sí	7	6		1
			85.7%		14.3%
	No	2	1	1	
			50.0%	50.0%	
	Total	9	7	1	1
			77.8%	11.1%	11.1%
2765	Sí	1		1	
				100%	
	No	2	2		
			100%		
	Total	3	2	1	
			66.7%	33.3%	

Clave	Trabaja actualmente	Núm. de sustentantes	Sin Testimonio (ST)	Testimonio de Desempeño Satisfactorio (TDS)	Testimonio de Desempeño Sobresaliente (TDSS)
2766	No	1	1		
			100%		
	Total	1	1		
			100%		
2786	Sí	3	2	1	
			66.7%	33.3%	
	Total	3	2	1	
			66.7%	33.3%	
2787	Sí	1	1		
			100%		
	No	1	1		
			100%		
	Total	2	2		
			100%		
2811	Sí	1	1		
			100%		
	Total	1	1		
			100%		
2818	Sí	1		1	
				100%	
	Total	1		1	
				100%	
2826	Sí	6	3	3	
			50.0%	50.0%	
	No	2	1	1	
			50.0%	50.0%	
	Total	8	4	4	
			50.0%	50.0%	
2827	Sí	3	1	2	
			33.3%	66.7%	
	No	7	4	2	1
			57.1%	28.6%	14.3%
	Total	10	5	4	1
			50.0%	40.0%	10.0%
2852	Sí	7	5	1	1
			71.4%	14.3%	14.3%
	No	4	2		2
			50.0%		50.0%
	Total	11	7	1	3
			63.6%	9.1%	27.3%
2856	No	1	1		

Clave	Trabaja actualmente	Núm. de sustentantes	Sin Testimonio (ST)	Testimonio de Desempeño Satisfactorio (TDS)	Testimonio de Desempeño Sobresaliente (TDSS)
			100%		
	Total	1	1		
			100%		
2861	Sí	3	2	1	
			66.7%	33.3%	
	Total	3	2	1	
			66.7%	33.3%	
2862	No	1	1		
			100%		
	Total	1	1		
			100%		
2864	Sí	3		3	
				100%	
	Total	3		3	
				100%	
2907	Sí	4	1	2	1
			25.0%	50.0%	25.0%
	No	4			4
					100%
	Total	8	1	2	5
			12.5%	25.0%	62.5%
2908	Sí	2	2		
			100%		
	Total	2	2		
			100%		
2913	Sí	11	1	5	5
			9.1%	45.5%	45.5%
	No	2		2	
				100%	
	Total	13	1	7	5
			7.7%	53.8%	38.5%
2914	Sí	6	3	2	1
			50.0%	33.3%	16.7%
	No	3	3		
			100%		
	Total	9	6	2	1
			66.7%	22.2%	11.1%
2932	Sí	1		1	
				100%	
	Total	1		1	
				100%	

Clave	Trabaja actualmente	Núm. de sustentantes	Sin Testimonio (ST)	Testimonio de Desempeño Satisfactorio (TDS)	Testimonio de Desempeño Sobresaliente (TDSS)
2933	Sí	2	1	1	
			50.0%	50.0%	
	Total	2	1	1	
			50.0%	50.0%	
2936	Sí	1	1		
			100%		
	Total	1	1		
			100%		
2949	Sí	1		1	
				100%	
	Total	1		1	
				100%	
2964	Sí	3	1	2	
			33.3%	66.7%	
	Total	3	1	2	
			33.3%	66.7%	
2967	Sí	3	2		1
			66.7%		33.3%
	Total	3	2		1
			66.7%		33.3%
2975	Sí	1	1		
			100%		
	Total	1	1		
			100%		
2980	Sí	6	4	1	1
			66.7%	16.7%	16.7%
	No	1	1		
			100%		
	Total	7	5	1	1
			71.4%	14.3%	14.3%
2988	Sí	2	2		
			100%		
	Total	2	2		
			100%		
3008	Sí	1		1	
				100%	
	Total	1		1	
				100%	
3012	Sí	31	22	7	2
			71.0%	22.6%	6.5%
	No	7	5	2	

Clave	Trabaja actualmente	Núm. de sustentantes	Sin Testimonio (ST)	Testimonio de Desempeño Satisfactorio (TDS)	Testimonio de Desempeño Sobresaliente (TDSS)
			71.4%	28.6%	
	Total	38	27	9	2
			71.1%	23.7%	5.3%
3016	Sí	12	7	4	1
			58.3%	33.3%	8.3%
	No	9	7	2	
			77.8%	22.2%	
	Total	21	14	6	1
			66.7%	28.6%	4.8%
3026	Sí	13	2	4	7
			15.4%	30.8%	53.8%
	No	11	2	4	5
			18.2%	36.4%	45.5%
	Total	24	4	8	12
			16.7%	33.3%	50.0%
3033	No	1		1	
				100%	
	Total	1		1	
				100%	
3034	Sí	11	6	2	3
			54.5%	18.2%	27.3%
	No	4	1	2	1
			25.0%	50.0%	25.0%
	Total	15	7	4	4
			46.7%	26.7%	26.7%
3040	Sí	1	1		
			100%		
	No	3	1	1	1
			33.3%	33.3%	33.3%
	Total	4	2	1	1
			50.0%	25.0%	25.0%
3044	Sí	14	9	3	2
			64.3%	21.4%	14.3%
	No	5	2	3	
			40.0%	60.0%	
	Total	19	11	6	2
			57.9%	31.6%	10.5%
3053	Sí	1		1	
				100%	
	Total	1		1	
				100%	

Clave	Trabaja actualmente	Núm. de sustentantes	Sin Testimonio (ST)	Testimonio de Desempeño Satisfactorio (TDS)	Testimonio de Desempeño Sobresaliente (TDSS)
3059	No	1	1		
			100%		
	Total	1	1		
			100%		
3060	Sí	9	4		5
			44.4%		55.6%
	No	6	2		4
			33.3%		66.7%
	Total	15	6		9
			40.0%		60.0%
3063	Sí	1		1	
				100%	
	Total	1		1	
				100%	
3066	Sí	2	1	1	
			50.0%	50.0%	
	Total	2	1	1	
			50.0%	50.0%	
3068	No	1		1	
				100%	
	Total	1		1	
				100%	
3069	Sí	4	2	2	
			50.0%	50.0%	
	No	6	4	1	1
			66.7%	16.7%	16.7%
	Total	10	6	3	1
			60.0%	30.0%	10.0%
3074	No	4	4		
			100%		
	Total	4	4		
			100%		
3085	Sí	8	8		
			100%		
	No	4	4		
			100%		
	Total	12	12		
			100%		
3086	Sí	30	28	2	
			93.3%	6.7%	
	No	19	18	1	

Clave	Trabaja actualmente	Núm. de sustentantes	Sin Testimonio (ST)	Testimonio de Desempeño Satisfactorio (TDS)	Testimonio de Desempeño Sobresaliente (TDSS)
			94.7%	5.3%	
	Total	49	46	3	
			93.9%	6.1%	
3090	Sí	1		1	
				100%	
	No	1			1
					100%
	Total	2		1	1
				50.0%	50.0%
3099	No	2	2		
			100%		
	Total	2	2		
			100%		
3100	Sí	1		1	
				100%	
	No	1	1		
			100%		
	Total	2	1	1	
			50.0%	50.0%	
3101	Sí	3	2		1
			66.7%		33.3%
	Total	3	2		1
			66.7%		33.3%
3104	Sí	9	8	1	
			88.9%	11.1%	
	No	3	3		
			100%		
	Total	12	11	1	
			91.7%	8.3%	
3110	Sí	1		1	
				100%	
	Total	1		1	
				100%	
3113	Sí	7	5	1	1
			71.4%	14.3%	14.3%
	Total	7	5	1	1
			71.4%	14.3%	14.3%
3117	Sí	2	2		
			100%		
	Total	2	2		
			100%		

Clave	Trabaja actualmente	Núm. de sustentantes	Sin Testimonio (ST)	Testimonio de Desempeño Satisfactorio (TDS)	Testimonio de Desempeño Sobresaliente (TDSS)
3120	Sí	11	7	4	
			63.6%	36.4%	
	No	5	5		
			100%		
	Total	16	12	4	
			75.0%	25.0%	
3121	No	1	1		
			100%		
	Total	1	1		
			100%		
3124	Sí	17	15	2	
			88.2%	11.8%	
	No	7	7		
			100%		
	Total	24	22	2	
			91.7%	8.3%	
3127	Sí	5	3	2	
			60.0%	40.0%	
	No	1		1	
				100%	
	Total	6	3	3	
			50.0%	50.0%	
3130	Sí	5	3	1	1
			60.0%	20.0%	20.0%
	No	7	1	6	
			14.3%	85.7%	
	Total	12	4	7	1
			33.3%	58.3%	8.3%
3145	Sí	1	1		
			100%		
	Total	1	1		
			100%		
3161	Sí	15	7	6	2
			46.7%	40.0%	13.3%
	No	5		5	
				100%	
	Total	20	7	11	2
			35.0%	55.0%	10.0%
3162	Sí	2			2
					100%
	No	3		1	2

Clave	Trabaja actualmente	Núm. de sustentantes	Sin Testimonio (ST)	Testimonio de Desempeño Satisfactorio (TDS)	Testimonio de Desempeño Sobresaliente (TDSS)
				33.3%	66.7%
	Total	5		1	4
				20.0%	80.0%
3166	Sí	52	3	23	26
			5.8%	44.2%	50.0%
	No	17	6	6	5
			35.3%	35.3%	29.4%
	Total	69	9	29	31
			13.0%	42.0%	44.9%
3169	Sí	8	4	2	2
			50.0%	25.0%	25.0%
	No	3		1	2
				33.3%	66.7%
	Total	11	4	3	4
			36.4%	27.3%	36.4%
3170	Sí	1	1		
			100%		
	Total	1	1		
			100%		
3173	Sí	12	9	3	
			75.0%	25.0%	
	No	2	2		
			100%		
	Total	14	11	3	
			78.6%	21.4%	
3183	Sí	24	2	13	9
			8.3%	54.2%	37.5%
	No	18	2	6	10
			11.1%	33.3%	55.6%
	Total	42	4	19	19
			9.5%	45.2%	45.2%
3185	Sí	11	9	2	
			81.8%	18.2%	
	No	6	3	3	
			50.0%	50.0%	
	Total	17	12	5	
			70.6%	29.4%	
3188	Sí	14	10	4	
			71.4%	28.6%	
	No	25	17	8	
			68.0%	32.0%	

Clave	Trabaja actualmente	Núm. de sustentantes	Sin Testimonio (ST)	Testimonio de Desempeño Satisfactorio (TDS)	Testimonio de Desempeño Sobresaliente (TDSS)
	Total	39	27	12	
			69.2%	30.8%	
3207	Sí	7	4	2	1
			57.1%	28.6%	14.3%
	No	4		3	1
				75.0%	25.0%
	Total	11	4	5	2
			36.4%	45.5%	18.2%
3208	Sí	5	1	4	
			20.0%	80.0%	
	No	4	2	2	
			50.0%	50.0%	
	Total	9	3	6	
			33.3%	66.7%	
3212	Sí	1	1		
			100%		
	Total	1	1		
			100%		
3216	Sí	1	1		
			100%		
	Total	1	1		
			100%		
3229	Sí	5	2	2	1
			40.0%	40.0%	20.0%
	No	3	3		
			100%		
	Total	8	5	2	1
			62.5%	25.0%	12.5%
3259	Sí	6	1	2	3
			16.7%	33.3%	50.0%
	No	1		1	
				100%	
	Total	7	1	3	3
			14.3%	42.9%	42.9%
3261	Sí	7	4	3	
			57.1%	42.9%	
	No	1		1	
				100%	
	Total	8	4	4	
			50.0%	50.0%	
3262	Sí	171	98	63	10

Clave	Trabaja actualmente	Núm. de sustentantes	Sin Testimonio (ST)	Testimonio de Desempeño Satisfactorio (TDS)	Testimonio de Desempeño Sobresaliente (TDSS)
			57.3%	36.8%	5.8%
	No	126	77	44	5
			61.1%	34.9%	4.0%
	Total	297	175	107	15
			58.9%	36.0%	5.1%
3265	Sí	3	2	1	
			66.7%	33.3%	
	No	8	6	2	
			75.0%	25.0%	
	Total	11	8	3	
			72.7%	27.3%	
3273	Sí	4	1	3	
			25.0%	75.0%	
	No	2	1	1	
			50.0%	50.0%	
	Total	6	2	4	
			33.3%	66.7%	
3279	Sí	1	1		
			100%		
	Total	1	1		
			100%		
3280	Sí	2	1	1	
			50.0%	50.0%	
	No	2	2		
			100%		
	Total	4	3	1	
			75.0%	25.0%	
3281	Sí	1	1		
			100%		
	No	2	2		
			100%		
	Total	3	3		
			100%		
3290	Sí	8	3	5	
			37.5%	62.5%	
	No	4	4		
			100%		
	Total	12	7	5	
			58.3%	41.7%	
3292	Sí	2	2		
			100%		

Clave	Trabaja actualmente	Núm. de sustentantes	Sin Testimonio (ST)	Testimonio de Desempeño Satisfactorio (TDS)	Testimonio de Desempeño Sobresaliente (TDSS)
	No	2	2		
			100%		
	Total	4	4		
			100%		
3299	Sí	3		1	2
				33.3%	66.7%
	Total	3		1	2
				33.3%	66.7%
3306	Sí	1	1		
			100%		
	Total	1	1		
			100%		
3312	Sí	18	17	1	
			94.4%	5.6%	
	No	14	13	1	
			92.9%	7.1%	
	Total	32	30	2	
			93.8%	6.3%	
3316	Sí	2	2		
			100%		
	No	2	1	1	
			50.0%	50.0%	
	Total	4	3	1	
			75.0%	25.0%	
3323	Sí	11	8	3	
			72.7%	27.3%	
	No	9	8	1	
			88.9%	11.1%	
	Total	20	16	4	
			80.0%	20.0%	
3333	Sí	1		1	
				100%	
	Total	1		1	
				100%	
3346	No	1		1	
				100%	
	Total	1		1	
				100%	
3351	Sí	22	15	7	
			68.2%	31.8%	
	No	3	2	1	

Clave	Trabaja actualmente	Núm. de sustentantes	Sin Testimonio (ST)	Testimonio de Desempeño Satisfactorio (TDS)	Testimonio de Desempeño Sobresaliente (TDSS)
			66.7%	33.3%	
	Total	25	17	8	
			68.0%	32.0%	
3357	No	2	1	1	
			50.0%	50.0%	
	Total	2	1	1	
			50.0%	50.0%	
3385	Sí	8	6	2	
			75.0%	25.0%	
	No	3	1	1	1
			33.3%	33.3%	33.3%
	Total	11	7	3	1
			63.6%	27.3%	9.1%
3386	Sí	2		1	1
				50.0%	50.0%
	No	1	1		
			100%		
	Total	3	1	1	1
			33.3%	33.3%	33.3%
3399	Sí	17	16	1	
			94.1%	5.9%	
	No	5	5		
			100%		
	Total	22	21	1	
			95.5%	4.5%	
3405	Sí	16	13	3	
			81.3%	18.8%	
	No	21	17	3	1
			81.0%	14.3%	4.8%
	Total	37	30	6	1
			81.1%	16.2%	2.7%
3406	Sí	65	57	8	
			87.7%	12.3%	
	No	31	29	2	
			93.5%	6.5%	
	Total	96	86	10	
			89.6%	10.4%	
3407	Sí	43	38	4	1
			88.4%	9.3%	2.3%
	No	16	16		
			100%		

Clave	Trabaja actualmente	Núm. de sustentantes	Sin Testimonio (ST)	Testimonio de Desempeño Satisfactorio (TDS)	Testimonio de Desempeño Sobresaliente (TDSS)
	Total	59	54	4	1
			91.5%	6.8%	1.7%
3408	Sí	37	32	4	1
			86.5%	10.8%	2.7%
	No	21	19	2	
			90.5%	9.5%	
	Total	58	51	6	1
			87.9%	10.3%	1.7%
3409	Sí	22	20	2	
			90.9%	9.1%	
	No	5	5		
			100%		
	Total	27	25	2	
			92.6%	7.4%	
3410	Sí	51	39	9	3
			76.5%	17.6%	5.9%
	No	21	17	3	1
			81.0%	14.3%	4.8%
	Total	72	56	12	4
			77.8%	16.7%	5.6%
3411	Sí	12	10	2	
			83.3%	16.7%	
	No	14	12	2	
			85.7%	14.3%	
	Total	26	22	4	
			84.6%	15.4%	
3412	Sí	39	35	4	
			89.7%	10.3%	
	No	16	11	5	
			68.8%	31.3%	
	Total	55	46	9	
			83.6%	16.4%	
3419	Sí	31	28	3	
			90.3%	9.7%	
	No	14	13	1	
			92.9%	7.1%	
	Total	45	41	4	
			91.1%	8.9%	
3420	Sí	10	7	2	1
			70.0%	20.0%	10.0%
	No	8	8		

Clave	Trabaja actualmente	Núm. de sustentantes	Sin Testimonio (ST)	Testimonio de Desempeño Satisfactorio (TDS)	Testimonio de Desempeño Sobresaliente (TDSS)
			100%		
	Total	18	15	2	1
			83.3%	11.1%	5.6%
3421	Sí	28	25	2	1
			89.3%	7.1%	3.6%
	No	12	9	3	
			75.0%	25.0%	
	Total	40	34	5	1
			85.0%	12.5%	2.5%
3422	Sí	1			1
					100%
	Total	1			1
					100%
3444	Sí	9	7	1	1
			77.8%	11.1%	11.1%
	No	2	1		1
			50.0%		50.0%
	Total	11	8	1	2
			72.7%	9.1%	18.2%
3446	Sí	19	19		
			100%		
	No	13	13		
			100%		
	Total	32	32		
			100%		
3448	Sí	1		1	
				100%	
	No	1	1		
			100%		
	Total	2	1	1	
			50.0%	50.0%	
3450	Sí	2	1	1	
			50.0%	50.0%	
	Total	2	1	1	
			50.0%	50.0%	
3455	Sí	1	1		
			100%		
	Total	1	1		
			100%		
3457	Sí	1		1	
				100%	

Clave	Trabaja actualmente	Núm. de sustentantes	Sin Testimonio (ST)	Testimonio de Desempeño Satisfactorio (TDS)	Testimonio de Desempeño Sobresaliente (TDSS)
	No	1	1		
			100%		
	Total	2	1	1	
			50.0%	50.0%	
3459	Sí	2	2		
			100%		
	No	2	1	1	
			50.0%	50.0%	
	Total	4	3	1	
			75.0%	25.0%	
3468	Sí	1	1		
			100%		
	Total	1	1		
			100%		
3471	Sí	8	6	1	1
			75.0%	12.5%	12.5%
	No	4	2	2	
			50.0%	50.0%	
	Total	12	8	3	1
			66.7%	25.0%	8.3%
3494	Sí	2	2		
			100%		
	No	1	1		
			100%		
	Total	3	3		
			100%		
3495	Sí	2	1	1	
			50.0%	50.0%	
	No	8	5	2	1
			62.5%	25.0%	12.5%
	Total	10	6	3	1
			60.0%	30.0%	10.0%
3497	Sí	2	1	1	
			50.0%	50.0%	
	Total	2	1	1	
			50.0%	50.0%	
3500	Sí	1	1		
			100%		
	No	1	1		
			100%		
	Total	2	2		

Clave	Trabaja actualmente	Núm. de sustentantes	Sin Testimonio (ST)	Testimonio de Desempeño Satisfactorio (TDS)	Testimonio de Desempeño Sobresaliente (TDSS)
			100%		
3514	Sí	2	1	1	
			50.0%	50.0%	
	No	2	2		
			100%		
	Total	4	3	1	
			75.0%	25.0%	
3535	Sí	22	19	3	
			86.4%	13.6%	
	No	6	5	1	
			83.3%	16.7%	
	Total	28	24	4	
			85.7%	14.3%	
3536	Sí	12	11	1	
			91.7%	8.3%	
	No	4	4		
			100%		
	Total	16	15	1	
			93.8%	6.3%	
3537	Sí	9	8	1	
			88.9%	11.1%	
	No	10	9	1	
			90.0%	10.0%	
	Total	19	17	2	
			89.5%	10.5%	
3543	Sí	1		1	
				100%	
	Total	1		1	
				100%	
3549	Sí	4	2	2	
			50.0%	50.0%	
	No	4	4		
			100%		
	Total	8	6	2	
			75.0%	25.0%	
3551	Sí	2	2		
			100%		
	Total	2	2		
			100%		
3552	Sí	18	17	1	
			94.4%	5.6%	

Clave	Trabaja actualmente	Núm. de sustentantes	Sin Testimonio (ST)	Testimonio de Desempeño Satisfactorio (TDS)	Testimonio de Desempeño Sobresaliente (TDSS)
	No	6	6		
			100%		
	Total	24	23	1	
			95.8%	4.2%	
3553	Sí	1		1	
				100%	
	No	1			1
					100%
	Total	2		1	1
				50.0%	50.0%
3557	Sí	4	3	1	
			75.0%	25.0%	
	No	1	1		
			100%		
	Total	5	4	1	
			80.0%	20.0%	
3571	Sí	1		1	
				100%	
	Total	1		1	
				100%	
3573	Sí	7	7		
			100%		
	No	20	18	2	
			90.0%	10.0%	
	Total	27	25	2	
			92.6%	7.4%	
3587	Sí	1		1	
				100%	
	Total	1		1	
				100%	
3614	Sí	4	3	1	
			75.0%	25.0%	
	No	1		1	
				100%	
	Total	5	3	2	
			60.0%	40.0%	
3632	Sí	2		2	
				100%	
	Total	2		2	
				100%	
3635	Sí	1	1		

Clave	Trabaja actualmente	Núm. de sustentantes	Sin Testimonio (ST)	Testimonio de Desempeño Satisfactorio (TDS)	Testimonio de Desempeño Sobresaliente (TDSS)
			100%		
	Total	1	1		
			100%		
3636	Sí	1		1	
				100%	
	No	1	1		
			100%		
	Total	2	1	1	
			50.0%	50.0%	
3640	Sí	3	2	1	
			66.7%	33.3%	
	Total	3	2	1	
			66.7%	33.3%	
3642	Sí	5	4	1	
			80.0%	20.0%	
	No	1	1		
			100%		
	Total	6	5	1	
			83.3%	16.7%	
3645	Sí	9	8	1	
			88.9%	11.1%	
	No	4	4		
			100%		
	Total	13	12	1	
			92.3%	7.7%	
3646	Sí	1		1	
				100%	
	Total	1		1	
				100%	
3648	Sí	10	8	2	
			80.0%	20.0%	
	Total	10	8	2	
			80.0%	20.0%	
3650	Sí	2	1	1	
			50.0%	50.0%	
	Total	2	1	1	
			50.0%	50.0%	
3652	Sí	19	14	3	2
			73.7%	15.8%	10.5%
	No	2	2		
			100%		

Clave	Trabaja actualmente	Núm. de sustentantes	Sin Testimonio (ST)	Testimonio de Desempeño Satisfactorio (TDS)	Testimonio de Desempeño Sobresaliente (TDSS)
	Total	21	16	3	2
			76.2%	14.3%	9.5%
3653	Sí	15	12	2	1
			80.0%	13.3%	6.7%
	No	1	1		
			100%		
	Total	16	13	2	1
			81.3%	12.5%	6.3%
3697	Sí	1		1	
				100%	
	Total	1		1	
				100%	
3699	Sí	41	5	13	23
			12.2%	31.7%	56.1%
	No	13	1	3	9
			7.7%	23.1%	69.2%
	Total	54	6	16	32
			11.1%	29.6%	59.3%
3702	Sí	26	12	12	2
			46.2%	46.2%	7.7%
	No	6	4	2	
			66.7%	33.3%	
	Total	32	16	14	2
			50.0%	43.8%	6.3%
3706	Sí	1			1
					100%
	Total	1			1
					100%
3713	Sí	13	11	2	
			84.6%	15.4%	
	No	5	5		
			100%		
	Total	18	16	2	
			88.9%	11.1%	
3714	Sí	12	12		
			100%		
	No	10	8	2	
			80.0%	20.0%	
	Total	22	20	2	
			90.9%	9.1%	
3718	Sí	5	3	2	

Clave	Trabaja actualmente	Núm. de sustentantes	Sin Testimonio (ST)	Testimonio de Desempeño Satisfactorio (TDS)	Testimonio de Desempeño Sobresaliente (TDSS)
			60.0%	40.0%	
	Total	5	3	2	
			60.0%	40.0%	
3721	Sí	1		1	
				100%	
	Total	1		1	
				100%	
3724	No	1		1	
				100%	
	Total	1		1	
				100%	
3756	Sí	4	3	1	
			75.0%	25.0%	
	No	2		1	1
				50.0%	50.0%
	Total	6	3	2	1
			50.0%	33.3%	16.7%
3767	Sí	1	1		
			100%		
	Total	1	1		
			100%		
3769	Sí	1		1	
				100%	
	Total	1		1	
				100%	
3772	Sí	1		1	
				100%	
	Total	1		1	
				100%	
3774	Sí	1	1		
			100%		
	Total	1	1		
			100%		
3775	Sí	1	1		
			100%		
	Total	1	1		
			100%		
3776	Sí	2	2		
			100%		
	No	4	3	1	
			75.0%	25.0%	

Clave	Trabaja actualmente	Núm. de sustentantes	Sin Testimonio (ST)	Testimonio de Desempeño Satisfactorio (TDS)	Testimonio de Desempeño Sobresaliente (TDSS)
	Total	6	5	1	
			83.3%	16.7%	
3777	Sí	5	2	2	1
			40.0%	40.0%	20.0%
	No	1		1	
				100%	
	Total	6	2	3	1
			33.3%	50.0%	16.7%
3779	Sí	12	11	1	
			91.7%	8.3%	
	No	5	5		
			100%		
	Total	17	16	1	
			94.1%	5.9%	
3781	Sí	1			1
					100%
	Total	1			1
					100%
3786	No	1	1		
			100%		
	Total	1	1		
			100%		
3788	Sí	1	1		
			100%		
	Total	1	1		
			100%		
3835	Sí	1			1
					100%
	Total	1			1
					100%
3841	Sí	13	13		
			100%		
	No	8	7	1	
			87.5%	12.5%	
	Total	21	20	1	
			95.2%	4.8%	
3842	Sí	12	10	2	
			83.3%	16.7%	
	No	13	13		
			100%		
	Total	25	23	2	

Clave	Trabaja actualmente	Núm. de sustentantes	Sin Testimonio (ST)	Testimonio de Desempeño Satisfactorio (TDS)	Testimonio de Desempeño Sobresaliente (TDSS)
			92.0%	8.0%	
3843	Sí	5	4	1	
			80.0%	20.0%	
	No	4	4		
			100%		
	Total	9	8	1	
			88.9%	11.1%	
3844	Sí	10	10		
			100%		
	No	15	15		
			100%		
	Total	25	25		
			100%		
3845	Sí	17	15	2	
			88.2%	11.8%	
	No	10	9	1	
			90.0%	10.0%	
	Total	27	24	3	
			88.9%	11.1%	
3846	Sí	12	9	3	
			75.0%	25.0%	
	No	24	23	1	
			95.8%	4.2%	
	Total	36	32	4	
			88.9%	11.1%	
3847	Sí	7	6	1	
			85.7%	14.3%	
	No	15	12	3	
			80.0%	20.0%	
	Total	22	18	4	
			81.8%	18.2%	
3848	Sí	8	1	3	4
			12.5%	37.5%	50.0%
	No	3		3	
				100%	
	Total	11	1	6	4
			9.1%	54.5%	36.4%
3853	Sí	4	2	2	
			50.0%	50.0%	
	No	1		1	
				100%	

Clave	Trabaja actualmente	Núm. de sustentantes	Sin Testimonio (ST)	Testimonio de Desempeño Satisfactorio (TDS)	Testimonio de Desempeño Sobresaliente (TDSS)
	Total	5	2	3	
			40.0%	60.0%	
3857	Sí	1	1		
			100%		
	Total	1	1		
			100%		
3862	Sí	2		1	1
				50.0%	50.0%
	Total	2		1	1
				50.0%	50.0%
3864	Sí	1	1		
			100%		
	No	1	1		
			100%		
	Total	2	2		
			100%		
3865	Sí	18	16	2	
			88.9%	11.1%	
	No	13	13		
			100%		
	Total	31	29	2	
			93.5%	6.5%	
3866	Sí	9	9		
			100%		
	No	7	7		
			100%		
	Total	16	16		
			100%		
3867	Sí	9	6	3	
			66.7%	33.3%	
	No	1	1		
			100%		
	Total	10	7	3	
			70.0%	30.0%	
3869	Sí	15	15		
			100%		
	No	10	9	1	
			90.0%	10.0%	
	Total	25	24	1	
			96.0%	4.0%	
3870	Sí	4	3	1	

Clave	Trabaja actualmente	Núm. de sustentantes	Sin Testimonio (ST)	Testimonio de Desempeño Satisfactorio (TDS)	Testimonio de Desempeño Sobresaliente (TDSS)
			75.0%	25.0%	
	No	6	6		
			100%		
	Total	10	9	1	
			90.0%	10.0%	
3897	Sí	21	19	2	
			90.5%	9.5%	
	No	2	1	1	
			50.0%	50.0%	
	Total	23	20	3	
			87.0%	13.0%	
3898	Sí	24	22	2	
			91.7%	8.3%	
	No	19	19		
			100%		
	Total	43	41	2	
			95.3%	4.7%	
3901	Sí	2	1	1	
			50.0%	50.0%	
	Total	2	1	1	
			50.0%	50.0%	
3934	Sí	2			2
					100%
	Total	2			2
					100%
3951	Sí	1		1	
				100%	
	Total	1		1	
				100%	
3958	Sí	1	1		
			100%		
	Total	1	1		
			100%		
3959	Sí	1	1		
			100%		
	No	1	1		
			100%		
	Total	2	2		
			100%		
3966	No	1			1
					100%

Clave	Trabaja actualmente	Núm. de sustentantes	Sin Testimonio (ST)	Testimonio de Desempeño Satisfactorio (TDS)	Testimonio de Desempeño Sobresaliente (TDSS)
	Total	1			1
					100%
3968	Sí	1	1		
			100%		
	Total	1	1		
			100%		
3969	Sí	18	8	5	5
			44.4%	27.8%	27.8%
	No	11	2	5	4
			18.2%	45.5%	36.4%
	Total	29	10	10	9
			34.5%	34.5%	31.0%
3971	Sí	1	1		
			100%		
	Total	1	1		
			100%		
3974	Sí	1	1		
			100%		
	Total	1	1		
			100%		
3987	No	1	1		
			100%		
	Total	1	1		
			100%		
3997	Sí	4	3	1	
			75.0%	25.0%	
	No	6	5	1	
			83.3%	16.7%	
	Total	10	8	2	
			80.0%	20.0%	
4006	Sí	1		1	
				100%	
	Total	1		1	
				100%	
4009	Sí	2	2		
			100%		
	Total	2	2		
			100%		
4019	Sí	1	1		
			100%		
	No	1	1		

Clave	Trabaja actualmente	Núm. de sustentantes	Sin Testimonio (ST)	Testimonio de Desempeño Satisfactorio (TDS)	Testimonio de Desempeño Sobresaliente (TDSS)
			100%		
	Total	2	2		
			100%		
4020	Sí	1	1		
			100%		
	Total	1	1		
			100%		
4021	Sí	1		1	
				100%	
	Total	1		1	
				100%	
4034	Sí	1	1		
			100%		
	Total	1	1		
			100%		
4039	Sí	2	2		
			100%		
	Total	2	2		
			100%		
4041	Sí	1		1	
				100%	
	Total	1		1	
				100%	
4042	Sí	1	1		
			100%		
	Total	1	1		
			100%		
4045	Sí	11	11		
			100%		
	No	7	7		
			100%		
	Total	18	18		
			100%		

Las tablas 8 a 10 consideran únicamente a los sustentantes que declararon estar trabajando al momento de presentar el EGEL.

Tabla 8. Número de sustentantes desagregados por institución y **horas a la semana que dedica a su trabajo**, en testimonios de desempeño.

Clave	Horas a la semana que dedica a su trabajo	Núm. de sustentantes	Sin Testimonio (ST)	Testimonio de Desempeño Satisfactorio (TDS)	Testimonio de Desempeño Sobresaliente (TDSS)
12	Menos de 20 horas	8	4	3	1
			50.0%	37.5%	12.5%
	Entre 20 y 40 horas	49	17	24	8
			34.7%	49.0%	16.3%
	Más de 40 horas	51	17	24	10
			33.3%	47.1%	19.6%
	Total	108	38	51	19
			35.2%	47.2%	17.6%
22	Menos de 20 horas	2	2		
			100%		
	Entre 20 y 40 horas	3	2	1	
			66.7%	33.3%	
	Más de 40 horas	4	2	1	1
			50.0%	25.0%	25.0%
	Total	9	6	2	1
			66.7%	22.2%	11.1%
41	Entre 20 y 40 horas	1		1	
				100%	
	Total	1		1	
				100%	
55	Menos de 20 horas	1			1
					100%
	Entre 20 y 40 horas	11	2	5	4
			18.2%	45.5%	36.4%
	Más de 40 horas	6		2	4
				33.3%	66.7%
	Total	18	2	7	9
			11.1%	38.9%	50.0%
63	Menos de 20 horas	1	1		
			100%		
	Entre 20 y 40 horas	3	2	1	
			66.7%	33.3%	
	Más de 40 horas	2	1	1	
			50.0%	50.0%	
	Total	6	4	2	
			66.7%	33.3%	

Clave	Horas a la semana que dedica a su trabajo	Núm. de sustentantes	Sin Testimonio (ST)	Testimonio de Desempeño Satisfactorio (TDS)	Testimonio de Desempeño Sobresaliente (TDSS)
83	Entre 20 y 40 horas	1	1		
			100%		
	Más de 40 horas	1		1	
				100%	
	Total	2	1	1	
			50.0%	50.0%	
95	Menos de 20 horas	2	1	1	
			50.0%	50.0%	
	Entre 20 y 40 horas	6	6		
			100%		
	Más de 40 horas	3	3		
			100%		
	Total	11	10	1	
			90.9%	9.1%	
96	Menos de 20 horas	2	1	1	
			50.0%	50.0%	
	Entre 20 y 40 horas	1	1		
			100%		
	Más de 40 horas	2	2		
			100%		
	Total	5	4	1	
			80.0%	20.0%	
97	Más de 40 horas	3	1	2	
			33.3%	66.7%	
	Total	3	1	2	
			33.3%	66.7%	
123	Menos de 20 horas	5	3	2	
			60.0%	40.0%	
	Entre 20 y 40 horas	6	2	2	2
			33.3%	33.3%	33.3%
	Más de 40 horas	13	8	4	1
			61.5%	30.8%	7.7%
	Total	24	13	8	3
			54.2%	33.3%	12.5%
144	Más de 40 horas	2		2	
				100%	
	Total	2		2	
				100%	
148	Menos de 20 horas	6	3	3	
			50.0%	50.0%	
	Entre 20 y 40 horas	25	8	13	4

Clave	Horas a la semana que dedica a su trabajo	Núm. de sustentantes	Sin Testimonio (ST)	Testimonio de Desempeño Satisfactorio (TDS)	Testimonio de Desempeño Sobresaliente (TDSS)
			32.0%	52.0%	16.0%
	Más de 40 horas	35	17	16	2
			48.6%	45.7%	5.7%
	Total	66	28	32	6
			42.4%	48.5%	9.1%
150	Menos de 20 horas	1	1		
			100%		
	Total	1	1		
			100%		
160	Más de 40 horas	1		1	
				100%	
	Total	1		1	
				100%	
162	Más de 40 horas	1	1		
			100%		
	Total	1	1		
			100%		
165	Menos de 20 horas	3	3		
			100%		
	Entre 20 y 40 horas	15	15		
			100%		
	Más de 40 horas	24	21	3	
			87.5%	12.5%	
	Total	42	39	3	
			92.9%	7.1%	
166	Menos de 20 horas	6	6		
			100%		
	Entre 20 y 40 horas	17	16	1	
			94.1%	5.9%	
	Más de 40 horas	17	13	4	
			76.5%	23.5%	
	Total	40	35	5	
			87.5%	12.5%	
167	Menos de 20 horas	6	6		
			100%		
	Entre 20 y 40 horas	11	8	3	
			72.7%	27.3%	
	Más de 40 horas	19	17	2	
			89.5%	10.5%	
	Total	36	31	5	
			86.1%	13.9%	

Clave	Horas a la semana que dedica a su trabajo	Núm. de sustentantes	Sin Testimonio (ST)	Testimonio de Desempeño Satisfactorio (TDS)	Testimonio de Desempeño Sobresaliente (TDSS)
175	Más de 40 horas	1	1		
			100%		
	Total	1	1		
			100%		
176	Menos de 20 horas	7	2	4	1
			28.6%	57.1%	14.3%
	Entre 20 y 40 horas	26	16	9	1
			61.5%	34.6%	3.8%
	Más de 40 horas	32	17	13	2
			53.1%	40.6%	6.3%
	Total	65	35	26	4
			53.8%	40.0%	6.2%
186	Más de 40 horas	3	2	1	
			66.7%	33.3%	
	Total	3	2	1	
			66.7%	33.3%	
197	Más de 40 horas	1		1	
				100%	
	Total	1		1	
				100%	
526	Entre 20 y 40 horas	5	2	3	
			40.0%	60.0%	
	Más de 40 horas	6	2	4	
			33.3%	66.7%	
	Total	11	4	7	
			36.4%	63.6%	
570	Entre 20 y 40 horas	2	1	1	
			50.0%	50.0%	
	Más de 40 horas	3	2	1	
			66.7%	33.3%	
	Total	5	3	2	
			60.0%	40.0%	
594	Menos de 20 horas	1		1	
				100%	
	Más de 40 horas	10	6	3	1
			60.0%	30.0%	10.0%
	Total	11	6	4	1
			54.5%	36.4%	9.1%
628	Menos de 20 horas	2		1	1
				50.0%	50.0%
	Entre 20 y 40 horas	2	1	1	

Clave	Horas a la semana que dedica a su trabajo	Núm. de sustentantes	Sin Testimonio (ST)	Testimonio de Desempeño Satisfactorio (TDS)	Testimonio de Desempeño Sobresaliente (TDSS)
			50.0%	50.0%	
	Más de 40 horas	1			1
					100%
	Total	5	1	2	2
			20.0%	40.0%	40.0%
643	Menos de 20 horas	1		1	
				100%	
	Entre 20 y 40 horas	4	3	1	
			75.0%	25.0%	
	Total	5	3	2	
			60.0%	40.0%	
646	Entre 20 y 40 horas	1			1
					100%
	Total	1			1
					100%
676	Entre 20 y 40 horas	1	1		
			100%		
	Total	1	1		
			100%		
726	Más de 40 horas	1	1		
			100%		
	Total	1	1		
			100%		
735	Entre 20 y 40 horas	1	1		
			100%		
	Total	1	1		
			100%		
747	Menos de 20 horas	1		1	
				100%	
	Entre 20 y 40 horas	2	1		1
			50.0%		50.0%
	Más de 40 horas	3	2	1	
			66.7%	33.3%	
	Total	6	3	2	1
			50.0%	33.3%	16.7%
864	Menos de 20 horas	1		1	
				100%	
	Total	1		1	
				100%	
931	Menos de 20 horas	1		1	
				100%	

Clave	Horas a la semana que dedica a su trabajo	Núm. de sustentantes	Sin Testimonio (ST)	Testimonio de Desempeño Satisfactorio (TDS)	Testimonio de Desempeño Sobresaliente (TDSS)
	Entre 20 y 40 horas	5	1	2	2
			20.0%	40.0%	40.0%
	Más de 40 horas	1			1
					100%
	Total	7	1	3	3
			14.3%	42.9%	42.9%
942	Entre 20 y 40 horas	1		1	
				100%	
	Más de 40 horas	1	1		
			100%		
	Total	2	1	1	
			50.0%	50.0%	
949	Entre 20 y 40 horas	4	1	3	
			25.0%	75.0%	
	Más de 40 horas	1		1	
				100%	
	Total	5	1	4	
			20.0%	80.0%	
979	Menos de 20 horas	2	2		
			100%		
	Entre 20 y 40 horas	5	2	2	1
			40.0%	40.0%	20.0%
	Más de 40 horas	4	2	2	
			50.0%	50.0%	
	Total	11	6	4	1
			54.5%	36.4%	9.1%
992	Más de 40 horas	1	1		
			100%		
	Total	1	1		
			100%		
999	Entre 20 y 40 horas	1	1		
			100%		
	Más de 40 horas	1			1
					100%
	Total	2	1		1
			50.0%		50.0%
1002	Menos de 20 horas	4	1	1	2
			25.0%	25.0%	50.0%
	Entre 20 y 40 horas	10		8	2
				80.0%	20.0%
	Más de 40 horas	4	1	1	2

Clave	Horas a la semana que dedica a su trabajo	Núm. de sustentantes	Sin Testimonio (ST)	Testimonio de Desempeño Satisfactorio (TDS)	Testimonio de Desempeño Sobresaliente (TDSS)
			25.0%	25.0%	50.0%
	Total	18	2	10	6
			11.1%	55.6%	33.3%
1011	Más de 40 horas	1			1
					100%
	Total	1			1
					100%
1016	Menos de 20 horas	4	1	3	
			25.0%	75.0%	
	Entre 20 y 40 horas	38	9	23	6
			23.7%	60.5%	15.8%
	Más de 40 horas	22	4	12	6
			18.2%	54.5%	27.3%
	Total	64	14	38	12
			21.9%	59.4%	18.8%
1017	Menos de 20 horas	1	1		
			100%		
	Entre 20 y 40 horas	7	5	2	
			71.4%	28.6%	
	Más de 40 horas	6	4	1	1
			66.7%	16.7%	16.7%
	Total	14	10	3	1
			71.4%	21.4%	7.1%
1018	Entre 20 y 40 horas	1	1		
			100%		
	Más de 40 horas	1			1
					100%
	Total	2	1		1
			50.0%		50.0%
1022	Menos de 20 horas	6	4		2
			66.7%		33.3%
	Entre 20 y 40 horas	32	14	10	8
			43.8%	31.3%	25.0%
	Más de 40 horas	8	4	2	2
			50.0%	25.0%	25.0%
	Total	46	22	12	12
			47.8%	26.1%	26.1%
1028	Entre 20 y 40 horas	2	1		1
			50.0%		50.0%
	Total	2	1		1
			50.0%		50.0%

Clave	Horas a la semana que dedica a su trabajo	Núm. de sustentantes	Sin Testimonio (ST)	Testimonio de Desempeño Satisfactorio (TDS)	Testimonio de Desempeño Sobresaliente (TDSS)
1033	Menos de 20 horas	3		2	1
				66.7%	33.3%
	Entre 20 y 40 horas	42	7	17	18
			16.7%	40.5%	42.9%
	Más de 40 horas	20	4	9	7
			20.0%	45.0%	35.0%
	Total	65	11	28	26
			16.9%	43.1%	40.0%
1035	Menos de 20 horas	17	6	8	3
			35.3%	47.1%	17.6%
	Entre 20 y 40 horas	96	37	44	15
			38.5%	45.8%	15.6%
	Más de 40 horas	56	20	29	7
			35.7%	51.8%	12.5%
	Total	169	63	81	25
			37.3%	47.9%	14.8%
1039	Menos de 20 horas	7	3	4	
			42.9%	57.1%	
	Entre 20 y 40 horas	32	9	15	8
			28.1%	46.9%	25.0%
	Más de 40 horas	6	3	3	
			50.0%	50.0%	
	Total	45	15	22	8
			33.3%	48.9%	17.8%
1041	Menos de 20 horas	11	9	2	
			81.8%	18.2%	
	Entre 20 y 40 horas	70	47	22	1
			67.1%	31.4%	1.4%
	Más de 40 horas	38	30	7	1
			78.9%	18.4%	2.6%
	Total	119	86	31	2
			72.3%	26.1%	1.7%
1045	Más de 40 horas	2	2		
			100%		
	Total	2	2		
			100%		
1051	Más de 40 horas	1	1		
			100%		
	Total	1	1		
			100%		
1053	Menos de 20 horas	4	3	1	

Clave	Horas a la semana que dedica a su trabajo	Núm. de sustentantes	Sin Testimonio (ST)	Testimonio de Desempeño Satisfactorio (TDS)	Testimonio de Desempeño Sobresaliente (TDSS)
			75.0%	25.0%	
	Entre 20 y 40 horas	26	13	12	1
			50.0%	46.2%	3.8%
	Más de 40 horas	20	14	4	2
			70.0%	20.0%	10.0%
	Total	50	30	17	3
			60.0%	34.0%	6.0%
1061	Menos de 20 horas	3	1	2	
			33.3%	66.7%	
	Entre 20 y 40 horas	14	1	8	5
			7.1%	57.1%	35.7%
	Más de 40 horas	6		3	3
				50.0%	50.0%
	Total	23	2	13	8
			8.7%	56.5%	34.8%
1065	Menos de 20 horas	11	6	3	2
			54.5%	27.3%	18.2%
	Entre 20 y 40 horas	38	13	19	6
			34.2%	50.0%	15.8%
	Más de 40 horas	30	13	14	3
			43.3%	46.7%	10.0%
	Total	79	32	36	11
			40.5%	45.6%	13.9%
1068	Entre 20 y 40 horas	1	1		
			100%		
	Total	1	1		
			100%		
1074	Menos de 20 horas	3	2	1	
			66.7%	33.3%	
	Entre 20 y 40 horas	11	5	6	
			45.5%	54.5%	
	Más de 40 horas	11	8	3	
			72.7%	27.3%	
	Total	25	15	10	
			60.0%	40.0%	
1076	Menos de 20 horas	14	10	3	1
			71.4%	21.4%	7.1%
	Entre 20 y 40 horas	20	12	4	4
			60.0%	20.0%	20.0%
	Más de 40 horas	9	6	3	
			66.7%	33.3%	

Clave	Horas a la semana que dedica a su trabajo	Núm. de sustentantes	Sin Testimonio (ST)	Testimonio de Desempeño Satisfactorio (TDS)	Testimonio de Desempeño Sobresaliente (TDSS)
	Total	43	28	10	5
			65.1%	23.3%	11.6%
1084	Menos de 20 horas	21		2	19
				9.5%	90.5%
	Entre 20 y 40 horas	122	4	19	99
			3.3%	15.6%	81.1%
	Más de 40 horas	39	1	9	29
			2.6%	23.1%	74.4%
	Total	182	5	30	147
			2.7%	16.5%	80.8%
1086	Menos de 20 horas	9	6	3	
			66.7%	33.3%	
	Entre 20 y 40 horas	16	10	5	1
			62.5%	31.3%	6.3%
	Más de 40 horas	19	16	3	
			84.2%	15.8%	
	Total	44	32	11	1
			72.7%	25.0%	2.3%
1087	Menos de 20 horas	3	3		
			100%		
	Entre 20 y 40 horas	7	5	2	
			71.4%	28.6%	
	Más de 40 horas	5	4	1	
			80.0%	20.0%	
	Total	15	12	3	
			80.0%	20.0%	
1088	Menos de 20 horas	23	11	10	2
			47.8%	43.5%	8.7%
	Entre 20 y 40 horas	38	22	14	2
			57.9%	36.8%	5.3%
	Más de 40 horas	24	10	13	1
			41.7%	54.2%	4.2%
	Total	85	43	37	5
			50.6%	43.5%	5.9%
1090	Menos de 20 horas	13	3	6	4
			23.1%	46.2%	30.8%
	Entre 20 y 40 horas	24	5	12	7
			20.8%	50.0%	29.2%
	Más de 40 horas	18	4	8	6
			22.2%	44.4%	33.3%
	Total	55	12	26	17

Clave	Horas a la semana que dedica a su trabajo	Núm. de sustentantes	Sin Testimonio (ST)	Testimonio de Desempeño Satisfactorio (TDS)	Testimonio de Desempeño Sobresaliente (TDSS)
			21.8%	47.3%	30.9%
1094	Menos de 20 horas	6	2	3	1
			33.3%	50.0%	16.7%
	Entre 20 y 40 horas	7	2	4	1
			28.6%	57.1%	14.3%
	Más de 40 horas	5	2	3	
			40.0%	60.0%	
	Total	18	6	10	2
			33.3%	55.6%	11.1%
1095	Menos de 20 horas	5	1	2	2
			20.0%	40.0%	40.0%
	Entre 20 y 40 horas	16	11	3	2
			68.8%	18.8%	12.5%
	Más de 40 horas	11	6	5	
			54.5%	45.5%	
	Total	32	18	10	4
			56.3%	31.3%	12.5%
1096	Menos de 20 horas	2	2		
			100%		
	Entre 20 y 40 horas	23	14	8	1
			60.9%	34.8%	4.3%
	Más de 40 horas	20	10	10	
			50.0%	50.0%	
	Total	45	26	18	1
			57.8%	40.0%	2.2%
1097	Menos de 20 horas	4	4		
			100%		
	Entre 20 y 40 horas	7	6	1	
			85.7%	14.3%	
	Más de 40 horas	4		2	2
				50.0%	50.0%
	Total	15	10	3	2
			66.7%	20.0%	13.3%
1106	Menos de 20 horas	2		2	
				100%	
	Entre 20 y 40 horas	19	5	9	5
			26.3%	47.4%	26.3%
	Más de 40 horas	21	6	7	8
			28.6%	33.3%	38.1%
	Total	42	11	18	13
			26.2%	42.9%	31.0%

Clave	Horas a la semana que dedica a su trabajo	Núm. de sustentantes	Sin Testimonio (ST)	Testimonio de Desempeño Satisfactorio (TDS)	Testimonio de Desempeño Sobresaliente (TDSS)
1107	Menos de 20 horas	1			1
					100%
	Entre 20 y 40 horas	8	5	3	
			62.5%	37.5%	
	Más de 40 horas	7	5	2	
			71.4%	28.6%	
	Total	16	10	5	1
			62.5%	31.3%	6.3%
1120	Entre 20 y 40 horas	1	1		
			100%		
	Total	1	1		
			100%		
1134	Entre 20 y 40 horas	1			1
					100%
	Total	1			1
					100%
1136	Más de 40 horas	1		1	
				100%	
	Total	1		1	
				100%	
1142	Entre 20 y 40 horas	1		1	
				100%	
	Más de 40 horas	1	1		
			100%		
	Total	2	1	1	
			50.0%	50.0%	
1148	Entre 20 y 40 horas	1	1		
			100%		
	Total	1	1		
			100%		
1152	Menos de 20 horas	16	4	9	3
			25.0%	56.3%	18.8%
	Entre 20 y 40 horas	21	8	11	2
			38.1%	52.4%	9.5%
	Más de 40 horas	6	1	3	2
			16.7%	50.0%	33.3%
	Total	43	13	23	7
			30.2%	53.5%	16.3%
1158	Más de 40 horas	1		1	
				100%	
	Total	1		1	

Clave	Horas a la semana que dedica a su trabajo	Núm. de sustentantes	Sin Testimonio (ST)	Testimonio de Desempeño Satisfactorio (TDS)	Testimonio de Desempeño Sobresaliente (TDSS)
				100%	
1161	Menos de 20 horas	15	12	3	
			80.0%	20.0%	
	Entre 20 y 40 horas	51	40	10	1
			78.4%	19.6%	2.0%
	Más de 40 horas	25	24	1	
			96.0%	4.0%	
	Total	91	76	14	1
			83.5%	15.4%	1.1%
1166	Menos de 20 horas	15	6	8	1
			40.0%	53.3%	6.7%
	Entre 20 y 40 horas	116	49	53	14
			42.2%	45.7%	12.1%
	Más de 40 horas	99	47	37	15
			47.5%	37.4%	15.2%
	Total	230	102	98	30
			44.3%	42.6%	13.0%
1168	Menos de 20 horas	1	1		
			100%		
	Más de 40 horas	1	1		
			100%		
	Total	2	2		
			100%		
1169	Más de 40 horas	1		1	
				100%	
	Total	1		1	
				100%	
1170	Menos de 20 horas	11	10	1	
			90.9%	9.1%	
	Entre 20 y 40 horas	18	14	4	
			77.8%	22.2%	
	Más de 40 horas	10	7	3	
			70.0%	30.0%	
	Total	39	31	8	
			79.5%	20.5%	
1171	Menos de 20 horas	7	5	2	
			71.4%	28.6%	
	Entre 20 y 40 horas	15	7	5	3
			46.7%	33.3%	20.0%
	Más de 40 horas	8	7		1
			87.5%		12.5%

Clave	Horas a la semana que dedica a su trabajo	Núm. de sustentantes	Sin Testimonio (ST)	Testimonio de Desempeño Satisfactorio (TDS)	Testimonio de Desempeño Sobresaliente (TDSS)
	Total	30	19	7	4
			63.3%	23.3%	13.3%
1172	Menos de 20 horas	8	6	1	1
			75.0%	12.5%	12.5%
	Entre 20 y 40 horas	27	19	8	
			70.4%	29.6%	
	Más de 40 horas	15	6	8	1
			40.0%	53.3%	6.7%
	Total	50	31	17	2
			62.0%	34.0%	4.0%
1175	Menos de 20 horas	7	5	2	
			71.4%	28.6%	
	Entre 20 y 40 horas	18	17	1	
			94.4%	5.6%	
	Más de 40 horas	13	12	1	
			92.3%	7.7%	
	Total	38	34	4	
			89.5%	10.5%	
1176	Menos de 20 horas	18	14	3	1
			77.8%	16.7%	5.6%
	Entre 20 y 40 horas	37	21	11	5
			56.8%	29.7%	13.5%
	Más de 40 horas	14	7	4	3
			50.0%	28.6%	21.4%
	Total	69	42	18	9
			60.9%	26.1%	13.0%
1179	Entre 20 y 40 horas	4		1	3
				25.0%	75.0%
	Más de 40 horas	6		3	3
				50.0%	50.0%
	Total	10		4	6
				40.0%	60.0%
1185	Menos de 20 horas	2	2		
			100%		
	Entre 20 y 40 horas	21	8	9	4
			38.1%	42.9%	19.0%
	Más de 40 horas	19	3	9	7
			15.8%	47.4%	36.8%
	Total	42	13	18	11
			31.0%	42.9%	26.2%
1186	Entre 20 y 40 horas	2	2		

Clave	Horas a la semana que dedica a su trabajo	Núm. de sustentantes	Sin Testimonio (ST)	Testimonio de Desempeño Satisfactorio (TDS)	Testimonio de Desempeño Sobresaliente (TDSS)
			100%		
	Más de 40 horas	1			1
					100%
	Total	3	2		1
			66.7%		33.3%
1213	Menos de 20 horas	1	1		
			100%		
	Total	1	1		
			100%		
1219	Entre 20 y 40 horas	4	3	1	
			75.0%	25.0%	
	Más de 40 horas	2		2	
				100%	
	Total	6	3	3	
			50.0%	50.0%	
1224	Menos de 20 horas	1	1		
			100%		
	Entre 20 y 40 horas	5	5		
			100%		
	Más de 40 horas	2		2	
				100%	
	Total	8	6	2	
			75.0%	25.0%	
1225	Menos de 20 horas	9	5	2	2
			55.6%	22.2%	22.2%
	Entre 20 y 40 horas	28	16	9	3
			57.1%	32.1%	10.7%
	Más de 40 horas	15	6	7	2
			40.0%	46.7%	13.3%
	Total	52	27	18	7
			51.9%	34.6%	13.5%
1226	Menos de 20 horas	9	8	1	
			88.9%	11.1%	
	Entre 20 y 40 horas	10	10		
			100%		
	Más de 40 horas	8	8		
			100%		
	Total	27	26	1	
			96.3%	3.7%	
1236	Menos de 20 horas	1	1		
			100%		

Clave	Horas a la semana que dedica a su trabajo	Núm. de sustentantes	Sin Testimonio (ST)	Testimonio de Desempeño Satisfactorio (TDS)	Testimonio de Desempeño Sobresaliente (TDSS)
	Entre 20 y 40 horas	2	1	1	
			50.0%	50.0%	
	Más de 40 horas	2	1	1	
			50.0%	50.0%	
	Total	5	3	2	
			60.0%	40.0%	
1250	Entre 20 y 40 horas	1	1		
			100%		
	Más de 40 horas	3	3		
			100%		
	Total	4	4		
			100%		
1252	Menos de 20 horas	1	1		
			100%		
	Entre 20 y 40 horas	2	2		
			100%		
	Total	3	3		
			100%		
1253	Entre 20 y 40 horas	2		2	
				100%	
	Más de 40 horas	3	2	1	
			66.7%	33.3%	
	Total	5	2	3	
			40.0%	60.0%	
1254	Menos de 20 horas	1	1		
			100%		
	Entre 20 y 40 horas	1	1		
			100%		
	Total	2	2		
			100%		
1255	Entre 20 y 40 horas	1	1		
			100%		
	Más de 40 horas	2	2		
			100%		
	Total	3	3		
			100%		
1258	Más de 40 horas	3	2	1	
			66.7%	33.3%	
	Total	3	2	1	
			66.7%	33.3%	
1264	Entre 20 y 40 horas	3	1	2	

Clave	Horas a la semana que dedica a su trabajo	Núm. de sustentantes	Sin Testimonio (ST)	Testimonio de Desempeño Satisfactorio (TDS)	Testimonio de Desempeño Sobresaliente (TDSS)
			33.3%	66.7%	
	Más de 40 horas	5		5	
				100%	
	Total	8	1	7	
			12.5%	87.5%	
1267	Entre 20 y 40 horas	2		1	1
				50.0%	50.0%
	Total	2		1	1
				50.0%	50.0%
1270	Menos de 20 horas	1	1		
			100%		
	Total	1	1		
			100%		
1272	Menos de 20 horas	4	3	1	
			75.0%	25.0%	
	Entre 20 y 40 horas	5	4	1	
			80.0%	20.0%	
	Más de 40 horas	9	7	1	1
			77.8%	11.1%	11.1%
	Total	18	14	3	1
			77.8%	16.7%	5.6%
1275	Menos de 20 horas	1			1
					100%
	Entre 20 y 40 horas	5	3	2	
			60.0%	40.0%	
	Más de 40 horas	3	2	1	
			66.7%	33.3%	
	Total	9	5	3	1
			55.6%	33.3%	11.1%
1277	Menos de 20 horas	1	1		
			100%		
	Entre 20 y 40 horas	3	1	2	
			33.3%	66.7%	
	Más de 40 horas	5	4	1	
			80.0%	20.0%	
	Total	9	6	3	
			66.7%	33.3%	
1278	Menos de 20 horas	10	4	6	
			40.0%	60.0%	
	Entre 20 y 40 horas	22	15	7	
			68.2%	31.8%	

Clave	Horas a la semana que dedica a su trabajo	Núm. de sustentantes	Sin Testimonio (ST)	Testimonio de Desempeño Satisfactorio (TDS)	Testimonio de Desempeño Sobresaliente (TDSS)
	Más de 40 horas	17	3	12	2
			17.6%	70.6%	11.8%
	Total	49	22	25	2
			44.9%	51.0%	4.1%
1281	Menos de 20 horas	1		1	
				100%	
	Entre 20 y 40 horas	3	1	2	
			33.3%	66.7%	
	Más de 40 horas	6		4	2
				66.7%	33.3%
	Total	10	1	7	2
			10.0%	70.0%	20.0%
1282	Menos de 20 horas	4		4	
				100%	
	Entre 20 y 40 horas	5	4	1	
			80.0%	20.0%	
	Más de 40 horas	4	1	1	2
			25.0%	25.0%	50.0%
	Total	13	5	6	2
			38.5%	46.2%	15.4%
1284	Menos de 20 horas	1	1		
			100%		
	Entre 20 y 40 horas	3		2	1
				66.7%	33.3%
	Más de 40 horas	2		1	1
				50.0%	50.0%
	Total	6	1	3	2
			16.7%	50.0%	33.3%
1285	Menos de 20 horas	1	1		
			100%		
	Entre 20 y 40 horas	2	1	1	
			50.0%	50.0%	
	Más de 40 horas	3	3		
			100%		
	Total	6	5	1	
			83.3%	16.7%	
1286	Menos de 20 horas	4	2		2
			50.0%		50.0%
	Entre 20 y 40 horas	13	3	4	6
			23.1%	30.8%	46.2%
	Más de 40 horas	9	1	5	3

Clave	Horas a la semana que dedica a su trabajo	Núm. de sustentantes	Sin Testimonio (ST)	Testimonio de Desempeño Satisfactorio (TDS)	Testimonio de Desempeño Sobresaliente (TDSS)
			11.1%	55.6%	33.3%
	Total	26	6	9	11
			23.1%	34.6%	42.3%
1287	Menos de 20 horas	1	1		
			100%		
	Entre 20 y 40 horas	4	2	1	1
			50.0%	25.0%	25.0%
	Más de 40 horas	3	2	1	
			66.7%	33.3%	
	Total	8	5	2	1
			62.5%	25.0%	12.5%
1289	Menos de 20 horas	1			1
					100%
	Total	1			1
					100%
1290	Menos de 20 horas	1	1		
			100%		
	Entre 20 y 40 horas	1		1	
				100%	
	Más de 40 horas	3		1	2
				33.3%	66.7%
	Total	5	1	2	2
			20.0%	40.0%	40.0%
1292	Menos de 20 horas	8	3	3	2
			37.5%	37.5%	25.0%
	Entre 20 y 40 horas	9	2	3	4
			22.2%	33.3%	44.4%
	Más de 40 horas	18	7	2	9
			38.9%	11.1%	50.0%
	Total	35	12	8	15
			34.3%	22.9%	42.9%
1293	Menos de 20 horas	3	1	1	1
			33.3%	33.3%	33.3%
	Entre 20 y 40 horas	11	1	4	6
			9.1%	36.4%	54.5%
	Más de 40 horas	8	2	3	3
			25.0%	37.5%	37.5%
	Total	22	4	8	10
			18.2%	36.4%	45.5%
1294	Entre 20 y 40 horas	4		3	1
				75.0%	25.0%

Clave	Horas a la semana que dedica a su trabajo	Núm. de sustentantes	Sin Testimonio (ST)	Testimonio de Desempeño Satisfactorio (TDS)	Testimonio de Desempeño Sobresaliente (TDSS)
	Más de 40 horas	4	3	1	
			75.0%	25.0%	
	Total	8	3	4	1
			37.5%	50.0%	12.5%
1295	Menos de 20 horas	2	1	1	
			50.0%	50.0%	
	Entre 20 y 40 horas	17	1	11	5
			5.9%	64.7%	29.4%
	Más de 40 horas	10	2	8	
			20.0%	80.0%	
	Total	29	4	20	5
			13.8%	69.0%	17.2%
1297	Menos de 20 horas	1			1
					100%
	Total	1			1
					100%
1306	Menos de 20 horas	1			1
					100%
	Total	1			1
					100%
1326	Entre 20 y 40 horas	1		1	
				100%	
	Total	1		1	
				100%	
1327	Menos de 20 horas	5		5	
				100%	
	Entre 20 y 40 horas	17	4	6	7
			23.5%	35.3%	41.2%
	Total	22	4	11	7
			18.2%	50.0%	31.8%
1328	Menos de 20 horas	5	3		2
			60.0%		40.0%
	Entre 20 y 40 horas	2	1		1
			50.0%		50.0%
	Total	7	4		3
			57.1%		42.9%
1337	Menos de 20 horas	1		1	
				100%	
	Entre 20 y 40 horas	3		3	
				100%	
	Más de 40 horas	1		1	

Clave	Horas a la semana que dedica a su trabajo	Núm. de sustentantes	Sin Testimonio (ST)	Testimonio de Desempeño Satisfactorio (TDS)	Testimonio de Desempeño Sobresaliente (TDSS)
				100%	
	Total	5		5	
				100%	
1338	Más de 40 horas	2	1		1
			50.0%		50.0%
	Total	2	1		1
			50.0%		50.0%
1341	Menos de 20 horas	1	1		
			100%		
	Entre 20 y 40 horas	2		1	1
				50.0%	50.0%
	Total	3	1	1	1
			33.3%	33.3%	33.3%
1343	Entre 20 y 40 horas	1		1	
				100%	
	Total	1		1	
				100%	
1344	Menos de 20 horas	6	4	2	
			66.7%	33.3%	
	Entre 20 y 40 horas	19	10	6	3
			52.6%	31.6%	15.8%
	Más de 40 horas	11	6	5	
			54.5%	45.5%	
	Total	36	20	13	3
			55.6%	36.1%	8.3%
1347	Menos de 20 horas	2		2	
				100%	
	Entre 20 y 40 horas	1		1	
				100%	
	Más de 40 horas	3	3		
			100%		
	Total	6	3	3	
			50.0%	50.0%	
1351	Menos de 20 horas	1	1		
			100%		
	Entre 20 y 40 horas	3		3	
				100%	
	Más de 40 horas	1		1	
				100%	
	Total	5	1	4	
			20.0%	80.0%	

Clave	Horas a la semana que dedica a su trabajo	Núm. de sustentantes	Sin Testimonio (ST)	Testimonio de Desempeño Satisfactorio (TDS)	Testimonio de Desempeño Sobresaliente (TDSS)
1352	Menos de 20 horas	4	3	1	
			75.0%	25.0%	
	Entre 20 y 40 horas	4	3	1	
			75.0%	25.0%	
	Total	8	6	2	
			75.0%	25.0%	
1354	Menos de 20 horas	3	1	1	1
			33.3%	33.3%	33.3%
	Entre 20 y 40 horas	80	9	39	32
			11.3%	48.8%	40.0%
	Más de 40 horas	24	6	7	11
			25.0%	29.2%	45.8%
	Total	107	16	47	44
			15.0%	43.9%	41.1%
1357	Menos de 20 horas	1		1	
				100%	
	Entre 20 y 40 horas	6	1	1	4
			16.7%	16.7%	66.7%
	Más de 40 horas	1		1	
				100%	
	Total	8	1	3	4
			12.5%	37.5%	50.0%
1358	Menos de 20 horas	2		2	
				100%	
	Más de 40 horas	2		1	1
				50.0%	50.0%
	Total	4		3	1
				75.0%	25.0%
1360	Entre 20 y 40 horas	3	2	1	
			66.7%	33.3%	
	Total	3	2	1	
			66.7%	33.3%	
1364	Entre 20 y 40 horas	1	1		
			100%		
	Más de 40 horas	1		1	
				100%	
	Total	2	1	1	
			50.0%	50.0%	
1367	Entre 20 y 40 horas	1	1		
			100%		
	Total	1	1		

Clave	Horas a la semana que dedica a su trabajo	Núm. de sustentantes	Sin Testimonio (ST)	Testimonio de Desempeño Satisfactorio (TDS)	Testimonio de Desempeño Sobresaliente (TDSS)
			100%		
1371	Entre 20 y 40 horas	2	1		1
			50.0%		50.0%
	Más de 40 horas	1	1		
			100%		
	Total	3	2		1
			66.7%		33.3%
1372	Entre 20 y 40 horas	1	1		
			100%		
	Total	1	1		
			100%		
1374	Menos de 20 horas	2			2
					100%
	Entre 20 y 40 horas	27	1	1	25
			3.7%	3.7%	92.6%
	Más de 40 horas	13		4	9
				30.8%	69.2%
	Total	42	1	5	36
			2.4%	11.9%	85.7%
1383	Menos de 20 horas	1	1		
			100%		
	Total	1	1		
			100%		
1387	Menos de 20 horas	1	1		
			100%		
	Entre 20 y 40 horas	2		2	
				100%	
	Más de 40 horas	2	1	1	
			50.0%	50.0%	
	Total	5	2	3	
			40.0%	60.0%	
1388	Menos de 20 horas	1		1	
				100%	
	Entre 20 y 40 horas	3	1	2	
			33.3%	66.7%	
	Más de 40 horas	3		1	2
				33.3%	66.7%
	Total	7	1	4	2
			14.3%	57.1%	28.6%
1391	Más de 40 horas	1		1	
				100%	

Clave	Horas a la semana que dedica a su trabajo	Núm. de sustentantes	Sin Testimonio (ST)	Testimonio de Desempeño Satisfactorio (TDS)	Testimonio de Desempeño Sobresaliente (TDSS)
	Total	1		1	
				100%	
1397	Menos de 20 horas	45	14	15	16
			31.1%	33.3%	35.6%
	Entre 20 y 40 horas	109	25	33	51
			22.9%	30.3%	46.8%
	Más de 40 horas	81	18	30	33
			22.2%	37.0%	40.7%
	Total	235	57	78	100
			24.3%	33.2%	42.6%
1400	Entre 20 y 40 horas	6	1	1	4
			16.7%	16.7%	66.7%
	Más de 40 horas	1			1
					100%
	Total	7	1	1	5
			14.3%	14.3%	71.4%
1406	Menos de 20 horas	1		1	
				100%	
	Entre 20 y 40 horas	2	2		
			100%		
	Más de 40 horas	8		3	5
				37.5%	62.5%
	Total	11	2	4	5
			18.2%	36.4%	45.5%
1407	Más de 40 horas	2		1	1
				50.0%	50.0%
	Total	2		1	1
				50.0%	50.0%
1523	Menos de 20 horas	1	1		
			100%		
	Entre 20 y 40 horas	1	1		
			100%		
	Más de 40 horas	1	1		
			100%		
	Total	3	3		
			100%		
1526	Menos de 20 horas	2	1	1	
			50.0%	50.0%	
	Entre 20 y 40 horas	12	5	5	2
			41.7%	41.7%	16.7%
	Más de 40 horas	3	2	1	

Clave	Horas a la semana que dedica a su trabajo	Núm. de sustentantes	Sin Testimonio (ST)	Testimonio de Desempeño Satisfactorio (TDS)	Testimonio de Desempeño Sobresaliente (TDSS)
			66.7%	33.3%	
	Total	17	8	7	2
			47.1%	41.2%	11.8%
1528	Menos de 20 horas	1			1
					100%
	Entre 20 y 40 horas	2		1	1
				50.0%	50.0%
	Total	3		1	2
				33.3%	66.7%
1530	Menos de 20 horas	2	2		
			100%		
	Entre 20 y 40 horas	7	6	1	
			85.7%	14.3%	
	Más de 40 horas	10	6	4	
			60.0%	40.0%	
	Total	19	14	5	
			73.7%	26.3%	
1571	Entre 20 y 40 horas	7	3	4	
			42.9%	57.1%	
	Más de 40 horas	7	4	2	1
			57.1%	28.6%	14.3%
	Total	14	7	6	1
			50.0%	42.9%	7.1%
1573	Menos de 20 horas	3	1	1	1
			33.3%	33.3%	33.3%
	Entre 20 y 40 horas	17	8	7	2
			47.1%	41.2%	11.8%
	Más de 40 horas	22	10	11	1
			45.5%	50.0%	4.5%
	Total	42	19	19	4
			45.2%	45.2%	9.5%
1575	Entre 20 y 40 horas	7	1	3	3
			14.3%	42.9%	42.9%
	Más de 40 horas	6	5	1	
			83.3%	16.7%	
	Total	13	6	4	3
			46.2%	30.8%	23.1%
1577	Menos de 20 horas	8	3	4	1
			37.5%	50.0%	12.5%
	Entre 20 y 40 horas	23	13	9	1
			56.5%	39.1%	4.3%

Clave	Horas a la semana que dedica a su trabajo	Núm. de sustentantes	Sin Testimonio (ST)	Testimonio de Desempeño Satisfactorio (TDS)	Testimonio de Desempeño Sobresaliente (TDSS)
	Más de 40 horas	21	8	13	
			38.1%	61.9%	
	Total	52	24	26	2
			46.2%	50.0%	3.8%
1628	Entre 20 y 40 horas	2			2
					100%
	Más de 40 horas	1	1		
			100%		
	Total	3	1		2
			33.3%		66.7%
1635	Entre 20 y 40 horas	1		1	
				100%	
	Total	1		1	
				100%	
1642	Más de 40 horas	1			1
					100%
	Total	1			1
					100%
1644	Menos de 20 horas	1		1	
				100%	
	Entre 20 y 40 horas	1			1
					100%
	Más de 40 horas	2	1	1	
			50.0%	50.0%	
	Total	4	1	2	1
			25.0%	50.0%	25.0%
1648	Menos de 20 horas	3	2	1	
			66.7%	33.3%	
	Entre 20 y 40 horas	5	2	1	2
			40.0%	20.0%	40.0%
	Más de 40 horas	7	5	2	
			71.4%	28.6%	
	Total	15	9	4	2
			60.0%	26.7%	13.3%
1650	Menos de 20 horas	3	2	1	
			66.7%	33.3%	
	Entre 20 y 40 horas	14	7	7	
			50.0%	50.0%	
	Más de 40 horas	19	9	8	2
			47.4%	42.1%	10.5%
	Total	36	18	16	2

Clave	Horas a la semana que dedica a su trabajo	Núm. de sustentantes	Sin Testimonio (ST)	Testimonio de Desempeño Satisfactorio (TDS)	Testimonio de Desempeño Sobresaliente (TDSS)
			50.0%	44.4%	5.6%
1655	Menos de 20 horas	1	1		
			100%		
	Entre 20 y 40 horas	3	3		
			100%		
	Más de 40 horas	3	1	2	
			33.3%	66.7%	
	Total	7	5	2	
			71.4%	28.6%	
1656	Menos de 20 horas	1		1	
				100%	
	Entre 20 y 40 horas	7	3	3	1
			42.9%	42.9%	14.3%
	Más de 40 horas	4	3	1	
			75.0%	25.0%	
	Total	12	6	5	1
			50.0%	41.7%	8.3%
1659	Menos de 20 horas	1		1	
				100%	
	Entre 20 y 40 horas	6	4	1	1
			66.7%	16.7%	16.7%
	Más de 40 horas	9	6	2	1
			66.7%	22.2%	11.1%
	Total	16	10	4	2
			62.5%	25.0%	12.5%
1660	Menos de 20 horas	20	9	9	2
			45.0%	45.0%	10.0%
	Entre 20 y 40 horas	45	20	19	6
			44.4%	42.2%	13.3%
	Más de 40 horas	31	22	7	2
			71.0%	22.6%	6.5%
	Total	96	51	35	10
			53.1%	36.5%	10.4%
1662	Más de 40 horas	1		1	
				100%	
	Total	1		1	
				100%	
1665	Entre 20 y 40 horas	1	1		
			100%		
	Total	1	1		
			100%		

Clave	Horas a la semana que dedica a su trabajo	Núm. de sustentantes	Sin Testimonio (ST)	Testimonio de Desempeño Satisfactorio (TDS)	Testimonio de Desempeño Sobresaliente (TDSS)
2000	Entre 20 y 40 horas	1			1
					100%
	Total	1			1
					100%
2008	Entre 20 y 40 horas	2	2		
			100%		
	Más de 40 horas	1		1	
				100%	
	Total	3	2	1	
			66.7%	33.3%	
2009	Entre 20 y 40 horas	2	1	1	
			50.0%	50.0%	
	Más de 40 horas	5	3	1	1
			60.0%	20.0%	20.0%
	Total	7	4	2	1
			57.1%	28.6%	14.3%
2010	Más de 40 horas	2		2	
				100%	
	Total	2		2	
				100%	
2022	Entre 20 y 40 horas	1	1		
			100%		
	Más de 40 horas	6	1	5	
			16.7%	83.3%	
	Total	7	2	5	
			28.6%	71.4%	
2029	Menos de 20 horas	1	1		
			100%		
	Total	1	1		
			100%		
2075	Más de 40 horas	1	1		
			100%		
	Total	1	1		
			100%		
2076	Entre 20 y 40 horas	1		1	
				100%	
	Más de 40 horas	1		1	
				100%	
	Total	2		2	
				100%	
2079	Entre 20 y 40 horas	1	1		

Clave	Horas a la semana que dedica a su trabajo	Núm. de sustentantes	Sin Testimonio (ST)	Testimonio de Desempeño Satisfactorio (TDS)	Testimonio de Desempeño Sobresaliente (TDSS)
			100%		
	Total	1	1		
			100%		
2081	Menos de 20 horas	1	1		
			100%		
	Entre 20 y 40 horas	2	2		
			100%		
	Más de 40 horas	3	3		
			100%		
	Total	6	6		
			100%		
2095	Menos de 20 horas	1		1	
				100%	
	Entre 20 y 40 horas	3	2	1	
			66.7%	33.3%	
	Más de 40 horas	1	1		
			100%		
	Total	5	3	2	
			60.0%	40.0%	
2098	Menos de 20 horas	5	5		
			100%		
	Entre 20 y 40 horas	4	4		
			100%		
	Total	9	9		
			100%		
2099	Más de 40 horas	1	1		
			100%		
	Total	1	1		
			100%		
2101	Menos de 20 horas	4		4	
				100%	
	Entre 20 y 40 horas	6		3	3
				50.0%	50.0%
	Más de 40 horas	5	2	2	1
			40.0%	40.0%	20.0%
	Total	15	2	9	4
			13.3%	60.0%	26.7%
2108	Más de 40 horas	1		1	
				100%	
	Total	1		1	
				100%	

Clave	Horas a la semana que dedica a su trabajo	Núm. de sustentantes	Sin Testimonio (ST)	Testimonio de Desempeño Satisfactorio (TDS)	Testimonio de Desempeño Sobresaliente (TDSS)
2113	Entre 20 y 40 horas	3	1		2
			33.3%		66.7%
	Total	3	1		2
			33.3%		66.7%
2121	Más de 40 horas	3		3	
				100%	
	Total	3		3	
				100%	
2128	Menos de 20 horas	2	1	1	
			50.0%	50.0%	
	Entre 20 y 40 horas	2	2		
			100%		
	Más de 40 horas	2	1	1	
			50.0%	50.0%	
	Total	6	4	2	
			66.7%	33.3%	
2129	Menos de 20 horas	1	1		
			100%		
	Entre 20 y 40 horas	1		1	
				100%	
	Más de 40 horas	1		1	
				100%	
	Total	3	1	2	
			33.3%	66.7%	
2130	Entre 20 y 40 horas	2		1	1
				50.0%	50.0%
	Más de 40 horas	2	1	1	
			50.0%	50.0%	
	Total	4	1	2	1
			25.0%	50.0%	25.0%
2147	Entre 20 y 40 horas	1	1		
			100%		
	Total	1	1		
			100%		
2158	Entre 20 y 40 horas	2			2
					100%
	Total	2			2
					100%
2165	Menos de 20 horas	1			1
					100%
	Entre 20 y 40 horas	9	6	2	1

Clave	Horas a la semana que dedica a su trabajo	Núm. de sustentantes	Sin Testimonio (ST)	Testimonio de Desempeño Satisfactorio (TDS)	Testimonio de Desempeño Sobresaliente (TDSS)
			66.7%	22.2%	11.1%
	Más de 40 horas	4	1	3	
			25.0%	75.0%	
	Total	14	7	5	2
			50.0%	35.7%	14.3%
2177	Menos de 20 horas	11	6	4	1
			54.5%	36.4%	9.1%
	Entre 20 y 40 horas	11	2	8	1
			18.2%	72.7%	9.1%
	Más de 40 horas	5	4	1	
			80.0%	20.0%	
	Total	27	12	13	2
			44.4%	48.1%	7.4%
2180	Menos de 20 horas	3	2	1	
			66.7%	33.3%	
	Entre 20 y 40 horas	1	1		
			100%		
	Más de 40 horas	1	1		
			100%		
	Total	5	4	1	
			80.0%	20.0%	
2182	Más de 40 horas	1	1		
			100%		
	Total	1	1		
			100%		
2185	Menos de 20 horas	4	3		1
			75.0%		25.0%
	Entre 20 y 40 horas	6		5	1
				83.3%	16.7%
	Más de 40 horas	4	3	1	
			75.0%	25.0%	
	Total	14	6	6	2
			42.9%	42.9%	14.3%
2187	Menos de 20 horas	6	1	2	3
			16.7%	33.3%	50.0%
	Entre 20 y 40 horas	31	4	22	5
			12.9%	71.0%	16.1%
	Más de 40 horas	31	11	15	5
			35.5%	48.4%	16.1%
	Total	68	16	39	13
			23.5%	57.4%	19.1%

Clave	Horas a la semana que dedica a su trabajo	Núm. de sustentantes	Sin Testimonio (ST)	Testimonio de Desempeño Satisfactorio (TDS)	Testimonio de Desempeño Sobresaliente (TDSS)
2188	Más de 40 horas	1	1		
			100%		
	Total	1	1		
			100%		
2190	Menos de 20 horas	12	12		
			100%		
	Entre 20 y 40 horas	24	15	7	2
			62.5%	29.2%	8.3%
	Más de 40 horas	12	8	3	1
			66.7%	25.0%	8.3%
	Total	48	35	10	3
			72.9%	20.8%	6.3%
2191	Menos de 20 horas	3	3		
			100%		
	Entre 20 y 40 horas	3	3		
			100%		
	Más de 40 horas	2	2		
			100%		
	Total	8	8		
			100%		
2193	Menos de 20 horas	4	2	1	1
			50.0%	25.0%	25.0%
	Entre 20 y 40 horas	7	3	2	2
			42.9%	28.6%	28.6%
	Más de 40 horas	3		2	1
				66.7%	33.3%
	Total	14	5	5	4
			35.7%	35.7%	28.6%
2194	Menos de 20 horas	14	10	3	1
			71.4%	21.4%	7.1%
	Entre 20 y 40 horas	21	9	9	3
			42.9%	42.9%	14.3%
	Más de 40 horas	14	7	7	
			50.0%	50.0%	
	Total	49	26	19	4
			53.1%	38.8%	8.2%
2195	Menos de 20 horas	16	12	4	
			75.0%	25.0%	
	Entre 20 y 40 horas	36	24	9	3
			66.7%	25.0%	8.3%
	Más de 40 horas	16	12	1	3

Clave	Horas a la semana que dedica a su trabajo	Núm. de sustentantes	Sin Testimonio (ST)	Testimonio de Desempeño Satisfactorio (TDS)	Testimonio de Desempeño Sobresaliente (TDSS)
			75.0%	6.3%	18.8%
	Total	68	48	14	6
			70.6%	20.6%	8.8%
2196	Entre 20 y 40 horas	2		2	
				100%	
	Más de 40 horas	1		1	
				100%	
	Total	3		3	
				100%	
2198	Entre 20 y 40 horas	5	1	3	1
			20.0%	60.0%	20.0%
	Más de 40 horas	9	4	5	
			44.4%	55.6%	
	Total	14	5	8	1
			35.7%	57.1%	7.1%
2199	Menos de 20 horas	1	1		
			100%		
	Entre 20 y 40 horas	4	3	1	
			75.0%	25.0%	
	Más de 40 horas	5	1	2	2
			20.0%	40.0%	40.0%
	Total	10	5	3	2
			50.0%	30.0%	20.0%
2200	Más de 40 horas	1		1	
				100%	
	Total	1		1	
				100%	
2205	Menos de 20 horas	1			1
					100%
	Entre 20 y 40 horas	4	1	3	
			25.0%	75.0%	
	Más de 40 horas	4	1	2	1
			25.0%	50.0%	25.0%
	Total	9	2	5	2
			22.2%	55.6%	22.2%
2206	Entre 20 y 40 horas	1	1		
			100%		
	Más de 40 horas	4	1	3	
			25.0%	75.0%	
	Total	5	2	3	
			40.0%	60.0%	

Clave	Horas a la semana que dedica a su trabajo	Núm. de sustentantes	Sin Testimonio (ST)	Testimonio de Desempeño Satisfactorio (TDS)	Testimonio de Desempeño Sobresaliente (TDSS)
2207	Menos de 20 horas	2	1		1
			50.0%		50.0%
	Entre 20 y 40 horas	3	2	1	
			66.7%	33.3%	
	Más de 40 horas	4	3	1	
			75.0%	25.0%	
	Total	9	6	2	1
			66.7%	22.2%	11.1%
2208	Entre 20 y 40 horas	4	1	2	1
			25.0%	50.0%	25.0%
	Total	4	1	2	1
			25.0%	50.0%	25.0%
2219	Menos de 20 horas	2			2
					100%
	Entre 20 y 40 horas	8		1	7
				12.5%	87.5%
	Más de 40 horas	6	1		5
			16.7%		83.3%
	Total	16	1	1	14
			6.3%	6.3%	87.5%
2223	Menos de 20 horas	2	1	1	
			50.0%	50.0%	
	Entre 20 y 40 horas	10	4	5	1
			40.0%	50.0%	10.0%
	Más de 40 horas	15	6	7	2
			40.0%	46.7%	13.3%
	Total	27	11	13	3
			40.7%	48.1%	11.1%
2224	Más de 40 horas	2	1		1
			50.0%		50.0%
	Total	2	1		1
			50.0%		50.0%
2231	Menos de 20 horas	4	3	1	
			75.0%	25.0%	
	Entre 20 y 40 horas	2	2		
			100%		
	Más de 40 horas	4	4		
			100%		
	Total	10	9	1	
			90.0%	10.0%	
2235	Menos de 20 horas	2	1		1

Clave	Horas a la semana que dedica a su trabajo	Núm. de sustentantes	Sin Testimonio (ST)	Testimonio de Desempeño Satisfactorio (TDS)	Testimonio de Desempeño Sobresaliente (TDSS)
			50.0%		50.0%
	Entre 20 y 40 horas	3	3		
			100%		
	Más de 40 horas	7	4	2	1
			57.1%	28.6%	14.3%
	Total	12	8	2	2
			66.7%	16.7%	16.7%
2238	Más de 40 horas	2		1	1
				50.0%	50.0%
	Total	2		1	1
				50.0%	50.0%
2239	Menos de 20 horas	3	1	2	
			33.3%	66.7%	
	Entre 20 y 40 horas	12	12		
			100%		
	Más de 40 horas	13	11	1	1
			84.6%	7.7%	7.7%
	Total	28	24	3	1
			85.7%	10.7%	3.6%
2243	Entre 20 y 40 horas	1	1		
			100%		
	Total	1	1		
			100%		
2245	Menos de 20 horas	7	5	2	
			71.4%	28.6%	
	Entre 20 y 40 horas	15	14	1	
			93.3%	6.7%	
	Más de 40 horas	16	16		
			100%		
	Total	38	35	3	
			92.1%	7.9%	
2254	Menos de 20 horas	2	2		
			100%		
	Entre 20 y 40 horas	10	8	2	
			80.0%	20.0%	
	Más de 40 horas	5	4	1	
			80.0%	20.0%	
	Total	17	14	3	
			82.4%	17.6%	
2256	Entre 20 y 40 horas	1		1	
				100%	

Clave	Horas a la semana que dedica a su trabajo	Núm. de sustentantes	Sin Testimonio (ST)	Testimonio de Desempeño Satisfactorio (TDS)	Testimonio de Desempeño Sobresaliente (TDSS)
	Total	1		1	
				100%	
2258	Menos de 20 horas	2	2		
			100%		
	Entre 20 y 40 horas	3	1	1	1
			33.3%	33.3%	33.3%
	Más de 40 horas	2	1		1
			50.0%		50.0%
	Total	7	4	1	2
			57.1%	14.3%	28.6%
2278	Menos de 20 horas	3	2	1	
			66.7%	33.3%	
	Entre 20 y 40 horas	4	4		
			100%		
	Más de 40 horas	6	5	1	
			83.3%	16.7%	
	Total	13	11	2	
			84.6%	15.4%	
2279	Entre 20 y 40 horas	2		2	
				100%	
	Total	2		2	
				100%	
2284	Más de 40 horas	1	1		
			100%		
	Total	1	1		
			100%		
2291	Entre 20 y 40 horas	3	3		
			100%		
	Más de 40 horas	4	3		1
			75.0%		25.0%
	Total	7	6		1
			85.7%		14.3%
2297	Menos de 20 horas	2	1	1	
			50.0%	50.0%	
	Entre 20 y 40 horas	2	2		
			100%		
	Más de 40 horas	7	3	2	2
			42.9%	28.6%	28.6%
	Total	11	6	3	2
			54.5%	27.3%	18.2%
2316	Más de 40 horas	2		1	1

Clave	Horas a la semana que dedica a su trabajo	Núm. de sustentantes	Sin Testimonio (ST)	Testimonio de Desempeño Satisfactorio (TDS)	Testimonio de Desempeño Sobresaliente (TDSS)
				50.0%	50.0%
	Total	2		1	1
				50.0%	50.0%
2317	Entre 20 y 40 horas	3	2		1
			66.7%		33.3%
	Más de 40 horas	4	1	3	
			25.0%	75.0%	
	Total	7	3	3	1
			42.9%	42.9%	14.3%
2318	Entre 20 y 40 horas	7	3	4	
			42.9%	57.1%	
	Más de 40 horas	2	1	1	
			50.0%	50.0%	
	Total	9	4	5	
			44.4%	55.6%	
2319	Entre 20 y 40 horas	2	2		
			100%		
	Más de 40 horas	1		1	
				100%	
	Total	3	2	1	
			66.7%	33.3%	
2320	Menos de 20 horas	1			1
					100%
	Total	1			1
					100%
2335	Más de 40 horas	1			1
					100%
	Total	1			1
					100%
2362	Entre 20 y 40 horas	1		1	
				100%	
	Más de 40 horas	2	1		1
			50.0%		50.0%
	Total	3	1	1	1
			33.3%	33.3%	33.3%
2369	Entre 20 y 40 horas	2	1		1
			50.0%		50.0%
	Más de 40 horas	1	1		
			100%		
	Total	3	2		1
			66.7%		33.3%

Clave	Horas a la semana que dedica a su trabajo	Núm. de sustentantes	Sin Testimonio (ST)	Testimonio de Desempeño Satisfactorio (TDS)	Testimonio de Desempeño Sobresaliente (TDSS)
2372	Entre 20 y 40 horas	2		2	
				100%	
	Total	2		2	
				100%	
2432	Entre 20 y 40 horas	6	3	2	1
			50.0%	33.3%	16.7%
	Más de 40 horas	6	3	3	
			50.0%	50.0%	
	Total	12	6	5	1
			50.0%	41.7%	8.3%
2433	Menos de 20 horas	3	2	1	
			66.7%	33.3%	
	Entre 20 y 40 horas	1		1	
				100%	
	Más de 40 horas	5	2	3	
			40.0%	60.0%	
	Total	9	4	5	
			44.4%	55.6%	
2434	Entre 20 y 40 horas	2	2		
			100%		
	Más de 40 horas	15	6	6	3
			40.0%	40.0%	20.0%
	Total	17	8	6	3
			47.1%	35.3%	17.6%
2436	Entre 20 y 40 horas	1			1
					100%
	Total	1			1
					100%
2438	Menos de 20 horas	20	7	13	
			35.0%	65.0%	
	Entre 20 y 40 horas	62	37	21	4
			59.7%	33.9%	6.5%
	Más de 40 horas	38	28	10	
			73.7%	26.3%	
	Total	120	72	44	4
			60.0%	36.7%	3.3%
2447	Entre 20 y 40 horas	3	1	1	1
			33.3%	33.3%	33.3%
	Más de 40 horas	3	2	1	
			66.7%	33.3%	
	Total	6	3	2	1

Clave	Horas a la semana que dedica a su trabajo	Núm. de sustentantes	Sin Testimonio (ST)	Testimonio de Desempeño Satisfactorio (TDS)	Testimonio de Desempeño Sobresaliente (TDSS)
			50.0%	33.3%	16.7%
2449	Entre 20 y 40 horas	4	2	2	
			50.0%	50.0%	
	Más de 40 horas	6	4	1	1
			66.7%	16.7%	16.7%
	Total	10	6	3	1
			60.0%	30.0%	10.0%
2450	Entre 20 y 40 horas	3	3		
			100%		
	Más de 40 horas	1		1	
				100%	
	Total	4	3	1	
			75.0%	25.0%	
2454	Más de 40 horas	1		1	
				100%	
	Total	1		1	
				100%	
2459	Entre 20 y 40 horas	1		1	
				100%	
	Más de 40 horas	2	2		
			100%		
	Total	3	2	1	
			66.7%	33.3%	
2461	Menos de 20 horas	1		1	
				100%	
	Más de 40 horas	3	3		
			100%		
	Total	4	3	1	
			75.0%	25.0%	
2462	Menos de 20 horas	1	1		
			100%		
	Entre 20 y 40 horas	6	5	1	
			83.3%	16.7%	
	Más de 40 horas	2	1	1	
			50.0%	50.0%	
	Total	9	7	2	
			77.8%	22.2%	
2464	Entre 20 y 40 horas	1	1		
			100%		
	Más de 40 horas	1		1	
				100%	

Clave	Horas a la semana que dedica a su trabajo	Núm. de sustentantes	Sin Testimonio (ST)	Testimonio de Desempeño Satisfactorio (TDS)	Testimonio de Desempeño Sobresaliente (TDSS)
	Total	2	1	1	
			50.0%	50.0%	
2467	Entre 20 y 40 horas	1		1	
				100%	
	Total	1		1	
				100%	
2468	Entre 20 y 40 horas	8	1	2	5
			12.5%	25.0%	62.5%
	Más de 40 horas	4	1	2	1
			25.0%	50.0%	25.0%
	Total	12	2	4	6
			16.7%	33.3%	50.0%
2485	Entre 20 y 40 horas	3	1	2	
			33.3%	66.7%	
	Más de 40 horas	1			1
					100%
	Total	4	1	2	1
			25.0%	50.0%	25.0%
2511	Entre 20 y 40 horas	2	2		
			100%		
	Más de 40 horas	2	1	1	
			50.0%	50.0%	
	Total	4	3	1	
			75.0%	25.0%	
2542	Menos de 20 horas	9	8	1	
			88.9%	11.1%	
	Entre 20 y 40 horas	8	7	1	
			87.5%	12.5%	
	Más de 40 horas	1	1		
			100%		
	Total	18	16	2	
			88.9%	11.1%	
2580	Más de 40 horas	1		1	
				100%	
	Total	1		1	
				100%	
2588	Más de 40 horas	1	1		
			100%		
	Total	1	1		
			100%		
2592	Menos de 20 horas	1		1	

Clave	Horas a la semana que dedica a su trabajo	Núm. de sustentantes	Sin Testimonio (ST)	Testimonio de Desempeño Satisfactorio (TDS)	Testimonio de Desempeño Sobresaliente (TDSS)
				100%	
	Entre 20 y 40 horas	2	2		
			100%		
	Más de 40 horas	4	2	1	1
			50.0%	25.0%	25.0%
	Total	7	4	2	1
			57.1%	28.6%	14.3%
2596	Entre 20 y 40 horas	3	1	2	
			33.3%	66.7%	
	Total	3	1	2	
			33.3%	66.7%	
2604	Menos de 20 horas	3	1		2
			33.3%		66.7%
	Entre 20 y 40 horas	7	3	2	2
			42.9%	28.6%	28.6%
	Más de 40 horas	5	1	3	1
			20.0%	60.0%	20.0%
	Total	15	5	5	5
			33.3%	33.3%	33.3%
2605	Menos de 20 horas	1		1	
				100%	
	Entre 20 y 40 horas	3	1	2	
			33.3%	66.7%	
	Más de 40 horas	4	1	2	1
			25.0%	50.0%	25.0%
	Total	8	2	5	1
			25.0%	62.5%	12.5%
2606	Más de 40 horas	1			1
					100%
	Total	1			1
					100%
2612	Entre 20 y 40 horas	1	1		
			100%		
	Más de 40 horas	3	2	1	
			66.7%	33.3%	
	Total	4	3	1	
			75.0%	25.0%	
2613	Más de 40 horas	1		1	
				100%	
	Total	1		1	
				100%	

Clave	Horas a la semana que dedica a su trabajo	Núm. de sustentantes	Sin Testimonio (ST)	Testimonio de Desempeño Satisfactorio (TDS)	Testimonio de Desempeño Sobresaliente (TDSS)
2614	Entre 20 y 40 horas	1		1	
				100%	
	Más de 40 horas	2		1	1
				50.0%	50.0%
	Total	3		2	1
				66.7%	33.3%
2616	Menos de 20 horas	3	2	1	
			66.7%	33.3%	
	Entre 20 y 40 horas	1	1		
			100%		
	Total	4	3	1	
			75.0%	25.0%	
2619	Menos de 20 horas	1	1		
			100%		
	Entre 20 y 40 horas	1	1		
			100%		
	Total	2	2		
			100%		
2624	Entre 20 y 40 horas	1	1		
			100%		
	Total	1	1		
			100%		
2625	Entre 20 y 40 horas	1	1		
			100%		
	Total	1	1		
			100%		
2627	Menos de 20 horas	1		1	
				100%	
	Entre 20 y 40 horas	4		3	1
				75.0%	25.0%
	Total	5		4	1
				80.0%	20.0%
2644	Menos de 20 horas	1	1		
			100%		
	Entre 20 y 40 horas	1	1		
			100%		
	Total	2	2		
			100%		
2650	Entre 20 y 40 horas	4	4		
			100%		
	Más de 40 horas	3	2		1

Clave	Horas a la semana que dedica a su trabajo	Núm. de sustentantes	Sin Testimonio (ST)	Testimonio de Desempeño Satisfactorio (TDS)	Testimonio de Desempeño Sobresaliente (TDSS)
			66.7%		33.3%
	Total	7	6		1
			85.7%		14.3%
2654	Menos de 20 horas	2		1	1
				50.0%	50.0%
	Entre 20 y 40 horas	1		1	
				100%	
	Más de 40 horas	2	1	1	
			50.0%	50.0%	
	Total	5	1	3	1
			20.0%	60.0%	20.0%
2655	Menos de 20 horas	1		1	
				100%	
	Total	1		1	
				100%	
2667	Entre 20 y 40 horas	2	1	1	
			50.0%	50.0%	
	Total	2	1	1	
			50.0%	50.0%	
2668	Más de 40 horas	1		1	
				100%	
	Total	1		1	
				100%	
2669	Menos de 20 horas	1		1	
				100%	
	Total	1		1	
				100%	
2690	Entre 20 y 40 horas	1	1		
			100%		
	Más de 40 horas	1		1	
				100%	
	Total	2	1	1	
			50.0%	50.0%	
2693	Menos de 20 horas	1			1
					100%
	Total	1			1
					100%
2702	Más de 40 horas	1	1		
			100%		
	Total	1	1		
			100%		

Clave	Horas a la semana que dedica a su trabajo	Núm. de sustentantes	Sin Testimonio (ST)	Testimonio de Desempeño Satisfactorio (TDS)	Testimonio de Desempeño Sobresaliente (TDSS)
2703	Entre 20 y 40 horas	1	1		
			100%		
	Más de 40 horas	1	1		
			100%		
	Total	2	2		
			100%		
2721	Entre 20 y 40 horas	2	1	1	
			50.0%	50.0%	
	Más de 40 horas	3	2	1	
			66.7%	33.3%	
	Total	5	3	2	
			60.0%	40.0%	
2742	Menos de 20 horas	3	2		1
			66.7%		33.3%
	Entre 20 y 40 horas	4	4		
			100%		
	Total	7	6		1
			85.7%		14.3%
2765	Entre 20 y 40 horas	1		1	
				100%	
	Total	1		1	
				100%	
2786	Entre 20 y 40 horas	3	2	1	
			66.7%	33.3%	
	Total	3	2	1	
			66.7%	33.3%	
2787	Más de 40 horas	1	1		
			100%		
	Total	1	1		
			100%		
2811	Más de 40 horas	1	1		
			100%		
	Total	1	1		
			100%		
2818	Más de 40 horas	1		1	
				100%	
	Total	1		1	
				100%	
2826	Menos de 20 horas	1	1		
			100%		
	Entre 20 y 40 horas	1		1	

Clave	Horas a la semana que dedica a su trabajo	Núm. de sustentantes	Sin Testimonio (ST)	Testimonio de Desempeño Satisfactorio (TDS)	Testimonio de Desempeño Sobresaliente (TDSS)
				100%	
	Más de 40 horas	4	2	2	
			50.0%	50.0%	
	Total	6	3	3	
			50.0%	50.0%	
2827	Entre 20 y 40 horas	2		2	
				100%	
	Total	2		2	
				100%	
2852	Menos de 20 horas	1		1	
				100%	
	Entre 20 y 40 horas	2	1		1
			50.0%		50.0%
	Más de 40 horas	4	4		
			100%		
	Total	7	5	1	1
			71.4%	14.3%	14.3%
2861	Entre 20 y 40 horas	2	2		
			100%		
	Más de 40 horas	1		1	
				100%	
	Total	3	2	1	
			66.7%	33.3%	
2864	Menos de 20 horas	2		2	
				100%	
	Entre 20 y 40 horas	1		1	
				100%	
	Total	3		3	
				100%	
2907	Menos de 20 horas	1			1
					100%
	Entre 20 y 40 horas	1		1	
				100%	
	Más de 40 horas	2	1	1	
			50.0%	50.0%	
	Total	4	1	2	1
			25.0%	50.0%	25.0%
2908	Menos de 20 horas	1	1		
			100%		
	Más de 40 horas	1	1		
			100%		

Clave	Horas a la semana que dedica a su trabajo	Núm. de sustentantes	Sin Testimonio (ST)	Testimonio de Desempeño Satisfactorio (TDS)	Testimonio de Desempeño Sobresaliente (TDSS)
	Total	2	2		
			100%		
2913	Entre 20 y 40 horas	8	1	3	4
			12.5%	37.5%	50.0%
	Más de 40 horas	3		2	1
				66.7%	33.3%
	Total	11	1	5	5
			9.1%	45.5%	45.5%
2914	Menos de 20 horas	3	3		
			100%		
	Más de 40 horas	3		2	1
				66.7%	33.3%
	Total	6	3	2	1
			50.0%	33.3%	16.7%
2932	Menos de 20 horas	1		1	
				100%	
	Total	1		1	
				100%	
2933	Más de 40 horas	2	1	1	
			50.0%	50.0%	
	Total	2	1	1	
			50.0%	50.0%	
2936	Más de 40 horas	1	1		
			100%		
	Total	1	1		
			100%		
2949	Más de 40 horas	1		1	
				100%	
	Total	1		1	
				100%	
2964	Menos de 20 horas	1	1		
			100%		
	Entre 20 y 40 horas	2		2	
				100%	
	Total	3	1	2	
			33.3%	66.7%	
2967	Entre 20 y 40 horas	3	2		1
			66.7%		33.3%
	Total	3	2		1
			66.7%		33.3%
2975	Menos de 20 horas	1	1		

Clave	Horas a la semana que dedica a su trabajo	Núm. de sustentantes	Sin Testimonio (ST)	Testimonio de Desempeño Satisfactorio (TDS)	Testimonio de Desempeño Sobresaliente (TDSS)
			100%		
	Total	1	1		
			100%		
2980	Menos de 20 horas	3	1	1	1
			33.3%	33.3%	33.3%
	Entre 20 y 40 horas	1	1		
			100%		
	Más de 40 horas	2	2		
			100%		
	Total	6	4	1	1
			66.7%	16.7%	16.7%
2988	Entre 20 y 40 horas	2	2		
			100%		
	Total	2	2		
			100%		
3008	Entre 20 y 40 horas	1		1	
				100%	
	Total	1		1	
				100%	
3012	Menos de 20 horas	9	8		1
			88.9%		11.1%
	Entre 20 y 40 horas	14	9	5	
			64.3%	35.7%	
	Más de 40 horas	8	5	2	1
			62.5%	25.0%	12.5%
	Total	31	22	7	2
			71.0%	22.6%	6.5%
3016	Menos de 20 horas	2	1	1	
			50.0%	50.0%	
	Entre 20 y 40 horas	4	2	2	
			50.0%	50.0%	
	Más de 40 horas	6	4	1	1
			66.7%	16.7%	16.7%
	Total	12	7	4	1
			58.3%	33.3%	8.3%
3026	Menos de 20 horas	4		1	3
				25.0%	75.0%
	Entre 20 y 40 horas	6		2	4
				33.3%	66.7%
	Más de 40 horas	2	1	1	
			50.0%	50.0%	

Clave	Horas a la semana que dedica a su trabajo	Núm. de sustentantes	Sin Testimonio (ST)	Testimonio de Desempeño Satisfactorio (TDS)	Testimonio de Desempeño Sobresaliente (TDSS)
	Total	12	1	4	7
			8.3%	33.3%	58.3%
3034	Menos de 20 horas	1		1	
				100%	
	Entre 20 y 40 horas	5	3		2
			60.0%		40.0%
	Más de 40 horas	5	3	1	1
			60.0%	20.0%	20.0%
	Total	11	6	2	3
			54.5%	18.2%	27.3%
3040	Menos de 20 horas	1	1		
			100%		
	Total	1	1		
			100%		
3044	Entre 20 y 40 horas	7	6	1	
			85.7%	14.3%	
	Más de 40 horas	7	3	2	2
			42.9%	28.6%	28.6%
	Total	14	9	3	2
			64.3%	21.4%	14.3%
3053	Menos de 20 horas	1		1	
				100%	
	Total	1		1	
				100%	
3060	Entre 20 y 40 horas	3	1		2
			33.3%		66.7%
	Más de 40 horas	6	3		3
			50.0%		50.0%
	Total	9	4		5
			44.4%		55.6%
3063	Entre 20 y 40 horas	1		1	
				100%	
	Total	1		1	
				100%	
3066	Entre 20 y 40 horas	1	1		
			100%		
	Más de 40 horas	1		1	
				100%	
	Total	2	1	1	
			50.0%	50.0%	
3069	Menos de 20 horas	1		1	

Clave	Horas a la semana que dedica a su trabajo	Núm. de sustentantes	Sin Testimonio (ST)	Testimonio de Desempeño Satisfactorio (TDS)	Testimonio de Desempeño Sobresaliente (TDSS)
				100%	
	Entre 20 y 40 horas	3	2	1	
			66.7%	33.3%	
	Total	4	2	2	
			50.0%	50.0%	
3085	Entre 20 y 40 horas	5	5		
			100%		
	Más de 40 horas	3	3		
			100%		
	Total	8	8		
			100%		
3086	Menos de 20 horas	10	10		
			100%		
	Entre 20 y 40 horas	11	10	1	
			90.9%	9.1%	
	Más de 40 horas	9	8	1	
			88.9%	11.1%	
	Total	30	28	2	
			93.3%	6.7%	
3100	Entre 20 y 40 horas	1		1	
				100%	
	Total	1		1	
				100%	
3101	Entre 20 y 40 horas	2	2		
			100%		
	Más de 40 horas	1			1
					100%
	Total	3	2		1
			66.7%		33.3%
3104	Entre 20 y 40 horas	9	8	1	
			88.9%	11.1%	
	Total	9	8	1	
			88.9%	11.1%	
3110	Más de 40 horas	1		1	
				100%	
	Total	1		1	
				100%	
3113	Entre 20 y 40 horas	4	4		
			100%		
	Más de 40 horas	3	1	1	1
			33.3%	33.3%	33.3%

Clave	Horas a la semana que dedica a su trabajo	Núm. de sustentantes	Sin Testimonio (ST)	Testimonio de Desempeño Satisfactorio (TDS)	Testimonio de Desempeño Sobresaliente (TDSS)
	Total	7	5	1	1
			71.4%	14.3%	14.3%
3117	Más de 40 horas	2	2		
			100%		
	Total	2	2		
			100%		
3120	Menos de 20 horas	2	2		
			100%		
	Entre 20 y 40 horas	3	3		
			100%		
	Más de 40 horas	6	2	4	
			33.3%	66.7%	
	Total	11	7	4	
			63.6%	36.4%	
3124	Menos de 20 horas	2	2		
			100%		
	Entre 20 y 40 horas	10	9	1	
			90.0%	10.0%	
	Más de 40 horas	3	3		
			100%		
	Total	15	14	1	
			93.3%	6.7%	
3127	Menos de 20 horas	2	1	1	
			50.0%	50.0%	
	Entre 20 y 40 horas	1	1		
			100%		
	Más de 40 horas	2	1	1	
			50.0%	50.0%	
	Total	5	3	2	
			60.0%	40.0%	
3130	Entre 20 y 40 horas	2	1		1
			50.0%		50.0%
	Más de 40 horas	3	2	1	
			66.7%	33.3%	
	Total	5	3	1	1
			60.0%	20.0%	20.0%
3145	Más de 40 horas	1	1		
			100%		
	Total	1	1		
			100%		
3161	Menos de 20 horas	3	2		1

Clave	Horas a la semana que dedica a su trabajo	Núm. de sustentantes	Sin Testimonio (ST)	Testimonio de Desempeño Satisfactorio (TDS)	Testimonio de Desempeño Sobresaliente (TDSS)
			66.7%		33.3%
	Entre 20 y 40 horas	10	5	4	1
			50.0%	40.0%	10.0%
	Más de 40 horas	1		1	
				100%	
	Total	14	7	5	2
			50.0%	35.7%	14.3%
3162	Entre 20 y 40 horas	2			2
					100%
	Total	2			2
					100%
3166	Menos de 20 horas	6	2	3	1
			33.3%	50.0%	16.7%
	Entre 20 y 40 horas	34	1	15	18
			2.9%	44.1%	52.9%
	Más de 40 horas	12		5	7
				41.7%	58.3%
	Total	52	3	23	26
			5.8%	44.2%	50.0%
3169	Menos de 20 horas	4	2		2
			50.0%		50.0%
	Entre 20 y 40 horas	2	2		
			100%		
	Más de 40 horas	2		2	
				100%	
	Total	8	4	2	2
			50.0%	25.0%	25.0%
3170	Menos de 20 horas	1	1		
			100%		
	Total	1	1		
			100%		
3173	Menos de 20 horas	2	2		
			100%		
	Entre 20 y 40 horas	5	4	1	
			80.0%	20.0%	
	Más de 40 horas	5	3	2	
			60.0%	40.0%	
	Total	12	9	3	
			75.0%	25.0%	
3183	Menos de 20 horas	4		2	2
				50.0%	50.0%

Clave	Horas a la semana que dedica a su trabajo	Núm. de sustentantes	Sin Testimonio (ST)	Testimonio de Desempeño Satisfactorio (TDS)	Testimonio de Desempeño Sobresaliente (TDSS)
	Entre 20 y 40 horas	10	2	5	3
			20.0%	50.0%	30.0%
	Más de 40 horas	10		6	4
				60.0%	40.0%
	Total	24	2	13	9
			8.3%	54.2%	37.5%
3185	Menos de 20 horas	2	2		
			100%		
	Entre 20 y 40 horas	5	3	2	
			60.0%	40.0%	
	Más de 40 horas	4	4		
			100%		
	Total	11	9	2	
			81.8%	18.2%	
3188	Menos de 20 horas	2	2		
			100%		
	Entre 20 y 40 horas	8	5	3	
			62.5%	37.5%	
	Más de 40 horas	4	3	1	
			75.0%	25.0%	
	Total	14	10	4	
			71.4%	28.6%	
3207	Menos de 20 horas	3	2		1
			66.7%		33.3%
	Entre 20 y 40 horas	3	2	1	
			66.7%	33.3%	
	Más de 40 horas	1		1	
				100%	
	Total	7	4	2	1
			57.1%	28.6%	14.3%
3208	Menos de 20 horas	1		1	
				100%	
	Entre 20 y 40 horas	1		1	
				100%	
	Más de 40 horas	3	1	2	
			33.3%	66.7%	
	Total	5	1	4	
			20.0%	80.0%	
3212	Más de 40 horas	1	1		
			100%		
	Total	1	1		

Clave	Horas a la semana que dedica a su trabajo	Núm. de sustentantes	Sin Testimonio (ST)	Testimonio de Desempeño Satisfactorio (TDS)	Testimonio de Desempeño Sobresaliente (TDSS)
			100%		
3216	Entre 20 y 40 horas	1	1		
			100%		
	Total	1	1		
			100%		
3229	Entre 20 y 40 horas	1	1		
			100%		
	Más de 40 horas	4	1	2	1
			25.0%	50.0%	25.0%
	Total	5	2	2	1
			40.0%	40.0%	20.0%
3259	Menos de 20 horas	1	1		
			100%		
	Entre 20 y 40 horas	4		2	2
				50.0%	50.0%
	Más de 40 horas	1			1
					100%
	Total	6	1	2	3
			16.7%	33.3%	50.0%
3261	Menos de 20 horas	1		1	
				100%	
	Entre 20 y 40 horas	3	2	1	
			66.7%	33.3%	
	Más de 40 horas	3	2	1	
			66.7%	33.3%	
	Total	7	4	3	
			57.1%	42.9%	
3262	Menos de 20 horas	27	14	13	
			51.9%	48.1%	
	Entre 20 y 40 horas	86	55	25	6
			64.0%	29.1%	7.0%
	Más de 40 horas	55	26	25	4
			47.3%	45.5%	7.3%
	Total	168	95	63	10
			56.5%	37.5%	6.0%
3265	Entre 20 y 40 horas	1	1		
			100%		
	Más de 40 horas	2	1	1	
			50.0%	50.0%	
	Total	3	2	1	
			66.7%	33.3%	

Clave	Horas a la semana que dedica a su trabajo	Núm. de sustentantes	Sin Testimonio (ST)	Testimonio de Desempeño Satisfactorio (TDS)	Testimonio de Desempeño Sobresaliente (TDSS)
3273	Entre 20 y 40 horas	3	1	2	
			33.3%	66.7%	
	Más de 40 horas	1		1	
				100%	
	Total	4	1	3	
			25.0%	75.0%	
3279	Más de 40 horas	1	1		
			100%		
	Total	1	1		
			100%		
3280	Entre 20 y 40 horas	1		1	
				100%	
	Más de 40 horas	1	1		
			100%		
	Total	2	1	1	
			50.0%	50.0%	
3281	Más de 40 horas	1	1		
			100%		
	Total	1	1		
			100%		
3290	Menos de 20 horas	1		1	
				100%	
	Entre 20 y 40 horas	3	1	2	
			33.3%	66.7%	
	Más de 40 horas	3	1	2	
			33.3%	66.7%	
	Total	7	2	5	
			28.6%	71.4%	
3292	Menos de 20 horas	1	1		
			100%		
	Total	1	1		
			100%		
3299	Menos de 20 horas	1			1
					100%
	Más de 40 horas	2		1	1
				50.0%	50.0%
	Total	3		1	2
				33.3%	66.7%
3306	Entre 20 y 40 horas	1	1		
			100%		
	Total	1	1		

Clave	Horas a la semana que dedica a su trabajo	Núm. de sustentantes	Sin Testimonio (ST)	Testimonio de Desempeño Satisfactorio (TDS)	Testimonio de Desempeño Sobresaliente (TDSS)
			100%		
3312	Menos de 20 horas	6	6		
			100%		
	Entre 20 y 40 horas	5	5		
			100%		
	Más de 40 horas	6	5	1	
			83.3%	16.7%	
	Total	17	16	1	
			94.1%	5.9%	
3316	Entre 20 y 40 horas	2	2		
			100%		
	Total	2	2		
			100%		
3323	Menos de 20 horas	1	1		
			100%		
	Entre 20 y 40 horas	2	1	1	
			50.0%	50.0%	
	Más de 40 horas	8	6	2	
			75.0%	25.0%	
	Total	11	8	3	
			72.7%	27.3%	
3333	Entre 20 y 40 horas	1		1	
				100%	
	Total	1		1	
				100%	
3351	Menos de 20 horas	1		1	
				100%	
	Entre 20 y 40 horas	10	6	4	
			60.0%	40.0%	
	Más de 40 horas	11	9	2	
			81.8%	18.2%	
	Total	22	15	7	
			68.2%	31.8%	
3385	Entre 20 y 40 horas	3	2	1	
			66.7%	33.3%	
	Más de 40 horas	5	4	1	
			80.0%	20.0%	
	Total	8	6	2	
			75.0%	25.0%	
3386	Entre 20 y 40 horas	2		1	1
				50.0%	50.0%

Clave	Horas a la semana que dedica a su trabajo	Núm. de sustentantes	Sin Testimonio (ST)	Testimonio de Desempeño Satisfactorio (TDS)	Testimonio de Desempeño Sobresaliente (TDSS)
	Total	2		1	1
				50.0%	50.0%
3399	Menos de 20 horas	1	1		
			100%		
	Entre 20 y 40 horas	6	6		
			100%		
	Más de 40 horas	10	9	1	
			90.0%	10.0%	
	Total	17	16	1	
			94.1%	5.9%	
3405	Menos de 20 horas	2	2		
			100%		
	Entre 20 y 40 horas	9	8	1	
			88.9%	11.1%	
	Más de 40 horas	4	2	2	
			50.0%	50.0%	
	Total	15	12	3	
			80.0%	20.0%	
3406	Menos de 20 horas	6	6		
			100%		
	Entre 20 y 40 horas	24	19	5	
			79.2%	20.8%	
	Más de 40 horas	34	31	3	
			91.2%	8.8%	
	Total	64	56	8	
			87.5%	12.5%	
3407	Menos de 20 horas	8	8		
			100%		
	Entre 20 y 40 horas	15	13	1	1
			86.7%	6.7%	6.7%
	Más de 40 horas	18	15	3	
			83.3%	16.7%	
	Total	41	36	4	1
			87.8%	9.8%	2.4%
3408	Menos de 20 horas	9	8	1	
			88.9%	11.1%	
	Entre 20 y 40 horas	14	11	3	
			78.6%	21.4%	
	Más de 40 horas	14	13		1
			92.9%		7.1%
	Total	37	32	4	1

Clave	Horas a la semana que dedica a su trabajo	Núm. de sustentantes	Sin Testimonio (ST)	Testimonio de Desempeño Satisfactorio (TDS)	Testimonio de Desempeño Sobresaliente (TDSS)
			86.5%	10.8%	2.7%
3409	Menos de 20 horas	5	5		
			100%		
	Entre 20 y 40 horas	5	4	1	
			80.0%	20.0%	
	Más de 40 horas	12	11	1	
			91.7%	8.3%	
	Total	22	20	2	
			90.9%	9.1%	
3410	Menos de 20 horas	2	2		
			100%		
	Entre 20 y 40 horas	24	18	4	2
			75.0%	16.7%	8.3%
	Más de 40 horas	22	17	4	1
			77.3%	18.2%	4.5%
	Total	48	37	8	3
			77.1%	16.7%	6.3%
3411	Menos de 20 horas	5	4	1	
			80.0%	20.0%	
	Entre 20 y 40 horas	3	2	1	
			66.7%	33.3%	
	Más de 40 horas	4	4		
			100%		
	Total	12	10	2	
			83.3%	16.7%	
3412	Menos de 20 horas	8	7	1	
			87.5%	12.5%	
	Entre 20 y 40 horas	18	16	2	
			88.9%	11.1%	
	Más de 40 horas	13	12	1	
			92.3%	7.7%	
	Total	39	35	4	
			89.7%	10.3%	
3419	Menos de 20 horas	5	5		
			100%		
	Entre 20 y 40 horas	8	7	1	
			87.5%	12.5%	
	Más de 40 horas	17	16	1	
			94.1%	5.9%	
	Total	30	28	2	
			93.3%	6.7%	

Clave	Horas a la semana que dedica a su trabajo	Núm. de sustentantes	Sin Testimonio (ST)	Testimonio de Desempeño Satisfactorio (TDS)	Testimonio de Desempeño Sobresaliente (TDSS)
3420	Menos de 20 horas	1	1		
			100%		
	Entre 20 y 40 horas	4	3		1
			75.0%		25.0%
	Más de 40 horas	4	3	1	
			75.0%	25.0%	
	Total	9	7	1	1
			77.8%	11.1%	11.1%
3421	Menos de 20 horas	6	5		1
			83.3%		16.7%
	Entre 20 y 40 horas	9	9		
			100%		
	Más de 40 horas	13	11	2	
			84.6%	15.4%	
	Total	28	25	2	1
			89.3%	7.1%	3.6%
3422	Entre 20 y 40 horas	1			1
					100%
	Total	1			1
					100%
3444	Menos de 20 horas	1	1		
			100%		
	Entre 20 y 40 horas	4	4		
			100%		
	Más de 40 horas	4	2	1	1
			50.0%	25.0%	25.0%
	Total	9	7	1	1
			77.8%	11.1%	11.1%
3446	Entre 20 y 40 horas	9	9		
			100%		
	Más de 40 horas	10	10		
			100%		
	Total	19	19		
			100%		
3448	Más de 40 horas	1		1	
				100%	
	Total	1		1	
				100%	
3450	Más de 40 horas	2	1	1	
			50.0%	50.0%	
	Total	2	1	1	

Clave	Horas a la semana que dedica a su trabajo	Núm. de sustentantes	Sin Testimonio (ST)	Testimonio de Desempeño Satisfactorio (TDS)	Testimonio de Desempeño Sobresaliente (TDSS)
			50.0%	50.0%	
3455	Más de 40 horas	1	1		
			100%		
	Total	1	1		
			100%		
3457	Menos de 20 horas	1		1	
				100%	
	Total	1		1	
				100%	
3459	Entre 20 y 40 horas	2	2		
			100%		
	Total	2	2		
			100%		
3471	Entre 20 y 40 horas	5	5		
			100%		
	Más de 40 horas	3	1	1	1
			33.3%	33.3%	33.3%
	Total	8	6	1	1
			75.0%	12.5%	12.5%
3494	Menos de 20 horas	1	1		
			100%		
	Más de 40 horas	1	1		
			100%		
	Total	2	2		
			100%		
3495	Entre 20 y 40 horas	2	1	1	
			50.0%	50.0%	
	Total	2	1	1	
			50.0%	50.0%	
3497	Entre 20 y 40 horas	1		1	
				100%	
	Más de 40 horas	1	1		
			100%		
	Total	2	1	1	
			50.0%	50.0%	
3500	Entre 20 y 40 horas	1	1		
			100%		
	Total	1	1		
			100%		
3514	Más de 40 horas	2	1	1	
			50.0%	50.0%	

Clave	Horas a la semana que dedica a su trabajo	Núm. de sustentantes	Sin Testimonio (ST)	Testimonio de Desempeño Satisfactorio (TDS)	Testimonio de Desempeño Sobresaliente (TDSS)
	Total	2	1	1	
			50.0%	50.0%	
3535	Menos de 20 horas	2	2		
			100%		
	Entre 20 y 40 horas	11	10	1	
			90.9%	9.1%	
	Más de 40 horas	9	7	2	
			77.8%	22.2%	
	Total	22	19	3	
			86.4%	13.6%	
3536	Menos de 20 horas	3	3		
			100%		
	Entre 20 y 40 horas	3	3		
			100%		
	Más de 40 horas	6	5	1	
			83.3%	16.7%	
	Total	12	11	1	
			91.7%	8.3%	
3537	Menos de 20 horas	2	2		
			100%		
	Entre 20 y 40 horas	3	2	1	
			66.7%	33.3%	
	Más de 40 horas	2	2		
			100%		
	Total	7	6	1	
			85.7%	14.3%	
3543	Más de 40 horas	1		1	
				100%	
	Total	1		1	
				100%	
3549	Entre 20 y 40 horas	3	2	1	
			66.7%	33.3%	
	Más de 40 horas	1		1	
				100%	
	Total	4	2	2	
			50.0%	50.0%	
3551	Entre 20 y 40 horas	1	1		
			100%		
	Más de 40 horas	1	1		
			100%		
	Total	2	2		

Clave	Horas a la semana que dedica a su trabajo	Núm. de sustentantes	Sin Testimonio (ST)	Testimonio de Desempeño Satisfactorio (TDS)	Testimonio de Desempeño Sobresaliente (TDSS)
			100%		
3552	Menos de 20 horas	2	2		
			100%		
	Entre 20 y 40 horas	6	5	1	
			83.3%	16.7%	
	Más de 40 horas	10	10		
			100%		
	Total	18	17	1	
			94.4%	5.6%	
3553	Entre 20 y 40 horas	1		1	
				100%	
	Total	1		1	
				100%	
3557	Menos de 20 horas	1	1		
			100%		
	Entre 20 y 40 horas	1	1		
			100%		
	Más de 40 horas	2	1	1	
			50.0%	50.0%	
	Total	4	3	1	
			75.0%	25.0%	
3571	Entre 20 y 40 horas	1		1	
				100%	
	Total	1		1	
				100%	
3573	Menos de 20 horas	3	3		
			100%		
	Entre 20 y 40 horas	1	1		
			100%		
	Más de 40 horas	2	2		
			100%		
	Total	6	6		
			100%		
3587	Entre 20 y 40 horas	1		1	
				100%	
	Total	1		1	
				100%	
3614	Entre 20 y 40 horas	4	3	1	
			75.0%	25.0%	
	Total	4	3	1	
			75.0%	25.0%	

Clave	Horas a la semana que dedica a su trabajo	Núm. de sustentantes	Sin Testimonio (ST)	Testimonio de Desempeño Satisfactorio (TDS)	Testimonio de Desempeño Sobresaliente (TDSS)
3632	Más de 40 horas	2		2	
				100%	
	Total	2		2	
				100%	
3635	Más de 40 horas	1	1		
			100%		
	Total	1	1		
			100%		
3636	Entre 20 y 40 horas	1		1	
				100%	
	Total	1		1	
				100%	
3640	Más de 40 horas	3	2	1	
			66.7%	33.3%	
	Total	3	2	1	
			66.7%	33.3%	
3642	Menos de 20 horas	1	1		
			100%		
	Entre 20 y 40 horas	3	2	1	
			66.7%	33.3%	
	Más de 40 horas	1	1		
			100%		
	Total	5	4	1	
			80.0%	20.0%	
3645	Menos de 20 horas	1	1		
			100%		
	Entre 20 y 40 horas	3	3		
			100%		
	Más de 40 horas	5	4	1	
			80.0%	20.0%	
	Total	9	8	1	
			88.9%	11.1%	
3646	Más de 40 horas	1		1	
				100%	
	Total	1		1	
				100%	
3648	Menos de 20 horas	2	2		
			100%		
	Entre 20 y 40 horas	6	5	1	
			83.3%	16.7%	
	Más de 40 horas	2	1	1	

Clave	Horas a la semana que dedica a su trabajo	Núm. de sustentantes	Sin Testimonio (ST)	Testimonio de Desempeño Satisfactorio (TDS)	Testimonio de Desempeño Sobresaliente (TDSS)
			50.0%	50.0%	
	Total	10	8	2	
			80.0%	20.0%	
3650	Más de 40 horas	2	1	1	
			50.0%	50.0%	
	Total	2	1	1	
			50.0%	50.0%	
3652	Menos de 20 horas	3		1	2
				33.3%	66.7%
	Entre 20 y 40 horas	7	6	1	
			85.7%	14.3%	
	Más de 40 horas	9	8	1	
			88.9%	11.1%	
	Total	19	14	3	2
			73.7%	15.8%	10.5%
3653	Menos de 20 horas	4	4		
			100%		
	Entre 20 y 40 horas	2	2		
			100%		
	Más de 40 horas	9	6	2	1
			66.7%	22.2%	11.1%
	Total	15	12	2	1
			80.0%	13.3%	6.7%
3697	Más de 40 horas	1		1	
				100%	
	Total	1		1	
				100%	
3699	Menos de 20 horas	8	2	1	5
			25.0%	12.5%	62.5%
	Entre 20 y 40 horas	21	1	10	10
			4.8%	47.6%	47.6%
	Más de 40 horas	12	2	2	8
			16.7%	16.7%	66.7%
	Total	41	5	13	23
			12.2%	31.7%	56.1%
3702	Menos de 20 horas	3	3		
			100%		
	Entre 20 y 40 horas	19	8	10	1
			42.1%	52.6%	5.3%
	Más de 40 horas	4	1	2	1
			25.0%	50.0%	25.0%

Clave	Horas a la semana que dedica a su trabajo	Núm. de sustentantes	Sin Testimonio (ST)	Testimonio de Desempeño Satisfactorio (TDS)	Testimonio de Desempeño Sobresaliente (TDSS)
	Total	26	12	12	2
			46.2%	46.2%	7.7%
3706	Entre 20 y 40 horas	1			1
					100%
	Total	1			1
					100%
3713	Menos de 20 horas	2	2		
			100%		
	Entre 20 y 40 horas	3	3		
			100%		
	Más de 40 horas	7	5	2	
			71.4%	28.6%	
	Total	12	10	2	
			83.3%	16.7%	
3714	Menos de 20 horas	3	3		
			100%		
	Entre 20 y 40 horas	4	4		
			100%		
	Más de 40 horas	5	5		
			100%		
	Total	12	12		
			100%		
3718	Menos de 20 horas	1	1		
			100%		
	Más de 40 horas	3	1	2	
			33.3%	66.7%	
	Total	4	2	2	
			50.0%	50.0%	
3721	Menos de 20 horas	1		1	
				100%	
	Total	1		1	
				100%	
3756	Menos de 20 horas	1	1		
			100%		
	Más de 40 horas	3	2	1	
			66.7%	33.3%	
	Total	4	3	1	
			75.0%	25.0%	
3767	Más de 40 horas	1	1		
			100%		
	Total	1	1		

Clave	Horas a la semana que dedica a su trabajo	Núm. de sustentantes	Sin Testimonio (ST)	Testimonio de Desempeño Satisfactorio (TDS)	Testimonio de Desempeño Sobresaliente (TDSS)
			100%		
3769	Menos de 20 horas	1		1	
				100%	
	Total	1		1	
				100%	
3772	Entre 20 y 40 horas	1		1	
				100%	
	Total	1		1	
				100%	
3774	Entre 20 y 40 horas	1	1		
			100%		
	Total	1	1		
			100%		
3775	Más de 40 horas	1	1		
			100%		
	Total	1	1		
			100%		
3776	Entre 20 y 40 horas	2	2		
			100%		
	Total	2	2		
			100%		
3777	Entre 20 y 40 horas	5	2	2	1
			40.0%	40.0%	20.0%
	Total	5	2	2	1
			40.0%	40.0%	20.0%
3779	Menos de 20 horas	2	2		
			100%		
	Entre 20 y 40 horas	7	6	1	
			85.7%	14.3%	
	Más de 40 horas	3	3		
			100%		
	Total	12	11	1	
			91.7%	8.3%	
3781	Más de 40 horas	1			1
					100%
	Total	1			1
					100%
3788	Más de 40 horas	1	1		
			100%		
	Total	1	1		
			100%		

Clave	Horas a la semana que dedica a su trabajo	Núm. de sustentantes	Sin Testimonio (ST)	Testimonio de Desempeño Satisfactorio (TDS)	Testimonio de Desempeño Sobresaliente (TDSS)
3835	Más de 40 horas	1			1
					100%
	Total	1			1
					100%
3841	Entre 20 y 40 horas	8	8		
			100%		
	Más de 40 horas	5	5		
			100%		
	Total	13	13		
			100%		
3842	Menos de 20 horas	4	4		
			100%		
	Entre 20 y 40 horas	4	2	2	
			50.0%	50.0%	
	Más de 40 horas	3	3		
			100%		
	Total	11	9	2	
			81.8%	18.2%	
3843	Entre 20 y 40 horas	1	1		
			100%		
	Más de 40 horas	4	3	1	
			75.0%	25.0%	
	Total	5	4	1	
			80.0%	20.0%	
3844	Menos de 20 horas	1	1		
			100%		
	Entre 20 y 40 horas	5	5		
			100%		
	Más de 40 horas	4	4		
			100%		
	Total	10	10		
			100%		
3845	Menos de 20 horas	2	2		
			100%		
	Entre 20 y 40 horas	9	7	2	
			77.8%	22.2%	
	Más de 40 horas	6	6		
			100%		
	Total	17	15	2	
			88.2%	11.8%	
3846	Menos de 20 horas	4	3	1	

Clave	Horas a la semana que dedica a su trabajo	Núm. de sustentantes	Sin Testimonio (ST)	Testimonio de Desempeño Satisfactorio (TDS)	Testimonio de Desempeño Sobresaliente (TDSS)
			75.0%	25.0%	
	Entre 20 y 40 horas	4	3	1	
			75.0%	25.0%	
	Más de 40 horas	4	3	1	
			75.0%	25.0%	
	Total	12	9	3	
			75.0%	25.0%	
3847	Menos de 20 horas	2	1	1	
			50.0%	50.0%	
	Entre 20 y 40 horas	2	2		
			100%		
	Más de 40 horas	3	3		
			100%		
	Total	7	6	1	
			85.7%	14.3%	
3848	Entre 20 y 40 horas	2	1		1
			50.0%		50.0%
	Más de 40 horas	6		3	3
				50.0%	50.0%
	Total	8	1	3	4
			12.5%	37.5%	50.0%
3853	Menos de 20 horas	1	1		
			100%		
	Más de 40 horas	3	1	2	
			33.3%	66.7%	
	Total	4	2	2	
			50.0%	50.0%	
3857	Entre 20 y 40 horas	1	1		
			100%		
	Total	1	1		
			100%		
3862	Más de 40 horas	2		1	1
				50.0%	50.0%
	Total	2		1	1
				50.0%	50.0%
3864	Entre 20 y 40 horas	1	1		
			100%		
	Total	1	1		
			100%		
3865	Menos de 20 horas	5	5		
			100%		

Clave	Horas a la semana que dedica a su trabajo	Núm. de sustentantes	Sin Testimonio (ST)	Testimonio de Desempeño Satisfactorio (TDS)	Testimonio de Desempeño Sobresaliente (TDSS)
	Entre 20 y 40 horas	7	6	1	
			85.7%	14.3%	
	Más de 40 horas	6	5	1	
			83.3%	16.7%	
	Total	18	16	2	
			88.9%	11.1%	
3866	Menos de 20 horas	2	2		
			100%		
	Entre 20 y 40 horas	6	6		
			100%		
	Más de 40 horas	1	1		
			100%		
	Total	9	9		
			100%		
3867	Entre 20 y 40 horas	2	2		
			100%		
	Más de 40 horas	7	4	3	
			57.1%	42.9%	
	Total	9	6	3	
			66.7%	33.3%	
3869	Menos de 20 horas	1	1		
			100%		
	Entre 20 y 40 horas	5	5		
			100%		
	Más de 40 horas	9	9		
			100%		
	Total	15	15		
			100%		
3870	Entre 20 y 40 horas	1	1		
			100%		
	Más de 40 horas	3	2	1	
			66.7%	33.3%	
	Total	4	3	1	
			75.0%	25.0%	
3897	Menos de 20 horas	2	2		
			100%		
	Entre 20 y 40 horas	6	5	1	
			83.3%	16.7%	
	Más de 40 horas	13	12	1	
			92.3%	7.7%	
	Total	21	19	2	

Clave	Horas a la semana que dedica a su trabajo	Núm. de sustentantes	Sin Testimonio (ST)	Testimonio de Desempeño Satisfactorio (TDS)	Testimonio de Desempeño Sobresaliente (TDSS)
			90.5%	9.5%	
3898	Menos de 20 horas	4	4		
			100%		
	Entre 20 y 40 horas	9	9		
			100%		
	Más de 40 horas	11	9	2	
			81.8%	18.2%	
	Total	24	22	2	
			91.7%	8.3%	
3901	Entre 20 y 40 horas	2	1	1	
			50.0%	50.0%	
	Total	2	1	1	
			50.0%	50.0%	
3934	Entre 20 y 40 horas	1			1
					100%
	Más de 40 horas	1			1
					100%
	Total	2			2
					100%
3951	Más de 40 horas	1		1	
				100%	
	Total	1		1	
				100%	
3958	Más de 40 horas	1	1		
			100%		
	Total	1	1		
			100%		
3959	Más de 40 horas	1	1		
			100%		
	Total	1	1		
			100%		
3968	Menos de 20 horas	1	1		
			100%		
	Total	1	1		
			100%		
3969	Menos de 20 horas	1			1
					100%
	Entre 20 y 40 horas	6	3	2	1
			50.0%	33.3%	16.7%
	Más de 40 horas	11	5	3	3
			45.5%	27.3%	27.3%

Clave	Horas a la semana que dedica a su trabajo	Núm. de sustentantes	Sin Testimonio (ST)	Testimonio de Desempeño Satisfactorio (TDS)	Testimonio de Desempeño Sobresaliente (TDSS)
	Total	18	8	5	5
			44.4%	27.8%	27.8%
3971	Entre 20 y 40 horas	1	1		
			100%		
	Total	1	1		
			100%		
3974	Entre 20 y 40 horas	1	1		
			100%		
	Total	1	1		
			100%		
3997	Menos de 20 horas	1	1		
			100%		
	Entre 20 y 40 horas	1	1		
			100%		
	Más de 40 horas	2	1	1	
			50.0%	50.0%	
	Total	4	3	1	
			75.0%	25.0%	
4006	Más de 40 horas	1		1	
				100%	
	Total	1		1	
				100%	
4009	Entre 20 y 40 horas	1	1		
			100%		
	Más de 40 horas	1	1		
			100%		
	Total	2	2		
			100%		
4019	Entre 20 y 40 horas	1	1		
			100%		
	Total	1	1		
			100%		
4020	Más de 40 horas	1	1		
			100%		
	Total	1	1		
			100%		
4021	Menos de 20 horas	1		1	
				100%	
	Total	1		1	
				100%	
4034	Entre 20 y 40 horas	1	1		

Clave	Horas a la semana que dedica a su trabajo	Núm. de sustentantes	Sin Testimonio (ST)	Testimonio de Desempeño Satisfactorio (TDS)	Testimonio de Desempeño Sobresaliente (TDSS)
			100%		
	Total	1	1		
			100%		
4039	Entre 20 y 40 horas	1	1		
			100%		
	Más de 40 horas	1	1		
			100%		
	Total	2	2		
			100%		
4041	Más de 40 horas	1		1	
				100%	
	Total	1		1	
				100%	
4042	Menos de 20 horas	1	1		
			100%		
	Total	1	1		
			100%		
4045	Menos de 20 horas	5	5		
			100%		
	Entre 20 y 40 horas	2	2		
			100%		
	Más de 40 horas	4	4		
			100%		
	Total	11	11		
			100%		

Tabla 9. Número de sustentantes desagregados por institución y **tipo de institución en la que trabaja**, en testimonios de desempeño.

Clave	Tipo de institución en la que trabaja	Núm. de sustentantes	Sin Testimonio (ST)	Testimonio de Desempeño Satisfactorio (TDS)	Testimonio de Desempeño Sobresaliente (TDSS)
12	Pública	38	18	15	5
			47.4%	39.5%	13.2%
	Privada	67	20	33	14
			29.9%	49.3%	20.9%
	Total	105	38	48	19
			36.2%	45.7%	18.1%
22	Pública	4	4		
			100%		
	Privada	5	2	2	1
			40.0%	40.0%	20.0%
	Total	9	6	2	1
			66.7%	22.2%	11.1%
41	Privada	1		1	
				100%	
	Total	1		1	
				100%	
55	Pública	9	2	3	4
			22.2%	33.3%	44.4%
	Privada	9		4	5
				44.4%	55.6%
	Total	18	2	7	9
			11.1%	38.9%	50.0%
63	Pública	2	2		
			100%		
	Privada	4	2	2	
			50.0%	50.0%	
	Total	6	4	2	
			66.7%	33.3%	
83	Pública	1		1	
				100%	
	Privada	1	1		
			100%		
	Total	2	1	1	
			50.0%	50.0%	
95	Pública	3	3		
			100%		
	Privada	8	7	1	
			87.5%	12.5%	

Clave	Tipo de institución en la que trabaja	Núm. de sustentantes	Sin Testimonio (ST)	Testimonio de Desempeño Satisfactorio (TDS)	Testimonio de Desempeño Sobresaliente (TDSS)
	Total	11	10	1	
			90.9%	9.1%	
96	Pública	2	2		
			100%		
	Privada	3	2	1	
			66.7%	33.3%	
	Total	5	4	1	
			80.0%	20.0%	
97	Pública	3	1	2	
			33.3%	66.7%	
	Total	3	1	2	
			33.3%	66.7%	
123	Pública	13	6	5	2
			46.2%	38.5%	15.4%
	Privada	8	5	2	1
			62.5%	25.0%	12.5%
	Total	21	11	7	3
			52.4%	33.3%	14.3%
144	Pública	2		2	
				100%	
	Total	2		2	
				100%	
148	Pública	28	14	11	3
			50.0%	39.3%	10.7%
	Privada	36	13	20	3
			36.1%	55.6%	8.3%
	Total	64	27	31	6
			42.2%	48.4%	9.4%
150	Pública	1	1		
			100%		
	Total	1	1		
			100%		
160	Pública	1		1	
				100%	
	Total	1		1	
				100%	
162	Privada	1	1		
			100%		
	Total	1	1		
			100%		
165	Pública	17	16	1	

Clave	Tipo de institución en la que trabaja	Núm. de sustentantes	Sin Testimonio (ST)	Testimonio de Desempeño Satisfactorio (TDS)	Testimonio de Desempeño Sobresaliente (TDSS)
			94.1%	5.9%	
	Privada	25	23	2	
			92.0%	8.0%	
	Total	42	39	3	
			92.9%	7.1%	
166	Pública	17	15	2	
			88.2%	11.8%	
	Privada	23	20	3	
			87.0%	13.0%	
	Total	40	35	5	
			87.5%	12.5%	
167	Pública	8	8		
			100%		
	Privada	28	23	5	
			82.1%	17.9%	
	Total	36	31	5	
			86.1%	13.9%	
175	Privada	1	1		
			100%		
	Total	1	1		
			100%		
176	Pública	19	9	8	2
			47.4%	42.1%	10.5%
	Privada	48	26	20	2
			54.2%	41.7%	4.2%
	Total	67	35	28	4
			52.2%	41.8%	6.0%
186	Pública	2	1	1	
			50.0%	50.0%	
	Privada	1	1		
			100%		
	Total	3	2	1	
			66.7%	33.3%	
197	Pública	1		1	
				100%	
	Total	1		1	
				100%	
526	Pública	1		1	
				100%	
	Privada	10	4	6	
			40.0%	60.0%	

Clave	Tipo de institución en la que trabaja	Núm. de sustentantes	Sin Testimonio (ST)	Testimonio de Desempeño Satisfactorio (TDS)	Testimonio de Desempeño Sobresaliente (TDSS)
	Total	11	4	7	
			36.4%	63.6%	
570	Pública	3	3		
			100%		
	Privada	2		2	
				100%	
	Total	5	3	2	
			60.0%	40.0%	
594	Pública	6	3	3	
			50.0%	50.0%	
	Privada	5	3	1	1
			60.0%	20.0%	20.0%
	Total	11	6	4	1
			54.5%	36.4%	9.1%
628	Pública	1	1		
			100%		
	Privada	4		2	2
				50.0%	50.0%
	Total	5	1	2	2
			20.0%	40.0%	40.0%
643	Pública	1	1		
			100%		
	Privada	4	2	2	
			50.0%	50.0%	
	Total	5	3	2	
			60.0%	40.0%	
646	Privada	1			1
					100%
	Total	1			1
					100%
676	Pública	1	1		
			100%		
	Total	1	1		
			100%		
726	Privada	1	1		
			100%		
	Total	1	1		
			100%		
735	Pública	1	1		
			100%		
	Total	1	1		

Clave	Tipo de institución en la que trabaja	Núm. de sustentantes	Sin Testimonio (ST)	Testimonio de Desempeño Satisfactorio (TDS)	Testimonio de Desempeño Sobresaliente (TDSS)
			100%		
747	Pública	3	2		1
			66.7%		33.3%
	Privada	2	1	1	
			50.0%	50.0%	
	Total	5	3	1	1
			60.0%	20.0%	20.0%
864	Privada	1		1	
				100%	
	Total	1		1	
				100%	
931	Privada	6	1	2	3
			16.7%	33.3%	50.0%
	Total	6	1	2	3
			16.7%	33.3%	50.0%
942	Privada	2	1	1	
			50.0%	50.0%	
	Total	2	1	1	
			50.0%	50.0%	
949	Pública	4		4	
				100%	
	Privada	1	1		
			100%		
	Total	5	1	4	
			20.0%	80.0%	
979	Pública	2	1	1	
			50.0%	50.0%	
	Privada	10	5	4	1
			50.0%	40.0%	10.0%
	Total	12	6	5	1
			50.0%	41.7%	8.3%
992	Pública	1	1		
			100%		
	Total	1	1		
			100%		
999	Pública	1			1
					100%
	Privada	1	1		
			100%		
	Total	2	1		1
			50.0%		50.0%

Clave	Tipo de institución en la que trabaja	Núm. de sustentantes	Sin Testimonio (ST)	Testimonio de Desempeño Satisfactorio (TDS)	Testimonio de Desempeño Sobresaliente (TDSS)
1002	Pública	2		1	1
				50.0%	50.0%
	Privada	16	2	9	5
			12.5%	56.3%	31.3%
	Total	18	2	10	6
			11.1%	55.6%	33.3%
1011	Privada	1			1
					100%
	Total	1			1
					100%
1016	Pública	34	8	18	8
			23.5%	52.9%	23.5%
	Privada	30	6	20	4
			20.0%	66.7%	13.3%
	Total	64	14	38	12
			21.9%	59.4%	18.8%
1017	Pública	7	6	1	
			85.7%	14.3%	
	Privada	5	3	1	1
			60.0%	20.0%	20.0%
	Total	12	9	2	1
			75.0%	16.7%	8.3%
1018	Privada	2	1		1
			50.0%		50.0%
	Total	2	1		1
			50.0%		50.0%
1022	Pública	22	10	7	5
			45.5%	31.8%	22.7%
	Privada	25	12	6	7
			48.0%	24.0%	28.0%
	Total	47	22	13	12
			46.8%	27.7%	25.5%
1028	Pública	1	1		
			100%		
	Privada	1			1
					100%
	Total	2	1		1
			50.0%		50.0%
1033	Pública	40	8	17	15
			20.0%	42.5%	37.5%
	Privada	24	3	11	10

Clave	Tipo de institución en la que trabaja	Núm. de sustentantes	Sin Testimonio (ST)	Testimonio de Desempeño Satisfactorio (TDS)	Testimonio de Desempeño Sobresaliente (TDSS)
			12.5%	45.8%	41.7%
	Total	64	11	28	25
			17.2%	43.8%	39.1%
1035	Pública	69	31	31	7
			44.9%	44.9%	10.1%
	Privada	101	32	51	18
			31.7%	50.5%	17.8%
	Total	170	63	82	25
			37.1%	48.2%	14.7%
1039	Pública	17	5	8	4
			29.4%	47.1%	23.5%
	Privada	28	10	14	4
			35.7%	50.0%	14.3%
	Total	45	15	22	8
			33.3%	48.9%	17.8%
1041	Pública	48	36	12	
			75.0%	25.0%	
	Privada	70	50	18	2
			71.4%	25.7%	2.9%
	Total	118	86	30	2
			72.9%	25.4%	1.7%
1045	Privada	1	1		
			100%		
	Total	1	1		
			100%		
1051	Pública	1	1		
			100%		
	Total	1	1		
			100%		
1053	Pública	22	15	6	1
			68.2%	27.3%	4.5%
	Privada	28	15	11	2
			53.6%	39.3%	7.1%
	Total	50	30	17	3
			60.0%	34.0%	6.0%
1061	Pública	8	1	5	2
			12.5%	62.5%	25.0%
	Privada	14	1	8	5
			7.1%	57.1%	35.7%
	Total	22	2	13	7
			9.1%	59.1%	31.8%

Clave	Tipo de institución en la que trabaja	Núm. de sustentantes	Sin Testimonio (ST)	Testimonio de Desempeño Satisfactorio (TDS)	Testimonio de Desempeño Sobresaliente (TDSS)
1065	Pública	25	10	13	2
			40.0%	52.0%	8.0%
	Privada	55	22	24	9
			40.0%	43.6%	16.4%
	Total	80	32	37	11
			40.0%	46.3%	13.8%
1068	Pública	1	1		
			100%		
	Total	1	1		
			100%		
1074	Pública	9	4	4	1
			44.4%	44.4%	11.1%
	Privada	17	11	6	
			64.7%	35.3%	
	Total	26	15	10	1
			57.7%	38.5%	3.8%
1076	Pública	15	11	3	1
			73.3%	20.0%	6.7%
	Privada	28	16	8	4
			57.1%	28.6%	14.3%
	Total	43	27	11	5
			62.8%	25.6%	11.6%
1084	Pública	57		7	50
				12.3%	87.7%
	Privada	124	5	24	95
			4.0%	19.4%	76.6%
	Total	181	5	31	145
			2.8%	17.1%	80.1%
1086	Pública	27	21	5	1
			77.8%	18.5%	3.7%
	Privada	16	10	6	
			62.5%	37.5%	
	Total	43	31	11	1
			72.1%	25.6%	2.3%
1087	Pública	7	5	2	
			71.4%	28.6%	
	Privada	7	6	1	
			85.7%	14.3%	
	Total	14	11	3	
			78.6%	21.4%	
1088	Pública	38	20	14	4

Clave	Tipo de institución en la que trabaja	Núm. de sustentantes	Sin Testimonio (ST)	Testimonio de Desempeño Satisfactorio (TDS)	Testimonio de Desempeño Sobresaliente (TDSS)
			52.6%	36.8%	10.5%
	Privada	38	16	21	1
			42.1%	55.3%	2.6%
	Total	76	36	35	5
			47.4%	46.1%	6.6%
1090	Pública	22	5	11	6
			22.7%	50.0%	27.3%
	Privada	34	8	15	11
			23.5%	44.1%	32.4%
	Total	56	13	26	17
			23.2%	46.4%	30.4%
1094	Pública	3	1	1	1
			33.3%	33.3%	33.3%
	Privada	15	5	9	1
			33.3%	60.0%	6.7%
	Total	18	6	10	2
			33.3%	55.6%	11.1%
1095	Pública	10	6	4	
			60.0%	40.0%	
	Privada	21	12	5	4
			57.1%	23.8%	19.0%
	Total	31	18	9	4
			58.1%	29.0%	12.9%
1096	Pública	20	13	7	
			65.0%	35.0%	
	Privada	23	12	10	1
			52.2%	43.5%	4.3%
	Total	43	25	17	1
			58.1%	39.5%	2.3%
1097	Pública	5	4	1	
			80.0%	20.0%	
	Privada	9	5	2	2
			55.6%	22.2%	22.2%
	Total	14	9	3	2
			64.3%	21.4%	14.3%
1106	Pública	26	6	12	8
			23.1%	46.2%	30.8%
	Privada	14	3	6	5
			21.4%	42.9%	35.7%
	Total	40	9	18	13
			22.5%	45.0%	32.5%

Clave	Tipo de institución en la que trabaja	Núm. de sustentantes	Sin Testimonio (ST)	Testimonio de Desempeño Satisfactorio (TDS)	Testimonio de Desempeño Sobresaliente (TDSS)
1107	Pública	10	6	3	1
			60.0%	30.0%	10.0%
	Privada	5	3	2	
			60.0%	40.0%	
	Total	15	9	5	1
			60.0%	33.3%	6.7%
1120	Privada	1	1		
			100%		
	Total	1	1		
			100%		
1134	Pública	1			1
					100%
	Total	1			1
					100%
1136	Pública	1		1	
				100%	
	Total	1		1	
				100%	
1142	Privada	2	1	1	
			50.0%	50.0%	
	Total	2	1	1	
			50.0%	50.0%	
1148	Privada	1	1		
			100%		
	Total	1	1		
			100%		
1152	Pública	15	4	10	1
			26.7%	66.7%	6.7%
	Privada	29	9	14	6
			31.0%	48.3%	20.7%
	Total	44	13	24	7
			29.5%	54.5%	15.9%
1158	Privada	1		1	
				100%	
	Total	1		1	
				100%	
1161	Pública	33	28	5	
			84.8%	15.2%	
	Privada	58	48	9	1
			82.8%	15.5%	1.7%
	Total	91	76	14	1

Clave	Tipo de institución en la que trabaja	Núm. de sustentantes	Sin Testimonio (ST)	Testimonio de Desempeño Satisfactorio (TDS)	Testimonio de Desempeño Sobresaliente (TDSS)
			83.5%	15.4%	1.1%
1166	Pública	97	52	38	7
			53.6%	39.2%	7.2%
	Privada	132	50	59	23
			37.9%	44.7%	17.4%
	Total	229	102	97	30
			44.5%	42.4%	13.1%
1168	Pública	1	1		
			100%		
	Privada	1	1		
			100%		
	Total	2	2		
			100%		
1169	Privada	1		1	
				100%	
	Total	1		1	
				100%	
1170	Pública	11	8	3	
			72.7%	27.3%	
	Privada	27	22	5	
			81.5%	18.5%	
	Total	38	30	8	
			78.9%	21.1%	
1171	Pública	11	7	1	3
			63.6%	9.1%	27.3%
	Privada	19	12	6	1
			63.2%	31.6%	5.3%
	Total	30	19	7	4
			63.3%	23.3%	13.3%
1172	Pública	11	6	5	
			54.5%	45.5%	
	Privada	40	27	11	2
			67.5%	27.5%	5.0%
	Total	51	33	16	2
			64.7%	31.4%	3.9%
1175	Pública	19	18	1	
			94.7%	5.3%	
	Privada	20	17	3	
			85.0%	15.0%	
	Total	39	35	4	
			89.7%	10.3%	

Clave	Tipo de institución en la que trabaja	Núm. de sustentantes	Sin Testimonio (ST)	Testimonio de Desempeño Satisfactorio (TDS)	Testimonio de Desempeño Sobresaliente (TDSS)
1176	Pública	24	16	4	4
			66.7%	16.7%	16.7%
	Privada	45	26	14	5
			57.8%	31.1%	11.1%
	Total	69	42	18	9
			60.9%	26.1%	13.0%
1179	Pública	9		4	5
				44.4%	55.6%
	Privada	1			1
					100%
	Total	10		4	6
				40.0%	60.0%
1185	Pública	21	3	13	5
			14.3%	61.9%	23.8%
	Privada	21	10	5	6
			47.6%	23.8%	28.6%
	Total	42	13	18	11
			31.0%	42.9%	26.2%
1186	Pública	2	1		1
			50.0%		50.0%
	Privada	1	1		
			100%		
	Total	3	2		1
			66.7%		33.3%
1213	Privada	1	1		
			100%		
	Total	1	1		
			100%		
1219	Pública	4	1	3	
			25.0%	75.0%	
	Privada	2	2		
			100%		
	Total	6	3	3	
			50.0%	50.0%	
1224	Pública	3	2	1	
			66.7%	33.3%	
	Privada	4	3	1	
			75.0%	25.0%	
	Total	7	5	2	
			71.4%	28.6%	
1225	Pública	18	9	6	3

Clave	Tipo de institución en la que trabaja	Núm. de sustentantes	Sin Testimonio (ST)	Testimonio de Desempeño Satisfactorio (TDS)	Testimonio de Desempeño Sobresaliente (TDSS)
			50.0%	33.3%	16.7%
	Privada	34	16	14	4
			47.1%	41.2%	11.8%
	Total	52	25	20	7
			48.1%	38.5%	13.5%
1226	Pública	17	16	1	
			94.1%	5.9%	
	Privada	12	11	1	
			91.7%	8.3%	
	Total	29	27	2	
			93.1%	6.9%	
1236	Pública	3	2	1	
			66.7%	33.3%	
	Privada	2	1	1	
			50.0%	50.0%	
	Total	5	3	2	
			60.0%	40.0%	
1250	Pública	1	1		
			100%		
	Privada	3	3		
			100%		
	Total	4	4		
			100%		
1252	Pública	2	2		
			100%		
	Privada	1	1		
			100%		
	Total	3	3		
			100%		
1253	Pública	1		1	
				100%	
	Privada	4	2	2	
			50.0%	50.0%	
	Total	5	2	3	
			40.0%	60.0%	
1254	Privada	2	2		
			100%		
	Total	2	2		
			100%		
1255	Pública	1	1		
			100%		

Clave	Tipo de institución en la que trabaja	Núm. de sustentantes	Sin Testimonio (ST)	Testimonio de Desempeño Satisfactorio (TDS)	Testimonio de Desempeño Sobresaliente (TDSS)
	Privada	3	3		
			100%		
	Total	4	4		
			100%		
1258	Pública	2	1	1	
			50.0%	50.0%	
	Privada	1	1		
			100%		
	Total	3	2	1	
			66.7%	33.3%	
1264	Pública	5		5	
				100%	
	Privada	3	1	2	
			33.3%	66.7%	
	Total	8	1	7	
			12.5%	87.5%	
1267	Privada	2		1	1
				50.0%	50.0%
	Total	2		1	1
				50.0%	50.0%
1270	Privada	1	1		
			100%		
	Total	1	1		
			100%		
1272	Pública	6	6		
			100%		
	Privada	12	8	3	1
			66.7%	25.0%	8.3%
	Total	18	14	3	1
			77.8%	16.7%	5.6%
1275	Pública	2	2		
			100%		
	Privada	7	3	3	1
			42.9%	42.9%	14.3%
	Total	9	5	3	1
			55.6%	33.3%	11.1%
1277	Pública	1	1		
			100%		
	Privada	8	5	3	
			62.5%	37.5%	
	Total	9	6	3	

Clave	Tipo de institución en la que trabaja	Núm. de sustentantes	Sin Testimonio (ST)	Testimonio de Desempeño Satisfactorio (TDS)	Testimonio de Desempeño Sobresaliente (TDSS)
			66.7%	33.3%	
1278	Pública	17	11	6	
			64.7%	35.3%	
	Privada	33	12	19	2
			36.4%	57.6%	6.1%
	Total	50	23	25	2
			46.0%	50.0%	4.0%
1281	Pública	5		4	1
				80.0%	20.0%
	Privada	5	1	3	1
			20.0%	60.0%	20.0%
	Total	10	1	7	2
			10.0%	70.0%	20.0%
1282	Pública	2	1	1	
			50.0%	50.0%	
	Privada	11	4	5	2
			36.4%	45.5%	18.2%
	Total	13	5	6	2
			38.5%	46.2%	15.4%
1284	Pública	2	1	1	
			50.0%	50.0%	
	Privada	5	1	2	2
			20.0%	40.0%	40.0%
	Total	7	2	3	2
			28.6%	42.9%	28.6%
1285	Pública	2	2		
			100%		
	Privada	4	3	1	
			75.0%	25.0%	
	Total	6	5	1	
			83.3%	16.7%	
1286	Pública	5	1	1	3
			20.0%	20.0%	60.0%
	Privada	21	5	8	8
			23.8%	38.1%	38.1%
	Total	26	6	9	11
			23.1%	34.6%	42.3%
1287	Pública	2	1	1	
			50.0%	50.0%	
	Privada	6	4	1	1
			66.7%	16.7%	16.7%

Clave	Tipo de institución en la que trabaja	Núm. de sustentantes	Sin Testimonio (ST)	Testimonio de Desempeño Satisfactorio (TDS)	Testimonio de Desempeño Sobresaliente (TDSS)
	Total	8	5	2	1
			62.5%	25.0%	12.5%
1289	Privada	1			1
					100%
	Total	1			1
					100%
1290	Pública	2	1	1	
			50.0%	50.0%	
	Privada	3		1	2
				33.3%	66.7%
	Total	5	1	2	2
			20.0%	40.0%	40.0%
1292	Pública	13	3	3	7
			23.1%	23.1%	53.8%
	Privada	26	12	6	8
			46.2%	23.1%	30.8%
	Total	39	15	9	15
			38.5%	23.1%	38.5%
1293	Pública	5	3	1	1
			60.0%	20.0%	20.0%
	Privada	17	1	7	9
			5.9%	41.2%	52.9%
	Total	22	4	8	10
			18.2%	36.4%	45.5%
1294	Pública	3	2	1	
			66.7%	33.3%	
	Privada	4		3	1
				75.0%	25.0%
	Total	7	2	4	1
			28.6%	57.1%	14.3%
1295	Pública	11	1	8	2
			9.1%	72.7%	18.2%
	Privada	19	4	12	3
			21.1%	63.2%	15.8%
	Total	30	5	20	5
			16.7%	66.7%	16.7%
1297	Privada	1			1
					100%
	Total	1			1
					100%
1306	Privada	1			1

Clave	Tipo de institución en la que trabaja	Núm. de sustentantes	Sin Testimonio (ST)	Testimonio de Desempeño Satisfactorio (TDS)	Testimonio de Desempeño Sobresaliente (TDSS)
					100%
	Total	1			1
					100%
1326	Privada	1		1	
				100%	
	Total	1		1	
				100%	
1327	Pública	5	1	3	1
			20.0%	60.0%	20.0%
	Privada	17	3	8	6
			17.6%	47.1%	35.3%
	Total	22	4	11	7
			18.2%	50.0%	31.8%
1328	Pública	1			1
					100%
	Privada	6	4		2
			66.7%		33.3%
	Total	7	4		3
			57.1%		42.9%
1337	Pública	1		1	
				100%	
	Privada	4		4	
				100%	
	Total	5		5	
				100%	
1338	Privada	2	1		1
			50.0%		50.0%
	Total	2	1		1
			50.0%		50.0%
1341	Pública	2		1	1
				50.0%	50.0%
	Privada	1	1		
			100%		
	Total	3	1	1	1
			33.3%	33.3%	33.3%
1343	Privada	1		1	
				100%	
	Total	1		1	
				100%	
1344	Pública	13	6	5	2
			46.2%	38.5%	15.4%

Clave	Tipo de institución en la que trabaja	Núm. de sustentantes	Sin Testimonio (ST)	Testimonio de Desempeño Satisfactorio (TDS)	Testimonio de Desempeño Sobresaliente (TDSS)
	Privada	24	15	8	1
			62.5%	33.3%	4.2%
	Total	37	21	13	3
			56.8%	35.1%	8.1%
1347	Pública	3	2	1	
			66.7%	33.3%	
	Privada	3	1	2	
			33.3%	66.7%	
	Total	6	3	3	
			50.0%	50.0%	
1351	Pública	3		3	
				100%	
	Privada	2	1	1	
			50.0%	50.0%	
	Total	5	1	4	
			20.0%	80.0%	
1352	Pública	4	3	1	
			75.0%	25.0%	
	Privada	4	3	1	
			75.0%	25.0%	
	Total	8	6	2	
			75.0%	25.0%	
1354	Pública	22	7	9	6
			31.8%	40.9%	27.3%
	Privada	86	9	38	39
			10.5%	44.2%	45.3%
	Total	108	16	47	45
			14.8%	43.5%	41.7%
1357	Pública	2		1	1
				50.0%	50.0%
	Privada	6	1	2	3
			16.7%	33.3%	50.0%
	Total	8	1	3	4
			12.5%	37.5%	50.0%
1358	Pública	3		2	1
				66.7%	33.3%
	Privada	1		1	
				100%	
	Total	4		3	1
				75.0%	25.0%
1360	Pública	1		1	

Clave	Tipo de institución en la que trabaja	Núm. de sustentantes	Sin Testimonio (ST)	Testimonio de Desempeño Satisfactorio (TDS)	Testimonio de Desempeño Sobresaliente (TDSS)
				100%	
	Privada	2	2		
			100%		
	Total	3	2	1	
			66.7%	33.3%	
1364	Pública	1	1		
			100%		
	Privada	1		1	
				100%	
	Total	2	1	1	
			50.0%	50.0%	
1367	Pública	1	1		
			100%		
	Total	1	1		
			100%		
1371	Pública	1	1		
			100%		
	Privada	2	1		1
			50.0%		50.0%
	Total	3	2		1
			66.7%		33.3%
1372	Pública	1	1		
			100%		
	Total	1	1		
			100%		
1374	Pública	15	1	1	13
			6.7%	6.7%	86.7%
	Privada	27		4	23
				14.8%	85.2%
	Total	42	1	5	36
			2.4%	11.9%	85.7%
1383	Privada	1	1		
			100%		
	Total	1	1		
			100%		
1387	Pública	1		1	
				100%	
	Privada	4	2	2	
			50.0%	50.0%	
	Total	5	2	3	
			40.0%	60.0%	

Clave	Tipo de institución en la que trabaja	Núm. de sustentantes	Sin Testimonio (ST)	Testimonio de Desempeño Satisfactorio (TDS)	Testimonio de Desempeño Sobresaliente (TDSS)
1388	Pública	6	1	3	2
			16.7%	50.0%	33.3%
	Privada	1		1	
				100%	
	Total	7	1	4	2
			14.3%	57.1%	28.6%
1391	Pública	1		1	
				100%	
	Total	1		1	
				100%	
1397	Pública	121	32	35	54
			26.4%	28.9%	44.6%
	Privada	109	25	40	44
			22.9%	36.7%	40.4%
	Total	230	57	75	98
			24.8%	32.6%	42.6%
1400	Pública	2		1	1
				50.0%	50.0%
	Privada	5	1		4
			20.0%		80.0%
	Total	7	1	1	5
			14.3%	14.3%	71.4%
1406	Pública	4		1	3
				25.0%	75.0%
	Privada	7	2	3	2
			28.6%	42.9%	28.6%
	Total	11	2	4	5
			18.2%	36.4%	45.5%
1407	Pública	2		1	1
				50.0%	50.0%
	Total	2		1	1
				50.0%	50.0%
1523	Pública	2	2		
			100%		
	Privada	1	1		
			100%		
	Total	3	3		
			100%		
1526	Pública	7	3	2	2
			42.9%	28.6%	28.6%
	Privada	10	5	5	

Clave	Tipo de institución en la que trabaja	Núm. de sustentantes	Sin Testimonio (ST)	Testimonio de Desempeño Satisfactorio (TDS)	Testimonio de Desempeño Sobresaliente (TDSS)
			50.0%	50.0%	
	Total	17	8	7	2
			47.1%	41.2%	11.8%
1528	Privada	3		1	2
				33.3%	66.7%
	Total	3		1	2
				33.3%	66.7%
1530	Pública	3	3		
			100%		
	Privada	16	11	5	
			68.8%	31.3%	
	Total	19	14	5	
			73.7%	26.3%	
1571	Pública	7	5	1	1
			71.4%	14.3%	14.3%
	Privada	6	2	4	
			33.3%	66.7%	
	Total	13	7	5	1
			53.8%	38.5%	7.7%
1573	Pública	14	7	6	1
			50.0%	42.9%	7.1%
	Privada	27	12	12	3
			44.4%	44.4%	11.1%
	Total	41	19	18	4
			46.3%	43.9%	9.8%
1575	Pública	7	4	2	1
			57.1%	28.6%	14.3%
	Privada	6	2	2	2
			33.3%	33.3%	33.3%
	Total	13	6	4	3
			46.2%	30.8%	23.1%
1577	Pública	19	11	8	
			57.9%	42.1%	
	Privada	33	13	18	2
			39.4%	54.5%	6.1%
	Total	52	24	26	2
			46.2%	50.0%	3.8%
1628	Pública	1	1		
			100%		
	Privada	2			2
					100%

Clave	Tipo de institución en la que trabaja	Núm. de sustentantes	Sin Testimonio (ST)	Testimonio de Desempeño Satisfactorio (TDS)	Testimonio de Desempeño Sobresaliente (TDSS)
	Total	3	1		2
			33.3%		66.7%
1635	Pública	1		1	
				100%	
	Total	1		1	
				100%	
1642	Pública	1			1
					100%
	Total	1			1
					100%
1644	Pública	3	1	2	
			33.3%	66.7%	
	Total	3	1	2	
			33.3%	66.7%	
1648	Pública	6	4	1	1
			66.7%	16.7%	16.7%
	Privada	8	5	2	1
			62.5%	25.0%	12.5%
	Total	14	9	3	2
			64.3%	21.4%	14.3%
1650	Pública	10	5	4	1
			50.0%	40.0%	10.0%
	Privada	26	13	12	1
			50.0%	46.2%	3.8%
	Total	36	18	16	2
			50.0%	44.4%	5.6%
1655	Pública	4	4		
			100%		
	Privada	3	1	2	
			33.3%	66.7%	
	Total	7	5	2	
			71.4%	28.6%	
1656	Pública	2	2		
			100%		
	Privada	10	4	5	1
			40.0%	50.0%	10.0%
	Total	12	6	5	1
			50.0%	41.7%	8.3%
1659	Pública	6	5	1	
			83.3%	16.7%	
	Privada	10	5	3	2

Clave	Tipo de institución en la que trabaja	Núm. de sustentantes	Sin Testimonio (ST)	Testimonio de Desempeño Satisfactorio (TDS)	Testimonio de Desempeño Sobresaliente (TDSS)
			50.0%	30.0%	20.0%
	Total	16	10	4	2
			62.5%	25.0%	12.5%
1660	Pública	40	18	17	5
			45.0%	42.5%	12.5%
	Privada	54	29	20	5
			53.7%	37.0%	9.3%
	Total	94	47	37	10
			50.0%	39.4%	10.6%
1662	Pública	1		1	
				100%	
	Total	1		1	
				100%	
1665	Privada	1	1		
			100%		
	Total	1	1		
			100%		
2000	Pública	1			1
					100%
	Total	1			1
					100%
2008	Pública	1	1		
			100%		
	Privada	2	1	1	
			50.0%	50.0%	
	Total	3	2	1	
			66.7%	33.3%	
2009	Pública	2	1	1	
			50.0%	50.0%	
	Privada	5	3	1	1
			60.0%	20.0%	20.0%
	Total	7	4	2	1
			57.1%	28.6%	14.3%
2010	Pública	2		2	
				100%	
	Total	2		2	
				100%	
2022	Pública	5	2	3	
			40.0%	60.0%	
	Privada	2		2	
				100%	

Clave	Tipo de institución en la que trabaja	Núm. de sustentantes	Sin Testimonio (ST)	Testimonio de Desempeño Satisfactorio (TDS)	Testimonio de Desempeño Sobresaliente (TDSS)
	Total	7	2	5	
			28.6%	71.4%	
2029	Privada	1	1		
			100%		
	Total	1	1		
			100%		
2075	Privada	1	1		
			100%		
	Total	1	1		
			100%		
2076	Privada	1		1	
				100%	
	Total	1		1	
				100%	
2079	Pública	1	1		
			100%		
	Total	1	1		
			100%		
2081	Pública	2	2		
			100%		
	Privada	4	4		
			100%		
	Total	6	6		
			100%		
2095	Privada	5	3	2	
			60.0%	40.0%	
	Total	5	3	2	
			60.0%	40.0%	
2098	Pública	1	1		
			100%		
	Privada	8	8		
			100%		
	Total	9	9		
			100%		
2099	Pública	1	1		
			100%		
	Total	1	1		
			100%		
2101	Pública	3		3	
				100%	
	Privada	12	3	5	4

Clave	Tipo de institución en la que trabaja	Núm. de sustentantes	Sin Testimonio (ST)	Testimonio de Desempeño Satisfactorio (TDS)	Testimonio de Desempeño Sobresaliente (TDSS)
			25.0%	41.7%	33.3%
	Total	15	3	8	4
			20.0%	53.3%	26.7%
2108	Pública	1		1	
				100%	
	Total	1		1	
				100%	
2113	Pública	2	1		1
			50.0%		50.0%
	Privada	1			1
					100%
	Total	3	1		2
			33.3%		66.7%
2121	Pública	1		1	
				100%	
	Privada	2		2	
				100%	
	Total	3		3	
				100%	
2128	Privada	6	4	2	
			66.7%	33.3%	
	Total	6	4	2	
			66.7%	33.3%	
2129	Privada	3	1	2	
			33.3%	66.7%	
	Total	3	1	2	
			33.3%	66.7%	
2130	Pública	3	1	1	1
			33.3%	33.3%	33.3%
	Privada	1		1	
				100%	
	Total	4	1	2	1
			25.0%	50.0%	25.0%
2147	Pública	1	1		
			100%		
	Total	1	1		
			100%		
2158	Privada	2			2
					100%
	Total	2			2
					100%

Clave	Tipo de institución en la que trabaja	Núm. de sustentantes	Sin Testimonio (ST)	Testimonio de Desempeño Satisfactorio (TDS)	Testimonio de Desempeño Sobresaliente (TDSS)
2165	Pública	6	4	2	
			66.7%	33.3%	
	Privada	8	3	3	2
			37.5%	37.5%	25.0%
	Total	14	7	5	2
			50.0%	35.7%	14.3%
2177	Pública	8	3	4	1
			37.5%	50.0%	12.5%
	Privada	16	7	8	1
			43.8%	50.0%	6.3%
	Total	24	10	12	2
			41.7%	50.0%	8.3%
2180	Pública	1	1		
			100%		
	Privada	4	3	1	
			75.0%	25.0%	
	Total	5	4	1	
			80.0%	20.0%	
2182	Pública	1	1		
			100%		
	Total	1	1		
			100%		
2185	Pública	10	4	4	2
			40.0%	40.0%	20.0%
	Privada	4	2	2	
			50.0%	50.0%	
	Total	14	6	6	2
			42.9%	42.9%	14.3%
2187	Pública	34	10	17	7
			29.4%	50.0%	20.6%
	Privada	38	6	23	9
			15.8%	60.5%	23.7%
	Total	72	16	40	16
			22.2%	55.6%	22.2%
2188	Pública	1	1		
			100%		
	Total	1	1		
			100%		
2190	Pública	15	11	3	1
			73.3%	20.0%	6.7%
	Privada	34	25	7	2

Clave	Tipo de institución en la que trabaja	Núm. de sustentantes	Sin Testimonio (ST)	Testimonio de Desempeño Satisfactorio (TDS)	Testimonio de Desempeño Sobresaliente (TDSS)
			73.5%	20.6%	5.9%
	Total	49	36	10	3
			73.5%	20.4%	6.1%
2191	Pública	2	2		
			100%		
	Privada	6	6		
			100%		
	Total	8	8		
			100%		
2193	Pública	2	1		1
			50.0%		50.0%
	Privada	12	4	5	3
			33.3%	41.7%	25.0%
	Total	14	5	5	4
			35.7%	35.7%	28.6%
2194	Pública	5	3	1	1
			60.0%	20.0%	20.0%
	Privada	44	23	18	3
			52.3%	40.9%	6.8%
	Total	49	26	19	4
			53.1%	38.8%	8.2%
2195	Pública	47	32	10	5
			68.1%	21.3%	10.6%
	Privada	24	17	6	1
			70.8%	25.0%	4.2%
	Total	71	49	16	6
			69.0%	22.5%	8.5%
2196	Pública	2		2	
				100%	
	Privada	1		1	
				100%	
	Total	3		3	
				100%	
2198	Pública	6	2	4	
			33.3%	66.7%	
	Privada	7	2	4	1
			28.6%	57.1%	14.3%
	Total	13	4	8	1
			30.8%	61.5%	7.7%
2199	Pública	5	2	2	1
			40.0%	40.0%	20.0%

Clave	Tipo de institución en la que trabaja	Núm. de sustentantes	Sin Testimonio (ST)	Testimonio de Desempeño Satisfactorio (TDS)	Testimonio de Desempeño Sobresaliente (TDSS)
	Privada	5	3	1	1
			60.0%	20.0%	20.0%
	Total	10	5	3	2
			50.0%	30.0%	20.0%
2200	Privada	1		1	
				100%	
	Total	1		1	
				100%	
2205	Pública	1			1
					100%
	Privada	8	2	5	1
			25.0%	62.5%	12.5%
	Total	9	2	5	2
			22.2%	55.6%	22.2%
2206	Pública	2	1	1	
			50.0%	50.0%	
	Privada	3	1	2	
			33.3%	66.7%	
	Total	5	2	3	
			40.0%	60.0%	
2207	Pública	5	4		1
			80.0%		20.0%
	Privada	4	2	2	
			50.0%	50.0%	
	Total	9	6	2	1
			66.7%	22.2%	11.1%
2208	Pública	2		2	
				100%	
	Privada	2	1		1
			50.0%		50.0%
	Total	4	1	2	1
			25.0%	50.0%	25.0%
2219	Pública	6			6
					100%
	Privada	10	1	1	8
			10.0%	10.0%	80.0%
	Total	16	1	1	14
			6.3%	6.3%	87.5%
2223	Pública	10	6	3	1
			60.0%	30.0%	10.0%
	Privada	17	5	10	2

Clave	Tipo de institución en la que trabaja	Núm. de sustentantes	Sin Testimonio (ST)	Testimonio de Desempeño Satisfactorio (TDS)	Testimonio de Desempeño Sobresaliente (TDSS)
			29.4%	58.8%	11.8%
	Total	27	11	13	3
			40.7%	48.1%	11.1%
2224	Pública	2	1		1
			50.0%		50.0%
	Total	2	1		1
			50.0%		50.0%
2231	Pública	7	7		
			100%		
	Privada	3	2	1	
			66.7%	33.3%	
	Total	10	9	1	
			90.0%	10.0%	
2235	Pública	1	1		
			100%		
	Privada	11	7	2	2
			63.6%	18.2%	18.2%
	Total	12	8	2	2
			66.7%	16.7%	16.7%
2238	Pública	2		1	1
				50.0%	50.0%
	Total	2		1	1
				50.0%	50.0%
2239	Pública	16	14	1	1
			87.5%	6.3%	6.3%
	Privada	10	9	1	
			90.0%	10.0%	
	Total	26	23	2	1
			88.5%	7.7%	3.8%
2243	Privada	1	1		
			100%		
	Total	1	1		
			100%		
2245	Pública	18	17	1	
			94.4%	5.6%	
	Privada	19	17	2	
			89.5%	10.5%	
	Total	37	34	3	
			91.9%	8.1%	
2254	Pública	3	2	1	
			66.7%	33.3%	

Clave	Tipo de institución en la que trabaja	Núm. de sustentantes	Sin Testimonio (ST)	Testimonio de Desempeño Satisfactorio (TDS)	Testimonio de Desempeño Sobresaliente (TDSS)
	Privada	13	11	2	
			84.6%	15.4%	
	Total	16	13	3	
			81.3%	18.8%	
2256	Pública	1		1	
				100%	
	Total	1		1	
				100%	
2258	Pública	2	2		
			100%		
	Privada	6	2	2	2
			33.3%	33.3%	33.3%
	Total	8	4	2	2
			50.0%	25.0%	25.0%
2278	Pública	4	4		
			100%		
	Privada	10	8	2	
			80.0%	20.0%	
	Total	14	12	2	
			85.7%	14.3%	
2279	Privada	2		2	
				100%	
	Total	2		2	
				100%	
2284	Pública	1	1		
			100%		
	Total	1	1		
			100%		
2291	Pública	2	1		1
			50.0%		50.0%
	Privada	5	5		
			100%		
	Total	7	6		1
			85.7%		14.3%
2297	Pública	2	2		
			100%		
	Privada	9	4	3	2
			44.4%	33.3%	22.2%
	Total	11	6	3	2
			54.5%	27.3%	18.2%
2316	Privada	2		1	1

Clave	Tipo de institución en la que trabaja	Núm. de sustentantes	Sin Testimonio (ST)	Testimonio de Desempeño Satisfactorio (TDS)	Testimonio de Desempeño Sobresaliente (TDSS)
				50.0%	50.0%
	Total	2		1	1
				50.0%	50.0%
2317	Pública	2	1	1	
			50.0%	50.0%	
	Privada	5	2	2	1
			40.0%	40.0%	20.0%
	Total	7	3	3	1
			42.9%	42.9%	14.3%
2318	Pública	4	2	2	
			50.0%	50.0%	
	Privada	4	2	2	
			50.0%	50.0%	
	Total	8	4	4	
			50.0%	50.0%	
2319	Pública	1	1		
			100%		
	Privada	2	1	1	
			50.0%	50.0%	
	Total	3	2	1	
			66.7%	33.3%	
2320	Privada	1			1
					100%
	Total	1			1
					100%
2335	Pública	1			1
					100%
	Total	1			1
					100%
2362	Pública	2		1	1
				50.0%	50.0%
	Privada	1	1		
			100%		
	Total	3	1	1	1
			33.3%	33.3%	33.3%
2369	Pública	3	2		1
			66.7%		33.3%
	Total	3	2		1
			66.7%		33.3%
2372	Privada	2		2	
				100%	

Clave	Tipo de institución en la que trabaja	Núm. de sustentantes	Sin Testimonio (ST)	Testimonio de Desempeño Satisfactorio (TDS)	Testimonio de Desempeño Sobresaliente (TDSS)
	Total	2		2	
				100%	
2432	Pública	2	2		
			100%		
	Privada	10	4	5	1
			40.0%	50.0%	10.0%
	Total	12	6	5	1
			50.0%	41.7%	8.3%
2433	Pública	2	1	1	
			50.0%	50.0%	
	Privada	7	3	4	
			42.9%	57.1%	
	Total	9	4	5	
			44.4%	55.6%	
2434	Pública	8	6		2
			75.0%		25.0%
	Privada	9	2	6	1
			22.2%	66.7%	11.1%
	Total	17	8	6	3
			47.1%	35.3%	17.6%
2436	Pública	1			1
					100%
	Total	1			1
					100%
2438	Pública	52	33	17	2
			63.5%	32.7%	3.8%
	Privada	67	40	25	2
			59.7%	37.3%	3.0%
	Total	119	73	42	4
			61.3%	35.3%	3.4%
2447	Pública	3	1	2	
			33.3%	66.7%	
	Privada	4	2	1	1
			50.0%	25.0%	25.0%
	Total	7	3	3	1
			42.9%	42.9%	14.3%
2449	Pública	1		1	
				100%	
	Privada	9	6	2	1
			66.7%	22.2%	11.1%
	Total	10	6	3	1

Clave	Tipo de institución en la que trabaja	Núm. de sustentantes	Sin Testimonio (ST)	Testimonio de Desempeño Satisfactorio (TDS)	Testimonio de Desempeño Sobresaliente (TDSS)
			60.0%	30.0%	10.0%
2450	Pública	3	2	1	
			66.7%	33.3%	
	Privada	1	1		
			100%		
	Total	4	3	1	
			75.0%	25.0%	
2454	Privada	1		1	
				100%	
	Total	1		1	
				100%	
2459	Pública	1	1		
			100%		
	Privada	2	1	1	
			50.0%	50.0%	
	Total	3	2	1	
			66.7%	33.3%	
2461	Pública	1		1	
				100%	
	Privada	3	3		
			100%		
	Total	4	3	1	
			75.0%	25.0%	
2462	Pública	3	3		
			100%		
	Privada	6	4	2	
			66.7%	33.3%	
	Total	9	7	2	
			77.8%	22.2%	
2464	Pública	2	1	1	
			50.0%	50.0%	
	Total	2	1	1	
			50.0%	50.0%	
2467	Privada	1		1	
				100%	
	Total	1		1	
				100%	
2468	Pública	4	1	2	1
			25.0%	50.0%	25.0%
	Privada	8	1	2	5
			12.5%	25.0%	62.5%

Clave	Tipo de institución en la que trabaja	Núm. de sustentantes	Sin Testimonio (ST)	Testimonio de Desempeño Satisfactorio (TDS)	Testimonio de Desempeño Sobresaliente (TDSS)
	Total	12	2	4	6
			16.7%	33.3%	50.0%
2485	Privada	4	1	2	1
			25.0%	50.0%	25.0%
	Total	4	1	2	1
			25.0%	50.0%	25.0%
2511	Pública	3	3		
			100%		
	Privada	1		1	
				100%	
	Total	4	3	1	
			75.0%	25.0%	
2542	Pública	4	4		
			100%		
	Privada	15	12	3	
			80.0%	20.0%	
	Total	19	16	3	
			84.2%	15.8%	
2580	Pública	1		1	
				100%	
	Total	1		1	
				100%	
2588	Privada	1	1		
			100%		
	Total	1	1		
			100%		
2592	Pública	3	1	2	
			33.3%	66.7%	
	Privada	4	3		1
			75.0%		25.0%
	Total	7	4	2	1
			57.1%	28.6%	14.3%
2596	Pública	3	1	2	
			33.3%	66.7%	
	Total	3	1	2	
			33.3%	66.7%	
2604	Pública	6	2	1	3
			33.3%	16.7%	50.0%
	Privada	10	3	4	3
			30.0%	40.0%	30.0%
	Total	16	5	5	6

Clave	Tipo de institución en la que trabaja	Núm. de sustentantes	Sin Testimonio (ST)	Testimonio de Desempeño Satisfactorio (TDS)	Testimonio de Desempeño Sobresaliente (TDSS)
			31.3%	31.3%	37.5%
2605	Pública	2		1	1
				50.0%	50.0%
	Privada	6	2	4	
			33.3%	66.7%	
	Total	8	2	5	1
			25.0%	62.5%	12.5%
2606	Pública	1			1
					100%
	Total	1			1
					100%
2612	Pública	4	3	1	
			75.0%	25.0%	
	Total	4	3	1	
			75.0%	25.0%	
2613	Privada	1		1	
				100%	
	Total	1		1	
				100%	
2614	Pública	1		1	
				100%	
	Privada	2		1	1
				50.0%	50.0%
	Total	3		2	1
				66.7%	33.3%
2616	Pública	1	1		
			100%		
	Privada	3	2	1	
			66.7%	33.3%	
	Total	4	3	1	
			75.0%	25.0%	
2619	Pública	1	1		
			100%		
	Privada	1	1		
			100%		
	Total	2	2		
			100%		
2624	Pública	1	1		
			100%		
	Total	1	1		
			100%		

Clave	Tipo de institución en la que trabaja	Núm. de sustentantes	Sin Testimonio (ST)	Testimonio de Desempeño Satisfactorio (TDS)	Testimonio de Desempeño Sobresaliente (TDSS)
2625	Pública	1	1		
			100%		
	Total	1	1		
			100%		
2627	Pública	2		1	1
				50.0%	50.0%
	Privada	3		3	
				100%	
	Total	5		4	1
				80.0%	20.0%
2644	Privada	2	2		
			100%		
	Total	2	2		
			100%		
2650	Pública	3	2		1
			66.7%		33.3%
	Privada	4	4		
			100%		
	Total	7	6		1
			85.7%		14.3%
2654	Pública	2		1	1
				50.0%	50.0%
	Privada	3	1	2	
			33.3%	66.7%	
	Total	5	1	3	1
			20.0%	60.0%	20.0%
2655	Pública	1		1	
				100%	
	Total	1		1	
				100%	
2667	Pública	1		1	
				100%	
	Privada	1	1		
			100%		
	Total	2	1	1	
			50.0%	50.0%	
2668	Privada	1		1	
				100%	
	Total	1		1	
				100%	
2690	Privada	2	1	1	

Clave	Tipo de institución en la que trabaja	Núm. de sustentantes	Sin Testimonio (ST)	Testimonio de Desempeño Satisfactorio (TDS)	Testimonio de Desempeño Sobresaliente (TDSS)
			50.0%	50.0%	
	Total	2	1	1	
			50.0%	50.0%	
2693	Privada	1			1
					100%
	Total	1			1
					100%
2702	Pública	1	1		
			100%		
	Total	1	1		
			100%		
2703	Pública	2	2		
			100%		
	Total	2	2		
			100%		
2721	Pública	1	1		
			100%		
	Privada	4	2	2	
			50.0%	50.0%	
	Total	5	3	2	
			60.0%	40.0%	
2742	Pública	3	3		
			100%		
	Privada	4	3		1
			75.0%		25.0%
	Total	7	6		1
			85.7%		14.3%
2765	Privada	1		1	
				100%	
	Total	1		1	
				100%	
2786	Privada	3	2	1	
			66.7%	33.3%	
	Total	3	2	1	
			66.7%	33.3%	
2787	Privada	1	1		
			100%		
	Total	1	1		
			100%		
2811	Privada	1	1		
			100%		

Clave	Tipo de institución en la que trabaja	Núm. de sustentantes	Sin Testimonio (ST)	Testimonio de Desempeño Satisfactorio (TDS)	Testimonio de Desempeño Sobresaliente (TDSS)
	Total	1	1		
			100%		
2818	Privada	1		1	
				100%	
	Total	1		1	
				100%	
2826	Pública	3	2	1	
			66.7%	33.3%	
	Privada	3	1	2	
			33.3%	66.7%	
	Total	6	3	3	
			50.0%	50.0%	
2827	Pública	2		2	
				100%	
	Privada	1	1		
			100%		
	Total	3	1	2	
			33.3%	66.7%	
2852	Pública	4	3		1
			75.0%		25.0%
	Privada	2	1	1	
			50.0%	50.0%	
	Total	6	4	1	1
			66.7%	16.7%	16.7%
2861	Pública	3	2	1	
			66.7%	33.3%	
	Total	3	2	1	
			66.7%	33.3%	
2864	Pública	2		2	
				100%	
	Privada	1		1	
				100%	
	Total	3		3	
				100%	
2907	Privada	4	1	2	1
			25.0%	50.0%	25.0%
	Total	4	1	2	1
			25.0%	50.0%	25.0%
2908	Pública	1	1		
			100%		
	Total	1	1		

Clave	Tipo de institución en la que trabaja	Núm. de sustentantes	Sin Testimonio (ST)	Testimonio de Desempeño Satisfactorio (TDS)	Testimonio de Desempeño Sobresaliente (TDSS)
			100%		
2913	Privada	11	1	5	5
			9.1%	45.5%	45.5%
	Total	11	1	5	5
			9.1%	45.5%	45.5%
2914	Pública	2		1	1
				50.0%	50.0%
	Privada	4	3	1	
			75.0%	25.0%	
	Total	6	3	2	1
			50.0%	33.3%	16.7%
2932	Privada	1		1	
				100%	
	Total	1		1	
				100%	
2933	Privada	2	1	1	
			50.0%	50.0%	
	Total	2	1	1	
			50.0%	50.0%	
2936	Pública	1	1		
			100%		
	Total	1	1		
			100%		
2949	Privada	1		1	
				100%	
	Total	1		1	
				100%	
2964	Privada	3	1	2	
			33.3%	66.7%	
	Total	3	1	2	
			33.3%	66.7%	
2967	Privada	3	2		1
			66.7%		33.3%
	Total	3	2		1
			66.7%		33.3%
2975	Pública	1	1		
			100%		
	Total	1	1		
			100%		
2980	Pública	1	1		
			100%		

Clave	Tipo de institución en la que trabaja	Núm. de sustentantes	Sin Testimonio (ST)	Testimonio de Desempeño Satisfactorio (TDS)	Testimonio de Desempeño Sobresaliente (TDSS)
	Privada	5	3	1	1
			60.0%	20.0%	20.0%
	Total	6	4	1	1
			66.7%	16.7%	16.7%
2988	Pública	2	2		
			100%		
	Total	2	2		
			100%		
3008	Privada	1		1	
				100%	
	Total	1		1	
				100%	
3012	Pública	6	5	1	
			83.3%	16.7%	
	Privada	25	17	6	2
			68.0%	24.0%	8.0%
	Total	31	22	7	2
			71.0%	22.6%	6.5%
3016	Pública	5	4	1	
			80.0%	20.0%	
	Privada	7	3	3	1
			42.9%	42.9%	14.3%
	Total	12	7	4	1
			58.3%	33.3%	8.3%
3026	Pública	3		1	2
				33.3%	66.7%
	Privada	10	2	3	5
			20.0%	30.0%	50.0%
	Total	13	2	4	7
			15.4%	30.8%	53.8%
3034	Pública	5	1	2	2
			20.0%	40.0%	40.0%
	Privada	6	5		1
			83.3%		16.7%
	Total	11	6	2	3
			54.5%	18.2%	27.3%
3040	Pública	1	1		
			100%		
	Total	1	1		
			100%		
3044	Pública	4	3		1

Clave	Tipo de institución en la que trabaja	Núm. de sustentantes	Sin Testimonio (ST)	Testimonio de Desempeño Satisfactorio (TDS)	Testimonio de Desempeño Sobresaliente (TDSS)
			75.0%		25.0%
	Privada	10	6	3	1
			60.0%	30.0%	10.0%
	Total	14	9	3	2
			64.3%	21.4%	14.3%
3053	Pública	1		1	
				100%	
	Total	1		1	
				100%	
3060	Pública	3	1		2
			33.3%		66.7%
	Privada	6	3		3
			50.0%		50.0%
	Total	9	4		5
			44.4%		55.6%
3063	Pública	1		1	
				100%	
	Total	1		1	
				100%	
3066	Pública	2	1	1	
			50.0%	50.0%	
	Total	2	1	1	
			50.0%	50.0%	
3069	Pública	1	1		
			100%		
	Privada	3	1	2	
			33.3%	66.7%	
	Total	4	2	2	
			50.0%	50.0%	
3085	Pública	4	4		
			100%		
	Privada	4	4		
			100%		
	Total	8	8		
			100%		
3086	Pública	12	11	1	
			91.7%	8.3%	
	Privada	18	17	1	
			94.4%	5.6%	
	Total	30	28	2	
			93.3%	6.7%	

Clave	Tipo de institución en la que trabaja	Núm. de sustentantes	Sin Testimonio (ST)	Testimonio de Desempeño Satisfactorio (TDS)	Testimonio de Desempeño Sobresaliente (TDSS)
3090	Privada	1		1	
				100%	
	Total	1		1	
				100%	
3100	Privada	1		1	
				100%	
	Total	1		1	
				100%	
3101	Pública	2	1		1
			50.0%		50.0%
	Privada	1	1		
			100%		
	Total	3	2		1
			66.7%		33.3%
3104	Pública	6	5	1	
			83.3%	16.7%	
	Privada	3	3		
			100%		
	Total	9	8	1	
			88.9%	11.1%	
3110	Privada	1		1	
				100%	
	Total	1		1	
				100%	
3113	Pública	2	2		
			100%		
	Privada	5	3	1	1
			60.0%	20.0%	20.0%
	Total	7	5	1	1
			71.4%	14.3%	14.3%
3117	Pública	2	2		
			100%		
	Total	2	2		
			100%		
3120	Pública	4	4		
			100%		
	Privada	7	3	4	
			42.9%	57.1%	
	Total	11	7	4	
			63.6%	36.4%	
3124	Pública	9	7	2	

Clave	Tipo de institución en la que trabaja	Núm. de sustentantes	Sin Testimonio (ST)	Testimonio de Desempeño Satisfactorio (TDS)	Testimonio de Desempeño Sobresaliente (TDSS)
			77.8%	22.2%	
	Privada	8	8		
			100%		
	Total	17	15	2	
			88.2%	11.8%	
3127	Pública	4	3	1	
			75.0%	25.0%	
	Privada	1		1	
				100%	
	Total	5	3	2	
			60.0%	40.0%	
3130	Pública	4	2	1	1
			50.0%	25.0%	25.0%
	Privada	1	1		
			100%		
	Total	5	3	1	1
			60.0%	20.0%	20.0%
3145	Privada	1	1		
			100%		
	Total	1	1		
			100%		
3161	Pública	3		2	1
				66.7%	33.3%
	Privada	12	7	4	1
			58.3%	33.3%	8.3%
	Total	15	7	6	2
			46.7%	40.0%	13.3%
3162	Pública	1			1
					100%
	Privada	1			1
					100%
	Total	2			2
					100%
3166	Pública	13	1	5	7
			7.7%	38.5%	53.8%
	Privada	39	2	18	19
			5.1%	46.2%	48.7%
	Total	52	3	23	26
			5.8%	44.2%	50.0%
3169	Pública	3	2	1	
			66.7%	33.3%	

Clave	Tipo de institución en la que trabaja	Núm. de sustentantes	Sin Testimonio (ST)	Testimonio de Desempeño Satisfactorio (TDS)	Testimonio de Desempeño Sobresaliente (TDSS)
	Privada	4	2	1	1
			50.0%	25.0%	25.0%
	Total	7	4	2	1
			57.1%	28.6%	14.3%
3170	Privada	1	1		
			100%		
	Total	1	1		
			100%		
3173	Pública	5	5		
			100%		
	Privada	6	4	2	
			66.7%	33.3%	
	Total	11	9	2	
			81.8%	18.2%	
3183	Pública	10		8	2
				80.0%	20.0%
	Privada	13	2	4	7
			15.4%	30.8%	53.8%
	Total	23	2	12	9
			8.7%	52.2%	39.1%
3185	Pública	4	4		
			100%		
	Privada	7	5	2	
			71.4%	28.6%	
	Total	11	9	2	
			81.8%	18.2%	
3188	Pública	5	3	2	
			60.0%	40.0%	
	Privada	9	7	2	
			77.8%	22.2%	
	Total	14	10	4	
			71.4%	28.6%	
3207	Pública	2	2		
			100%		
	Privada	5	2	2	1
			40.0%	40.0%	20.0%
	Total	7	4	2	1
			57.1%	28.6%	14.3%
3208	Pública	3	1	2	
			33.3%	66.7%	
	Privada	2		2	

Clave	Tipo de institución en la que trabaja	Núm. de sustentantes	Sin Testimonio (ST)	Testimonio de Desempeño Satisfactorio (TDS)	Testimonio de Desempeño Sobresaliente (TDSS)
				100%	
	Total	5	1	4	
			20.0%	80.0%	
3212	Pública	1	1		
			100%		
	Total	1	1		
			100%		
3216	Privada	1	1		
			100%		
	Total	1	1		
			100%		
3229	Pública	3	2	1	
			66.7%	33.3%	
	Privada	2		1	1
				50.0%	50.0%
	Total	5	2	2	1
			40.0%	40.0%	20.0%
3259	Pública	1		1	
				100%	
	Privada	5	1	1	3
			20.0%	20.0%	60.0%
	Total	6	1	2	3
			16.7%	33.3%	50.0%
3261	Pública	4	3	1	
			75.0%	25.0%	
	Privada	3	1	2	
			33.3%	66.7%	
	Total	7	4	3	
			57.1%	42.9%	
3262	Pública	69	40	24	5
			58.0%	34.8%	7.2%
	Privada	99	56	38	5
			56.6%	38.4%	5.1%
	Total	168	96	62	10
			57.1%	36.9%	6.0%
3265	Pública	1	1		
			100%		
	Privada	2	1	1	
			50.0%	50.0%	
	Total	3	2	1	
			66.7%	33.3%	

Clave	Tipo de institución en la que trabaja	Núm. de sustentantes	Sin Testimonio (ST)	Testimonio de Desempeño Satisfactorio (TDS)	Testimonio de Desempeño Sobresaliente (TDSS)
3273	Pública	2		2	
				100%	
	Privada	2	1	1	
			50.0%	50.0%	
	Total	4	1	3	
			25.0%	75.0%	
3279	Pública	1	1		
			100%		
	Total	1	1		
			100%		
3280	Pública	1	1		
			100%		
	Privada	1		1	
				100%	
	Total	2	1	1	
			50.0%	50.0%	
3281	Privada	1	1		
			100%		
	Total	1	1		
			100%		
3290	Pública	7	3	4	
			42.9%	57.1%	
	Privada	1		1	
				100%	
	Total	8	3	5	
			37.5%	62.5%	
3292	Pública	1	1		
			100%		
	Total	1	1		
			100%		
3299	Pública	1		1	
				100%	
	Privada	2			2
					100%
	Total	3		1	2
				33.3%	66.7%
3306	Privada	1	1		
			100%		
	Total	1	1		
			100%		
3312	Pública	9	8	1	

Clave	Tipo de institución en la que trabaja	Núm. de sustentantes	Sin Testimonio (ST)	Testimonio de Desempeño Satisfactorio (TDS)	Testimonio de Desempeño Sobresaliente (TDSS)
			88.9%	11.1%	
	Privada	9	9		
			100%		
	Total	18	17	1	
			94.4%	5.6%	
3316	Pública	1	1		
			100%		
	Privada	1	1		
			100%		
	Total	2	2		
			100%		
3323	Pública	3	1	2	
			33.3%	66.7%	
	Privada	8	7	1	
			87.5%	12.5%	
	Total	11	8	3	
			72.7%	27.3%	
3333	Privada	1		1	
				100%	
	Total	1		1	
				100%	
3351	Pública	10	7	3	
			70.0%	30.0%	
	Privada	12	8	4	
			66.7%	33.3%	
	Total	22	15	7	
			68.2%	31.8%	
3385	Pública	4	3	1	
			75.0%	25.0%	
	Privada	4	3	1	
			75.0%	25.0%	
	Total	8	6	2	
			75.0%	25.0%	
3386	Pública	1			1
					100%
	Privada	1		1	
				100%	
	Total	2		1	1
				50.0%	50.0%
3399	Pública	9	8	1	
			88.9%	11.1%	

Clave	Tipo de institución en la que trabaja	Núm. de sustentantes	Sin Testimonio (ST)	Testimonio de Desempeño Satisfactorio (TDS)	Testimonio de Desempeño Sobresaliente (TDSS)
	Privada	8	8		
			100%		
	Total	17	16	1	
			94.1%	5.9%	
3405	Pública	9	7	2	
			77.8%	22.2%	
	Privada	7	6	1	
			85.7%	14.3%	
	Total	16	13	3	
			81.3%	18.8%	
3406	Pública	26	23	3	
			88.5%	11.5%	
	Privada	38	33	5	
			86.8%	13.2%	
	Total	64	56	8	
			87.5%	12.5%	
3407	Pública	20	18	1	1
			90.0%	5.0%	5.0%
	Privada	22	19	3	
			86.4%	13.6%	
	Total	42	37	4	1
			88.1%	9.5%	2.4%
3408	Pública	15	14		1
			93.3%		6.7%
	Privada	22	18	4	
			81.8%	18.2%	
	Total	37	32	4	1
			86.5%	10.8%	2.7%
3409	Pública	13	12	1	
			92.3%	7.7%	
	Privada	8	7	1	
			87.5%	12.5%	
	Total	21	19	2	
			90.5%	9.5%	
3410	Pública	14	10	4	
			71.4%	28.6%	
	Privada	36	28	5	3
			77.8%	13.9%	8.3%
	Total	50	38	9	3
			76.0%	18.0%	6.0%
3411	Pública	8	8		

Clave	Tipo de institución en la que trabaja	Núm. de sustentantes	Sin Testimonio (ST)	Testimonio de Desempeño Satisfactorio (TDS)	Testimonio de Desempeño Sobresaliente (TDSS)
			100%		
	Privada	4	2	2	
			50.0%	50.0%	
	Total	12	10	2	
			83.3%	16.7%	
3412	Pública	18	17	1	
			94.4%	5.6%	
	Privada	20	17	3	
			85.0%	15.0%	
	Total	38	34	4	
			89.5%	10.5%	
3419	Pública	18	17	1	
			94.4%	5.6%	
	Privada	13	11	2	
			84.6%	15.4%	
	Total	31	28	3	
			90.3%	9.7%	
3420	Pública	8	5	2	1
			62.5%	25.0%	12.5%
	Privada	2	2		
			100%		
	Total	10	7	2	1
			70.0%	20.0%	10.0%
3421	Pública	11	9	2	
			81.8%	18.2%	
	Privada	17	16		1
			94.1%		5.9%
	Total	28	25	2	1
			89.3%	7.1%	3.6%
3422	Pública	1			1
					100%
	Total	1			1
					100%
3444	Pública	6	5		1
			83.3%		16.7%
	Privada	3	2	1	
			66.7%	33.3%	
	Total	9	7	1	1
			77.8%	11.1%	11.1%
3446	Pública	9	9		
			100%		

Clave	Tipo de institución en la que trabaja	Núm. de sustentantes	Sin Testimonio (ST)	Testimonio de Desempeño Satisfactorio (TDS)	Testimonio de Desempeño Sobresaliente (TDSS)
	Privada	10	10		
			100%		
	Total	19	19		
			100%		
3448	Privada	1		1	
				100%	
	Total	1		1	
				100%	
3450	Pública	1	1		
			100%		
	Privada	1		1	
				100%	
	Total	2	1	1	
			50.0%	50.0%	
3455	Pública	1	1		
			100%		
	Total	1	1		
			100%		
3457	Pública	1		1	
				100%	
	Total	1		1	
				100%	
3459	Privada	2	2		
			100%		
	Total	2	2		
			100%		
3468	Pública	1	1		
			100%		
	Total	1	1		
			100%		
3471	Pública	3	3		
			100%		
	Privada	5	3	1	1
			60.0%	20.0%	20.0%
	Total	8	6	1	1
			75.0%	12.5%	12.5%
3494	Pública	1	1		
			100%		
	Privada	1	1		
			100%		
	Total	2	2		

Clave	Tipo de institución en la que trabaja	Núm. de sustentantes	Sin Testimonio (ST)	Testimonio de Desempeño Satisfactorio (TDS)	Testimonio de Desempeño Sobresaliente (TDSS)
			100%		
3495	Privada	2	1	1	
			50.0%	50.0%	
	Total	2	1	1	
			50.0%	50.0%	
3497	Pública	2	1	1	
			50.0%	50.0%	
	Total	2	1	1	
			50.0%	50.0%	
3500	Privada	1	1		
			100%		
	Total	1	1		
			100%		
3514	Pública	1	1		
			100%		
	Privada	1		1	
				100%	
	Total	2	1	1	
			50.0%	50.0%	
3535	Pública	6	6		
			100%		
	Privada	16	13	3	
			81.3%	18.8%	
	Total	22	19	3	
			86.4%	13.6%	
3536	Pública	4	4		
			100%		
	Privada	8	7	1	
			87.5%	12.5%	
	Total	12	11	1	
			91.7%	8.3%	
3537	Pública	4	4		
			100%		
	Privada	5	4	1	
			80.0%	20.0%	
	Total	9	8	1	
			88.9%	11.1%	
3543	Privada	1		1	
				100%	
	Total	1		1	
				100%	

Clave	Tipo de institución en la que trabaja	Núm. de sustentantes	Sin Testimonio (ST)	Testimonio de Desempeño Satisfactorio (TDS)	Testimonio de Desempeño Sobresaliente (TDSS)
3549	Pública	3	2	1	
			66.7%	33.3%	
	Privada	1		1	
				100%	
	Total	4	2	2	
			50.0%	50.0%	
3551	Pública	1	1		
			100%		
	Privada	1	1		
			100%		
	Total	2	2		
			100%		
3552	Pública	11	10	1	
			90.9%	9.1%	
	Privada	7	7		
			100%		
	Total	18	17	1	
			94.4%	5.6%	
3557	Pública	2	2		
			100%		
	Privada	2	1	1	
			50.0%	50.0%	
	Total	4	3	1	
			75.0%	25.0%	
3571	Pública	1		1	
				100%	
	Total	1		1	
				100%	
3573	Pública	4	4		
			100%		
	Privada	3	3		
			100%		
	Total	7	7		
			100%		
3587	Privada	1		1	
				100%	
	Total	1		1	
				100%	
3614	Pública	1	1		
			100%		
	Privada	3	2	1	

Clave	Tipo de institución en la que trabaja	Núm. de sustentantes	Sin Testimonio (ST)	Testimonio de Desempeño Satisfactorio (TDS)	Testimonio de Desempeño Sobresaliente (TDSS)
			66.7%	33.3%	
	Total	4	3	1	
			75.0%	25.0%	
3632	Pública	2		2	
				100%	
	Total	2		2	
				100%	
3635	Pública	1	1		
			100%		
	Total	1	1		
			100%		
3636	Privada	1		1	
				100%	
	Total	1		1	
				100%	
3640	Pública	1		1	
				100%	
	Privada	2	2		
			100%		
	Total	3	2	1	
			66.7%	33.3%	
3642	Pública	3	3		
			100%		
	Privada	2	1	1	
			50.0%	50.0%	
	Total	5	4	1	
			80.0%	20.0%	
3645	Pública	4	3	1	
			75.0%	25.0%	
	Privada	5	5		
			100%		
	Total	9	8	1	
			88.9%	11.1%	
3646	Pública	1		1	
				100%	
	Total	1		1	
				100%	
3648	Pública	5	4	1	
			80.0%	20.0%	
	Privada	5	4	1	
			80.0%	20.0%	

Clave	Tipo de institución en la que trabaja	Núm. de sustentantes	Sin Testimonio (ST)	Testimonio de Desempeño Satisfactorio (TDS)	Testimonio de Desempeño Sobresaliente (TDSS)
	Total	10	8	2	
			80.0%	20.0%	
3650	Pública	2	1	1	
			50.0%	50.0%	
	Total	2	1	1	
			50.0%	50.0%	
3652	Pública	6	6		
			100%		
	Privada	13	8	3	2
			61.5%	23.1%	15.4%
	Total	19	14	3	2
			73.7%	15.8%	10.5%
3653	Pública	4	3	1	
			75.0%	25.0%	
	Privada	11	9	1	1
			81.8%	9.1%	9.1%
	Total	15	12	2	1
			80.0%	13.3%	6.7%
3697	Pública	1		1	
				100%	
	Total	1		1	
				100%	
3699	Pública	14	1	6	7
			7.1%	42.9%	50.0%
	Privada	25	4	6	15
			16.0%	24.0%	60.0%
	Total	39	5	12	22
			12.8%	30.8%	56.4%
3702	Pública	7	2	5	
			28.6%	71.4%	
	Privada	19	10	7	2
			52.6%	36.8%	10.5%
	Total	26	12	12	2
			46.2%	46.2%	7.7%
3706	Privada	1			1
					100%
	Total	1			1
					100%
3713	Pública	5	4	1	
			80.0%	20.0%	
	Privada	8	7	1	

Clave	Tipo de institución en la que trabaja	Núm. de sustentantes	Sin Testimonio (ST)	Testimonio de Desempeño Satisfactorio (TDS)	Testimonio de Desempeño Sobresaliente (TDSS)
			87.5%	12.5%	
	Total	13	11	2	
			84.6%	15.4%	
3714	Pública	7	7		
			100%		
	Privada	5	5		
			100%		
	Total	12	12		
			100%		
3718	Pública	3	2	1	
			66.7%	33.3%	
	Privada	2	1	1	
			50.0%	50.0%	
	Total	5	3	2	
			60.0%	40.0%	
3721	Privada	1		1	
				100%	
	Total	1		1	
				100%	
3756	Privada	4	3	1	
			75.0%	25.0%	
	Total	4	3	1	
			75.0%	25.0%	
3767	Privada	1	1		
			100%		
	Total	1	1		
			100%		
3769	Privada	1		1	
				100%	
	Total	1		1	
				100%	
3772	Pública	1		1	
				100%	
	Total	1		1	
				100%	
3774	Privada	1	1		
			100%		
	Total	1	1		
			100%		
3775	Pública	1	1		
			100%		

Clave	Tipo de institución en la que trabaja	Núm. de sustentantes	Sin Testimonio (ST)	Testimonio de Desempeño Satisfactorio (TDS)	Testimonio de Desempeño Sobresaliente (TDSS)
	Total	1	1		
			100%		
3776	Pública	2	2		
			100%		
	Total	2	2		
			100%		
3777	Pública	4	2	2	
			50.0%	50.0%	
	Privada	1			1
					100%
	Total	5	2	2	1
			40.0%	40.0%	20.0%
3779	Pública	3	3		
			100%		
	Privada	9	8	1	
			88.9%	11.1%	
	Total	12	11	1	
			91.7%	8.3%	
3781	Pública	1			1
					100%
	Total	1			1
					100%
3788	Pública	1	1		
			100%		
	Total	1	1		
			100%		
3835	Pública	1			1
					100%
	Total	1			1
					100%
3841	Pública	3	3		
			100%		
	Privada	10	10		
			100%		
	Total	13	13		
			100%		
3842	Pública	1	1		
			100%		
	Privada	11	9	2	
			81.8%	18.2%	
	Total	12	10	2	

Clave	Tipo de institución en la que trabaja	Núm. de sustentantes	Sin Testimonio (ST)	Testimonio de Desempeño Satisfactorio (TDS)	Testimonio de Desempeño Sobresaliente (TDSS)
			83.3%	16.7%	
3843	Pública	2	2		
			100%		
	Privada	3	2	1	
			66.7%	33.3%	
	Total	5	4	1	
			80.0%	20.0%	
3844	Pública	4	4		
			100%		
	Privada	6	6		
			100%		
	Total	10	10		
			100%		
3845	Pública	6	6		
			100%		
	Privada	11	9	2	
			81.8%	18.2%	
	Total	17	15	2	
			88.2%	11.8%	
3846	Pública	1	1		
			100%		
	Privada	11	8	3	
			72.7%	27.3%	
	Total	12	9	3	
			75.0%	25.0%	
3847	Pública	2	2		
			100%		
	Privada	5	4	1	
			80.0%	20.0%	
	Total	7	6	1	
			85.7%	14.3%	
3848	Pública	2	1	1	
			50.0%	50.0%	
	Privada	6		2	4
				33.3%	66.7%
	Total	8	1	3	4
			12.5%	37.5%	50.0%
3853	Pública	1		1	
				100%	
	Privada	3	2	1	
			66.7%	33.3%	

Clave	Tipo de institución en la que trabaja	Núm. de sustentantes	Sin Testimonio (ST)	Testimonio de Desempeño Satisfactorio (TDS)	Testimonio de Desempeño Sobresaliente (TDSS)
	Total	4	2	2	
			50.0%	50.0%	
3857	Privada	1	1		
			100%		
	Total	1	1		
			100%		
3862	Pública	1		1	
				100%	
	Privada	1			1
					100%
	Total	2		1	1
				50.0%	50.0%
3864	Privada	1	1		
			100%		
	Total	1	1		
			100%		
3865	Pública	6	5	1	
			83.3%	16.7%	
	Privada	11	10	1	
			90.9%	9.1%	
	Total	17	15	2	
			88.2%	11.8%	
3866	Pública	3	3		
			100%		
	Privada	6	6		
			100%		
	Total	9	9		
			100%		
3867	Privada	9	6	3	
			66.7%	33.3%	
	Total	9	6	3	
			66.7%	33.3%	
3869	Pública	1	1		
			100%		
	Privada	12	12		
			100%		
	Total	13	13		
			100%		
3870	Pública	3	2	1	
			66.7%	33.3%	
	Privada	1	1		

Clave	Tipo de institución en la que trabaja	Núm. de sustentantes	Sin Testimonio (ST)	Testimonio de Desempeño Satisfactorio (TDS)	Testimonio de Desempeño Sobresaliente (TDSS)
			100%		
	Total	4	3	1	
			75.0%	25.0%	
3897	Pública	11	10	1	
			90.9%	9.1%	
	Privada	10	9	1	
			90.0%	10.0%	
	Total	21	19	2	
			90.5%	9.5%	
3898	Pública	11	10	1	
			90.9%	9.1%	
	Privada	13	12	1	
			92.3%	7.7%	
	Total	24	22	2	
			91.7%	8.3%	
3901	Pública	1	1		
			100%		
	Privada	1		1	
				100%	
	Total	2	1	1	
			50.0%	50.0%	
3934	Pública	1			1
					100%
	Privada	1			1
					100%
	Total	2			2
					100%
3951	Pública	1		1	
				100%	
	Total	1		1	
				100%	
3958	Pública	1	1		
			100%		
	Total	1	1		
			100%		
3959	Privada	1	1		
			100%		
	Total	1	1		
			100%		
3968	Privada	1	1		
			100%		

Clave	Tipo de institución en la que trabaja	Núm. de sustentantes	Sin Testimonio (ST)	Testimonio de Desempeño Satisfactorio (TDS)	Testimonio de Desempeño Sobresaliente (TDSS)
	Total	1	1		
			100%		
3969	Pública	9	6	1	2
			66.7%	11.1%	22.2%
	Privada	8	2	3	3
			25.0%	37.5%	37.5%
	Total	17	8	4	5
			47.1%	23.5%	29.4%
3974	Privada	1	1		
			100%		
	Total	1	1		
			100%		
3997	Pública	1		1	
				100%	
	Privada	2	2		
			100%		
	Total	3	2	1	
			66.7%	33.3%	
4006	Pública	1		1	
				100%	
	Total	1		1	
				100%	
4009	Privada	2	2		
			100%		
	Total	2	2		
			100%		
4019	Pública	1	1		
			100%		
	Total	1	1		
			100%		
4020	Privada	1	1		
			100%		
	Total	1	1		
			100%		
4021	Privada	1		1	
				100%	
	Total	1		1	
				100%	
4034	Privada	1	1		
			100%		
	Total	1	1		

Clave	Tipo de institución en la que trabaja	Núm. de sustentantes	Sin Testimonio (ST)	Testimonio de Desempeño Satisfactorio (TDS)	Testimonio de Desempeño Sobresaliente (TDSS)
			100%		
4039	Privada	2	2		
			100%		
	Total	2	2		
			100%		
4041	Pública	1		1	
				100%	
	Total	1		1	
				100%	
4042	Privada	1	1		
			100%		
	Total	1	1		
			100%		
4045	Pública	2	2		
			100%		
	Privada	9	9		
			100%		
	Total	11	11		
			100%		

Tabla 10. Número de sustentantes desagregados por institución y **relación entre su trabajo y la preparación obtenida en la licenciatura**, en testimonios de desempeño.

Clave	Relación entre su trabajo actual y la preparación obtenida durante la licenciatura	Núm. de sustentantes	Sin Testimonio (ST)	Testimonio de Desempeño Satisfactorio (TDS)	Testimonio de Desempeño Sobresaliente (TDSS)
12	Nula	10	2	6	2
			20.0%	60.0%	20.0%
	Escasa	8	2	5	1
			25.0%	62.5%	12.5%
	Mediana	39	14	20	5
			35.9%	51.3%	12.8%
	Alta	50	19	20	11
			38.0%	40.0%	22.0%
	Total	107	37	51	19
			34.6%	47.7%	17.8%
22	Mediana	5	4	1	
			80.0%	20.0%	
	Alta	4	2	1	1
			50.0%	25.0%	25.0%
	Total	9	6	2	1
			66.7%	22.2%	11.1%
41	Alta	1		1	
				100%	
	Total	1		1	
				100%	
55	Escasa	1			1
					100%
	Mediana	9	2	4	3
			22.2%	44.4%	33.3%
	Alta	8		3	5
				37.5%	62.5%
	Total	18	2	7	9
			11.1%	38.9%	50.0%
63	Mediana	3	2	1	
			66.7%	33.3%	
	Alta	3	2	1	
			66.7%	33.3%	
	Total	6	4	2	
			66.7%	33.3%	
83	Nula	1	1		
			100%		
	Mediana	1		1	
				100%	

Clave	Relación entre su trabajo actual y la preparación obtenida durante la licenciatura	Núm. de sustentantes	Sin Testimonio (ST)	Testimonio de Desempeño Satisfactorio (TDS)	Testimonio de Desempeño Sobresaliente (TDSS)
	Total	2	1	1	
			50.0%	50.0%	
95	Nula	1		1	
				100%	
	Escasa	3	3		
			100%		
	Mediana	3	3		
			100%		
	Alta	4	4		
			100%		
	Total	11	10	1	
			90.9%	9.1%	
96	Mediana	3	2	1	
			66.7%	33.3%	
	Alta	2	2		
			100%		
	Total	5	4	1	
			80.0%	20.0%	
97	Escasa	1		1	
				100%	
	Mediana	1	1		
			100%		
	Alta	1		1	
				100%	
	Total	3	1	2	
			33.3%	66.7%	
123	Nula	4	2		2
			50.0%		50.0%
	Escasa	2	2		
			100%		
	Mediana	8	5	3	
			62.5%	37.5%	
	Alta	10	4	5	1
			40.0%	50.0%	10.0%
	Total	24	13	8	3
			54.2%	33.3%	12.5%
144	Alta	2		2	
				100%	
	Total	2		2	
				100%	
148	Nula	3	1	2	

Clave	Relación entre su trabajo actual y la preparación obtenida durante la licenciatura	Núm. de sustentantes	Sin Testimonio (ST)	Testimonio de Desempeño Satisfactorio (TDS)	Testimonio de Desempeño Sobresaliente (TDSS)
			33.3%	66.7%	
	Escasa	8	2	5	1
			25.0%	62.5%	12.5%
	Mediana	27	14	10	3
			51.9%	37.0%	11.1%
	Alta	28	11	15	2
			39.3%	53.6%	7.1%
	Total	66	28	32	6
			42.4%	48.5%	9.1%
150	Alta	1	1		
			100%		
	Total	1	1		
			100%		
160	Nula	1		1	
				100%	
	Total	1		1	
				100%	
162	Alta	1	1		
			100%		
	Total	1	1		
			100%		
165	Nula	5	4	1	
			80.0%	20.0%	
	Escasa	6	6		
			100%		
	Mediana	18	18		
			100%		
	Alta	14	12	2	
			85.7%	14.3%	
	Total	43	40	3	
			93.0%	7.0%	
166	Nula	3	3		
			100%		
	Escasa	8	7	1	
			87.5%	12.5%	
	Mediana	9	9		
			100%		
	Alta	20	16	4	
			80.0%	20.0%	
	Total	40	35	5	
			87.5%	12.5%	

Clave	Relación entre su trabajo actual y la preparación obtenida durante la licenciatura	Núm. de sustentantes	Sin Testimonio (ST)	Testimonio de Desempeño Satisfactorio (TDS)	Testimonio de Desempeño Sobresaliente (TDSS)
167	Nula	5	5		
			100%		
	Escasa	1	1		
			100%		
	Mediana	15	12	3	
			80.0%	20.0%	
	Alta	15	13	2	
			86.7%	13.3%	
	Total	36	31	5	
			86.1%	13.9%	
175	Alta	1	1		
			100%		
	Total	1	1		
			100%		
176	Nula	9	5	3	1
			55.6%	33.3%	11.1%
	Escasa	12	7	4	1
			58.3%	33.3%	8.3%
	Mediana	22	11	10	1
			50.0%	45.5%	4.5%
	Alta	24	12	11	1
			50.0%	45.8%	4.2%
	Total	67	35	28	4
			52.2%	41.8%	6.0%
186	Escasa	1	1		
			100%		
	Alta	2	1	1	
			50.0%	50.0%	
	Total	3	2	1	
			66.7%	33.3%	
197	Mediana	1		1	
				100%	
	Total	1		1	
				100%	
526	Nula	1		1	
				100%	
	Mediana	5	3	2	
			60.0%	40.0%	
	Alta	5	1	4	
			20.0%	80.0%	
	Total	11	4	7	

Clave	Relación entre su trabajo actual y la preparación obtenida durante la licenciatura	Núm. de sustentantes	Sin Testimonio (ST)	Testimonio de Desempeño Satisfactorio (TDS)	Testimonio de Desempeño Sobresaliente (TDSS)
			36.4%	63.6%	
570	Mediana	2	1	1	
			50.0%	50.0%	
	Alta	3	2	1	
			66.7%	33.3%	
	Total	5	3	2	
			60.0%	40.0%	
594	Mediana	4	4		
			100%		
	Alta	7	2	4	1
			28.6%	57.1%	14.3%
	Total	11	6	4	1
			54.5%	36.4%	9.1%
628	Escasa	3	1	1	1
			33.3%	33.3%	33.3%
	Alta	2		1	1
				50.0%	50.0%
	Total	5	1	2	2
			20.0%	40.0%	40.0%
643	Nula	1		1	
				100%	
	Escasa	1		1	
				100%	
	Mediana	2	2		
			100%		
	Alta	1	1		
			100%		
	Total	5	3	2	
			60.0%	40.0%	
646	Alta	1			1
					100%
	Total	1			1
					100%
676	Alta	1	1		
			100%		
	Total	1	1		
			100%		
726	Alta	1	1		
			100%		
	Total	1	1		
			100%		

Clave	Relación entre su trabajo actual y la preparación obtenida durante la licenciatura	Núm. de sustentantes	Sin Testimonio (ST)	Testimonio de Desempeño Satisfactorio (TDS)	Testimonio de Desempeño Sobresaliente (TDSS)
735	Mediana	1	1		
			100%		
	Total	1	1		
			100%		
747	Mediana	1	1		
			100%		
	Alta	5	2	2	1
			40.0%	40.0%	20.0%
	Total	6	3	2	1
			50.0%	33.3%	16.7%
864	Alta	1		1	
				100%	
	Total	1		1	
				100%	
931	Mediana	2		2	
				100%	
	Alta	5	1	1	3
			20.0%	20.0%	60.0%
	Total	7	1	3	3
			14.3%	42.9%	42.9%
942	Escasa	1		1	
				100%	
	Alta	1	1		
			100%		
	Total	2	1	1	
			50.0%	50.0%	
949	Escasa	1		1	
				100%	
	Mediana	1	1		
			100%		
	Alta	3		3	
				100%	
	Total	5	1	4	
			20.0%	80.0%	
979	Nula	4	2	1	1
			50.0%	25.0%	25.0%
	Mediana	4	2	2	
			50.0%	50.0%	
	Alta	4	2	2	
			50.0%	50.0%	
	Total	12	6	5	1

Clave	Relación entre su trabajo actual y la preparación obtenida durante la licenciatura	Núm. de sustentantes	Sin Testimonio (ST)	Testimonio de Desempeño Satisfactorio (TDS)	Testimonio de Desempeño Sobresaliente (TDSS)
			50.0%	41.7%	8.3%
992	Alta	1	1		
			100%		
	Total	1	1		
			100%		
999	Nula	1	1		
			100%		
	Alta	1			1
					100%
	Total	2	1		1
			50.0%		50.0%
1002	Escasa	1	1		
			100%		
	Mediana	5		4	1
				80.0%	20.0%
	Alta	12	1	6	5
			8.3%	50.0%	41.7%
	Total	18	2	10	6
			11.1%	55.6%	33.3%
1011	Alta	1			1
					100%
	Total	1			1
					100%
1016	Nula	3	2	1	
			66.7%	33.3%	
	Escasa	2	1	1	
			50.0%	50.0%	
	Mediana	8	1	6	1
			12.5%	75.0%	12.5%
	Alta	51	10	30	11
			19.6%	58.8%	21.6%
	Total	64	14	38	12
			21.9%	59.4%	18.8%
1017	Nula	2	2		
			100%		
	Mediana	3	3		
			100%		
	Alta	9	5	3	1
			55.6%	33.3%	11.1%
	Total	14	10	3	1
			71.4%	21.4%	7.1%

Clave	Relación entre su trabajo actual y la preparación obtenida durante la licenciatura	Núm. de sustentantes	Sin Testimonio (ST)	Testimonio de Desempeño Satisfactorio (TDS)	Testimonio de Desempeño Sobresaliente (TDSS)
1018	Mediana	1	1		
			100%		
	Alta	1			1
					100%
	Total	2	1		1
			50.0%		50.0%
1022	Nula	3	2	1	
			66.7%	33.3%	
	Escasa	5	2	1	2
			40.0%	20.0%	40.0%
	Mediana	15	9	3	3
			60.0%	20.0%	20.0%
	Alta	24	9	8	7
			37.5%	33.3%	29.2%
	Total	47	22	13	12
			46.8%	27.7%	25.5%
1028	Escasa	1	1		
			100%		
	Alta	1			1
					100%
	Total	2	1		1
			50.0%		50.0%
1033	Nula	5	1	1	3
			20.0%	20.0%	60.0%
	Escasa	5	2	2	1
			40.0%	40.0%	20.0%
	Mediana	14	1	8	5
			7.1%	57.1%	35.7%
	Alta	41	7	17	17
			17.1%	41.5%	41.5%
	Total	65	11	28	26
			16.9%	43.1%	40.0%
1035	Nula	18	8	8	2
			44.4%	44.4%	11.1%
	Escasa	17	8	9	
			47.1%	52.9%	
	Mediana	44	21	20	3
			47.7%	45.5%	6.8%
	Alta	93	27	45	21
			29.0%	48.4%	22.6%
	Total	172	64	82	26

Clave	Relación entre su trabajo actual y la preparación obtenida durante la licenciatura	Núm. de sustentantes	Sin Testimonio (ST)	Testimonio de Desempeño Satisfactorio (TDS)	Testimonio de Desempeño Sobresaliente (TDSS)
			37.2%	47.7%	15.1%
1039	Nula	8	4	4	
			50.0%	50.0%	
	Escasa	3	2		1
			66.7%		33.3%
	Mediana	11	3	6	2
			27.3%	54.5%	18.2%
	Alta	23	6	12	5
			26.1%	52.2%	21.7%
	Total	45	15	22	8
			33.3%	48.9%	17.8%
1041	Nula	14	12	2	
			85.7%	14.3%	
	Escasa	7	6		1
			85.7%		14.3%
	Mediana	36	27	9	
			75.0%	25.0%	
	Alta	62	41	20	1
			66.1%	32.3%	1.6%
	Total	119	86	31	2
			72.3%	26.1%	1.7%
1045	Escasa	1	1		
			100%		
	Alta	1	1		
			100%		
	Total	2	2		
			100%		
1051	Mediana	1	1		
			100%		
	Total	1	1		
			100%		
1053	Nula	9	5	4	
			55.6%	44.4%	
	Escasa	6	5	1	
			83.3%	16.7%	
	Mediana	15	9	6	
			60.0%	40.0%	
	Alta	21	11	7	3
			52.4%	33.3%	14.3%
	Total	51	30	18	3
			58.8%	35.3%	5.9%

Clave	Relación entre su trabajo actual y la preparación obtenida durante la licenciatura	Núm. de sustentantes	Sin Testimonio (ST)	Testimonio de Desempeño Satisfactorio (TDS)	Testimonio de Desempeño Sobresaliente (TDSS)
1061	Escasa	2		2	
				100%	
	Mediana	7	2	5	
			28.6%	71.4%	
	Alta	14		6	8
				42.9%	57.1%
	Total	23	2	13	8
			8.7%	56.5%	34.8%
1065	Nula	6	4	1	1
			66.7%	16.7%	16.7%
	Escasa	7	1	5	1
			14.3%	71.4%	14.3%
	Mediana	28	14	9	5
			50.0%	32.1%	17.9%
	Alta	39	13	22	4
			33.3%	56.4%	10.3%
	Total	80	32	37	11
			40.0%	46.3%	13.8%
1068	Escasa	1	1		
			100%		
	Total	1	1		
			100%		
1074	Nula	4	3	1	
			75.0%	25.0%	
	Escasa	5	5		
			100%		
	Mediana	2	2		
			100%		
	Alta	15	5	9	1
			33.3%	60.0%	6.7%
	Total	26	15	10	1
			57.7%	38.5%	3.8%
1076	Nula	10	4	5	1
			40.0%	50.0%	10.0%
	Escasa	8	7		1
			87.5%		12.5%
	Mediana	14	13		1
			92.9%		7.1%
	Alta	12	4	6	2
			33.3%	50.0%	16.7%
	Total	44	28	11	5

Clave	Relación entre su trabajo actual y la preparación obtenida durante la licenciatura	Núm. de sustentantes	Sin Testimonio (ST)	Testimonio de Desempeño Satisfactorio (TDS)	Testimonio de Desempeño Sobresaliente (TDSS)
			63.6%	25.0%	11.4%
1084	Nula	5			5
					100%
	Escasa	6		2	4
				33.3%	66.7%
	Mediana	41	3	7	31
			7.3%	17.1%	75.6%
	Alta	132	2	23	107
			1.5%	17.4%	81.1%
	Total	184	5	32	147
			2.7%	17.4%	79.9%
1086	Nula	2	2		
			100%		
	Escasa	7	5	2	
			71.4%	28.6%	
	Mediana	16	11	5	
			68.8%	31.3%	
	Alta	19	14	4	1
			73.7%	21.1%	5.3%
	Total	44	32	11	1
			72.7%	25.0%	2.3%
1087	Escasa	2	1	1	
			50.0%	50.0%	
	Mediana	6	5	1	
			83.3%	16.7%	
	Alta	7	6	1	
			85.7%	14.3%	
	Total	15	12	3	
			80.0%	20.0%	
1088	Nula	19	10	9	
			52.6%	47.4%	
	Escasa	7	5	2	
			71.4%	28.6%	
	Mediana	30	16	11	3
			53.3%	36.7%	10.0%
	Alta	27	12	13	2
			44.4%	48.1%	7.4%
	Total	83	43	35	5
			51.8%	42.2%	6.0%
1090	Nula	12	2	8	2
			16.7%	66.7%	16.7%

Clave	Relación entre su trabajo actual y la preparación obtenida durante la licenciatura	Núm. de sustentantes	Sin Testimonio (ST)	Testimonio de Desempeño Satisfactorio (TDS)	Testimonio de Desempeño Sobresaliente (TDSS)
	Escasa	5	2	3	
			40.0%	60.0%	
	Mediana	19	4	5	10
			21.1%	26.3%	52.6%
	Alta	23	6	11	6
			26.1%	47.8%	26.1%
	Total	59	14	27	18
			23.7%	45.8%	30.5%
1094	Nula	2	1	1	
			50.0%	50.0%	
	Escasa	1	1		
			100%		
	Mediana	3		3	
				100%	
	Alta	12	4	6	2
			33.3%	50.0%	16.7%
	Total	18	6	10	2
			33.3%	55.6%	11.1%
1095	Nula	5	3	1	1
			60.0%	20.0%	20.0%
	Escasa	4	1	3	
			25.0%	75.0%	
	Mediana	11	6	3	2
			54.5%	27.3%	18.2%
	Alta	12	9	2	1
			75.0%	16.7%	8.3%
	Total	32	19	9	4
			59.4%	28.1%	12.5%
1096	Nula	4	2	2	
			50.0%	50.0%	
	Escasa	3	1	2	
			33.3%	66.7%	
	Mediana	16	12	3	1
			75.0%	18.8%	6.3%
	Alta	22	11	11	
			50.0%	50.0%	
	Total	45	26	18	1
			57.8%	40.0%	2.2%
1097	Nula	3	2	1	
			66.7%	33.3%	
	Mediana	4	4		

Clave	Relación entre su trabajo actual y la preparación obtenida durante la licenciatura	Núm. de sustentantes	Sin Testimonio (ST)	Testimonio de Desempeño Satisfactorio (TDS)	Testimonio de Desempeño Sobresaliente (TDSS)
			100%		
	Alta	8	4	2	2
			50.0%	25.0%	25.0%
	Total	15	10	3	2
			66.7%	20.0%	13.3%
1106	Nula	2	2		
			100%		
	Escasa	6	2	3	1
			33.3%	50.0%	16.7%
	Mediana	9	2	4	3
			22.2%	44.4%	33.3%
	Alta	25	5	11	9
			20.0%	44.0%	36.0%
	Total	42	11	18	13
			26.2%	42.9%	31.0%
1107	Nula	1	1		
			100%		
	Escasa	2	1	1	
			50.0%	50.0%	
	Mediana	4	2	2	
			50.0%	50.0%	
	Alta	9	6	2	1
			66.7%	22.2%	11.1%
	Total	16	10	5	1
			62.5%	31.3%	6.3%
1120	Escasa	1	1		
			100%		
	Total	1	1		
			100%		
1134	Alta	1			1
					100%
	Total	1			1
					100%
1136	Alta	1		1	
				100%	
	Total	1		1	
				100%	
1142	Mediana	1	1		
			100%		
	Alta	1		1	
				100%	

Clave	Relación entre su trabajo actual y la preparación obtenida durante la licenciatura	Núm. de sustentantes	Sin Testimonio (ST)	Testimonio de Desempeño Satisfactorio (TDS)	Testimonio de Desempeño Sobresaliente (TDSS)
	Total	2	1	1	
			50.0%	50.0%	
1148	Alta	1	1		
			100%		
	Total	1	1		
			100%		
1152	Nula	14	5	7	2
			35.7%	50.0%	14.3%
	Escasa	8	3	5	
			37.5%	62.5%	
	Mediana	10	3	5	2
			30.0%	50.0%	20.0%
	Alta	12	2	7	3
			16.7%	58.3%	25.0%
	Total	44	13	24	7
			29.5%	54.5%	15.9%
1158	Alta	1		1	
				100%	
	Total	1		1	
				100%	
1161	Nula	18	15	3	
			83.3%	16.7%	
	Escasa	23	20	3	
			87.0%	13.0%	
	Mediana	26	23	3	
			88.5%	11.5%	
	Alta	24	18	5	1
			75.0%	20.8%	4.2%
	Total	91	76	14	1
			83.5%	15.4%	1.1%
1166	Nula	23	14	8	1
			60.9%	34.8%	4.3%
	Escasa	25	15	9	1
			60.0%	36.0%	4.0%
	Mediana	57	30	25	2
			52.6%	43.9%	3.5%
	Alta	124	42	56	26
			33.9%	45.2%	21.0%
	Total	229	101	98	30
			44.1%	42.8%	13.1%
1168	Nula	1	1		

Clave	Relación entre su trabajo actual y la preparación obtenida durante la licenciatura	Núm. de sustentantes	Sin Testimonio (ST)	Testimonio de Desempeño Satisfactorio (TDS)	Testimonio de Desempeño Sobresaliente (TDSS)
			100%		
	Alta	1	1		
			100%		
	Total	2	2		
			100%		
1169	Alta	1		1	
				100%	
	Total	1		1	
				100%	
1170	Nula	13	11	2	
			84.6%	15.4%	
	Escasa	7	7		
			100%		
	Mediana	10	9	1	
			90.0%	10.0%	
	Alta	9	4	5	
			44.4%	55.6%	
	Total	39	31	8	
			79.5%	20.5%	
1171	Nula	8	4	3	1
			50.0%	37.5%	12.5%
	Escasa	2	1	1	
			50.0%	50.0%	
	Mediana	10	7	2	1
			70.0%	20.0%	10.0%
	Alta	9	6	1	2
			66.7%	11.1%	22.2%
	Total	29	18	7	4
			62.1%	24.1%	13.8%
1172	Nula	9	6	3	
			66.7%	33.3%	
	Escasa	8	6	2	
			75.0%	25.0%	
	Mediana	14	10	3	1
			71.4%	21.4%	7.1%
	Alta	21	11	9	1
			52.4%	42.9%	4.8%
	Total	52	33	17	2
			63.5%	32.7%	3.8%
1175	Nula	10	8	2	
			80.0%	20.0%	

Clave	Relación entre su trabajo actual y la preparación obtenida durante la licenciatura	Núm. de sustentantes	Sin Testimonio (ST)	Testimonio de Desempeño Satisfactorio (TDS)	Testimonio de Desempeño Sobresaliente (TDSS)
	Escasa	13	12	1	
			92.3%	7.7%	
	Mediana	13	12	1	
			92.3%	7.7%	
	Alta	4	4		
			100%		
	Total	40	36	4	
			90.0%	10.0%	
1176	Nula	23	15	6	2
			65.2%	26.1%	8.7%
	Escasa	7	5	2	
			71.4%	28.6%	
	Mediana	22	15	4	3
			68.2%	18.2%	13.6%
	Alta	18	8	6	4
			44.4%	33.3%	22.2%
	Total	70	43	18	9
			61.4%	25.7%	12.9%
1179	Mediana	1			1
					100%
	Alta	9		4	5
				44.4%	55.6%
	Total	10		4	6
				40.0%	60.0%
1185	Escasa	3	1	2	
			33.3%	66.7%	
	Mediana	11	7	4	
			63.6%	36.4%	
	Alta	28	5	12	11
			17.9%	42.9%	39.3%
	Total	42	13	18	11
			31.0%	42.9%	26.2%
1186	Mediana	1	1		
			100%		
	Alta	2	1		1
			50.0%		50.0%
	Total	3	2		1
			66.7%		33.3%
1213	Mediana	1	1		
			100%		
	Total	1	1		

Clave	Relación entre su trabajo actual y la preparación obtenida durante la licenciatura	Núm. de sustentantes	Sin Testimonio (ST)	Testimonio de Desempeño Satisfactorio (TDS)	Testimonio de Desempeño Sobresaliente (TDSS)
			100%		
1219	Mediana	3	1	2	
			33.3%	66.7%	
	Alta	3	2	1	
			66.7%	33.3%	
	Total	6	3	3	
			50.0%	50.0%	
1224	Nula	3	2	1	
			66.7%	33.3%	
	Escasa	1	1		
			100%		
	Mediana	2	2		
			100%		
	Alta	2	1	1	
			50.0%	50.0%	
	Total	8	6	2	
			75.0%	25.0%	
1225	Nula	7	4	3	
			57.1%	42.9%	
	Escasa	6	4	2	
			66.7%	33.3%	
	Mediana	14	7	4	3
			50.0%	28.6%	21.4%
	Alta	27	12	11	4
			44.4%	40.7%	14.8%
	Total	54	27	20	7
			50.0%	37.0%	13.0%
1226	Nula	11	9	2	
			81.8%	18.2%	
	Escasa	3	3		
			100%		
	Mediana	8	8		
			100%		
	Alta	7	7		
			100%		
	Total	29	27	2	
			93.1%	6.9%	
1236	Nula	1	1		
			100%		
	Alta	4	2	2	
			50.0%	50.0%	

Clave	Relación entre su trabajo actual y la preparación obtenida durante la licenciatura	Núm. de sustentantes	Sin Testimonio (ST)	Testimonio de Desempeño Satisfactorio (TDS)	Testimonio de Desempeño Sobresaliente (TDSS)
	Total	5	3	2	
			60.0%	40.0%	
1250	Nula	1	1		
			100%		
	Escasa	1	1		
			100%		
	Mediana	1	1		
			100%		
	Alta	1	1		
			100%		
	Total	4	4		
			100%		
1252	Mediana	2	2		
			100%		
	Alta	1	1		
			100%		
	Total	3	3		
			100%		
1253	Mediana	1		1	
				100%	
	Alta	4	2	2	
			50.0%	50.0%	
	Total	5	2	3	
			40.0%	60.0%	
1254	Escasa	1	1		
			100%		
	Alta	1	1		
			100%		
	Total	2	2		
			100%		
1255	Nula	1	1		
			100%		
	Mediana	2	2		
			100%		
	Alta	1	1		
			100%		
	Total	4	4		
			100%		
1258	Alta	3	2	1	
			66.7%	33.3%	
	Total	3	2	1	

Clave	Relación entre su trabajo actual y la preparación obtenida durante la licenciatura	Núm. de sustentantes	Sin Testimonio (ST)	Testimonio de Desempeño Satisfactorio (TDS)	Testimonio de Desempeño Sobresaliente (TDSS)
			66.7%	33.3%	
1264	Nula	1		1	
				100%	
	Escasa	1	1		
			100%		
	Alta	6		6	
				100%	
	Total	8	1	7	
			12.5%	87.5%	
1267	Alta	2		1	1
				50.0%	50.0%
	Total	2		1	1
				50.0%	50.0%
1270	Alta	1	1		
			100%		
	Total	1	1		
			100%		
1272	Nula	3	3		
			100%		
	Escasa	1	1		
			100%		
	Mediana	6	5	1	
			83.3%	16.7%	
	Alta	8	5	2	1
			62.5%	25.0%	12.5%
	Total	18	14	3	1
			77.8%	16.7%	5.6%
1275	Mediana	3	3		
			100%		
	Alta	6	2	3	1
			33.3%	50.0%	16.7%
	Total	9	5	3	1
			55.6%	33.3%	11.1%
1277	Mediana	6	4	2	
			66.7%	33.3%	
	Alta	3	2	1	
			66.7%	33.3%	
	Total	9	6	3	
			66.7%	33.3%	
1278	Nula	2	1	1	
			50.0%	50.0%	

Clave	Relación entre su trabajo actual y la preparación obtenida durante la licenciatura	Núm. de sustentantes	Sin Testimonio (ST)	Testimonio de Desempeño Satisfactorio (TDS)	Testimonio de Desempeño Sobresaliente (TDSS)
	Escasa	1	1		
			100%		
	Mediana	18	11	7	
			61.1%	38.9%	
	Alta	29	10	17	2
			34.5%	58.6%	6.9%
	Total	50	23	25	2
			46.0%	50.0%	4.0%
1281	Nula	1	1		
			100%		
	Mediana	3		3	
				100%	
	Alta	6		4	2
				66.7%	33.3%
	Total	10	1	7	2
			10.0%	70.0%	20.0%
1282	Nula	1	1		
			100%		
	Escasa	3	1	2	
			33.3%	66.7%	
	Mediana	2	1	1	
			50.0%	50.0%	
	Alta	7	2	3	2
			28.6%	42.9%	28.6%
	Total	13	5	6	2
			38.5%	46.2%	15.4%
1284	Nula	1		1	
				100%	
	Mediana	2	1		1
			50.0%		50.0%
	Alta	4	1	2	1
			25.0%	50.0%	25.0%
	Total	7	2	3	2
			28.6%	42.9%	28.6%
1285	Nula	2	2		
			100%		
	Escasa	1	1		
			100%		
	Mediana	2	1	1	
			50.0%	50.0%	
	Alta	1	1		

Clave	Relación entre su trabajo actual y la preparación obtenida durante la licenciatura	Núm. de sustentantes	Sin Testimonio (ST)	Testimonio de Desempeño Satisfactorio (TDS)	Testimonio de Desempeño Sobresaliente (TDSS)
			100%		
	Total	6	5	1	
			83.3%	16.7%	
1286	Escasa	4	2	1	1
			50.0%	25.0%	25.0%
	Mediana	10	3	2	5
			30.0%	20.0%	50.0%
	Alta	11	1	6	4
			9.1%	54.5%	36.4%
	Total	25	6	9	10
			24.0%	36.0%	40.0%
1287	Nula	3	1	1	1
			33.3%	33.3%	33.3%
	Mediana	5	4	1	
			80.0%	20.0%	
	Total	8	5	2	1
			62.5%	25.0%	12.5%
1289	Mediana	1			1
					100%
	Total	1			1
					100%
1290	Mediana	3		1	2
				33.3%	66.7%
	Alta	2	1	1	
			50.0%	50.0%	
	Total	5	1	2	2
			20.0%	40.0%	40.0%
1292	Nula	2	1		1
			50.0%		50.0%
	Escasa	5	3	2	
			60.0%	40.0%	
	Mediana	10	2	4	4
			20.0%	40.0%	40.0%
	Alta	22	9	3	10
			40.9%	13.6%	45.5%
	Total	39	15	9	15
			38.5%	23.1%	38.5%
1293	Nula	1	1		
			100%		
	Escasa	4		4	
				100%	

Clave	Relación entre su trabajo actual y la preparación obtenida durante la licenciatura	Núm. de sustentantes	Sin Testimonio (ST)	Testimonio de Desempeño Satisfactorio (TDS)	Testimonio de Desempeño Sobresaliente (TDSS)
	Mediana	6	1	2	3
			16.7%	33.3%	50.0%
	Alta	11	2	2	7
			18.2%	18.2%	63.6%
	Total	22	4	8	10
			18.2%	36.4%	45.5%
1294	Mediana	3	1	2	
			33.3%	66.7%	
	Alta	5	2	2	1
			40.0%	40.0%	20.0%
	Total	8	3	4	1
			37.5%	50.0%	12.5%
1295	Nula	1	1		
			100%		
	Escasa	3		3	
				100%	
	Mediana	12	3	7	2
			25.0%	58.3%	16.7%
	Alta	14	1	10	3
			7.1%	71.4%	21.4%
	Total	30	5	20	5
			16.7%	66.7%	16.7%
1297	Alta	1			1
					100%
	Total	1			1
					100%
1306	Mediana	1			1
					100%
	Total	1			1
					100%
1326	Alta	1		1	
				100%	
	Total	1		1	
				100%	
1327	Nula	1			1
					100%
	Escasa	4		2	2
				50.0%	50.0%
	Mediana	7	1	5	1
			14.3%	71.4%	14.3%
	Alta	10	3	4	3

Clave	Relación entre su trabajo actual y la preparación obtenida durante la licenciatura	Núm. de sustentantes	Sin Testimonio (ST)	Testimonio de Desempeño Satisfactorio (TDS)	Testimonio de Desempeño Sobresaliente (TDSS)
			30.0%	40.0%	30.0%
	Total	22	4	11	7
			18.2%	50.0%	31.8%
1328	Nula	1	1		
			100%		
	Escasa	1	1		
			100%		
	Mediana	4	2		2
			50.0%		50.0%
	Alta	1			1
					100%
	Total	7	4		3
			57.1%		42.9%
1337	Mediana	3		3	
				100%	
	Alta	2		2	
				100%	
	Total	5		5	
				100%	
1338	Mediana	1	1		
			100%		
	Alta	1			1
					100%
	Total	2	1		1
			50.0%		50.0%
1341	Mediana	1	1		
			100%		
	Alta	2		1	1
				50.0%	50.0%
	Total	3	1	1	1
			33.3%	33.3%	33.3%
1343	Alta	1		1	
				100%	
	Total	1		1	
				100%	
1344	Escasa	1	1		
			100%		
	Mediana	12	9	3	
			75.0%	25.0%	
	Alta	24	11	10	3
			45.8%	41.7%	12.5%

Clave	Relación entre su trabajo actual y la preparación obtenida durante la licenciatura	Núm. de sustentantes	Sin Testimonio (ST)	Testimonio de Desempeño Satisfactorio (TDS)	Testimonio de Desempeño Sobresaliente (TDSS)
	Total	37	21	13	3
			56.8%	35.1%	8.1%
1347	Nula	1		1	
				100%	
	Escasa	2	2		
			100%		
	Mediana	1		1	
				100%	
	Alta	2	1	1	
			50.0%	50.0%	
	Total	6	3	3	
			50.0%	50.0%	
1351	Escasa	1	1		
			100%		
	Mediana	1		1	
				100%	
	Alta	3		3	
				100%	
	Total	5	1	4	
			20.0%	80.0%	
1352	Escasa	1	1		
			100%		
	Mediana	1	1		
			100%		
	Alta	6	4	2	
			66.7%	33.3%	
	Total	8	6	2	
			75.0%	25.0%	
1354	Mediana	32	3	16	13
			9.4%	50.0%	40.6%
	Alta	76	13	31	32
			17.1%	40.8%	42.1%
	Total	108	16	47	45
			14.8%	43.5%	41.7%
1357	Mediana	2		2	
				100%	
	Alta	6	1	1	4
			16.7%	16.7%	66.7%
	Total	8	1	3	4
			12.5%	37.5%	50.0%
1358	Mediana	2		2	

Clave	Relación entre su trabajo actual y la preparación obtenida durante la licenciatura	Núm. de sustentantes	Sin Testimonio (ST)	Testimonio de Desempeño Satisfactorio (TDS)	Testimonio de Desempeño Sobresaliente (TDSS)
				100%	
	Alta	2		1	1
				50.0%	50.0%
	Total	4		3	1
				75.0%	25.0%
1360	Mediana	2	2		
			100%		
	Alta	1		1	
				100%	
	Total	3	2	1	
			66.7%	33.3%	
1364	Mediana	2	1	1	
			50.0%	50.0%	
	Total	2	1	1	
			50.0%	50.0%	
1367	Alta	1	1		
			100%		
	Total	1	1		
			100%		
1371	Alta	3	2		1
			66.7%		33.3%
	Total	3	2		1
			66.7%		33.3%
1372	Alta	1	1		
			100%		
	Total	1	1		
			100%		
1374	Nula	1			1
					100%
	Escasa	4	1		3
			25.0%		75.0%
	Mediana	8		1	7
				12.5%	87.5%
	Alta	29		4	25
				13.8%	86.2%
	Total	42	1	5	36
			2.4%	11.9%	85.7%
1383	Alta	1	1		
			100%		
	Total	1	1		
			100%		

Clave	Relación entre su trabajo actual y la preparación obtenida durante la licenciatura	Núm. de sustentantes	Sin Testimonio (ST)	Testimonio de Desempeño Satisfactorio (TDS)	Testimonio de Desempeño Sobresaliente (TDSS)
1387	Escasa	1	1		
			100%		
	Mediana	3	1	2	
			33.3%	66.7%	
	Alta	1		1	
				100%	
	Total	5	2	3	
			40.0%	60.0%	
1388	Nula	1		1	
				100%	
	Escasa	1		1	
				100%	
	Alta	5	1	2	2
			20.0%	40.0%	40.0%
	Total	7	1	4	2
			14.3%	57.1%	28.6%
1391	Alta	1		1	
				100%	
	Total	1		1	
				100%	
1397	Nula	36	7	14	15
			19.4%	38.9%	41.7%
	Escasa	32	11	10	11
			34.4%	31.3%	34.4%
	Mediana	69	19	21	29
			27.5%	30.4%	42.0%
	Alta	100	21	33	46
			21.0%	33.0%	46.0%
	Total	237	58	78	101
			24.5%	32.9%	42.6%
1400	Mediana	5		1	4
				20.0%	80.0%
	Alta	2	1		1
			50.0%		50.0%
	Total	7	1	1	5
			14.3%	14.3%	71.4%
1406	Escasa	1		1	
				100%	
	Mediana	3	1		2
			33.3%		66.7%
	Alta	7	1	3	3

Clave	Relación entre su trabajo actual y la preparación obtenida durante la licenciatura	Núm. de sustentantes	Sin Testimonio (ST)	Testimonio de Desempeño Satisfactorio (TDS)	Testimonio de Desempeño Sobresaliente (TDSS)
			14.3%	42.9%	42.9%
	Total	11	2	4	5
			18.2%	36.4%	45.5%
1407	Alta	2		1	1
				50.0%	50.0%
	Total	2		1	1
				50.0%	50.0%
1523	Mediana	2	2		
			100%		
	Alta	1	1		
			100%		
	Total	3	3		
			100%		
1526	Nula	3	2	1	
			66.7%	33.3%	
	Mediana	7	4	3	
			57.1%	42.9%	
	Alta	7	2	3	2
			28.6%	42.9%	28.6%
	Total	17	8	7	2
			47.1%	41.2%	11.8%
1528	Nula	1		1	
				100%	
	Mediana	1			1
					100%
	Alta	1			1
					100%
	Total	3		1	2
				33.3%	66.7%
1530	Nula	1	1		
			100%		
	Escasa	4	3	1	
			75.0%	25.0%	
	Mediana	3	3		
			100%		
	Alta	11	7	4	
			63.6%	36.4%	
	Total	19	14	5	
			73.7%	26.3%	
1571	Nula	1		1	
				100%	

Clave	Relación entre su trabajo actual y la preparación obtenida durante la licenciatura	Núm. de sustentantes	Sin Testimonio (ST)	Testimonio de Desempeño Satisfactorio (TDS)	Testimonio de Desempeño Sobresaliente (TDSS)
	Mediana	6	5	1	
			83.3%	16.7%	
	Alta	7	2	4	1
			28.6%	57.1%	14.3%
	Total	14	7	6	1
			50.0%	42.9%	7.1%
1573	Nula	8	3	5	
			37.5%	62.5%	
	Escasa	6	3	3	
			50.0%	50.0%	
	Mediana	8	3	3	2
			37.5%	37.5%	25.0%
	Alta	20	10	8	2
			50.0%	40.0%	10.0%
	Total	42	19	19	4
			45.2%	45.2%	9.5%
1575	Nula	1		1	
				100%	
	Escasa	4	2		2
			50.0%		50.0%
	Mediana	2		2	
				100%	
	Alta	6	4	1	1
			66.7%	16.7%	16.7%
	Total	13	6	4	3
			46.2%	30.8%	23.1%
1577	Nula	5	2	3	
			40.0%	60.0%	
	Escasa	5	2	3	
			40.0%	60.0%	
	Mediana	17	6	11	
			35.3%	64.7%	
	Alta	25	14	9	2
			56.0%	36.0%	8.0%
	Total	52	24	26	2
			46.2%	50.0%	3.8%
1628	Mediana	1	1		
			100%		
	Alta	2			2
					100%
	Total	3	1		2

Clave	Relación entre su trabajo actual y la preparación obtenida durante la licenciatura	Núm. de sustentantes	Sin Testimonio (ST)	Testimonio de Desempeño Satisfactorio (TDS)	Testimonio de Desempeño Sobresaliente (TDSS)
			33.3%		66.7%
1635	Alta	1		1	
				100%	
	Total	1		1	
				100%	
1642	Mediana	1			1
					100%
	Total	1			1
					100%
1644	Mediana	2		2	
				100%	
	Alta	2	1		1
			50.0%		50.0%
	Total	4	1	2	1
			25.0%	50.0%	25.0%
1648	Nula	2	1	1	
			50.0%	50.0%	
	Escasa	3	3		
			100%		
	Mediana	4	2	2	
			50.0%	50.0%	
	Alta	6	3	1	2
			50.0%	16.7%	33.3%
	Total	15	9	4	2
			60.0%	26.7%	13.3%
1650	Nula	4	3	1	
			75.0%	25.0%	
	Escasa	3	1	2	
			33.3%	66.7%	
	Mediana	10	7	2	1
			70.0%	20.0%	10.0%
	Alta	20	8	11	1
			40.0%	55.0%	5.0%
	Total	37	19	16	2
			51.4%	43.2%	5.4%
1655	Nula	1	1		
			100%		
	Mediana	2	2		
			100%		
	Alta	4	2	2	
			50.0%	50.0%	

Clave	Relación entre su trabajo actual y la preparación obtenida durante la licenciatura	Núm. de sustentantes	Sin Testimonio (ST)	Testimonio de Desempeño Satisfactorio (TDS)	Testimonio de Desempeño Sobresaliente (TDSS)
	Total	7	5	2	
			71.4%	28.6%	
1656	Nula	3	2	1	
			66.7%	33.3%	
	Escasa	2	2		
			100%		
	Mediana	1		1	
				100%	
	Alta	6	2	3	1
			33.3%	50.0%	16.7%
	Total	12	6	5	1
			50.0%	41.7%	8.3%
1659	Escasa	5	3	1	1
			60.0%	20.0%	20.0%
	Mediana	4	2	2	
			50.0%	50.0%	
	Alta	7	5	1	1
			71.4%	14.3%	14.3%
	Total	16	10	4	2
			62.5%	25.0%	12.5%
1660	Nula	10	5	4	1
			50.0%	40.0%	10.0%
	Escasa	16	11	5	
			68.8%	31.3%	
	Mediana	29	14	10	5
			48.3%	34.5%	17.2%
	Alta	43	21	18	4
			48.8%	41.9%	9.3%
	Total	98	51	37	10
			52.0%	37.8%	10.2%
1662	Alta	1		1	
				100%	
	Total	1		1	
				100%	
1665	Mediana	1	1		
			100%		
	Total	1	1		
			100%		
2000	Mediana	1			1
					100%
	Total	1			1

Clave	Relación entre su trabajo actual y la preparación obtenida durante la licenciatura	Núm. de sustentantes	Sin Testimonio (ST)	Testimonio de Desempeño Satisfactorio (TDS)	Testimonio de Desempeño Sobresaliente (TDSS)
					100%
2008	Escasa	1	1		
			100%		
	Mediana	2	1	1	
			50.0%	50.0%	
	Total	3	2	1	
			66.7%	33.3%	
2009	Escasa	1			1
					100%
	Mediana	1	1		
			100%		
	Alta	5	3	2	
			60.0%	40.0%	
	Total	7	4	2	1
			57.1%	28.6%	14.3%
2010	Mediana	2		2	
				100%	
	Total	2		2	
				100%	
2022	Mediana	2		2	
				100%	
	Alta	5	2	3	
			40.0%	60.0%	
	Total	7	2	5	
			28.6%	71.4%	
2029	Alta	1	1		
			100%		
	Total	1	1		
			100%		
2075	Nula	1	1		
			100%		
	Total	1	1		
			100%		
2076	Escasa	1		1	
				100%	
	Alta	1		1	
				100%	
	Total	2		2	
				100%	
2079	Mediana	1	1		
			100%		

Clave	Relación entre su trabajo actual y la preparación obtenida durante la licenciatura	Núm. de sustentantes	Sin Testimonio (ST)	Testimonio de Desempeño Satisfactorio (TDS)	Testimonio de Desempeño Sobresaliente (TDSS)
	Total	1	1		
			100%		
2081	Nula	2	2		
			100%		
	Mediana	2	2		
			100%		
	Alta	3	3		
			100%		
	Total	7	7		
			100%		
2095	Nula	1	1		
			100%		
	Mediana	1	1		
			100%		
	Alta	3	1	2	
			33.3%	66.7%	
	Total	5	3	2	
			60.0%	40.0%	
2098	Nula	2	2		
			100%		
	Escasa	3	3		
			100%		
	Mediana	2	2		
			100%		
	Alta	2	2		
			100%		
	Total	9	9		
			100%		
2099	Alta	1	1		
			100%		
	Total	1	1		
			100%		
2101	Nula	2	1	1	
			50.0%	50.0%	
	Escasa	1	1		
			100%		
	Mediana	7		6	1
				85.7%	14.3%
	Alta	5	1	1	3
			20.0%	20.0%	60.0%
	Total	15	3	8	4

Clave	Relación entre su trabajo actual y la preparación obtenida durante la licenciatura	Núm. de sustentantes	Sin Testimonio (ST)	Testimonio de Desempeño Satisfactorio (TDS)	Testimonio de Desempeño Sobresaliente (TDSS)
			20.0%	53.3%	26.7%
2108	Mediana	1		1	
				100%	
	Total	1		1	
				100%	
2113	Alta	3	1		2
			33.3%		66.7%
	Total	3	1		2
			33.3%		66.7%
2121	Escasa	2		2	
				100%	
	Alta	1		1	
				100%	
	Total	3		3	
				100%	
2128	Nula	1	1		
			100%		
	Escasa	2		2	
				100%	
	Mediana	3	3		
			100%		
	Total	6	4	2	
			66.7%	33.3%	
2129	Mediana	1	1		
			100%		
	Alta	2		2	
				100%	
	Total	3	1	2	
			33.3%	66.7%	
2130	Mediana	3	1	1	1
			33.3%	33.3%	33.3%
	Alta	1		1	
				100%	
	Total	4	1	2	1
			25.0%	50.0%	25.0%
2147	Alta	1	1		
			100%		
	Total	1	1		
			100%		
2158	Nula	1			1
					100%

Clave	Relación entre su trabajo actual y la preparación obtenida durante la licenciatura	Núm. de sustentantes	Sin Testimonio (ST)	Testimonio de Desempeño Satisfactorio (TDS)	Testimonio de Desempeño Sobresaliente (TDSS)
	Alta	1			1
					100%
	Total	2			2
					100%
2165	Escasa	2	1	1	
			50.0%	50.0%	
	Mediana	3	1	1	1
			33.3%	33.3%	33.3%
	Alta	9	5	3	1
			55.6%	33.3%	11.1%
	Total	14	7	5	2
			50.0%	35.7%	14.3%
2177	Nula	7	3	3	1
			42.9%	42.9%	14.3%
	Escasa	3	2	1	
			66.7%	33.3%	
	Mediana	9	4	5	
			44.4%	55.6%	
	Alta	8	3	4	1
			37.5%	50.0%	12.5%
	Total	27	12	13	2
			44.4%	48.1%	7.4%
2180	Nula	2	1	1	
			50.0%	50.0%	
	Mediana	2	2		
			100%		
	Alta	1	1		
			100%		
	Total	5	4	1	
			80.0%	20.0%	
2182	Alta	1	1		
			100%		
	Total	1	1		
			100%		
2185	Nula	1		1	
				100%	
	Mediana	2	2		
			100%		
	Alta	11	4	5	2
			36.4%	45.5%	18.2%
	Total	14	6	6	2

Clave	Relación entre su trabajo actual y la preparación obtenida durante la licenciatura	Núm. de sustentantes	Sin Testimonio (ST)	Testimonio de Desempeño Satisfactorio (TDS)	Testimonio de Desempeño Sobresaliente (TDSS)
			42.9%	42.9%	14.3%
2187	Nula	4		1	3
				25.0%	75.0%
	Escasa	2	1	1	
			50.0%	50.0%	
	Mediana	27	7	16	4
			25.9%	59.3%	14.8%
	Alta	39	8	22	9
			20.5%	56.4%	23.1%
	Total	72	16	40	16
			22.2%	55.6%	22.2%
2188	Mediana	1	1		
			100%		
	Total	1	1		
			100%		
2190	Nula	16	14	1	1
			87.5%	6.3%	6.3%
	Escasa	10	6	3	1
			60.0%	30.0%	10.0%
	Mediana	16	11	4	1
			68.8%	25.0%	6.3%
	Alta	8	6	2	
			75.0%	25.0%	
	Total	50	37	10	3
			74.0%	20.0%	6.0%
2191	Nula	1	1		
			100%		
	Mediana	4	4		
			100%		
	Alta	3	3		
			100%		
	Total	8	8		
			100%		
2193	Nula	2		2	
				100%	
	Escasa	3	1	2	
			33.3%	66.7%	
	Mediana	5	3	1	1
			60.0%	20.0%	20.0%
	Alta	4	1		3
			25.0%		75.0%

Clave	Relación entre su trabajo actual y la preparación obtenida durante la licenciatura	Núm. de sustentantes	Sin Testimonio (ST)	Testimonio de Desempeño Satisfactorio (TDS)	Testimonio de Desempeño Sobresaliente (TDSS)
	Total	14	5	5	4
			35.7%	35.7%	28.6%
2194	Nula	14	8	6	
			57.1%	42.9%	
	Escasa	9	4	5	
			44.4%	55.6%	
	Mediana	16	9	6	1
			56.3%	37.5%	6.3%
	Alta	11	6	2	3
			54.5%	18.2%	27.3%
	Total	50	27	19	4
			54.0%	38.0%	8.0%
2195	Nula	13	11	2	
			84.6%	15.4%	
	Escasa	4	3	1	
			75.0%	25.0%	
	Mediana	17	9	7	1
			52.9%	41.2%	5.9%
	Alta	38	27	6	5
			71.1%	15.8%	13.2%
	Total	72	50	16	6
			69.4%	22.2%	8.3%
2196	Mediana	3		3	
				100%	
	Total	3		3	
				100%	
2198	Escasa	1		1	
				100%	
	Mediana	5	2	3	
			40.0%	60.0%	
	Alta	8	3	4	1
			37.5%	50.0%	12.5%
	Total	14	5	8	1
			35.7%	57.1%	7.1%
2199	Nula	3	2		1
			66.7%		33.3%
	Mediana	2	1	1	
			50.0%	50.0%	
	Alta	5	2	2	1
			40.0%	40.0%	20.0%
	Total	10	5	3	2

Clave	Relación entre su trabajo actual y la preparación obtenida durante la licenciatura	Núm. de sustentantes	Sin Testimonio (ST)	Testimonio de Desempeño Satisfactorio (TDS)	Testimonio de Desempeño Sobresaliente (TDSS)
			50.0%	30.0%	20.0%
2200	Mediana	1		1	
				100%	
	Total	1		1	
				100%	
2205	Nula	1		1	
				100%	
	Escasa	2		1	1
				50.0%	50.0%
	Mediana	1		1	
				100%	
	Alta	5	2	2	1
			40.0%	40.0%	20.0%
	Total	9	2	5	2
			22.2%	55.6%	22.2%
2206	Mediana	1	1		
			100%		
	Alta	4	1	3	
			25.0%	75.0%	
	Total	5	2	3	
			40.0%	60.0%	
2207	Escasa	2	2		
			100%		
	Mediana	3	3		
			100%		
	Alta	4	1	2	1
			25.0%	50.0%	25.0%
	Total	9	6	2	1
			66.7%	22.2%	11.1%
2208	Nula	1		1	
				100%	
	Alta	3	1	1	1
			33.3%	33.3%	33.3%
	Total	4	1	2	1
			25.0%	50.0%	25.0%
2219	Mediana	7	1	1	5
			14.3%	14.3%	71.4%
	Alta	9			9
					100%
	Total	16	1	1	14
			6.3%	6.3%	87.5%

Clave	Relación entre su trabajo actual y la preparación obtenida durante la licenciatura	Núm. de sustentantes	Sin Testimonio (ST)	Testimonio de Desempeño Satisfactorio (TDS)	Testimonio de Desempeño Sobresaliente (TDSS)
2223	Nula	6	2	3	1
			33.3%	50.0%	16.7%
	Escasa	6	2	4	
			33.3%	66.7%	
	Mediana	7	3	2	2
			42.9%	28.6%	28.6%
	Alta	8	4	4	
			50.0%	50.0%	
	Total	27	11	13	3
			40.7%	48.1%	11.1%
2224	Mediana	2	1		1
			50.0%		50.0%
	Total	2	1		1
			50.0%		50.0%
2231	Nula	3	3		
			100%		
	Mediana	3	3		
			100%		
	Alta	4	3	1	
			75.0%	25.0%	
	Total	10	9	1	
			90.0%	10.0%	
2235	Nula	2	2		
			100%		
	Escasa	1	1		
			100%		
	Mediana	3	3		
			100%		
	Alta	6	2	2	2
			33.3%	33.3%	33.3%
	Total	12	8	2	2
			66.7%	16.7%	16.7%
2238	Alta	2		1	1
				50.0%	50.0%
	Total	2		1	1
				50.0%	50.0%
2239	Nula	5	5		
			100%		
	Escasa	5	4	1	
			80.0%	20.0%	
	Mediana	7	5	1	1

Clave	Relación entre su trabajo actual y la preparación obtenida durante la licenciatura	Núm. de sustentantes	Sin Testimonio (ST)	Testimonio de Desempeño Satisfactorio (TDS)	Testimonio de Desempeño Sobresaliente (TDSS)
			71.4%	14.3%	14.3%
	Alta	11	10	1	
			90.9%	9.1%	
	Total	28	24	3	1
			85.7%	10.7%	3.6%
2243	Mediana	1	1		
			100%		
	Total	1	1		
			100%		
2245	Nula	5	3	2	
			60.0%	40.0%	
	Escasa	4	4		
			100%		
	Mediana	11	10	1	
			90.9%	9.1%	
	Alta	18	18		
			100%		
	Total	38	35	3	
			92.1%	7.9%	
2254	Nula	8	6	2	
			75.0%	25.0%	
	Escasa	2	2		
			100%		
	Mediana	5	5		
			100%		
	Alta	2	1	1	
			50.0%	50.0%	
	Total	17	14	3	
			82.4%	17.6%	
2256	Alta	1		1	
				100%	
	Total	1		1	
				100%	
2258	Nula	1			1
					100%
	Mediana	3	2	1	
			66.7%	33.3%	
	Alta	4	2	1	1
			50.0%	25.0%	25.0%
	Total	8	4	2	2
			50.0%	25.0%	25.0%

Clave	Relación entre su trabajo actual y la preparación obtenida durante la licenciatura	Núm. de sustentantes	Sin Testimonio (ST)	Testimonio de Desempeño Satisfactorio (TDS)	Testimonio de Desempeño Sobresaliente (TDSS)
2278	Nula	5	4	1	
			80.0%	20.0%	
	Escasa	2	1	1	
			50.0%	50.0%	
	Mediana	2	2		
			100%		
	Alta	5	5		
			100%		
	Total	14	12	2	
			85.7%	14.3%	
2279	Mediana	1		1	
				100%	
	Alta	1		1	
				100%	
	Total	2		2	
				100%	
2284	Alta	1	1		
			100%		
	Total	1	1		
			100%		
2291	Nula	1	1		
			100%		
	Escasa	1	1		
			100%		
	Mediana	3	2		1
			66.7%		33.3%
	Alta	2	2		
			100%		
	Total	7	6		1
			85.7%		14.3%
2297	Nula	1	1		
			100%		
	Mediana	4	2	2	
			50.0%	50.0%	
	Alta	6	3	1	2
			50.0%	16.7%	33.3%
	Total	11	6	3	2
			54.5%	27.3%	18.2%
2316	Alta	2		1	1
				50.0%	50.0%
	Total	2		1	1

Clave	Relación entre su trabajo actual y la preparación obtenida durante la licenciatura	Núm. de sustentantes	Sin Testimonio (ST)	Testimonio de Desempeño Satisfactorio (TDS)	Testimonio de Desempeño Sobresaliente (TDSS)
				50.0%	50.0%
2317	Escasa	1		1	
				100%	
	Mediana	1		1	
				100%	
	Alta	5	3	1	1
			60.0%	20.0%	20.0%
	Total	7	3	3	1
			42.9%	42.9%	14.3%
2318	Nula	1		1	
				100%	
	Alta	8	4	4	
			50.0%	50.0%	
	Total	9	4	5	
			44.4%	55.6%	
2319	Nula	1		1	
				100%	
	Mediana	1	1		
			100%		
	Alta	1	1		
			100%		
	Total	3	2	1	
			66.7%	33.3%	
2320	Nula	1			1
					100%
	Total	1			1
					100%
2335	Alta	1			1
					100%
	Total	1			1
					100%
2362	Escasa	1	1		
			100%		
	Alta	2		1	1
				50.0%	50.0%
	Total	3	1	1	1
			33.3%	33.3%	33.3%
2369	Mediana	1	1		
			100%		
	Alta	2	1		1
			50.0%		50.0%

Clave	Relación entre su trabajo actual y la preparación obtenida durante la licenciatura	Núm. de sustentantes	Sin Testimonio (ST)	Testimonio de Desempeño Satisfactorio (TDS)	Testimonio de Desempeño Sobresaliente (TDSS)
	Total	3	2		1
			66.7%		33.3%
2372	Mediana	1		1	
				100%	
	Alta	1		1	
				100%	
	Total	2		2	
				100%	
2432	Nula	3	3		
			100%		
	Escasa	4	1	2	1
			25.0%	50.0%	25.0%
	Mediana	1		1	
				100%	
	Alta	4	2	2	
			50.0%	50.0%	
	Total	12	6	5	1
			50.0%	41.7%	8.3%
2433	Escasa	3	1	2	
			33.3%	66.7%	
	Mediana	3	1	2	
			33.3%	66.7%	
	Alta	3	2	1	
			66.7%	33.3%	
	Total	9	4	5	
			44.4%	55.6%	
2434	Escasa	2	1	1	
			50.0%	50.0%	
	Mediana	8	6	1	1
			75.0%	12.5%	12.5%
	Alta	7	1	4	2
			14.3%	57.1%	28.6%
	Total	17	8	6	3
			47.1%	35.3%	17.6%
2436	Alta	1			1
					100%
	Total	1			1
					100%
2438	Nula	11	8	3	
			72.7%	27.3%	
	Escasa	9	4	5	

Clave	Relación entre su trabajo actual y la preparación obtenida durante la licenciatura	Núm. de sustentantes	Sin Testimonio (ST)	Testimonio de Desempeño Satisfactorio (TDS)	Testimonio de Desempeño Sobresaliente (TDSS)
			44.4%	55.6%	
	Mediana	41	24	15	2
			58.5%	36.6%	4.9%
	Alta	61	38	21	2
			62.3%	34.4%	3.3%
	Total	122	74	44	4
			60.7%	36.1%	3.3%
2447	Nula	2		1	1
				50.0%	50.0%
	Mediana	1	1		
			100%		
	Alta	4	2	2	
			50.0%	50.0%	
	Total	7	3	3	1
			42.9%	42.9%	14.3%
2449	Escasa	2	2		
			100%		
	Mediana	3	2	1	
			66.7%	33.3%	
	Alta	5	2	2	1
			40.0%	40.0%	20.0%
	Total	10	6	3	1
			60.0%	30.0%	10.0%
2450	Escasa	1	1		
			100%		
	Alta	3	2	1	
			66.7%	33.3%	
	Total	4	3	1	
			75.0%	25.0%	
2454	Mediana	1		1	
				100%	
	Total	1		1	
				100%	
2459	Escasa	1		1	
				100%	
	Mediana	2	2		
			100%		
	Total	3	2	1	
			66.7%	33.3%	
2461	Nula	1	1		
			100%		

Clave	Relación entre su trabajo actual y la preparación obtenida durante la licenciatura	Núm. de sustentantes	Sin Testimonio (ST)	Testimonio de Desempeño Satisfactorio (TDS)	Testimonio de Desempeño Sobresaliente (TDSS)
	Escasa	1	1		
			100%		
	Mediana	1	1		
			100%		
	Alta	1		1	
				100%	
	Total	4	3	1	
			75.0%	25.0%	
2462	Nula	1	1		
			100%		
	Mediana	2	2		
			100%		
	Alta	6	4	2	
			66.7%	33.3%	
	Total	9	7	2	
			77.8%	22.2%	
2464	Mediana	1	1		
			100%		
	Alta	1		1	
				100%	
	Total	2	1	1	
			50.0%	50.0%	
2467	Alta	1		1	
				100%	
	Total	1		1	
				100%	
2468	Escasa	2		1	1
				50.0%	50.0%
	Mediana	3		1	2
				33.3%	66.7%
	Alta	7	2	2	3
			28.6%	28.6%	42.9%
	Total	12	2	4	6
			16.7%	33.3%	50.0%
2485	Nula	1		1	
				100%	
	Mediana	3	1	1	1
			33.3%	33.3%	33.3%
	Total	4	1	2	1
			25.0%	50.0%	25.0%
2511	Mediana	4	3	1	

Clave	Relación entre su trabajo actual y la preparación obtenida durante la licenciatura	Núm. de sustentantes	Sin Testimonio (ST)	Testimonio de Desempeño Satisfactorio (TDS)	Testimonio de Desempeño Sobresaliente (TDSS)
			75.0%	25.0%	
	Total	4	3	1	
			75.0%	25.0%	
2542	Nula	1	1		
			100%		
	Escasa	3	2	1	
			66.7%	33.3%	
	Mediana	10	10		
			100%		
	Alta	5	3	2	
			60.0%	40.0%	
	Total	19	16	3	
			84.2%	15.8%	
2580	Mediana	1		1	
				100%	
	Total	1		1	
				100%	
2588	Nula	1	1		
			100%		
	Total	1	1		
			100%		
2592	Nula	1	1		
			100%		
	Mediana	5	3	1	1
			60.0%	20.0%	20.0%
	Alta	1		1	
				100%	
	Total	7	4	2	1
			57.1%	28.6%	14.3%
2596	Alta	3	1	2	
			33.3%	66.7%	
	Total	3	1	2	
			33.3%	66.7%	
2604	Nula	2	1	1	
			50.0%	50.0%	
	Escasa	2	1	1	
			50.0%	50.0%	
	Mediana	1	1		
			100%		
	Alta	11	2	3	6
			18.2%	27.3%	54.5%

Clave	Relación entre su trabajo actual y la preparación obtenida durante la licenciatura	Núm. de sustentantes	Sin Testimonio (ST)	Testimonio de Desempeño Satisfactorio (TDS)	Testimonio de Desempeño Sobresaliente (TDSS)
	Total	16	5	5	6
			31.3%	31.3%	37.5%
2605	Nula	1		1	
				100%	
	Mediana	2		2	
				100%	
	Alta	5	2	2	1
			40.0%	40.0%	20.0%
	Total	8	2	5	1
			25.0%	62.5%	12.5%
2606	Alta	1			1
					100%
	Total	1			1
					100%
2612	Mediana	1	1		
			100%		
	Alta	3	2	1	
			66.7%	33.3%	
	Total	4	3	1	
			75.0%	25.0%	
2613	Alta	1		1	
				100%	
	Total	1		1	
				100%	
2614	Mediana	1		1	
				100%	
	Alta	2		1	1
				50.0%	50.0%
	Total	3		2	1
				66.7%	33.3%
2616	Escasa	1	1		
			100%		
	Mediana	2	2		
			100%		
	Alta	1		1	
				100%	
	Total	4	3	1	
			75.0%	25.0%	
2619	Nula	1	1		
			100%		
	Alta	1	1		

Clave	Relación entre su trabajo actual y la preparación obtenida durante la licenciatura	Núm. de sustentantes	Sin Testimonio (ST)	Testimonio de Desempeño Satisfactorio (TDS)	Testimonio de Desempeño Sobresaliente (TDSS)
			100%		
	Total	2	2		
			100%		
2624	Alta	1	1		
			100%		
	Total	1	1		
			100%		
2625	Mediana	1	1		
			100%		
	Total	1	1		
			100%		
2627	Mediana	2		1	1
				50.0%	50.0%
	Alta	3		3	
				100%	
	Total	5		4	1
				80.0%	20.0%
2644	Mediana	2	2		
			100%		
	Total	2	2		
			100%		
2650	Mediana	5	5		
			100%		
	Alta	2	1		1
			50.0%		50.0%
	Total	7	6		1
			85.7%		14.3%
2654	Nula	1	1		
			100%		
	Escasa	1			1
					100%
	Mediana	1		1	
				100%	
	Alta	2		2	
				100%	
	Total	5	1	3	1
			20.0%	60.0%	20.0%
2655	Alta	1		1	
				100%	
	Total	1		1	
				100%	

Clave	Relación entre su trabajo actual y la preparación obtenida durante la licenciatura	Núm. de sustentantes	Sin Testimonio (ST)	Testimonio de Desempeño Satisfactorio (TDS)	Testimonio de Desempeño Sobresaliente (TDSS)
2667	Escasa	1		1	
				100%	
	Alta	1	1		
			100%		
	Total	2	1	1	
			50.0%	50.0%	
2668	Nula	1		1	
				100%	
	Total	1		1	
				100%	
2669	Alta	1		1	
				100%	
	Total	1		1	
				100%	
2690	Mediana	1		1	
				100%	
	Alta	1	1		
			100%		
	Total	2	1	1	
			50.0%	50.0%	
2693	Mediana	1			1
					100%
	Total	1			1
					100%
2702	Alta	1	1		
			100%		
	Total	1	1		
			100%		
2703	Alta	2	2		
			100%		
	Total	2	2		
			100%		
2721	Nula	2	1	1	
			50.0%	50.0%	
	Escasa	1	1		
			100%		
	Alta	2	1	1	
			50.0%	50.0%	
	Total	5	3	2	
			60.0%	40.0%	
2742	Escasa	2	2		

Clave	Relación entre su trabajo actual y la preparación obtenida durante la licenciatura	Núm. de sustentantes	Sin Testimonio (ST)	Testimonio de Desempeño Satisfactorio (TDS)	Testimonio de Desempeño Sobresaliente (TDSS)
			100%		
	Mediana	2	1		1
			50.0%		50.0%
	Alta	3	3		
			100%		
	Total	7	6		1
			85.7%		14.3%
2765	Alta	1		1	
				100%	
	Total	1		1	
				100%	
2786	Nula	1	1		
			100%		
	Escasa	1	1		
			100%		
	Alta	1		1	
				100%	
	Total	3	2	1	
			66.7%	33.3%	
2787	Mediana	1	1		
			100%		
	Total	1	1		
			100%		
2811	Escasa	1	1		
			100%		
	Total	1	1		
			100%		
2818	Nula	1		1	
				100%	
	Total	1		1	
				100%	
2826	Mediana	1	1		
			100%		
	Alta	5	2	3	
			40.0%	60.0%	
	Total	6	3	3	
			50.0%	50.0%	
2827	Nula	1	1		
			100%		
	Mediana	1		1	
				100%	

Clave	Relación entre su trabajo actual y la preparación obtenida durante la licenciatura	Núm. de sustentantes	Sin Testimonio (ST)	Testimonio de Desempeño Satisfactorio (TDS)	Testimonio de Desempeño Sobresaliente (TDSS)
	Alta	1		1	
				100%	
	Total	3	1	2	
			33.3%	66.7%	
2852	Nula	1	1		
			100%		
	Mediana	3	2		1
			66.7%		33.3%
	Alta	3	2	1	
			66.7%	33.3%	
	Total	7	5	1	1
			71.4%	14.3%	14.3%
2861	Nula	1		1	
				100%	
	Mediana	1	1		
			100%		
	Alta	1	1		
			100%		
	Total	3	2	1	
			66.7%	33.3%	
2864	Mediana	1		1	
				100%	
	Alta	2		2	
				100%	
	Total	3		3	
				100%	
2907	Nula	1		1	
				100%	
	Mediana	1			1
					100%
	Alta	2	1	1	
			50.0%	50.0%	
	Total	4	1	2	1
			25.0%	50.0%	25.0%
2908	Nula	1	1		
			100%		
	Mediana	1	1		
			100%		
	Total	2	2		
			100%		
2913	Escasa	1	1		

Clave	Relación entre su trabajo actual y la preparación obtenida durante la licenciatura	Núm. de sustentantes	Sin Testimonio (ST)	Testimonio de Desempeño Satisfactorio (TDS)	Testimonio de Desempeño Sobresaliente (TDSS)
			100%		
	Mediana	1			1
					100%
	Alta	9		5	4
				55.6%	44.4%
	Total	11	1	5	5
			9.1%	45.5%	45.5%
2914	Mediana	4	1	2	1
			25.0%	50.0%	25.0%
	Alta	2	2		
			100%		
	Total	6	3	2	1
			50.0%	33.3%	16.7%
2932	Mediana	1		1	
				100%	
	Total	1		1	
				100%	
2933	Alta	2	1	1	
			50.0%	50.0%	
	Total	2	1	1	
			50.0%	50.0%	
2936	Mediana	1	1		
			100%		
	Total	1	1		
			100%		
2949	Alta	1		1	
				100%	
	Total	1		1	
				100%	
2964	Nula	1	1		
			100%		
	Mediana	1		1	
				100%	
	Alta	1		1	
				100%	
	Total	3	1	2	
			33.3%	66.7%	
2967	Alta	3	2		1
			66.7%		33.3%
	Total	3	2		1
			66.7%		33.3%

Clave	Relación entre su trabajo actual y la preparación obtenida durante la licenciatura	Núm. de sustentantes	Sin Testimonio (ST)	Testimonio de Desempeño Satisfactorio (TDS)	Testimonio de Desempeño Sobresaliente (TDSS)
2975	Mediana	1	1		
			100%		
	Total	1	1		
			100%		
2980	Nula	2	2		
			100%		
	Mediana	2		1	1
				50.0%	50.0%
	Alta	2	2		
			100%		
	Total	6	4	1	1
			66.7%	16.7%	16.7%
2988	Mediana	1	1		
			100%		
	Alta	1	1		
			100%		
	Total	2	2		
			100%		
3008	Nula	1		1	
				100%	
	Total	1		1	
				100%	
3012	Nula	2	2		
			100%		
	Escasa	4	4		
			100%		
	Mediana	18	12	5	1
			66.7%	27.8%	5.6%
	Alta	7	4	2	1
			57.1%	28.6%	14.3%
	Total	31	22	7	2
			71.0%	22.6%	6.5%
3016	Nula	3	2		1
			66.7%		33.3%
	Escasa	1		1	
				100%	
	Mediana	3	3		
			100%		
	Alta	5	2	3	
			40.0%	60.0%	
	Total	12	7	4	1

Clave	Relación entre su trabajo actual y la preparación obtenida durante la licenciatura	Núm. de sustentantes	Sin Testimonio (ST)	Testimonio de Desempeño Satisfactorio (TDS)	Testimonio de Desempeño Sobresaliente (TDSS)
			58.3%	33.3%	8.3%
3026	Nula	1		1	
				100%	
	Escasa	1			1
					100%
	Mediana	2		1	1
				50.0%	50.0%
	Alta	9	2	2	5
			22.2%	22.2%	55.6%
	Total	13	2	4	7
			15.4%	30.8%	53.8%
3034	Nula	2	2		
			100%		
	Escasa	1	1		
			100%		
	Mediana	2			2
					100%
	Alta	6	3	2	1
			50.0%	33.3%	16.7%
	Total	11	6	2	3
			54.5%	18.2%	27.3%
3040	Alta	1	1		
			100%		
	Total	1	1		
			100%		
3044	Nula	1	1		
			100%		
	Escasa	1	1		
			100%		
	Mediana	4	3	1	
			75.0%	25.0%	
	Alta	8	4	2	2
			50.0%	25.0%	25.0%
	Total	14	9	3	2
			64.3%	21.4%	14.3%
3053	Alta	1		1	
				100%	
	Total	1		1	
				100%	
3060	Escasa	2			2
					100%

Clave	Relación entre su trabajo actual y la preparación obtenida durante la licenciatura	Núm. de sustentantes	Sin Testimonio (ST)	Testimonio de Desempeño Satisfactorio (TDS)	Testimonio de Desempeño Sobresaliente (TDSS)
	Mediana	4	3		1
			75.0%		25.0%
	Alta	3	1		2
			33.3%		66.7%
	Total	9	4		5
			44.4%		55.6%
3063	Alta	1		1	
				100%	
	Total	1		1	
				100%	
3066	Mediana	1		1	
				100%	
	Alta	1	1		
			100%		
	Total	2	1	1	
			50.0%	50.0%	
3069	Mediana	2	1	1	
			50.0%	50.0%	
	Alta	2	1	1	
			50.0%	50.0%	
	Total	4	2	2	
			50.0%	50.0%	
3085	Nula	1	1		
			100%		
	Mediana	3	3		
			100%		
	Alta	4	4		
			100%		
	Total	8	8		
			100%		
3086	Nula	8	8		
			100%		
	Escasa	5	5		
			100%		
	Mediana	10	10		
			100%		
	Alta	7	5	2	
			71.4%	28.6%	
	Total	30	28	2	
			93.3%	6.7%	
3090	Mediana	1		1	

Clave	Relación entre su trabajo actual y la preparación obtenida durante la licenciatura	Núm. de sustentantes	Sin Testimonio (ST)	Testimonio de Desempeño Satisfactorio (TDS)	Testimonio de Desempeño Sobresaliente (TDSS)
				100%	
	Total	1		1	
				100%	
3100	Mediana	1		1	
				100%	
	Total	1		1	
				100%	
3101	Mediana	1	1		
			100%		
	Alta	2	1		1
			50.0%		50.0%
	Total	3	2		1
			66.7%		33.3%
3104	Escasa	2	2		
			100%		
	Mediana	4	3	1	
			75.0%	25.0%	
	Alta	3	3		
			100%		
	Total	9	8	1	
			88.9%	11.1%	
3110	Alta	1		1	
				100%	
	Total	1		1	
				100%	
3113	Nula	1	1		
			100%		
	Mediana	2	2		
			100%		
	Alta	4	2	1	1
			50.0%	25.0%	25.0%
	Total	7	5	1	1
			71.4%	14.3%	14.3%
3117	Nula	1	1		
			100%		
	Escasa	1	1		
			100%		
	Total	2	2		
			100%		
3120	Nula	1	1		
			100%		

Clave	Relación entre su trabajo actual y la preparación obtenida durante la licenciatura	Núm. de sustentantes	Sin Testimonio (ST)	Testimonio de Desempeño Satisfactorio (TDS)	Testimonio de Desempeño Sobresaliente (TDSS)
	Escasa	3	2	1	
			66.7%	33.3%	
	Mediana	2	2		
			100%		
	Alta	5	2	3	
			40.0%	60.0%	
	Total	11	7	4	
			63.6%	36.4%	
3124	Nula	2	2		
			100%		
	Mediana	4	3	1	
			75.0%	25.0%	
	Alta	11	10	1	
			90.9%	9.1%	
	Total	17	15	2	
			88.2%	11.8%	
3127	Mediana	1		1	
				100%	
	Alta	4	3	1	
			75.0%	25.0%	
	Total	5	3	2	
			60.0%	40.0%	
3130	Nula	1			1
					100%
	Alta	4	3	1	
			75.0%	25.0%	
	Total	5	3	1	1
			60.0%	20.0%	20.0%
3145	Nula	1	1		
			100%		
	Total	1	1		
			100%		
3161	Escasa	2	2		
			100%		
	Mediana	3	2	1	
			66.7%	33.3%	
	Alta	10	3	5	2
			30.0%	50.0%	20.0%
	Total	15	7	6	2
			46.7%	40.0%	13.3%
3162	Mediana	1			1

Clave	Relación entre su trabajo actual y la preparación obtenida durante la licenciatura	Núm. de sustentantes	Sin Testimonio (ST)	Testimonio de Desempeño Satisfactorio (TDS)	Testimonio de Desempeño Sobresaliente (TDSS)
					100%
	Alta	1			1
					100%
	Total	2			2
					100%
3166	Nula	1			1
					100%
	Escasa	5	1	1	3
			20.0%	20.0%	60.0%
	Mediana	13	1	6	6
			7.7%	46.2%	46.2%
	Alta	33	1	16	16
			3.0%	48.5%	48.5%
	Total	52	3	23	26
			5.8%	44.2%	50.0%
3169	Mediana	2	2		
			100%		
	Alta	6	2	2	2
			33.3%	33.3%	33.3%
	Total	8	4	2	2
			50.0%	25.0%	25.0%
3170	Alta	1	1		
			100%		
	Total	1	1		
			100%		
3173	Nula	1	1		
			100%		
	Escasa	1	1		
			100%		
	Mediana	6	5	1	
			83.3%	16.7%	
	Alta	4	2	2	
			50.0%	50.0%	
	Total	12	9	3	
			75.0%	25.0%	
3183	Nula	1		1	
				100%	
	Escasa	1		1	
				100%	
	Mediana	9	1	5	3
			11.1%	55.6%	33.3%

Clave	Relación entre su trabajo actual y la preparación obtenida durante la licenciatura	Núm. de sustentantes	Sin Testimonio (ST)	Testimonio de Desempeño Satisfactorio (TDS)	Testimonio de Desempeño Sobresaliente (TDSS)
	Alta	13	1	6	6
			7.7%	46.2%	46.2%
	Total	24	2	13	9
			8.3%	54.2%	37.5%
3185	Escasa	2	2		
			100%		
	Mediana	5	3	2	
			60.0%	40.0%	
	Alta	4	4		
			100%		
	Total	11	9	2	
			81.8%	18.2%	
3188	Nula	4	3	1	
			75.0%	25.0%	
	Escasa	4	2	2	
			50.0%	50.0%	
	Mediana	4	3	1	
			75.0%	25.0%	
	Alta	2	2		
			100%		
	Total	14	10	4	
			71.4%	28.6%	
3207	Mediana	2	1	1	
			50.0%	50.0%	
	Alta	5	3	1	1
			60.0%	20.0%	20.0%
	Total	7	4	2	1
			57.1%	28.6%	14.3%
3208	Nula	2		2	
				100%	
	Mediana	2	1	1	
			50.0%	50.0%	
	Alta	1		1	
				100%	
	Total	5	1	4	
			20.0%	80.0%	
3212	Alta	1	1		
			100%		
	Total	1	1		
			100%		
3216	Alta	1	1		

Clave	Relación entre su trabajo actual y la preparación obtenida durante la licenciatura	Núm. de sustentantes	Sin Testimonio (ST)	Testimonio de Desempeño Satisfactorio (TDS)	Testimonio de Desempeño Sobresaliente (TDSS)
			100%		
	Total	1	1		
			100%		
3229	Alta	5	2	2	1
			40.0%	40.0%	20.0%
	Total	5	2	2	1
			40.0%	40.0%	20.0%
3259	Mediana	2	1	1	
			50.0%	50.0%	
	Alta	4		1	3
				25.0%	75.0%
	Total	6	1	2	3
			16.7%	33.3%	50.0%
3261	Nula	2	1	1	
			50.0%	50.0%	
	Alta	5	3	2	
			60.0%	40.0%	
	Total	7	4	3	
			57.1%	42.9%	
3262	Nula	36	27	6	3
			75.0%	16.7%	8.3%
	Escasa	16	9	7	
			56.3%	43.8%	
	Mediana	46	34	12	
			73.9%	26.1%	
	Alta	73	28	38	7
			38.4%	52.1%	9.6%
	Total	171	98	63	10
			57.3%	36.8%	5.8%
3265	Mediana	1	1		
			100%		
	Alta	2	1	1	
			50.0%	50.0%	
	Total	3	2	1	
			66.7%	33.3%	
3273	Alta	4	1	3	
			25.0%	75.0%	
	Total	4	1	3	
			25.0%	75.0%	
3279	Alta	1	1		
			100%		

Clave	Relación entre su trabajo actual y la preparación obtenida durante la licenciatura	Núm. de sustentantes	Sin Testimonio (ST)	Testimonio de Desempeño Satisfactorio (TDS)	Testimonio de Desempeño Sobresaliente (TDSS)
	Total	1	1		
			100%		
3280	Nula	1		1	
				100%	
	Mediana	1	1		
			100%		
	Total	2	1	1	
			50.0%	50.0%	
3281	Mediana	1	1		
			100%		
	Total	1	1		
			100%		
3290	Escasa	1		1	
				100%	
	Mediana	2		2	
				100%	
	Alta	5	3	2	
			60.0%	40.0%	
	Total	8	3	5	
			37.5%	62.5%	
3292	Nula	1	1		
			100%		
	Escasa	1	1		
			100%		
	Total	2	2		
			100%		
3299	Alta	3		1	2
				33.3%	66.7%
	Total	3		1	2
				33.3%	66.7%
3306	Mediana	1	1		
			100%		
	Total	1	1		
			100%		
3312	Nula	3	3		
			100%		
	Escasa	4	4		
			100%		
	Mediana	5	4	1	
			80.0%	20.0%	
	Alta	6	6		

Clave	Relación entre su trabajo actual y la preparación obtenida durante la licenciatura	Núm. de sustentantes	Sin Testimonio (ST)	Testimonio de Desempeño Satisfactorio (TDS)	Testimonio de Desempeño Sobresaliente (TDSS)
			100%		
	Total	18	17	1	
			94.4%	5.6%	
3316	Nula	1	1		
			100%		
	Alta	1	1		
			100%		
	Total	2	2		
			100%		
3323	Nula	2	2		
			100%		
	Escasa	1	1		
			100%		
	Alta	8	5	3	
			62.5%	37.5%	
	Total	11	8	3	
			72.7%	27.3%	
3333	Alta	1		1	
				100%	
	Total	1		1	
				100%	
3351	Nula	2	2		
			100%		
	Escasa	2	1	1	
			50.0%	50.0%	
	Mediana	3	2	1	
			66.7%	33.3%	
	Alta	15	10	5	
			66.7%	33.3%	
	Total	22	15	7	
			68.2%	31.8%	
3385	Mediana	2	2		
			100%		
	Alta	6	4	2	
			66.7%	33.3%	
	Total	8	6	2	
			75.0%	25.0%	
3386	Mediana	2		1	1
				50.0%	50.0%
	Total	2		1	1
				50.0%	50.0%

Clave	Relación entre su trabajo actual y la preparación obtenida durante la licenciatura	Núm. de sustentantes	Sin Testimonio (ST)	Testimonio de Desempeño Satisfactorio (TDS)	Testimonio de Desempeño Sobresaliente (TDSS)
3399	Nula	7	7		
			100%		
	Mediana	5	4	1	
			80.0%	20.0%	
	Alta	5	5		
			100%		
	Total	17	16	1	
			94.1%	5.9%	
3405	Nula	2	2		
			100%		
	Escasa	1	1		
			100%		
	Mediana	6	3	3	
			50.0%	50.0%	
	Alta	7	7		
			100%		
	Total	16	13	3	
			81.3%	18.8%	
3406	Nula	8	8		
			100%		
	Escasa	7	5	2	
			71.4%	28.6%	
	Mediana	16	14	2	
			87.5%	12.5%	
	Alta	34	30	4	
			88.2%	11.8%	
	Total	65	57	8	
			87.7%	12.3%	
3407	Nula	4	3	1	
			75.0%	25.0%	
	Escasa	3	3		
			100%		
	Mediana	21	19	1	1
			90.5%	4.8%	4.8%
	Alta	15	13	2	
			86.7%	13.3%	
	Total	43	38	4	1
			88.4%	9.3%	2.3%
3408	Nula	8	7	1	
			87.5%	12.5%	
	Escasa	5	5		

Clave	Relación entre su trabajo actual y la preparación obtenida durante la licenciatura	Núm. de sustentantes	Sin Testimonio (ST)	Testimonio de Desempeño Satisfactorio (TDS)	Testimonio de Desempeño Sobresaliente (TDSS)
			100%		
	Mediana	14	13	1	
			92.9%	7.1%	
	Alta	10	7	2	1
			70.0%	20.0%	10.0%
	Total	37	32	4	1
			86.5%	10.8%	2.7%
3409	Nula	1	1		
			100%		
	Escasa	2	2		
			100%		
	Mediana	7	7		
			100%		
	Alta	12	10	2	
			83.3%	16.7%	
	Total	22	20	2	
			90.9%	9.1%	
3410	Nula	5	4		1
			80.0%		20.0%
	Escasa	9	7	2	
			77.8%	22.2%	
	Mediana	13	11	2	
			84.6%	15.4%	
	Alta	24	17	5	2
			70.8%	20.8%	8.3%
	Total	51	39	9	3
			76.5%	17.6%	5.9%
3411	Nula	2	2		
			100%		
	Mediana	4	2	2	
			50.0%	50.0%	
	Alta	6	6		
			100%		
	Total	12	10	2	
			83.3%	16.7%	
3412	Escasa	3	3		
			100%		
	Mediana	21	18	3	
			85.7%	14.3%	
	Alta	15	14	1	
			93.3%	6.7%	

Clave	Relación entre su trabajo actual y la preparación obtenida durante la licenciatura	Núm. de sustentantes	Sin Testimonio (ST)	Testimonio de Desempeño Satisfactorio (TDS)	Testimonio de Desempeño Sobresaliente (TDSS)
	Total	39	35	4	
			89.7%	10.3%	
3419	Nula	2	1	1	
			50.0%	50.0%	
	Escasa	2	2		
			100%		
	Mediana	5	5		
			100%		
	Alta	22	20	2	
			90.9%	9.1%	
	Total	31	28	3	
			90.3%	9.7%	
3420	Nula	1	1		
			100%		
	Mediana	2	1		1
			50.0%		50.0%
	Alta	7	5	2	
			71.4%	28.6%	
	Total	10	7	2	1
			70.0%	20.0%	10.0%
3421	Nula	8	7	1	
			87.5%	12.5%	
	Escasa	5	5		
			100%		
	Mediana	8	7		1
			87.5%		12.5%
	Alta	7	6	1	
			85.7%	14.3%	
	Total	28	25	2	1
			89.3%	7.1%	3.6%
3422	Alta	1			1
					100%
	Total	1			1
					100%
3444	Mediana	4	3	1	
			75.0%	25.0%	
	Alta	5	4		1
			80.0%		20.0%
	Total	9	7	1	1
			77.8%	11.1%	11.1%
3446	Nula	3	3		

Clave	Relación entre su trabajo actual y la preparación obtenida durante la licenciatura	Núm. de sustentantes	Sin Testimonio (ST)	Testimonio de Desempeño Satisfactorio (TDS)	Testimonio de Desempeño Sobresaliente (TDSS)
			100%		
	Escasa	3	3		
			100%		
	Mediana	10	10		
			100%		
	Alta	3	3		
			100%		
	Total	19	19		
			100%		
3448	Alta	1		1	
				100%	
	Total	1		1	
				100%	
3450	Alta	2	1	1	
			50.0%	50.0%	
	Total	2	1	1	
			50.0%	50.0%	
3455	Alta	1	1		
			100%		
	Total	1	1		
			100%		
3457	Alta	1		1	
				100%	
	Total	1		1	
				100%	
3459	Mediana	1	1		
			100%		
	Alta	1	1		
			100%		
	Total	2	2		
			100%		
3468	Mediana	1	1		
			100%		
	Total	1	1		
			100%		
3471	Nula	1	1		
			100%		
	Mediana	3	2		1
			66.7%		33.3%
	Alta	4	3	1	
			75.0%	25.0%	

Clave	Relación entre su trabajo actual y la preparación obtenida durante la licenciatura	Núm. de sustentantes	Sin Testimonio (ST)	Testimonio de Desempeño Satisfactorio (TDS)	Testimonio de Desempeño Sobresaliente (TDSS)
	Total	8	6	1	1
			75.0%	12.5%	12.5%
3494	Nula	1	1		
			100%		
	Alta	1	1		
			100%		
	Total	2	2		
			100%		
3495	Nula	1	1		
			100%		
	Alta	1		1	
				100%	
	Total	2	1	1	
			50.0%	50.0%	
3497	Alta	2	1	1	
			50.0%	50.0%	
	Total	2	1	1	
			50.0%	50.0%	
3500	Alta	1	1		
			100%		
	Total	1	1		
			100%		
3514	Mediana	2	1	1	
			50.0%	50.0%	
	Total	2	1	1	
			50.0%	50.0%	
3535	Nula	4	4		
			100%		
	Escasa	1	1		
			100%		
	Mediana	9	8	1	
			88.9%	11.1%	
	Alta	8	6	2	
			75.0%	25.0%	
	Total	22	19	3	
			86.4%	13.6%	
3536	Nula	2	1	1	
			50.0%	50.0%	
	Escasa	2	2		
			100%		
	Mediana	3	3		

Clave	Relación entre su trabajo actual y la preparación obtenida durante la licenciatura	Núm. de sustentantes	Sin Testimonio (ST)	Testimonio de Desempeño Satisfactorio (TDS)	Testimonio de Desempeño Sobresaliente (TDSS)
			100%		
	Alta	5	5		
			100%		
	Total	12	11	1	
			91.7%	8.3%	
3537	Nula	1		1	
				100%	
	Mediana	3	3		
			100%		
	Alta	5	5		
			100%		
	Total	9	8	1	
			88.9%	11.1%	
3543	Alta	1		1	
				100%	
	Total	1		1	
				100%	
3549	Nula	1		1	
				100%	
	Escasa	1	1		
			100%		
	Mediana	1	1		
			100%		
	Alta	1		1	
				100%	
	Total	4	2	2	
			50.0%	50.0%	
3551	Mediana	1	1		
			100%		
	Alta	1	1		
			100%		
	Total	2	2		
			100%		
3552	Nula	2	2		
			100%		
	Mediana	10	10		
			100%		
	Alta	6	5	1	
			83.3%	16.7%	
	Total	18	17	1	
			94.4%	5.6%	

Clave	Relación entre su trabajo actual y la preparación obtenida durante la licenciatura	Núm. de sustentantes	Sin Testimonio (ST)	Testimonio de Desempeño Satisfactorio (TDS)	Testimonio de Desempeño Sobresaliente (TDSS)
3553	Mediana	1		1	
				100%	
	Total	1		1	
				100%	
3557	Nula	1		1	
				100%	
	Mediana	1	1		
			100%		
	Alta	2	2		
			100%		
	Total	4	3	1	
			75.0%	25.0%	
3571	Alta	1		1	
				100%	
	Total	1		1	
				100%	
3573	Nula	2	2		
			100%		
	Mediana	3	3		
			100%		
	Alta	2	2		
			100%		
	Total	7	7		
			100%		
3587	Alta	1		1	
				100%	
	Total	1		1	
				100%	
3614	Mediana	1	1		
			100%		
	Alta	3	2	1	
			66.7%	33.3%	
	Total	4	3	1	
			75.0%	25.0%	
3632	Alta	2		2	
				100%	
	Total	2		2	
				100%	
3635	Mediana	1	1		
			100%		
	Total	1	1		

Clave	Relación entre su trabajo actual y la preparación obtenida durante la licenciatura	Núm. de sustentantes	Sin Testimonio (ST)	Testimonio de Desempeño Satisfactorio (TDS)	Testimonio de Desempeño Sobresaliente (TDSS)
			100%		
3636	Alta	1		1	
				100%	
	Total	1		1	
				100%	
3640	Escasa	1	1		
			100%		
	Mediana	1	1		
			100%		
	Alta	1		1	
				100%	
	Total	3	2	1	
			66.7%	33.3%	
3642	Nula	1	1		
			100%		
	Escasa	1		1	
				100%	
	Mediana	2	2		
			100%		
	Alta	1	1		
			100%		
	Total	5	4	1	
			80.0%	20.0%	
3645	Nula	1	1		
			100%		
	Escasa	2	2		
			100%		
	Mediana	3	3		
			100%		
	Alta	3	2	1	
			66.7%	33.3%	
	Total	9	8	1	
			88.9%	11.1%	
3646	Mediana	1		1	
				100%	
	Total	1		1	
				100%	
3648	Mediana	3	3		
			100%		
	Alta	7	5	2	
			71.4%	28.6%	

Clave	Relación entre su trabajo actual y la preparación obtenida durante la licenciatura	Núm. de sustentantes	Sin Testimonio (ST)	Testimonio de Desempeño Satisfactorio (TDS)	Testimonio de Desempeño Sobresaliente (TDSS)
	Total	10	8	2	
			80.0%	20.0%	
3650	Alta	2	1	1	
			50.0%	50.0%	
	Total	2	1	1	
			50.0%	50.0%	
3652	Nula	2	1	1	
			50.0%	50.0%	
	Escasa	2	2		
			100%		
	Mediana	7	5	2	
			71.4%	28.6%	
	Alta	7	5		2
			71.4%		28.6%
	Total	18	13	3	2
			72.2%	16.7%	11.1%
3653	Nula	2	1	1	
			50.0%	50.0%	
	Escasa	1	1		
			100%		
	Mediana	8	6	1	1
			75.0%	12.5%	12.5%
	Alta	4	4		
			100%		
	Total	15	12	2	1
			80.0%	13.3%	6.7%
3697	Alta	1		1	
				100%	
	Total	1		1	
				100%	
3699	Nula	6	1		5
			16.7%		83.3%
	Escasa	9	2	4	3
			22.2%	44.4%	33.3%
	Mediana	11	1	5	5
			9.1%	45.5%	45.5%
	Alta	14	1	4	9
			7.1%	28.6%	64.3%
	Total	40	5	13	22
			12.5%	32.5%	55.0%
3702	Escasa	2	2		

Clave	Relación entre su trabajo actual y la preparación obtenida durante la licenciatura	Núm. de sustentantes	Sin Testimonio (ST)	Testimonio de Desempeño Satisfactorio (TDS)	Testimonio de Desempeño Sobresaliente (TDSS)
			100%		
	Mediana	7	4	3	
			57.1%	42.9%	
	Alta	17	6	9	2
			35.3%	52.9%	11.8%
	Total	26	12	12	2
			46.2%	46.2%	7.7%
3706	Alta	1			1
					100%
	Total	1			1
					100%
3713	Nula	3	3		
			100%		
	Escasa	1	1		
			100%		
	Mediana	3	3		
			100%		
	Alta	6	4	2	
			66.7%	33.3%	
	Total	13	11	2	
			84.6%	15.4%	
3714	Nula	1	1		
			100%		
	Escasa	4	4		
			100%		
	Mediana	4	4		
			100%		
	Alta	3	3		
			100%		
	Total	12	12		
			100%		
3718	Nula	1	1		
			100%		
	Mediana	1	1		
			100%		
	Alta	3	1	2	
			33.3%	66.7%	
	Total	5	3	2	
			60.0%	40.0%	
3721	Mediana	1		1	
				100%	

Clave	Relación entre su trabajo actual y la preparación obtenida durante la licenciatura	Núm. de sustentantes	Sin Testimonio (ST)	Testimonio de Desempeño Satisfactorio (TDS)	Testimonio de Desempeño Sobresaliente (TDSS)
	Total	1		1	
				100%	
3756	Nula	1	1		
			100%		
	Escasa	2	1	1	
			50.0%	50.0%	
	Mediana	1	1		
			100%		
	Total	4	3	1	
			75.0%	25.0%	
3767	Mediana	1	1		
			100%		
	Total	1	1		
			100%		
3769	Mediana	1		1	
				100%	
	Total	1		1	
				100%	
3772	Alta	1		1	
				100%	
	Total	1		1	
				100%	
3774	Escasa	1	1		
			100%		
	Total	1	1		
			100%		
3775	Mediana	1	1		
			100%		
	Total	1	1		
			100%		
3776	Escasa	1	1		
			100%		
	Alta	1	1		
			100%		
	Total	2	2		
			100%		
3777	Mediana	1		1	
				100%	
	Alta	4	2	1	1
			50.0%	25.0%	25.0%
	Total	5	2	2	1

Clave	Relación entre su trabajo actual y la preparación obtenida durante la licenciatura	Núm. de sustentantes	Sin Testimonio (ST)	Testimonio de Desempeño Satisfactorio (TDS)	Testimonio de Desempeño Sobresaliente (TDSS)
			40.0%	40.0%	20.0%
3779	Nula	1	1		
			100%		
	Escasa	7	6	1	
			85.7%	14.3%	
	Mediana	3	3		
			100%		
	Alta	1	1		
			100%		
	Total	12	11	1	
			91.7%	8.3%	
3781	Alta	1			1
					100%
	Total	1			1
					100%
3788	Alta	1	1		
			100%		
	Total	1	1		
			100%		
3835	Mediana	1			1
					100%
	Total	1			1
					100%
3841	Nula	1	1		
			100%		
	Escasa	2	2		
			100%		
	Mediana	4	4		
			100%		
	Alta	6	6		
			100%		
	Total	13	13		
			100%		
3842	Nula	1	1		
			100%		
	Escasa	2	2		
			100%		
	Mediana	5	5		
			100%		
	Alta	4	2	2	
			50.0%	50.0%	

Clave	Relación entre su trabajo actual y la preparación obtenida durante la licenciatura	Núm. de sustentantes	Sin Testimonio (ST)	Testimonio de Desempeño Satisfactorio (TDS)	Testimonio de Desempeño Sobresaliente (TDSS)
	Total	12	10	2	
			83.3%	16.7%	
3843	Nula	1		1	
				100%	
	Escasa	1	1		
			100%		
	Mediana	2	2		
			100%		
	Alta	1	1		
			100%		
	Total	5	4	1	
			80.0%	20.0%	
3844	Nula	2	2		
			100%		
	Escasa	3	3		
			100%		
	Mediana	1	1		
			100%		
	Alta	4	4		
			100%		
	Total	10	10		
			100%		
3845	Nula	1		1	
				100%	
	Escasa	2	2		
			100%		
	Mediana	10	9	1	
			90.0%	10.0%	
	Alta	4	4		
			100%		
	Total	17	15	2	
			88.2%	11.8%	
3846	Nula	1	1		
			100%		
	Escasa	2	2		
			100%		
	Mediana	7	5	2	
			71.4%	28.6%	
	Alta	2	1	1	
			50.0%	50.0%	
	Total	12	9	3	

Clave	Relación entre su trabajo actual y la preparación obtenida durante la licenciatura	Núm. de sustentantes	Sin Testimonio (ST)	Testimonio de Desempeño Satisfactorio (TDS)	Testimonio de Desempeño Sobresaliente (TDSS)
			75.0%	25.0%	
3847	Nula	1		1	
				100%	
	Escasa	2	2		
			100%		
	Mediana	1	1		
			100%		
	Alta	3	3		
			100%		
	Total	7	6	1	
			85.7%	14.3%	
3848	Mediana	1	1		
			100%		
	Alta	7		3	4
				42.9%	57.1%
	Total	8	1	3	4
			12.5%	37.5%	50.0%
3853	Mediana	2	2		
			100%		
	Alta	2		2	
				100%	
	Total	4	2	2	
			50.0%	50.0%	
3857	Alta	1	1		
			100%		
	Total	1	1		
			100%		
3862	Escasa	1			1
					100%
	Alta	1		1	
				100%	
	Total	2		1	1
				50.0%	50.0%
3864	Alta	1	1		
			100%		
	Total	1	1		
			100%		
3865	Nula	4	4		
			100%		
	Escasa	7	6	1	
			85.7%	14.3%	

Clave	Relación entre su trabajo actual y la preparación obtenida durante la licenciatura	Núm. de sustentantes	Sin Testimonio (ST)	Testimonio de Desempeño Satisfactorio (TDS)	Testimonio de Desempeño Sobresaliente (TDSS)
	Mediana	4	4		
			100%		
	Alta	3	2	1	
			66.7%	33.3%	
	Total	18	16	2	
			88.9%	11.1%	
3866	Nula	2	2		
			100%		
	Mediana	6	6		
			100%		
	Alta	1	1		
			100%		
	Total	9	9		
			100%		
3867	Escasa	1	1		
			100%		
	Mediana	4	2	2	
			50.0%	50.0%	
	Alta	4	3	1	
			75.0%	25.0%	
	Total	9	6	3	
			66.7%	33.3%	
3869	Nula	8	8		
			100%		
	Escasa	2	2		
			100%		
	Mediana	3	3		
			100%		
	Alta	2	2		
			100%		
	Total	15	15		
			100%		
3870	Escasa	1	1		
			100%		
	Alta	3	2	1	
			66.7%	33.3%	
	Total	4	3	1	
			75.0%	25.0%	
3897	Nula	1	1		
			100%		
	Escasa	1	1		

Clave	Relación entre su trabajo actual y la preparación obtenida durante la licenciatura	Núm. de sustentantes	Sin Testimonio (ST)	Testimonio de Desempeño Satisfactorio (TDS)	Testimonio de Desempeño Sobresaliente (TDSS)
			100%		
	Mediana	4	3	1	
			75.0%	25.0%	
	Alta	15	14	1	
			93.3%	6.7%	
	Total	21	19	2	
			90.5%	9.5%	
3898	Nula	6	6		
			100%		
	Escasa	4	3	1	
			75.0%	25.0%	
	Mediana	7	7		
			100%		
	Alta	7	6	1	
			85.7%	14.3%	
	Total	24	22	2	
			91.7%	8.3%	
3901	Alta	2	1	1	
			50.0%	50.0%	
	Total	2	1	1	
			50.0%	50.0%	
3934	Mediana	1			1
					100%
	Alta	1			1
					100%
	Total	2			2
					100%
3951	Mediana	1		1	
				100%	
	Total	1		1	
				100%	
3958	Mediana	1	1		
			100%		
	Total	1	1		
			100%		
3959	Nula	1	1		
			100%		
	Total	1	1		
			100%		
3968	Mediana	1	1		
			100%		

Clave	Relación entre su trabajo actual y la preparación obtenida durante la licenciatura	Núm. de sustentantes	Sin Testimonio (ST)	Testimonio de Desempeño Satisfactorio (TDS)	Testimonio de Desempeño Sobresaliente (TDSS)
	Total	1	1		
			100%		
3969	Nula	1		1	
				100%	
	Escasa	1		1	
				100%	
	Mediana	9	6	3	
			66.7%	33.3%	
	Alta	7	2		5
			28.6%		71.4%
	Total	18	8	5	5
			44.4%	27.8%	27.8%
3971	Nula	1	1		
			100%		
	Total	1	1		
			100%		
3974	Alta	1	1		
			100%		
	Total	1	1		
			100%		
3997	Escasa	2	2		
			100%		
	Mediana	1	1		
			100%		
	Alta	1		1	
				100%	
	Total	4	3	1	
			75.0%	25.0%	
4006	Alta	1		1	
				100%	
	Total	1		1	
				100%	
4009	Nula	1	1		
			100%		
	Escasa	1	1		
			100%		
	Total	2	2		
			100%		
4020	Mediana	1	1		
			100%		
	Total	1	1		

Clave	Relación entre su trabajo actual y la preparación obtenida durante la licenciatura	Núm. de sustentantes	Sin Testimonio (ST)	Testimonio de Desempeño Satisfactorio (TDS)	Testimonio de Desempeño Sobresaliente (TDSS)
			100%		
4021	Alta	1		1	
				100%	
	Total	1		1	
				100%	
4034	Mediana	1	1		
			100%		
	Total	1	1		
			100%		
4039	Mediana	1	1		
			100%		
	Alta	1	1		
			100%		
	Total	2	2		
			100%		
4041	Alta	1		1	
				100%	
	Total	1		1	
				100%	
4042	Nula	1	1		
			100%		
	Total	1	1		
			100%		
4045	Nula	2	2		
			100%		
	Escasa	4	4		
			100%		
	Mediana	4	4		
			100%		
	Alta	1	1		
			100%		
	Total	11	11		
			100%		