Resultados

del Examen Nacional de Ingreso a la Educación Superior en el año 2020

Dirección de los Exámenes Nacionales de Ingreso
Subdirección de Análisis Estadístico

CENEVAL®

EXANI·II

CENEVAL®
EXANI·II

Contenido

Infografía

EXANI·II Admisión

EXANI·II Diagnóstico:

Módulo de Arquitectura, Urbanismo y Diseño

Módulo de Ciencias Administrativas

Módulo de Ciencias Agropecuarias

Módulo de Ciencias de la Educación

Módulo de Ciencias de la Salud

Módulo de Ciencias Naturales y Exactas

Módulo de Ciencias Sociales

Módulo de Docencia

Módulo de Humanidades y Artes

Módulo de Ingenierías y Tecnología

CENEVAL®
EXANI·II

Resultados

del Examen Nacional de Ingreso a la Educación Superior en el año 2020

Dirección de los Exámenes Nacionales de Ingreso
Subdirección de Análisis Estadístico

Infografía

Información a destacar acerca del examen durante el 2020

EXANI·II

Durante el 2020, el examen de ingreso a la educación media superior fue aplicado a más de 380 mil estudiantes de los cuales 234 521 aplicaron examen desde casa y 17 fueron débiles visuales por lo que aplicaron una versión adaptada especialmente a sus necesidades. El Ceneval llevó a cabo 481 aplicaciones distribuidas en las 32 entidades de la República Mexicana. Además, se aplicaron 11 diferentes módulos diagnósticos que evalúan el nivel de logro de los aspirantes para reconocer, comprender, resolver e interpretar planteamientos en los que deben aplicar los conocimientos y habilidades adquiridos en la educación media superior.

Descripción de la población que sustentó el examen durante el 2020

EXANI·II

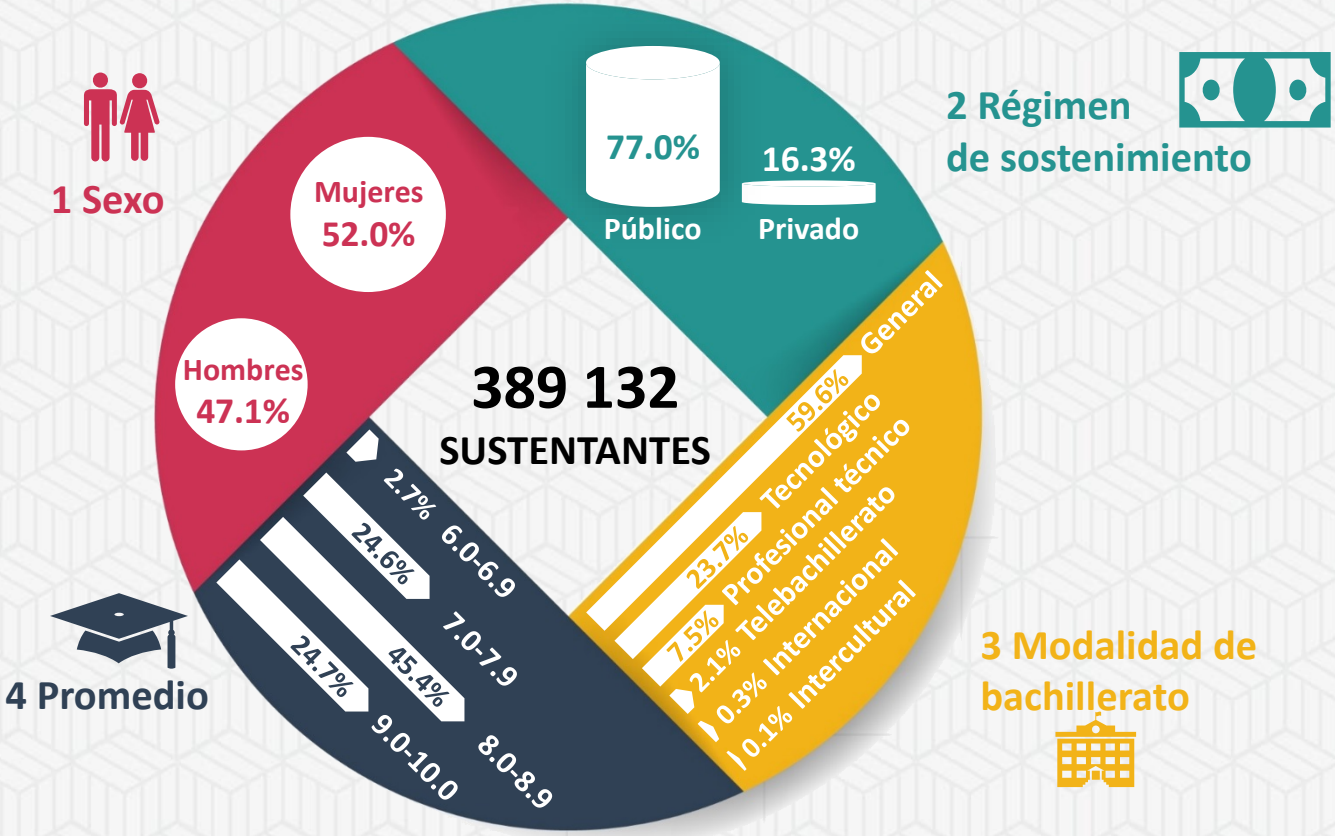

Respuestas no válidas: sexo 0.9%, régimen de sostenimiento 6.7%, modalidad de bachillerato 6.7%, promedio de bachillerato 2.6%.

Previo a la aplicación del examen, los sustentantes responden un cuestionario de contexto que consta de aproximadamente 153 preguntas para conocer aspectos relacionados a su trayectoria académica, aspectos sociales, emocionales y económicos. Gracias a este instrumento se identificó que la cantidad de hombres y mujeres que aplicaron el examen es similar, pues existe una diferencia de 4.9%. Mayormente provienen de escuelas públicas.

Resultados del EXANI·II Admisión en 2020

389 132 sustentantes

EXANI·II

Los sustentantes que presentaron el examen de admisión en las diferentes instituciones educativas del país obtuvieron en promedio un Índice Ceneval de 1 012 puntos mientras que 1 015 y 1 003 fue el puntaje promedio obtenido en Pensamiento matemático y Pensamiento analítico respectivamente. Los resultados de las áreas que conforman el examen se proporcionan únicamente para fines informativos y no son un parámetro a considerar para el ingreso de los sustentantes.

Índice Ceneval Global

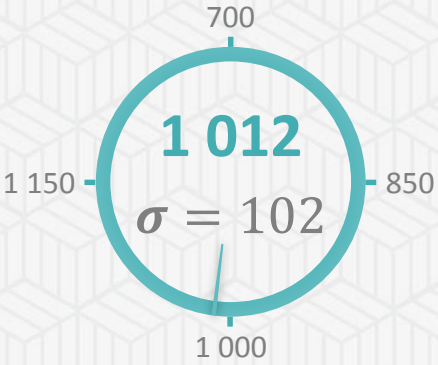

Pensamiento matemático

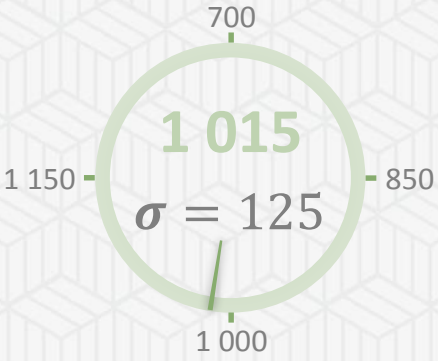

Pensamiento analítico

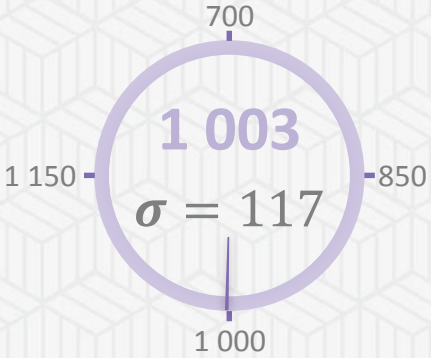

Estructura de la lengua

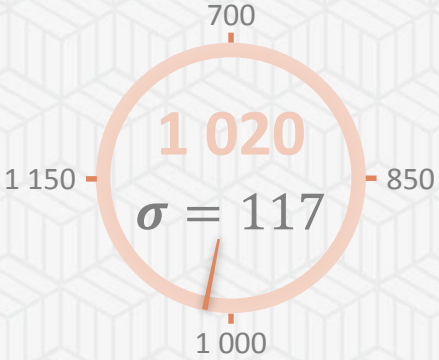

Comprensión lectora

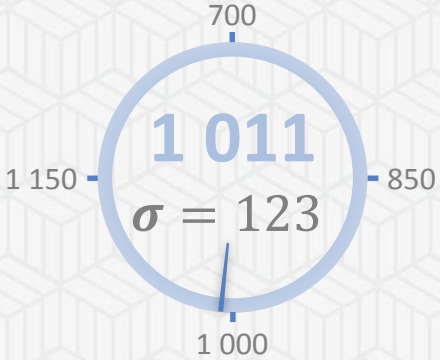

σ = desviación estándar

Resultados del EXANI-I Diagnóstico en 2020
275 049 sustentantes

Cada institución puede incluir o no el examen de Diagnóstico y son ellas quienes deciden cuál de los módulos presentarán sus aspirantes, de acuerdo con el perfil de las carreras para las que realice el proceso de admisión. A continuación se muestra una imagen con la cantidad de sustentantes que aplicaron cada módulo, siendo Ingenierías y tecnología el módulo más solicitado (25.12%) y Humanidades y artes (2.39%) el menos requerido. En páginas posteriores se muestra el desempeño obtenido en cada una de las áreas que conforman los módulos.

Arquitectura, urbanismo y diseño	9 383	3.41%
Ciencias naturales y exactas	11 303	4.11%
Ciencias administrativas	38 787	14.10%
Ciencias sociales	15 954	5.80%
Ciencias agropecuarias	7 483	2.72%
Docencia	42 057	15.29%
Ciencias de la educación	9 715	3.53%
Humanidades y artes	6 552	2.39%
Ciencias de la salud	64 720	23.53%
Ingenierías y tecnología	69 095	25.12%
	275 049	**TOTAL** 100%

Nota: Los porcentajes están redondeados, pueden no sumar 100%.

Arquitectura, urbanismo y diseño

9 383 sustentantes

EXANI·II

Matemáticas

Satisfactorio

40% Insatisfactorio

1% Sin dictamen

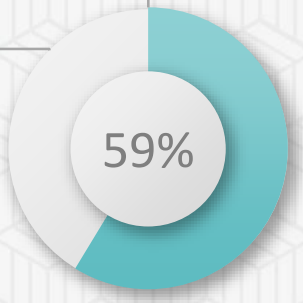

Tecnologías de información y comunicación

Satisfactorio

39% Insatisfactorio

1% Sin dictamen

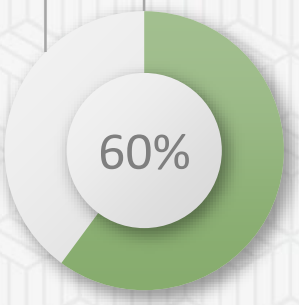

Lenguaje escrito

Satisfactorio

28% Insatisfactorio

3% Sin dictamen

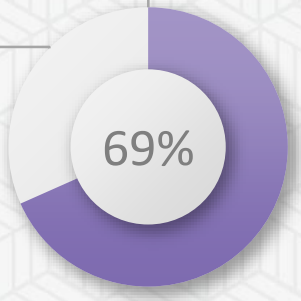

Inglés

Satisfactorio

26% Insatisfactorio

2% Sin dictamen

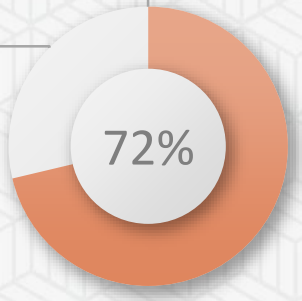

Ciencias administrativas

38 787 sustentantes

EXANI·II

Economía-Administración

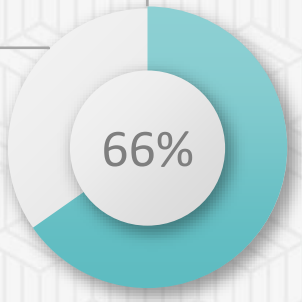

Satisfactorio

33% Insatisfactorio

1% Sin dictamen

Estadística

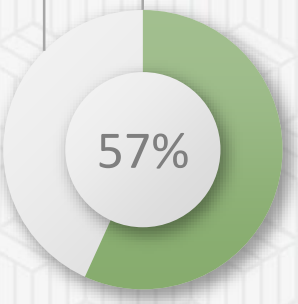

Satisfactorio

42% Insatisfactorio

1% Sin dictamen

Lenguaje escrito

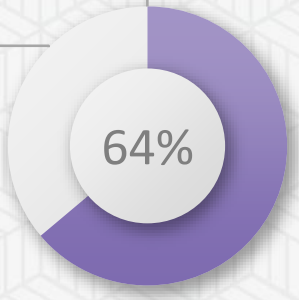

Satisfactorio

33% Insatisfactorio

3% Sin dictamen

Inglés

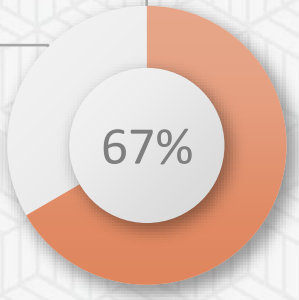

Satisfactorio

31% Insatisfactorio

2% Sin dictamen

Ciencias agropecuarias

7 483 sustentantes

EXANI·II

Biología

Satisfactorio

70% Insatisfactorio

1% Sin dictamen

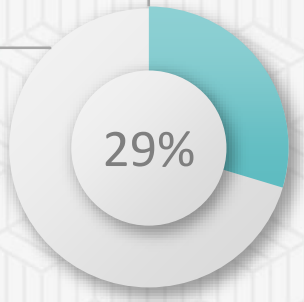

Matemáticas

Satisfactorio

63% Insatisfactorio

1% Sin dictamen

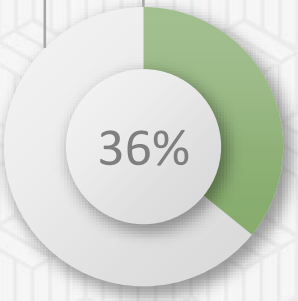

Lenguaje escrito

Satisfactorio

43% Insatisfactorio

1% Sin dictamen

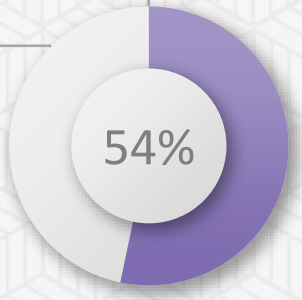

Inglés

Satisfactorio

42% Insatisfactorio

2% Sin dictamen

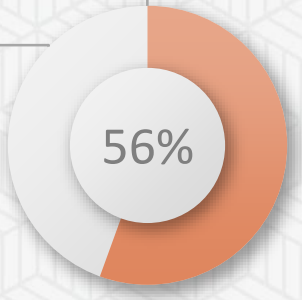

Ciencias de la educación

9 715 sustentantes

EXANI·II

Psicología

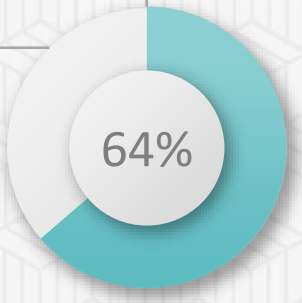

Satisfactorio

35% Insatisfactorio

1% Sin dictamen

Estadística

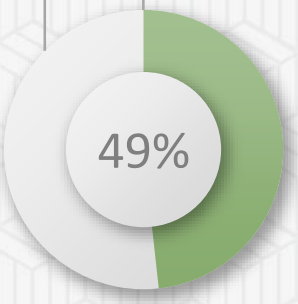

Satisfactorio

50% Insatisfactorio

1% Sin dictamen

Lenguaje escrito

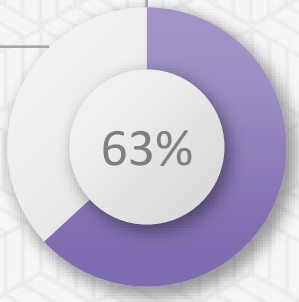

Satisfactorio

35% Insatisfactorio

2% Sin dictamen

Inglés

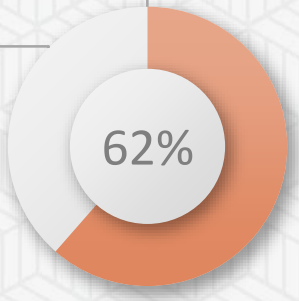

Satisfactorio

37% Insatisfactorio

1% Sin dictamen

Ciencias de la salud

64 720 sustentantes

EXANI·II

Química

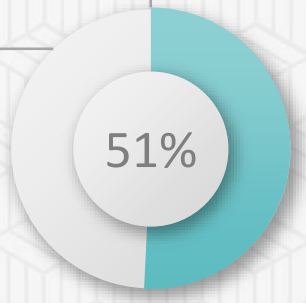

Satisfactorio

48% Insatisfactorio

1% Sin dictamen

Biología

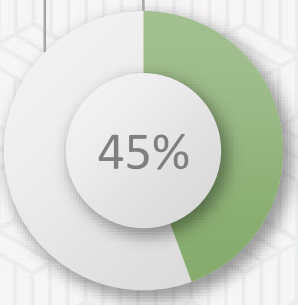

Satisfactorio

54% Insatisfactorio

1% Sin dictamen

Lenguaje escrito

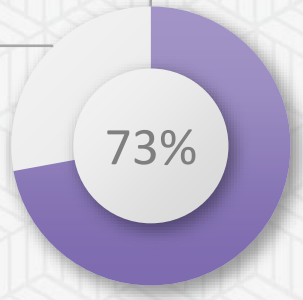

Satisfactorio

25% Insatisfactorio

2% Sin dictamen

Inglés

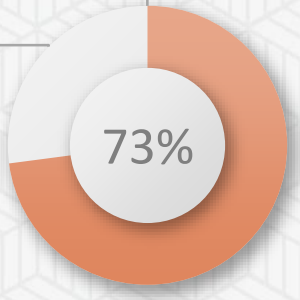

Satisfactorio

26% Insatisfactorio

1% Sin dictamen

Ciencias naturales y exactas

11 303 sustentantes

EXANI·II

Física-Química

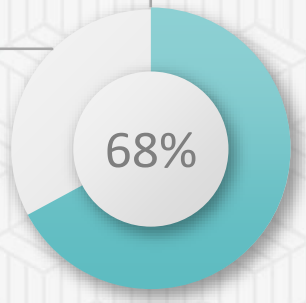

Satisfactorio

31% Insatisfactorio

1% Sin dictamen

Matemáticas

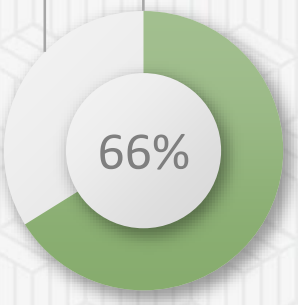

Satisfactorio

33% Insatisfactorio

1% Sin dictamen

Lenguaje escrito

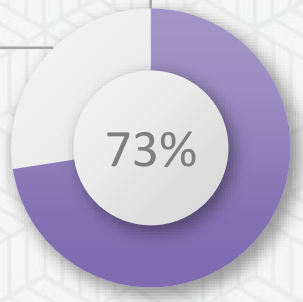

Satisfactorio

24% Insatisfactorio

3% Sin dictamen

Inglés

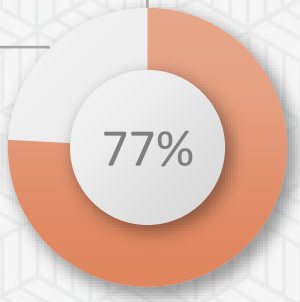

Satisfactorio

22% Insatisfactorio

1% Sin dictamen

Ciencias sociales

15 954 sustentantes

EXANI·II

Derecho

Satisfactorio
33% Insatisfactorio
2% Sin dictamen

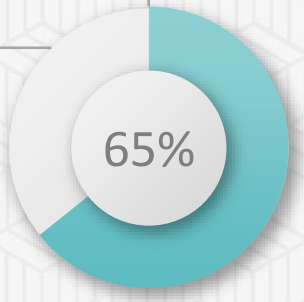

Historia

Satisfactorio
54% Insatisfactorio
2% Sin dictamen

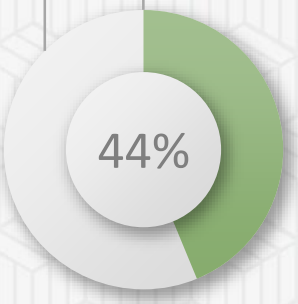

Lenguaje escrito

Satisfactorio
35% Insatisfactorio
3% Sin dictamen

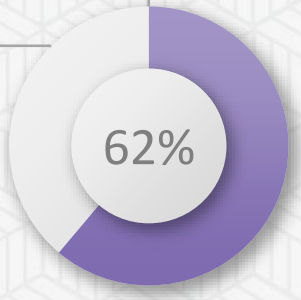

Inglés

Satisfactorio
37% Insatisfactorio
2% Sin dictamen

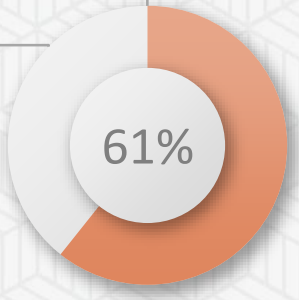

Docencia

42 057 sustentantes

EXANI·II

Bases para la docencia

Satisfactorio

52% Insatisfactorio

1% Sin dictamen

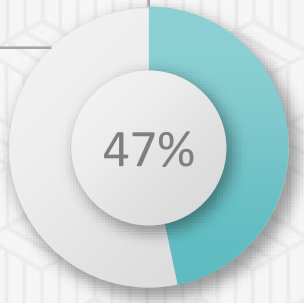

Aritmética

Satisfactorio

42% Insatisfactorio

1% Sin dictamen

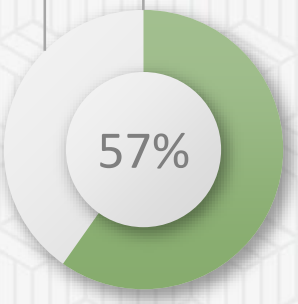

Lenguaje escrito

Satisfactorio

40% Insatisfactorio

4% Sin dictamen

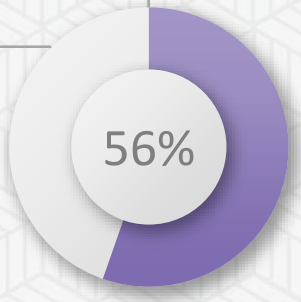

Inglés

Satisfactorio

45% Insatisfactorio

2% Sin dictamen

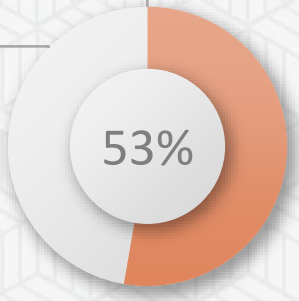

Humanidades y artes

6 552 sustentantes

EXANI·II

Literatura

Satisfactorio
29% Insatisfactorio
1% Sin dictamen

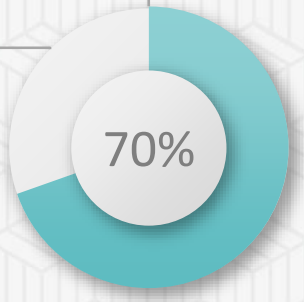

Historia

Satisfactorio
38% Insatisfactorio
1% Sin dictamen

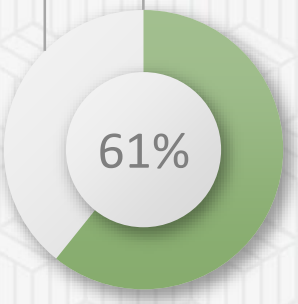

Lenguaje escrito

Satisfactorio
17% Insatisfactorio
2% Sin dictamen

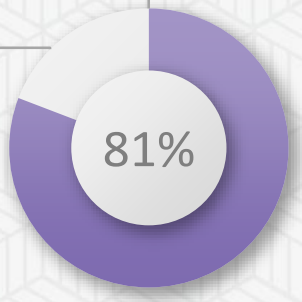

Inglés

Satisfactorio
18% Insatisfactorio
1% Sin dictamen

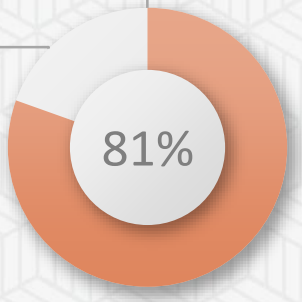

Ingenierías y tecnología

69 095 sustentantes

EXANI·II

Matemáticas

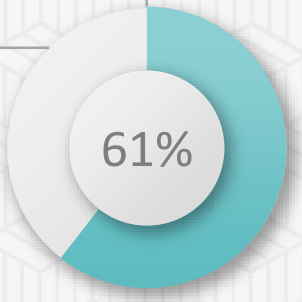

Satisfactorio

38% Insatisfactorio

1% Sin dictamen

Física

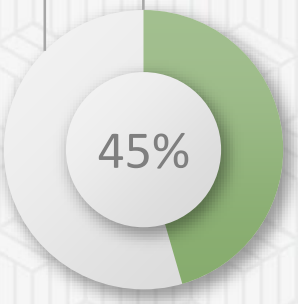

Satisfactorio

53% Insatisfactorio

2% Sin dictamen

Lenguaje escrito

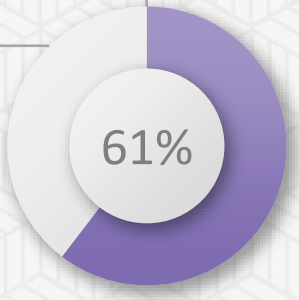

Satisfactorio

34% Insatisfactorio

5% Sin dictamen

Inglés

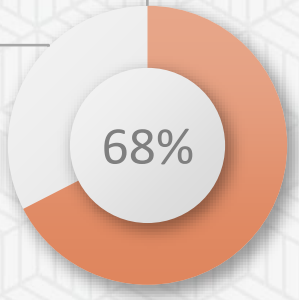

Satisfactorio

30% Insatisfactorio

2% Sin dictamen

CENEVAL®
EXANI·II

Resultados

del Examen Nacional de Ingreso a la Educación Superior en el año 2020

Dirección de los Exámenes Nacionales de Ingreso
Subdirección de Análisis Estadístico

EXANI·II
Admisión

Información importante para la correcta interpretación de los datos

El EXANI-II Admisión, que elabora el Centro Nacional de Evaluación para la Educación Superior, A.C. (Ceneval), ofrece un indicador del potencial que tiene el aspirante para iniciar estudios de tipo superior con la finalidad de apoyar a las instituciones en sus procesos de admisión. La información que se muestra en este documento corresponde a los resultados de las aplicaciones de este examen en 2020. Este informe presenta los datos generales acerca del número de sustentantes y los puntajes obtenidos de forma global y en cada una de las cuatro áreas que lo componen: Pensamiento matemático (PMA), Pensamiento analítico (PAN), Estructura de la lengua (ELE) y Comprensión lectora (CLE), estas últimas sólo para fines de información[1]. También se muestra la distribución de los sustentantes considerando el sexo, el régimen de sostenimiento, la modalidad de la escuela de procedencia, así como el promedio final en el segundo año del nivel medio superior. Los resultados obtenidos se expresan en una escala llamada Índice Ceneval Global (ICNE), que va de los 700 (valor más bajo) a los 1 300 puntos (valor más alto). El instrumento es elaborado de manera que la mayoría de los aspirantes que se presentan a un mismo evento de aplicación logre un resultado cercano a 50% de aciertos (1 000 puntos).

Consideraciones metodológicas:

1. Los resultados del análisis se presentan a nivel nacional, por región y por entidad federativa.

2. Para el análisis de resultados por región los datos se distribuyen de acuerdo con la clasificación de la Asociación Nacional de Universidades e Instituciones de Educación Superior (ANUIES), con una ligera modificación: la región centro-sur incorpora en su totalidad al Estado de México, quedando la región metropolitana integrada únicamente por la Ciudad de México.

3. Los análisis por región y entidad federativa toman como referencia la ubicación de la sede de aplicación del examen y ésta puede no corresponder con la entidad de procedencia de los sustentantes.

4. En los casos en los que el sustentante no haya respondido o seleccionado más de una de las opciones de respuesta que integran variables como sexo, régimen de sostenimiento, modalidad de la escuela de procedencia o promedio final en el segundo año del nivel medio superior, sus respuestas se reportarán como no válidas (RNV).

5. El porcentaje de sustentantes en el ámbito nacional, regional y estatal se presenta con dos decimales. En los casos en los que el número de sustentantes es muy bajo y su porcentaje es menor a 0.01, éste aparece en cero.

6. Los datos correspondientes a la media y desviación estándar indicados en cada rubro no son representativos del Sistema Educativo Nacional, regional o estatal, únicamente hacen referencia al puntaje de los sustentantes que respondieron el EXANI-II Admisión en 2020.

7. Las cifras estadísticas en esta publicación, son resultado de la información recuperada en las diferentes aplicaciones de las versiones elaboradas para el EXANI-II Admisión que presentaron los sustentantes durante el 2020.

[1]El Ceneval recomienda considerar el resultado global obtenido en el examen para apoyar la toma de decisiones de ingreso; sin embargo es la institución contratante la que establece los criterios y políticas específicos de admisión.

Sección 1. DATOS NACIONALES

La siguiente tabla muestra la nomenclatura que se utiliza en el documento.

Nomenclatura EXANI-II Admisión	
N	**Población total** que sustentó el examen
% Nal.	**Porcentaje** de la población que sustentó el examen a nivel **nacional**
% Región	**Porcentaje** de la población que sustentó el examen en la **región**
% Ent.	**Porcentaje** de la población que sustentó el examen en la **entidad**
DE	Desviación estándar
ICNE	Índice Ceneval Global
IPMA	Índice Ceneval en **Pensamiento matemático**
IPAN	Índice Ceneval en **Pensamiento analítico**
IELE	Índice Ceneval en **Estructura de la lengua**
ICLE	Índice Ceneval en **Comprensión lectora**
RNV	Respuestas no válidas

Los resultados que se muestran corresponden a la población total que respondió el EXANI-II Admisión en 2020. Si no hay información de la entidad de su interés, podría considerar los datos nacionales para obtener información válida.

	Variable	Categoría	N	% Nal.	ICNE		IPMA		IPAN		IELE		ICLE	
					Media	DE	Media	DE	Media	DE	Media	DE	Media	DE
NACIONAL	SEXO	Hombres	183 253	47.09	1 015	102	1 024	124	1 014	118	1 012	115	1 010	122
		Mujeres	202 234	51.97	1 009	102	1 005	124	993	115	1 025	118	1 011	124
		RNV	3 645	0.94	1 076	94	1 083	115	1 056	110	1 086	102	1 079	117
	RÉGIMEN	Público	299 671	77.01	1 007	101	1 011	125	999	117	1 012	116	1 006	122
		Privado	63 576	16.34	1 028	103	1 025	127	1 014	118	1 044	118	1 031	124
		RNV	25 885	6.65	1 034	98	1 032	120	1 021	110	1 053	110	1 029	125
	MODALIDAD	Bachillerato general	232 073	59.64	1 016	104	1 016	127	1 005	119	1 025	119	1 017	124
		Bachillerato tecnológico	92 134	23.68	1 007	97	1 016	121	1 001	114	1 009	111	1 003	120
		Profesional técnico	29 355	7.54	991	94	994	116	988	112	993	108	991	119
		Bachillerato intercultural	270	0.07	981	116	986	136	967	126	991	131	981	132
		Bachillerato internacional	1 153	0.30	1 066	109	1 071	129	1 051	118	1 075	119	1 065	131
		Telebachillerato	8 240	2.12	964	92	967	115	960	110	966	104	965	115
		RNV	25 907	6.66	1 033	98	1 032	120	1 021	110	1 053	110	1 029	125
	PROMEDIO	6.0-6.9	10 631	2.73	969	86	965	107	966	108	973	103	972	112
		7.0-7.9	95 830	24.63	987	93	984	114	981	112	993	109	988	117
		8.0-8.9	176 733	45.42	1 006	100	1 008	122	998	115	1 014	115	1 006	122
		9.0-9.9	93 537	24.04	1 049	104	1 059	127	1 036	117	1 056	118	1 044	124
		10.0	2 409	0.62	1 094	101	1 117	122	1 076	115	1 100	114	1 083	124
		RNV	9 992	2.57	1 045	108	1 040	132	1 028	123	1 059	119	1 051	122
	Total		389 132	100	1 012	102	1 015	125	1 003	117	1 020	117	1 011	123

El mapa muestra el número de sustentantes que presentaron el EXANI-II Admisión en cada entidad federativa. El estado con mayor número de sustentantes se presenta con el color más oscuro y el que tiene menor número con el color más claro. En caso de no haberse registrado aplicaciones en alguna entidad, ésta se presenta en color blanco.

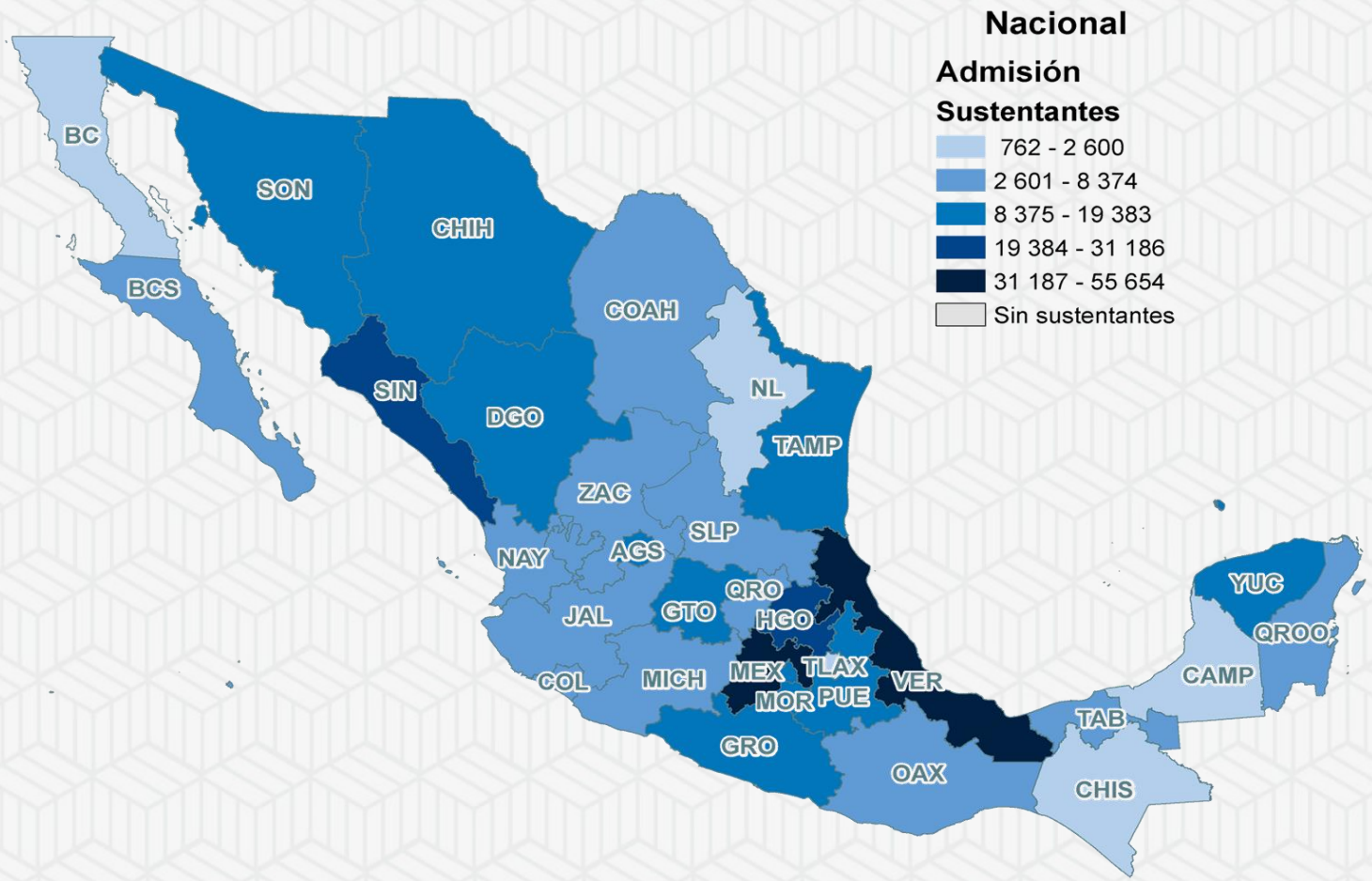

Sección 2. DATOS POR REGIÓN

REGIONES	ENTIDADES
NOROESTE	BAJA CALIFORNIA
	BAJA CALIFORNIA SUR
	CHIHUAHUA
	SINALOA
	SONORA
NORESTE	COAHUILA
	DURANGO
	NUEVO LEÓN
	SAN LUIS POTOSÍ
	TAMAULIPAS
	ZACATECAS
CENTRO-OCCIDENTE	AGUASCALIENTES
	COLIMA
	GUANAJUATO
	JALISCO
	MICHOACÁN
	NAYARIT
CENTRO-SUR	GUERRERO
	HIDALGO
	MÉXICO
	MORELOS
	PUEBLA
	QUERÉTARO
	TLAXCALA
SUR-SURESTE	CAMPECHE
	CHIAPAS
	OAXACA
	QUINTANA ROO
	TABASCO
	VERACRUZ
	YUCATÁN
METROPOLITANA	CIUDAD DE MÉXICO

Clasificación de regiones

El agrupamiento de datos por regiones tiene como referente la clasificación de la Asociación Nacional de Universidades e Instituciones de Educación Superior (ANUIES), con una ligera modificación: la región metropolitana comprende sólo a la Ciudad de México y la región centro-sur incorpora en su totalidad al Estado de México.

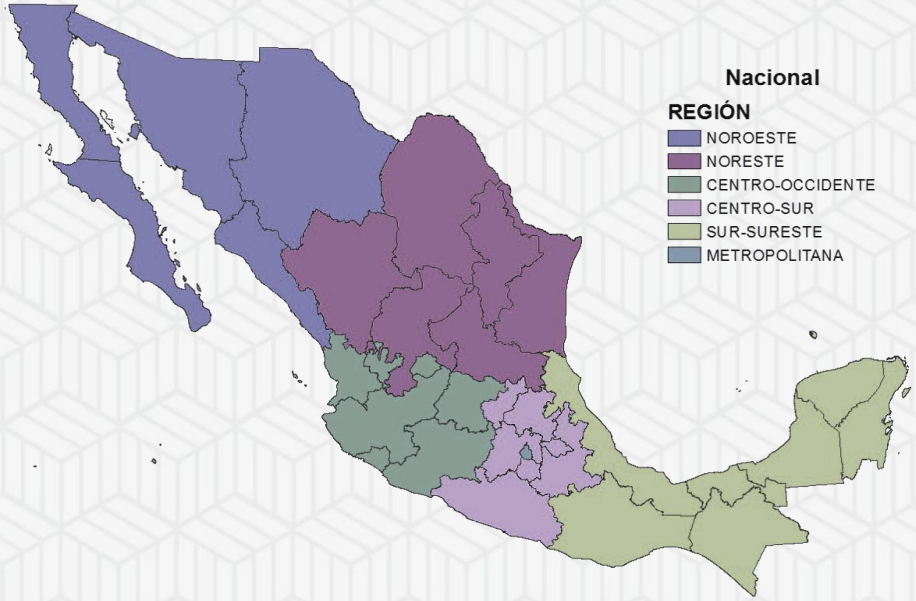

NOROESTE

Región	Variable	Categoría	N	% Nal.	% Región	ICNE		IPMA		IPAN		IELE		ICLE	
						Media	DE	Media	DE	Media	DE	Media	DE	Media	DE
NOROESTE	SEXO	Hombres	33 285	8.55	49.29	1 008	100	1 018	123	1 003	116	1 006	111	1 004	121
		Mujeres	34 203	8.79	50.65	999	100	999	123	979	112	1 018	115	1 001	125
		RNV	36	0.01	0.05	947	76	912	91	933	106	959	104	983	116
	RÉGIMEN	Público	48 575	12.48	71.94	994	99	999	123	982	115	999	111	995	122
		Privado	7 002	1.80	10.37	1 024	106	1 028	132	1 008	120	1 038	118	1 022	124
		RNV	11 947	3.07	17.69	1 031	93	1 034	114	1 019	104	1 049	106	1 020	124
	MODALIDAD	Bachillerato general	38 186	9.81	56.55	998	102	1 001	127	984	117	1 007	114	1 000	124
		Bachillerato tecnológico	12 512	3.22	18.53	1 006	98	1 018	121	997	116	1 006	109	1 003	122
		Profesional técnico	4 053	1.04	6.00	976	89	980	109	969	109	978	102	975	116
		Bachillerato intercultural	45	0.01	0.07	987	101	997	124	973	118	995	110	984	121
		Bachillerato internacional	151	0.04	0.22	1 041	122	1 064	142	1 024	127	1 056	135	1 020	142
		Telebachillerato	630	0.16	0.93	930	84	934	104	923	105	935	99	928	109
		RNV	11 947	3.07	17.69	1 031	93	1 034	114	1 019	104	1 049	106	1 020	124
	PROMEDIO	6.0-6.9	1 309	0.34	1.94	967	88	961	109	963	108	977	102	968	112
		7.0-7.9	15 264	3.92	22.61	975	89	973	110	967	109	985	104	975	115
		8.0-8.9	31 226	8.02	46.24	994	96	997	119	983	113	1 004	110	993	121
		9.0-9.9	18 788	4.83	27.82	1 041	103	1 056	126	1 023	116	1 048	115	1 038	126
		10.0	663	0.17	0.98	1 094	99	1 125	115	1 070	112	1 099	112	1 080	127
		RNV	274	0.07	0.41	976	80	970	94	969	103	987	94	980	109
	Total		67 524	17.35	100	1 003	100	1 008	123	991	115	1 012	113	1 002	123

NORESTE

Región	Variable	Categoría	N	% Nal.	% Región	ICNE		IPMA		IPAN		IELE		ICLE	
						Media	DE	Media	DE	Media	DE	Media	DE	Media	DE
NORESTE	SEXO	Hombres	19 902	5.11	47.12	1 004	98	1 013	120	1 002	115	999	110	1 003	122
		Mujeres	22 324	5.74	52.86	997	99	993	121	981	113	1 013	116	1 001	125
		RNV	10	0.00	0.02	925	85	902	101	892	92	938	73	969	146
	RÉGIMEN	Público	34 391	8.84	81.43	997	97	999	119	988	114	1 001	112	998	122
		Privado	7 836	2.01	18.55	1 017	105	1 015	128	1 002	118	1 030	118	1 023	126
		RNV	9	0.00	0.02	937	89	927	93	913	80	940	73	969	154
	MODALIDAD	Bachillerato general	24 782	6.37	58.68	1 001	100	1 001	123	990	115	1 009	115	1 005	124
		Bachillerato tecnológico	13 682	3.52	32.39	1 003	97	1 009	119	995	114	1 007	111	1 002	123
		Profesional técnico	3 369	0.87	7.98	987	93	987	113	982	113	990	106	989	118
		Bachillerato intercultural	20	0.01	0.05	991	105	1 005	127	988	110	975	110	996	122
		Bachillerato internacional	115	0.03	0.27	1 031	106	1 023	128	1 015	120	1 043	125	1 042	121
		Telebachillerato	257	0.07	0.61	937	86	940	106	934	105	946	106	928	109
		RNV	11	0.00	0.03	981	115	979	150	955	98	986	110	1 003	172
	PROMEDIO	6.0-6.9	987	0.25	2.34	966	88	963	109	963	107	963	102	975	115
		7.0-7.9	8 514	2.19	20.16	968	88	966	109	960	108	973	102	973	116
		8.0-8.9	20 250	5.20	47.94	991	94	990	115	981	111	998	110	994	120
		9.0-9.9	12 128	3.12	28.71	1 039	101	1 048	124	1 028	116	1 045	115	1 037	125
		10.0	349	0.09	0.83	1 098	99	1 116	119	1 083	114	1 103	107	1 090	126
		RNV	8	0.00	0.02	930	94	910	97	919	84	931	75	958	167
	Total		42 236	10.85	100	1 000	99	1 002	121	991	115	1 006	113	1 002	123

CENTRO-OCCIDENTE

Región	Variable	Categoría	N	% Nal.	% Región	ICNE		IPMA		IPAN		IELE		ICLE	
						Media	DE	Media	DE	Media	DE	Media	DE	Media	DE
CENTRO-OCCIDENTE	SEXO	Hombres	24 220	6.22	48.56	1 012	99	1 021	120	1 011	117	1 008	110	1 007	121
		Mujeres	24 122	6.20	48.36	1 004	101	998	121	989	114	1 018	114	1 011	124
		RNV	1 536	0.39	3.08	1 053	96	1 065	117	1 036	111	1 060	104	1 052	118
	RÉGIMEN	Público	33 379	8.58	66.92	1 001	97	1 006	119	995	114	1 002	108	1 001	121
		Privado	9 072	2.33	18.19	1 018	100	1 015	121	1 007	115	1 029	111	1 019	125
		RNV	7 427	1.91	14.89	1 035	110	1 028	133	1 019	125	1 051	121	1 042	121
	MODALIDAD	Bachillerato general	22 334	5.74	44.78	1 010	101	1 010	121	1 001	116	1 016	113	1 012	125
		Bachillerato tecnológico	13 222	3.40	26.51	1 004	94	1 012	117	999	112	1 003	104	1 001	118
		Profesional técnico	5 574	1.43	11.18	997	91	1 003	116	994	109	995	102	995	116
		Bachillerato intercultural	32	0.01	0.06	1 008	102	1 024	127	995	102	1 008	115	1 007	122
		Bachillerato internacional	173	0.04	0.35	1 054	99	1 059	117	1 046	110	1 056	108	1 053	125
		Telebachillerato	1 103	0.28	2.21	938	82	938	102	931	100	942	91	942	105
		RNV	7 440	1.91	14.92	1 035	110	1 028	134	1 019	125	1 051	121	1 042	121
	PROMEDIO	6.0-6.9	777	0.20	1.56	954	83	950	102	949	106	963	94	954	112
		7.0-7.9	9 000	2.31	18.04	976	88	977	110	971	108	978	100	976	114
		8.0-8.9	20 412	5.25	40.92	995	93	996	113	988	110	998	105	995	119
		9.0-9.9	11 925	3.06	23.91	1 045	100	1 054	122	1 036	114	1 047	112	1 044	123
		10.0	292	0.08	0.59	1 082	102	1 102	116	1 068	119	1 083	122	1 073	129
		RNV	7 472	1.92	14.98	1 035	110	1 028	133	1 019	125	1 050	121	1 041	121
	Total		49 878	12.82	100	1 009	100	1 011	122	1 001	116	1 014	112	1 010	122

CENTRO-SUR

Región	Variable	Categoría	N	% Nal.	% Región	ICNE		IPMA		IPAN		IELE		ICLE	
						Media	DE	Media	DE	Media	DE	Media	DE	Media	DE
CENTRO-SUR	SEXO	Hombres	58 908	15.14	45.56	1 010	101	1 021	124	1 012	118	1 005	116	1 001	120
		Mujeres	70 275	18.06	54.36	1 007	101	1 006	124	994	116	1 023	119	1 006	121
		RNV	105	0.03	0.08	960	100	954	119	952	115	979	115	956	123
	RÉGIMEN	Público	107 833	27.71	83.41	1 006	100	1 012	124	1 001	117	1 010	117	1 001	120
		Privado	21 368	5.49	16.53	1 021	102	1 019	124	1 009	118	1 037	119	1 020	122
		RNV	87	0.02	0.07	980	108	968	128	983	121	984	124	985	124
	MODALIDAD	Bachillerato general	86 582	22.25	66.97	1 013	102	1 016	126	1 005	119	1 021	120	1 009	121
		Bachillerato tecnológico	32 253	8.29	24.95	1 004	97	1 014	121	1 000	114	1 005	113	996	118
		Profesional técnico	8 962	2.30	6.93	988	95	992	118	987	114	989	112	983	118
		Bachillerato intercultural	73	0.02	0.06	959	125	962	139	940	134	978	146	957	133
		Bachillerato internacional	392	0.10	0.30	1 062	103	1 065	119	1 050	114	1 070	115	1 061	130
		Telebachillerato	938	0.24	0.73	937	88	939	108	932	110	943	104	934	112
		RNV	88	0.02	0.07	970	109	959	120	969	123	978	124	974	130
	PROMEDIO	6.0-6.9	4 261	1.10	3.30	964	85	962	106	963	108	965	103	965	107
		7.0-7.9	36 930	9.49	28.56	988	92	989	115	985	113	993	110	987	115
		8.0-8.9	58 920	15.14	45.57	1 006	100	1 010	123	1 000	116	1 014	117	1 002	120
		9.0-9.9	28 456	7.31	22.01	1 044	104	1 056	129	1 034	119	1 051	120	1 034	123
		10.0	573	0.15	0.44	1 095	106	1 115	132	1 079	118	1 106	117	1 080	121
		RNV	148	0.04	0.11	944	100	938	115	940	115	957	112	943	121
	Total		129 288	33.22	100	1 008	101	1 013	124	1 002	117	1 015	118	1 004	120

SUR-SURESTE

Región	Variable	Categoría	N	% Nal.	% Región	ICNE		IPMA		IPAN		IELE		ICLE	
						Media	DE	Media	DE	Media	DE	Media	DE	Media	DE
SUR-SURESTE	SEXO	Hombres	40 154	10.32	47.90	1 032	106	1 037	130	1 028	120	1 032	119	1 030	123
		Mujeres	43 651	11.22	52.07	1 023	106	1 016	130	1 005	117	1 040	121	1 032	125
		RNV	22	0.01	0.03	972	104	939	106	972	115	985	122	991	134
	RÉGIMEN	Público	68 541	17.61	81.76	1 023	106	1 024	131	1 013	119	1 030	120	1 025	124
		Privado	15 260	3.92	18.20	1 045	103	1 035	129	1 028	116	1 064	117	1 055	120
		RNV	26	0.01	0.03	966	102	937	106	962	110	982	117	982	132
	MODALIDAD	Bachillerato general	53 350	13.71	63.64	1 038	108	1 035	134	1 025	120	1 050	122	1 043	124
		Bachillerato tecnológico	18 496	4.75	22.06	1 018	100	1 023	124	1 009	115	1 022	114	1 019	121
		Profesional técnico	6 465	1.66	7.71	999	95	996	119	994	112	1 002	110	1 006	119
		Bachillerato intercultural	91	0.02	0.11	983	119	984	142	969	129	995	132	985	136
		Bachillerato internacional	146	0.04	0.17	1 073	118	1 074	140	1 057	126	1 085	128	1 074	131
		Telebachillerato	5 253	1.35	6.27	980	91	983	117	977	109	979	105	981	115
		RNV	26	0.01	0.03	966	102	937	106	962	110	982	117	982	132
	PROMEDIO	6.0-6.9	2 882	0.74	3.44	979	88	973	109	974	108	983	104	984	116
		7.0-7.9	21 871	5.62	26.09	998	96	991	118	991	113	1 005	112	1 006	120
		8.0-8.9	39 490	10.15	47.11	1 027	105	1 025	129	1 016	118	1 036	120	1 031	123
		9.0-9.9	18 971	4.88	22.63	1 068	105	1 076	132	1 051	118	1 078	119	1 066	121
		10.0	450	0.12	0.54	1 096	103	1 119	123	1 077	115	1 102	114	1 085	121
		RNV	163	0.04	0.19	996	95	982	114	988	110	1 011	110	1 003	118
	Total		83 827	21.54	100	1 027	106	1 026	130	1 016	119	1 036	120	1 031	124

METROPOLITANA

Región	Variable	Categoría	N	% Nal.	% Región	ICNE		IPMA		IPAN		IELE		ICLE	
						Media	DE	Media	DE	Media	DE	Media	DE	Media	DE
METROPOLITANA	SEXO	Hombres	6 784	1.74	41.42	1 036	97	1 038	118	1 040	110	1 041	109	1 027	128
		Mujeres	7 659	1.97	46.76	1 032	95	1 018	115	1 023	106	1 057	106	1 028	133
		RNV	1 936	0.50	11.82	1 104	78	1 110	100	1 081	98	1 116	86	1 109	104
	RÉGIMEN	Público	6 952	1.79	42.44	1 037	98	1 034	120	1 039	112	1 044	111	1 032	130
		Privado	3 038	0.78	18.55	1 062	100	1 056	123	1 051	110	1 078	108	1 063	130
		RNV	6 389	1.64	39.01	1 038	92	1 032	112	1 027	103	1 063	101	1 030	129
	MODALIDAD	Bachillerato general	6 839	1.76	41.75	1 053	98	1 046	119	1 050	110	1 065	110	1 053	129
		Bachillerato tecnológico	1 969	0.51	12.02	1 023	97	1 027	121	1 025	112	1 028	106	1 010	127
		Profesional técnico	932	0.24	5.69	1 016	101	1 014	123	1 020	113	1 021	112	1 008	132
		Bachillerato intercultural	9	0.00	0.05	997	126	988	123	999	123	1 015	159	988	155
		Bachillerato internacional	176	0.05	1.07	1 125	87	1 132	116	1 100	102	1 134	88	1 134	105
		Telebachillerato	59	0.02	0.36	984	86	1 002	110	989	104	982	104	964	113
		RNV	6 395	1.64	39.04	1 038	92	1 032	112	1 027	103	1 063	101	1 030	129
	PROMEDIO	6.0-6.9	415	0.11	2.53	995	81	982	99	991	99	1 016	95	990	120
		7.0-7.9	4 251	1.09	25.95	1 015	88	1 002	106	1 015	104	1 033	104	1 008	128
		8.0-8.9	6 435	1.65	39.29	1 029	94	1 022	115	1 027	108	1 046	108	1 023	128
		9.0-9.9	3 269	0.84	19.96	1 070	99	1 074	120	1 061	110	1 081	108	1 064	131
		10.0	82	0.02	0.50	1 110	85	1 121	108	1 102	96	1 112	95	1 104	117
		RNV	1 927	0.50	11.77	1 106	76	1 112	100	1 082	98	1 118	84	1 112	102
	Total		16 379	4.21	100	1 042	97	1 037	118	1 037	109	1 058	108	1 037	130

Sección 3. DATOS POR ENTIDAD FEDERATIVA

AGUASCALIENTES

Entidad	Variable	Categoría	N	% Nal.	% Ent.	ICNE		IPMA		IPAN		IELE		ICLE	
						Media	DE	Media	DE	Media	DE	Media	DE	Media	DE
AGUASCALIENTES	SEXO	Hombres	7 112	1.83	45.73	1 011	98	1 018	117	1 014	116	1 003	104	1 009	121
		Mujeres	7 661	1.97	49.26	998	96	990	114	986	113	1 007	105	1 008	119
		RNV	779	0.20	5.01	1 026	103	1 030	121	1 012	118	1 032	110	1 029	127
	RÉGIMEN	Público	11 992	3.08	77.11	1 002	97	1 003	117	998	115	1 001	104	1 005	119
		Privado	2 780	0.71	17.88	1 016	98	1 005	114	1 008	116	1 024	106	1 026	123
		RNV	780	0.20	5.02	1 026	103	1 030	121	1 012	118	1 032	110	1 029	127
	MODALIDAD	Bachillerato general	6 316	1.62	40.61	1 013	101	1 007	117	1 006	119	1 017	108	1 021	125
		Bachillerato tecnológico	5 721	1.47	36.79	1 005	95	1 010	118	1 002	112	1 004	102	1 006	116
		Profesional técnico	1 931	0.50	12.42	997	85	998	108	997	106	993	93	999	110
		Bachillerato intercultural	10	0.00	0.06	1 017	70	1 034	67	998	67	995	107	1 041	90
		Bachillerato internacional	93	0.02	0.60	1 059	92	1 058	110	1 055	112	1 057	103	1 067	112
		Telebachillerato	700	0.18	4.50	930	82	928	100	926	101	932	89	935	104
		RNV	781	0.20	5.02	1 026	103	1 030	121	1 012	118	1 032	110	1 029	127
	PROMEDIO	6.0-6.9	256	0.07	1.65	953	87	950	108	945	110	959	94	960	113
		7.0-7.9	3 200	0.82	20.58	976	89	975	110	972	110	977	97	979	114
		8.0-8.9	7 227	1.86	46.47	995	93	993	112	991	112	998	102	1 000	117
		9.0-9.9	3 981	1.02	25.60	1 044	97	1 046	118	1 039	114	1 042	105	1 049	119
		10.0	107	0.03	0.69	1 085	106	1 103	120	1 072	123	1 084	120	1 080	121
		RNV	781	0.20	5.02	1 026	103	1 030	121	1 012	118	1 032	110	1 029	127
	Total		15 552	4.00	100	1 005	98	1 005	117	1 000	115	1 007	105	1 010	120

BAJA CALIFORNIA

Entidad	Variable	Categoría	N	% Nal.	% Ent.	ICNE		IPMA		IPAN		IELE		ICLE	
						Media	DE	Media	DE	Media	DE	Media	DE	Media	DE
BAJA CALIFORNIA	SEXO	Hombres	1 424	0.37	61.67	1 007	89	1 023	111	1 000	102	1 007	100	998	115
		Mujeres	885	0.23	38.33	993	91	987	114	969	103	1 010	104	1 007	115
		RNV	0	0.00	0.00	0	0	0	0	0	0	0	0	0	0
	RÉGIMEN	Público	1 903	0.49	82.42	1 006	89	1 016	112	993	104	1 011	100	1 005	115
		Privado	406	0.10	17.58	981	91	977	113	966	102	996	106	984	114
		RNV	0	0.00	0.00	0	0	0	0	0	0	0	0	0	0
	MODALIDAD	Bachillerato general	1 093	0.28	47.34	1 005	91	1 010	115	987	103	1 015	101	1 009	116
		Bachillerato tecnológico	900	0.23	38.98	1 002	88	1 012	112	992	105	1 005	100	999	113
		Profesional técnico	296	0.08	12.82	988	88	996	108	983	100	988	102	985	117
		Bachillerato intercultural	1	0.00	0.04	1 018	0	988	0	1 084	0	1 036	0	964	0
		Bachillerato internacional	13	0.00	0.56	1 000	108	1 014	137	960	98	1 043	122	984	118
		Telebachillerato	6	0.00	0.26	981	95	952	91	956	139	1 016	94	1 000	117
		RNV	0	0.00	0.00	0	0	0	0	0	0	0	0	0	0
	PROMEDIO	6.0-6.9	20	0.01	0.87	944	47	922	67	917	81	962	78	976	88
		7.0-7.9	455	0.12	19.71	967	77	969	99	957	96	971	90	969	106
		8.0-8.9	1 182	0.30	51.19	993	83	998	106	982	100	1 000	96	993	112
		9.0-9.9	636	0.16	27.54	1 042	94	1 059	117	1 022	106	1 049	105	1 040	117
		10.0	16	0.00	0.69	1 089	95	1 111	123	1 069	103	1 078	113	1 098	94
		RNV	0	0.00	0.00	0	0	0	0	0	0	0	0	0	0
	Total		2 309	0.59	100	1 002	90	1 009	113	988	104	1 008	101	1 002	115

BAJA CALIFORNIA SUR

Entidad	Variable	Categoría	N	% Nal.	% Ent.	ICNE		IPMA		IPAN		IELE		ICLE	
						Media	DE	Media	DE	Media	DE	Media	DE	Media	DE
BAJA CALIFORNIA SUR	SEXO	Hombres	1 805	0.46	47.84	978	98	978	119	965	114	975	115	993	122
		Mujeres	1 967	0.51	52.13	973	96	956	116	955	108	984	114	998	123
		RNV	1	0.00	0.03	844	0	1 012	0	916	0	748	0	700	0
	RÉGIMEN	Público	3 440	0.88	91.17	970	95	961	115	954	109	974	111	992	121
		Privado	332	0.09	8.80	1 029	106	1 025	127	1 015	114	1 043	129	1 034	135
		RNV	1	0.00	0.03	844	0	1 012	0	916	0	748	0	700	0
	MODALIDAD	Bachillerato general	2 021	0.52	53.56	987	100	978	123	970	112	994	117	1 007	124
		Bachillerato tecnológico	1 329	0.34	35.22	966	93	957	112	952	109	968	110	987	120
		Profesional técnico	325	0.08	8.61	958	87	949	105	946	106	958	103	978	113
		Bachillerato intercultural	1	0.00	0.03	994	0	1 108	0	1 084	0	1 060	0	724	0
		Bachillerato internacional	6	0.00	0.16	1 112	80	1 100	92	1 128	82	1 112	66	1 108	118
		Telebachillerato	90	0.02	2.39	900	64	890	75	891	84	898	86	919	98
		RNV	1	0.00	0.03	844	0	1 012	0	916	0	748	0	700	0
	PROMEDIO	6.0-6.9	59	0.02	1.56	929	71	916	93	922	106	940	105	940	117
		7.0-7.9	763	0.20	20.22	951	84	937	99	943	103	952	101	974	115
		8.0-8.9	1 814	0.47	48.08	961	90	950	110	944	105	967	109	984	119
		9.0-9.9	1 115	0.29	29.55	1 016	104	1 014	128	996	116	1 021	120	1 032	125
		10.0	21	0.01	0.56	1 072	114	1 102	114	1 065	127	1 055	121	1 067	129
		RNV	1	0.00	0.03	844	0	1 012	0	916	0	748	0	700	0
	Total		3 773	0.97	100	975	97	966	118	960	111	980	114	996	123

CAMPECHE

Entidad	Variable	Categoría	N	% Nal.	% Ent.	ICNE		IPMA		IPAN		IELE		ICLE	
						Media	DE	Media	DE	Media	DE	Media	DE	Media	DE
CAMPECHE	SEXO	Hombres	512	0.13	39.35	985	98	990	114	984	115	1 001	114	967	124
		Mujeres	789	0.20	60.65	979	92	970	110	968	104	1 013	113	966	128
		RNV	0	0.00	0.00	0	0	0	0	0	0	0	0	0	0
	RÉGIMEN	Público	1 220	0.31	93.77	981	95	978	112	975	110	1 006	114	966	126
		Privado	78	0.02	6.00	990	86	974	107	967	94	1 039	111	979	126
		RNV	3	0.00	0.23	888	25	868	0	884	23	924	30	876	69
	MODALIDAD	Bachillerato general	863	0.22	66.33	995	97	989	117	987	110	1 026	115	979	130
		Bachillerato tecnológico	292	0.08	22.44	957	80	959	98	949	103	978	102	944	113
		Profesional técnico	122	0.03	9.38	955	87	953	98	955	100	968	102	944	125
		Bachillerato intercultural	2	0.00	0.15	895	33	904	36	880	60	928	84	868	24
		Bachillerato internacional	0	0.00	0.00	0	0	0	0	0	0	0	0	0	0
		Telebachillerato	19	0.00	1.46	918	76	919	68	907	93	930	89	917	104
		RNV	3	0.00	0.23	888	25	868	0	884	23	924	30	876	69
	PROMEDIO	6.0-6.9	18	0.00	1.38	926	71	920	86	903	94	951	97	931	87
		7.0-7.9	391	0.10	30.05	941	80	936	91	937	106	962	102	930	115
		8.0-8.9	687	0.18	52.81	989	89	982	108	981	102	1 018	108	974	125
		9.0-9.9	201	0.05	15.45	1 040	102	1 049	121	1 029	111	1 069	119	1 015	134
		10.0	1	0.00	0.08	1 234	0	1 300	0	1 180	0	1 252	0	1 204	0
		RNV	3	0.00	0.23	888	25	868	0	884	23	924	30	876	69
	Total		1 301	0.33	100	982	94	978	112	974	109	1 008	114	967	126

COAHUILA

Entidad	Variable	Categoría	N	% Nal.	% Ent.	ICNE		IPMA		IPAN		IELE		ICLE	
						Media	DE	Media	DE	Media	DE	Media	DE	Media	DE
COAHUILA	SEXO	Hombres	2 682	0.69	50.24	1 013	99	1 017	120	1 011	116	1 004	106	1 021	123
		Mujeres	2 656	0.68	49.76	987	97	977	117	975	112	996	112	997	123
		RNV	0	0.00	0.00	0	0	0	0	0	0	0	0	0	0
	RÉGIMEN	Público	3 733	0.96	69.93	993	95	990	117	987	113	992	107	1 000	121
		Privado	1 605	0.41	30.07	1 017	105	1 014	126	1 006	120	1 018	113	1 030	128
		RNV	0	0.00	0.00	0	0	0	0	0	0	0	0	0	0
	MODALIDAD	Bachillerato general	2 749	0.71	51.50	1 006	100	1 000	122	997	116	1 009	112	1 018	125
		Bachillerato tecnológico	1 794	0.46	33.61	996	98	997	120	990	115	994	108	1 001	125
		Profesional técnico	746	0.19	13.98	991	92	992	113	989	112	984	101	998	114
		Bachillerato intercultural	2	0.00	0.04	1 165	15	1 192	36	1 144	84	1 156	24	1 168	12
		Bachillerato internacional	13	0.00	0.24	1 015	121	1 019	127	990	110	1 034	141	1 016	141
		Telebachillerato	34	0.01	0.64	919	81	905	98	914	108	925	86	930	96
		RNV	0	0.00	0.00	0	0	0	0	0	0	0	0	0	0
	PROMEDIO	6.0-6.9	37	0.01	0.69	1 006	101	1 003	118	997	103	1 018	126	1 007	127
		7.0-7.9	651	0.17	12.20	953	85	950	107	949	106	956	97	958	114
		8.0-8.9	2 837	0.73	53.15	990	93	984	114	984	111	989	105	1 002	120
		9.0-9.9	1 793	0.46	33.59	1 033	102	1 035	123	1 023	117	1 033	112	1 040	124
		10.0	20	0.01	0.37	1 028	106	1 068	137	1 010	118	1 035	120	999	124
		RNV	0	0.00	0.00	0	0	0	0	0	0	0	0	0	0
	Total		5 338	1.37	100	1 000	99	997	120	993	115	1 000	109	1 009	124

COLIMA

Entidad	Variable	Categoría	N	% Nal.	% Ent.	ICNE		IPMA		IPAN		IELE		ICLE	
						Media	DE	Media	DE	Media	DE	Media	DE	Media	DE
COLIMA	SEXO	Hombres	2 963	0.76	50.75	1 021	101	1 034	126	1 019	117	1 009	115	1 022	121
		Mujeres	2 874	0.74	49.23	1 015	101	1 013	124	999	114	1 019	117	1 030	121
		RNV	1	0.00	0.02	838	0	892	0	820	0	796	0	844	0
	RÉGIMEN	Público	5 089	1.31	87.17	1 019	101	1 027	125	1 010	116	1 014	116	1 026	120
		Privado	748	0.19	12.81	1 011	105	1 001	127	1 000	117	1 015	120	1 026	127
		RNV	1	0.00	0.02	952	0	988	0	940	0	940	0	940	0
	MODALIDAD	Bachillerato general	4 123	1.06	70.62	1 018	100	1 022	124	1 006	115	1 016	117	1 027	121
		Bachillerato tecnológico	739	0.19	12.66	1 011	101	1 021	127	1 008	118	1 000	115	1 017	122
		Profesional técnico	944	0.24	16.17	1 027	103	1 038	130	1 024	117	1 018	115	1 029	119
		Bachillerato intercultural	2	0.00	0.03	1 012	24	952	12	940	72	1 084	72	1 072	36
		Bachillerato internacional	3	0.00	0.05	1 100	25	1 164	11	1 044	63	1 084	52	1 108	52
		Telebachillerato	27	0.01	0.46	930	74	898	73	897	78	958	104	968	114
		RNV	0	0.00	0.00	0	0	0	0	0	0	0	0	0	0
	PROMEDIO	6.0-6.9	27	0.01	0.46	962	90	964	108	952	117	961	95	972	107
		7.0-7.9	661	0.17	11.32	962	86	956	108	958	103	958	100	975	114
		8.0-8.9	2 875	0.74	49.25	996	90	996	112	989	108	990	106	1 007	116
		9.0-9.9	2 240	0.58	38.37	1 063	101	1 079	125	1 049	117	1 061	116	1 065	118
		10.0	34	0.01	0.58	1 091	102	1 105	124	1 095	118	1 088	132	1 077	126
		RNV	1	0.00	0.02	790	0	820	0	820	0	820	0	700	0
	Total		5 838	1.50	100	1 018	101	1 024	125	1 009	116	1 014	116	1 026	121

CHIAPAS

Entidad	Variable	Categoría	N	% Nal.	% Ent.	ICNE		IPMA		IPAN		IELE		ICLE	
						Media	DE	Media	DE	Media	DE	Media	DE	Media	DE
CHIAPAS	SEXO	Hombres	638	0.16	48.55	989	100	990	126	993	119	978	107	995	118
		Mujeres	676	0.17	51.45	980	96	976	121	968	111	987	108	990	120
		RNV	0	0.00	0.00	0	0	0	0	0	0	0	0	0	0
	RÉGIMEN	Público	1 211	0.31	92.16	983	98	981	123	979	116	981	108	989	119
		Privado	103	0.03	7.84	1 006	93	1 002	129	988	108	1 011	104	1 025	117
		RNV	0	0.00	0.00	0	0	0	0	0	0	0	0	0	0
	MODALIDAD	Bachillerato general	893	0.23	67.96	979	99	975	122	973	116	980	109	988	120
		Bachillerato tecnológico	243	0.06	18.49	1 009	98	1 025	124	1 001	117	1 000	108	1 011	112
		Profesional técnico	163	0.04	12.40	981	90	967	117	988	108	978	99	993	120
		Bachillerato intercultural	0	0.00	0.00	0	0	0	0	0	0	0	0	0	0
		Bachillerato internacional	3	0.00	0.23	950	138	996	210	956	150	932	91	916	128
		Telebachillerato	12	0.00	0.91	942	66	926	91	938	91	962	77	940	74
		RNV	0	0.00	0.00	0	0	0	0	0	0	0	0	0	0
	PROMEDIO	6.0-6.9	15	0.00	1.14	926	98	910	120	927	105	927	95	938	123
		7.0-7.9	232	0.06	17.66	939	89	924	109	935	110	945	101	954	109
		8.0-8.9	545	0.14	41.48	973	94	969	116	972	112	969	103	981	117
		9.0-9.9	509	0.13	38.74	1 018	95	1 024	123	1 009	113	1 016	106	1 021	116
		10.0	13	0.00	0.99	1 051	81	1 073	95	1 062	111	1 016	100	1 053	144
		RNV	0	0.00	0.00	0	0	0	0	0	0	0	0	0	0
	Total		1 314	0.34	100	985	98	983	123	980	116	983	108	992	119

CHIHUAHUA

Entidad	Variable	Categoría	N	% Nal.	% Ent.	ICNE		IPMA		IPAN		IELE		ICLE	
						Media	DE	Media	DE	Media	DE	Media	DE	Media	DE
CHIHUAHUA	SEXO	Hombres	9 717	2.50	50.13	1 029	102	1 046	125	1 025	119	1 025	113	1 019	120
		Mujeres	9 632	2.48	49.69	1 023	103	1 032	127	1 004	116	1 038	118	1 018	125
		RNV	34	0.01	0.18	951	76	911	91	932	108	968	99	992	109
	RÉGIMEN	Público	16 281	4.18	84.00	1 023	101	1 038	124	1 013	117	1 027	114	1 016	122
		Privado	3 068	0.79	15.83	1 038	109	1 046	135	1 021	123	1 055	123	1 029	124
		RNV	34	0.01	0.18	951	76	911	91	932	108	968	99	992	109
	MODALIDAD	Bachillerato general	12 694	3.26	65.49	1 033	103	1 044	127	1 019	118	1 043	117	1 027	122
		Bachillerato tecnológico	4 803	1.23	24.78	1 023	100	1 044	124	1 018	118	1 018	110	1 013	120
		Profesional técnico	1 468	0.38	7.57	984	91	995	112	979	112	985	104	976	114
		Bachillerato intercultural	13	0.00	0.07	984	100	1 006	125	968	126	990	114	973	94
		Bachillerato internacional	71	0.02	0.37	1 080	111	1 108	128	1 059	115	1 101	124	1 054	139
		Telebachillerato	300	0.08	1.55	949	89	954	109	941	113	952	102	947	112
		RNV	34	0.01	0.18	951	76	911	91	932	108	968	99	992	109
	PROMEDIO	6.0-6.9	301	0.08	1.55	995	95	995	124	983	113	1 006	106	994	111
		7.0-7.9	4 687	1.20	24.18	995	93	1 001	116	987	113	1 001	108	992	116
		8.0-8.9	9 339	2.40	48.18	1 017	99	1 029	122	1 006	116	1 023	112	1 011	120
		9.0-9.9	4 915	1.26	25.36	1 070	102	1 094	123	1 056	115	1 075	117	1 056	124
		10.0	107	0.03	0.55	1 130	90	1 161	112	1 108	111	1 141	103	1 112	105
		RNV	34	0.01	0.18	951	76	911	91	932	108	968	99	992	109
	Total		19 383	4.98	100	1 026	102	1 039	126	1 014	118	1 031	116	1 018	122

CIUDAD DE MÉXICO

Entidad	Variable	Categoría	N	% Nal.	% Ent.	ICNE		IPMA		IPAN		IELE		ICLE	
						Media	DE	Media	DE	Media	DE	Media	DE	Media	DE
CIUDAD DE MÉXICO	SEXO	Hombres	6 784	1.74	41.42	1 036	97	1 038	118	1 040	110	1 041	109	1 027	128
		Mujeres	7 659	1.97	46.76	1 032	95	1 018	115	1 023	106	1 057	106	1 028	133
		RNV	1 936	0.50	11.82	1 104	78	1 110	100	1 081	98	1 116	86	1 109	104
	RÉGIMEN	Público	6 952	1.79	42.44	1 037	98	1 034	120	1 039	112	1 044	111	1 032	130
		Privado	3 038	0.78	18.55	1 062	100	1 056	123	1 051	110	1 078	108	1 063	130
		RNV	6 389	1.64	39.01	1 038	92	1 032	112	1 027	103	1 063	101	1 030	129
	MODALIDAD	Bachillerato general	6 839	1.76	41.75	1 053	98	1 046	119	1 050	110	1 065	110	1 053	129
		Bachillerato tecnológico	1 969	0.51	12.02	1 023	97	1 027	121	1 025	112	1 028	106	1 010	127
		Profesional técnico	932	0.24	5.69	1 016	101	1 014	123	1 020	113	1 021	112	1 008	132
		Bachillerato intercultural	9	0.00	0.05	997	126	988	123	999	123	1 015	159	988	155
		Bachillerato internacional	176	0.05	1.07	1 125	87	1 132	116	1 100	102	1 134	88	1 134	105
		Telebachillerato	59	0.02	0.36	984	86	1 002	110	989	104	982	104	964	113
		RNV	6 395	1.64	39.04	1 038	92	1 032	112	1 027	103	1 063	101	1 030	129
	PROMEDIO	6.0-6.9	415	0.11	2.53	995	81	982	99	991	99	1 016	95	990	120
		7.0-7.9	4 251	1.09	25.95	1 015	88	1 002	106	1 015	104	1 033	104	1 008	128
		8.0-8.9	6 435	1.65	39.29	1 029	94	1 022	115	1 027	108	1 046	108	1 023	128
		9.0-9.9	3 269	0.84	19.96	1 070	99	1 074	120	1 061	110	1 081	108	1 064	131
		10.0	82	0.02	0.50	1 110	85	1 121	108	1 102	96	1 112	95	1 104	117
		RNV	1 927	0.50	11.77	1 106	76	1 112	100	1 082	98	1 118	84	1 112	102
	Total		16 379	4.21	100	1 042	97	1 037	118	1 037	109	1 058	108	1 037	130

DURANGO

Entidad	Variable	Categoría	N	% Nal.	% Ent.	ICNE		IPMA		IPAN		IELE		ICLE	
						Media	DE	Media	DE	Media	DE	Media	DE	Media	DE
DURANGO	SEXO	Hombres	5 387	1.38	48.79	1 012	99	1 030	119	1 012	116	1 008	113	998	126
		Mujeres	5 655	1.45	51.21	1 009	102	1 016	123	992	117	1 029	121	1 001	131
		RNV	0	0.00	0.00	0	0	0	0	0	0	0	0	0	0
	RÉGIMEN	Público	9 288	2.39	84.12	1 005	98	1 018	119	997	115	1 011	115	993	127
		Privado	1 754	0.45	15.88	1 041	108	1 049	130	1 027	122	1 060	124	1 030	128
		RNV	0	0.00	0.00	0	0	0	0	0	0	0	0	0	0
	MODALIDAD	Bachillerato general	6 040	1.55	54.70	1 008	102	1 017	124	997	118	1 018	121	999	128
		Bachillerato tecnológico	4 323	1.11	39.15	1 017	98	1 034	117	1 010	116	1 022	114	1 003	129
		Profesional técnico	604	0.16	5.47	999	91	1 009	112	997	111	1 003	107	986	124
		Bachillerato intercultural	10	0.00	0.09	967	86	998	114	978	94	938	87	954	107
		Bachillerato internacional	26	0.01	0.24	1 018	95	1 024	119	1 009	101	1 029	105	1 008	116
		Telebachillerato	39	0.01	0.35	926	65	930	88	937	81	923	89	913	101
		RNV	0	0.00	0.00	0	0	0	0	0	0	0	0	0	0
	PROMEDIO	6.0-6.9	190	0.05	1.72	959	88	965	106	955	106	959	110	956	121
		7.0-7.9	2 392	0.61	21.66	976	89	982	109	968	109	983	107	969	119
		8.0-8.9	5 126	1.32	46.42	999	94	1 009	115	991	113	1 007	113	990	125
		9.0-9.9	3 234	0.83	29.29	1 054	101	1 075	120	1 043	115	1 062	118	1 036	130
		10.0	100	0.03	0.91	1 116	97	1 137	112	1 105	115	1 137	100	1 086	137
		RNV	0	0.00	0.00	0	0	0	0	0	0	0	0	0	0
	Total		11 042	2.84	100	1 011	100	1 023	121	1 002	117	1 019	118	999	128

GUANAJUATO

Entidad	Variable	Categoría	N	% Nal.	% Ent.	ICNE		IPMA		IPAN		IELE		ICLE	
						Media	DE	Media	DE	Media	DE	Media	DE	Media	DE
GUANAJUATO	SEXO	Hombres	6 395	1.64	57.90	1 011	91	1 027	113	1 012	111	1 007	101	1 000	114
		Mujeres	4 649	1.19	42.09	999	91	1 001	114	984	106	1 013	105	999	117
		RNV	1	0.00	0.01	1 060	0	1 036	0	1 012	0	1 108	0	1 084	0
	RÉGIMEN	Público	7 908	2.03	71.60	1 003	90	1 014	114	1 000	109	1 003	101	996	114
		Privado	2 764	0.71	25.02	1 012	94	1 017	117	999	110	1 027	104	1 008	119
		RNV	373	0.10	3.38	1 021	92	1 043	111	1 024	110	1 018	100	999	116
	MODALIDAD	Bachillerato general	4 679	1.20	42.36	1 013	97	1 019	119	1 002	112	1 023	107	1 008	120
		Bachillerato tecnológico	4 105	1.05	37.17	1 007	86	1 021	110	1 005	107	1 006	98	998	112
		Profesional técnico	1 559	0.40	14.11	987	83	997	109	985	105	985	93	982	109
		Bachillerato intercultural	4	0.00	0.04	1 081	56	1 072	100	1 018	49	1 114	64	1 120	52
		Bachillerato internacional	32	0.01	0.29	1 071	91	1 070	122	1 038	104	1 093	93	1 084	89
		Telebachillerato	290	0.07	2.63	961	82	971	105	953	100	961	91	961	104
		RNV	376	0.10	3.40	1 019	92	1 040	112	1 021	111	1 017	100	998	116
	PROMEDIO	6.0-6.9	273	0.07	2.47	958	78	961	102	954	104	964	86	952	107
		7.0-7.9	3 143	0.81	28.46	988	85	994	109	984	106	991	98	983	110
		8.0-8.9	5 192	1.33	47.01	1 005	90	1 014	112	998	108	1 010	102	999	115
		9.0-9.9	2 037	0.52	18.44	1 040	95	1 057	118	1 033	110	1 041	106	1 030	121
		10.0	25	0.01	0.23	1 057	80	1 080	88	1 030	105	1 059	90	1 058	126
		RNV	375	0.10	3.40	1 020	91	1 042	110	1 022	110	1 018	100	998	116
	Total		11 045	2.84	100	1 006	91	1 016	114	1 000	110	1 010	103	999	116

GUERRERO

Entidad	Variable	Categoría	N	% Nal.	% Ent.	ICNE		IPMA		IPAN		IELE		ICLE	
						Media	DE	Media	DE	Media	DE	Media	DE	Media	DE
GUERRERO	SEXO	Hombres	6 168	1.59	51.59	960	96	959	118	955	112	964	112	960	116
		Mujeres	5 732	1.47	47.95	960	95	947	113	946	110	977	113	970	117
		RNV	55	0.01	0.46	964	107	954	127	959	119	980	122	964	119
	RÉGIMEN	Público	10 795	2.77	90.30	957	94	951	114	948	110	966	110	962	115
		Privado	1 106	0.28	9.25	989	106	978	128	974	118	1 008	124	995	127
		RNV	54	0.01	0.45	967	106	955	128	964	118	981	123	967	119
	MODALIDAD	Bachillerato general	8 748	2.25	73.17	956	94	948	114	947	110	966	111	963	115
		Bachillerato tecnológico	1 857	0.48	15.53	977	100	977	121	968	114	987	113	974	123
		Profesional técnico	1 050	0.27	8.78	975	98	966	115	967	113	988	117	980	122
		Bachillerato intercultural	30	0.01	0.25	864	52	868	61	842	62	869	63	877	73
		Bachillerato internacional	8	0.00	0.07	908	48	949	46	883	78	883	59	916	85
		Telebachillerato	207	0.05	1.73	915	71	902	87	912	96	928	93	917	88
		RNV	55	0.01	0.46	967	105	957	125	962	120	981	121	967	117
	PROMEDIO	6.0-6.9	91	0.02	0.76	901	57	892	71	895	81	917	73	901	86
		7.0-7.9	1 488	0.38	12.45	916	73	909	89	911	95	927	90	919	97
		8.0-8.9	5 833	1.50	48.79	941	84	932	103	934	102	950	103	949	108
		9.0-9.9	4 347	1.12	36.36	999	101	995	125	986	116	1 011	118	1 002	122
		10.0	111	0.03	0.93	1 073	117	1 086	142	1 056	123	1 085	126	1 064	139
		RNV	85	0.02	0.71	933	100	925	119	924	116	948	112	935	114
	Total		11 955	3.07	100	960	96	953	116	951	111	970	113	965	117

HIDALGO

Entidad	Variable	Categoría	N	% Nal.	% Ent.	ICNE		IPMA		IPAN		IELE		ICLE	
						Media	DE	Media	DE	Media	DE	Media	DE	Media	DE
HIDALGO	SEXO	Hombres	12 938	3.32	41.49	1 035	103	1 055	125	1 037	119	1 029	121	1 020	123
		Mujeres	18 245	4.69	58.50	1 032	102	1 043	124	1 019	118	1 047	122	1 020	125
		RNV	3	0.00	0.01	1 006	72	956	130	1 044	79	980	88	1 044	60
	RÉGIMEN	Público	25 607	6.58	82.11	1 033	102	1 050	124	1 028	118	1 037	122	1 019	124
		Privado	5 575	1.43	17.88	1 034	104	1 038	127	1 021	121	1 050	123	1 027	124
		RNV	4	0.00	0.01	994	66	940	116	1 024	77	982	77	1 030	57
	MODALIDAD	Bachillerato general	19 515	5.02	62.58	1 042	103	1 053	125	1 033	119	1 052	123	1 030	124
		Bachillerato tecnológico	9 763	2.51	31.31	1 022	99	1 043	123	1 019	116	1 022	118	1 006	122
		Profesional técnico	1 726	0.44	5.53	1 002	98	1 017	119	999	116	1 000	115	990	123
		Bachillerato intercultural	3	0.00	0.01	1 020	127	1 028	167	1 028	93	1 068	163	956	144
		Bachillerato internacional	32	0.01	0.10	1 063	128	1 075	157	1 038	134	1 097	133	1 044	147
		Telebachillerato	143	0.04	0.46	981	101	999	119	984	124	973	114	969	128
		RNV	4	0.00	0.01	994	66	940	116	1 024	77	982	77	1 030	57
	PROMEDIO	6.0-6.9	165	0.04	0.53	966	85	970	108	966	106	958	100	971	110
		7.0-7.9	7 361	1.89	23.60	996	92	1 003	114	992	112	997	112	989	119
		8.0-8.9	16 322	4.19	52.34	1 033	99	1 046	121	1 026	116	1 041	120	1 021	123
		9.0-9.9	7 160	1.84	22.96	1 073	104	1 097	125	1 063	119	1 079	123	1 051	126
		10.0	174	0.04	0.56	1 116	92	1 146	117	1 102	111	1 130	103	1 084	112
		RNV	4	0.00	0.01	994	66	940	116	1 024	77	982	77	1 030	57
	Total		31 186	8.01	100	1 033	102	1 048	124	1 026	118	1 039	122	1 020	124

JALISCO

Entidad	Variable	Categoría	N	% Nal.	% Ent.	ICNE		IPMA		IPAN		IELE		ICLE	
						Media	DE	Media	DE	Media	DE	Media	DE	Media	DE
JALISCO	SEXO	Hombres	2 603	0.67	49.23	1 003	97	1 012	116	1 008	115	998	107	996	123
		Mujeres	1 929	0.50	36.49	997	100	993	120	992	111	1 010	112	993	129
		RNV	755	0.19	14.28	1 082	79	1 100	101	1 060	96	1 089	89	1 077	103
	RÉGIMEN	Público	3 115	0.80	58.92	988	93	990	111	990	111	989	105	984	122
		Privado	1 430	0.37	27.05	1 028	104	1 035	126	1 026	115	1 033	113	1 019	129
		RNV	742	0.19	14.03	1 083	78	1 102	100	1 061	96	1 090	89	1 078	102
	MODALIDAD	Bachillerato general	3 157	0.81	59.71	1 003	99	1 004	119	1 003	114	1 007	110	998	127
		Bachillerato tecnológico	1 045	0.27	19.77	1 000	94	1 009	114	999	112	998	105	994	120
		Profesional técnico	291	0.07	5.50	979	97	981	116	992	112	976	109	966	127
		Bachillerato intercultural	7	0.00	0.13	1 088	78	1 142	102	1 105	74	1 070	83	1 036	100
		Bachillerato internacional	29	0.01	0.55	1 033	113	1 066	130	1 038	115	1 030	116	997	144
		Telebachillerato	14	0.00	0.26	953	64	931	89	955	53	961	102	966	108
		RNV	744	0.19	14.07	1 082	79	1 101	102	1 060	97	1 090	90	1 078	103
	PROMEDIO	6.0-6.9	41	0.01	0.78	986	91	980	88	996	105	993	112	976	124
		7.0-7.9	699	0.18	13.22	960	84	955	101	960	107	963	99	962	114
		8.0-8.9	2 214	0.57	41.88	984	92	987	111	986	109	988	103	976	123
		9.0-9.9	1 524	0.39	28.83	1 043	97	1 051	119	1 041	111	1 044	109	1 037	123
		10.0	36	0.01	0.68	1 074	89	1 103	112	1 063	101	1 071	110	1 059	110
		RNV	773	0.20	14.62	1 077	82	1 096	105	1 057	98	1 085	93	1 071	107
	Total		5 287	1.36	100	1 012	100	1 018	121	1 010	113	1 015	111	1 006	126

MÉXICO

Entidad	Variable	Categoría	N	% Nal.	% Ent.	ICNE		IPMA		IPAN		IELE		ICLE	
						Media	DE	Media	DE	Media	DE	Media	DE	Media	DE
MÉXICO	SEXO	Hombres	26 388	6.78	47.41	1 012	98	1 023	121	1 017	116	1 005	114	1 002	115
		Mujeres	29 246	7.52	52.55	1 010	98	1 008	121	999	115	1 026	117	1 006	116
		RNV	20	0.01	0.04	930	84	924	100	898	105	954	88	942	115
	RÉGIMEN	Público	47 413	12.18	85.19	1 009	98	1 015	122	1 008	116	1 013	115	1 002	116
		Privado	8 235	2.12	14.80	1 017	98	1 015	120	1 007	116	1 034	117	1 014	118
		RNV	6	0.00	0.01	1 000	104	1 004	109	1 004	98	952	128	1 040	120
	MODALIDAD	Bachillerato general	38 033	9.77	68.34	1 019	99	1 023	123	1 014	117	1 026	118	1 012	117
		Bachillerato tecnológico	13 341	3.43	23.97	999	93	1 005	117	998	112	1 001	109	992	113
		Profesional técnico	3 879	1.00	6.97	976	87	978	110	978	109	975	103	971	108
		Bachillerato intercultural	17	0.00	0.03	1 073	121	1 081	144	1 043	134	1 129	122	1 039	143
		Bachillerato internacional	51	0.01	0.09	1 073	107	1 082	129	1 050	118	1 093	115	1 067	128
		Telebachillerato	322	0.08	0.58	929	86	934	110	922	111	932	99	928	105
		RNV	11	0.00	0.02	941	113	953	107	938	116	931	126	942	151
	PROMEDIO	6.0-6.9	3 280	0.84	5.89	967	84	965	106	966	109	967	103	968	105
		7.0-7.9	20 756	5.33	37.29	997	92	997	115	996	112	1 002	111	995	113
		8.0-8.9	22 357	5.75	40.17	1 015	99	1 020	122	1 011	116	1 021	117	1 006	117
		9.0-9.9	9 146	2.35	16.43	1 045	101	1 059	125	1 040	118	1 051	118	1 031	118
		10.0	98	0.03	0.18	1 111	102	1 134	129	1 103	117	1 116	114	1 093	103
		RNV	17	0.00	0.03	910	55	895	51	905	69	940	90	902	77
	Total		55 654	14.30	100	1 011	98	1 015	122	1 007	116	1 016	116	1 004	116

MICHOACÁN

Entidad	Variable	Categoría	N	% Nal.	% Ent.	ICNE		IPMA		IPAN		IELE		ICLE	
						Media	DE	Media	DE	Media	DE	Media	DE	Media	DE
MICHOACÁN	SEXO	Hombres	3 663	0.94	43.74	1 010	110	1 012	130	1 002	126	1 018	124	1 010	125
		Mujeres	4 711	1.21	56.26	1 014	112	1 000	133	994	125	1 037	126	1 026	124
		RNV	0	0.00	0.00	0	0	0	0	0	0	0	0	0	0
	RÉGIMEN	Público	2 169	0.56	25.90	965	91	972	115	954	108	971	105	963	115
		Privado	675	0.17	8.06	1 014	102	1 015	120	998	118	1 032	117	1 009	125
		RNV	5 530	1.42	66.04	1 031	114	1 017	137	1 014	129	1 050	126	1 042	121
	MODALIDAD	Bachillerato general	1 674	0.43	19.99	982	99	985	118	970	116	994	115	981	121
		Bachillerato tecnológico	644	0.17	7.69	973	94	984	118	960	107	978	105	969	118
		Profesional técnico	464	0.12	5.54	964	83	972	114	955	100	970	101	958	108
		Bachillerato intercultural	4	0.00	0.05	858	26	850	71	868	56	892	24	820	29
		Bachillerato internacional	14	0.00	0.17	1 034	109	1 010	120	1 038	97	1 045	109	1 043	139
		Telebachillerato	36	0.01	0.43	921	75	933	99	901	92	934	77	914	97
		RNV	5 538	1.42	66.13	1 031	114	1 017	137	1 014	129	1 050	126	1 042	121
	PROMEDIO	6.0-6.9	80	0.02	0.96	947	91	936	100	949	110	960	104	945	120
		7.0-7.9	607	0.16	7.25	960	86	965	107	951	104	968	100	956	110
		8.0-8.9	1 284	0.33	15.33	964	91	968	114	953	109	974	108	961	113
		9.0-9.9	839	0.22	10.02	1 009	102	1 020	121	993	116	1 018	117	1 007	126
		10.0	23	0.01	0.27	1 040	89	1 047	110	1 032	112	1 039	99	1 043	136
		RNV	5 541	1.42	66.17	1 031	114	1 017	137	1 014	129	1 050	127	1 042	121
	Total		8 374	2.15	100	1 013	111	1 005	132	997	126	1 028	125	1 019	125

MORELOS

Entidad	Variable	Categoría	N	% Nal.	% Ent.	ICNE		IPMA		IPAN		IELE		ICLE	
						Media	DE	Media	DE	Media	DE	Media	DE	Media	DE
MORELOS	SEXO	Hombres	6 658	1.71	43.59	1 004	98	1 008	120	1 001	114	1 000	114	1 005	119
		Mujeres	8 612	2.21	56.38	994	99	983	121	978	112	1 006	117	1 011	121
		RNV	4	0.00	0.03	940	78	910	94	916	59	934	62	1 000	145
	RÉGIMEN	Público	12 118	3.11	79.34	997	98	995	121	988	113	999	114	1 005	119
		Privado	3 151	0.81	20.63	1 005	103	990	123	989	116	1 020	121	1 020	123
		RNV	5	0.00	0.03	915	86	892	91	902	60	911	72	954	159
	MODALIDAD	Bachillerato general	8 743	2.25	57.24	1 001	99	992	121	989	114	1 009	116	1 014	120
		Bachillerato tecnológico	4 811	1.24	31.50	991	95	993	118	982	111	991	110	998	117
		Profesional técnico	1 598	0.41	10.46	1 007	108	1 008	131	1 001	121	1 010	123	1 011	126
		Bachillerato intercultural	8	0.00	0.05	959	118	955	150	934	124	934	125	1 012	128
		Bachillerato internacional	45	0.01	0.29	1 041	112	1 036	125	1 027	126	1 047	120	1 055	141
		Telebachillerato	64	0.02	0.42	939	91	938	97	933	105	943	116	940	120
		RNV	5	0.00	0.03	915	86	892	91	902	60	911	72	954	159
	PROMEDIO	6.0-6.9	250	0.06	1.64	945	80	932	95	950	102	946	108	953	101
		7.0-7.9	3 245	0.83	21.25	970	87	960	106	961	106	973	105	984	114
		8.0-8.9	7 281	1.87	47.67	987	93	980	114	977	110	992	110	999	118
		9.0-9.9	4 361	1.12	28.55	1 040	103	1 043	128	1 026	116	1 045	118	1 044	120
		10.0	132	0.03	0.86	1 080	110	1 089	137	1 056	121	1 093	118	1 083	124
		RNV	5	0.00	0.03	915	86	892	91	902	60	911	72	954	159
	Total		15 274	3.93	100	998	99	994	121	988	114	1 003	115	1 008	120

NAYARIT

Entidad	Variable	Categoría	N	% Nal.	% Ent.	ICNE		IPMA		IPAN		IELE		ICLE	
						Media	DE	Media	DE	Media	DE	Media	DE	Media	DE
NAYARIT	SEXO	Hombres	1 484	0.38	39.24	1 013	107	1 020	130	1 004	120	1 019	124	1 009	132
		Mujeres	2 298	0.59	60.76	1 003	106	1 001	127	981	113	1 029	128	1 002	141
		RNV	0	0.00	0.00	0	0	0	0	0	0	0	0	0	0
	RÉGIMEN	Público	3 106	0.80	82.13	1 001	105	1 004	126	985	115	1 016	124	997	137
		Privado	675	0.17	17.85	1 036	112	1 031	137	1 010	118	1 064	129	1 037	137
		RNV	1	0.00	0.03	856	0	844	0	820	0	844	0	916	0
	MODALIDAD	Bachillerato general	2 385	0.61	63.06	1 009	107	1 007	129	992	116	1 029	127	1 008	137
		Bachillerato tecnológico	968	0.25	25.59	1 000	108	1 010	128	984	119	1 011	127	996	138
		Profesional técnico	385	0.10	10.18	1 017	98	1 021	125	999	107	1 037	116	1 011	137
		Bachillerato intercultural	5	0.00	0.13	941	93	969	132	940	92	926	107	930	113
		Bachillerato internacional	2	0.00	0.05	871	63	1 000	12	952	108	832	132	700	0
		Telebachillerato	36	0.01	0.95	928	74	903	84	907	90	964	96	937	95
		RNV	1	0.00	0.03	856	0	844	0	820	0	844	0	916	0
	PROMEDIO	6.0-6.9	100	0.03	2.64	933	68	918	78	922	87	959	96	934	110
		7.0-7.9	690	0.18	18.24	960	92	960	113	952	106	970	115	957	126
		8.0-8.9	1 620	0.42	42.83	992	99	988	118	976	112	1 010	119	994	133
		9.0-9.9	1 304	0.34	34.48	1 051	106	1 061	129	1 027	114	1 072	124	1 044	137
		10.0	67	0.02	1.77	1 100	109	1 127	112	1 080	123	1 110	135	1 085	149
		RNV	1	0.00	0.03	856	0	844	0	820	0	844	0	916	0
	Total		3 782	0.97	100	1 007	107	1 008	128	990	116	1 025	127	1 005	137

NUEVO LEÓN

Entidad	Variable	Categoría	N	% Nal.	% Ent.	ICNE		IPMA		IPAN		IELE		ICLE	
						Media	DE	Media	DE	Media	DE	Media	DE	Media	DE
NUEVO LEÓN	SEXO	Hombres	910	0.23	35.00	1 018	102	1 030	123	1 012	122	1 038	127	991	130
		Mujeres	1 690	0.43	65.00	1 011	102	1 017	124	999	122	1 046	122	981	130
		RNV	0	0.00	0.00	0	0	0	0	0	0	0	0	0	0
	RÉGIMEN	Público	2 141	0.55	82.35	1 020	102	1 031	123	1 012	122	1 051	124	987	132
		Privado	459	0.12	17.65	979	98	975	119	963	111	1 008	118	970	122
		RNV	0	0.00	0.00	0	0	0	0	0	0	0	0	0	0
	MODALIDAD	Bachillerato general	1 860	0.48	71.54	1 025	102	1 034	125	1 013	121	1 058	121	994	131
		Bachillerato tecnológico	463	0.12	17.81	974	92	978	112	972	116	996	117	950	121
		Profesional técnico	250	0.06	9.62	993	104	999	116	986	125	1 019	127	970	134
		Bachillerato intercultural	2	0.00	0.08	1 081	3	1 060	0	1 048	60	1 108	48	1 108	0
		Bachillerato internacional	17	0.00	0.65	1 105	73	1 138	89	1 094	113	1 124	99	1 066	102
		Telebachillerato	8	0.00	0.31	990	98	1 000	122	1 015	105	1 024	151	919	124
		RNV	0	0.00	0.00	0	0	0	0	0	0	0	0	0	0
	PROMEDIO	6.0-6.9	36	0.01	1.38	977	94	993	108	961	93	979	134	973	136
		7.0-7.9	508	0.13	19.54	974	94	977	113	966	117	1 000	118	952	122
		8.0-8.9	1 601	0.41	61.58	1 018	99	1 026	120	1 008	119	1 050	120	987	129
		9.0-9.9	450	0.12	17.31	1 044	111	1 054	134	1 035	127	1 075	126	1 011	137
		10.0	5	0.00	0.19	1 040	109	1 055	133	1 050	116	1 089	144	964	117
		RNV	0	0.00	0.00	0	0	0	0	0	0	0	0	0	0
	Total		2 600	0.67	100	1 013	102	1 021	124	1 004	122	1 043	124	984	130

OAXACA

Entidad	Variable	Categoría	N	% Nal.	% Ent.	ICNE		IPMA		IPAN		IELE		ICLE	
						Media	DE	Media	DE	Media	DE	Media	DE	Media	DE
OAXACA	SEXO	Hombres	2 364	0.61	61.28	1 019	88	1 039	112	1 023	109	1 012	96	1 005	113
		Mujeres	1 494	0.38	38.72	1 015	90	1 026	113	1 002	107	1 026	105	1 006	121
		RNV	0	0.00	0.00	0	0	0	0	0	0	0	0	0	0
	RÉGIMEN	Público	3 457	0.89	89.61	1 015	88	1 032	112	1 012	108	1 014	98	1 001	115
		Privado	400	0.10	10.37	1 042	96	1 045	118	1 036	112	1 047	106	1 040	118
		RNV	1	0.00	0.03	1 072	0	1 108	0	988	0	1 108	0	1 084	0
	MODALIDAD	Bachillerato general	2 348	0.60	60.86	1 025	91	1 041	115	1 022	110	1 023	103	1 012	118
		Bachillerato tecnológico	1 249	0.32	32.37	1 011	85	1 028	108	1 007	108	1 011	92	998	111
		Profesional técnico	213	0.05	5.52	988	82	994	109	982	100	992	99	984	111
		Bachillerato intercultural	16	0.00	0.41	966	80	991	92	970	89	958	99	946	126
		Bachillerato internacional	4	0.00	0.10	1 035	98	1 042	138	1 000	87	1 078	104	1 018	99
		Telebachillerato	27	0.01	0.70	1 000	89	1 016	108	1 000	106	1 002	100	983	135
		RNV	1	0.00	0.03	1 072	0	1 108	0	988	0	1 108	0	1 084	0
	PROMEDIO	6.0-6.9	119	0.03	3.08	983	82	994	99	983	112	981	87	974	112
		7.0-7.9	1 341	0.34	34.76	998	81	1 011	105	999	104	996	91	986	109
		8.0-8.9	1 750	0.45	45.36	1 021	88	1 038	112	1 019	108	1 021	99	1 008	116
		9.0-9.9	641	0.16	16.61	1 055	95	1 077	117	1 042	114	1 057	107	1 043	121
		10.0	6	0.00	0.16	1 113	65	1 152	58	1 080	98	1 132	68	1 088	73
		RNV	1	0.00	0.03	1 072	0	1 108	0	988	0	1 108	0	1 084	0
	Total		3 858	0.99	100	1 018	89	1 034	113	1 015	109	1 017	100	1 005	116

PUEBLA

Entidad	Variable	Categoría	N	% Nal.	% Ent.	ICNE		IPMA		IPAN		IELE		ICLE	
						Media	DE	Media	DE	Media	DE	Media	DE	Media	DE
PUEBLA	SEXO	Hombres	4 332	1.11	42.21	995	95	1 003	117	989	113	996	109	991	120
		Mujeres	5 922	1.52	57.70	986	94	981	116	967	109	1 003	110	993	118
		RNV	9	0.00	0.09	1 007	52	1 041	64	999	74	1 049	63	940	97
	RÉGIMEN	Público	8 013	2.06	78.08	976	90	978	114	962	106	986	107	980	115
		Privado	2 237	0.57	21.80	1 037	96	1 035	115	1 029	113	1 048	108	1 035	121
		RNV	13	0.00	0.13	1 030	97	1 030	128	1 042	132	1 032	108	1 016	96
	MODALIDAD	Bachillerato general	8 371	2.15	81.56	990	95	989	117	976	111	1 001	110	993	118
		Bachillerato tecnológico	1 213	0.31	11.82	981	89	993	114	971	104	985	105	976	115
		Profesional técnico	263	0.07	2.56	987	88	994	109	986	109	995	105	975	119
		Bachillerato intercultural	7	0.00	0.07	1 012	65	1 012	78	1 019	87	1 043	77	974	135
		Bachillerato internacional	233	0.06	2.27	1 066	93	1 065	107	1 061	104	1 070	107	1 067	125
		Telebachillerato	167	0.04	1.63	942	87	946	102	932	103	953	106	935	128
		RNV	9	0.00	0.09	1 027	100	999	95	1 023	134	1 060	104	1 025	122
	PROMEDIO	6.0-6.9	402	0.10	3.92	968	91	965	110	965	107	976	105	967	119
		7.0-7.9	2 813	0.72	27.41	961	86	957	108	950	106	971	104	966	111
		8.0-8.9	4 695	1.21	45.75	985	90	983	112	972	108	996	106	988	116
		9.0-9.9	2 293	0.59	22.34	1 037	96	1 047	119	1 020	110	1 045	111	1 035	123
		10.0	47	0.01	0.46	1 075	105	1 097	126	1 067	100	1 079	130	1 057	130
		RNV	13	0.00	0.13	1 017	89	1 005	95	997	112	1 034	112	1 030	97
	Total		10 263	2.64	100	990	95	990	117	977	111	1 000	110	992	119

QUERÉTARO

Entidad	Variable	Categoría	N	% Nal.	% Ent.	ICNE		IPMA		IPAN		IELE		ICLE	
						Media	DE	Media	DE	Media	DE	Media	DE	Media	DE
QUERÉTARO	SEXO	Hombres	2 196	0.56	52.36	1 027	101	1 052	123	1 029	113	1 018	113	1 009	128
		Mujeres	1 984	0.51	47.31	1 010	95	1 013	117	1 000	109	1 016	110	1 012	127
		RNV	14	0.00	0.33	954	110	954	111	961	118	974	138	926	149
	RÉGIMEN	Público	3 196	0.82	76.20	1 013	96	1 030	119	1 011	110	1 007	109	1 003	126
		Privado	993	0.26	23.68	1 037	105	1 044	130	1 026	117	1 049	114	1 031	131
		RNV	5	0.00	0.12	1 022	132	998	109	1 060	122	1 002	171	1 026	180
	MODALIDAD	Bachillerato general	2 705	0.70	64.50	1 018	101	1 028	124	1 011	113	1 019	115	1 014	129
		Bachillerato tecnológico	1 059	0.27	25.25	1 025	95	1 048	119	1 026	110	1 016	106	1 009	125
		Profesional técnico	372	0.10	8.87	1 008	83	1 035	107	1 013	103	1 002	102	984	120
		Bachillerato intercultural	8	0.00	0.19	1 008	99	1 000	112	997	125	1 024	119	1 012	116
		Bachillerato internacional	23	0.01	0.55	1 082	103	1 102	114	1 065	112	1 093	102	1 066	128
		Telebachillerato	23	0.01	0.55	939	91	933	96	936	99	935	99	951	122
		RNV	4	0.00	0.10	1 017	147	1 018	113	1 072	134	970	177	1 006	196
	PROMEDIO	6.0-6.9	47	0.01	1.12	950	88	951	101	957	101	950	112	941	118
		7.0-7.9	1 077	0.28	25.68	994	92	1 004	115	995	107	991	108	986	122
		8.0-8.9	2 081	0.53	49.62	1 015	95	1 030	118	1 010	110	1 014	109	1 006	126
		9.0-9.9	955	0.25	22.77	1 058	100	1 079	123	1 050	111	1 054	111	1 049	128
		10.0	10	0.00	0.24	1 115	96	1 139	122	1 077	106	1 134	119	1 110	105
		RNV	24	0.01	0.57	968	108	986	115	986	123	965	118	933	150
	Total		4 194	1.08	100	1 019	99	1 033	122	1 015	112	1 017	112	1 010	128

QUINTANA ROO

Entidad	Variable	Categoría	N	% Nal.	% Ent.	ICNE		IPMA		IPAN		IELE		ICLE	
						Media	DE	Media	DE	Media	DE	Media	DE	Media	DE
QUINTANA ROO	SEXO	Hombres	2 585	0.66	52.24	1 006	98	1 000	121	1 000	113	1 007	112	1 017	121
		Mujeres	2 356	0.61	47.62	989	99	972	119	971	110	1 003	113	1 011	124
		RNV	7	0.00	0.14	1 064	64	1 012	115	1 060	57	1 105	67	1 081	111
	RÉGIMEN	Público	4 266	1.10	86.22	995	98	984	120	984	113	1 000	111	1 011	122
		Privado	675	0.17	13.64	1 019	101	1 000	123	999	113	1 041	115	1 035	127
		RNV	7	0.00	0.14	1 064	64	1 012	115	1 060	57	1 105	67	1 081	111
	MODALIDAD	Bachillerato general	2 459	0.63	49.70	1 013	105	1 003	129	998	116	1 024	117	1 029	126
		Bachillerato tecnológico	1 333	0.34	26.94	995	92	984	116	987	110	997	105	1 010	119
		Profesional técnico	1 090	0.28	22.03	970	84	955	102	961	105	976	101	988	113
		Bachillerato intercultural	5	0.00	0.10	942	52	969	117	954	56	935	47	911	107
		Bachillerato internacional	10	0.00	0.20	1 028	129	1 014	146	976	133	1 043	125	1 079	160
		Telebachillerato	44	0.01	0.89	938	88	944	100	926	96	932	105	951	119
		RNV	7	0.00	0.14	1 064	64	1 012	115	1 060	57	1 105	67	1 081	111
	PROMEDIO	6.0-6.9	116	0.03	2.34	988	85	968	108	981	98	992	100	1 010	118
		7.0-7.9	1 144	0.29	23.12	990	94	973	112	978	112	996	108	1 015	120
		8.0-8.9	2 402	0.62	48.54	987	97	976	119	975	111	995	110	1 002	122
		9.0-9.9	1 251	0.32	25.28	1 026	102	1 020	126	1 014	113	1 034	115	1 038	123
		10.0	28	0.01	0.57	1 040	115	1 052	134	1 011	129	1 046	122	1 051	116
		RNV	7	0.00	0.14	1 064	64	1 012	115	1 060	57	1 105	67	1 081	111
	Total		4 948	1.27	100	998	99	987	121	986	113	1 006	112	1 014	123

SAN LUIS POTOSÍ

Entidad	Variable	Categoría	N	% Nal.	% Ent.	ICNE		IPMA		IPAN		IELE		ICLE	
						Media	DE	Media	DE	Media	DE	Media	DE	Media	DE
SAN LUIS POTOSÍ	SEXO	Hombres	3 270	0.84	55.95	1 000	97	1 011	121	996	112	982	102	1 010	117
		Mujeres	2 573	0.66	44.02	987	98	982	122	971	111	986	106	1 009	116
		RNV	2	0.00	0.03	898	90	940	72	904	84	916	120	832	84
	RÉGIMEN	Público	4 781	1.23	81.80	988	95	993	120	980	112	976	101	1 003	115
		Privado	1 062	0.27	18.17	1 021	102	1 022	130	1 007	113	1 016	111	1 039	120
		RNV	2	0.00	0.03	898	90	940	72	904	84	916	120	832	84
	MODALIDAD	Bachillerato general	4 211	1.08	72.04	999	98	1 001	123	988	112	990	105	1 016	117
		Bachillerato tecnológico	1 275	0.33	21.81	988	96	999	121	981	115	973	100	998	116
		Profesional técnico	321	0.08	5.49	965	82	971	110	959	105	951	90	981	100
		Bachillerato intercultural	1	0.00	0.02	886	0	868	0	868	0	892	0	916	0
		Bachillerato internacional	7	0.00	0.12	1 033	143	1 015	133	1 015	143	1 036	170	1 067	148
		Telebachillerato	28	0.01	0.48	936	93	931	115	936	103	947	102	931	109
		RNV	2	0.00	0.03	898	90	940	72	904	84	916	120	832	84
	PROMEDIO	6.0-6.9	486	0.12	8.31	976	87	974	111	976	110	964	95	990	111
		7.0-7.9	1 905	0.49	32.59	981	92	981	116	973	109	971	98	999	113
		8.0-8.9	2 541	0.65	43.47	994	97	998	122	982	112	985	104	1 011	117
		9.0-9.9	900	0.23	15.40	1 031	103	1 047	127	1 019	116	1 017	114	1 039	119
		10.0	11	0.00	0.19	1 081	79	1 091	94	1 069	93	1 049	77	1 115	102
		RNV	2	0.00	0.03	898	90	940	72	904	84	916	120	832	84
	Total		5 845	1.50	100	994	97	998	122	985	112	984	104	1 010	116

SINALOA

Entidad	Variable	Categoría	N	% Nal.	% Ent.	ICNE		IPMA		IPAN		IELE		ICLE	
						Media	DE	Media	DE	Media	DE	Media	DE	Media	DE
SINALOA	SEXO	Hombres	11 921	3.06	48.61	982	98	988	121	977	114	980	106	985	121
		Mujeres	12 604	3.24	51.39	971	96	966	118	948	108	990	109	981	124
		RNV	0	0.00	0.00	0	0	0	0	0	0	0	0	0	0
	RÉGIMEN	Público	22 265	5.72	90.78	974	96	974	119	960	111	982	107	979	122
		Privado	2 260	0.58	9.22	1 006	104	1 004	129	987	119	1 020	112	1 014	124
		RNV	0	0.00	0.00	0	0	0	0	0	0	0	0	0	0
	MODALIDAD	Bachillerato general	19 442	5.00	79.27	972	96	970	120	956	110	982	107	979	122
		Bachillerato tecnológico	3 379	0.87	13.78	1 010	99	1 019	121	996	115	1 014	110	1 011	127
		Profesional técnico	1 425	0.37	5.81	975	89	976	108	968	109	980	102	975	118
		Bachillerato intercultural	20	0.01	0.08	953	92	954	128	930	92	963	101	965	117
		Bachillerato internacional	42	0.01	0.17	955	105	971	125	938	107	958	128	951	111
		Telebachillerato	217	0.06	0.88	914	74	921	99	909	95	922	92	903	104
		RNV	0	0.00	0.00	0	0	0	0	0	0	0	0	0	0
	PROMEDIO	6.0-6.9	327	0.08	1.33	928	76	909	93	928	100	939	93	936	108
		7.0-7.9	4 465	1.15	18.21	939	82	927	99	930	103	950	98	948	111
		8.0-8.9	10 780	2.77	43.96	959	88	955	109	946	106	969	101	966	116
		9.0-9.9	8 502	2.18	34.67	1 015	98	1 026	122	995	112	1 020	109	1 019	125
		10.0	451	0.12	1.84	1 084	98	1 117	115	1 058	110	1 088	111	1 072	132
		RNV	0	0.00	0.00	0	0	0	0	0	0	0	0	0	0
	Total		24 525	6.30	100	977	97	977	120	962	112	985	108	983	123

SONORA

Entidad	Variable	Categoría	N	% Nal.	% Ent.	ICNE		IPMA		IPAN		IELE		ICLE	
						Media	DE	Media	DE	Media	DE	Media	DE	Media	DE
SONORA	SEXO	Hombres	8 418	2.16	48.01	1 026	93	1 036	113	1 024	108	1 028	105	1 016	120
		Mujeres	9 115	2.34	51.98	1 019	95	1 020	114	1 001	105	1 044	109	1 010	126
		RNV	1	0.00	0.01	904	0	844	0	988	0	844	0	940	0
	RÉGIMEN	Público	4 686	1.20	26.73	998	92	1 007	111	992	111	1 002	102	991	119
		Privado	936	0.24	5.34	1 037	97	1 053	118	1 027	113	1 041	106	1 025	123
		RNV	11 912	3.06	67.94	1 031	93	1 034	114	1 019	104	1 049	106	1 020	124
	MODALIDAD	Bachillerato general	2 936	0.75	16.74	1 025	94	1 035	116	1 018	111	1 029	104	1 016	120
		Bachillerato tecnológico	2 101	0.54	11.98	987	88	999	105	981	108	992	99	978	118
		Profesional técnico	539	0.14	3.07	959	82	959	102	949	106	962	91	964	113
		Bachillerato intercultural	10	0.00	0.06	1 055	92	1 058	89	1 043	119	1 055	105	1 062	114
		Bachillerato internacional	19	0.00	0.11	1 090	105	1 127	131	1 093	116	1 095	88	1 044	166
		Telebachillerato	17	0.00	0.10	960	90	970	99	937	106	982	110	950	107
		RNV	11 912	3.06	67.94	1 031	93	1 034	114	1 019	104	1 049	106	1 020	124
	PROMEDIO	6.0-6.9	602	0.15	3.43	979	83	978	100	978	104	987	97	974	111
		7.0-7.9	4 894	1.26	27.91	993	83	993	100	986	103	1 008	97	985	115
		8.0-8.9	8 111	2.08	46.26	1 022	90	1 027	109	1 012	104	1 036	105	1 011	122
		9.0-9.9	3 620	0.93	20.65	1 072	97	1 088	119	1 053	106	1 084	110	1 062	123
		10.0	68	0.02	0.39	1 108	94	1 133	105	1 090	107	1 122	105	1 087	121
		RNV	239	0.06	1.36	981	79	979	92	974	101	990	92	979	108
	Total		17 534	4.51	100	1 022	94	1 028	114	1 012	107	1 036	107	1 013	123

TABASCO

Entidad	Variable	Categoría	N	% Nal.	% Ent.	ICNE		IPMA		IPAN		IELE		ICLE	
						Media	DE	Media	DE	Media	DE	Media	DE	Media	DE
TABASCO	SEXO	Hombres	1 983	0.51	49.11	959	98	961	119	945	108	962	111	966	124
		Mujeres	2 054	0.53	50.87	946	98	931	119	922	100	962	116	971	125
		RNV	1	0.00	0.02	910	0	964	0	820	0	940	0	916	0
	RÉGIMEN	Público	3 798	0.98	94.06	949	96	942	118	930	103	958	112	965	123
		Privado	239	0.06	5.92	1 008	109	1 006	135	981	114	1 024	126	1 022	135
		RNV	1	0.00	0.02	910	0	964	0	820	0	940	0	916	0
	MODALIDAD	Bachillerato general	2 535	0.65	62.78	956	100	947	123	936	106	966	115	974	125
		Bachillerato tecnológico	1 015	0.26	25.14	949	95	946	116	933	104	959	113	961	125
		Profesional técnico	419	0.11	10.38	947	93	943	111	929	102	954	110	961	123
		Bachillerato intercultural	17	0.00	0.42	872	39	864	55	861	57	862	60	900	88
		Bachillerato internacional	5	0.00	0.12	934	93	954	109	940	92	916	134	926	74
		Telebachillerato	46	0.01	1.14	912	71	914	101	890	94	910	85	933	115
		RNV	1	0.00	0.02	910	0	964	0	820	0	940	0	916	0
	PROMEDIO	6.0-6.9	56	0.01	1.39	916	90	910	109	898	95	936	104	919	120
		7.0-7.9	865	0.22	21.42	928	87	921	105	911	97	937	107	945	115
		8.0-8.9	1 774	0.46	43.93	943	95	933	115	926	101	953	110	960	122
		9.0-9.9	1 308	0.34	32.39	981	102	978	127	957	109	992	117	998	128
		10.0	34	0.01	0.84	1 024	94	1 052	107	1 009	93	1 026	98	1 011	143
		RNV	1	0.00	0.02	910	0	964	0	820	0	940	0	916	0
	Total		4 038	1.04	100	952	98	945	120	933	105	962	114	969	124

TAMAULIPAS

Entidad	Variable	Categoría	N	% Nal.	% Ent.	ICNE		IPMA		IPAN		IELE		ICLE	
						Media	DE	Media	DE	Media	DE	Media	DE	Media	DE
TAMAULIPAS	SEXO	Hombres	4 630	1.19	43.36	997	95	999	117	991	112	1 000	109	996	117
		Mujeres	6 041	1.55	56.57	991	97	979	118	973	108	1 013	114	999	122
		RNV	8	0.00	0.07	932	83	892	105	889	94	943	54	1 003	138
	RÉGIMEN	Público	8 263	2.12	77.38	990	95	985	116	980	110	1 002	110	994	119
		Privado	2 409	0.62	22.56	1 004	101	996	123	984	112	1 025	117	1 011	124
		RNV	7	0.00	0.07	949	85	923	97	916	79	947	51	1 009	147
	MODALIDAD	Bachillerato general	5 032	1.29	47.12	988	97	981	119	974	110	1 005	113	994	121
		Bachillerato tecnológico	4 413	1.13	41.32	1 004	96	1 001	118	992	111	1 016	112	1 008	119
		Profesional técnico	1 093	0.28	10.24	979	87	970	105	972	106	990	104	983	116
		Bachillerato intercultural	5	0.00	0.05	954	97	950	125	945	102	940	82	983	123
		Bachillerato internacional	25	0.01	0.23	1 010	110	989	124	983	128	1 034	128	1 033	125
		Telebachillerato	104	0.03	0.97	939	90	941	110	928	112	959	112	927	117
		RNV	7	0.00	0.07	961	88	961	139	933	80	954	56	998	154
	PROMEDIO	6.0-6.9	131	0.03	1.23	949	80	936	98	939	93	963	102	958	110
		7.0-7.9	1 774	0.46	16.61	952	79	943	96	942	99	965	98	960	107
		8.0-8.9	5 037	1.29	47.17	979	88	971	108	967	104	993	106	985	114
		9.0-9.9	3 602	0.93	33.73	1 032	99	1 032	123	1 019	112	1 046	113	1 033	123
		10.0	129	0.03	1.21	1 089	106	1 099	130	1 070	119	1 096	111	1 091	128
		RNV	6	0.00	0.06	940	93	900	102	924	83	936	51	1 000	166
	Total		10 679	2.74	100	993	96	988	118	981	110	1 007	112	998	120

TLAXCALA

Entidad	Variable	Categoría	N	% Nal.	% Ent.	ICNE		IPMA		IPAN		IELE		ICLE	
						Media	DE	Media	DE	Media	DE	Media	DE	Media	DE
TLAXCALA	SEXO	Hombres	228	0.06	29.92	977	79	983	95	971	100	994	94	960	118
		Mujeres	534	0.14	70.08	968	82	974	100	957	95	995	103	945	121
		RNV	0	0.00	0.00	0	0	0	0	0	0	0	0	0	0
	RÉGIMEN	Público	691	0.18	90.68	968	80	976	98	959	95	992	99	945	118
		Privado	71	0.02	9.32	996	92	983	101	982	110	1 026	110	992	133
		RNV	0	0.00	0.00	0	0	0	0	0	0	0	0	0	0
	MODALIDAD	Bachillerato general	467	0.12	61.29	968	80	970	94	959	94	993	99	951	121
		Bachillerato tecnológico	209	0.05	27.43	978	86	990	107	966	100	1 003	105	953	125
		Profesional técnico	74	0.02	9.71	967	79	986	102	966	106	982	96	934	108
		Bachillerato intercultural	0	0.00	0.00	0	0	0	0	0	0	0	0	0	0
		Bachillerato internacional	0	0.00	0.00	0	0	0	0	0	0	0	0	0	0
		Telebachillerato	12	0.00	1.57	938	57	940	97	912	67	980	79	920	75
		RNV	0	0.00	0.00	0	0	0	0	0	0	0	0	0	0
	PROMEDIO	6.0-6.9	26	0.01	3.41	933	71	951	103	925	93	961	78	896	102
		7.0-7.9	190	0.05	24.93	946	77	952	92	932	92	975	102	927	115
		8.0-8.9	351	0.09	46.06	967	76	969	97	959	95	994	97	947	114
		9.0-9.9	194	0.05	25.46	1 004	84	1 016	94	997	91	1 020	102	981	130
		10.0	1	0.00	0.13	1 174	0	1 276	0	1 228	0	1 132	0	1 060	0
		RNV	0	0.00	0.00	0	0	0	0	0	0	0	0	0	0
	Total		762	0.20	100	970	82	977	99	961	97	995	101	949	120

VERACRUZ

Entidad	Variable	Categoría	N	% Nal.	% Ent.	ICNE		IPMA		IPAN		IELE		ICLE	
						Media	DE	Media	DE	Media	DE	Media	DE	Media	DE
VERACRUZ	SEXO	Hombres	23 434	6.02	46.17	1 028	100	1 034	125	1 026	115	1 025	115	1 025	121
		Mujeres	27 311	7.02	53.81	1 017	101	1 010	125	1 000	113	1 032	117	1 025	122
		RNV	9	0.00	0.02	931	81	900	77	940	82	932	109	953	97
	RÉGIMEN	Público	41 771	10.73	82.30	1 019	100	1 021	125	1 011	114	1 024	115	1 021	121
		Privado	8 974	2.31	17.68	1 035	102	1 024	127	1 018	116	1 052	117	1 044	122
		RNV	9	0.00	0.02	931	81	900	77	940	82	932	109	953	97
	MODALIDAD	Bachillerato general	29 104	7.48	57.34	1 027	102	1 022	128	1 015	116	1 037	118	1 032	122
		Bachillerato tecnológico	12 903	3.32	25.42	1 028	98	1 035	124	1 019	113	1 032	113	1 028	120
		Profesional técnico	3 699	0.95	7.29	1 013	95	1 013	120	1 009	111	1 014	111	1 016	119
		Bachillerato intercultural	31	0.01	0.06	1 020	110	1 014	143	1 004	126	1 043	109	1 021	133
		Bachillerato internacional	72	0.02	0.14	1 075	114	1 070	134	1 067	121	1 092	127	1 072	130
		Telebachillerato	4 936	1.27	9.73	982	91	986	117	980	108	981	105	983	115
		RNV	9	0.00	0.02	931	81	900	77	940	82	932	109	953	97
	PROMEDIO	6.0-6.9	2 371	0.61	4.67	977	86	972	108	973	106	981	103	982	114
		7.0-7.9	15 202	3.91	29.95	998	94	991	117	991	111	1 004	110	1 005	119
		8.0-8.9	22 173	5.70	43.69	1 019	98	1 018	122	1 009	113	1 026	114	1 023	120
		9.0-9.9	10 547	2.71	20.78	1 070	99	1 081	126	1 055	112	1 078	114	1 066	118
		10.0	315	0.08	0.62	1 106	99	1 132	119	1 089	110	1 113	111	1 091	119
		RNV	146	0.04	0.29	997	94	985	114	989	109	1 011	110	1 004	114
	Total		50 754	13.04	100	1 022	101	1 021	126	1 012	115	1 029	116	1 025	122

YUCATÁN

Entidad	Variable	Categoría	N	% Nal.	% Ent.	ICNE		IPMA		IPAN		IELE		ICLE	
						Media	DE	Media	DE	Media	DE	Media	DE	Media	DE
YUCATÁN	SEXO	Hombres	8 638	2.22	49.04	1 076	111	1 079	139	1 067	124	1 084	122	1 073	119
		Mujeres	8 971	2.31	50.93	1 077	105	1 069	134	1 057	117	1 100	118	1 083	115
		RNV	5	0.00	0.03	927	111	902	93	935	151	921	88	950	167
	RÉGIMEN	Público	12 818	3.29	72.77	1 078	111	1 078	139	1 064	123	1 092	123	1 077	119
		Privado	4 791	1.23	27.20	1 073	99	1 063	129	1 055	112	1 094	111	1 081	111
		RNV	5	0.00	0.03	927	111	902	93	935	151	921	88	950	167
	MODALIDAD	Bachillerato general	15 148	3.89	86.00	1 086	105	1 084	134	1 071	118	1 103	117	1 087	114
		Bachillerato tecnológico	1 461	0.38	8.29	1 019	107	1 012	132	1 009	121	1 029	121	1 025	122
		Profesional técnico	759	0.20	4.31	1 018	97	1 012	122	1 014	110	1 022	113	1 026	118
		Bachillerato intercultural	20	0.01	0.11	1 053	141	1 046	168	1 019	158	1 086	138	1 062	129
		Bachillerato internacional	52	0.01	0.30	1 102	105	1 110	129	1 082	118	1 110	111	1 105	114
		Telebachillerato	169	0.04	0.96	944	87	935	103	931	108	952	108	956	103
		RNV	5	0.00	0.03	927	111	902	93	935	151	921	88	950	167
	PROMEDIO	6.0-6.9	187	0.05	1.06	1 021	95	1 004	118	1 018	120	1 030	112	1 030	114
		7.0-7.9	2 696	0.69	15.31	1 038	104	1 022	129	1 029	120	1 051	120	1 050	117
		8.0-8.9	10 159	2.61	57.68	1 074	108	1 071	136	1 060	120	1 090	120	1 076	117
		9.0-9.9	4 514	1.16	25.63	1 107	102	1 114	129	1 088	116	1 123	111	1 102	112
		10.0	53	0.01	0.30	1 115	101	1 121	134	1 086	123	1 130	109	1 122	92
		RNV	5	0.00	0.03	927	111	902	93	935	151	921	88	950	167
	Total		17 614	4.53	100	1 077	108	1 074	136	1 062	120	1 092	120	1 078	117

ZACATECAS

Entidad	Variable	Categoría	N	% Nal.	% Ent.	ICNE		IPMA		IPAN		IELE		ICLE	
						Media	DE	Media	DE	Media	DE	Media	DE	Media	DE
ZACATECAS	SEXO	Hombres	3 023	0.78	44.90	996	99	999	122	994	116	986	107	1 003	122
		Mujeres	3 709	0.95	55.10	995	97	986	116	980	113	1 002	109	1 013	122
		RNV	0	0.00	0.00	0	0	0	0	0	0	0	0	0	0
	RÉGIMEN	Público	6 185	1.59	91.87	993	97	990	118	984	113	992	107	1 006	121
		Privado	547	0.14	8.13	1 026	106	1 016	128	1 012	123	1 032	116	1 044	126
		RNV	0	0.00	0.00	0	0	0	0	0	0	0	0	0	0
	MODALIDAD	Bachillerato general	4 890	1.26	72.64	996	98	991	120	985	114	998	109	1 010	123
		Bachillerato tecnológico	1 414	0.36	21.00	993	95	994	116	989	112	987	104	1 003	117
		Profesional técnico	355	0.09	5.27	999	107	1 000	126	989	128	993	109	1 013	125
		Bachillerato intercultural	0	0.00	0.00	0	0	0	0	0	0	0	0	0	0
		Bachillerato internacional	27	0.01	0.40	1 023	91	985	117	1 012	110	1 021	112	1 074	100
		Telebachillerato	44	0.01	0.65	948	82	968	92	944	96	939	103	941	102
		RNV	2	0.00	0.03	1 132	84	1 084	192	1 084	48	1 168	12	1 192	84
	PROMEDIO	6.0-6.9	107	0.03	1.59	937	76	915	95	938	102	941	90	954	104
		7.0-7.9	1 284	0.33	19.07	960	87	950	104	952	108	964	98	973	116
		8.0-8.9	3 108	0.80	46.17	980	90	972	110	972	108	981	102	996	118
		9.0-9.9	2 149	0.55	31.92	1 037	99	1 043	120	1 025	115	1 033	111	1 046	121
		10.0	84	0.02	1.25	1 113	76	1 137	94	1 099	94	1 097	91	1 121	92
		RNV	0	0.00	0.00	0	0	0	0	0	0	0	0	0	0
	Total		6 732	1.73	100	995	98	992	119	986	115	995	108	1 009	122

CENEVAL®
EXANI·II

Resultados

del Examen Nacional de Ingreso a la Educación Superior en el año 2020

Dirección de los Exámenes Nacionales de Ingreso
Subdirección de Análisis Estadístico

EXANI·II
Diagnóstico

Consideraciones metodológicas:

1. Los resultados del análisis se presentan a nivel nacional, por región y por entidad federativa.

2. Para el análisis de resultados por región los datos se distribuyen de acuerdo con la clasificación de la Asociación Nacional de Universidades e Instituciones de Educación Superior (ANUIES), con una ligera modificación: la región centro-sur incorpora en su totalidad al Estado de México, quedando la región metropolitana integrada únicamente por la Ciudad de México.

3. Los análisis por región y entidad federativa toman como referencia la ubicación de la sede de aplicación del examen y ésta puede no corresponder con la entidad de procedencia de los sustentantes.

4. En los casos en los que el sustentante no haya respondido o seleccionado más de una de las opciones de respuesta que integran variables como sexo, régimen de sostenimiento, modalidad de la escuela de procedencia o promedio final en el segundo año del nivel medio superior, sus respuestas se reportarán como no válidas (RNV).

5. El porcentaje de sustentantes en el ámbito nacional, regional y estatal se presenta con dos decimales. En los casos en los que el número de sustentantes es muy bajo y su porcentaje es menor a 0.01, éste aparece en cero.

6. Los datos correspondientes a la media y desviación estándar indicados en cada rubro no son representativos del Sistema Educativo Nacional, regional o estatal, únicamente hacen referencia al puntaje de los sustentantes que respondieron el EXANI-II Diagnóstico en 2020.

7. Las cifras estadísticas en esta publicación, son resultado de la información recuperada en las diferentes aplicaciones de las versiones elaboradas para el EXANI-II Diagnóstico que presentaron los sustentantes durante el 2020.

REGIONES	ENTIDADES
NOROESTE	BAJA CALIFORNIA
	BAJA CALIFORNIA SUR
	CHIHUAHUA
	SINALOA
	SONORA
NORESTE	COAHUILA
	DURANGO
	NUEVO LEÓN
	SAN LUIS POTOSÍ
	TAMAULIPAS
	ZACATECAS
CENTRO-OCCIDENTE	AGUASCALIENTES
	COLIMA
	GUANAJUATO
	JALISCO
	MICHOACÁN
	NAYARIT
CENTRO-SUR	GUERRERO
	HIDALGO
	MÉXICO
	MORELOS
	PUEBLA
	QUERÉTARO
	TLAXCALA
SUR-SURESTE	CAMPECHE
	CHIAPAS
	OAXACA
	QUINTANA ROO
	TABASCO
	VERACRUZ
	YUCATÁN
METROPOLITANA	CIUDAD DE MÉXICO

Clasificación de regiones

El agrupamiento de datos por regiones tiene como referente la clasificación de la Asociación Nacional de Universidades e Instituciones de Educación Superior (ANUIES), con una ligera modificación: la región metropolitana comprende sólo a la Ciudad de México y la región centro-sur incorpora en su totalidad al Estado de México.

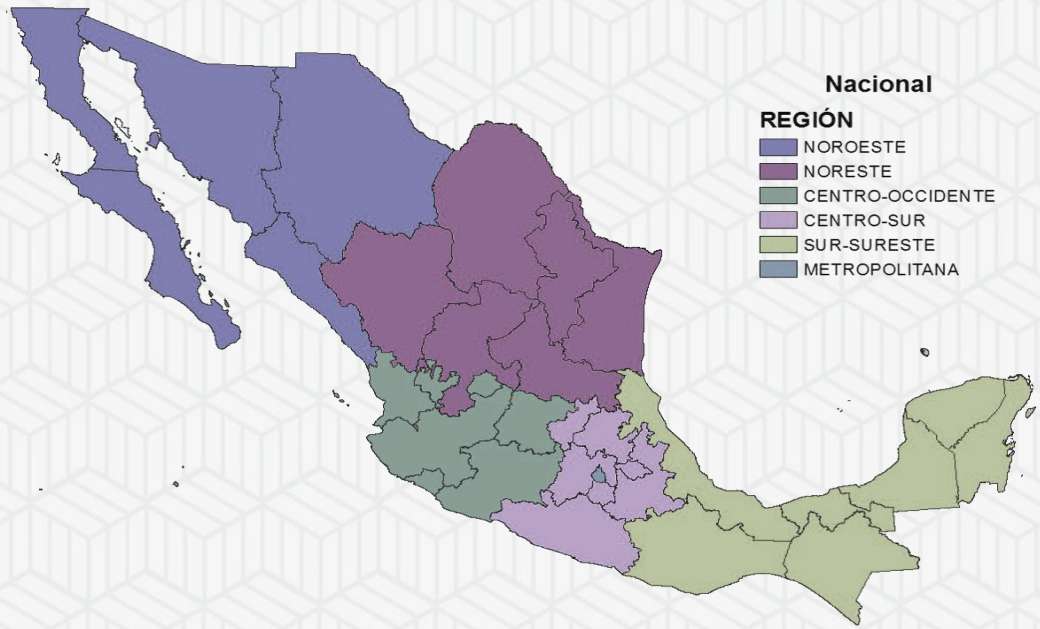

CENEVAL®
EXANI·II

Resultados

del Examen Nacional de Ingreso a la Educación Superior en el año 2020

Dirección de los Exámenes Nacionales de Ingreso
Subdirección de Análisis Estadístico

EXANI·II Diagnóstico:

Módulo Arquitectura, Urbanismo y Diseño

Información importante para la correcta interpretación de los datos

El EXANI-II Diagnóstico del Módulo de Arquitectura, Urbanismo y Diseño, que elabora el Centro Nacional de Evaluación para la Educación Superior, A.C. (Ceneval), proporciona información del nivel de logro académico adquirido por los sustentantes en áreas disciplinares de la educación media superior para que las instituciones conozcan las fortalezas y debilidades con las que ingresan. La información que se muestra corresponde a los resultados de las aplicaciones en 2020.

En este documento se encuentran los datos generales acerca del número de sustentantes y el nivel de desempeño que obtuvieron en cada una de las cuatro áreas que componen el módulo: Matemáticas, Tecnologías de información y comunicación, Lenguaje escrito e Inglés. También se muestra la distribución de los sustentantes considerando el sexo, el régimen de sostenimiento y la modalidad de la escuela de procedencia, así como el promedio final en el segundo año del nivel medio superior. Los resultados del EXANI-II Diagnóstico se reportan mediante el nivel de desempeño de cada sustentante: insatisfactorio y satisfactorio. Es importante mencionar que no se emite dictamen de aquellos sustentantes que responden 20% de los reactivos o menos en cada área, en este caso se asigna la etiqueta Sin Dictamen.

En la siguiente tabla se describen los niveles de desempeño.

Descripción de los niveles de desempeño EXANI-II Diagnóstico				
	Matemáticas	**Tecnologías de información y comunicación**	**Lenguaje escrito**	**Inglés**
Insatisfactorio	No cumple con el estándar.	No cumple con el estándar.	No cumple con el estándar.	No cumple con el estándar.
Satisfactorio	Maneja la reversibilidad para ciertos casos de geometría y álgebra. Realiza una serie de operaciones integrando los conocimientos básicos de álgebra y geometría en la resolución de problemas de cálculo. Además cuenta con las habilidades para entender conceptos nuevos, tales como función, límite, derivada e integral y aplica las reglas básicas del cálculo diferencial e integral a problemas sencillos.	Resuelve problemas a partir de la comprensión de conceptos y análisis de las características de programas de la disciplina; como los procesadores de texto y las hojas de cálculo. Es capaz de integrar información de diversas fuentes en una presentación electrónica. Busca información en internet utilizando distintos navegadores y buscadores.	Identifica y distingue categorías gramaticales y comprende su función dentro de la oración. Reconoce la diferencia entre oraciones simples y compuestas e identifica la voz en la que están expresadas. Conoce y aplica las reglas ortográficas y de puntuación dependiendo del contexto. Reconoce el uso normativo de los nexos. Identifica y jerarquiza las ideas de un texto. Reconoce y corrige los vicios del lenguaje (inconsistencias, solecismos y falta de concordancia).	Es capaz de expresar información personal y de terceras personas en diferentes tiempos (presente y pasado simples y continuos, así como presente perfecto) y contrastarlos; puede expresar distintos grados de comparación, habilidades, intereses y planes a corto plazo, además de predicciones; es capaz de comprender textos sencillos de diferentes temas y deducir información no explícita.

Sección 1. DATOS NACIONALES

La siguiente tabla muestra la nomenclatura que se utiliza en el documento.

Nomenclatura EXANI-II Diagnóstico	
N	**Población total** que sustentó el examen
% Nal.	**Porcentaje** de la población que sustentó el examen a nivel **nacional**
% Región	**Porcentaje** de la población que sustentó el examen en la **región**
% Ent.	**Porcentaje** de la población que sustentó el examen en la **entidad**
SD	Sin dictamen
I	Nivel de desempeño **Insatisfactorio**
S	Nivel de desempeño **Satisfactorio**
RNV	Respuestas no válidas

Los resultados que se muestran corresponden a la población total que respondió el EXANI-II Diagnóstico del Módulo de Arquitectura, Urbanismo y Diseño en 2020. Si no hay información de la entidad de su interés, podría considerar los datos nacionales para obtener información válida.

Número de casos

	Variable	Categoría	N	% Nal.	Matemáticas			Tecnologías de información y comunicación			Lenguaje escrito			Inglés		
					SD	I	S	SD	I	S	SD	I	S	SD	I	S
NACIONAL	SEXO	Hombres	5 343	56.94	80	2 261	3 002	95	2 269	2 979	173	1 732	3 438	108	1 647	3 588
		Mujeres	4 034	42.99	39	1 435	2 560	47	1 346	2 641	132	887	3 015	70	823	3 141
		RNV	6	0.06	0	3	3	0	3	3	0	2	4	0	3	3
	RÉGIMEN	Público	7 063	75.27	90	2 823	4 150	110	2 841	4 112	242	2 087	4 734	137	2 066	4 860
		Privado	1 540	16.41	10	607	923	13	512	1 015	30	371	1 139	18	296	1 226
		RNV	780	8.31	19	269	492	19	265	496	33	163	584	23	111	646
	MODALIDAD	Bachillerato general	5 750	61.28	66	2 200	3 484	80	2 143	3 527	173	1 509	4 068	97	1 473	4 180
		Bachillerato tecnológico	2 180	23.23	25	902	1 253	33	907	1 240	75	698	1 407	43	646	1 491
		Profesional técnico	591	6.30	8	285	298	9	251	331	21	219	351	13	203	375
		Bachillerato intercultural	7	0.07	0	3	4	0	4	3	1	1	5	0	3	4
		Bachillerato internacional	15	0.16	0	3	12	0	3	12	0	4	11	0	2	13
		Telebachillerato	60	0.64	1	37	22	1	45	14	2	27	31	2	35	23
		RNV	780	8.31	19	269	492	19	265	496	33	163	584	23	111	646
	PROMEDIO	6.0-6.9	310	3.30	6	192	112	7	167	136	8	135	167	7	124	179
		7.0-7.9	2 792	29.76	33	1 382	1 377	43	1 278	1 471	93	953	1 746	50	882	1 860
		8.0-8.9	4 228	45.06	62	1 627	2 539	70	1 600	2 558	139	1 152	2 937	89	1 079	3 060
		9.0-9.9	1 999	21.30	18	489	1 492	22	564	1 413	64	372	1 563	31	380	1 588
		10.0	46	0.49	0	6	40	0	6	40	1	7	38	1	5	40
		RNV	8	0.09	0	3	5	0	3	5	0	2	6	0	3	5
	Total		9 383	100	119	3 699	5 565	142	3 618	5 623	305	2 621	6 457	178	2 473	6 732

Porcentaje de casos

	Variable	Categoría	N	% Nal.	Matemáticas			Tecnologías de información y comunicación			Lenguaje escrito			Inglés		
					SD %	I %	S %	SD %	I %	S %	SD %	I %	S %	SD %	I %	S %
NACIONAL	SEXO	Hombres	5 343	56.94	0.85	24.10	31.99	1.01	24.18	31.75	1.84	18.46	36.64	1.15	17.55	38.24
		Mujeres	4 034	42.99	0.42	15.29	27.28	0.50	14.35	28.15	1.41	9.45	32.13	0.75	8.77	33.48
		RNV	6	0.06	0.00	0.03	0.03	0.00	0.03	0.03	0.00	0.02	0.04	0.00	0.03	0.03
	RÉGIMEN	Público	7 063	75.27	0.96	30.09	44.23	1.17	30.28	43.82	2.58	22.24	50.45	1.46	22.02	51.80
		Privado	1 540	16.41	0.11	6.47	9.84	0.14	5.46	10.82	0.32	3.95	12.14	0.19	3.15	13.07
		RNV	780	8.31	0.20	2.87	5.24	0.20	2.82	5.29	0.35	1.74	6.22	0.25	1.18	6.88
	MODALIDAD	Bachillerato general	5 750	61.28	0.70	23.45	37.13	0.85	22.84	37.59	1.84	16.08	43.36	1.03	15.70	44.55
		Bachillerato tecnológico	2 180	23.23	0.27	9.61	13.35	0.35	9.67	13.22	0.80	7.44	15.00	0.46	6.88	15.89
		Profesional técnico	591	6.30	0.09	3.04	3.18	0.10	2.68	3.53	0.22	2.33	3.74	0.14	2.16	4.00
		Bachillerato intercultural	7	0.07	0.00	0.03	0.04	0.00	0.04	0.03	0.01	0.01	0.05	0.00	0.03	0.04
		Bachillerato internacional	15	0.16	0.00	0.03	0.13	0.00	0.03	0.13	0.00	0.04	0.12	0.00	0.02	0.14
		Telebachillerato	60	0.64	0.01	0.39	0.23	0.01	0.48	0.15	0.02	0.29	0.33	0.02	0.37	0.25
		RNV	780	8.31	0.20	2.87	5.24	0.20	2.82	5.29	0.35	1.74	6.22	0.25	1.18	6.88
	PROMEDIO	6.0-6.9	310	3.30	0.06	2.05	1.19	0.07	1.78	1.45	0.09	1.44	1.78	0.07	1.32	1.91
		7.0-7.9	2 792	29.76	0.35	14.73	14.68	0.46	13.62	15.68	0.99	10.16	18.61	0.53	9.40	19.82
		8.0-8.9	4 228	45.06	0.66	17.34	27.06	0.75	17.05	27.26	1.48	12.28	31.30	0.95	11.50	32.61
		9.0-9.9	1 999	21.30	0.19	5.21	15.90	0.23	6.01	15.06	0.68	3.96	16.66	0.33	4.05	16.92
		10.0	46	0.49	0.00	0.06	0.43	0.00	0.06	0.43	0.01	0.07	0.40	0.01	0.05	0.43
		RNV	8	0.09	0.00	0.03	0.05	0.00	0.03	0.05	0.00	0.02	0.06	0.00	0.03	0.05
	Total		9 383	100.00	1.27	39.42	59.31	1.51	38.56	59.93	3.25	27.93	68.82	1.90	26.36	71.75

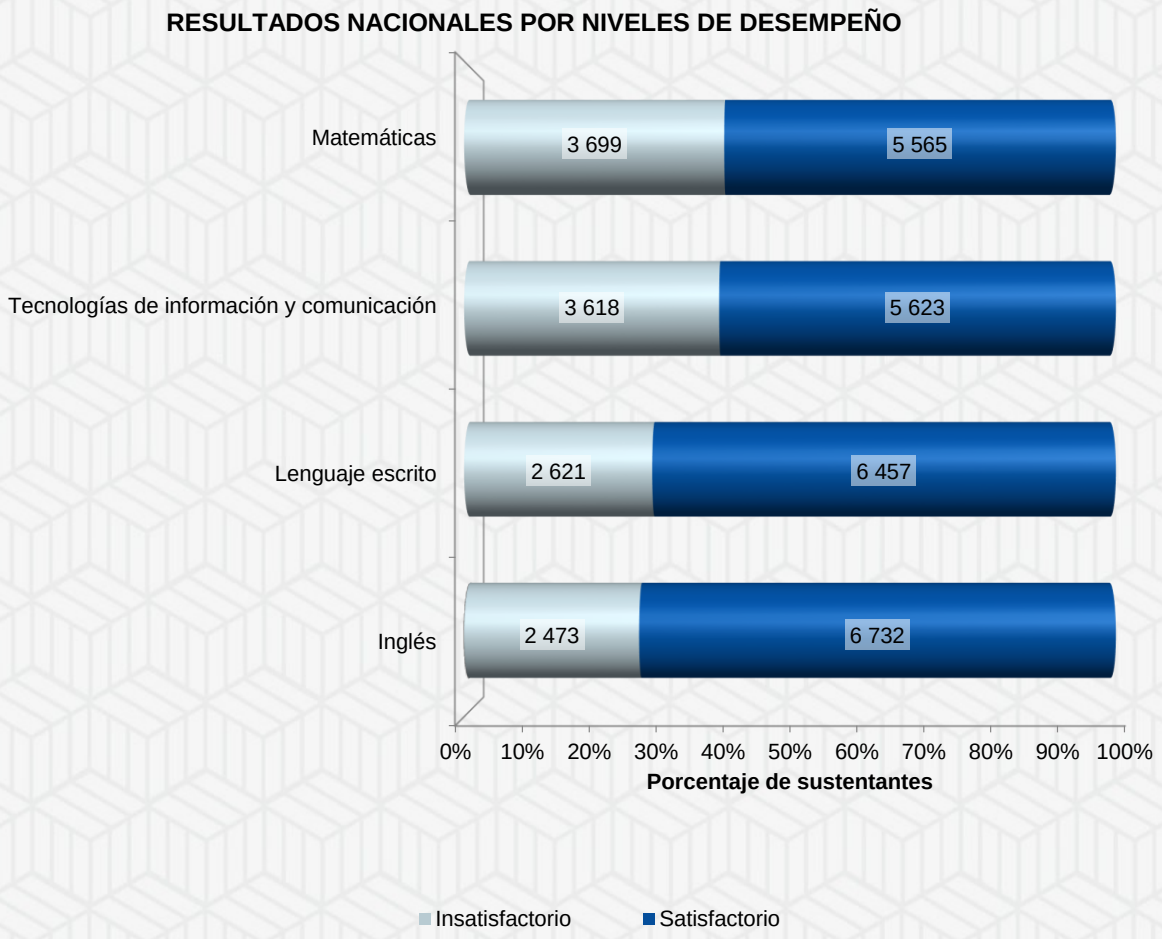

Sin Dictamen: Matemáticas: 119; Tecnologías de información y comunicación: 142; Lenguaje escrito: 305; Inglés: 178.

El mapa muestra el número de sustentantes que presentaron el EXANI-II Diagnóstico en cada entidad federativa. El estado con mayor número de sustentantes se presenta con el color más oscuro y el que tiene menor número con el color más claro. En caso de no haberse registrado aplicaciones en alguna entidad, ésta se presenta en color blanco.

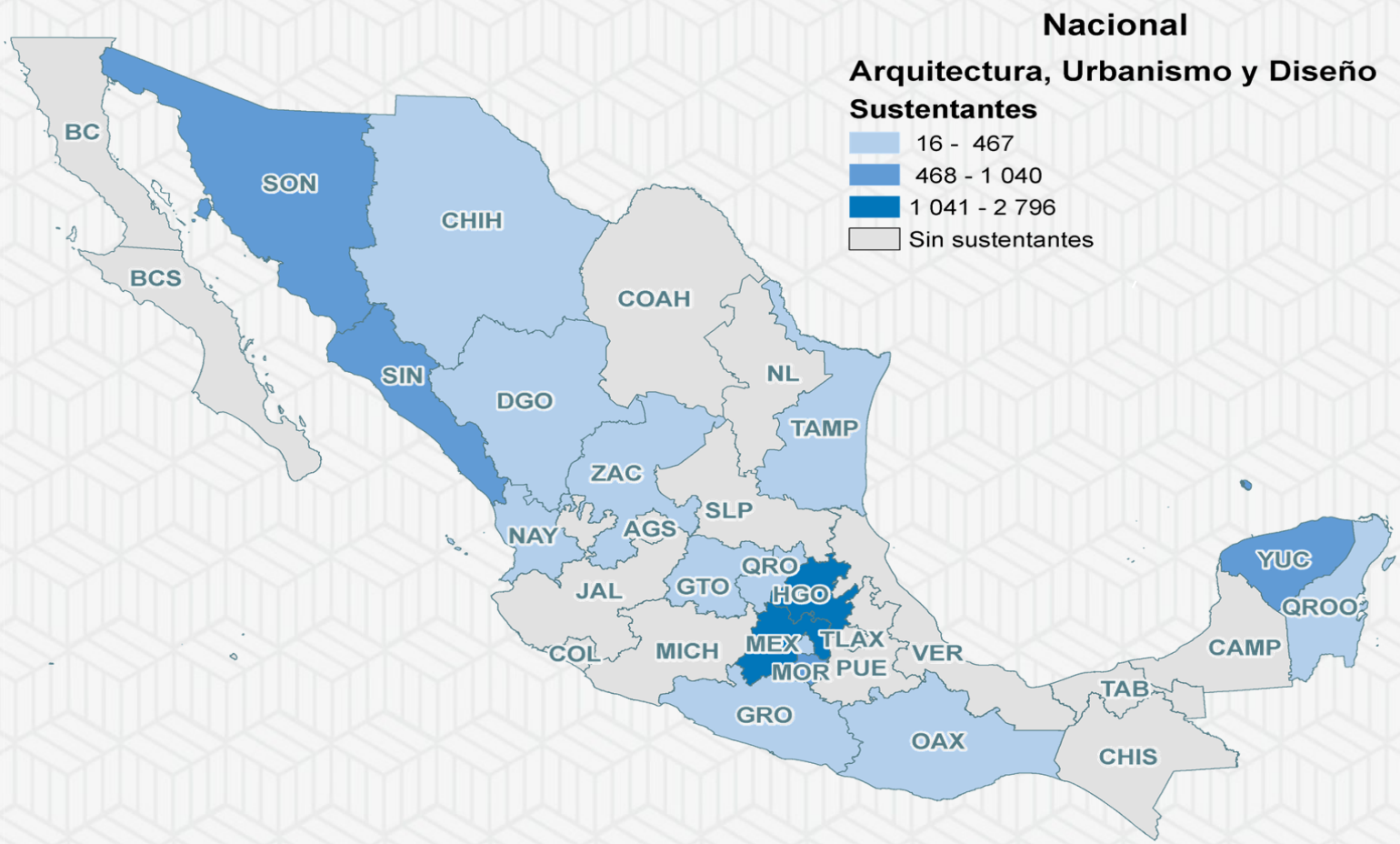

Sección 2. DATOS POR REGIÓN

NOROESTE

Número de casos

Región	Variable	Categoría	N	% Nal.	% Región	Matemáticas			Tecnologías de información y comunicación			Lenguaje escrito			Inglés		
						SD	I	S	SD	I	S	SD	I	S	SD	I	S
NOROESTE	SEXO	Hombres	886	9.44	47.92	24	388	474	26	425	435	41	298	547	28	241	617
		Mujeres	963	10.26	52.08	17	332	614	18	369	576	49	220	694	27	152	784
		RNV	0	0.00	0.00	0	0	0	0	0	0	0	0	0	0	0	0
	RÉGIMEN	Público	960	10.23	51.92	21	406	533	24	483	453	55	323	582	31	264	665
		Privado	116	1.24	6.27	1	48	67	1	49	66	2	34	80	1	21	94
		RNV	773	8.24	41.81	19	266	488	19	262	492	33	161	579	23	108	642
	MODALIDAD	Bachillerato general	793	8.45	42.89	17	349	427	20	401	372	43	268	482	24	234	535
		Bachillerato tecnológico	181	1.93	9.79	5	52	124	5	77	99	8	53	120	7	23	151
		Profesional técnico	88	0.94	4.76	0	44	44	0	46	42	4	29	55	0	20	68
		Bachillerato intercultural	1	0.01	0.05	0	0	1	0	0	1	1	0	0	0	0	1
		Bachillerato internacional	1	0.01	0.05	0	0	1	0	0	1	0	0	1	0	0	1
		Telebachillerato	12	0.13	0.65	0	9	3	0	8	4	1	7	4	1	8	3
		RNV	773	8.24	41.81	19	266	488	19	262	492	33	161	579	23	108	642
	PROMEDIO	6.0-6.9	36	0.38	1.95	1	27	8	1	21	14	1	14	21	1	13	22
		7.0-7.9	381	4.06	20.61	10	221	150	10	205	166	21	146	214	13	111	257
		8.0-8.9	818	8.72	44.24	24	331	463	25	375	418	43	241	534	30	176	612
		9.0-9.9	593	6.32	32.07	6	137	450	8	188	397	24	113	456	10	92	491
		10.0	19	0.20	1.03	0	4	15	0	5	14	1	4	14	1	1	17
		RNV	2	0.02	0.11	0	0	2	0	0	2	0	0	2	0	0	2
	Total		1 849	19.71	100	41	720	1 088	44	794	1 011	90	518	1 241	55	393	1 401

Porcentaje de casos

Región	Variable	Categoría	N	% Nal.	% Región	Matemáticas			Tecnologías de información y comunicación			Lenguaje escrito			Inglés		
						SD %	I %	S %	SD %	I %	S %	SD %	I %	S %	SD %	I %	S %
NOROESTE	SEXO	Hombres	886	9.44	47.92	1.30	20.98	25.64	1.41	22.99	23.53	2.22	16.12	29.58	1.51	13.03	33.37
		Mujeres	963	10.26	52.08	0.92	17.96	33.21	0.97	19.96	31.15	2.65	11.90	37.53	1.46	8.22	42.40
		RNV	0	0.00	0.00	0.00	0.00	0.00	0.00	0.00	0.00	0.00	0.00	0.00	0.00	0.00	0.00
	RÉGIMEN	Público	960	10.23	51.92	1.14	21.96	28.83	1.30	26.12	24.50	2.97	17.47	31.48	1.68	14.28	35.97
		Privado	116	1.24	6.27	0.05	2.60	3.62	0.05	2.65	3.57	0.11	1.84	4.33	0.05	1.14	5.08
		RNV	773	8.24	41.81	1.03	14.39	26.39	1.03	14.17	26.61	1.78	8.71	31.31	1.24	5.84	34.72
	MODALIDAD	Bachillerato general	793	8.45	42.89	0.92	18.88	23.09	1.08	21.69	20.12	2.33	14.49	26.07	1.30	12.66	28.93
		Bachillerato tecnológico	181	1.93	9.79	0.27	2.81	6.71	0.27	4.16	5.35	0.43	2.87	6.49	0.38	1.24	8.17
		Profesional técnico	88	0.94	4.76	0.00	2.38	2.38	0.00	2.49	2.27	0.22	1.57	2.97	0.00	1.08	3.68
		Bachillerato intercultural	1	0.01	0.05	0.00	0.00	0.05	0.00	0.00	0.05	0.05	0.00	0.00	0.00	0.00	0.05
		Bachillerato internacional	1	0.01	0.05	0.00	0.00	0.05	0.00	0.00	0.05	0.00	0.00	0.05	0.00	0.00	0.05
		Telebachillerato	12	0.13	0.65	0.00	0.49	0.16	0.00	0.43	0.22	0.05	0.38	0.22	0.05	0.43	0.16
		RNV	773	8.24	41.81	1.03	14.39	26.39	1.03	14.17	26.61	1.78	8.71	31.31	1.24	5.84	34.72
	PROMEDIO	6.0-6.9	36	0.38	1.95	0.05	1.46	0.43	0.05	1.14	0.76	0.05	0.76	1.14	0.05	0.70	1.19
		7.0-7.9	381	4.06	20.61	0.54	11.95	8.11	0.54	11.09	8.98	1.14	7.90	11.57	0.70	6.00	13.90
		8.0-8.9	818	8.72	44.24	1.30	17.90	25.04	1.35	20.28	22.61	2.33	13.03	28.88	1.62	9.52	33.10
		9.0-9.9	593	6.32	32.07	0.32	7.41	24.34	0.43	10.17	21.47	1.30	6.11	24.66	0.54	4.98	26.55
		10.0	19	0.20	1.03	0.00	0.22	0.81	0.00	0.27	0.76	0.05	0.22	0.76	0.05	0.05	0.92
		RNV	2	0.02	0.11	0.00	0.00	0.11	0.00	0.00	0.11	0.00	0.00	0.11	0.00	0.00	0.11
	Total		1 849	19.71	100	2.22	38.94	58.84	2.38	42.94	54.68	4.87	28.02	67.12	2.97	21.25	75.77

NORESTE

Número de casos

Región	Variable	Categoría	N	% Nal.	% Región	Matemáticas			Tecnologías de información y comunicación			Lenguaje escrito			Inglés		
						SD	I	S	SD	I	S	SD	I	S	SD	I	S
NORESTE	SEXO	Hombres	417	4.44	56.73	9	169	239	12	200	205	18	116	283	13	110	294
		Mujeres	318	3.39	43.27	5	102	211	5	109	204	14	59	245	9	49	260
		RNV	0	0.00	0.00	0	0	0	0	0	0	0	0	0	0	0	0
	RÉGIMEN	Público	574	6.12	78.10	12	223	339	15	256	303	25	151	398	17	146	411
		Privado	161	1.72	21.90	2	48	111	2	53	106	7	24	130	5	13	143
		RNV	0	0.00	0.00	0	0	0	0	0	0	0	0	0	0	0	0
	MODALIDAD	Bachillerato general	358	3.82	48.71	6	140	212	8	153	197	13	85	260	10	82	266
		Bachillerato tecnológico	328	3.50	44.63	7	113	208	8	132	188	15	77	236	9	63	256
		Profesional técnico	39	0.42	5.31	0	13	26	0	18	21	3	11	25	2	11	26
		Bachillerato intercultural	2	0.02	0.27	0	1	1	0	2	0	0	0	2	0	2	0
		Bachillerato internacional	5	0.05	0.68	0	2	3	0	2	3	0	1	4	0	0	5
		Telebachillerato	3	0.03	0.41	1	2	0	1	2	0	1	1	1	1	1	1
		RNV	0	0.00	0.00	0	0	0	0	0	0	0	0	0	0	0	0
	PROMEDIO	6.0-6.9	5	0.05	0.68	0	5	0	0	4	1	0	4	1	0	4	1
		7.0-7.9	164	1.75	22.31	4	81	79	5	84	75	9	51	104	5	40	119
		8.0-8.9	354	3.77	48.16	5	135	214	7	162	185	14	86	254	10	91	253
		9.0-9.9	201	2.14	27.35	5	49	147	5	59	137	9	34	158	7	24	170
		10.0	11	0.12	1.50	0	1	10	0	0	11	0	0	11	0	0	11
		RNV	0	0.00	0.00	0	0	0	0	0	0	0	0	0	0	0	0
	Total		735	7.83	100	14	271	450	17	309	409	32	175	528	22	159	554

Porcentaje de casos

Región	Variable	Categoría	N	% Nal.	% Región	Matemáticas			Tecnologías de información y comunicación			Lenguaje escrito			Inglés		
						SD %	I %	S %	SD %	I %	S %	SD %	I %	S %	SD %	I %	S %
NORESTE	SEXO	Hombres	417	4.44	56.73	1.22	22.99	32.52	1.63	27.21	27.89	2.45	15.78	38.50	1.77	14.97	40.00
		Mujeres	318	3.39	43.27	0.68	13.88	28.71	0.68	14.83	27.76	1.90	8.03	33.33	1.22	6.67	35.37
		RNV	0	0.00	0.00	0.00	0.00	0.00	0.00	0.00	0.00	0.00	0.00	0.00	0.00	0.00	0.00
	RÉGIMEN	Público	574	6.12	78.10	1.63	30.34	46.12	2.04	34.83	41.22	3.40	20.54	54.15	2.31	19.86	55.92
		Privado	161	1.72	21.90	0.27	6.53	15.10	0.27	7.21	14.42	0.95	3.27	17.69	0.68	1.77	19.46
		RNV	0	0.00	0.00	0.00	0.00	0.00	0.00	0.00	0.00	0.00	0.00	0.00	0.00	0.00	0.00
	MODALIDAD	Bachillerato general	358	3.82	48.71	0.82	19.05	28.84	1.09	20.82	26.80	1.77	11.56	35.37	1.36	11.16	36.19
		Bachillerato tecnológico	328	3.50	44.63	0.95	15.37	28.30	1.09	17.96	25.58	2.04	10.48	32.11	1.22	8.57	34.83
		Profesional técnico	39	0.42	5.31	0.00	1.77	3.54	0.00	2.45	2.86	0.41	1.50	3.40	0.27	1.50	3.54
		Bachillerato intercultural	2	0.02	0.27	0.00	0.14	0.14	0.00	0.27	0.00	0.00	0.00	0.27	0.00	0.27	0.00
		Bachillerato internacional	5	0.05	0.68	0.00	0.27	0.41	0.00	0.27	0.41	0.00	0.14	0.54	0.00	0.00	0.68
		Telebachillerato	3	0.03	0.41	0.14	0.27	0.00	0.14	0.27	0.00	0.14	0.14	0.14	0.14	0.14	0.14
		RNV	0	0.00	0.00	0.00	0.00	0.00	0.00	0.00	0.00	0.00	0.00	0.00	0.00	0.00	0.00
	PROMEDIO	6.0-6.9	5	0.05	0.68	0.00	0.68	0.00	0.00	0.54	0.14	0.00	0.54	0.14	0.00	0.54	0.14
		7.0-7.9	164	1.75	22.31	0.54	11.02	10.75	0.68	11.43	10.20	1.22	6.94	14.15	0.68	5.44	16.19
		8.0-8.9	354	3.77	48.16	0.68	18.37	29.12	0.95	22.04	25.17	1.90	11.70	34.56	1.36	12.38	34.42
		9.0-9.9	201	2.14	27.35	0.68	6.67	20.00	0.68	8.03	18.64	1.22	4.63	21.50	0.95	3.27	23.13
		10.0	11	0.12	1.50	0.00	0.14	1.36	0.00	0.00	1.50	0.00	0.00	1.50	0.00	0.00	1.50
		RNV	0	0.00	0.00	0.00	0.00	0.00	0.00	0.00	0.00	0.00	0.00	0.00	0.00	0.00	0.00
	Total		735	7.83	100	1.90	36.87	61.22	2.31	42.04	55.65	4.35	23.81	71.84	2.99	21.63	75.37

CENTRO-OCCIDENTE

Número de casos

Región	Variable	Categoría	N	% Nal.	% Región	Matemáticas			Tecnologías de información y comunicación			Lenguaje escrito			Inglés		
						SD	I	S	SD	I	S	SD	I	S	SD	I	S
CENTRO-OCCIDENTE	SEXO	Hombres	155	1.65	81.15	1	61	93	2	48	105	4	41	110	2	49	104
		Mujeres	36	0.38	18.85	0	20	16	0	13	23	0	15	21	0	7	29
		RNV	0	0.00	0.00	0	0	0	0	0	0	0	0	0	0	0	0
	RÉGIMEN	Público	157	1.67	82.20	1	68	88	2	56	99	4	47	106	2	42	113
		Privado	34	0.36	17.80	0	13	21	0	5	29	0	9	25	0	14	20
		RNV	0	0.00	0.00	0	0	0	0	0	0	0	0	0	0	0	0
	MODALIDAD	Bachillerato general	84	0.90	43.98	0	35	49	0	29	55	1	24	59	0	28	56
		Bachillerato tecnológico	57	0.61	29.84	1	24	32	2	22	33	3	18	36	2	17	38
		Profesional técnico	43	0.46	22.51	0	18	25	0	5	38	0	10	33	0	8	35
		Bachillerato intercultural	0	0.00	0.00	0	0	0	0	0	0	0	0	0	0	0	0
		Bachillerato internacional	0	0.00	0.00	0	0	0	0	0	0	0	0	0	0	0	0
		Telebachillerato	7	0.07	3.66	0	4	3	0	5	2	0	4	3	0	3	4
		RNV	0	0.00	0.00	0	0	0	0	0	0	0	0	0	0	0	0
	PROMEDIO	6.0-6.9	2	0.02	1.05	0	2	0	0	1	1	0	2	0	0	2	0
		7.0-7.9	61	0.65	31.94	0	33	28	1	31	29	1	23	37	1	25	35
		8.0-8.9	85	0.91	44.50	0	38	47	0	25	60	2	26	57	0	23	62
		9.0-9.9	43	0.46	22.51	1	8	34	1	4	38	1	5	37	1	6	36
		10.0	0	0.00	0.00	0	0	0	0	0	0	0	0	0	0	0	0
		RNV	0	0.00	0.00	0	0	0	0	0	0	0	0	0	0	0	0
	Total		191	2.04	100	1	81	109	2	61	128	4	56	131	2	56	133

Porcentaje de casos

Región	Variable	Categoría	N	% Nal.	% Región	Matemáticas			Tecnologías de información y comunicación			Lenguaje escrito			Inglés		
						SD %	I %	S %	SD %	I %	S %	SD %	I %	S %	SD %	I %	S %
CENTRO-OCCIDENTE	SEXO	Hombres	155	1.65	81.15	0.52	31.94	48.69	1.05	25.13	54.97	2.09	21.47	57.59	1.05	25.65	54.45
		Mujeres	36	0.38	18.85	0.00	10.47	8.38	0.00	6.81	12.04	0.00	7.85	10.99	0.00	3.66	15.18
		RNV	0	0.00	0.00	0.00	0.00	0.00	0.00	0.00	0.00	0.00	0.00	0.00	0.00	0.00	0.00
	RÉGIMEN	Público	157	1.67	82.20	0.52	35.60	46.07	1.05	29.32	51.83	2.09	24.61	55.50	1.05	21.99	59.16
		Privado	34	0.36	17.80	0.00	6.81	10.99	0.00	2.62	15.18	0.00	4.71	13.09	0.00	7.33	10.47
		RNV	0	0.00	0.00	0.00	0.00	0.00	0.00	0.00	0.00	0.00	0.00	0.00	0.00	0.00	0.00
	MODALIDAD	Bachillerato general	84	0.90	43.98	0.00	18.32	25.65	0.00	15.18	28.80	0.52	12.57	30.89	0.00	14.66	29.32
		Bachillerato tecnológico	57	0.61	29.84	0.52	12.57	16.75	1.05	11.52	17.28	1.57	9.42	18.85	1.05	8.90	19.90
		Profesional técnico	43	0.46	22.51	0.00	9.42	13.09	0.00	2.62	19.90	0.00	5.24	17.28	0.00	4.19	18.32
		Bachillerato intercultural	0	0.00	0.00	0.00	0.00	0.00	0.00	0.00	0.00	0.00	0.00	0.00	0.00	0.00	0.00
		Bachillerato internacional	0	0.00	0.00	0.00	0.00	0.00	0.00	0.00	0.00	0.00	0.00	0.00	0.00	0.00	0.00
		Telebachillerato	7	0.07	3.66	0.00	2.09	1.57	0.00	2.62	1.05	0.00	2.09	1.57	0.00	1.57	2.09
		RNV	0	0.00	0.00	0.00	0.00	0.00	0.00	0.00	0.00	0.00	0.00	0.00	0.00	0.00	0.00
	PROMEDIO	6.0-6.9	2	0.02	1.05	0.00	1.05	0.00	0.00	0.52	0.52	0.00	1.05	0.00	0.00	1.05	0.00
		7.0-7.9	61	0.65	31.94	0.00	17.28	14.66	0.52	16.23	15.18	0.52	12.04	19.37	0.52	13.09	18.32
		8.0-8.9	85	0.91	44.50	0.00	19.90	24.61	0.00	13.09	31.41	1.05	13.61	29.84	0.00	12.04	32.46
		9.0-9.9	43	0.46	22.51	0.52	4.19	17.80	0.52	2.09	19.90	0.52	2.62	19.37	0.52	3.14	18.85
		10.0	0	0.00	0.00	0.00	0.00	0.00	0.00	0.00	0.00	0.00	0.00	0.00	0.00	0.00	0.00
		RNV	0	0.00	0.00	0.00	0.00	0.00	0.00	0.00	0.00	0.00	0.00	0.00	0.00	0.00	0.00
	Total		191	2.04	100	0.52	42.41	57.07	1.05	31.94	67.02	2.09	29.32	68.59	1.05	29.32	69.63

CENTRO-SUR

Número de casos

Región	Variable	Categoría	N	% Nal.	% Región	Matemáticas			Tecnologías de información y comunicación			Lenguaje escrito			Inglés		
						SD	I	S	SD	I	S	SD	I	S	SD	I	S
CENTRO-SUR	SEXO	Hombres	3 416	36.41	59.49	46	1 518	1 852	55	1 481	1 880	101	1 193	2 122	65	1 151	2 200
		Mujeres	2 320	24.73	40.40	15	885	1 420	21	795	1 504	57	548	1 715	27	566	1 727
		RNV	6	0.06	0.10	0	3	3	0	3	3	0	2	4	0	3	3
	RÉGIMEN	Público	4 704	50.13	81.92	54	1 969	2 681	67	1 908	2 729	141	1 462	3 101	81	1 496	3 127
		Privado	1 031	10.99	17.96	7	434	590	9	368	654	17	279	735	11	221	799
		RNV	7	0.07	0.12	0	3	4	0	3	4	0	2	5	0	3	4
	MODALIDAD	Bachillerato general	3 778	40.26	65.80	41	1 508	2 229	49	1 433	2 296	100	1 041	2 637	56	1 024	2 698
		Bachillerato tecnológico	1 533	16.34	26.70	12	688	833	18	646	869	44	524	965	25	521	987
		Profesional técnico	382	4.07	6.65	8	187	187	9	171	202	14	159	209	11	153	218
		Bachillerato intercultural	3	0.03	0.05	0	1	2	0	1	2	0	1	2	0	1	2
		Bachillerato internacional	7	0.07	0.12	0	0	7	0	0	7	0	2	5	0	0	7
		Telebachillerato	32	0.34	0.56	0	19	13	0	25	7	0	14	18	0	18	14
		RNV	7	0.07	0.12	0	3	4	0	3	4	0	2	5	0	3	4
	PROMEDIO	6.0-6.9	254	2.71	4.42	5	150	99	6	138	110	7	110	137	6	103	145
		7.0-7.9	2 052	21.87	35.74	19	1 000	1 033	27	917	1 108	58	697	1 297	31	677	1 344
		8.0-8.9	2 456	26.17	42.77	32	998	1 426	36	938	1 482	69	732	1 655	45	703	1 708
		9.0-9.9	959	10.22	16.70	5	254	700	7	282	670	24	199	736	10	230	719
		10.0	15	0.16	0.26	0	1	14	0	1	14	0	3	12	0	4	11
		RNV	6	0.06	0.10	0	3	3	0	3	3	0	2	4	0	3	3
	Total		5 742	61.20	100	61	2 406	3 275	76	2 279	3 387	158	1 743	3 841	92	1 720	3 930

Porcentaje de casos

Región	Variable	Categoría	N	% Nal.	% Región	Matemáticas			Tecnologías de información y comunicación			Lenguaje escrito			Inglés		
						SD %	I %	S %	SD %	I %	S %	SD %	I %	S %	SD %	I %	S %
CENTRO-SUR	SEXO	Hombres	3 416	36.41	59.49	0.80	26.44	32.25	0.96	25.79	32.74	1.76	20.78	36.96	1.13	20.05	38.31
		Mujeres	2 320	24.73	40.40	0.26	15.41	24.73	0.37	13.85	26.19	0.99	9.54	29.87	0.47	9.86	30.08
		RNV	6	0.06	0.10	0.00	0.05	0.05	0.00	0.05	0.05	0.00	0.03	0.07	0.00	0.05	0.05
	RÉGIMEN	Público	4 704	50.13	81.92	0.94	34.29	46.69	1.17	33.23	47.53	2.46	25.46	54.01	1.41	26.05	54.46
		Privado	1 031	10.99	17.96	0.12	7.56	10.28	0.16	6.41	11.39	0.30	4.86	12.80	0.19	3.85	13.92
		RNV	7	0.07	0.12	0.00	0.05	0.07	0.00	0.05	0.07	0.00	0.03	0.09	0.00	0.05	0.07
	MODALIDAD	Bachillerato general	3 778	40.26	65.80	0.71	26.26	38.82	0.85	24.96	39.99	1.74	18.13	45.92	0.98	17.83	46.99
		Bachillerato tecnológico	1 533	16.34	26.70	0.21	11.98	14.51	0.31	11.25	15.13	0.77	9.13	16.81	0.44	9.07	17.19
		Profesional técnico	382	4.07	6.65	0.14	3.26	3.26	0.16	2.98	3.52	0.24	2.77	3.64	0.19	2.66	3.80
		Bachillerato intercultural	3	0.03	0.05	0.00	0.02	0.03	0.00	0.02	0.03	0.00	0.02	0.03	0.00	0.02	0.03
		Bachillerato internacional	7	0.07	0.12	0.00	0.00	0.12	0.00	0.00	0.12	0.00	0.03	0.09	0.00	0.00	0.12
		Telebachillerato	32	0.34	0.56	0.00	0.33	0.23	0.00	0.44	0.12	0.00	0.24	0.31	0.00	0.31	0.24
		RNV	7	0.07	0.12	0.00	0.05	0.07	0.00	0.05	0.07	0.00	0.03	0.09	0.00	0.05	0.07
	PROMEDIO	6.0-6.9	254	2.71	4.42	0.09	2.61	1.72	0.10	2.40	1.92	0.12	1.92	2.39	0.10	1.79	2.53
		7.0-7.9	2 052	21.87	35.74	0.33	17.42	17.99	0.47	15.97	19.30	1.01	12.14	22.59	0.54	11.79	23.41
		8.0-8.9	2 456	26.17	42.77	0.56	17.38	24.83	0.63	16.34	25.81	1.20	12.75	28.82	0.78	12.24	29.75
		9.0-9.9	959	10.22	16.70	0.09	4.42	12.19	0.12	4.91	11.67	0.42	3.47	12.82	0.17	4.01	12.52
		10.0	15	0.16	0.26	0.00	0.02	0.24	0.00	0.02	0.24	0.00	0.05	0.21	0.00	0.07	0.19
		RNV	6	0.06	0.10	0.00	0.05	0.05	0.00	0.05	0.05	0.00	0.03	0.07	0.00	0.05	0.05
	Total		5 742	61.20	100	1.06	41.90	57.04	1.32	39.69	58.99	2.75	30.36	66.89	1.60	29.95	68.44

SUR-SURESTE

Número de casos

Región	Variable	Categoría	N	% Nal.	% Región	Matemáticas			Tecnologías de información y comunicación			Lenguaje escrito			Inglés		
						SD	I	S	SD	I	S	SD	I	S	SD	I	S
SUR-SURESTE	SEXO	Hombres	444	4.73	53.24	0	107	337	0	96	348	9	68	367	0	80	364
		Mujeres	390	4.16	46.76	2	92	296	3	55	332	12	40	338	7	48	335
		RNV	0	0.00	0.00	0	0	0	0	0	0	0	0	0	0	0	0
	RÉGIMEN	Público	640	6.82	76.74	2	138	500	2	118	520	17	87	536	6	105	529
		Privado	194	2.07	23.26	0	61	133	1	33	160	4	21	169	1	23	170
		RNV	0	0.00	0.00	0	0	0	0	0	0	0	0	0	0	0	0
	MODALIDAD	Bachillerato general	721	7.68	86.45	2	155	564	3	115	603	16	81	624	7	96	618
		Bachillerato tecnológico	70	0.75	8.39	0	20	50	0	21	49	5	19	46	0	16	54
		Profesional técnico	34	0.36	4.08	0	19	15	0	8	26	0	6	28	0	9	25
		Bachillerato intercultural	1	0.01	0.12	0	1	0	0	1	0	0	0	1	0	0	1
		Bachillerato internacional	2	0.02	0.24	0	1	1	0	1	1	0	1	1	0	2	0
		Telebachillerato	6	0.06	0.72	0	3	3	0	5	1	0	1	5	0	5	1
		RNV	0	0.00	0.00	0	0	0	0	0	0	0	0	0	0	0	0
	PROMEDIO	6.0-6.9	10	0.11	1.20	0	5	5	0	1	9	0	2	8	0	1	9
		7.0-7.9	118	1.26	14.15	0	35	83	0	26	92	4	24	90	0	19	99
		8.0-8.9	506	5.39	60.67	1	120	385	2	96	408	11	63	432	4	82	420
		9.0-9.9	199	2.12	23.86	1	39	159	1	28	170	6	19	174	3	26	170
		10.0	1	0.01	0.12	0	0	1	0	0	1	0	0	1	0	0	1
		RNV	0	0.00	0.00	0	0	0	0	0	0	0	0	0	0	0	0
	Total		834	8.89	100	2	199	633	3	151	680	21	108	705	7	128	699

Porcentaje de casos

Región	Variable	Categoría	N	% Nal.	% Región	Matemáticas			Tecnologías de información y comunicación			Lenguaje escrito			Inglés		
						SD %	I %	S %	SD %	I %	S %	SD %	I %	S %	SD %	I %	S %
SUR-SURESTE	SEXO	Hombres	444	4.73	53.24	0.00	12.83	40.41	0.00	11.51	41.73	1.08	8.15	44.00	0.00	9.59	43.65
		Mujeres	390	4.16	46.76	0.24	11.03	35.49	0.36	6.59	39.81	1.44	4.80	40.53	0.84	5.76	40.17
		RNV	0	0.00	0.00	0.00	0.00	0.00	0.00	0.00	0.00	0.00	0.00	0.00	0.00	0.00	0.00
	RÉGIMEN	Público	640	6.82	76.74	0.24	16.55	59.95	0.24	14.15	62.35	2.04	10.43	64.27	0.72	12.59	63.43
		Privado	194	2.07	23.26	0.00	7.31	15.95	0.12	3.96	19.18	0.48	2.52	20.26	0.12	2.76	20.38
		RNV	0	0.00	0.00	0.00	0.00	0.00	0.00	0.00	0.00	0.00	0.00	0.00	0.00	0.00	0.00
	MODALIDAD	Bachillerato general	721	7.68	86.45	0.24	18.59	67.63	0.36	13.79	72.30	1.92	9.71	74.82	0.84	11.51	74.10
		Bachillerato tecnológico	70	0.75	8.39	0.00	2.40	6.00	0.00	2.52	5.88	0.60	2.28	5.52	0.00	1.92	6.47
		Profesional técnico	34	0.36	4.08	0.00	2.28	1.80	0.00	0.96	3.12	0.00	0.72	3.36	0.00	1.08	3.00
		Bachillerato intercultural	1	0.01	0.12	0.00	0.12	0.00	0.00	0.12	0.00	0.00	0.00	0.12	0.00	0.00	0.12
		Bachillerato internacional	2	0.02	0.24	0.00	0.12	0.12	0.00	0.12	0.12	0.00	0.12	0.12	0.00	0.24	0.00
		Telebachillerato	6	0.06	0.72	0.00	0.36	0.36	0.00	0.60	0.12	0.00	0.12	0.60	0.00	0.60	0.12
		RNV	0	0.00	0.00	0.00	0.00	0.00	0.00	0.00	0.00	0.00	0.00	0.00	0.00	0.00	0.00
	PROMEDIO	6.0-6.9	10	0.11	1.20	0.00	0.60	0.60	0.00	0.12	1.08	0.00	0.24	0.96	0.00	0.12	1.08
		7.0-7.9	118	1.26	14.15	0.00	4.20	9.95	0.00	3.12	11.03	0.48	2.88	10.79	0.00	2.28	11.87
		8.0-8.9	506	5.39	60.67	0.12	14.39	46.16	0.24	11.51	48.92	1.32	7.55	51.80	0.48	9.83	50.36
		9.0-9.9	199	2.12	23.86	0.12	4.68	19.06	0.12	3.36	20.38	0.72	2.28	20.86	0.36	3.12	20.38
		10.0	1	0.01	0.12	0.00	0.00	0.12	0.00	0.00	0.12	0.00	0.00	0.12	0.00	0.00	0.12
		RNV	0	0.00	0.00	0.00	0.00	0.00	0.00	0.00	0.00	0.00	0.00	0.00	0.00	0.00	0.00
	Total		834	8.89	100	0.24	23.86	75.90	0.36	18.11	81.53	2.52	12.95	84.53	0.84	15.35	83.81

METROPOLITANA

Número de casos

Región	Variable	Categoría	N	% Nal.	% Región	Matemáticas			Tecnologías de información y comunicación			Lenguaje escrito			Inglés		
						SD	I	S	SD	I	S	SD	I	S	SD	I	S
METROPOLITANA	SEXO	Hombres	25	0.27	78.13	0	18	7	0	19	6	0	16	9	0	16	9
		Mujeres	7	0.07	21.88	0	4	3	0	5	2	0	5	2	0	1	6
		RNV	0	0.00	0.00	0	0	0	0	0	0	0	0	0	0	0	0
	RÉGIMEN	Público	28	0.30	87.50	0	19	9	0	20	8	0	17	11	0	13	15
		Privado	4	0.04	12.50	0	3	1	0	4	0	0	4	0	0	4	0
		RNV	0	0.00	0.00	0	0	0	0	0	0	0	0	0	0	0	0
	MODALIDAD	Bachillerato general	16	0.17	50.00	0	13	3	0	12	4	0	10	6	0	9	7
		Bachillerato tecnológico	11	0.12	34.38	0	5	6	0	9	2	0	7	4	0	6	5
		Profesional técnico	5	0.05	15.63	0	4	1	0	3	2	0	4	1	0	2	3
		Bachillerato intercultural	0	0.00	0.00	0	0	0	0	0	0	0	0	0	0	0	0
		Bachillerato internacional	0	0.00	0.00	0	0	0	0	0	0	0	0	0	0	0	0
		Telebachillerato	0	0.00	0.00	0	0	0	0	0	0	0	0	0	0	0	0
		RNV	0	0.00	0.00	0	0	0	0	0	0	0	0	0	0	0	0
	PROMEDIO	6.0-6.9	3	0.03	9.38	0	3	0	0	2	1	0	3	0	0	1	2
		7.0-7.9	16	0.17	50.00	0	12	4	0	15	1	0	12	4	0	10	6
		8.0-8.9	9	0.10	28.13	0	5	4	0	4	5	0	4	5	0	4	5
		9.0-9.9	4	0.04	12.50	0	2	2	0	3	1	0	2	2	0	2	2
		10.0	0	0.00	0.00	0	0	0	0	0	0	0	0	0	0	0	0
		RNV	0	0.00	0.00	0	0	0	0	0	0	0	0	0	0	0	0
	Total		32	0.34	100	0	22	10	0	24	8	0	21	11	0	17	15

Porcentaje de casos

Región	Variable	Categoría	N	% Nal.	% Región	Matemáticas			Tecnologías de información y comunicación			Lenguaje escrito			Inglés		
						SD %	I %	S %	SD %	I %	S %	SD %	I %	S %	SD %	I %	S %
METROPOLITANA	SEXO	Hombres	25	0.27	78.13	0.00	56.25	21.88	0.00	59.38	18.75	0.00	50.00	28.13	0.00	50.00	28.13
		Mujeres	7	0.07	21.88	0.00	12.50	9.38	0.00	15.63	6.25	0.00	15.63	6.25	0.00	3.13	18.75
		RNV	0	0.00	0.00	0.00	0.00	0.00	0.00	0.00	0.00	0.00	0.00	0.00	0.00	0.00	0.00
	RÉGIMEN	Público	28	0.30	87.50	0.00	59.38	28.13	0.00	62.50	25.00	0.00	53.13	34.38	0.00	40.63	46.88
		Privado	4	0.04	12.50	0.00	9.38	3.13	0.00	12.50	0.00	0.00	12.50	0.00	0.00	12.50	0.00
		RNV	0	0.00	0.00	0.00	0.00	0.00	0.00	0.00	0.00	0.00	0.00	0.00	0.00	0.00	0.00
	MODALIDAD	Bachillerato general	16	0.17	50.00	0.00	40.63	9.38	0.00	37.50	12.50	0.00	31.25	18.75	0.00	28.13	21.88
		Bachillerato tecnológico	11	0.12	34.38	0.00	15.63	18.75	0.00	28.13	6.25	0.00	21.88	12.50	0.00	18.75	15.63
		Profesional técnico	5	0.05	15.63	0.00	12.50	3.13	0.00	9.38	6.25	0.00	12.50	3.13	0.00	6.25	9.38
		Bachillerato intercultural	0	0.00	0.00	0.00	0.00	0.00	0.00	0.00	0.00	0.00	0.00	0.00	0.00	0.00	0.00
		Bachillerato internacional	0	0.00	0.00	0.00	0.00	0.00	0.00	0.00	0.00	0.00	0.00	0.00	0.00	0.00	0.00
		Telebachillerato	0	0.00	0.00	0.00	0.00	0.00	0.00	0.00	0.00	0.00	0.00	0.00	0.00	0.00	0.00
		RNV	0	0.00	0.00	0.00	0.00	0.00	0.00	0.00	0.00	0.00	0.00	0.00	0.00	0.00	0.00
	PROMEDIO	6.0-6.9	3	0.03	9.38	0.00	9.38	0.00	0.00	6.25	3.13	0.00	9.38	0.00	0.00	3.13	6.25
		7.0-7.9	16	0.17	50.00	0.00	37.50	12.50	0.00	46.88	3.13	0.00	37.50	12.50	0.00	31.25	18.75
		8.0-8.9	9	0.10	28.13	0.00	15.63	12.50	0.00	12.50	15.63	0.00	12.50	15.63	0.00	12.50	15.63
		9.0-9.9	4	0.04	12.50	0.00	6.25	6.25	0.00	9.38	3.13	0.00	6.25	6.25	0.00	6.25	6.25
		10.0	0	0.00	0.00	0.00	0.00	0.00	0.00	0.00	0.00	0.00	0.00	0.00	0.00	0.00	0.00
		RNV	0	0.00	0.00	0.00	0.00	0.00	0.00	0.00	0.00	0.00	0.00	0.00	0.00	0.00	0.00
	Total		32	0.34	100	0.00	68.75	31.25	0.00	75.00	25.00	0.00	65.63	34.38	0.00	53.13	46.88

Sección 3. DATOS POR ENTIDAD FEDERATIVA

CHIHUAHUA

Número de casos

Entidad	Variable	Categoría	N	% Nal.	% Ent.	Matemáticas			Tecnologías de información y comunicación			Lenguaje escrito			Inglés		
						SD	I	S	SD	I	S	SD	I	S	SD	I	S
CHIHUAHUA	SEXO	Hombres	15	0.16	41.67	0	5	10	0	8	7	0	4	11	0	5	10
		Mujeres	21	0.22	58.33	0	5	16	0	10	11	1	5	15	1	8	12
		RNV	0	0.00	0.00	0	0	0	0	0	0	0	0	0	0	0	0
	RÉGIMEN	Público	34	0.36	94.44	0	10	24	0	18	16	1	9	24	1	13	20
		Privado	2	0.02	5.56	0	0	2	0	0	2	0	0	2	0	0	2
		RNV	0	0.00	0.00	0	0	0	0	0	0	0	0	0	0	0	0
	MODALIDAD	Bachillerato general	14	0.15	38.89	0	3	11	0	8	6	1	3	10	1	4	9
		Bachillerato tecnológico	13	0.14	36.11	0	3	10	0	6	7	0	3	10	0	2	11
		Profesional técnico	8	0.09	22.22	0	3	5	0	4	4	0	3	5	0	6	2
		Bachillerato intercultural	0	0.00	0.00	0	0	0	0	0	0	0	0	0	0	0	0
		Bachillerato internacional	0	0.00	0.00	0	0	0	0	0	0	0	0	0	0	0	0
		Telebachillerato	1	0.01	2.78	0	1	0	0	0	1	0	0	1	0	1	0
		RNV	0	0.00	0.00	0	0	0	0	0	0	0	0	0	0	0	0
	PROMEDIO	6.0-6.9	0	0.00	0.00	0	0	0	0	0	0	0	0	0	0	0	0
		7.0-7.9	3	0.03	8.33	0	2	1	0	1	2	0	1	2	0	2	1
		8.0-8.9	19	0.20	52.78	0	6	13	0	13	6	1	6	12	1	8	10
		9.0-9.9	14	0.15	38.89	0	2	12	0	4	10	0	2	12	0	3	11
		10.0	0	0.00	0.00	0	0	0	0	0	0	0	0	0	0	0	0
		RNV	0	0.00	0.00	0	0	0	0	0	0	0	0	0	0	0	0
	Total		36	0.38	100	0	10	26	0	18	18	1	9	26	1	13	22

Porcentaje de casos

Entidad	Variable	Categoría	N	% Nal.	% Ent.	Matemáticas			Tecnologías de información y comunicación			Lenguaje escrito			Inglés		
						SD %	I %	S %	SD %	I %	S %	SD %	I %	S %	SD %	I %	S %
CHIHUAHUA	SEXO	Hombres	15	0.16	41.67	0.00	13.89	27.78	0.00	22.22	19.44	0.00	11.11	30.56	0.00	13.89	27.78
		Mujeres	21	0.22	58.33	0.00	13.89	44.44	0.00	27.78	30.56	2.78	13.89	41.67	2.78	22.22	33.33
		RNV	0	0.00	0.00	0.00	0.00	0.00	0.00	0.00	0.00	0.00	0.00	0.00	0.00	0.00	0.00
	RÉGIMEN	Público	34	0.36	94.44	0.00	27.78	66.67	0.00	50.00	44.44	2.78	25.00	66.67	2.78	36.11	55.56
		Privado	2	0.02	5.56	0.00	0.00	5.56	0.00	0.00	5.56	0.00	0.00	5.56	0.00	0.00	5.56
		RNV	0	0.00	0.00	0.00	0.00	0.00	0.00	0.00	0.00	0.00	0.00	0.00	0.00	0.00	0.00
	MODALIDAD	Bachillerato general	14	0.15	38.89	0.00	8.33	30.56	0.00	22.22	16.67	2.78	8.33	27.78	2.78	11.11	25.00
		Bachillerato tecnológico	13	0.14	36.11	0.00	8.33	27.78	0.00	16.67	19.44	0.00	8.33	27.78	0.00	5.56	30.56
		Profesional técnico	8	0.09	22.22	0.00	8.33	13.89	0.00	11.11	11.11	0.00	8.33	13.89	0.00	16.67	5.56
		Bachillerato intercultural	0	0.00	0.00	0.00	0.00	0.00	0.00	0.00	0.00	0.00	0.00	0.00	0.00	0.00	0.00
		Bachillerato internacional	0	0.00	0.00	0.00	0.00	0.00	0.00	0.00	0.00	0.00	0.00	0.00	0.00	0.00	0.00
		Telebachillerato	1	0.01	2.78	0.00	2.78	0.00	0.00	0.00	2.78	0.00	0.00	2.78	0.00	2.78	0.00
		RNV	0	0.00	0.00	0.00	0.00	0.00	0.00	0.00	0.00	0.00	0.00	0.00	0.00	0.00	0.00
	PROMEDIO	6.0-6.9	0	0.00	0.00	0.00	0.00	0.00	0.00	0.00	0.00	0.00	0.00	0.00	0.00	0.00	0.00
		7.0-7.9	3	0.03	8.33	0.00	5.56	2.78	0.00	2.78	5.56	0.00	2.78	5.56	0.00	5.56	2.78
		8.0-8.9	19	0.20	52.78	0.00	16.67	36.11	0.00	36.11	16.67	2.78	16.67	33.33	2.78	22.22	27.78
		9.0-9.9	14	0.15	38.89	0.00	5.56	33.33	0.00	11.11	27.78	0.00	5.56	33.33	0.00	8.33	30.56
		10.0	0	0.00	0.00	0.00	0.00	0.00	0.00	0.00	0.00	0.00	0.00	0.00	0.00	0.00	0.00
		RNV	0	0.00	0.00	0.00	0.00	0.00	0.00	0.00	0.00	0.00	0.00	0.00	0.00	0.00	0.00
	Total		36	0.38	100	0.00	27.78	72.22	0.00	50.00	50.00	2.78	25.00	72.22	2.78	36.11	61.11

CIUDAD DE MÉXICO

Número de casos

Entidad	Variable	Categoría	N	% Nal.	% Ent.	Matemáticas			Tecnologías de información y comunicación			Lenguaje escrito			Inglés		
						SD	I	S	SD	I	S	SD	I	S	SD	I	S
CIUDAD DE MÉXICO	SEXO	Hombres	25	0.27	78.13	0	18	7	0	19	6	0	16	9	0	16	9
		Mujeres	7	0.07	21.88	0	4	3	0	5	2	0	5	2	0	1	6
		RNV	0	0.00	0.00	0	0	0	0	0	0	0	0	0	0	0	0
	RÉGIMEN	Público	28	0.30	87.50	0	19	9	0	20	8	0	17	11	0	13	15
		Privado	4	0.04	12.50	0	3	1	0	4	0	0	4	0	0	4	0
		RNV	0	0.00	0.00	0	0	0	0	0	0	0	0	0	0	0	0
	MODALIDAD	Bachillerato general	16	0.17	50.00	0	13	3	0	12	4	0	10	6	0	9	7
		Bachillerato tecnológico	11	0.12	34.38	0	5	6	0	9	2	0	7	4	0	6	5
		Profesional técnico	5	0.05	15.63	0	4	1	0	3	2	0	4	1	0	2	3
		Bachillerato intercultural	0	0.00	0.00	0	0	0	0	0	0	0	0	0	0	0	0
		Bachillerato internacional	0	0.00	0.00	0	0	0	0	0	0	0	0	0	0	0	0
		Telebachillerato	0	0.00	0.00	0	0	0	0	0	0	0	0	0	0	0	0
		RNV	0	0.00	0.00	0	0	0	0	0	0	0	0	0	0	0	0
	PROMEDIO	6.0-6.9	3	0.03	9.38	0	3	0	0	2	1	0	3	0	0	1	2
		7.0-7.9	16	0.17	50.00	0	12	4	0	15	1	0	12	4	0	10	6
		8.0-8.9	9	0.10	28.13	0	5	4	0	4	5	0	4	5	0	4	5
		9.0-9.9	4	0.04	12.50	0	2	2	0	3	1	0	2	2	0	2	2
		10.0	0	0.00	0.00	0	0	0	0	0	0	0	0	0	0	0	0
		RNV	0	0.00	0.00	0	0	0	0	0	0	0	0	0	0	0	0
	Total		32	0.34	100	0	22	10	0	24	8	0	21	11	0	17	15

Porcentaje de casos

Entidad	Variable	Categoría	N	% Nal.	% Ent.	Matemáticas			Tecnologías de información y comunicación			Lenguaje escrito			Inglés		
						SD %	I %	S %	SD %	I %	S %	SD %	I %	S %	SD %	I %	S %
CIUDAD DE MÉXICO	SEXO	Hombres	25	0.27	78.13	0.00	56.25	21.88	0.00	59.38	18.75	0.00	50.00	28.13	0.00	50.00	28.13
		Mujeres	7	0.07	21.88	0.00	12.50	9.38	0.00	15.63	6.25	0.00	15.63	6.25	0.00	3.13	18.75
		RNV	0	0.00	0.00	0.00	0.00	0.00	0.00	0.00	0.00	0.00	0.00	0.00	0.00	0.00	0.00
	RÉGIMEN	Público	28	0.30	87.50	0.00	59.38	28.13	0.00	62.50	25.00	0.00	53.13	34.38	0.00	40.63	46.88
		Privado	4	0.04	12.50	0.00	9.38	3.13	0.00	12.50	0.00	0.00	12.50	0.00	0.00	12.50	0.00
		RNV	0	0.00	0.00	0.00	0.00	0.00	0.00	0.00	0.00	0.00	0.00	0.00	0.00	0.00	0.00
	MODALIDAD	Bachillerato general	16	0.17	50.00	0.00	40.63	9.38	0.00	37.50	12.50	0.00	31.25	18.75	0.00	28.13	21.88
		Bachillerato tecnológico	11	0.12	34.38	0.00	15.63	18.75	0.00	28.13	6.25	0.00	21.88	12.50	0.00	18.75	15.63
		Profesional técnico	5	0.05	15.63	0.00	12.50	3.13	0.00	9.38	6.25	0.00	12.50	3.13	0.00	6.25	9.38
		Bachillerato intercultural	0	0.00	0.00	0.00	0.00	0.00	0.00	0.00	0.00	0.00	0.00	0.00	0.00	0.00	0.00
		Bachillerato internacional	0	0.00	0.00	0.00	0.00	0.00	0.00	0.00	0.00	0.00	0.00	0.00	0.00	0.00	0.00
		Telebachillerato	0	0.00	0.00	0.00	0.00	0.00	0.00	0.00	0.00	0.00	0.00	0.00	0.00	0.00	0.00
		RNV	0	0.00	0.00	0.00	0.00	0.00	0.00	0.00	0.00	0.00	0.00	0.00	0.00	0.00	0.00
	PROMEDIO	6.0-6.9	3	0.03	9.38	0.00	9.38	0.00	0.00	6.25	3.13	0.00	9.38	0.00	0.00	3.13	6.25
		7.0-7.9	16	0.17	50.00	0.00	37.50	12.50	0.00	46.88	3.13	0.00	37.50	12.50	0.00	31.25	18.75
		8.0-8.9	9	0.10	28.13	0.00	15.63	12.50	0.00	12.50	15.63	0.00	12.50	15.63	0.00	12.50	15.63
		9.0-9.9	4	0.04	12.50	0.00	6.25	6.25	0.00	9.38	3.13	0.00	6.25	6.25	0.00	6.25	6.25
		10.0	0	0.00	0.00	0.00	0.00	0.00	0.00	0.00	0.00	0.00	0.00	0.00	0.00	0.00	0.00
		RNV	0	0.00	0.00	0.00	0.00	0.00	0.00	0.00	0.00	0.00	0.00	0.00	0.00	0.00	0.00
	Total		32	0.34	100	0.00	68.75	31.25	0.00	75.00	25.00	0.00	65.63	34.38	0.00	53.13	46.88

DURANGO

Número de casos

Entidad	Variable	Categoría	N	% Nal.	% Ent.	Matemáticas			Tecnologías de información y comunicación			Lenguaje escrito			Inglés		
						SD	I	S	SD	I	S	SD	I	S	SD	I	S
DURANGO	SEXO	Hombres	288	3.07	61.67	7	110	171	10	129	149	13	72	203	10	71	207
		Mujeres	179	1.91	38.33	4	42	133	4	61	114	9	35	135	5	32	142
		RNV	0	0.00	0.00	0	0	0	0	0	0	0	0	0	0	0	0
	RÉGIMEN	Público	384	4.09	82.23	10	130	244	13	160	211	19	97	268	13	93	278
		Privado	83	0.88	17.77	1	22	60	1	30	52	3	10	70	2	10	71
		RNV	0	0.00	0.00	0	0	0	0	0	0	0	0	0	0	0	0
	MODALIDAD	Bachillerato general	219	2.33	46.90	5	77	137	7	95	117	10	51	158	8	51	160
		Bachillerato tecnológico	217	2.31	46.47	5	66	146	6	80	131	10	49	158	6	41	170
		Profesional técnico	24	0.26	5.14	0	7	17	0	12	12	1	6	17	0	9	15
		Bachillerato intercultural	2	0.02	0.43	0	1	1	0	2	0	0	0	2	0	2	0
		Bachillerato internacional	4	0.04	0.86	0	1	3	0	1	3	0	1	3	0	0	4
		Telebachillerato	1	0.01	0.21	1	0	0	1	0	0	1	0	0	1	0	0
		RNV	0	0.00	0.00	0	0	0	0	0	0	0	0	0	0	0	0
	PROMEDIO	6.0-6.9	2	0.02	0.43	0	2	0	0	1	1	0	1	1	0	2	0
		7.0-7.9	100	1.07	21.41	4	41	55	5	43	52	8	28	64	5	25	70
		8.0-8.9	239	2.55	51.18	2	85	152	4	112	123	6	57	176	4	62	173
		9.0-9.9	121	1.29	25.91	5	24	92	5	34	82	8	21	92	6	14	101
		10.0	5	0.05	1.07	0	0	5	0	0	5	0	0	5	0	0	5
		RNV	0	0.00	0.00	0	0	0	0	0	0	0	0	0	0	0	0
	Total		467	4.98	100	11	152	304	14	190	263	22	107	338	15	103	349

Porcentaje de casos

Entidad	Variable	Categoría	N	% Nal.	% Ent.	Matemáticas			Tecnologías de información y comunicación			Lenguaje escrito			Inglés		
						SD %	I %	S %	SD %	I %	S %	SD %	I %	S %	SD %	I %	S %
DURANGO	SEXO	Hombres	288	3.07	61.67	1.50	23.55	36.62	2.14	27.62	31.91	2.78	15.42	43.47	2.14	15.20	44.33
		Mujeres	179	1.91	38.33	0.86	8.99	28.48	0.86	13.06	24.41	1.93	7.49	28.91	1.07	6.85	30.41
		RNV	0	0.00	0.00	0.00	0.00	0.00	0.00	0.00	0.00	0.00	0.00	0.00	0.00	0.00	0.00
	RÉGIMEN	Público	384	4.09	82.23	2.14	27.84	52.25	2.78	34.26	45.18	4.07	20.77	57.39	2.78	19.91	59.53
		Privado	83	0.88	17.77	0.21	4.71	12.85	0.21	6.42	11.13	0.64	2.14	14.99	0.43	2.14	15.20
		RNV	0	0.00	0.00	0.00	0.00	0.00	0.00	0.00	0.00	0.00	0.00	0.00	0.00	0.00	0.00
	MODALIDAD	Bachillerato general	219	2.33	46.90	1.07	16.49	29.34	1.50	20.34	25.05	2.14	10.92	33.83	1.71	10.92	34.26
		Bachillerato tecnológico	217	2.31	46.47	1.07	14.13	31.26	1.28	17.13	28.05	2.14	10.49	33.83	1.28	8.78	36.40
		Profesional técnico	24	0.26	5.14	0.00	1.50	3.64	0.00	2.57	2.57	0.21	1.28	3.64	0.00	1.93	3.21
		Bachillerato intercultural	2	0.02	0.43	0.00	0.21	0.21	0.00	0.43	0.00	0.00	0.00	0.43	0.00	0.43	0.00
		Bachillerato internacional	4	0.04	0.86	0.00	0.21	0.64	0.00	0.21	0.64	0.00	0.21	0.64	0.00	0.00	0.86
		Telebachillerato	1	0.01	0.21	0.21	0.00	0.00	0.21	0.00	0.00	0.21	0.00	0.00	0.21	0.00	0.00
		RNV	0	0.00	0.00	0.00	0.00	0.00	0.00	0.00	0.00	0.00	0.00	0.00	0.00	0.00	0.00
	PROMEDIO	6.0-6.9	2	0.02	0.43	0.00	0.43	0.00	0.00	0.21	0.21	0.00	0.21	0.21	0.00	0.43	0.00
		7.0-7.9	100	1.07	21.41	0.86	8.78	11.78	1.07	9.21	11.13	1.71	6.00	13.70	1.07	5.35	14.99
		8.0-8.9	239	2.55	51.18	0.43	18.20	32.55	0.86	23.98	26.34	1.28	12.21	37.69	0.86	13.28	37.04
		9.0-9.9	121	1.29	25.91	1.07	5.14	19.70	1.07	7.28	17.56	1.71	4.50	19.70	1.28	3.00	21.63
		10.0	5	0.05	1.07	0.00	0.00	1.07	0.00	0.00	1.07	0.00	0.00	1.07	0.00	0.00	1.07
		RNV	0	0.00	0.00	0.00	0.00	0.00	0.00	0.00	0.00	0.00	0.00	0.00	0.00	0.00	0.00
	Total		467	4.98	100	2.36	32.55	65.10	3.00	40.69	56.32	4.71	22.91	72.38	3.21	22.06	74.73

GUANAJUATO

Número de casos

Entidad	Variable	Categoría	N	% Nal.	% Ent.	Matemáticas			Tecnologías de información y comunicación			Lenguaje escrito			Inglés		
						SD	I	S	SD	I	S	SD	I	S	SD	I	S
GUANAJUATO	SEXO	Hombres	142	1.51	81.14	0	55	87	0	45	97	1	40	101	0	48	94
		Mujeres	33	0.35	18.86	0	20	13	0	11	22	0	15	18	0	7	26
		RNV	0	0.00	0.00	0	0	0	0	0	0	0	0	0	0	0	0
	RÉGIMEN	Público	142	1.51	81.14	0	62	80	0	51	91	1	46	95	0	41	101
		Privado	33	0.35	18.86	0	13	20	0	5	28	0	9	24	0	14	19
		RNV	0	0.00	0.00	0	0	0	0	0	0	0	0	0	0	0	0
	MODALIDAD	Bachillerato general	80	0.85	45.71	0	34	46	0	27	53	1	24	55	0	28	52
		Bachillerato tecnológico	45	0.48	25.71	0	19	26	0	19	26	0	17	28	0	16	29
		Profesional técnico	43	0.46	24.57	0	18	25	0	5	38	0	10	33	0	8	35
		Bachillerato intercultural	0	0.00	0.00	0	0	0	0	0	0	0	0	0	0	0	0
		Bachillerato internacional	0	0.00	0.00	0	0	0	0	0	0	0	0	0	0	0	0
		Telebachillerato	7	0.07	4.00	0	4	3	0	5	2	0	4	3	0	3	4
		RNV	0	0.00	0.00	0	0	0	0	0	0	0	0	0	0	0	0
	PROMEDIO	6.0-6.9	2	0.02	1.14	0	2	0	0	1	1	0	2	0	0	2	0
		7.0-7.9	59	0.63	33.71	0	31	28	0	30	29	0	23	36	0	24	35
		8.0-8.9	79	0.84	45.14	0	36	43	0	23	56	1	25	53	0	23	56
		9.0-9.9	35	0.37	20.00	0	6	29	0	2	33	0	5	30	0	6	29
		10.0	0	0.00	0.00	0	0	0	0	0	0	0	0	0	0	0	0
		RNV	0	0.00	0.00	0	0	0	0	0	0	0	0	0	0	0	0
	Total		175	1.87	100	0	75	100	0	56	119	1	55	119	0	55	120

Porcentaje de casos

Entidad	Variable	Categoría	N	% Nal.	% Ent.	Matemáticas			Tecnologías de información y comunicación			Lenguaje escrito			Inglés		
						SD %	I %	S %	SD %	I %	S %	SD %	I %	S %	SD %	I %	S %
GUANAJUATO	SEXO	Hombres	142	1.51	81.14	0.00	31.43	49.71	0.00	25.71	55.43	0.57	22.86	57.71	0.00	27.43	53.71
		Mujeres	33	0.35	18.86	0.00	11.43	7.43	0.00	6.29	12.57	0.00	8.57	10.29	0.00	4.00	14.86
		RNV	0	0.00	0.00	0.00	0.00	0.00	0.00	0.00	0.00	0.00	0.00	0.00	0.00	0.00	0.00
	RÉGIMEN	Público	142	1.51	81.14	0.00	35.43	45.71	0.00	29.14	52.00	0.57	26.29	54.29	0.00	23.43	57.71
		Privado	33	0.35	18.86	0.00	7.43	11.43	0.00	2.86	16.00	0.00	5.14	13.71	0.00	8.00	10.86
		RNV	0	0.00	0.00	0.00	0.00	0.00	0.00	0.00	0.00	0.00	0.00	0.00	0.00	0.00	0.00
	MODALIDAD	Bachillerato general	80	0.85	45.71	0.00	19.43	26.29	0.00	15.43	30.29	0.57	13.71	31.43	0.00	16.00	29.71
		Bachillerato tecnológico	45	0.48	25.71	0.00	10.86	14.86	0.00	10.86	14.86	0.00	9.71	16.00	0.00	9.14	16.57
		Profesional técnico	43	0.46	24.57	0.00	10.29	14.29	0.00	2.86	21.71	0.00	5.71	18.86	0.00	4.57	20.00
		Bachillerato intercultural	0	0.00	0.00	0.00	0.00	0.00	0.00	0.00	0.00	0.00	0.00	0.00	0.00	0.00	0.00
		Bachillerato internacional	0	0.00	0.00	0.00	0.00	0.00	0.00	0.00	0.00	0.00	0.00	0.00	0.00	0.00	0.00
		Telebachillerato	7	0.07	4.00	0.00	2.29	1.71	0.00	2.86	1.14	0.00	2.29	1.71	0.00	1.71	2.29
		RNV	0	0.00	0.00	0.00	0.00	0.00	0.00	0.00	0.00	0.00	0.00	0.00	0.00	0.00	0.00
	PROMEDIO	6.0-6.9	2	0.02	1.14	0.00	1.14	0.00	0.00	0.57	0.57	0.00	1.14	0.00	0.00	1.14	0.00
		7.0-7.9	59	0.63	33.71	0.00	17.71	16.00	0.00	17.14	16.57	0.00	13.14	20.57	0.00	13.71	20.00
		8.0-8.9	79	0.84	45.14	0.00	20.57	24.57	0.00	13.14	32.00	0.57	14.29	30.29	0.00	13.14	32.00
		9.0-9.9	35	0.37	20.00	0.00	3.43	16.57	0.00	1.14	18.86	0.00	2.86	17.14	0.00	3.43	16.57
		10.0	0	0.00	0.00	0.00	0.00	0.00	0.00	0.00	0.00	0.00	0.00	0.00	0.00	0.00	0.00
		RNV	0	0.00	0.00	0.00	0.00	0.00	0.00	0.00	0.00	0.00	0.00	0.00	0.00	0.00	0.00
	Total		175	1.87	100	0.00	42.86	57.14	0.00	32.00	68.00	0.57	31.43	68.00	0.00	31.43	68.57

GUERRERO

Número de casos

Entidad	Variable	Categoría	N	% Nal.	% Ent.	Matemáticas			Tecnologías de información y comunicación			Lenguaje escrito			Inglés		
						SD	I	S	SD	I	S	SD	I	S	SD	I	S
GUERRERO	SEXO	Hombres	173	1.84	62.45	6	88	79	7	111	55	14	72	87	9	68	96
		Mujeres	98	1.04	35.38	1	39	58	2	60	36	7	21	70	4	27	67
		RNV	6	0.06	2.17	0	3	3	0	3	3	0	2	4	0	3	3
	RÉGIMEN	Público	217	2.31	78.34	7	99	111	9	140	68	18	75	124	12	82	123
		Privado	54	0.58	19.49	0	28	26	0	31	23	3	18	33	1	13	40
		RNV	6	0.06	2.17	0	3	3	0	3	3	0	2	4	0	3	3
	MODALIDAD	Bachillerato general	185	1.97	66.79	4	89	92	5	124	56	15	65	105	8	62	115
		Bachillerato tecnológico	48	0.51	17.33	2	21	25	2	29	17	3	20	25	2	19	27
		Profesional técnico	38	0.40	13.72	1	17	20	2	18	18	3	8	27	3	14	21
		Bachillerato intercultural	0	0.00	0.00	0	0	0	0	0	0	0	0	0	0	0	0
		Bachillerato internacional	0	0.00	0.00	0	0	0	0	0	0	0	0	0	0	0	0
		Telebachillerato	0	0.00	0.00	0	0	0	0	0	0	0	0	0	0	0	0
		RNV	6	0.06	2.17	0	3	3	0	3	3	0	2	4	0	3	3
	PROMEDIO	6.0-6.9	3	0.03	1.08	1	2	0	1	2	0	1	1	1	1	1	1
		7.0-7.9	34	0.36	12.27	1	21	12	1	26	7	2	16	16	1	19	14
		8.0-8.9	123	1.31	44.40	5	70	48	5	84	34	12	50	61	8	44	71
		9.0-9.9	109	1.16	39.35	0	33	76	2	58	49	6	25	78	3	30	76
		10.0	2	0.02	0.72	0	1	1	0	1	1	0	1	1	0	1	1
		RNV	6	0.06	2.17	0	3	3	0	3	3	0	2	4	0	3	3
	Total		277	2.95	100	7	130	140	9	174	94	21	95	161	13	98	166

Porcentaje de casos

Entidad	Variable	Categoría	N	% Nal.	% Ent.	Matemáticas			Tecnologías de información y comunicación			Lenguaje escrito			Inglés		
						SD %	I %	S %	SD %	I %	S %	SD %	I %	S %	SD %	I %	S %
GUERRERO	SEXO	Hombres	173	1.84	62.45	2.17	31.77	28.52	2.53	40.07	19.86	5.05	25.99	31.41	3.25	24.55	34.66
		Mujeres	98	1.04	35.38	0.36	14.08	20.94	0.72	21.66	13.00	2.53	7.58	25.27	1.44	9.75	24.19
		RNV	6	0.06	2.17	0.00	1.08	1.08	0.00	1.08	1.08	0.00	0.72	1.44	0.00	1.08	1.08
	RÉGIMEN	Público	217	2.31	78.34	2.53	35.74	40.07	3.25	50.54	24.55	6.50	27.08	44.77	4.33	29.60	44.40
		Privado	54	0.58	19.49	0.00	10.11	9.39	0.00	11.19	8.30	1.08	6.50	11.91	0.36	4.69	14.44
		RNV	6	0.06	2.17	0.00	1.08	1.08	0.00	1.08	1.08	0.00	0.72	1.44	0.00	1.08	1.08
	MODALIDAD	Bachillerato general	185	1.97	66.79	1.44	32.13	33.21	1.81	44.77	20.22	5.42	23.47	37.91	2.89	22.38	41.52
		Bachillerato tecnológico	48	0.51	17.33	0.72	7.58	9.03	0.72	10.47	6.14	1.08	7.22	9.03	0.72	6.86	9.75
		Profesional técnico	38	0.40	13.72	0.36	6.14	7.22	0.72	6.50	6.50	1.08	2.89	9.75	1.08	5.05	7.58
		Bachillerato intercultural	0	0.00	0.00	0.00	0.00	0.00	0.00	0.00	0.00	0.00	0.00	0.00	0.00	0.00	0.00
		Bachillerato internacional	0	0.00	0.00	0.00	0.00	0.00	0.00	0.00	0.00	0.00	0.00	0.00	0.00	0.00	0.00
		Telebachillerato	0	0.00	0.00	0.00	0.00	0.00	0.00	0.00	0.00	0.00	0.00	0.00	0.00	0.00	0.00
		RNV	6	0.06	2.17	0.00	1.08	1.08	0.00	1.08	1.08	0.00	0.72	1.44	0.00	1.08	1.08
	PROMEDIO	6.0-6.9	3	0.03	1.08	0.36	0.72	0.00	0.36	0.72	0.00	0.36	0.36	0.36	0.36	0.36	0.36
		7.0-7.9	34	0.36	12.27	0.36	7.58	4.33	0.36	9.39	2.53	0.72	5.78	5.78	0.36	6.86	5.05
		8.0-8.9	123	1.31	44.40	1.81	25.27	17.33	1.81	30.32	12.27	4.33	18.05	22.02	2.89	15.88	25.63
		9.0-9.9	109	1.16	39.35	0.00	11.91	27.44	0.72	20.94	17.69	2.17	9.03	28.16	1.08	10.83	27.44
		10.0	2	0.02	0.72	0.00	0.36	0.36	0.00	0.36	0.36	0.00	0.36	0.36	0.00	0.36	0.36
		RNV	6	0.06	2.17	0.00	1.08	1.08	0.00	1.08	1.08	0.00	0.72	1.44	0.00	1.08	1.08
	Total		277	2.95	100	2.53	46.93	50.54	3.25	62.82	33.94	7.58	34.30	58.12	4.69	35.38	59.93

HIDALGO

Número de casos

Entidad	Variable	Categoría	N	% Nal.	% Ent.	Matemáticas			Tecnologías de información y comunicación			Lenguaje escrito			Inglés		
						SD	I	S	SD	I	S	SD	I	S	SD	I	S
HIDALGO	SEXO	Hombres	954	10.17	55.53	23	379	552	28	403	523	45	339	570	31	327	596
		Mujeres	764	8.14	44.47	10	262	492	12	201	551	35	162	567	16	186	562
		RNV	0	0.00	0.00	0	0	0	0	0	0	0	0	0	0	0	0
	RÉGIMEN	Público	1 439	15.34	83.76	29	538	872	35	507	897	72	427	940	41	445	953
		Privado	279	2.97	16.24	4	103	172	5	97	177	8	74	197	6	68	205
		RNV	0	0.00	0.00	0	0	0	0	0	0	0	0	0	0	0	0
	MODALIDAD	Bachillerato general	1 018	10.85	59.25	22	375	621	24	318	676	48	272	698	26	274	718
		Bachillerato tecnológico	597	6.36	34.75	7	221	369	12	232	353	26	177	394	16	199	382
		Profesional técnico	94	1.00	5.47	4	41	49	4	48	42	6	46	42	5	35	54
		Bachillerato intercultural	0	0.00	0.00	0	0	0	0	0	0	0	0	0	0	0	0
		Bachillerato internacional	1	0.01	0.06	0	0	1	0	0	1	0	1	0	0	0	1
		Telebachillerato	8	0.09	0.47	0	4	4	0	6	2	0	5	3	0	5	3
		RNV	0	0.00	0.00	0	0	0	0	0	0	0	0	0	0	0	0
	PROMEDIO	6.0-6.9	14	0.15	0.81	0	7	7	1	8	5	1	6	7	1	6	7
		7.0-7.9	530	5.65	30.85	12	265	253	16	240	274	30	206	294	18	189	323
		8.0-8.9	869	9.26	50.58	18	309	542	20	285	564	38	236	595	23	248	598
		9.0-9.9	300	3.20	17.46	3	60	237	3	71	226	11	51	238	5	68	227
		10.0	5	0.05	0.29	0	0	5	0	0	5	0	2	3	0	2	3
		RNV	0	0.00	0.00	0	0	0	0	0	0	0	0	0	0	0	0
	Total		1 718	18.31	100	33	641	1 044	40	604	1 074	80	501	1 137	47	513	1 158

Porcentaje de casos

Entidad	Variable	Categoría	N	% Nal.	% Ent.	Matemáticas			Tecnologías de información y comunicación			Lenguaje escrito			Inglés		
						SD %	I %	S %	SD %	I %	S %	SD %	I %	S %	SD %	I %	S %
HIDALGO	SEXO	Hombres	954	10.17	55.53	1.34	22.06	32.13	1.63	23.46	30.44	2.62	19.73	33.18	1.80	19.03	34.69
		Mujeres	764	8.14	44.47	0.58	15.25	28.64	0.70	11.70	32.07	2.04	9.43	33.00	0.93	10.83	32.71
		RNV	0	0.00	0.00	0.00	0.00	0.00	0.00	0.00	0.00	0.00	0.00	0.00	0.00	0.00	0.00
	RÉGIMEN	Público	1 439	15.34	83.76	1.69	31.32	50.76	2.04	29.51	52.21	4.19	24.85	54.71	2.39	25.90	55.47
		Privado	279	2.97	16.24	0.23	6.00	10.01	0.29	5.65	10.30	0.47	4.31	11.47	0.35	3.96	11.93
		RNV	0	0.00	0.00	0.00	0.00	0.00	0.00	0.00	0.00	0.00	0.00	0.00	0.00	0.00	0.00
	MODALIDAD	Bachillerato general	1 018	10.85	59.25	1.28	21.83	36.15	1.40	18.51	39.35	2.79	15.83	40.63	1.51	15.95	41.79
		Bachillerato tecnológico	597	6.36	34.75	0.41	12.86	21.48	0.70	13.50	20.55	1.51	10.30	22.93	0.93	11.58	22.24
		Profesional técnico	94	1.00	5.47	0.23	2.39	2.85	0.23	2.79	2.44	0.35	2.68	2.44	0.29	2.04	3.14
		Bachillerato intercultural	0	0.00	0.00	0.00	0.00	0.00	0.00	0.00	0.00	0.00	0.00	0.00	0.00	0.00	0.00
		Bachillerato internacional	1	0.01	0.06	0.00	0.00	0.06	0.00	0.00	0.06	0.00	0.06	0.00	0.00	0.00	0.06
		Telebachillerato	8	0.09	0.47	0.00	0.23	0.23	0.00	0.35	0.12	0.00	0.29	0.17	0.00	0.29	0.17
		RNV	0	0.00	0.00	0.00	0.00	0.00	0.00	0.00	0.00	0.00	0.00	0.00	0.00	0.00	0.00
	PROMEDIO	6.0-6.9	14	0.15	0.81	0.00	0.41	0.41	0.06	0.47	0.29	0.06	0.35	0.41	0.06	0.35	0.41
		7.0-7.9	530	5.65	30.85	0.70	15.42	14.73	0.93	13.97	15.95	1.75	11.99	17.11	1.05	11.00	18.80
		8.0-8.9	869	9.26	50.58	1.05	17.99	31.55	1.16	16.59	32.83	2.21	13.74	34.63	1.34	14.44	34.81
		9.0-9.9	300	3.20	17.46	0.17	3.49	13.80	0.17	4.13	13.15	0.64	2.97	13.85	0.29	3.96	13.21
		10.0	5	0.05	0.29	0.00	0.00	0.29	0.00	0.00	0.29	0.00	0.12	0.17	0.00	0.12	0.17
		RNV	0	0.00	0.00	0.00	0.00	0.00	0.00	0.00	0.00	0.00	0.00	0.00	0.00	0.00	0.00
	Total		1 718	18.31	100	1.92	37.31	60.77	2.33	35.16	62.51	4.66	29.16	66.18	2.74	29.86	67.40

MÉXICO

Número de casos

Entidad	Variable	Categoría	N	% Nal.	% Ent.	Matemáticas			Tecnologías de información y comunicación			Lenguaje escrito			Inglés		
						SD	I	S	SD	I	S	SD	I	S	SD	I	S
MÉXICO	SEXO	Hombres	1 688	17.99	60.37	15	766	907	18	713	957	34	570	1 084	21	573	1 094
		Mujeres	1 108	11.81	39.63	4	411	693	7	405	696	14	279	815	7	286	815
		RNV	0	0.00	0.00	0	0	0	0	0	0	0	0	0	0	0	0
	RÉGIMEN	Público	2 339	24.93	83.66	16	993	1 330	21	965	1 353	42	734	1 563	24	761	1 554
		Privado	456	4.86	16.31	3	184	269	4	153	299	6	115	335	4	98	354
		RNV	1	0.01	0.04	0	0	1	0	0	1	0	0	1	0	0	1
	MODALIDAD	Bachillerato general	1 966	20.95	70.31	13	754	1 199	18	743	1 205	31	521	1 414	20	538	1 408
		Bachillerato tecnológico	638	6.80	22.82	3	321	314	4	285	349	12	242	384	5	234	399
		Profesional técnico	165	1.76	5.90	3	88	74	3	73	89	5	76	84	3	76	86
		Bachillerato intercultural	3	0.03	0.11	0	1	2	0	1	2	0	1	2	0	1	2
		Bachillerato internacional	4	0.04	0.14	0	0	4	0	0	4	0	0	4	0	0	4
		Telebachillerato	19	0.20	0.68	0	13	6	0	16	3	0	9	10	0	10	9
		RNV	1	0.01	0.04	0	0	1	0	0	1	0	0	1	0	0	1
	PROMEDIO	6.0-6.9	222	2.37	7.94	4	131	87	4	122	96	5	99	118	4	93	125
		7.0-7.9	1 260	13.43	45.06	6	584	670	10	530	720	24	385	851	12	394	854
		8.0-8.9	998	10.64	35.69	9	376	613	11	371	616	17	288	693	12	288	698
		9.0-9.9	312	3.33	11.16	0	86	226	0	95	217	2	77	233	0	84	228
		10.0	4	0.04	0.14	0	0	4	0	0	4	0	0	4	0	0	4
		RNV	0	0.00	0.00	0	0	0	0	0	0	0	0	0	0	0	0
	Total		2 796	29.80	100	19	1 177	1 600	25	1 118	1 653	48	849	1 899	28	859	1 909

Porcentaje de casos

Entidad	Variable	Categoría	N	% Nal.	% Ent.	Matemáticas			Tecnologías de información y comunicación			Lenguaje escrito			Inglés		
						SD %	I %	S %	SD %	I %	S %	SD %	I %	S %	SD %	I %	S %
MÉXICO	SEXO	Hombres	1 688	17.99	60.37	0.54	27.40	32.44	0.64	25.50	34.23	1.22	20.39	38.77	0.75	20.49	39.13
		Mujeres	1 108	11.81	39.63	0.14	14.70	24.79	0.25	14.48	24.89	0.50	9.98	29.15	0.25	10.23	29.15
		RNV	0	0.00	0.00	0.00	0.00	0.00	0.00	0.00	0.00	0.00	0.00	0.00	0.00	0.00	0.00
	RÉGIMEN	Público	2 339	24.93	83.66	0.57	35.52	47.57	0.75	34.51	48.39	1.50	26.25	55.90	0.86	27.22	55.58
		Privado	456	4.86	16.31	0.11	6.58	9.62	0.14	5.47	10.69	0.21	4.11	11.98	0.14	3.51	12.66
		RNV	1	0.01	0.04	0.00	0.00	0.04	0.00	0.00	0.04	0.00	0.00	0.04	0.00	0.00	0.04
	MODALIDAD	Bachillerato general	1 966	20.95	70.31	0.46	26.97	42.88	0.64	26.57	43.10	1.11	18.63	50.57	0.72	19.24	50.36
		Bachillerato tecnológico	638	6.80	22.82	0.11	11.48	11.23	0.14	10.19	12.48	0.43	8.66	13.73	0.18	8.37	14.27
		Profesional técnico	165	1.76	5.90	0.11	3.15	2.65	0.11	2.61	3.18	0.18	2.72	3.00	0.11	2.72	3.08
		Bachillerato intercultural	3	0.03	0.11	0.00	0.04	0.07	0.00	0.04	0.07	0.00	0.04	0.07	0.00	0.04	0.07
		Bachillerato internacional	4	0.04	0.14	0.00	0.00	0.14	0.00	0.00	0.14	0.00	0.00	0.14	0.00	0.00	0.14
		Telebachillerato	19	0.20	0.68	0.00	0.46	0.21	0.00	0.57	0.11	0.00	0.32	0.36	0.00	0.36	0.32
		RNV	1	0.01	0.04	0.00	0.00	0.04	0.00	0.00	0.04	0.00	0.00	0.04	0.00	0.00	0.04
	PROMEDIO	6.0-6.9	222	2.37	7.94	0.14	4.69	3.11	0.14	4.36	3.43	0.18	3.54	4.22	0.14	3.33	4.47
		7.0-7.9	1 260	13.43	45.06	0.21	20.89	23.96	0.36	18.96	25.75	0.86	13.77	30.44	0.43	14.09	30.54
		8.0-8.9	998	10.64	35.69	0.32	13.45	21.92	0.39	13.27	22.03	0.61	10.30	24.79	0.43	10.30	24.96
		9.0-9.9	312	3.33	11.16	0.00	3.08	8.08	0.00	3.40	7.76	0.07	2.75	8.33	0.00	3.00	8.15
		10.0	4	0.04	0.14	0.00	0.00	0.14	0.00	0.00	0.14	0.00	0.00	0.14	0.00	0.00	0.14
		RNV	0	0.00	0.00	0.00	0.00	0.00	0.00	0.00	0.00	0.00	0.00	0.00	0.00	0.00	0.00
	Total		2 796	29.80	100	0.68	42.10	57.22	0.89	39.99	59.12	1.72	30.36	67.92	1.00	30.72	68.28

MORELOS

Número de casos

Entidad	Variable	Categoría	N	% Nal.	% Ent.	Matemáticas			Tecnologías de información y comunicación			Lenguaje escrito			Inglés		
						SD	I	S	SD	I	S	SD	I	S	SD	I	S
MORELOS	SEXO	Hombres	531	5.66	61.46	0	266	265	0	225	306	2	191	338	1	154	376
		Mujeres	333	3.55	38.54	0	170	163	0	122	211	1	81	251	0	62	271
		RNV	0	0.00	0.00	0	0	0	0	0	0	0	0	0	0	0	0
	RÉGIMEN	Público	630	6.71	72.92	0	319	311	0	265	365	3	201	426	1	176	453
		Privado	234	2.49	27.08	0	117	117	0	82	152	0	71	163	0	40	194
		RNV	0	0.00	0.00	0	0	0	0	0	0	0	0	0	0	0	0
	MODALIDAD	Bachillerato general	554	5.90	64.12	0	277	277	0	228	326	2	169	383	0	128	426
		Bachillerato tecnológico	227	2.42	26.27	0	120	107	0	89	138	1	78	148	1	62	164
		Profesional técnico	78	0.83	9.03	0	38	40	0	28	50	0	24	54	0	24	54
		Bachillerato intercultural	0	0.00	0.00	0	0	0	0	0	0	0	0	0	0	0	0
		Bachillerato internacional	2	0.02	0.23	0	0	2	0	0	2	0	1	1	0	0	2
		Telebachillerato	3	0.03	0.35	0	1	2	0	2	1	0	0	3	0	2	1
		RNV	0	0.00	0.00	0	0	0	0	0	0	0	0	0	0	0	0
	PROMEDIO	6.0-6.9	12	0.13	1.39	0	8	4	0	5	7	0	3	9	0	1	11
		7.0-7.9	203	2.16	23.50	0	121	82	0	107	96	1	79	123	0	65	138
		8.0-8.9	429	4.57	49.65	0	234	195	0	181	248	0	145	284	1	107	321
		9.0-9.9	216	2.30	25.00	0	73	143	0	54	162	2	45	169	0	42	174
		10.0	4	0.04	0.46	0	0	4	0	0	4	0	0	4	0	1	3
		RNV	0	0.00	0.00	0	0	0	0	0	0	0	0	0	0	0	0
	Total		864	9.21	100	0	436	428	0	347	517	3	272	589	1	216	647

Porcentaje de casos

Entidad	Variable	Categoría	N	% Nal.	% Ent.	Matemáticas			Tecnologías de información y comunicación			Lenguaje escrito			Inglés		
						SD %	I %	S %	SD %	I %	S %	SD %	I %	S %	SD %	I %	S %
MORELOS	SEXO	Hombres	531	5.66	61.46	0.00	30.79	30.67	0.00	26.04	35.42	0.23	22.11	39.12	0.12	17.82	43.52
		Mujeres	333	3.55	38.54	0.00	19.68	18.87	0.00	14.12	24.42	0.12	9.38	29.05	0.00	7.18	31.37
		RNV	0	0.00	0.00	0.00	0.00	0.00	0.00	0.00	0.00	0.00	0.00	0.00	0.00	0.00	0.00
	RÉGIMEN	Público	630	6.71	72.92	0.00	36.92	36.00	0.00	30.67	42.25	0.35	23.26	49.31	0.12	20.37	52.43
		Privado	234	2.49	27.08	0.00	13.54	13.54	0.00	9.49	17.59	0.00	8.22	18.87	0.00	4.63	22.45
		RNV	0	0.00	0.00	0.00	0.00	0.00	0.00	0.00	0.00	0.00	0.00	0.00	0.00	0.00	0.00
	MODALIDAD	Bachillerato general	554	5.90	64.12	0.00	32.06	32.06	0.00	26.39	37.73	0.23	19.56	44.33	0.00	14.81	49.31
		Bachillerato tecnológico	227	2.42	26.27	0.00	13.89	12.38	0.00	10.30	15.97	0.12	9.03	17.13	0.12	7.18	18.98
		Profesional técnico	78	0.83	9.03	0.00	4.40	4.63	0.00	3.24	5.79	0.00	2.78	6.25	0.00	2.78	6.25
		Bachillerato intercultural	0	0.00	0.00	0.00	0.00	0.00	0.00	0.00	0.00	0.00	0.00	0.00	0.00	0.00	0.00
		Bachillerato internacional	2	0.02	0.23	0.00	0.00	0.23	0.00	0.00	0.23	0.00	0.12	0.12	0.00	0.00	0.23
		Telebachillerato	3	0.03	0.35	0.00	0.12	0.23	0.00	0.23	0.12	0.00	0.00	0.35	0.00	0.23	0.12
		RNV	0	0.00	0.00	0.00	0.00	0.00	0.00	0.00	0.00	0.00	0.00	0.00	0.00	0.00	0.00
	PROMEDIO	6.0-6.9	12	0.13	1.39	0.00	0.93	0.46	0.00	0.58	0.81	0.00	0.35	1.04	0.00	0.12	1.27
		7.0-7.9	203	2.16	23.50	0.00	14.00	9.49	0.00	12.38	11.11	0.12	9.14	14.24	0.00	7.52	15.97
		8.0-8.9	429	4.57	49.65	0.00	27.08	22.57	0.00	20.95	28.70	0.00	16.78	32.87	0.12	12.38	37.15
		9.0-9.9	216	2.30	25.00	0.00	8.45	16.55	0.00	6.25	18.75	0.23	5.21	19.56	0.00	4.86	20.14
		10.0	4	0.04	0.46	0.00	0.00	0.46	0.00	0.00	0.46	0.00	0.00	0.46	0.00	0.12	0.35
		RNV	0	0.00	0.00	0.00	0.00	0.00	0.00	0.00	0.00	0.00	0.00	0.00	0.00	0.00	0.00
	Total		864	9.21	100	0.00	50.46	49.54	0.00	40.16	59.84	0.35	31.48	68.17	0.12	25.00	74.88

NAYARIT

Número de casos

Entidad	Variable	Categoría	N	% Nal.	% Ent.	Matemáticas			Tecnologías de información y comunicación			Lenguaje escrito			Inglés		
						SD	I	S	SD	I	S	SD	I	S	SD	I	S
NAYARIT	SEXO	Hombres	13	0.14	81.25	1	6	6	2	3	8	3	1	9	2	1	10
		Mujeres	3	0.03	18.75	0	0	3	0	2	1	0	0	3	0	0	3
		RNV	0	0.00	0.00	0	0	0	0	0	0	0	0	0	0	0	0
	RÉGIMEN	Público	15	0.16	93.75	1	6	8	2	5	8	3	1	11	2	1	12
		Privado	1	0.01	6.25	0	0	1	0	0	1	0	0	1	0	0	1
		RNV	0	0.00	0.00	0	0	0	0	0	0	0	0	0	0	0	0
	MODALIDAD	Bachillerato general	4	0.04	25.00	0	1	3	0	2	2	0	0	4	0	0	4
		Bachillerato tecnológico	12	0.13	75.00	1	5	6	2	3	7	3	1	8	2	1	9
		Profesional técnico	0	0.00	0.00	0	0	0	0	0	0	0	0	0	0	0	0
		Bachillerato intercultural	0	0.00	0.00	0	0	0	0	0	0	0	0	0	0	0	0
		Bachillerato internacional	0	0.00	0.00	0	0	0	0	0	0	0	0	0	0	0	0
		Telebachillerato	0	0.00	0.00	0	0	0	0	0	0	0	0	0	0	0	0
		RNV	0	0.00	0.00	0	0	0	0	0	0	0	0	0	0	0	0
	PROMEDIO	6.0-6.9	0	0.00	0.00	0	0	0	0	0	0	0	0	0	0	0	0
		7.0-7.9	2	0.02	12.50	0	2	0	1	1	0	1	0	1	1	1	0
		8.0-8.9	6	0.06	37.50	0	2	4	0	2	4	1	1	4	0	0	6
		9.0-9.9	8	0.09	50.00	1	2	5	1	2	5	1	0	7	1	0	7
		10.0	0	0.00	0.00	0	0	0	0	0	0	0	0	0	0	0	0
		RNV	0	0.00	0.00	0	0	0	0	0	0	0	0	0	0	0	0
	Total		16	0.17	100	1	6	9	2	5	9	3	1	12	2	1	13

Porcentaje de casos

Entidad	Variable	Categoría	N	% Nal.	% Ent.	Matemáticas			Tecnologías de información y comunicación			Lenguaje escrito			Inglés		
						SD %	I %	S %	SD %	I %	S %	SD %	I %	S %	SD %	I %	S %
NAYARIT	SEXO	Hombres	13	0.14	81.25	6.25	37.50	37.50	12.50	18.75	50.00	18.75	6.25	56.25	12.50	6.25	62.50
		Mujeres	3	0.03	18.75	0.00	0.00	18.75	0.00	12.50	6.25	0.00	0.00	18.75	0.00	0.00	18.75
		RNV	0	0.00	0.00	0.00	0.00	0.00	0.00	0.00	0.00	0.00	0.00	0.00	0.00	0.00	0.00
	RÉGIMEN	Público	15	0.16	93.75	6.25	37.50	50.00	12.50	31.25	50.00	18.75	6.25	68.75	12.50	6.25	75.00
		Privado	1	0.01	6.25	0.00	0.00	6.25	0.00	0.00	6.25	0.00	0.00	6.25	0.00	0.00	6.25
		RNV	0	0.00	0.00	0.00	0.00	0.00	0.00	0.00	0.00	0.00	0.00	0.00	0.00	0.00	0.00
	MODALIDAD	Bachillerato general	4	0.04	25.00	0.00	6.25	18.75	0.00	12.50	12.50	0.00	0.00	25.00	0.00	0.00	25.00
		Bachillerato tecnológico	12	0.13	75.00	6.25	31.25	37.50	12.50	18.75	43.75	18.75	6.25	50.00	12.50	6.25	56.25
		Profesional técnico	0	0.00	0.00	0.00	0.00	0.00	0.00	0.00	0.00	0.00	0.00	0.00	0.00	0.00	0.00
		Bachillerato intercultural	0	0.00	0.00	0.00	0.00	0.00	0.00	0.00	0.00	0.00	0.00	0.00	0.00	0.00	0.00
		Bachillerato internacional	0	0.00	0.00	0.00	0.00	0.00	0.00	0.00	0.00	0.00	0.00	0.00	0.00	0.00	0.00
		Telebachillerato	0	0.00	0.00	0.00	0.00	0.00	0.00	0.00	0.00	0.00	0.00	0.00	0.00	0.00	0.00
		RNV	0	0.00	0.00	0.00	0.00	0.00	0.00	0.00	0.00	0.00	0.00	0.00	0.00	0.00	0.00
	PROMEDIO	6.0-6.9	0	0.00	0.00	0.00	0.00	0.00	0.00	0.00	0.00	0.00	0.00	0.00	0.00	0.00	0.00
		7.0-7.9	2	0.02	12.50	0.00	12.50	0.00	6.25	6.25	0.00	6.25	0.00	6.25	6.25	6.25	0.00
		8.0-8.9	6	0.06	37.50	0.00	12.50	25.00	0.00	12.50	25.00	6.25	6.25	25.00	0.00	0.00	37.50
		9.0-9.9	8	0.09	50.00	6.25	12.50	31.25	6.25	12.50	31.25	6.25	0.00	43.75	6.25	0.00	43.75
		10.0	0	0.00	0.00	0.00	0.00	0.00	0.00	0.00	0.00	0.00	0.00	0.00	0.00	0.00	0.00
		RNV	0	0.00	0.00	0.00	0.00	0.00	0.00	0.00	0.00	0.00	0.00	0.00	0.00	0.00	0.00
	Total		16	0.17	100	6.25	37.50	56.25	12.50	31.25	56.25	18.75	6.25	75.00	12.50	6.25	81.25

OAXACA

Número de casos

Entidad	Variable	Categoría	N	% Nal.	% Ent.	Matemáticas			Tecnologías de información y comunicación			Lenguaje escrito			Inglés		
						SD	I	S	SD	I	S	SD	I	S	SD	I	S
OAXACA	SEXO	Hombres	20	0.21	80.00	0	8	12	0	7	13	0	8	12	0	9	11
		Mujeres	5	0.05	20.00	1	2	2	1	2	2	3	0	2	1	1	3
		RNV	0	0.00	0.00	0	0	0	0	0	0	0	0	0	0	0	0
	RÉGIMEN	Público	24	0.26	96.00	1	9	14	1	8	15	3	7	14	1	9	14
		Privado	1	0.01	4.00	0	1	0	0	1	0	0	1	0	0	1	0
		RNV	0	0.00	0.00	0	0	0	0	0	0	0	0	0	0	0	0
	MODALIDAD	Bachillerato general	12	0.13	48.00	1	5	6	1	4	7	1	3	8	1	5	6
		Bachillerato tecnológico	12	0.13	48.00	0	4	8	0	5	7	2	5	5	0	5	7
		Profesional técnico	1	0.01	4.00	0	1	0	0	0	1	0	0	1	0	0	1
		Bachillerato intercultural	0	0.00	0.00	0	0	0	0	0	0	0	0	0	0	0	0
		Bachillerato internacional	0	0.00	0.00	0	0	0	0	0	0	0	0	0	0	0	0
		Telebachillerato	0	0.00	0.00	0	0	0	0	0	0	0	0	0	0	0	0
		RNV	0	0.00	0.00	0	0	0	0	0	0	0	0	0	0	0	0
	PROMEDIO	6.0-6.9	1	0.01	4.00	0	1	0	0	1	0	0	1	0	0	1	0
		7.0-7.9	9	0.10	36.00	0	5	4	0	5	4	1	5	3	0	6	3
		8.0-8.9	12	0.13	48.00	1	4	7	1	3	8	1	1	10	1	3	8
		9.0-9.9	3	0.03	12.00	0	0	3	0	0	3	1	1	1	0	0	3
		10.0	0	0.00	0.00	0	0	0	0	0	0	0	0	0	0	0	0
		RNV	0	0.00	0.00	0	0	0	0	0	0	0	0	0	0	0	0
	Total		25	0.27	100	1	10	14	1	9	15	3	8	14	1	10	14

Porcentaje de casos

Entidad	Variable	Categoría	N	% Nal.	% Ent.	Matemáticas			Tecnologías de información y comunicación			Lenguaje escrito			Inglés		
						SD %	I %	S %	SD %	I %	S %	SD %	I %	S %	SD %	I %	S %
OAXACA	SEXO	Hombres	20	0.21	80.00	0.00	32.00	48.00	0.00	28.00	52.00	0.00	32.00	48.00	0.00	36.00	44.00
		Mujeres	5	0.05	20.00	4.00	8.00	8.00	4.00	8.00	8.00	12.00	0.00	8.00	4.00	4.00	12.00
		RNV	0	0.00	0.00	0.00	0.00	0.00	0.00	0.00	0.00	0.00	0.00	0.00	0.00	0.00	0.00
	RÉGIMEN	Público	24	0.26	96.00	4.00	36.00	56.00	4.00	32.00	60.00	12.00	28.00	56.00	4.00	36.00	56.00
		Privado	1	0.01	4.00	0.00	4.00	0.00	0.00	4.00	0.00	0.00	4.00	0.00	0.00	4.00	0.00
		RNV	0	0.00	0.00	0.00	0.00	0.00	0.00	0.00	0.00	0.00	0.00	0.00	0.00	0.00	0.00
	MODALIDAD	Bachillerato general	12	0.13	48.00	4.00	20.00	24.00	4.00	16.00	28.00	4.00	12.00	32.00	4.00	20.00	24.00
		Bachillerato tecnológico	12	0.13	48.00	0.00	16.00	32.00	0.00	20.00	28.00	8.00	20.00	20.00	0.00	20.00	28.00
		Profesional técnico	1	0.01	4.00	0.00	4.00	0.00	0.00	0.00	4.00	0.00	0.00	4.00	0.00	0.00	4.00
		Bachillerato intercultural	0	0.00	0.00	0.00	0.00	0.00	0.00	0.00	0.00	0.00	0.00	0.00	0.00	0.00	0.00
		Bachillerato internacional	0	0.00	0.00	0.00	0.00	0.00	0.00	0.00	0.00	0.00	0.00	0.00	0.00	0.00	0.00
		Telebachillerato	0	0.00	0.00	0.00	0.00	0.00	0.00	0.00	0.00	0.00	0.00	0.00	0.00	0.00	0.00
		RNV	0	0.00	0.00	0.00	0.00	0.00	0.00	0.00	0.00	0.00	0.00	0.00	0.00	0.00	0.00
	PROMEDIO	6.0-6.9	1	0.01	4.00	0.00	4.00	0.00	0.00	4.00	0.00	0.00	4.00	0.00	0.00	4.00	0.00
		7.0-7.9	9	0.10	36.00	0.00	20.00	16.00	0.00	20.00	16.00	4.00	20.00	12.00	0.00	24.00	12.00
		8.0-8.9	12	0.13	48.00	4.00	16.00	28.00	4.00	12.00	32.00	4.00	4.00	40.00	4.00	12.00	32.00
		9.0-9.9	3	0.03	12.00	0.00	0.00	12.00	0.00	0.00	12.00	4.00	4.00	4.00	0.00	0.00	12.00
		10.0	0	0.00	0.00	0.00	0.00	0.00	0.00	0.00	0.00	0.00	0.00	0.00	0.00	0.00	0.00
		RNV	0	0.00	0.00	0.00	0.00	0.00	0.00	0.00	0.00	0.00	0.00	0.00	0.00	0.00	0.00
	Total		25	0.27	100	4.00	40.00	56.00	4.00	36.00	60.00	12.00	32.00	56.00	4.00	40.00	56.00

QUERÉTARO

Número de casos

Entidad	Variable	Categoría	N	% Nal.	% Ent.	Matemáticas			Tecnologías de información y comunicación			Lenguaje escrito			Inglés		
						SD	I	S	SD	I	S	SD	I	S	SD	I	S
QUERÉTARO	SEXO	Hombres	70	0.75	80.46	2	19	49	2	29	39	6	21	43	3	29	38
		Mujeres	17	0.18	19.54	0	3	14	0	7	10	0	5	12	0	5	12
		RNV	0	0.00	0.00	0	0	0	0	0	0	0	0	0	0	0	0
	RÉGIMEN	Público	79	0.84	90.80	2	20	57	2	31	46	6	25	48	3	32	44
		Privado	8	0.09	9.20	0	2	6	0	5	3	0	1	7	0	2	6
		RNV	0	0.00	0.00	0	0	0	0	0	0	0	0	0	0	0	0
	MODALIDAD	Bachillerato general	55	0.59	63.22	2	13	40	2	20	33	4	14	37	2	22	31
		Bachillerato tecnológico	23	0.25	26.44	0	5	18	0	11	12	2	7	14	1	7	15
		Profesional técnico	7	0.07	8.05	0	3	4	0	4	3	0	5	2	0	4	3
		Bachillerato intercultural	0	0.00	0.00	0	0	0	0	0	0	0	0	0	0	0	0
		Bachillerato internacional	0	0.00	0.00	0	0	0	0	0	0	0	0	0	0	0	0
		Telebachillerato	2	0.02	2.30	0	1	1	0	1	1	0	0	2	0	1	1
		RNV	0	0.00	0.00	0	0	0	0	0	0	0	0	0	0	0	0
	PROMEDIO	6.0-6.9	3	0.03	3.45	0	2	1	0	1	2	0	1	2	0	2	1
		7.0-7.9	25	0.27	28.74	0	9	16	0	14	11	1	11	13	0	10	15
		8.0-8.9	37	0.39	42.53	0	9	28	0	17	20	2	13	22	1	16	20
		9.0-9.9	22	0.23	25.29	2	2	18	2	4	16	3	1	18	2	6	14
		10.0	0	0.00	0.00	0	0	0	0	0	0	0	0	0	0	0	0
		RNV	0	0.00	0.00	0	0	0	0	0	0	0	0	0	0	0	0
	Total		87	0.93	100	2	22	63	2	36	49	6	26	55	3	34	50

Porcentaje de casos

Entidad	Variable	Categoría	N	% Nal.	% Ent.	Matemáticas			Tecnologías de información y comunicación			Lenguaje escrito			Inglés		
						SD %	I %	S %	SD %	I %	S %	SD %	I %	S %	SD %	I %	S %
QUERÉTARO	SEXO	Hombres	70	0.75	80.46	2.30	21.84	56.32	2.30	33.33	44.83	6.90	24.14	49.43	3.45	33.33	43.68
		Mujeres	17	0.18	19.54	0.00	3.45	16.09	0.00	8.05	11.49	0.00	5.75	13.79	0.00	5.75	13.79
		RNV	0	0.00	0.00	0.00	0.00	0.00	0.00	0.00	0.00	0.00	0.00	0.00	0.00	0.00	0.00
	RÉGIMEN	Público	79	0.84	90.80	2.30	22.99	65.52	2.30	35.63	52.87	6.90	28.74	55.17	3.45	36.78	50.57
		Privado	8	0.09	9.20	0.00	2.30	6.90	0.00	5.75	3.45	0.00	1.15	8.05	0.00	2.30	6.90
		RNV	0	0.00	0.00	0.00	0.00	0.00	0.00	0.00	0.00	0.00	0.00	0.00	0.00	0.00	0.00
	MODALIDAD	Bachillerato general	55	0.59	63.22	2.30	14.94	45.98	2.30	22.99	37.93	4.60	16.09	42.53	2.30	25.29	35.63
		Bachillerato tecnológico	23	0.25	26.44	0.00	5.75	20.69	0.00	12.64	13.79	2.30	8.05	16.09	1.15	8.05	17.24
		Profesional técnico	7	0.07	8.05	0.00	3.45	4.60	0.00	4.60	3.45	0.00	5.75	2.30	0.00	4.60	3.45
		Bachillerato intercultural	0	0.00	0.00	0.00	0.00	0.00	0.00	0.00	0.00	0.00	0.00	0.00	0.00	0.00	0.00
		Bachillerato internacional	0	0.00	0.00	0.00	0.00	0.00	0.00	0.00	0.00	0.00	0.00	0.00	0.00	0.00	0.00
		Telebachillerato	2	0.02	2.30	0.00	1.15	1.15	0.00	1.15	1.15	0.00	0.00	2.30	0.00	1.15	1.15
		RNV	0	0.00	0.00	0.00	0.00	0.00	0.00	0.00	0.00	0.00	0.00	0.00	0.00	0.00	0.00
	PROMEDIO	6.0-6.9	3	0.03	3.45	0.00	2.30	1.15	0.00	1.15	2.30	0.00	1.15	2.30	0.00	2.30	1.15
		7.0-7.9	25	0.27	28.74	0.00	10.34	18.39	0.00	16.09	12.64	1.15	12.64	14.94	0.00	11.49	17.24
		8.0-8.9	37	0.39	42.53	0.00	10.34	32.18	0.00	19.54	22.99	2.30	14.94	25.29	1.15	18.39	22.99
		9.0-9.9	22	0.23	25.29	2.30	2.30	20.69	2.30	4.60	18.39	3.45	1.15	20.69	2.30	6.90	16.09
		10.0	0	0.00	0.00	0.00	0.00	0.00	0.00	0.00	0.00	0.00	0.00	0.00	0.00	0.00	0.00
		RNV	0	0.00	0.00	0.00	0.00	0.00	0.00	0.00	0.00	0.00	0.00	0.00	0.00	0.00	0.00
	Total		87	0.93	100	2.30	25.29	72.41	2.30	41.38	56.32	6.90	29.89	63.22	3.45	39.08	57.47

QUINTANA ROO

Número de casos

Entidad	Variable	Categoría	N	% Nal.	% Ent.	Matemáticas			Tecnologías de información y comunicación			Lenguaje escrito			Inglés		
						SD	I	S	SD	I	S	SD	I	S	SD	I	S
QUINTANA ROO	SEXO	Hombres	13	0.14	46.43	0	4	9	0	2	11	1	5	7	0	3	10
		Mujeres	15	0.16	53.57	0	7	8	0	3	12	0	4	11	0	3	12
		RNV	0	0.00	0.00	0	0	0	0	0	0	0	0	0	0	0	0
	RÉGIMEN	Público	27	0.29	96.43	0	11	16	0	4	23	1	9	17	0	6	21
		Privado	1	0.01	3.57	0	0	1	0	1	0	0	0	1	0	0	1
		RNV	0	0.00	0.00	0	0	0	0	0	0	0	0	0	0	0	0
	MODALIDAD	Bachillerato general	11	0.12	39.29	0	6	5	0	2	9	0	5	6	0	4	7
		Bachillerato tecnológico	14	0.15	50.00	0	4	10	0	2	12	1	4	9	0	2	12
		Profesional técnico	3	0.03	10.71	0	1	2	0	1	2	0	0	3	0	0	3
		Bachillerato intercultural	0	0.00	0.00	0	0	0	0	0	0	0	0	0	0	0	0
		Bachillerato internacional	0	0.00	0.00	0	0	0	0	0	0	0	0	0	0	0	0
		Telebachillerato	0	0.00	0.00	0	0	0	0	0	0	0	0	0	0	0	0
		RNV	0	0.00	0.00	0	0	0	0	0	0	0	0	0	0	0	0
	PROMEDIO	6.0-6.9	1	0.01	3.57	0	1	0	0	0	1	0	1	0	0	0	1
		7.0-7.9	7	0.07	25.00	0	2	5	0	0	7	1	3	3	0	2	5
		8.0-8.9	10	0.11	35.71	0	4	6	0	3	7	0	4	6	0	3	7
		9.0-9.9	10	0.11	35.71	0	4	6	0	2	8	0	1	9	0	1	9
		10.0	0	0.00	0.00	0	0	0	0	0	0	0	0	0	0	0	0
		RNV	0	0.00	0.00	0	0	0	0	0	0	0	0	0	0	0	0
	Total		28	0.30	100	0	11	17	0	5	23	1	9	18	0	6	22

Porcentaje de casos

Entidad	Variable	Categoría	N	% Nal.	% Ent.	Matemáticas			Tecnologías de información y comunicación			Lenguaje escrito			Inglés		
						SD %	I %	S %	SD %	I %	S %	SD %	I %	S %	SD %	I %	S %
QUINTANA ROO	SEXO	Hombres	13	0.14	46.43	0.00	14.29	32.14	0.00	7.14	39.29	3.57	17.86	25.00	0.00	10.71	35.71
		Mujeres	15	0.16	53.57	0.00	25.00	28.57	0.00	10.71	42.86	0.00	14.29	39.29	0.00	10.71	42.86
		RNV	0	0.00	0.00	0.00	0.00	0.00	0.00	0.00	0.00	0.00	0.00	0.00	0.00	0.00	0.00
	RÉGIMEN	Público	27	0.29	96.43	0.00	39.29	57.14	0.00	14.29	82.14	3.57	32.14	60.71	0.00	21.43	75.00
		Privado	1	0.01	3.57	0.00	0.00	3.57	0.00	3.57	0.00	0.00	0.00	3.57	0.00	0.00	3.57
		RNV	0	0.00	0.00	0.00	0.00	0.00	0.00	0.00	0.00	0.00	0.00	0.00	0.00	0.00	0.00
	MODALIDAD	Bachillerato general	11	0.12	39.29	0.00	21.43	17.86	0.00	7.14	32.14	0.00	17.86	21.43	0.00	14.29	25.00
		Bachillerato tecnológico	14	0.15	50.00	0.00	14.29	35.71	0.00	7.14	42.86	3.57	14.29	32.14	0.00	7.14	42.86
		Profesional técnico	3	0.03	10.71	0.00	3.57	7.14	0.00	3.57	7.14	0.00	0.00	10.71	0.00	0.00	10.71
		Bachillerato intercultural	0	0.00	0.00	0.00	0.00	0.00	0.00	0.00	0.00	0.00	0.00	0.00	0.00	0.00	0.00
		Bachillerato internacional	0	0.00	0.00	0.00	0.00	0.00	0.00	0.00	0.00	0.00	0.00	0.00	0.00	0.00	0.00
		Telebachillerato	0	0.00	0.00	0.00	0.00	0.00	0.00	0.00	0.00	0.00	0.00	0.00	0.00	0.00	0.00
		RNV	0	0.00	0.00	0.00	0.00	0.00	0.00	0.00	0.00	0.00	0.00	0.00	0.00	0.00	0.00
	PROMEDIO	6.0-6.9	1	0.01	3.57	0.00	3.57	0.00	0.00	0.00	3.57	0.00	3.57	0.00	0.00	0.00	3.57
		7.0-7.9	7	0.07	25.00	0.00	7.14	17.86	0.00	0.00	25.00	3.57	10.71	10.71	0.00	7.14	17.86
		8.0-8.9	10	0.11	35.71	0.00	14.29	21.43	0.00	10.71	25.00	0.00	14.29	21.43	0.00	10.71	25.00
		9.0-9.9	10	0.11	35.71	0.00	14.29	21.43	0.00	7.14	28.57	0.00	3.57	32.14	0.00	3.57	32.14
		10.0	0	0.00	0.00	0.00	0.00	0.00	0.00	0.00	0.00	0.00	0.00	0.00	0.00	0.00	0.00
		RNV	0	0.00	0.00	0.00	0.00	0.00	0.00	0.00	0.00	0.00	0.00	0.00	0.00	0.00	0.00
	Total		28	0.30	100	0.00	39.29	60.71	0.00	17.86	82.14	3.57	32.14	64.29	0.00	21.43	78.57

SINALOA

Número de casos

Entidad	Variable	Categoría	N	% Nal.	% Ent.	Matemáticas			Tecnologías de información y comunicación			Lenguaje escrito			Inglés		
						SD	I	S	SD	I	S	SD	I	S	SD	I	S
SINALOA	SEXO	Hombres	508	5.41	48.85	14	248	246	16	292	200	25	204	279	16	169	323
		Mujeres	532	5.67	51.15	8	196	328	9	222	301	31	144	357	15	103	414
		RNV	0	0.00	0.00	0	0	0	0	0	0	0	0	0	0	0	0
	RÉGIMEN	Público	926	9.87	89.04	21	396	509	24	465	437	54	314	558	30	251	645
		Privado	114	1.21	10.96	1	48	65	1	49	64	2	34	78	1	21	92
		RNV	0	0.00	0.00	0	0	0	0	0	0	0	0	0	0	0	0
	MODALIDAD	Bachillerato general	779	8.30	74.90	17	346	416	20	393	366	42	265	472	23	230	526
		Bachillerato tecnológico	168	1.79	16.15	5	49	114	5	71	92	8	50	110	7	21	140
		Profesional técnico	80	0.85	7.69	0	41	39	0	42	38	4	26	50	0	14	66
		Bachillerato intercultural	1	0.01	0.10	0	0	1	0	0	1	1	0	0	0	0	1
		Bachillerato internacional	1	0.01	0.10	0	0	1	0	0	1	0	0	1	0	0	1
		Telebachillerato	11	0.12	1.06	0	8	3	0	8	3	1	7	3	1	7	3
		RNV	0	0.00	0.00	0	0	0	0	0	0	0	0	0	0	0	0
	PROMEDIO	6.0-6.9	18	0.19	1.73	0	15	3	0	11	7	0	9	9	0	8	10
		7.0-7.9	149	1.59	14.33	4	94	51	4	99	46	10	69	70	6	57	86
		8.0-8.9	434	4.63	41.73	13	219	202	14	240	180	23	170	241	16	126	292
		9.0-9.9	420	4.48	40.38	5	112	303	7	159	254	22	96	302	8	80	332
		10.0	19	0.20	1.83	0	4	15	0	5	14	1	4	14	1	1	17
		RNV	0	0.00	0.00	0	0	0	0	0	0	0	0	0	0	0	0
	Total		1 040	11.08	100	22	444	574	25	514	501	56	348	636	31	272	737

Porcentaje de casos

Entidad	Variable	Categoría	N	% Nal.	% Ent.	Matemáticas			Tecnologías de información y comunicación			Lenguaje escrito			Inglés		
						SD %	I %	S %	SD %	I %	S %	SD %	I %	S %	SD %	I %	S %
SINALOA	SEXO	Hombres	508	5.41	48.85	1.35	23.85	23.65	1.54	28.08	19.23	2.40	19.62	26.83	1.54	16.25	31.06
		Mujeres	532	5.67	51.15	0.77	18.85	31.54	0.87	21.35	28.94	2.98	13.85	34.33	1.44	9.90	39.81
		RNV	0	0.00	0.00	0.00	0.00	0.00	0.00	0.00	0.00	0.00	0.00	0.00	0.00	0.00	0.00
	RÉGIMEN	Público	926	9.87	89.04	2.02	38.08	48.94	2.31	44.71	42.02	5.19	30.19	53.65	2.88	24.13	62.02
		Privado	114	1.21	10.96	0.10	4.62	6.25	0.10	4.71	6.15	0.19	3.27	7.50	0.10	2.02	8.85
		RNV	0	0.00	0.00	0.00	0.00	0.00	0.00	0.00	0.00	0.00	0.00	0.00	0.00	0.00	0.00
	MODALIDAD	Bachillerato general	779	8.30	74.90	1.63	33.27	40.00	1.92	37.79	35.19	4.04	25.48	45.38	2.21	22.12	50.58
		Bachillerato tecnológico	168	1.79	16.15	0.48	4.71	10.96	0.48	6.83	8.85	0.77	4.81	10.58	0.67	2.02	13.46
		Profesional técnico	80	0.85	7.69	0.00	3.94	3.75	0.00	4.04	3.65	0.38	2.50	4.81	0.00	1.35	6.35
		Bachillerato intercultural	1	0.01	0.10	0.00	0.00	0.10	0.00	0.00	0.10	0.10	0.00	0.00	0.00	0.00	0.10
		Bachillerato internacional	1	0.01	0.10	0.00	0.00	0.10	0.00	0.00	0.10	0.00	0.00	0.10	0.00	0.00	0.10
		Telebachillerato	11	0.12	1.06	0.00	0.77	0.29	0.00	0.77	0.29	0.10	0.67	0.29	0.10	0.67	0.29
		RNV	0	0.00	0.00	0.00	0.00	0.00	0.00	0.00	0.00	0.00	0.00	0.00	0.00	0.00	0.00
	PROMEDIO	6.0-6.9	18	0.19	1.73	0.00	1.44	0.29	0.00	1.06	0.67	0.00	0.87	0.87	0.00	0.77	0.96
		7.0-7.9	149	1.59	14.33	0.38	9.04	4.90	0.38	9.52	4.42	0.96	6.63	6.73	0.58	5.48	8.27
		8.0-8.9	434	4.63	41.73	1.25	21.06	19.42	1.35	23.08	17.31	2.21	16.35	23.17	1.54	12.12	28.08
		9.0-9.9	420	4.48	40.38	0.48	10.77	29.13	0.67	15.29	24.42	2.12	9.23	29.04	0.77	7.69	31.92
		10.0	19	0.20	1.83	0.00	0.38	1.44	0.00	0.48	1.35	0.10	0.38	1.35	0.10	0.10	1.63
		RNV	0	0.00	0.00	0.00	0.00	0.00	0.00	0.00	0.00	0.00	0.00	0.00	0.00	0.00	0.00
	Total		1 040	11.08	100	2.12	42.69	55.19	2.40	49.42	48.17	5.38	33.46	61.15	2.98	26.15	70.87

SONORA

Número de casos

Entidad	Variable	Categoría	N	% Nal.	% Ent.	Matemáticas			Tecnologías de información y comunicación			Lenguaje escrito			Inglés		
						SD	I	S	SD	I	S	SD	I	S	SD	I	S
SONORA	SEXO	Hombres	363	3.87	46.96	10	135	218	10	125	228	16	90	257	12	67	284
		Mujeres	410	4.37	53.04	9	131	270	9	137	264	17	71	322	11	41	358
		RNV	0	0.00	0.00	0	0	0	0	0	0	0	0	0	0	0	0
	RÉGIMEN	Público	0	0.00	0.00	0	0	0	0	0	0	0	0	0	0	0	0
		Privado	0	0.00	0.00	0	0	0	0	0	0	0	0	0	0	0	0
		RNV	773	8.24	100.00	19	266	488	19	262	492	33	161	579	23	108	642
	MODALIDAD	Bachillerato general	0	0.00	0.00	0	0	0	0	0	0	0	0	0	0	0	0
		Bachillerato tecnológico	0	0.00	0.00	0	0	0	0	0	0	0	0	0	0	0	0
		Profesional técnico	0	0.00	0.00	0	0	0	0	0	0	0	0	0	0	0	0
		Bachillerato intercultural	0	0.00	0.00	0	0	0	0	0	0	0	0	0	0	0	0
		Bachillerato internacional	0	0.00	0.00	0	0	0	0	0	0	0	0	0	0	0	0
		Telebachillerato	0	0.00	0.00	0	0	0	0	0	0	0	0	0	0	0	0
		RNV	773	8.24	100.00	19	266	488	19	262	492	33	161	579	23	108	642
	PROMEDIO	6.0-6.9	18	0.19	2.33	1	12	5	1	10	7	1	5	12	1	5	12
		7.0-7.9	229	2.44	29.62	6	125	98	6	105	118	11	76	142	7	52	170
		8.0-8.9	365	3.89	47.22	11	106	248	11	122	232	19	65	281	13	42	310
		9.0-9.9	159	1.69	20.57	1	23	135	1	25	133	2	15	142	2	9	148
		10.0	0	0.00	0.00	0	0	0	0	0	0	0	0	0	0	0	0
		RNV	2	0.02	0.26	0	0	2	0	0	2	0	0	2	0	0	2
	Total		773	8.24	100	19	266	488	19	262	492	33	161	579	23	108	642

Porcentaje de casos

Entidad	Variable	Categoría	N	% Nal.	% Ent.	Matemáticas			Tecnologías de información y comunicación			Lenguaje escrito			Inglés		
						SD %	I %	S %	SD %	I %	S %	SD %	I %	S %	SD %	I %	S %
SONORA	SEXO	Hombres	363	3.87	46.96	1.29	17.46	28.20	1.29	16.17	29.50	2.07	11.64	33.25	1.55	8.67	36.74
		Mujeres	410	4.37	53.04	1.16	16.95	34.93	1.16	17.72	34.15	2.20	9.18	41.66	1.42	5.30	46.31
		RNV	0	0.00	0.00	0.00	0.00	0.00	0.00	0.00	0.00	0.00	0.00	0.00	0.00	0.00	0.00
	RÉGIMEN	Público	0	0.00	0.00	0.00	0.00	0.00	0.00	0.00	0.00	0.00	0.00	0.00	0.00	0.00	0.00
		Privado	0	0.00	0.00	0.00	0.00	0.00	0.00	0.00	0.00	0.00	0.00	0.00	0.00	0.00	0.00
		RNV	773	8.24	100.00	2.46	34.41	63.13	2.46	33.89	63.65	4.27	20.83	74.90	2.98	13.97	83.05
	MODALIDAD	Bachillerato general	0	0.00	0.00	0.00	0.00	0.00	0.00	0.00	0.00	0.00	0.00	0.00	0.00	0.00	0.00
		Bachillerato tecnológico	0	0.00	0.00	0.00	0.00	0.00	0.00	0.00	0.00	0.00	0.00	0.00	0.00	0.00	0.00
		Profesional técnico	0	0.00	0.00	0.00	0.00	0.00	0.00	0.00	0.00	0.00	0.00	0.00	0.00	0.00	0.00
		Bachillerato intercultural	0	0.00	0.00	0.00	0.00	0.00	0.00	0.00	0.00	0.00	0.00	0.00	0.00	0.00	0.00
		Bachillerato internacional	0	0.00	0.00	0.00	0.00	0.00	0.00	0.00	0.00	0.00	0.00	0.00	0.00	0.00	0.00
		Telebachillerato	0	0.00	0.00	0.00	0.00	0.00	0.00	0.00	0.00	0.00	0.00	0.00	0.00	0.00	0.00
		RNV	773	8.24	100.00	2.46	34.41	63.13	2.46	33.89	63.65	4.27	20.83	74.90	2.98	13.97	83.05
	PROMEDIO	6.0-6.9	18	0.19	2.33	0.13	1.55	0.65	0.13	1.29	0.91	0.13	0.65	1.55	0.13	0.65	1.55
		7.0-7.9	229	2.44	29.62	0.78	16.17	12.68	0.78	13.58	15.27	1.42	9.83	18.37	0.91	6.73	21.99
		8.0-8.9	365	3.89	47.22	1.42	13.71	32.08	1.42	15.78	30.01	2.46	8.41	36.35	1.68	5.43	40.10
		9.0-9.9	159	1.69	20.57	0.13	2.98	17.46	0.13	3.23	17.21	0.26	1.94	18.37	0.26	1.16	19.15
		10.0	0	0.00	0.00	0.00	0.00	0.00	0.00	0.00	0.00	0.00	0.00	0.00	0.00	0.00	0.00
		RNV	2	0.02	0.26	0.00	0.00	0.26	0.00	0.00	0.26	0.00	0.00	0.26	0.00	0.00	0.26
	Total		773	8.24	100	2.46	34.41	63.13	2.46	33.89	63.65	4.27	20.83	74.90	2.98	13.97	83.05

TAMAULIPAS

Número de casos

Entidad	Variable	Categoría	N	% Nal.	% Ent.	Matemáticas			Tecnologías de información y comunicación			Lenguaje escrito			Inglés		
						SD	I	S	SD	I	S	SD	I	S	SD	I	S
TAMAULIPAS	SEXO	Hombres	89	0.95	41.59	2	41	46	2	47	40	5	27	57	3	18	68
		Mujeres	125	1.33	58.41	1	52	72	1	38	86	5	22	98	4	12	109
		RNV	0	0.00	0.00	0	0	0	0	0	0	0	0	0	0	0	0
	RÉGIMEN	Público	141	1.50	65.89	2	70	69	2	64	75	6	36	99	4	28	109
		Privado	73	0.78	34.11	1	23	49	1	21	51	4	13	56	3	2	68
		RNV	0	0.00	0.00	0	0	0	0	0	0	0	0	0	0	0	0
	MODALIDAD	Bachillerato general	108	1.15	50.47	1	45	62	1	39	68	3	25	80	2	14	92
		Bachillerato tecnológico	90	0.96	42.06	2	40	48	2	38	50	5	19	66	3	14	73
		Profesional técnico	13	0.14	6.07	0	5	8	0	5	8	2	4	7	2	1	10
		Bachillerato intercultural	0	0.00	0.00	0	0	0	0	0	0	0	0	0	0	0	0
		Bachillerato internacional	1	0.01	0.47	0	1	0	0	1	0	0	0	1	0	0	1
		Telebachillerato	2	0.02	0.93	0	2	0	0	2	0	0	1	1	0	1	1
		RNV	0	0.00	0.00	0	0	0	0	0	0	0	0	0	0	0	0
	PROMEDIO	6.0-6.9	2	0.02	0.93	0	2	0	0	2	0	0	2	0	0	1	1
		7.0-7.9	48	0.51	22.43	0	31	17	0	30	18	1	16	31	0	7	41
		8.0-8.9	93	0.99	43.46	3	39	51	3	38	52	8	20	65	6	16	71
		9.0-9.9	65	0.69	30.37	0	20	45	0	15	50	1	11	53	1	6	58
		10.0	6	0.06	2.80	0	1	5	0	0	6	0	0	6	0	0	6
		RNV	0	0.00	0.00	0	0	0	0	0	0	0	0	0	0	0	0
	Total		214	2.28	100	3	93	118	3	85	126	10	49	155	7	30	177

Porcentaje de casos

Entidad	Variable	Categoría	N	% Nal.	% Ent.	Matemáticas			Tecnologías de información y comunicación			Lenguaje escrito			Inglés		
						SD %	I %	S %	SD %	I %	S %	SD %	I %	S %	SD %	I %	S %
TAMAULIPAS	SEXO	Hombres	89	0.95	41.59	0.93	19.16	21.50	0.93	21.96	18.69	2.34	12.62	26.64	1.40	8.41	31.78
		Mujeres	125	1.33	58.41	0.47	24.30	33.64	0.47	17.76	40.19	2.34	10.28	45.79	1.87	5.61	50.93
		RNV	0	0.00	0.00	0.00	0.00	0.00	0.00	0.00	0.00	0.00	0.00	0.00	0.00	0.00	0.00
	RÉGIMEN	Público	141	1.50	65.89	0.93	32.71	32.24	0.93	29.91	35.05	2.80	16.82	46.26	1.87	13.08	50.93
		Privado	73	0.78	34.11	0.47	10.75	22.90	0.47	9.81	23.83	1.87	6.07	26.17	1.40	0.93	31.78
		RNV	0	0.00	0.00	0.00	0.00	0.00	0.00	0.00	0.00	0.00	0.00	0.00	0.00	0.00	0.00
	MODALIDAD	Bachillerato general	108	1.15	50.47	0.47	21.03	28.97	0.47	18.22	31.78	1.40	11.68	37.38	0.93	6.54	42.99
		Bachillerato tecnológico	90	0.96	42.06	0.93	18.69	22.43	0.93	17.76	23.36	2.34	8.88	30.84	1.40	6.54	34.11
		Profesional técnico	13	0.14	6.07	0.00	2.34	3.74	0.00	2.34	3.74	0.93	1.87	3.27	0.93	0.47	4.67
		Bachillerato intercultural	0	0.00	0.00	0.00	0.00	0.00	0.00	0.00	0.00	0.00	0.00	0.00	0.00	0.00	0.00
		Bachillerato internacional	1	0.01	0.47	0.00	0.47	0.00	0.00	0.47	0.00	0.00	0.00	0.47	0.00	0.00	0.47
		Telebachillerato	2	0.02	0.93	0.00	0.93	0.00	0.00	0.93	0.00	0.00	0.47	0.47	0.00	0.47	0.47
		RNV	0	0.00	0.00	0.00	0.00	0.00	0.00	0.00	0.00	0.00	0.00	0.00	0.00	0.00	0.00
	PROMEDIO	6.0-6.9	2	0.02	0.93	0.00	0.93	0.00	0.00	0.93	0.00	0.00	0.93	0.00	0.00	0.47	0.47
		7.0-7.9	48	0.51	22.43	0.00	14.49	7.94	0.00	14.02	8.41	0.47	7.48	14.49	0.00	3.27	19.16
		8.0-8.9	93	0.99	43.46	1.40	18.22	23.83	1.40	17.76	24.30	3.74	9.35	30.37	2.80	7.48	33.18
		9.0-9.9	65	0.69	30.37	0.00	9.35	21.03	0.00	7.01	23.36	0.47	5.14	24.77	0.47	2.80	27.10
		10.0	6	0.06	2.80	0.00	0.47	2.34	0.00	0.00	2.80	0.00	0.00	2.80	0.00	0.00	2.80
		RNV	0	0.00	0.00	0.00	0.00	0.00	0.00	0.00	0.00	0.00	0.00	0.00	0.00	0.00	0.00
	Total		214	2.28	100	1.40	43.46	55.14	1.40	39.72	58.88	4.67	22.90	72.43	3.27	14.02	82.71

YUCATÁN

Número de casos

Entidad	Variable	Categoría	N	% Nal.	% Ent.	Matemáticas			Tecnologías de información y comunicación			Lenguaje escrito			Inglés		
						SD	I	S	SD	I	S	SD	I	S	SD	I	S
YUCATÁN	SEXO	Hombres	411	4.38	52.62	0	95	316	0	87	324	8	55	348	0	68	343
		Mujeres	370	3.94	47.38	1	83	286	2	50	318	9	36	325	6	44	320
		RNV	0	0.00	0.00	0	0	0	0	0	0	0	0	0	0	0	0
	RÉGIMEN	Público	589	6.28	75.42	1	118	470	1	106	482	13	71	505	5	90	494
		Privado	192	2.05	24.58	0	60	132	1	31	160	4	20	168	1	22	169
		RNV	0	0.00	0.00	0	0	0	0	0	0	0	0	0	0	0	0
	MODALIDAD	Bachillerato general	698	7.44	89.37	1	144	553	2	109	587	15	73	610	6	87	605
		Bachillerato tecnológico	44	0.47	5.63	0	12	32	0	14	30	2	10	32	0	9	35
		Profesional técnico	30	0.32	3.84	0	17	13	0	7	23	0	6	24	0	9	21
		Bachillerato intercultural	1	0.01	0.13	0	1	0	0	1	0	0	0	1	0	0	1
		Bachillerato internacional	2	0.02	0.26	0	1	1	0	1	1	0	1	1	0	2	0
		Telebachillerato	6	0.06	0.77	0	3	3	0	5	1	0	1	5	0	5	1
		RNV	0	0.00	0.00	0	0	0	0	0	0	0	0	0	0	0	0
	PROMEDIO	6.0-6.9	8	0.09	1.02	0	3	5	0	0	8	0	0	8	0	0	8
		7.0-7.9	102	1.09	13.06	0	28	74	0	21	81	2	16	84	0	11	91
		8.0-8.9	484	5.16	61.97	0	112	372	1	90	393	10	58	416	3	76	405
		9.0-9.9	186	1.98	23.82	1	35	150	1	26	159	5	17	164	3	25	158
		10.0	1	0.01	0.13	0	0	1	0	0	1	0	0	1	0	0	1
		RNV	0	0.00	0.00	0	0	0	0	0	0	0	0	0	0	0	0
	Total		781	8.32	100	1	178	602	2	137	642	17	91	673	6	112	663

Porcentaje de casos

Entidad	Variable	Categoría	N	% Nal.	% Ent.	Matemáticas			Tecnologías de información y comunicación			Lenguaje escrito			Inglés		
						SD %	I %	S %	SD %	I %	S %	SD %	I %	S %	SD %	I %	S %
YUCATÁN	SEXO	Hombres	411	4.38	52.62	0.00	12.16	40.46	0.00	11.14	41.49	1.02	7.04	44.56	0.00	8.71	43.92
		Mujeres	370	3.94	47.38	0.13	10.63	36.62	0.26	6.40	40.72	1.15	4.61	41.61	0.77	5.63	40.97
		RNV	0	0.00	0.00	0.00	0.00	0.00	0.00	0.00	0.00	0.00	0.00	0.00	0.00	0.00	0.00
	RÉGIMEN	Público	589	6.28	75.42	0.13	15.11	60.18	0.13	13.57	61.72	1.66	9.09	64.66	0.64	11.52	63.25
		Privado	192	2.05	24.58	0.00	7.68	16.90	0.13	3.97	20.49	0.51	2.56	21.51	0.13	2.82	21.64
		RNV	0	0.00	0.00	0.00	0.00	0.00	0.00	0.00	0.00	0.00	0.00	0.00	0.00	0.00	0.00
	MODALIDAD	Bachillerato general	698	7.44	89.37	0.13	18.44	70.81	0.26	13.96	75.16	1.92	9.35	78.10	0.77	11.14	77.46
		Bachillerato tecnológico	44	0.47	5.63	0.00	1.54	4.10	0.00	1.79	3.84	0.26	1.28	4.10	0.00	1.15	4.48
		Profesional técnico	30	0.32	3.84	0.00	2.18	1.66	0.00	0.90	2.94	0.00	0.77	3.07	0.00	1.15	2.69
		Bachillerato intercultural	1	0.01	0.13	0.00	0.13	0.00	0.00	0.13	0.00	0.00	0.00	0.13	0.00	0.00	0.13
		Bachillerato internacional	2	0.02	0.26	0.00	0.13	0.13	0.00	0.13	0.13	0.00	0.13	0.13	0.00	0.26	0.00
		Telebachillerato	6	0.06	0.77	0.00	0.38	0.38	0.00	0.64	0.13	0.00	0.13	0.64	0.00	0.64	0.13
		RNV	0	0.00	0.00	0.00	0.00	0.00	0.00	0.00	0.00	0.00	0.00	0.00	0.00	0.00	0.00
	PROMEDIO	6.0-6.9	8	0.09	1.02	0.00	0.38	0.64	0.00	0.00	1.02	0.00	0.00	1.02	0.00	0.00	1.02
		7.0-7.9	102	1.09	13.06	0.00	3.59	9.48	0.00	2.69	10.37	0.26	2.05	10.76	0.00	1.41	11.65
		8.0-8.9	484	5.16	61.97	0.00	14.34	47.63	0.13	11.52	50.32	1.28	7.43	53.27	0.38	9.73	51.86
		9.0-9.9	186	1.98	23.82	0.13	4.48	19.21	0.13	3.33	20.36	0.64	2.18	21.00	0.38	3.20	20.23
		10.0	1	0.01	0.13	0.00	0.00	0.13	0.00	0.00	0.13	0.00	0.00	0.13	0.00	0.00	0.13
		RNV	0	0.00	0.00	0.00	0.00	0.00	0.00	0.00	0.00	0.00	0.00	0.00	0.00	0.00	0.00
	Total		781	8.32	100	0.13	22.79	77.08	0.26	17.54	82.20	2.18	11.65	86.17	0.77	14.34	84.89

ZACATECAS

Número de casos

Entidad	Variable	Categoría	N	% Nal.	% Ent.	Matemáticas			Tecnologías de información y comunicación			Lenguaje escrito			Inglés		
						SD	I	S	SD	I	S	SD	I	S	SD	I	S
ZACATECAS	SEXO	Hombres	40	0.43	74.07	0	18	22	0	24	16	0	17	23	0	21	19
		Mujeres	14	0.15	25.93	0	8	6	0	10	4	0	2	12	0	5	9
		RNV	0	0.00	0.00	0	0	0	0	0	0	0	0	0	0	0	0
	RÉGIMEN	Público	49	0.52	90.74	0	23	26	0	32	17	0	18	31	0	25	24
		Privado	5	0.05	9.26	0	3	2	0	2	3	0	1	4	0	1	4
		RNV	0	0.00	0.00	0	0	0	0	0	0	0	0	0	0	0	0
	MODALIDAD	Bachillerato general	31	0.33	57.41	0	18	13	0	19	12	0	9	22	0	17	14
		Bachillerato tecnológico	21	0.22	38.89	0	7	14	0	14	7	0	9	12	0	8	13
		Profesional técnico	2	0.02	3.70	0	1	1	0	1	1	0	1	1	0	1	1
		Bachillerato intercultural	0	0.00	0.00	0	0	0	0	0	0	0	0	0	0	0	0
		Bachillerato internacional	0	0.00	0.00	0	0	0	0	0	0	0	0	0	0	0	0
		Telebachillerato	0	0.00	0.00	0	0	0	0	0	0	0	0	0	0	0	0
		RNV	0	0.00	0.00	0	0	0	0	0	0	0	0	0	0	0	0
	PROMEDIO	6.0-6.9	1	0.01	1.85	0	1	0	0	1	0	0	1	0	0	1	0
		7.0-7.9	16	0.17	29.63	0	9	7	0	11	5	0	7	9	0	8	8
		8.0-8.9	22	0.23	40.74	0	11	11	0	12	10	0	9	13	0	13	9
		9.0-9.9	15	0.16	27.78	0	5	10	0	10	5	0	2	13	0	4	11
		10.0	0	0.00	0.00	0	0	0	0	0	0	0	0	0	0	0	0
		RNV	0	0.00	0.00	0	0	0	0	0	0	0	0	0	0	0	0
	Total		54	0.58	100	0	26	28	0	34	20	0	19	35	0	26	28

Porcentaje de casos

Entidad	Variable	Categoría	N	% Nal.	% Ent.	Matemáticas			Tecnologías de información y comunicación			Lenguaje escrito			Inglés		
						SD %	I %	S %	SD %	I %	S %	SD %	I %	S %	SD %	I %	S %
ZACATECAS	SEXO	Hombres	40	0.43	74.07	0.00	33.33	40.74	0.00	44.44	29.63	0.00	31.48	42.59	0.00	38.89	35.19
		Mujeres	14	0.15	25.93	0.00	14.81	11.11	0.00	18.52	7.41	0.00	3.70	22.22	0.00	9.26	16.67
		RNV	0	0.00	0.00	0.00	0.00	0.00	0.00	0.00	0.00	0.00	0.00	0.00	0.00	0.00	0.00
	RÉGIMEN	Público	49	0.52	90.74	0.00	42.59	48.15	0.00	59.26	31.48	0.00	33.33	57.41	0.00	46.30	44.44
		Privado	5	0.05	9.26	0.00	5.56	3.70	0.00	3.70	5.56	0.00	1.85	7.41	0.00	1.85	7.41
		RNV	0	0.00	0.00	0.00	0.00	0.00	0.00	0.00	0.00	0.00	0.00	0.00	0.00	0.00	0.00
	MODALIDAD	Bachillerato general	31	0.33	57.41	0.00	33.33	24.07	0.00	35.19	22.22	0.00	16.67	40.74	0.00	31.48	25.93
		Bachillerato tecnológico	21	0.22	38.89	0.00	12.96	25.93	0.00	25.93	12.96	0.00	16.67	22.22	0.00	14.81	24.07
		Profesional técnico	2	0.02	3.70	0.00	1.85	1.85	0.00	1.85	1.85	0.00	1.85	1.85	0.00	1.85	1.85
		Bachillerato intercultural	0	0.00	0.00	0.00	0.00	0.00	0.00	0.00	0.00	0.00	0.00	0.00	0.00	0.00	0.00
		Bachillerato internacional	0	0.00	0.00	0.00	0.00	0.00	0.00	0.00	0.00	0.00	0.00	0.00	0.00	0.00	0.00
		Telebachillerato	0	0.00	0.00	0.00	0.00	0.00	0.00	0.00	0.00	0.00	0.00	0.00	0.00	0.00	0.00
		RNV	0	0.00	0.00	0.00	0.00	0.00	0.00	0.00	0.00	0.00	0.00	0.00	0.00	0.00	0.00
	PROMEDIO	6.0-6.9	1	0.01	1.85	0.00	1.85	0.00	0.00	1.85	0.00	0.00	1.85	0.00	0.00	1.85	0.00
		7.0-7.9	16	0.17	29.63	0.00	16.67	12.96	0.00	20.37	9.26	0.00	12.96	16.67	0.00	14.81	14.81
		8.0-8.9	22	0.23	40.74	0.00	20.37	20.37	0.00	22.22	18.52	0.00	16.67	24.07	0.00	24.07	16.67
		9.0-9.9	15	0.16	27.78	0.00	9.26	18.52	0.00	18.52	9.26	0.00	3.70	24.07	0.00	7.41	20.37
		10.0	0	0.00	0.00	0.00	0.00	0.00	0.00	0.00	0.00	0.00	0.00	0.00	0.00	0.00	0.00
		RNV	0	0.00	0.00	0.00	0.00	0.00	0.00	0.00	0.00	0.00	0.00	0.00	0.00	0.00	0.00
	Total		54	0.58	100	0.00	48.15	51.85	0.00	62.96	37.04	0.00	35.19	64.81	0.00	48.15	51.85

CENEVAL®
EXANI·II

Resultados

del Examen Nacional de Ingreso a la Educación Superior en el año 2020

Dirección de los Exámenes Nacionales de Ingreso
Subdirección de Análisis Estadístico

EXANI·II Diagnóstico:

Módulo de Ciencias Administrativas

Información importante para la correcta interpretación de los datos

El EXANI-II Diagnóstico del Módulo de Ciencias Administrativas, que elabora el Centro Nacional de Evaluación para la Educación Superior, A.C. (Ceneval), proporciona información del nivel de logro académico adquirido por los sustentantes en áreas disciplinares de la educación media superior para que las instituciones conozcan las fortalezas y debilidades con las que ingresan. La información que se muestra corresponde a los resultados de las aplicaciones en 2020.

En este documento se encuentran los datos generales acerca del número de sustentantes y el nivel de desempeño que obtuvieron en cada una de las cuatro áreas que componen el módulo: Económico-Administrativa, Estadística, Lenguaje escrito e Inglés. También se muestra la distribución de los sustentantes considerando el sexo, el régimen de sostenimiento y la modalidad de la escuela de procedencia, así como el promedio final en el segundo año del nivel medio superior. Los resultados del EXANI-II Diagnóstico se reportan mediante el nivel de desempeño de cada sustentante: insatisfactorio y satisfactorio. Es importante mencionar que no se emite dictamen de aquellos sustentantes que responden 20% de los reactivos o menos en cada área, en este caso se asigna la etiqueta Sin Dictamen.

En la siguiente tabla se describen los niveles de desempeño.

Descripción de los niveles de desempeño EXANI-II Diagnóstico				
	Económico-Administrativa	**Estadística**	**Lenguaje escrito**	**Inglés**
Insatisfactorio	No cumple con el estándar.	No cumple con el estándar.	No cumple con el estándar.	No cumple con el estándar.
Satisfactorio	Identifica conceptos básicos de la Economía y los aplica en situaciones reales. Evalúa las ventajas y desventajas de las posibles soluciones económicas. Identifica y conoce las principales escuelas del pensamiento económico. Interpreta los principales indicadores de la actividad económica e identifica las fuentes que los generan. Asocia la competitividad con el crecimiento y desarrollo económico. Incorpora el proceso administrativo como herramienta básica dentro de un sistema organizacional complejo. Es capaz de aplicar un sistema de áreas funcionales de acuerdo con las características planteadas.	Resuelve problemas relacionados con conceptos de media, mediana, moda y desviación estándar. Extrae datos de gráficas para su interpretación e identifica la grafica adecuada para un conjunto de datos específicos. Realiza inferencias para resolver problemas y llegar a una conclusión.	Identifica y distingue categorías gramaticales y comprende su función dentro de la oración. Reconoce la diferencia entre oraciones simples y compuestas e identifica la voz en la que están expresadas. Conoce y aplica las reglas ortográficas y de puntuación dependiendo del contexto. Reconoce el uso normativo de los nexos. Identifica y jerarquiza las ideas de un texto. Reconoce y corrige los vicios del lenguaje (inconsistencias, solecismos y falta de concordancia).	Es capaz de expresar información personal y de terceras personas en diferentes tiempos (presente y pasado simples y continuos, así como presente perfecto) y contrastarlos; puede expresar distintos grados de comparación, habilidades, intereses y planes a corto plazo, además de predicciones; es capaz de comprender textos sencillos de diferentes temas y deducir información no explícita.

Sección 1. DATOS NACIONALES

La siguiente tabla muestra la nomenclatura que se utiliza en el documento.

Nomenclatura EXANI-II Diagnóstico	
N	**Población total** que sustentó el examen
% Nal.	**Porcentaje** de la población que sustentó el examen a nivel **nacional**
% Región	**Porcentaje** de la población que sustentó el examen en la **región**
% Ent.	**Porcentaje** de la población que sustentó el examen en la **entidad**
SD	Sin dictamen
I	Nivel de desempeño **Insatisfactorio**
S	Nivel de desempeño **Satisfactorio**
RNV	Respuestas no válidas

Los resultados que se muestran corresponden a la población total que respondió el EXANI-II Diagnóstico del Módulo de Ciencias Administrativas en 2020. Si no hay información de la entidad de su interés, podría considerar los datos nacionales para obtener información válida.

Número de casos

	Variable	Categoría	N	% Nal.	Económico-Administrativa			Estadística			Lenguaje escrito			Inglés		
					SD	I	S	SD	I	S	SD	I	S	SD	I	S
NACIONAL	SEXO	Hombres	17 372	44.79	171	5 754	11 447	211	7 595	9 566	401	6 482	10 489	262	5 882	11 228
		Mujeres	20 559	53.00	188	7 032	13 339	229	8 734	11 596	591	6 204	13 764	305	6 304	13 950
		RNV	856	2.21	11	50	795	12	91	753	16	58	782	12	17	827
	RÉGIMEN	Público	30 645	79.01	285	10 697	19 663	349	13 424	16 872	794	10 533	19 318	451	10 473	19 721
		Privado	5 559	14.33	52	1 622	3 885	67	2 362	3 130	142	1 639	3 778	88	1 327	4 144
		RNV	2 583	6.66	33	517	2 033	36	634	1 913	72	572	1 939	40	403	2 140
	MODALIDAD	Bachillerato general	22 761	58.68	184	7 475	15 102	231	9 598	12 932	546	7 287	14 928	307	7 016	15 438
		Bachillerato tecnológico	9 769	25.19	112	3 360	6 297	131	4 243	5 395	282	3 362	6 125	162	3 311	6 296
		Profesional técnico	3 152	8.13	36	1 236	1 880	48	1 660	1 444	86	1 290	1 776	59	1 236	1 857
		Bachillerato intercultural	25	0.06	1	12	12	1	11	13	3	7	15	1	7	17
		Bachillerato internacional	73	0.19	0	24	49	0	24	49	0	16	57	0	14	59
		Telebachillerato	423	1.09	4	212	207	5	250	168	19	209	195	10	216	197
		RNV	2 584	6.66	33	517	2 034	36	634	1 914	72	573	1 939	40	403	2 141
	PROMEDIO	6.0-6.9	1 324	3.41	16	559	749	16	730	578	41	619	664	24	538	762
		7.0-7.9	10 633	27.41	115	3 948	6 570	139	5 192	5 302	287	4 167	6 179	174	3 862	6 597
		8.0-8.9	17 476	45.06	152	5 873	11 451	197	7 626	9 653	449	5 769	11 258	249	5 535	11 692
		9.0-9.9	8 297	21.39	74	2 361	5 862	84	2 739	5 474	208	2 106	5 983	114	2 209	5 974
		10.0	198	0.51	2	42	154	4	42	152	6	28	164	6	42	150
		RNV	859	2.21	11	53	795	12	91	756	17	55	787	12	17	830
	Total		38 787	100	370	12 836	25 581	452	16 420	21 915	1 008	12 744	25 035	579	12 203	26 005

Porcentaje de casos

	Variable	Categoría	N	% Nal.	Económico-Administrativa			Estadística			Lenguaje escrito			Inglés		
					SD %	I %	S %	SD %	I %	S %	SD %	I %	S %	SD %	I %	S %
NACIONAL	SEXO	Hombres	17 372	44.79	0.44	14.83	29.51	0.54	19.58	24.66	1.03	16.71	27.04	0.68	15.16	28.95
		Mujeres	20 559	53.00	0.48	18.13	34.39	0.59	22.52	29.90	1.52	16.00	35.49	0.79	16.25	35.97
		RNV	856	2.21	0.03	0.13	2.05	0.03	0.23	1.94	0.04	0.15	2.02	0.03	0.04	2.13
	RÉGIMEN	Público	30 645	79.01	0.73	27.58	50.69	0.90	34.61	43.50	2.05	27.16	49.81	1.16	27.00	50.84
		Privado	5 559	14.33	0.13	4.18	10.02	0.17	6.09	8.07	0.37	4.23	9.74	0.23	3.42	10.68
		RNV	2 583	6.66	0.09	1.33	5.24	0.09	1.63	4.93	0.19	1.47	5.00	0.10	1.04	5.52
	MODALIDAD	Bachillerato general	22 761	58.68	0.47	19.27	38.94	0.60	24.75	33.34	1.41	18.79	38.49	0.79	18.09	39.80
		Bachillerato tecnológico	9 769	25.19	0.29	8.66	16.23	0.34	10.94	13.91	0.73	8.67	15.79	0.42	8.54	16.23
		Profesional técnico	3 152	8.13	0.09	3.19	4.85	0.12	4.28	3.72	0.22	3.33	4.58	0.15	3.19	4.79
		Bachillerato intercultural	25	0.06	0.00	0.03	0.03	0.00	0.03	0.03	0.01	0.02	0.04	0.00	0.02	0.04
		Bachillerato internacional	73	0.19	0.00	0.06	0.13	0.00	0.06	0.13	0.00	0.04	0.15	0.00	0.04	0.15
		Telebachillerato	423	1.09	0.01	0.55	0.53	0.01	0.64	0.43	0.05	0.54	0.50	0.03	0.56	0.51
		RNV	2 584	6.66	0.09	1.33	5.24	0.09	1.63	4.93	0.19	1.48	5.00	0.10	1.04	5.52
	PROMEDIO	6.0-6.9	1 324	3.41	0.04	1.44	1.93	0.04	1.88	1.49	0.11	1.60	1.71	0.06	1.39	1.96
		7.0-7.9	10 633	27.41	0.30	10.18	16.94	0.36	13.39	13.67	0.74	10.74	15.93	0.45	9.96	17.01
		8.0-8.9	17 476	45.06	0.39	15.14	29.52	0.51	19.66	24.89	1.16	14.87	29.03	0.64	14.27	30.14
		9.0-9.9	8 297	21.39	0.19	6.09	15.11	0.22	7.06	14.11	0.54	5.43	15.43	0.29	5.70	15.40
		10.0	198	0.51	0.01	0.11	0.40	0.01	0.11	0.39	0.02	0.07	0.42	0.02	0.11	0.39
		RNV	859	2.21	0.03	0.14	2.05	0.03	0.23	1.95	0.04	0.14	2.03	0.03	0.04	2.14
	Total		38 787	100.00	0.95	33.09	65.95	1.17	42.33	56.50	2.60	32.86	64.54	1.49	31.46	67.05

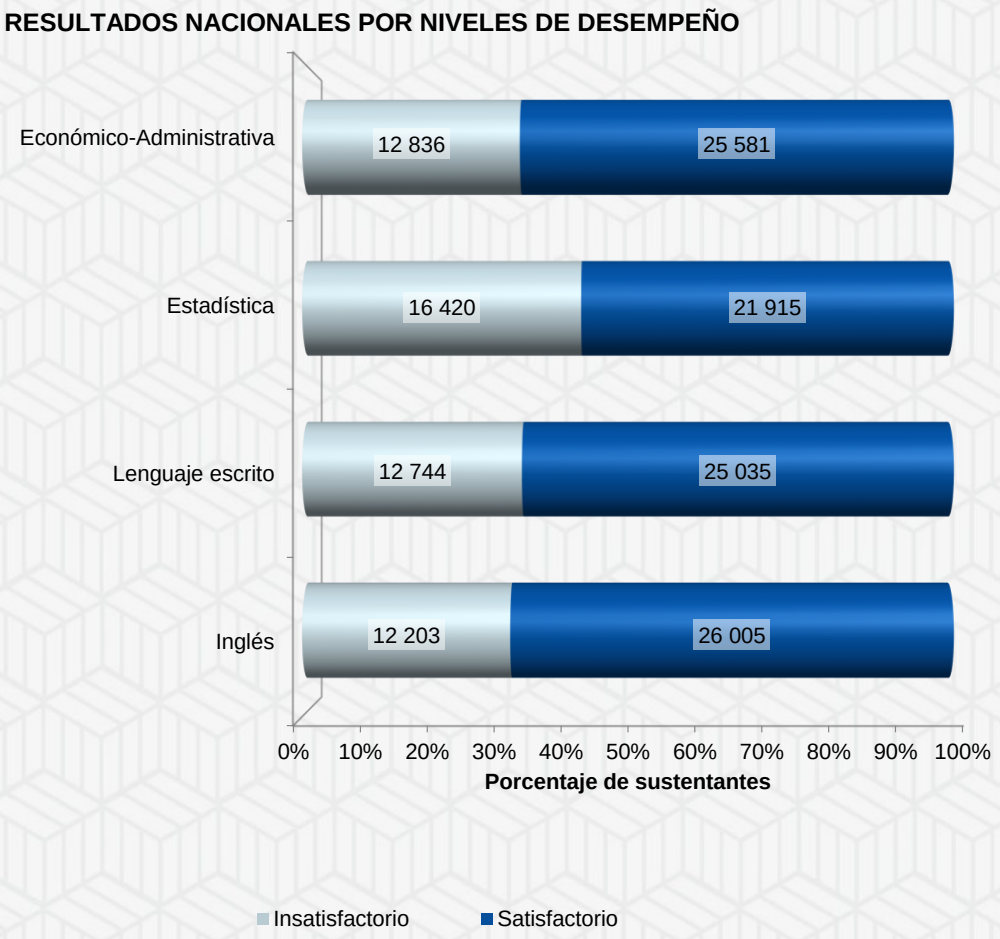

Sin Dictamen: Económico-Administrativa: 370; Estadística: 452; Lenguaje escrito: 1 008; Inglés: 579.

El mapa muestra el número de sustentantes que presentaron el EXANI-II Diagnóstico en cada entidad federativa. El estado con mayor número de sustentantes se presenta con el color más oscuro y el que tiene menor número con el color más claro. En caso de no haberse registrado aplicaciones en alguna entidad, ésta se presenta en color blanco.

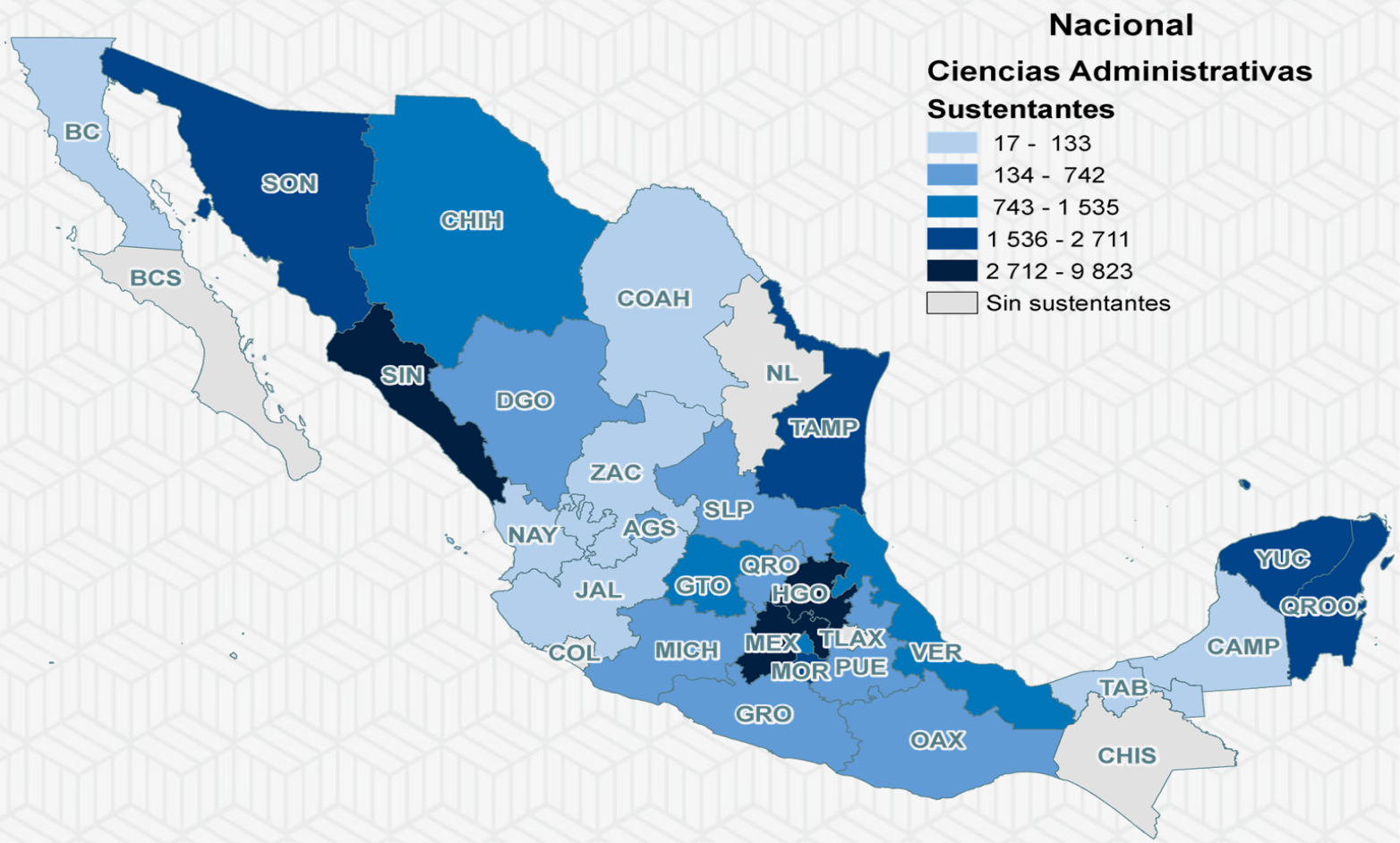

Sección 2. DATOS POR REGIÓN

NOROESTE

Número de casos

Región	Variable	Categoría	N	% Nal.	% Región	Económico-Administrativa			Estadística			Lenguaje escrito			Inglés		
						SD	I	S	SD	I	S	SD	I	S	SD	I	S
NOROESTE	SEXO	Hombres	3 884	10.01	47.24	55	1 497	2 332	66	1 927	1 891	115	1 653	2 116	79	1 349	2 456
		Mujeres	4 338	11.18	52.76	54	1 814	2 470	67	2 219	2 052	174	1 518	2 646	88	1 363	2 887
		RNV	0	0.00	0.00	0	0	0	0	0	0	0	0	0	0	0	0
	RÉGIMEN	Público	5 801	14.96	70.55	77	2 577	3 147	94	3 210	2 497	208	2 390	3 203	122	2 116	3 563
		Privado	691	1.78	8.40	10	269	412	15	388	288	25	263	403	17	208	466
		RNV	1 730	4.46	21.04	22	465	1 243	24	548	1 158	56	518	1 156	28	388	1 314
	MODALIDAD	Bachillerato general	4 825	12.44	58.68	58	2 187	2 580	76	2 726	2 023	164	2 013	2 648	98	1 789	2 938
		Bachillerato tecnológico	1 144	2.95	13.91	16	433	695	18	559	567	42	408	694	22	328	794
		Profesional técnico	432	1.11	5.25	13	178	241	15	253	164	23	185	224	18	156	258
		Bachillerato intercultural	7	0.02	0.09	0	3	4	0	4	3	1	2	4	0	2	5
		Bachillerato internacional	6	0.02	0.07	0	4	2	0	3	3	0	4	2	0	2	4
		Telebachillerato	78	0.20	0.95	0	41	37	0	53	25	3	41	34	1	47	30
		RNV	1 730	4.46	21.04	22	465	1 243	24	548	1 158	56	518	1 156	28	388	1 314
	PROMEDIO	6.0-6.9	162	0.42	1.97	3	83	76	3	106	53	7	83	72	3	71	88
		7.0-7.9	2 197	5.66	26.72	37	962	1 198	42	1 261	894	87	1 033	1 077	50	829	1 318
		8.0-8.9	3 819	9.85	46.45	42	1 555	2 222	58	1 976	1 785	119	1 466	2 234	73	1 223	2 523
		9.0-9.9	1 963	5.06	23.87	26	686	1 251	29	782	1 152	73	573	1 317	40	569	1 354
		10.0	76	0.20	0.92	1	23	52	1	18	57	2	15	59	1	18	57
		RNV	5	0.01	0.06	0	2	3	0	3	2	1	1	3	0	2	3
	Total		8 222	21.20	100	109	3 311	4 802	133	4 146	3 943	289	3 171	4 762	167	2 712	5 343

Porcentaje de casos

Región	Variable	Categoría	N	% Nal.	% Región	Económico-Administrativa			Estadística			Lenguaje escrito			Inglés		
						SD %	I %	S %	SD %	I %	S %	SD %	I %	S %	SD %	I %	S %
NOROESTE	SEXO	Hombres	3 884	10.01	47.24	0.67	18.21	28.36	0.80	23.44	23.00	1.40	20.10	25.74	0.96	16.41	29.87
		Mujeres	4 338	11.18	52.76	0.66	22.06	30.04	0.81	26.99	24.96	2.12	18.46	32.18	1.07	16.58	35.11
		RNV	0	0.00	0.00	0.00	0.00	0.00	0.00	0.00	0.00	0.00	0.00	0.00	0.00	0.00	0.00
	RÉGIMEN	Público	5 801	14.96	70.55	0.94	31.34	38.28	1.14	39.04	30.37	2.53	29.07	38.96	1.48	25.74	43.33
		Privado	691	1.78	8.40	0.12	3.27	5.01	0.18	4.72	3.50	0.30	3.20	4.90	0.21	2.53	5.67
		RNV	1 730	4.46	21.04	0.27	5.66	15.12	0.29	6.67	14.08	0.68	6.30	14.06	0.34	4.72	15.98
	MODALIDAD	Bachillerato general	4 825	12.44	58.68	0.71	26.60	31.38	0.92	33.15	24.60	1.99	24.48	32.21	1.19	21.76	35.73
		Bachillerato tecnológico	1 144	2.95	13.91	0.19	5.27	8.45	0.22	6.80	6.90	0.51	4.96	8.44	0.27	3.99	9.66
		Profesional técnico	432	1.11	5.25	0.16	2.16	2.93	0.18	3.08	1.99	0.28	2.25	2.72	0.22	1.90	3.14
		Bachillerato intercultural	7	0.02	0.09	0.00	0.04	0.05	0.00	0.05	0.04	0.01	0.02	0.05	0.00	0.02	0.06
		Bachillerato internacional	6	0.02	0.07	0.00	0.05	0.02	0.00	0.04	0.04	0.00	0.05	0.02	0.00	0.02	0.05
		Telebachillerato	78	0.20	0.95	0.00	0.50	0.45	0.00	0.64	0.30	0.04	0.50	0.41	0.01	0.57	0.36
		RNV	1 730	4.46	21.04	0.27	5.66	15.12	0.29	6.67	14.08	0.68	6.30	14.06	0.34	4.72	15.98
	PROMEDIO	6.0-6.9	162	0.42	1.97	0.04	1.01	0.92	0.04	1.29	0.64	0.09	1.01	0.88	0.04	0.86	1.07
		7.0-7.9	2 197	5.66	26.72	0.45	11.70	14.57	0.51	15.34	10.87	1.06	12.56	13.10	0.61	10.08	16.03
		8.0-8.9	3 819	9.85	46.45	0.51	18.91	27.03	0.71	24.03	21.71	1.45	17.83	27.17	0.89	14.87	30.69
		9.0-9.9	1 963	5.06	23.87	0.32	8.34	15.22	0.35	9.51	14.01	0.89	6.97	16.02	0.49	6.92	16.47
		10.0	76	0.20	0.92	0.01	0.28	0.63	0.01	0.22	0.69	0.02	0.18	0.72	0.01	0.22	0.69
		RNV	5	0.01	0.06	0.00	0.02	0.04	0.00	0.04	0.02	0.01	0.01	0.04	0.00	0.02	0.04
	Total		8 222	21.20	100	1.33	40.27	58.40	1.62	50.43	47.96	3.51	38.57	57.92	2.03	32.98	64.98

NORESTE

Número de casos

Región	Variable	Categoría	N	% Nal.	% Región	Económico-Administrativa			Estadística			Lenguaje escrito			Inglés		
						SD	I	S	SD	I	S	SD	I	S	SD	I	S
NORESTE	SEXO	Hombres	1 726	4.45	42.48	24	706	996	26	927	773	51	725	950	34	598	1 094
		Mujeres	2 335	6.02	57.47	46	1 038	1 251	51	1 210	1 074	96	818	1 421	61	723	1 551
		RNV	2	0.01	0.05	0	2	0	0	2	0	0	2	0	0	1	1
	RÉGIMEN	Público	3 376	8.70	83.09	57	1 476	1 843	62	1 788	1 526	125	1 299	1 952	78	1 154	2 144
		Privado	685	1.77	16.86	13	268	404	15	349	321	22	244	419	17	167	501
		RNV	2	0.01	0.05	0	2	0	0	2	0	0	2	0	0	1	1
	MODALIDAD	Bachillerato general	1 981	5.11	48.76	30	900	1 051	35	1 149	797	64	807	1 110	44	708	1 229
		Bachillerato tecnológico	1 632	4.21	40.17	33	615	984	34	728	870	66	535	1 031	40	464	1 128
		Profesional técnico	409	1.05	10.07	7	206	196	8	234	167	15	180	214	10	131	268
		Bachillerato intercultural	2	0.01	0.05	0	2	0	0	2	0	0	1	1	0	0	2
		Bachillerato internacional	11	0.03	0.27	0	4	7	0	5	6	0	3	8	0	3	8
		Telebachillerato	26	0.07	0.64	0	17	9	0	19	7	2	17	7	1	15	10
		RNV	2	0.01	0.05	0	2	0	0	2	0	0	2	0	0	1	1
	PROMEDIO	6.0-6.9	93	0.24	2.29	1	57	35	1	68	24	5	56	32	3	44	46
		7.0-7.9	867	2.24	21.34	10	454	403	14	574	279	23	433	411	15	369	483
		8.0-8.9	1 915	4.94	47.13	38	841	1 036	40	1 069	806	75	754	1 086	50	648	1 217
		9.0-9.9	1 151	2.97	28.33	21	387	743	22	419	710	43	296	812	26	255	870
		10.0	35	0.09	0.86	0	5	30	0	7	28	1	4	30	1	5	29
		RNV	2	0.01	0.05	0	2	0	0	2	0	0	2	0	0	1	1
	Total		4 063	10.48	100	70	1 746	2 247	77	2 139	1 847	147	1 545	2 371	95	1 322	2 646

Porcentaje de casos

Región	Variable	Categoría	N	% Nal.	% Región	Económico-Administrativa			Estadística			Lenguaje escrito			Inglés		
						SD %	I %	S %	SD %	I %	S %	SD %	I %	S %	SD %	I %	S %
NORESTE	SEXO	Hombres	1 726	4.45	42.48	0.59	17.38	24.51	0.64	22.82	19.03	1.26	17.84	23.38	0.84	14.72	26.93
		Mujeres	2 335	6.02	57.47	1.13	25.55	30.79	1.26	29.78	26.43	2.36	20.13	34.97	1.50	17.79	38.17
		RNV	2	0.01	0.05	0.00	0.05	0.00	0.00	0.05	0.00	0.00	0.05	0.00	0.00	0.02	0.02
	RÉGIMEN	Público	3 376	8.70	83.09	1.40	36.33	45.36	1.53	44.01	37.56	3.08	31.97	48.04	1.92	28.40	52.77
		Privado	685	1.77	16.86	0.32	6.60	9.94	0.37	8.59	7.90	0.54	6.01	10.31	0.42	4.11	12.33
		RNV	2	0.01	0.05	0.00	0.05	0.00	0.00	0.05	0.00	0.00	0.05	0.00	0.00	0.02	0.02
	MODALIDAD	Bachillerato general	1 981	5.11	48.76	0.74	22.15	25.87	0.86	28.28	19.62	1.58	19.86	27.32	1.08	17.43	30.25
		Bachillerato tecnológico	1 632	4.21	40.17	0.81	15.14	24.22	0.84	17.92	21.41	1.62	13.17	25.38	0.98	11.42	27.76
		Profesional técnico	409	1.05	10.07	0.17	5.07	4.82	0.20	5.76	4.11	0.37	4.43	5.27	0.25	3.22	6.60
		Bachillerato intercultural	2	0.01	0.05	0.00	0.05	0.00	0.00	0.05	0.00	0.00	0.02	0.02	0.00	0.00	0.05
		Bachillerato internacional	11	0.03	0.27	0.00	0.10	0.17	0.00	0.12	0.15	0.00	0.07	0.20	0.00	0.07	0.20
		Telebachillerato	26	0.07	0.64	0.00	0.42	0.22	0.00	0.47	0.17	0.05	0.42	0.17	0.02	0.37	0.25
		RNV	2	0.01	0.05	0.00	0.05	0.00	0.00	0.05	0.00	0.00	0.05	0.00	0.00	0.02	0.02
	PROMEDIO	6.0-6.9	93	0.24	2.29	0.02	1.40	0.86	0.02	1.67	0.59	0.12	1.38	0.79	0.07	1.08	1.13
		7.0-7.9	867	2.24	21.34	0.25	11.17	9.92	0.34	14.13	6.87	0.57	10.66	10.12	0.37	9.08	11.89
		8.0-8.9	1 915	4.94	47.13	0.94	20.70	25.50	0.98	26.31	19.84	1.85	18.56	26.73	1.23	15.95	29.95
		9.0-9.9	1 151	2.97	28.33	0.52	9.52	18.29	0.54	10.31	17.47	1.06	7.29	19.99	0.64	6.28	21.41
		10.0	35	0.09	0.86	0.00	0.12	0.74	0.00	0.17	0.69	0.02	0.10	0.74	0.02	0.12	0.71
		RNV	2	0.01	0.05	0.00	0.05	0.00	0.00	0.05	0.00	0.00	0.05	0.00	0.00	0.02	0.02
	Total		4 063	10.48	100	1.72	42.97	55.30	1.90	52.65	45.46	3.62	38.03	58.36	2.34	32.54	65.12

CENTRO-OCCIDENTE

Número de casos

Región	Variable	Categoría	N	% Nal.	% Región	Económico-Administrativa			Estadística			Lenguaje escrito			Inglés		
						SD	I	S	SD	I	S	SD	I	S	SD	I	S
CENTRO-OCCIDENTE	SEXO	Hombres	701	1.81	37.95	6	281	414	6	373	322	14	287	400	8	278	415
		Mujeres	1 025	2.64	55.50	10	395	620	10	524	491	21	357	647	11	376	638
		RNV	121	0.31	6.55	0	17	104	1	20	100	2	16	103	1	1	119
	RÉGIMEN	Público	1 412	3.64	76.45	12	555	845	12	723	677	28	527	857	14	545	853
		Privado	314	0.81	17.00	4	121	189	4	174	136	7	117	190	5	109	200
		RNV	121	0.31	6.55	0	17	104	1	20	100	2	16	103	1	1	119
	MODALIDAD	Bachillerato general	819	2.11	44.34	6	342	471	6	442	371	15	311	493	8	313	498
		Bachillerato tecnológico	572	1.47	30.97	8	198	366	8	264	300	12	195	365	9	184	379
		Profesional técnico	273	0.70	14.78	1	109	163	1	151	121	7	114	152	1	129	143
		Bachillerato intercultural	0	0.00	0.00	0	0	0	0	0	0	0	0	0	0	0	0
		Bachillerato internacional	3	0.01	0.16	0	1	2	0	2	1	0	1	2	0	2	1
		Telebachillerato	58	0.15	3.14	1	25	32	1	37	20	1	22	35	1	26	31
		RNV	122	0.31	6.61	0	18	104	1	21	100	2	17	103	1	1	120
	PROMEDIO	6.0-6.9	45	0.12	2.44	2	20	23	2	30	13	5	23	17	2	22	21
		7.0-7.9	462	1.19	25.01	4	214	244	4	271	187	10	206	246	7	194	261
		8.0-8.9	844	2.18	45.70	6	325	513	6	439	399	12	292	540	6	317	521
		9.0-9.9	368	0.95	19.92	4	115	249	4	153	211	8	122	238	4	117	247
		10.0	7	0.02	0.38	0	2	5	0	4	3	0	1	6	0	4	3
		RNV	121	0.31	6.55	0	17	104	1	20	100	2	16	103	1	1	119
	Total		1 847	4.76	100	16	693	1 138	17	917	913	37	660	1 150	20	655	1 172

Porcentaje de casos

Región	Variable	Categoría	N	% Nal.	% Región	Económico-Administrativa			Estadística			Lenguaje escrito			Inglés		
						SD %	I %	S %	SD %	I %	S %	SD %	I %	S %	SD %	I %	S %
CENTRO-OCCIDENTE	SEXO	Hombres	701	1.81	37.95	0.32	15.21	22.41	0.32	20.19	17.43	0.76	15.54	21.66	0.43	15.05	22.47
		Mujeres	1 025	2.64	55.50	0.54	21.39	33.57	0.54	28.37	26.58	1.14	19.33	35.03	0.60	20.36	34.54
		RNV	121	0.31	6.55	0.00	0.92	5.63	0.05	1.08	5.41	0.11	0.87	5.58	0.05	0.05	6.44
	RÉGIMEN	Público	1 412	3.64	76.45	0.65	30.05	45.75	0.65	39.14	36.65	1.52	28.53	46.40	0.76	29.51	46.18
		Privado	314	0.81	17.00	0.22	6.55	10.23	0.22	9.42	7.36	0.38	6.33	10.29	0.27	5.90	10.83
		RNV	121	0.31	6.55	0.00	0.92	5.63	0.05	1.08	5.41	0.11	0.87	5.58	0.05	0.05	6.44
	MODALIDAD	Bachillerato general	819	2.11	44.34	0.32	18.52	25.50	0.32	23.93	20.09	0.81	16.84	26.69	0.43	16.95	26.96
		Bachillerato tecnológico	572	1.47	30.97	0.43	10.72	19.82	0.43	14.29	16.24	0.65	10.56	19.76	0.49	9.96	20.52
		Profesional técnico	273	0.70	14.78	0.05	5.90	8.83	0.05	8.18	6.55	0.38	6.17	8.23	0.05	6.98	7.74
		Bachillerato intercultural	0	0.00	0.00	0.00	0.00	0.00	0.00	0.00	0.00	0.00	0.00	0.00	0.00	0.00	0.00
		Bachillerato internacional	3	0.01	0.16	0.00	0.05	0.11	0.00	0.11	0.05	0.00	0.05	0.11	0.00	0.11	0.05
		Telebachillerato	58	0.15	3.14	0.05	1.35	1.73	0.05	2.00	1.08	0.05	1.19	1.89	0.05	1.41	1.68
		RNV	122	0.31	6.61	0.00	0.97	5.63	0.05	1.14	5.41	0.11	0.92	5.58	0.05	0.05	6.50
	PROMEDIO	6.0-6.9	45	0.12	2.44	0.11	1.08	1.25	0.11	1.62	0.70	0.27	1.25	0.92	0.11	1.19	1.14
		7.0-7.9	462	1.19	25.01	0.22	11.59	13.21	0.22	14.67	10.12	0.54	11.15	13.32	0.38	10.50	14.13
		8.0-8.9	844	2.18	45.70	0.32	17.60	27.77	0.32	23.77	21.60	0.65	15.81	29.24	0.32	17.16	28.21
		9.0-9.9	368	0.95	19.92	0.22	6.23	13.48	0.22	8.28	11.42	0.43	6.61	12.89	0.22	6.33	13.37
		10.0	7	0.02	0.38	0.00	0.11	0.27	0.00	0.22	0.16	0.00	0.05	0.32	0.00	0.22	0.16
		RNV	121	0.31	6.55	0.00	0.92	5.63	0.05	1.08	5.41	0.11	0.87	5.58	0.05	0.05	6.44
	Total		1 847	4.76	100	0.87	37.52	61.61	0.92	49.65	49.43	2.00	35.73	62.26	1.08	35.46	63.45

CENTRO-SUR

Número de casos

Región	Variable	Categoría	N	% Nal.	% Región	Económico-Administrativa			Estadística			Lenguaje escrito			Inglés		
						SD	I	S	SD	I	S	SD	I	S	SD	I	S
CENTRO-SUR	SEXO	Hombres	7 640	19.70	43.68	62	2 303	5 275	83	2 960	4 597	161	2 800	4 679	105	2 697	4 838
		Mujeres	9 840	25.37	56.26	61	2 880	6 899	77	3 526	6 237	247	2 737	6 856	113	3 032	6 695
		RNV	9	0.02	0.05	0	3	6	0	9	0	0	7	2	0	6	3
	RÉGIMEN	Público	14 858	38.31	84.96	106	4 483	10 269	136	5 462	9 260	338	4 806	9 714	179	5 081	9 598
		Privado	2 622	6.76	14.99	17	700	1 905	24	1 024	1 574	70	731	1 821	39	648	1 935
		RNV	9	0.02	0.05	0	3	6	0	9	0	0	7	2	0	6	3
	MODALIDAD	Bachillerato general	11 073	28.55	63.31	68	3 054	7 951	88	3 801	7 184	242	3 167	7 664	123	3 234	7 716
		Bachillerato tecnológico	5 029	12.97	28.76	46	1 603	3 380	58	2 023	2 948	135	1 778	3 116	76	1 875	3 078
		Profesional técnico	1 244	3.21	7.11	9	468	767	14	599	631	28	531	685	18	554	672
		Bachillerato intercultural	3	0.01	0.02	0	1	2	0	0	3	0	1	2	0	0	3
		Bachillerato internacional	28	0.07	0.16	0	11	17	0	9	19	0	6	22	0	5	23
		Telebachillerato	103	0.27	0.59	0	46	57	0	54	49	3	54	46	1	61	41
		RNV	9	0.02	0.05	0	3	6	0	9	0	0	7	2	0	6	3
	PROMEDIO	6.0-6.9	656	1.69	3.75	6	247	403	6	307	343	13	300	343	9	264	383
		7.0-7.9	5 578	14.38	31.89	51	1 841	3 686	62	2 358	3 158	138	1 997	3 443	84	2 028	3 466
		8.0-8.9	7 757	20.00	44.35	50	2 265	5 442	71	2 874	4 812	196	2 403	5 158	93	2 469	5 195
		9.0-9.9	3 442	8.87	19.68	16	825	2 601	21	941	2 480	61	832	2 549	31	959	2 452
		10.0	47	0.12	0.27	0	5	42	0	6	41	0	5	42	1	9	37
		RNV	9	0.02	0.05	0	3	6	0	9	0	0	7	2	0	6	3
	Total		17 489	45.09	100	123	5 186	12 180	160	6 495	10 834	408	5 544	11 537	218	5 735	11 536

Porcentaje de casos

Región	Variable	Categoría	N	% Nal.	% Región	Económico-Administrativa			Estadística			Lenguaje escrito			Inglés		
						SD %	I %	S %	SD %	I %	S %	SD %	I %	S %	SD %	I %	S %
CENTRO-SUR	SEXO	Hombres	7 640	19.70	43.68	0.35	13.17	30.16	0.47	16.92	26.29	0.92	16.01	26.75	0.60	15.42	27.66
		Mujeres	9 840	25.37	56.26	0.35	16.47	39.45	0.44	20.16	35.66	1.41	15.65	39.20	0.65	17.34	38.28
		RNV	9	0.02	0.05	0.00	0.02	0.03	0.00	0.05	0.00	0.00	0.04	0.01	0.00	0.03	0.02
	RÉGIMEN	Público	14 858	38.31	84.96	0.61	25.63	58.72	0.78	31.23	52.95	1.93	27.48	55.54	1.02	29.05	54.88
		Privado	2 622	6.76	14.99	0.10	4.00	10.89	0.14	5.86	9.00	0.40	4.18	10.41	0.22	3.71	11.06
		RNV	9	0.02	0.05	0.00	0.02	0.03	0.00	0.05	0.00	0.00	0.04	0.01	0.00	0.03	0.02
	MODALIDAD	Bachillerato general	11 073	28.55	63.31	0.39	17.46	45.46	0.50	21.73	41.08	1.38	18.11	43.82	0.70	18.49	44.12
		Bachillerato tecnológico	5 029	12.97	28.76	0.26	9.17	19.33	0.33	11.57	16.86	0.77	10.17	17.82	0.43	10.72	17.60
		Profesional técnico	1 244	3.21	7.11	0.05	2.68	4.39	0.08	3.43	3.61	0.16	3.04	3.92	0.10	3.17	3.84
		Bachillerato intercultural	3	0.01	0.02	0.00	0.01	0.01	0.00	0.00	0.02	0.00	0.01	0.01	0.00	0.00	0.02
		Bachillerato internacional	28	0.07	0.16	0.00	0.06	0.10	0.00	0.05	0.11	0.00	0.03	0.13	0.00	0.03	0.13
		Telebachillerato	103	0.27	0.59	0.00	0.26	0.33	0.00	0.31	0.28	0.02	0.31	0.26	0.01	0.35	0.23
		RNV	9	0.02	0.05	0.00	0.02	0.03	0.00	0.05	0.00	0.00	0.04	0.01	0.00	0.03	0.02
	PROMEDIO	6.0-6.9	656	1.69	3.75	0.03	1.41	2.30	0.03	1.76	1.96	0.07	1.72	1.96	0.05	1.51	2.19
		7.0-7.9	5 578	14.38	31.89	0.29	10.53	21.08	0.35	13.48	18.06	0.79	11.42	19.69	0.48	11.60	19.82
		8.0-8.9	7 757	20.00	44.35	0.29	12.95	31.12	0.41	16.43	27.51	1.12	13.74	29.49	0.53	14.12	29.70
		9.0-9.9	3 442	8.87	19.68	0.09	4.72	14.87	0.12	5.38	14.18	0.35	4.76	14.57	0.18	5.48	14.02
		10.0	47	0.12	0.27	0.00	0.03	0.24	0.00	0.03	0.23	0.00	0.03	0.24	0.01	0.05	0.21
		RNV	9	0.02	0.05	0.00	0.02	0.03	0.00	0.05	0.00	0.00	0.04	0.01	0.00	0.03	0.02
	Total		17 489	45.09	100	0.70	29.65	69.64	0.91	37.14	61.95	2.33	31.70	65.97	1.25	32.79	65.96

SUR-SURESTE

Número de casos

Región	Variable	Categoría	N	% Nal.	% Región	Económico-Administrativa			Estadística			Lenguaje escrito			Inglés		
						SD	I	S	SD	I	S	SD	I	S	SD	I	S
SUR-SURESTE	SEXO	Hombres	2 790	7.19	49.55	24	808	1 958	30	1 108	1 652	59	831	1 900	36	802	1 952
		Mujeres	2 841	7.32	50.45	17	870	1 954	24	1 201	1 616	53	749	2 039	32	786	2 023
		RNV	0	0.00	0.00	0	0	0	0	0	0	0	0	0	0	0	0
	RÉGIMEN	Público	4 698	12.11	83.43	33	1 464	3 201	45	1 973	2 680	95	1 356	3 247	58	1 421	3 219
		Privado	933	2.41	16.57	8	214	711	9	336	588	17	224	692	10	167	756
		RNV	0	0.00	0.00	0	0	0	0	0	0	0	0	0	0	0	0
	MODALIDAD	Bachillerato general	3 510	9.05	62.33	22	871	2 617	26	1 245	2 239	60	850	2 600	34	859	2 617
		Bachillerato tecnológico	1 247	3.21	22.15	9	475	763	13	594	640	27	402	818	15	425	807
		Profesional técnico	713	1.84	12.66	6	250	457	10	385	318	13	255	445	12	238	463
		Bachillerato intercultural	11	0.03	0.20	1	4	6	1	4	6	2	2	7	1	4	6
		Bachillerato internacional	6	0.02	0.11	0	2	4	0	3	3	0	1	5	0	2	4
		Telebachillerato	144	0.37	2.56	3	76	65	4	78	62	10	70	64	6	60	78
		RNV	0	0.00	0.00	0	0	0	0	0	0	0	0	0	0	0	0
	PROMEDIO	6.0-6.9	355	0.92	6.30	4	152	199	4	215	136	11	154	190	7	136	212
		7.0-7.9	1 371	3.53	24.35	13	436	922	17	656	698	29	454	888	18	412	941
		8.0-8.9	2 727	7.03	48.43	16	782	1 929	22	1 078	1 627	46	742	1 939	27	775	1 925
		9.0-9.9	1 152	2.97	20.46	7	301	844	8	355	789	23	228	901	13	261	878
		10.0	26	0.07	0.46	1	7	18	3	5	18	3	2	21	3	4	19
		RNV	0	0.00	0.00	0	0	0	0	0	0	0	0	0	0	0	0
	Total		5 631	14.52	100	41	1 678	3 912	54	2 309	3 268	112	1 580	3 939	68	1 588	3 975

Porcentaje de casos

Región	Variable	Categoría	N	% Nal.	% Región	Económico-Administrativa			Estadística			Lenguaje escrito			Inglés		
						SD %	I %	S %	SD %	I %	S %	SD %	I %	S %	SD %	I %	S %
SUR-SURESTE	SEXO	Hombres	2 790	7.19	49.55	0.43	14.35	34.77	0.53	19.68	29.34	1.05	14.76	33.74	0.64	14.24	34.67
		Mujeres	2 841	7.32	50.45	0.30	15.45	34.70	0.43	21.33	28.70	0.94	13.30	36.21	0.57	13.96	35.93
		RNV	0	0.00	0.00	0.00	0.00	0.00	0.00	0.00	0.00	0.00	0.00	0.00	0.00	0.00	0.00
	RÉGIMEN	Público	4 698	12.11	83.43	0.59	26.00	56.85	0.80	35.04	47.59	1.69	24.08	57.66	1.03	25.24	57.17
		Privado	933	2.41	16.57	0.14	3.80	12.63	0.16	5.97	10.44	0.30	3.98	12.29	0.18	2.97	13.43
		RNV	0	0.00	0.00	0.00	0.00	0.00	0.00	0.00	0.00	0.00	0.00	0.00	0.00	0.00	0.00
	MODALIDAD	Bachillerato general	3 510	9.05	62.33	0.39	15.47	46.47	0.46	22.11	39.76	1.07	15.10	46.17	0.60	15.25	46.47
		Bachillerato tecnológico	1 247	3.21	22.15	0.16	8.44	13.55	0.23	10.55	11.37	0.48	7.14	14.53	0.27	7.55	14.33
		Profesional técnico	713	1.84	12.66	0.11	4.44	8.12	0.18	6.84	5.65	0.23	4.53	7.90	0.21	4.23	8.22
		Bachillerato intercultural	11	0.03	0.20	0.02	0.07	0.11	0.02	0.07	0.11	0.04	0.04	0.12	0.02	0.07	0.11
		Bachillerato internacional	6	0.02	0.11	0.00	0.04	0.07	0.00	0.05	0.05	0.00	0.02	0.09	0.00	0.04	0.07
		Telebachillerato	144	0.37	2.56	0.05	1.35	1.15	0.07	1.39	1.10	0.18	1.24	1.14	0.11	1.07	1.39
		RNV	0	0.00	0.00	0.00	0.00	0.00	0.00	0.00	0.00	0.00	0.00	0.00	0.00	0.00	0.00
	PROMEDIO	6.0-6.9	355	0.92	6.30	0.07	2.70	3.53	0.07	3.82	2.42	0.20	2.73	3.37	0.12	2.42	3.76
		7.0-7.9	1 371	3.53	24.35	0.23	7.74	16.37	0.30	11.65	12.40	0.52	8.06	15.77	0.32	7.32	16.71
		8.0-8.9	2 727	7.03	48.43	0.28	13.89	34.26	0.39	19.14	28.89	0.82	13.18	34.43	0.48	13.76	34.19
		9.0-9.9	1 152	2.97	20.46	0.12	5.35	14.99	0.14	6.30	14.01	0.41	4.05	16.00	0.23	4.64	15.59
		10.0	26	0.07	0.46	0.02	0.12	0.32	0.05	0.09	0.32	0.05	0.04	0.37	0.05	0.07	0.34
		RNV	0	0.00	0.00	0.00	0.00	0.00	0.00	0.00	0.00	0.00	0.00	0.00	0.00	0.00	0.00
	Total		5 631	14.52	100	0.73	29.80	69.47	0.96	41.01	58.04	1.99	28.06	69.95	1.21	28.20	70.59

METROPOLITANA

Número de casos

Región	Variable	Categoría	N	% Nal.	% Región	Económico-Administrativa			Estadística			Lenguaje escrito			Inglés		
						SD	I	S	SD	I	S	SD	I	S	SD	I	S
METROPOLITANA	SEXO	Hombres	631	1.63	41.11	0	159	472	0	300	331	1	186	444	0	158	473
		Mujeres	180	0.46	11.73	0	35	145	0	54	126	0	25	155	0	24	156
		RNV	724	1.87	47.17	11	28	685	11	60	653	14	33	677	11	9	704
	RÉGIMEN	Público	500	1.29	32.57	0	142	358	0	268	232	0	155	345	0	156	344
		Privado	314	0.81	20.46	0	50	264	0	91	223	1	60	253	0	28	286
		RNV	721	1.86	46.97	11	30	680	11	55	655	14	29	678	11	7	703
	MODALIDAD	Bachillerato general	553	1.43	36.03	0	121	432	0	235	318	1	139	413	0	113	440
		Bachillerato tecnológico	145	0.37	9.45	0	36	109	0	75	70	0	44	101	0	35	110
		Profesional técnico	81	0.21	5.28	0	25	56	0	38	43	0	25	56	0	28	53
		Bachillerato intercultural	2	0.01	0.13	0	2	0	0	1	1	0	1	1	0	1	1
		Bachillerato internacional	19	0.05	1.24	0	2	17	0	2	17	0	1	18	0	0	19
		Telebachillerato	14	0.04	0.91	0	7	7	0	9	5	0	5	9	0	7	7
		RNV	721	1.86	46.97	11	29	681	11	54	656	14	29	678	11	7	703
	PROMEDIO	6.0-6.9	13	0.03	0.85	0	0	13	0	4	9	0	3	10	0	1	12
		7.0-7.9	158	0.41	10.29	0	41	117	0	72	86	0	44	114	0	30	128
		8.0-8.9	414	1.07	26.97	0	105	309	0	190	224	1	112	301	0	103	311
		9.0-9.9	221	0.57	14.40	0	47	174	0	89	132	0	55	166	0	48	173
		10.0	7	0.02	0.46	0	0	7	0	2	5	0	1	6	0	2	5
		RNV	722	1.86	47.04	11	29	682	11	57	654	14	29	679	11	7	704
	Total		1 535	3.96	100	11	222	1 302	11	414	1 110	15	244	1 276	11	191	1 333

Porcentaje de casos

Región	Variable	Categoría	N	% Nal.	% Región	Económico-Administrativa			Estadística			Lenguaje escrito			Inglés		
						SD %	I %	S %	SD %	I %	S %	SD %	I %	S %	SD %	I %	S %
METROPOLITANA	SEXO	Hombres	631	1.63	41.11	0.00	10.36	30.75	0.00	19.54	21.56	0.07	12.12	28.93	0.00	10.29	30.81
		Mujeres	180	0.46	11.73	0.00	2.28	9.45	0.00	3.52	8.21	0.00	1.63	10.10	0.00	1.56	10.16
		RNV	724	1.87	47.17	0.72	1.82	44.63	0.72	3.91	42.54	0.91	2.15	44.10	0.72	0.59	45.86
	RÉGIMEN	Público	500	1.29	32.57	0.00	9.25	23.32	0.00	17.46	15.11	0.00	10.10	22.48	0.00	10.16	22.41
		Privado	314	0.81	20.46	0.00	3.26	17.20	0.00	5.93	14.53	0.07	3.91	16.48	0.00	1.82	18.63
		RNV	721	1.86	46.97	0.72	1.95	44.30	0.72	3.58	42.67	0.91	1.89	44.17	0.72	0.46	45.80
	MODALIDAD	Bachillerato general	553	1.43	36.03	0.00	7.88	28.14	0.00	15.31	20.72	0.07	9.06	26.91	0.00	7.36	28.66
		Bachillerato tecnológico	145	0.37	9.45	0.00	2.35	7.10	0.00	4.89	4.56	0.00	2.87	6.58	0.00	2.28	7.17
		Profesional técnico	81	0.21	5.28	0.00	1.63	3.65	0.00	2.48	2.80	0.00	1.63	3.65	0.00	1.82	3.45
		Bachillerato intercultural	2	0.01	0.13	0.00	0.13	0.00	0.00	0.07	0.07	0.00	0.07	0.07	0.00	0.07	0.07
		Bachillerato internacional	19	0.05	1.24	0.00	0.13	1.11	0.00	0.13	1.11	0.00	0.07	1.17	0.00	0.00	1.24
		Telebachillerato	14	0.04	0.91	0.00	0.46	0.46	0.00	0.59	0.33	0.00	0.33	0.59	0.00	0.46	0.46
		RNV	721	1.86	46.97	0.72	1.89	44.36	0.72	3.52	42.74	0.91	1.89	44.17	0.72	0.46	45.80
	PROMEDIO	6.0-6.9	13	0.03	0.85	0.00	0.00	0.85	0.00	0.26	0.59	0.00	0.20	0.65	0.00	0.07	0.78
		7.0-7.9	158	0.41	10.29	0.00	2.67	7.62	0.00	4.69	5.60	0.00	2.87	7.43	0.00	1.95	8.34
		8.0-8.9	414	1.07	26.97	0.00	6.84	20.13	0.00	12.38	14.59	0.07	7.30	19.61	0.00	6.71	20.26
		9.0-9.9	221	0.57	14.40	0.00	3.06	11.34	0.00	5.80	8.60	0.00	3.58	10.81	0.00	3.13	11.27
		10.0	7	0.02	0.46	0.00	0.00	0.46	0.00	0.13	0.33	0.00	0.07	0.39	0.00	0.13	0.33
		RNV	722	1.86	47.04	0.72	1.89	44.43	0.72	3.71	42.61	0.91	1.89	44.23	0.72	0.46	45.86
	Total		1 535	3.96	100	0.72	14.46	84.82	0.72	26.97	72.31	0.98	15.90	83.13	0.72	12.44	86.84

Sección 3. DATOS POR ENTIDAD FEDERATIVA

AGUASCALIENTES

Número de casos

Entidad	Variable	Categoría	N	% Nal.	% Ent.	Económico-Administrativa			Estadística			Lenguaje escrito			Inglés		
						SD	I	S	SD	I	S	SD	I	S	SD	I	S
AGUASCALIENTES	SEXO	Hombres	110	0.28	28.28	2	33	75	2	38	70	4	43	63	2	28	80
		Mujeres	158	0.41	40.62	2	43	113	2	50	106	4	50	104	2	33	123
		RNV	121	0.31	31.11	0	17	104	1	20	100	2	16	103	1	1	119
	RÉGIMEN	Público	247	0.64	63.50	4	69	174	4	80	163	6	84	157	4	57	186
		Privado	21	0.05	5.40	0	7	14	0	8	13	2	9	10	0	4	17
		RNV	121	0.31	31.11	0	17	104	1	20	100	2	16	103	1	1	119
	MODALIDAD	Bachillerato general	82	0.21	21.08	1	23	58	1	22	59	3	27	52	1	20	61
		Bachillerato tecnológico	138	0.36	35.48	1	44	93	1	48	89	2	47	89	1	31	106
		Profesional técnico	45	0.12	11.57	1	7	37	1	17	27	2	18	25	1	10	34
		Bachillerato intercultural	0	0.00	0.00	0	0	0	0	0	0	0	0	0	0	0	0
		Bachillerato internacional	0	0.00	0.00	0	0	0	0	0	0	0	0	0	0	0	0
		Telebachillerato	2	0.01	0.51	1	1	0	1	0	1	1	0	1	1	0	1
		RNV	122	0.31	31.36	0	18	104	1	21	100	2	17	103	1	1	120
	PROMEDIO	6.0-6.9	5	0.01	1.29	1	2	2	1	3	1	1	2	2	1	1	3
		7.0-7.9	69	0.18	17.74	0	20	49	0	26	43	3	28	38	0	17	52
		8.0-8.9	143	0.37	36.76	2	46	95	2	48	93	3	46	94	2	30	111
		9.0-9.9	51	0.13	13.11	1	8	42	1	11	39	1	17	33	1	13	37
		10.0	0	0.00	0.00	0	0	0	0	0	0	0	0	0	0	0	0
		RNV	121	0.31	31.11	0	17	104	1	20	100	2	16	103	1	1	119
	Total		389	1.00	100	4	93	292	5	108	276	10	109	270	5	62	322

Porcentaje de casos

Entidad	Variable	Categoría	N	% Nal.	% Ent.	Económico-Administrativa			Estadística			Lenguaje escrito			Inglés		
						SD %	I %	S %	SD %	I %	S %	SD %	I %	S %	SD %	I %	S %
AGUASCALIENTES	SEXO	Hombres	110	0.28	28.28	0.51	8.48	19.28	0.51	9.77	17.99	1.03	11.05	16.20	0.51	7.20	20.57
		Mujeres	158	0.41	40.62	0.51	11.05	29.05	0.51	12.85	27.25	1.03	12.85	26.74	0.51	8.48	31.62
		RNV	121	0.31	31.11	0.00	4.37	26.74	0.26	5.14	25.71	0.51	4.11	26.48	0.26	0.26	30.59
	RÉGIMEN	Público	247	0.64	63.50	1.03	17.74	44.73	1.03	20.57	41.90	1.54	21.59	40.36	1.03	14.65	47.81
		Privado	21	0.05	5.40	0.00	1.80	3.60	0.00	2.06	3.34	0.51	2.31	2.57	0.00	1.03	4.37
		RNV	121	0.31	31.11	0.00	4.37	26.74	0.26	5.14	25.71	0.51	4.11	26.48	0.26	0.26	30.59
	MODALIDAD	Bachillerato general	82	0.21	21.08	0.26	5.91	14.91	0.26	5.66	15.17	0.77	6.94	13.37	0.26	5.14	15.68
		Bachillerato tecnológico	138	0.36	35.48	0.26	11.31	23.91	0.26	12.34	22.88	0.51	12.08	22.88	0.26	7.97	27.25
		Profesional técnico	45	0.12	11.57	0.26	1.80	9.51	0.26	4.37	6.94	0.51	4.63	6.43	0.26	2.57	8.74
		Bachillerato intercultural	0	0.00	0.00	0.00	0.00	0.00	0.00	0.00	0.00	0.00	0.00	0.00	0.00	0.00	0.00
		Bachillerato internacional	0	0.00	0.00	0.00	0.00	0.00	0.00	0.00	0.00	0.00	0.00	0.00	0.00	0.00	0.00
		Telebachillerato	2	0.01	0.51	0.26	0.26	0.00	0.26	0.00	0.26	0.26	0.00	0.26	0.26	0.00	0.26
		RNV	122	0.31	31.36	0.00	4.63	26.74	0.26	5.40	25.71	0.51	4.37	26.48	0.26	0.26	30.85
	PROMEDIO	6.0-6.9	5	0.01	1.29	0.26	0.51	0.51	0.26	0.77	0.26	0.26	0.51	0.51	0.26	0.26	0.77
		7.0-7.9	69	0.18	17.74	0.00	5.14	12.60	0.00	6.68	11.05	0.77	7.20	9.77	0.00	4.37	13.37
		8.0-8.9	143	0.37	36.76	0.51	11.83	24.42	0.51	12.34	23.91	0.77	11.83	24.16	0.51	7.71	28.53
		9.0-9.9	51	0.13	13.11	0.26	2.06	10.80	0.26	2.83	10.03	0.26	4.37	8.48	0.26	3.34	9.51
		10.0	0	0.00	0.00	0.00	0.00	0.00	0.00	0.00	0.00	0.00	0.00	0.00	0.00	0.00	0.00
		RNV	121	0.31	31.11	0.00	4.37	26.74	0.26	5.14	25.71	0.51	4.11	26.48	0.26	0.26	30.59
	Total		389	1.00	100	1.03	23.91	75.06	1.29	27.76	70.95	2.57	28.02	69.41	1.29	15.94	82.78

BAJA CALIFORNIA

Número de casos

Entidad	Variable	Categoría	N	% Nal.	% Ent.	Económico-Administrativa			Estadística			Lenguaje escrito			Inglés		
						SD	I	S	SD	I	S	SD	I	S	SD	I	S
BAJA CALIFORNIA	SEXO	Hombres	44	0.11	46.32	0	18	26	0	19	25	0	20	24	0	15	29
		Mujeres	51	0.13	53.68	2	14	35	2	20	29	2	18	31	2	16	33
		RNV	0	0.00	0.00	0	0	0	0	0	0	0	0	0	0	0	0
	RÉGIMEN	Público	88	0.23	92.63	2	30	56	2	37	49	2	35	51	2	30	56
		Privado	7	0.02	7.37	0	2	5	0	2	5	0	3	4	0	1	6
		RNV	0	0.00	0.00	0	0	0	0	0	0	0	0	0	0	0	0
	MODALIDAD	Bachillerato general	41	0.11	43.16	0	9	32	0	19	22	0	16	25	0	13	28
		Bachillerato tecnológico	40	0.10	42.11	0	17	23	0	14	26	0	16	24	0	12	28
		Profesional técnico	14	0.04	14.74	2	6	6	2	6	6	2	6	6	2	6	6
		Bachillerato intercultural	0	0.00	0.00	0	0	0	0	0	0	0	0	0	0	0	0
		Bachillerato internacional	0	0.00	0.00	0	0	0	0	0	0	0	0	0	0	0	0
		Telebachillerato	0	0.00	0.00	0	0	0	0	0	0	0	0	0	0	0	0
		RNV	0	0.00	0.00	0	0	0	0	0	0	0	0	0	0	0	0
	PROMEDIO	6.0-6.9	0	0.00	0.00	0	0	0	0	0	0	0	0	0	0	0	0
		7.0-7.9	26	0.07	27.37	1	8	17	1	16	9	1	16	9	1	9	16
		8.0-8.9	43	0.11	45.26	0	19	24	0	19	24	0	16	27	0	17	26
		9.0-9.9	26	0.07	27.37	1	5	20	1	4	21	1	6	19	1	5	20
		10.0	0	0.00	0.00	0	0	0	0	0	0	0	0	0	0	0	0
		RNV	0	0.00	0.00	0	0	0	0	0	0	0	0	0	0	0	0
	Total		95	0.24	100	2	32	61	2	39	54	2	38	55	2	31	62

Porcentaje de casos

Entidad	Variable	Categoría	N	% Nal.	% Ent.	Económico-Administrativa			Estadística			Lenguaje escrito			Inglés		
						SD %	I %	S %	SD %	I %	S %	SD %	I %	S %	SD %	I %	S %
BAJA CALIFORNIA	SEXO	Hombres	44	0.11	46.32	0.00	18.95	27.37	0.00	20.00	26.32	0.00	21.05	25.26	0.00	15.79	30.53
		Mujeres	51	0.13	53.68	2.11	14.74	36.84	2.11	21.05	30.53	2.11	18.95	32.63	2.11	16.84	34.74
		RNV	0	0.00	0.00	0.00	0.00	0.00	0.00	0.00	0.00	0.00	0.00	0.00	0.00	0.00	0.00
	RÉGIMEN	Público	88	0.23	92.63	2.11	31.58	58.95	2.11	38.95	51.58	2.11	36.84	53.68	2.11	31.58	58.95
		Privado	7	0.02	7.37	0.00	2.11	5.26	0.00	2.11	5.26	0.00	3.16	4.21	0.00	1.05	6.32
		RNV	0	0.00	0.00	0.00	0.00	0.00	0.00	0.00	0.00	0.00	0.00	0.00	0.00	0.00	0.00
	MODALIDAD	Bachillerato general	41	0.11	43.16	0.00	9.47	33.68	0.00	20.00	23.16	0.00	16.84	26.32	0.00	13.68	29.47
		Bachillerato tecnológico	40	0.10	42.11	0.00	17.89	24.21	0.00	14.74	27.37	0.00	16.84	25.26	0.00	12.63	29.47
		Profesional técnico	14	0.04	14.74	2.11	6.32	6.32	2.11	6.32	6.32	2.11	6.32	6.32	2.11	6.32	6.32
		Bachillerato intercultural	0	0.00	0.00	0.00	0.00	0.00	0.00	0.00	0.00	0.00	0.00	0.00	0.00	0.00	0.00
		Bachillerato internacional	0	0.00	0.00	0.00	0.00	0.00	0.00	0.00	0.00	0.00	0.00	0.00	0.00	0.00	0.00
		Telebachillerato	0	0.00	0.00	0.00	0.00	0.00	0.00	0.00	0.00	0.00	0.00	0.00	0.00	0.00	0.00
		RNV	0	0.00	0.00	0.00	0.00	0.00	0.00	0.00	0.00	0.00	0.00	0.00	0.00	0.00	0.00
	PROMEDIO	6.0-6.9	0	0.00	0.00	0.00	0.00	0.00	0.00	0.00	0.00	0.00	0.00	0.00	0.00	0.00	0.00
		7.0-7.9	26	0.07	27.37	1.05	8.42	17.89	1.05	16.84	9.47	1.05	16.84	9.47	1.05	9.47	16.84
		8.0-8.9	43	0.11	45.26	0.00	20.00	25.26	0.00	20.00	25.26	0.00	16.84	28.42	0.00	17.89	27.37
		9.0-9.9	26	0.07	27.37	1.05	5.26	21.05	1.05	4.21	22.11	1.05	6.32	20.00	1.05	5.26	21.05
		10.0	0	0.00	0.00	0.00	0.00	0.00	0.00	0.00	0.00	0.00	0.00	0.00	0.00	0.00	0.00
		RNV	0	0.00	0.00	0.00	0.00	0.00	0.00	0.00	0.00	0.00	0.00	0.00	0.00	0.00	0.00
	Total		95	0.24	100	2.11	33.68	64.21	2.11	41.05	56.84	2.11	40.00	57.89	2.11	32.63	65.26

CAMPECHE

Número de casos

Entidad	Variable	Categoría	N	% Nal.	% Ent.	Económico-Administrativa			Estadística			Lenguaje escrito			Inglés		
						SD	I	S	SD	I	S	SD	I	S	SD	I	S
CAMPECHE	SEXO	Hombres	11	0.03	42.31	0	9	2	0	9	2	0	5	6	0	6	5
		Mujeres	15	0.04	57.69	0	11	4	0	14	1	0	6	9	0	9	6
		RNV	0	0.00	0.00	0	0	0	0	0	0	0	0	0	0	0	0
	RÉGIMEN	Público	26	0.07	100.00	0	20	6	0	23	3	0	11	15	0	15	11
		Privado	0	0.00	0.00	0	0	0	0	0	0	0	0	0	0	0	0
		RNV	0	0.00	0.00	0	0	0	0	0	0	0	0	0	0	0	0
	MODALIDAD	Bachillerato general	17	0.04	65.38	0	13	4	0	15	2	0	6	11	0	11	6
		Bachillerato tecnológico	8	0.02	30.77	0	7	1	0	7	1	0	5	3	0	4	4
		Profesional técnico	0	0.00	0.00	0	0	0	0	0	0	0	0	0	0	0	0
		Bachillerato intercultural	0	0.00	0.00	0	0	0	0	0	0	0	0	0	0	0	0
		Bachillerato internacional	0	0.00	0.00	0	0	0	0	0	0	0	0	0	0	0	0
		Telebachillerato	1	0.00	3.85	0	0	1	0	1	0	0	0	1	0	0	1
		RNV	0	0.00	0.00	0	0	0	0	0	0	0	0	0	0	0	0
	PROMEDIO	6.0-6.9	1	0.00	3.85	0	1	0	0	1	0	0	1	0	0	0	1
		7.0-7.9	16	0.04	61.54	0	14	2	0	16	0	0	8	8	0	11	5
		8.0-8.9	5	0.01	19.23	0	3	2	0	5	0	0	1	4	0	2	3
		9.0-9.9	4	0.01	15.38	0	2	2	0	1	3	0	1	3	0	2	2
		10.0	0	0.00	0.00	0	0	0	0	0	0	0	0	0	0	0	0
		RNV	0	0.00	0.00	0	0	0	0	0	0	0	0	0	0	0	0
	Total		26	0.07	100	0	20	6	0	23	3	0	11	15	0	15	11

Porcentaje de casos

Entidad	Variable	Categoría	N	% Nal.	% Ent.	Económico-Administrativa			Estadística			Lenguaje escrito			Inglés		
						SD %	I %	S %	SD %	I %	S %	SD %	I %	S %	SD %	I %	S %
CAMPECHE	SEXO	Hombres	11	0.03	42.31	0.00	34.62	7.69	0.00	34.62	7.69	0.00	19.23	23.08	0.00	23.08	19.23
		Mujeres	15	0.04	57.69	0.00	42.31	15.38	0.00	53.85	3.85	0.00	23.08	34.62	0.00	34.62	23.08
		RNV	0	0.00	0.00	0.00	0.00	0.00	0.00	0.00	0.00	0.00	0.00	0.00	0.00	0.00	0.00
	RÉGIMEN	Público	26	0.07	100.00	0.00	76.92	23.08	0.00	88.46	11.54	0.00	42.31	57.69	0.00	57.69	42.31
		Privado	0	0.00	0.00	0.00	0.00	0.00	0.00	0.00	0.00	0.00	0.00	0.00	0.00	0.00	0.00
		RNV	0	0.00	0.00	0.00	0.00	0.00	0.00	0.00	0.00	0.00	0.00	0.00	0.00	0.00	0.00
	MODALIDAD	Bachillerato general	17	0.04	65.38	0.00	50.00	15.38	0.00	57.69	7.69	0.00	23.08	42.31	0.00	42.31	23.08
		Bachillerato tecnológico	8	0.02	30.77	0.00	26.92	3.85	0.00	26.92	3.85	0.00	19.23	11.54	0.00	15.38	15.38
		Profesional técnico	0	0.00	0.00	0.00	0.00	0.00	0.00	0.00	0.00	0.00	0.00	0.00	0.00	0.00	0.00
		Bachillerato intercultural	0	0.00	0.00	0.00	0.00	0.00	0.00	0.00	0.00	0.00	0.00	0.00	0.00	0.00	0.00
		Bachillerato internacional	0	0.00	0.00	0.00	0.00	0.00	0.00	0.00	0.00	0.00	0.00	0.00	0.00	0.00	0.00
		Telebachillerato	1	0.00	3.85	0.00	0.00	3.85	0.00	3.85	0.00	0.00	0.00	3.85	0.00	0.00	3.85
		RNV	0	0.00	0.00	0.00	0.00	0.00	0.00	0.00	0.00	0.00	0.00	0.00	0.00	0.00	0.00
	PROMEDIO	6.0-6.9	1	0.00	3.85	0.00	3.85	0.00	0.00	3.85	0.00	0.00	3.85	0.00	0.00	0.00	3.85
		7.0-7.9	16	0.04	61.54	0.00	53.85	7.69	0.00	61.54	0.00	0.00	30.77	30.77	0.00	42.31	19.23
		8.0-8.9	5	0.01	19.23	0.00	11.54	7.69	0.00	19.23	0.00	0.00	3.85	15.38	0.00	7.69	11.54
		9.0-9.9	4	0.01	15.38	0.00	7.69	7.69	0.00	3.85	11.54	0.00	3.85	11.54	0.00	7.69	7.69
		10.0	0	0.00	0.00	0.00	0.00	0.00	0.00	0.00	0.00	0.00	0.00	0.00	0.00	0.00	0.00
		RNV	0	0.00	0.00	0.00	0.00	0.00	0.00	0.00	0.00	0.00	0.00	0.00	0.00	0.00	0.00
	Total		26	0.07	100	0.00	76.92	23.08	0.00	88.46	11.54	0.00	42.31	57.69	0.00	57.69	42.31

COAHUILA

Número de casos

Entidad	Variable	Categoría	N	% Nal.	% Ent.	Económico-Administrativa			Estadística			Lenguaje escrito			Inglés		
						SD	I	S	SD	I	S	SD	I	S	SD	I	S
COAHUILA	SEXO	Hombres	10	0.03	47.62	0	2	8	0	6	4	0	5	5	0	3	7
		Mujeres	11	0.03	52.38	0	4	7	0	5	6	1	2	8	0	5	6
		RNV	0	0.00	0.00	0	0	0	0	0	0	0	0	0	0	0	0
	RÉGIMEN	Público	19	0.05	90.48	0	6	13	0	10	9	0	7	12	0	7	12
		Privado	2	0.01	9.52	0	0	2	0	1	1	1	0	1	0	1	1
		RNV	0	0.00	0.00	0	0	0	0	0	0	0	0	0	0	0	0
	MODALIDAD	Bachillerato general	10	0.03	47.62	0	2	8	0	4	6	1	3	6	0	4	6
		Bachillerato tecnológico	9	0.02	42.86	0	4	5	0	6	3	0	4	5	0	3	6
		Profesional técnico	2	0.01	9.52	0	0	2	0	1	1	0	0	2	0	1	1
		Bachillerato intercultural	0	0.00	0.00	0	0	0	0	0	0	0	0	0	0	0	0
		Bachillerato internacional	0	0.00	0.00	0	0	0	0	0	0	0	0	0	0	0	0
		Telebachillerato	0	0.00	0.00	0	0	0	0	0	0	0	0	0	0	0	0
		RNV	0	0.00	0.00	0	0	0	0	0	0	0	0	0	0	0	0
	PROMEDIO	6.0-6.9	0	0.00	0.00	0	0	0	0	0	0	0	0	0	0	0	0
		7.0-7.9	3	0.01	14.29	0	2	1	0	3	0	0	2	1	0	1	2
		8.0-8.9	13	0.03	61.90	0	4	9	0	6	7	1	4	8	0	5	8
		9.0-9.9	5	0.01	23.81	0	0	5	0	2	3	0	1	4	0	2	3
		10.0	0	0.00	0.00	0	0	0	0	0	0	0	0	0	0	0	0
		RNV	0	0.00	0.00	0	0	0	0	0	0	0	0	0	0	0	0
	Total		21	0.05	100	0	6	15	0	11	10	1	7	13	0	8	13

Porcentaje de casos

Entidad	Variable	Categoría	N	% Nal.	% Ent.	Económico-Administrativa			Estadística			Lenguaje escrito			Inglés		
						SD %	I %	S %	SD %	I %	S %	SD %	I %	S %	SD %	I %	S %
COAHUILA	SEXO	Hombres	10	0.03	47.62	0.00	9.52	38.10	0.00	28.57	19.05	0.00	23.81	23.81	0.00	14.29	33.33
		Mujeres	11	0.03	52.38	0.00	19.05	33.33	0.00	23.81	28.57	4.76	9.52	38.10	0.00	23.81	28.57
		RNV	0	0.00	0.00	0.00	0.00	0.00	0.00	0.00	0.00	0.00	0.00	0.00	0.00	0.00	0.00
	RÉGIMEN	Público	19	0.05	90.48	0.00	28.57	61.90	0.00	47.62	42.86	0.00	33.33	57.14	0.00	33.33	57.14
		Privado	2	0.01	9.52	0.00	0.00	9.52	0.00	4.76	4.76	4.76	0.00	4.76	0.00	4.76	4.76
		RNV	0	0.00	0.00	0.00	0.00	0.00	0.00	0.00	0.00	0.00	0.00	0.00	0.00	0.00	0.00
	MODALIDAD	Bachillerato general	10	0.03	47.62	0.00	9.52	38.10	0.00	19.05	28.57	4.76	14.29	28.57	0.00	19.05	28.57
		Bachillerato tecnológico	9	0.02	42.86	0.00	19.05	23.81	0.00	28.57	14.29	0.00	19.05	23.81	0.00	14.29	28.57
		Profesional técnico	2	0.01	9.52	0.00	0.00	9.52	0.00	4.76	4.76	0.00	0.00	9.52	0.00	4.76	4.76
		Bachillerato intercultural	0	0.00	0.00	0.00	0.00	0.00	0.00	0.00	0.00	0.00	0.00	0.00	0.00	0.00	0.00
		Bachillerato internacional	0	0.00	0.00	0.00	0.00	0.00	0.00	0.00	0.00	0.00	0.00	0.00	0.00	0.00	0.00
		Telebachillerato	0	0.00	0.00	0.00	0.00	0.00	0.00	0.00	0.00	0.00	0.00	0.00	0.00	0.00	0.00
		RNV	0	0.00	0.00	0.00	0.00	0.00	0.00	0.00	0.00	0.00	0.00	0.00	0.00	0.00	0.00
	PROMEDIO	6.0-6.9	0	0.00	0.00	0.00	0.00	0.00	0.00	0.00	0.00	0.00	0.00	0.00	0.00	0.00	0.00
		7.0-7.9	3	0.01	14.29	0.00	9.52	4.76	0.00	14.29	0.00	0.00	9.52	4.76	0.00	4.76	9.52
		8.0-8.9	13	0.03	61.90	0.00	19.05	42.86	0.00	28.57	33.33	4.76	19.05	38.10	0.00	23.81	38.10
		9.0-9.9	5	0.01	23.81	0.00	0.00	23.81	0.00	9.52	14.29	0.00	4.76	19.05	0.00	9.52	14.29
		10.0	0	0.00	0.00	0.00	0.00	0.00	0.00	0.00	0.00	0.00	0.00	0.00	0.00	0.00	0.00
		RNV	0	0.00	0.00	0.00	0.00	0.00	0.00	0.00	0.00	0.00	0.00	0.00	0.00	0.00	0.00
	Total		21	0.05	100	0.00	28.57	71.43	0.00	52.38	47.62	4.76	33.33	61.90	0.00	38.10	61.90

CHIHUAHUA

Número de casos

Entidad	Variable	Categoría	N	% Nal.	% Ent.	Económico-Administrativa			Estadística			Lenguaje escrito			Inglés		
						SD	I	S	SD	I	S	SD	I	S	SD	I	S
CHIHUAHUA	SEXO	Hombres	693	1.79	49.15	12	256	425	14	375	304	20	299	374	14	244	435
		Mujeres	717	1.85	50.85	8	285	424	8	406	303	16	273	428	10	239	468
		RNV	0	0.00	0.00	0	0	0	0	0	0	0	0	0	0	0	0
	RÉGIMEN	Público	1 207	3.11	85.60	18	455	734	18	642	547	29	484	694	21	403	783
		Privado	203	0.52	14.40	2	86	115	4	139	60	7	88	108	3	80	120
		RNV	0	0.00	0.00	0	0	0	0	0	0	0	0	0	0	0	0
	MODALIDAD	Bachillerato general	855	2.20	60.64	12	315	528	13	470	372	19	324	512	15	276	564
		Bachillerato tecnológico	398	1.03	28.23	5	155	238	6	212	180	12	172	214	6	138	254
		Profesional técnico	121	0.31	8.58	3	54	64	3	76	42	5	57	59	3	48	70
		Bachillerato intercultural	2	0.01	0.14	0	0	2	0	1	1	0	1	1	0	1	1
		Bachillerato internacional	5	0.01	0.35	0	3	2	0	2	3	0	3	2	0	1	4
		Telebachillerato	29	0.07	2.06	0	14	15	0	20	9	0	15	14	0	19	10
		RNV	0	0.00	0.00	0	0	0	0	0	0	0	0	0	0	0	0
	PROMEDIO	6.0-6.9	32	0.08	2.27	1	16	15	1	26	5	1	19	12	1	19	12
		7.0-7.9	439	1.13	31.13	8	192	239	8	276	155	11	212	216	9	171	259
		8.0-8.9	654	1.69	46.38	5	251	398	7	359	288	15	265	374	8	208	438
		9.0-9.9	284	0.73	20.14	6	82	196	6	119	159	9	76	199	6	85	193
		10.0	1	0.00	0.07	0	0	1	0	1	0	0	0	1	0	0	1
		RNV	0	0.00	0.00	0	0	0	0	0	0	0	0	0	0	0	0
	Total		1 410	3.64	100	20	541	849	22	781	607	36	572	802	24	483	903

Porcentaje de casos

Entidad	Variable	Categoría	N	% Nal.	% Ent.	Económico-Administrativa			Estadística			Lenguaje escrito			Inglés		
						SD %	I %	S %	SD %	I %	S %	SD %	I %	S %	SD %	I %	S %
CHIHUAHUA	SEXO	Hombres	693	1.79	49.15	0.85	18.16	30.14	0.99	26.60	21.56	1.42	21.21	26.52	0.99	17.30	30.85
		Mujeres	717	1.85	50.85	0.57	20.21	30.07	0.57	28.79	21.49	1.13	19.36	30.35	0.71	16.95	33.19
		RNV	0	0.00	0.00	0.00	0.00	0.00	0.00	0.00	0.00	0.00	0.00	0.00	0.00	0.00	0.00
	RÉGIMEN	Público	1 207	3.11	85.60	1.28	32.27	52.06	1.28	45.53	38.79	2.06	34.33	49.22	1.49	28.58	55.53
		Privado	203	0.52	14.40	0.14	6.10	8.16	0.28	9.86	4.26	0.50	6.24	7.66	0.21	5.67	8.51
		RNV	0	0.00	0.00	0.00	0.00	0.00	0.00	0.00	0.00	0.00	0.00	0.00	0.00	0.00	0.00
	MODALIDAD	Bachillerato general	855	2.20	60.64	0.85	22.34	37.45	0.92	33.33	26.38	1.35	22.98	36.31	1.06	19.57	40.00
		Bachillerato tecnológico	398	1.03	28.23	0.35	10.99	16.88	0.43	15.04	12.77	0.85	12.20	15.18	0.43	9.79	18.01
		Profesional técnico	121	0.31	8.58	0.21	3.83	4.54	0.21	5.39	2.98	0.35	4.04	4.18	0.21	3.40	4.96
		Bachillerato intercultural	2	0.01	0.14	0.00	0.00	0.14	0.00	0.07	0.07	0.00	0.07	0.07	0.00	0.07	0.07
		Bachillerato internacional	5	0.01	0.35	0.00	0.21	0.14	0.00	0.14	0.21	0.00	0.21	0.14	0.00	0.07	0.28
		Telebachillerato	29	0.07	2.06	0.00	0.99	1.06	0.00	1.42	0.64	0.00	1.06	0.99	0.00	1.35	0.71
		RNV	0	0.00	0.00	0.00	0.00	0.00	0.00	0.00	0.00	0.00	0.00	0.00	0.00	0.00	0.00
	PROMEDIO	6.0-6.9	32	0.08	2.27	0.07	1.13	1.06	0.07	1.84	0.35	0.07	1.35	0.85	0.07	1.35	0.85
		7.0-7.9	439	1.13	31.13	0.57	13.62	16.95	0.57	19.57	10.99	0.78	15.04	15.32	0.64	12.13	18.37
		8.0-8.9	654	1.69	46.38	0.35	17.80	28.23	0.50	25.46	20.43	1.06	18.79	26.52	0.57	14.75	31.06
		9.0-9.9	284	0.73	20.14	0.43	5.82	13.90	0.43	8.44	11.28	0.64	5.39	14.11	0.43	6.03	13.69
		10.0	1	0.00	0.07	0.00	0.00	0.07	0.00	0.07	0.00	0.00	0.00	0.07	0.00	0.00	0.07
		RNV	0	0.00	0.00	0.00	0.00	0.00	0.00	0.00	0.00	0.00	0.00	0.00	0.00	0.00	0.00
	Total		1 410	3.64	100	1.42	38.37	60.21	1.56	55.39	43.05	2.55	40.57	56.88	1.70	34.26	64.04

CIUDAD DE MÉXICO

Número de casos

Entidad	Variable	Categoría	N	% Nal.	% Ent.	Económico-Administrativa			Estadística			Lenguaje escrito			Inglés		
						SD	I	S	SD	I	S	SD	I	S	SD	I	S
CIUDAD DE MÉXICO	SEXO	Hombres	631	1.63	41.11	0	159	472	0	300	331	1	186	444	0	158	473
		Mujeres	180	0.46	11.73	0	35	145	0	54	126	0	25	155	0	24	156
		RNV	724	1.87	47.17	11	28	685	11	60	653	14	33	677	11	9	704
	RÉGIMEN	Público	500	1.29	32.57	0	142	358	0	268	232	0	155	345	0	156	344
		Privado	314	0.81	20.46	0	50	264	0	91	223	1	60	253	0	28	286
		RNV	721	1.86	46.97	11	30	680	11	55	655	14	29	678	11	7	703
	MODALIDAD	Bachillerato general	553	1.43	36.03	0	121	432	0	235	318	1	139	413	0	113	440
		Bachillerato tecnológico	145	0.37	9.45	0	36	109	0	75	70	0	44	101	0	35	110
		Profesional técnico	81	0.21	5.28	0	25	56	0	38	43	0	25	56	0	28	53
		Bachillerato intercultural	2	0.01	0.13	0	2	0	0	1	1	0	1	1	0	1	1
		Bachillerato internacional	19	0.05	1.24	0	2	17	0	2	17	0	1	18	0	0	19
		Telebachillerato	14	0.04	0.91	0	7	7	0	9	5	0	5	9	0	7	7
		RNV	721	1.86	46.97	11	29	681	11	54	656	14	29	678	11	7	703
	PROMEDIO	6.0-6.9	13	0.03	0.85	0	0	13	0	4	9	0	3	10	0	1	12
		7.0-7.9	158	0.41	10.29	0	41	117	0	72	86	0	44	114	0	30	128
		8.0-8.9	414	1.07	26.97	0	105	309	0	190	224	1	112	301	0	103	311
		9.0-9.9	221	0.57	14.40	0	47	174	0	89	132	0	55	166	0	48	173
		10.0	7	0.02	0.46	0	0	7	0	2	5	0	1	6	0	2	5
		RNV	722	1.86	47.04	11	29	682	11	57	654	14	29	679	11	7	704
	Total		1 535	3.96	100	11	222	1 302	11	414	1 110	15	244	1 276	11	191	1 333

Porcentaje de casos

Entidad	Variable	Categoría	N	% Nal.	% Ent.	Económico-Administrativa			Estadística			Lenguaje escrito			Inglés		
						SD %	I %	S %	SD %	I %	S %	SD %	I %	S %	SD %	I %	S %
CIUDAD DE MÉXICO	SEXO	Hombres	631	1.63	41.11	0.00	10.36	30.75	0.00	19.54	21.56	0.07	12.12	28.93	0.00	10.29	30.81
		Mujeres	180	0.46	11.73	0.00	2.28	9.45	0.00	3.52	8.21	0.00	1.63	10.10	0.00	1.56	10.16
		RNV	724	1.87	47.17	0.72	1.82	44.63	0.72	3.91	42.54	0.91	2.15	44.10	0.72	0.59	45.86
	RÉGIMEN	Público	500	1.29	32.57	0.00	9.25	23.32	0.00	17.46	15.11	0.00	10.10	22.48	0.00	10.16	22.41
		Privado	314	0.81	20.46	0.00	3.26	17.20	0.00	5.93	14.53	0.07	3.91	16.48	0.00	1.82	18.63
		RNV	721	1.86	46.97	0.72	1.95	44.30	0.72	3.58	42.67	0.91	1.89	44.17	0.72	0.46	45.80
	MODALIDAD	Bachillerato general	553	1.43	36.03	0.00	7.88	28.14	0.00	15.31	20.72	0.07	9.06	26.91	0.00	7.36	28.66
		Bachillerato tecnológico	145	0.37	9.45	0.00	2.35	7.10	0.00	4.89	4.56	0.00	2.87	6.58	0.00	2.28	7.17
		Profesional técnico	81	0.21	5.28	0.00	1.63	3.65	0.00	2.48	2.80	0.00	1.63	3.65	0.00	1.82	3.45
		Bachillerato intercultural	2	0.01	0.13	0.00	0.13	0.00	0.00	0.07	0.07	0.00	0.07	0.07	0.00	0.07	0.07
		Bachillerato internacional	19	0.05	1.24	0.00	0.13	1.11	0.00	0.13	1.11	0.00	0.07	1.17	0.00	0.00	1.24
		Telebachillerato	14	0.04	0.91	0.00	0.46	0.46	0.00	0.59	0.33	0.00	0.33	0.59	0.00	0.46	0.46
		RNV	721	1.86	46.97	0.72	1.89	44.36	0.72	3.52	42.74	0.91	1.89	44.17	0.72	0.46	45.80
	PROMEDIO	6.0-6.9	13	0.03	0.85	0.00	0.00	0.85	0.00	0.26	0.59	0.00	0.20	0.65	0.00	0.07	0.78
		7.0-7.9	158	0.41	10.29	0.00	2.67	7.62	0.00	4.69	5.60	0.00	2.87	7.43	0.00	1.95	8.34
		8.0-8.9	414	1.07	26.97	0.00	6.84	20.13	0.00	12.38	14.59	0.07	7.30	19.61	0.00	6.71	20.26
		9.0-9.9	221	0.57	14.40	0.00	3.06	11.34	0.00	5.80	8.60	0.00	3.58	10.81	0.00	3.13	11.27
		10.0	7	0.02	0.46	0.00	0.00	0.46	0.00	0.13	0.33	0.00	0.07	0.39	0.00	0.13	0.33
		RNV	722	1.86	47.04	0.72	1.89	44.43	0.72	3.71	42.61	0.91	1.89	44.23	0.72	0.46	45.86
	Total		1 535	3.96	100	0.72	14.46	84.82	0.72	26.97	72.31	0.98	15.90	83.13	0.72	12.44	86.84

DURANGO

Número de casos

Entidad	Variable	Categoría	N	% Nal.	% Ent.	Económico-Administrativa			Estadística			Lenguaje escrito			Inglés		
						SD	I	S	SD	I	S	SD	I	S	SD	I	S
DURANGO	SEXO	Hombres	322	0.83	43.40	5	70	247	5	101	216	13	112	197	5	81	236
		Mujeres	420	1.08	56.60	6	116	298	8	137	275	24	103	293	11	118	291
		RNV	0	0.00	0.00	0	0	0	0	0	0	0	0	0	0	0	0
	RÉGIMEN	Público	633	1.63	85.31	9	167	457	11	208	414	32	182	419	14	176	443
		Privado	109	0.28	14.69	2	19	88	2	30	77	5	33	71	2	23	84
		RNV	0	0.00	0.00	0	0	0	0	0	0	0	0	0	0	0	0
	MODALIDAD	Bachillerato general	389	1.00	52.43	5	104	280	7	134	248	17	120	252	7	118	264
		Bachillerato tecnológico	323	0.83	43.53	6	75	242	6	98	219	20	86	217	9	74	240
		Profesional técnico	24	0.06	3.23	0	5	19	0	5	19	0	8	16	0	5	19
		Bachillerato intercultural	0	0.00	0.00	0	0	0	0	0	0	0	0	0	0	0	0
		Bachillerato internacional	4	0.01	0.54	0	0	4	0	0	4	0	0	4	0	0	4
		Telebachillerato	2	0.01	0.27	0	2	0	0	1	1	0	1	1	0	2	0
		RNV	0	0.00	0.00	0	0	0	0	0	0	0	0	0	0	0	0
	PROMEDIO	6.0-6.9	14	0.04	1.89	1	4	9	1	5	8	1	6	7	1	4	9
		7.0-7.9	170	0.44	22.91	1	55	114	1	74	95	4	69	97	1	65	104
		8.0-8.9	337	0.87	45.42	6	85	246	7	121	209	21	99	217	10	85	242
		9.0-9.9	216	0.56	29.11	3	42	171	4	38	174	11	40	165	4	45	167
		10.0	5	0.01	0.67	0	0	5	0	0	5	0	1	4	0	0	5
		RNV	0	0.00	0.00	0	0	0	0	0	0	0	0	0	0	0	0
	Total		742	1.91	100	11	186	545	13	238	491	37	215	490	16	199	527

Porcentaje de casos

Entidad	Variable	Categoría	N	% Nal.	% Ent.	Económico-Administrativa			Estadística			Lenguaje escrito			Inglés		
						SD %	I %	S %	SD %	I %	S %	SD %	I %	S %	SD %	I %	S %
DURANGO	SEXO	Hombres	322	0.83	43.40	0.67	9.43	33.29	0.67	13.61	29.11	1.75	15.09	26.55	0.67	10.92	31.81
		Mujeres	420	1.08	56.60	0.81	15.63	40.16	1.08	18.46	37.06	3.23	13.88	39.49	1.48	15.90	39.22
		RNV	0	0.00	0.00	0.00	0.00	0.00	0.00	0.00	0.00	0.00	0.00	0.00	0.00	0.00	0.00
	RÉGIMEN	Público	633	1.63	85.31	1.21	22.51	61.59	1.48	28.03	55.80	4.31	24.53	56.47	1.89	23.72	59.70
		Privado	109	0.28	14.69	0.27	2.56	11.86	0.27	4.04	10.38	0.67	4.45	9.57	0.27	3.10	11.32
		RNV	0	0.00	0.00	0.00	0.00	0.00	0.00	0.00	0.00	0.00	0.00	0.00	0.00	0.00	0.00
	MODALIDAD	Bachillerato general	389	1.00	52.43	0.67	14.02	37.74	0.94	18.06	33.42	2.29	16.17	33.96	0.94	15.90	35.58
		Bachillerato tecnológico	323	0.83	43.53	0.81	10.11	32.61	0.81	13.21	29.51	2.70	11.59	29.25	1.21	9.97	32.35
		Profesional técnico	24	0.06	3.23	0.00	0.67	2.56	0.00	0.67	2.56	0.00	1.08	2.16	0.00	0.67	2.56
		Bachillerato intercultural	0	0.00	0.00	0.00	0.00	0.00	0.00	0.00	0.00	0.00	0.00	0.00	0.00	0.00	0.00
		Bachillerato internacional	4	0.01	0.54	0.00	0.00	0.54	0.00	0.00	0.54	0.00	0.00	0.54	0.00	0.00	0.54
		Telebachillerato	2	0.01	0.27	0.00	0.27	0.00	0.00	0.13	0.13	0.00	0.13	0.13	0.00	0.27	0.00
		RNV	0	0.00	0.00	0.00	0.00	0.00	0.00	0.00	0.00	0.00	0.00	0.00	0.00	0.00	0.00
	PROMEDIO	6.0-6.9	14	0.04	1.89	0.13	0.54	1.21	0.13	0.67	1.08	0.13	0.81	0.94	0.13	0.54	1.21
		7.0-7.9	170	0.44	22.91	0.13	7.41	15.36	0.13	9.97	12.80	0.54	9.30	13.07	0.13	8.76	14.02
		8.0-8.9	337	0.87	45.42	0.81	11.46	33.15	0.94	16.31	28.17	2.83	13.34	29.25	1.35	11.46	32.61
		9.0-9.9	216	0.56	29.11	0.40	5.66	23.05	0.54	5.12	23.45	1.48	5.39	22.24	0.54	6.06	22.51
		10.0	5	0.01	0.67	0.00	0.00	0.67	0.00	0.00	0.67	0.00	0.13	0.54	0.00	0.00	0.67
		RNV	0	0.00	0.00	0.00	0.00	0.00	0.00	0.00	0.00	0.00	0.00	0.00	0.00	0.00	0.00
	Total		742	1.91	100	1.48	25.07	73.45	1.75	32.08	66.17	4.99	28.98	66.04	2.16	26.82	71.02

GUANAJUATO

Número de casos

Entidad	Variable	Categoría	N	% Nal.	% Ent.	Económico-Administrativa			Estadística			Lenguaje escrito			Inglés		
						SD	I	S	SD	I	S	SD	I	S	SD	I	S
GUANAJUATO	SEXO	Hombres	356	0.92	37.51	2	145	209	2	195	159	3	136	217	4	156	196
		Mujeres	593	1.53	62.49	6	238	349	6	315	272	12	196	385	6	249	338
		RNV	0	0.00	0.00	0	0	0	0	0	0	0	0	0	0	0	0
	RÉGIMEN	Público	738	1.90	77.77	5	296	437	5	382	351	11	258	469	7	316	415
		Privado	211	0.54	22.23	3	87	121	3	128	80	4	74	133	3	89	119
		RNV	0	0.00	0.00	0	0	0	0	0	0	0	0	0	0	0	0
	MODALIDAD	Bachillerato general	457	1.18	48.16	3	202	252	3	257	197	6	160	291	4	197	256
		Bachillerato tecnológico	303	0.78	31.93	5	103	195	5	141	157	7	99	197	6	111	186
		Profesional técnico	137	0.35	14.44	0	55	82	0	76	61	2	53	82	0	72	65
		Bachillerato intercultural	0	0.00	0.00	0	0	0	0	0	0	0	0	0	0	0	0
		Bachillerato internacional	1	0.00	0.11	0	1	0	0	1	0	0	1	0	0	1	0
		Telebachillerato	51	0.13	5.37	0	22	29	0	35	16	0	19	32	0	24	27
		RNV	0	0.00	0.00	0	0	0	0	0	0	0	0	0	0	0	0
	PROMEDIO	6.0-6.9	23	0.06	2.42	1	10	12	1	14	8	2	10	11	1	11	11
		7.0-7.9	298	0.77	31.40	3	145	150	3	178	117	6	122	170	5	136	157
		8.0-8.9	473	1.22	49.84	3	183	287	3	257	213	5	158	310	3	202	268
		9.0-9.9	154	0.40	16.23	1	45	108	1	61	92	2	42	110	1	55	98
		10.0	1	0.00	0.11	0	0	1	0	0	1	0	0	1	0	1	0
		RNV	0	0.00	0.00	0	0	0	0	0	0	0	0	0	0	0	0
	Total		949	2.45	100	8	383	558	8	510	431	15	332	602	10	405	534

Porcentaje de casos

Entidad	Variable	Categoría	N	% Nal.	% Ent.	Económico-Administrativa			Estadística			Lenguaje escrito			Inglés		
						SD %	I %	S %	SD %	I %	S %	SD %	I %	S %	SD %	I %	S %
GUANAJUATO	SEXO	Hombres	356	0.92	37.51	0.21	15.28	22.02	0.21	20.55	16.75	0.32	14.33	22.87	0.42	16.44	20.65
		Mujeres	593	1.53	62.49	0.63	25.08	36.78	0.63	33.19	28.66	1.26	20.65	40.57	0.63	26.24	35.62
		RNV	0	0.00	0.00	0.00	0.00	0.00	0.00	0.00	0.00	0.00	0.00	0.00	0.00	0.00	0.00
	RÉGIMEN	Público	738	1.90	77.77	0.53	31.19	46.05	0.53	40.25	36.99	1.16	27.19	49.42	0.74	33.30	43.73
		Privado	211	0.54	22.23	0.32	9.17	12.75	0.32	13.49	8.43	0.42	7.80	14.01	0.32	9.38	12.54
		RNV	0	0.00	0.00	0.00	0.00	0.00	0.00	0.00	0.00	0.00	0.00	0.00	0.00	0.00	0.00
	MODALIDAD	Bachillerato general	457	1.18	48.16	0.32	21.29	26.55	0.32	27.08	20.76	0.63	16.86	30.66	0.42	20.76	26.98
		Bachillerato tecnológico	303	0.78	31.93	0.53	10.85	20.55	0.53	14.86	16.54	0.74	10.43	20.76	0.63	11.70	19.60
		Profesional técnico	137	0.35	14.44	0.00	5.80	8.64	0.00	8.01	6.43	0.21	5.58	8.64	0.00	7.59	6.85
		Bachillerato intercultural	0	0.00	0.00	0.00	0.00	0.00	0.00	0.00	0.00	0.00	0.00	0.00	0.00	0.00	0.00
		Bachillerato internacional	1	0.00	0.11	0.00	0.11	0.00	0.00	0.11	0.00	0.00	0.11	0.00	0.00	0.11	0.00
		Telebachillerato	51	0.13	5.37	0.00	2.32	3.06	0.00	3.69	1.69	0.00	2.00	3.37	0.00	2.53	2.85
		RNV	0	0.00	0.00	0.00	0.00	0.00	0.00	0.00	0.00	0.00	0.00	0.00	0.00	0.00	0.00
	PROMEDIO	6.0-6.9	23	0.06	2.42	0.11	1.05	1.26	0.11	1.48	0.84	0.21	1.05	1.16	0.11	1.16	1.16
		7.0-7.9	298	0.77	31.40	0.32	15.28	15.81	0.32	18.76	12.33	0.63	12.86	17.91	0.53	14.33	16.54
		8.0-8.9	473	1.22	49.84	0.32	19.28	30.24	0.32	27.08	22.44	0.53	16.65	32.67	0.32	21.29	28.24
		9.0-9.9	154	0.40	16.23	0.11	4.74	11.38	0.11	6.43	9.69	0.21	4.43	11.59	0.11	5.80	10.33
		10.0	1	0.00	0.11	0.00	0.00	0.11	0.00	0.00	0.11	0.00	0.00	0.11	0.00	0.11	0.00
		RNV	0	0.00	0.00	0.00	0.00	0.00	0.00	0.00	0.00	0.00	0.00	0.00	0.00	0.00	0.00
	Total		949	2.45	100	0.84	40.36	58.80	0.84	53.74	45.42	1.58	34.98	63.44	1.05	42.68	56.27

GUERRERO

Número de casos

Entidad	Variable	Categoría	N	% Nal.	% Ent.	Económico-Administrativa			Estadística			Lenguaje escrito			Inglés		
						SD	I	S	SD	I	S	SD	I	S	SD	I	S
GUERRERO	SEXO	Hombres	215	0.55	51.19	8	118	89	10	141	64	13	112	90	10	89	116
		Mujeres	197	0.51	46.90	5	108	84	6	141	50	15	95	87	10	89	98
		RNV	8	0.02	1.90	0	2	6	0	8	0	0	6	2	0	6	2
	RÉGIMEN	Público	372	0.96	88.57	12	210	150	14	256	102	24	191	157	17	166	189
		Privado	40	0.10	9.52	1	16	23	2	26	12	4	16	20	3	12	25
		RNV	8	0.02	1.90	0	2	6	0	8	0	0	6	2	0	6	2
	MODALIDAD	Bachillerato general	260	0.67	61.90	6	139	115	8	184	68	16	136	108	11	120	129
		Bachillerato tecnológico	83	0.21	19.76	3	50	30	4	54	25	7	36	40	5	28	50
		Profesional técnico	64	0.17	15.24	4	33	27	4	41	19	5	31	28	4	27	33
		Bachillerato intercultural	0	0.00	0.00	0	0	0	0	0	0	0	0	0	0	0	0
		Bachillerato internacional	0	0.00	0.00	0	0	0	0	0	0	0	0	0	0	0	0
		Telebachillerato	5	0.01	1.19	0	4	1	0	3	2	0	4	1	0	3	2
		RNV	8	0.02	1.90	0	2	6	0	8	0	0	6	2	0	6	2
	PROMEDIO	6.0-6.9	4	0.01	0.95	0	4	0	0	4	0	0	4	0	0	2	2
		7.0-7.9	70	0.18	16.67	4	48	18	5	52	13	5	40	25	5	37	28
		8.0-8.9	168	0.43	40.00	7	94	67	8	128	32	17	86	65	11	77	80
		9.0-9.9	170	0.44	40.48	2	80	88	3	98	69	6	77	87	4	62	104
		10.0	0	0.00	0.00	0	0	0	0	0	0	0	0	0	0	0	0
		RNV	8	0.02	1.90	0	2	6	0	8	0	0	6	2	0	6	2
	Total		420	1.08	100	13	228	179	16	290	114	28	213	179	20	184	216

Porcentaje de casos

Entidad	Variable	Categoría	N	% Nal.	% Ent.	Económico-Administrativa			Estadística			Lenguaje escrito			Inglés		
						SD %	I %	S %	SD %	I %	S %	SD %	I %	S %	SD %	I %	S %
GUERRERO	SEXO	Hombres	215	0.55	51.19	1.90	28.10	21.19	2.38	33.57	15.24	3.10	26.67	21.43	2.38	21.19	27.62
		Mujeres	197	0.51	46.90	1.19	25.71	20.00	1.43	33.57	11.90	3.57	22.62	20.71	2.38	21.19	23.33
		RNV	8	0.02	1.90	0.00	0.48	1.43	0.00	1.90	0.00	0.00	1.43	0.48	0.00	1.43	0.48
	RÉGIMEN	Público	372	0.96	88.57	2.86	50.00	35.71	3.33	60.95	24.29	5.71	45.48	37.38	4.05	39.52	45.00
		Privado	40	0.10	9.52	0.24	3.81	5.48	0.48	6.19	2.86	0.95	3.81	4.76	0.71	2.86	5.95
		RNV	8	0.02	1.90	0.00	0.48	1.43	0.00	1.90	0.00	0.00	1.43	0.48	0.00	1.43	0.48
	MODALIDAD	Bachillerato general	260	0.67	61.90	1.43	33.10	27.38	1.90	43.81	16.19	3.81	32.38	25.71	2.62	28.57	30.71
		Bachillerato tecnológico	83	0.21	19.76	0.71	11.90	7.14	0.95	12.86	5.95	1.67	8.57	9.52	1.19	6.67	11.90
		Profesional técnico	64	0.17	15.24	0.95	7.86	6.43	0.95	9.76	4.52	1.19	7.38	6.67	0.95	6.43	7.86
		Bachillerato intercultural	0	0.00	0.00	0.00	0.00	0.00	0.00	0.00	0.00	0.00	0.00	0.00	0.00	0.00	0.00
		Bachillerato internacional	0	0.00	0.00	0.00	0.00	0.00	0.00	0.00	0.00	0.00	0.00	0.00	0.00	0.00	0.00
		Telebachillerato	5	0.01	1.19	0.00	0.95	0.24	0.00	0.71	0.48	0.00	0.95	0.24	0.00	0.71	0.48
		RNV	8	0.02	1.90	0.00	0.48	1.43	0.00	1.90	0.00	0.00	1.43	0.48	0.00	1.43	0.48
	PROMEDIO	6.0-6.9	4	0.01	0.95	0.00	0.95	0.00	0.00	0.95	0.00	0.00	0.95	0.00	0.00	0.48	0.48
		7.0-7.9	70	0.18	16.67	0.95	11.43	4.29	1.19	12.38	3.10	1.19	9.52	5.95	1.19	8.81	6.67
		8.0-8.9	168	0.43	40.00	1.67	22.38	15.95	1.90	30.48	7.62	4.05	20.48	15.48	2.62	18.33	19.05
		9.0-9.9	170	0.44	40.48	0.48	19.05	20.95	0.71	23.33	16.43	1.43	18.33	20.71	0.95	14.76	24.76
		10.0	0	0.00	0.00	0.00	0.00	0.00	0.00	0.00	0.00	0.00	0.00	0.00	0.00	0.00	0.00
		RNV	8	0.02	1.90	0.00	0.48	1.43	0.00	1.90	0.00	0.00	1.43	0.48	0.00	1.43	0.48
	Total		420	1.08	100	3.10	54.29	42.62	3.81	69.05	27.14	6.67	50.71	42.62	4.76	43.81	51.43

HIDALGO

Número de casos

Entidad	Variable	Categoría	N	% Nal.	% Ent.	Económico-Administrativa			Estadística			Lenguaje escrito			Inglés		
						SD	I	S	SD	I	S	SD	I	S	SD	I	S
HIDALGO	SEXO	Hombres	1 886	4.86	39.99	14	449	1 423	22	636	1 228	49	583	1 254	32	533	1 321
		Mujeres	2 829	7.29	59.99	21	726	2 082	31	899	1 899	101	656	2 072	44	691	2 094
		RNV	1	0.00	0.02	0	1	0	0	1	0	0	1	0	0	0	1
	RÉGIMEN	Público	3 851	9.93	81.66	29	970	2 852	44	1 198	2 609	117	1 025	2 709	57	1 049	2 745
		Privado	864	2.23	18.32	6	205	653	9	337	518	33	214	617	19	175	670
		RNV	1	0.00	0.02	0	1	0	0	1	0	0	1	0	0	0	1
	MODALIDAD	Bachillerato general	2 869	7.40	60.84	15	623	2 231	24	853	1 992	80	639	2 150	38	598	2 233
		Bachillerato tecnológico	1 569	4.05	33.27	18	442	1 109	24	563	982	57	500	1 012	31	512	1 026
		Profesional técnico	246	0.63	5.22	2	103	141	5	106	135	12	90	144	6	105	135
		Bachillerato intercultural	0	0.00	0.00	0	0	0	0	0	0	0	0	0	0	0	0
		Bachillerato internacional	7	0.02	0.15	0	0	7	0	0	7	0	0	7	0	0	7
		Telebachillerato	24	0.06	0.51	0	7	17	0	13	11	1	10	13	1	9	14
		RNV	1	0.00	0.02	0	1	0	0	1	0	0	1	0	0	0	1
	PROMEDIO	6.0-6.9	38	0.10	0.81	1	12	25	1	21	16	2	17	19	1	17	20
		7.0-7.9	1 214	3.13	25.74	14	409	791	22	542	650	51	427	736	30	422	762
		8.0-8.9	2 471	6.37	52.40	16	578	1 877	23	772	1 676	71	616	1 784	32	570	1 869
		9.0-9.9	974	2.51	20.65	4	173	797	7	195	772	26	178	770	12	211	751
		10.0	18	0.05	0.38	0	3	15	0	5	13	0	1	17	1	4	13
		RNV	1	0.00	0.02	0	1	0	0	1	0	0	1	0	0	0	1
	Total		4 716	12.16	100	35	1 176	3 505	53	1 536	3 127	150	1 240	3 326	76	1 224	3 416

Porcentaje de casos

Entidad	Variable	Categoría	N	% Nal.	% Ent.	Económico-Administrativa			Estadística			Lenguaje escrito			Inglés		
						SD %	I %	S %	SD %	I %	S %	SD %	I %	S %	SD %	I %	S %
HIDALGO	SEXO	Hombres	1 886	4.86	39.99	0.30	9.52	30.17	0.47	13.49	26.04	1.04	12.36	26.59	0.68	11.30	28.01
		Mujeres	2 829	7.29	59.99	0.45	15.39	44.15	0.66	19.06	40.27	2.14	13.91	43.94	0.93	14.65	44.40
		RNV	1	0.00	0.02	0.00	0.02	0.00	0.00	0.02	0.00	0.00	0.02	0.00	0.00	0.00	0.02
	RÉGIMEN	Público	3 851	9.93	81.66	0.61	20.57	60.47	0.93	25.40	55.32	2.48	21.73	57.44	1.21	22.24	58.21
		Privado	864	2.23	18.32	0.13	4.35	13.85	0.19	7.15	10.98	0.70	4.54	13.08	0.40	3.71	14.21
		RNV	1	0.00	0.02	0.00	0.02	0.00	0.00	0.02	0.00	0.00	0.02	0.00	0.00	0.00	0.02
	MODALIDAD	Bachillerato general	2 869	7.40	60.84	0.32	13.21	47.31	0.51	18.09	42.24	1.70	13.55	45.59	0.81	12.68	47.35
		Bachillerato tecnológico	1 569	4.05	33.27	0.38	9.37	23.52	0.51	11.94	20.82	1.21	10.60	21.46	0.66	10.86	21.76
		Profesional técnico	246	0.63	5.22	0.04	2.18	2.99	0.11	2.25	2.86	0.25	1.91	3.05	0.13	2.23	2.86
		Bachillerato intercultural	0	0.00	0.00	0.00	0.00	0.00	0.00	0.00	0.00	0.00	0.00	0.00	0.00	0.00	0.00
		Bachillerato internacional	7	0.02	0.15	0.00	0.00	0.15	0.00	0.00	0.15	0.00	0.00	0.15	0.00	0.00	0.15
		Telebachillerato	24	0.06	0.51	0.00	0.15	0.36	0.00	0.28	0.23	0.02	0.21	0.28	0.02	0.19	0.30
		RNV	1	0.00	0.02	0.00	0.02	0.00	0.00	0.02	0.00	0.00	0.02	0.00	0.00	0.00	0.02
	PROMEDIO	6.0-6.9	38	0.10	0.81	0.02	0.25	0.53	0.02	0.45	0.34	0.04	0.36	0.40	0.02	0.36	0.42
		7.0-7.9	1 214	3.13	25.74	0.30	8.67	16.77	0.47	11.49	13.78	1.08	9.05	15.61	0.64	8.95	16.16
		8.0-8.9	2 471	6.37	52.40	0.34	12.26	39.80	0.49	16.37	35.54	1.51	13.06	37.83	0.68	12.09	39.63
		9.0-9.9	974	2.51	20.65	0.08	3.67	16.90	0.15	4.13	16.37	0.55	3.77	16.33	0.25	4.47	15.92
		10.0	18	0.05	0.38	0.00	0.06	0.32	0.00	0.11	0.28	0.00	0.02	0.36	0.02	0.08	0.28
		RNV	1	0.00	0.02	0.00	0.02	0.00	0.00	0.02	0.00	0.00	0.02	0.00	0.00	0.00	0.02
	Total		4 716	12.16	100	0.74	24.94	74.32	1.12	32.57	66.31	3.18	26.29	70.53	1.61	25.95	72.43

JALISCO

Número de casos

Entidad	Variable	Categoría	N	% Nal.	% Ent.	Económico-Administrativa			Estadística			Lenguaje escrito			Inglés		
						SD	I	S	SD	I	S	SD	I	S	SD	I	S
JALISCO	SEXO	Hombres	11	0.03	64.71	0	4	7	0	3	8	0	4	7	0	3	8
		Mujeres	6	0.02	35.29	0	3	3	0	3	3	0	3	3	0	0	6
		RNV	0	0.00	0.00	0	0	0	0	0	0	0	0	0	0	0	0
	RÉGIMEN	Público	16	0.04	94.12	0	6	10	0	5	11	0	6	10	0	3	13
		Privado	1	0.00	5.88	0	1	0	0	1	0	0	1	0	0	0	1
		RNV	0	0.00	0.00	0	0	0	0	0	0	0	0	0	0	0	0
	MODALIDAD	Bachillerato general	5	0.01	29.41	0	3	2	0	2	3	0	3	2	0	1	4
		Bachillerato tecnológico	8	0.02	47.06	0	2	6	0	2	6	0	2	6	0	1	7
		Profesional técnico	4	0.01	23.53	0	2	2	0	2	2	0	2	2	0	1	3
		Bachillerato intercultural	0	0.00	0.00	0	0	0	0	0	0	0	0	0	0	0	0
		Bachillerato internacional	0	0.00	0.00	0	0	0	0	0	0	0	0	0	0	0	0
		Telebachillerato	0	0.00	0.00	0	0	0	0	0	0	0	0	0	0	0	0
		RNV	0	0.00	0.00	0	0	0	0	0	0	0	0	0	0	0	0
	PROMEDIO	6.0-6.9	0	0.00	0.00	0	0	0	0	0	0	0	0	0	0	0	0
		7.0-7.9	1	0.00	5.88	0	1	0	0	0	1	0	1	0	0	0	1
		8.0-8.9	10	0.03	58.82	0	6	4	0	5	5	0	5	5	0	3	7
		9.0-9.9	5	0.01	29.41	0	0	5	0	1	4	0	1	4	0	0	5
		10.0	1	0.00	5.88	0	0	1	0	0	1	0	0	1	0	0	1
		RNV	0	0.00	0.00	0	0	0	0	0	0	0	0	0	0	0	0
	Total		17	0.04	100	0	7	10	0	6	11	0	7	10	0	3	14

Porcentaje de casos

Entidad	Variable	Categoría	N	% Nal.	% Ent.	Económico-Administrativa			Estadística			Lenguaje escrito			Inglés		
						SD %	I %	S %	SD %	I %	S %	SD %	I %	S %	SD %	I %	S %
JALISCO	SEXO	Hombres	11	0.03	64.71	0.00	23.53	41.18	0.00	17.65	47.06	0.00	23.53	41.18	0.00	17.65	47.06
		Mujeres	6	0.02	35.29	0.00	17.65	17.65	0.00	17.65	17.65	0.00	17.65	17.65	0.00	0.00	35.29
		RNV	0	0.00	0.00	0.00	0.00	0.00	0.00	0.00	0.00	0.00	0.00	0.00	0.00	0.00	0.00
	RÉGIMEN	Público	16	0.04	94.12	0.00	35.29	58.82	0.00	29.41	64.71	0.00	35.29	58.82	0.00	17.65	76.47
		Privado	1	0.00	5.88	0.00	5.88	0.00	0.00	5.88	0.00	0.00	5.88	0.00	0.00	0.00	5.88
		RNV	0	0.00	0.00	0.00	0.00	0.00	0.00	0.00	0.00	0.00	0.00	0.00	0.00	0.00	0.00
	MODALIDAD	Bachillerato general	5	0.01	29.41	0.00	17.65	11.76	0.00	11.76	17.65	0.00	17.65	11.76	0.00	5.88	23.53
		Bachillerato tecnológico	8	0.02	47.06	0.00	11.76	35.29	0.00	11.76	35.29	0.00	11.76	35.29	0.00	5.88	41.18
		Profesional técnico	4	0.01	23.53	0.00	11.76	11.76	0.00	11.76	11.76	0.00	11.76	11.76	0.00	5.88	17.65
		Bachillerato intercultural	0	0.00	0.00	0.00	0.00	0.00	0.00	0.00	0.00	0.00	0.00	0.00	0.00	0.00	0.00
		Bachillerato internacional	0	0.00	0.00	0.00	0.00	0.00	0.00	0.00	0.00	0.00	0.00	0.00	0.00	0.00	0.00
		Telebachillerato	0	0.00	0.00	0.00	0.00	0.00	0.00	0.00	0.00	0.00	0.00	0.00	0.00	0.00	0.00
		RNV	0	0.00	0.00	0.00	0.00	0.00	0.00	0.00	0.00	0.00	0.00	0.00	0.00	0.00	0.00
	PROMEDIO	6.0-6.9	0	0.00	0.00	0.00	0.00	0.00	0.00	0.00	0.00	0.00	0.00	0.00	0.00	0.00	0.00
		7.0-7.9	1	0.00	5.88	0.00	5.88	0.00	0.00	0.00	5.88	0.00	5.88	0.00	0.00	0.00	5.88
		8.0-8.9	10	0.03	58.82	0.00	35.29	23.53	0.00	29.41	29.41	0.00	29.41	29.41	0.00	17.65	41.18
		9.0-9.9	5	0.01	29.41	0.00	0.00	29.41	0.00	5.88	23.53	0.00	5.88	23.53	0.00	0.00	29.41
		10.0	1	0.00	5.88	0.00	0.00	5.88	0.00	0.00	5.88	0.00	0.00	5.88	0.00	0.00	5.88
		RNV	0	0.00	0.00	0.00	0.00	0.00	0.00	0.00	0.00	0.00	0.00	0.00	0.00	0.00	0.00
	Total		17	0.04	100	0.00	41.18	58.82	0.00	35.29	64.71	0.00	41.18	58.82	0.00	17.65	82.35

MÉXICO

Número de casos

Entidad	Variable	Categoría	N	% Nal.	% Ent.	Económico-Administrativa			Estadística			Lenguaje escrito			Inglés		
						SD	I	S	SD	I	S	SD	I	S	SD	I	S
MÉXICO	SEXO	Hombres	4 323	11.15	44.01	37	1 287	2 999	47	1 588	2 688	79	1 600	2 644	55	1 595	2 673
		Mujeres	5 500	14.18	55.99	31	1 560	3 909	34	1 841	3 625	94	1 507	3 899	44	1 762	3 694
		RNV	0	0.00	0.00	0	0	0	0	0	0	0	0	0	0	0	0
	RÉGIMEN	Público	8 541	22.02	86.95	58	2 520	5 963	69	2 982	5 490	151	2 760	5 630	86	3 026	5 429
		Privado	1 282	3.31	13.05	10	327	945	12	447	823	22	347	913	13	331	938
		RNV	0	0.00	0.00	0	0	0	0	0	0	0	0	0	0	0	0
	MODALIDAD	Bachillerato general	6 491	16.73	66.08	45	1 745	4 701	52	2 051	4 388	110	1 835	4 546	60	1 981	4 450
		Bachillerato tecnológico	2 601	6.71	26.48	20	811	1 770	24	1 023	1 554	51	939	1 611	31	1 018	1 552
		Profesional técnico	667	1.72	6.79	3	254	410	5	322	340	10	302	355	8	324	335
		Bachillerato intercultural	3	0.01	0.03	0	1	2	0	0	3	0	1	2	0	0	3
		Bachillerato internacional	12	0.03	0.12	0	6	6	0	3	9	0	3	9	0	2	10
		Telebachillerato	49	0.13	0.50	0	30	19	0	30	19	2	27	20	0	32	17
		RNV	0	0.00	0.00	0	0	0	0	0	0	0	0	0	0	0	0
	PROMEDIO	6.0-6.9	576	1.49	5.86	5	211	360	5	255	316	10	259	307	7	229	340
		7.0-7.9	3 682	9.49	37.48	31	1 121	2 530	32	1 420	2 230	63	1 280	2 339	39	1 297	2 346
		8.0-8.9	3 921	10.11	39.92	23	1 137	2 761	34	1 349	2 538	76	1 194	2 651	41	1 343	2 537
		9.0-9.9	1 634	4.21	16.63	9	377	1 248	10	405	1 219	24	373	1 237	12	487	1 135
		10.0	10	0.03	0.10	0	1	9	0	0	10	0	1	9	0	1	9
		RNV	0	0.00	0.00	0	0	0	0	0	0	0	0	0	0	0	0
	Total		9 823	25.33	100	68	2 847	6 908	81	3 429	6 313	173	3 107	6 543	99	3 357	6 367

Porcentaje de casos

Entidad	Variable	Categoría	N	% Nal.	% Ent.	Económico-Administrativa			Estadística			Lenguaje escrito			Inglés		
						SD %	I %	S %	SD %	I %	S %	SD %	I %	S %	SD %	I %	S %
MÉXICO	SEXO	Hombres	4 323	11.15	44.01	0.38	13.10	30.53	0.48	16.17	27.36	0.80	16.29	26.92	0.56	16.24	27.21
		Mujeres	5 500	14.18	55.99	0.32	15.88	39.79	0.35	18.74	36.90	0.96	15.34	39.69	0.45	17.94	37.61
		RNV	0	0.00	0.00	0.00	0.00	0.00	0.00	0.00	0.00	0.00	0.00	0.00	0.00	0.00	0.00
	RÉGIMEN	Público	8 541	22.02	86.95	0.59	25.65	60.70	0.70	30.36	55.89	1.54	28.10	57.31	0.88	30.81	55.27
		Privado	1 282	3.31	13.05	0.10	3.33	9.62	0.12	4.55	8.38	0.22	3.53	9.29	0.13	3.37	9.55
		RNV	0	0.00	0.00	0.00	0.00	0.00	0.00	0.00	0.00	0.00	0.00	0.00	0.00	0.00	0.00
	MODALIDAD	Bachillerato general	6 491	16.73	66.08	0.46	17.76	47.86	0.53	20.88	44.67	1.12	18.68	46.28	0.61	20.17	45.30
		Bachillerato tecnológico	2 601	6.71	26.48	0.20	8.26	18.02	0.24	10.41	15.82	0.52	9.56	16.40	0.32	10.36	15.80
		Profesional técnico	667	1.72	6.79	0.03	2.59	4.17	0.05	3.28	3.46	0.10	3.07	3.61	0.08	3.30	3.41
		Bachillerato intercultural	3	0.01	0.03	0.00	0.01	0.02	0.00	0.00	0.03	0.00	0.01	0.02	0.00	0.00	0.03
		Bachillerato internacional	12	0.03	0.12	0.00	0.06	0.06	0.00	0.03	0.09	0.00	0.03	0.09	0.00	0.02	0.10
		Telebachillerato	49	0.13	0.50	0.00	0.31	0.19	0.00	0.31	0.19	0.02	0.27	0.20	0.00	0.33	0.17
		RNV	0	0.00	0.00	0.00	0.00	0.00	0.00	0.00	0.00	0.00	0.00	0.00	0.00	0.00	0.00
	PROMEDIO	6.0-6.9	576	1.49	5.86	0.05	2.15	3.66	0.05	2.60	3.22	0.10	2.64	3.13	0.07	2.33	3.46
		7.0-7.9	3 682	9.49	37.48	0.32	11.41	25.76	0.33	14.46	22.70	0.64	13.03	23.81	0.40	13.20	23.88
		8.0-8.9	3 921	10.11	39.92	0.23	11.57	28.11	0.35	13.73	25.84	0.77	12.16	26.99	0.42	13.67	25.83
		9.0-9.9	1 634	4.21	16.63	0.09	3.84	12.70	0.10	4.12	12.41	0.24	3.80	12.59	0.12	4.96	11.55
		10.0	10	0.03	0.10	0.00	0.01	0.09	0.00	0.00	0.10	0.00	0.01	0.09	0.00	0.01	0.09
		RNV	0	0.00	0.00	0.00	0.00	0.00	0.00	0.00	0.00	0.00	0.00	0.00	0.00	0.00	0.00
	Total		9 823	25.33	100	0.69	28.98	70.32	0.82	34.91	64.27	1.76	31.63	66.61	1.01	34.17	64.82

MICHOACÁN

Número de casos

Entidad	Variable	Categoría	N	% Nal.	% Ent.	Económico-Administrativa			Estadística			Lenguaje escrito			Inglés		
						SD	I	S	SD	I	S	SD	I	S	SD	I	S
MICHOACÁN	SEXO	Hombres	165	0.43	45.96	1	85	79	1	110	54	5	85	75	1	84	80
		Mujeres	194	0.50	54.04	0	96	98	0	127	67	1	93	100	1	84	109
		RNV	0	0.00	0.00	0	0	0	0	0	0	0	0	0	0	0	0
	RÉGIMEN	Público	306	0.79	85.24	0	160	146	0	213	93	5	151	150	0	154	152
		Privado	53	0.14	14.76	1	21	31	1	24	28	1	27	25	2	14	37
		RNV	0	0.00	0.00	0	0	0	0	0	0	0	0	0	0	0	0
	MODALIDAD	Bachillerato general	201	0.52	55.99	1	99	101	1	132	68	4	102	95	2	88	111
		Bachillerato tecnológico	83	0.21	23.12	0	40	43	0	53	30	0	37	46	0	35	48
		Profesional técnico	70	0.18	19.50	0	40	30	0	49	21	2	37	31	0	42	28
		Bachillerato intercultural	0	0.00	0.00	0	0	0	0	0	0	0	0	0	0	0	0
		Bachillerato internacional	1	0.00	0.28	0	0	1	0	1	0	0	0	1	0	1	0
		Telebachillerato	4	0.01	1.11	0	2	2	0	2	2	0	2	2	0	2	2
		RNV	0	0.00	0.00	0	0	0	0	0	0	0	0	0	0	0	0
	PROMEDIO	6.0-6.9	13	0.03	3.62	0	8	5	0	10	3	2	9	2	0	9	4
		7.0-7.9	68	0.18	18.94	0	41	27	0	58	10	0	47	21	1	38	29
		8.0-8.9	155	0.40	43.18	0	75	80	0	96	59	2	66	87	0	72	83
		9.0-9.9	120	0.31	33.43	1	55	64	1	70	49	2	55	63	1	47	72
		10.0	3	0.01	0.84	0	2	1	0	3	0	0	1	2	0	2	1
		RNV	0	0.00	0.00	0	0	0	0	0	0	0	0	0	0	0	0
	Total		359	0.93	100	1	181	177	1	237	121	6	178	175	2	168	189

Porcentaje de casos

Entidad	Variable	Categoría	N	% Nal.	% Ent.	Económico-Administrativa			Estadística			Lenguaje escrito			Inglés		
						SD %	I %	S %	SD %	I %	S %	SD %	I %	S %	SD %	I %	S %
MICHOACÁN	SEXO	Hombres	165	0.43	45.96	0.28	23.68	22.01	0.28	30.64	15.04	1.39	23.68	20.89	0.28	23.40	22.28
		Mujeres	194	0.50	54.04	0.00	26.74	27.30	0.00	35.38	18.66	0.28	25.91	27.86	0.28	23.40	30.36
		RNV	0	0.00	0.00	0.00	0.00	0.00	0.00	0.00	0.00	0.00	0.00	0.00	0.00	0.00	0.00
	RÉGIMEN	Público	306	0.79	85.24	0.00	44.57	40.67	0.00	59.33	25.91	1.39	42.06	41.78	0.00	42.90	42.34
		Privado	53	0.14	14.76	0.28	5.85	8.64	0.28	6.69	7.80	0.28	7.52	6.96	0.56	3.90	10.31
		RNV	0	0.00	0.00	0.00	0.00	0.00	0.00	0.00	0.00	0.00	0.00	0.00	0.00	0.00	0.00
	MODALIDAD	Bachillerato general	201	0.52	55.99	0.28	27.58	28.13	0.28	36.77	18.94	1.11	28.41	26.46	0.56	24.51	30.92
		Bachillerato tecnológico	83	0.21	23.12	0.00	11.14	11.98	0.00	14.76	8.36	0.00	10.31	12.81	0.00	9.75	13.37
		Profesional técnico	70	0.18	19.50	0.00	11.14	8.36	0.00	13.65	5.85	0.56	10.31	8.64	0.00	11.70	7.80
		Bachillerato intercultural	0	0.00	0.00	0.00	0.00	0.00	0.00	0.00	0.00	0.00	0.00	0.00	0.00	0.00	0.00
		Bachillerato internacional	1	0.00	0.28	0.00	0.00	0.28	0.00	0.28	0.00	0.00	0.00	0.28	0.00	0.28	0.00
		Telebachillerato	4	0.01	1.11	0.00	0.56	0.56	0.00	0.56	0.56	0.00	0.56	0.56	0.00	0.56	0.56
		RNV	0	0.00	0.00	0.00	0.00	0.00	0.00	0.00	0.00	0.00	0.00	0.00	0.00	0.00	0.00
	PROMEDIO	6.0-6.9	13	0.03	3.62	0.00	2.23	1.39	0.00	2.79	0.84	0.56	2.51	0.56	0.00	2.51	1.11
		7.0-7.9	68	0.18	18.94	0.00	11.42	7.52	0.00	16.16	2.79	0.00	13.09	5.85	0.28	10.58	8.08
		8.0-8.9	155	0.40	43.18	0.00	20.89	22.28	0.00	26.74	16.43	0.56	18.38	24.23	0.00	20.06	23.12
		9.0-9.9	120	0.31	33.43	0.28	15.32	17.83	0.28	19.50	13.65	0.56	15.32	17.55	0.28	13.09	20.06
		10.0	3	0.01	0.84	0.00	0.56	0.28	0.00	0.84	0.00	0.00	0.28	0.56	0.00	0.56	0.28
		RNV	0	0.00	0.00	0.00	0.00	0.00	0.00	0.00	0.00	0.00	0.00	0.00	0.00	0.00	0.00
	Total		359	0.93	100	0.28	50.42	49.30	0.28	66.02	33.70	1.67	49.58	48.75	0.56	46.80	52.65

MORELOS

Número de casos

Entidad	Variable	Categoría	N	% Nal.	% Ent.	Económico-Administrativa			Estadística			Lenguaje escrito			Inglés		
						SD	I	S	SD	I	S	SD	I	S	SD	I	S
MORELOS	SEXO	Hombres	876	2.26	52.05	1	325	550	2	436	438	10	348	518	3	335	538
		Mujeres	807	2.08	47.95	1	287	519	1	416	390	11	275	521	5	275	527
		RNV	0	0.00	0.00	0	0	0	0	0	0	0	0	0	0	0	0
	RÉGIMEN	Público	1 356	3.50	80.57	2	485	869	3	681	672	15	508	833	6	507	843
		Privado	327	0.84	19.43	0	127	200	0	171	156	6	115	206	2	103	222
		RNV	0	0.00	0.00	0	0	0	0	0	0	0	0	0	0	0	0
	MODALIDAD	Bachillerato general	889	2.29	52.82	0	312	577	0	426	463	10	318	561	3	297	589
		Bachillerato tecnológico	576	1.49	34.22	2	230	344	3	306	267	10	223	343	5	228	343
		Profesional técnico	205	0.53	12.18	0	65	140	0	113	92	1	79	125	0	80	125
		Bachillerato intercultural	0	0.00	0.00	0	0	0	0	0	0	0	0	0	0	0	0
		Bachillerato internacional	7	0.02	0.42	0	4	3	0	5	2	0	1	6	0	2	5
		Telebachillerato	6	0.02	0.36	0	1	5	0	2	4	0	2	4	0	3	3
		RNV	0	0.00	0.00	0	0	0	0	0	0	0	0	0	0	0	0
	PROMEDIO	6.0-6.9	24	0.06	1.43	0	13	11	0	17	7	1	15	8	1	9	14
		7.0-7.9	380	0.98	22.58	1	156	223	1	215	164	6	143	231	5	156	219
		8.0-8.9	818	2.11	48.60	1	306	511	2	447	369	12	331	475	2	315	501
		9.0-9.9	446	1.15	26.50	0	136	310	0	172	274	2	131	313	0	126	320
		10.0	15	0.04	0.89	0	1	14	0	1	14	0	3	12	0	4	11
		RNV	0	0.00	0.00	0	0	0	0	0	0	0	0	0	0	0	0
	Total		1 683	4.34	100	2	612	1 069	3	852	828	21	623	1 039	8	610	1 065

Porcentaje de casos

Entidad	Variable	Categoría	N	% Nal.	% Ent.	Económico-Administrativa			Estadística			Lenguaje escrito			Inglés		
						SD %	I %	S %	SD %	I %	S %	SD %	I %	S %	SD %	I %	S %
MORELOS	SEXO	Hombres	876	2.26	52.05	0.06	19.31	32.68	0.12	25.91	26.02	0.59	20.68	30.78	0.18	19.90	31.97
		Mujeres	807	2.08	47.95	0.06	17.05	30.84	0.06	24.72	23.17	0.65	16.34	30.96	0.30	16.34	31.31
		RNV	0	0.00	0.00	0.00	0.00	0.00	0.00	0.00	0.00	0.00	0.00	0.00	0.00	0.00	0.00
	RÉGIMEN	Público	1 356	3.50	80.57	0.12	28.82	51.63	0.18	40.46	39.93	0.89	30.18	49.49	0.36	30.12	50.09
		Privado	327	0.84	19.43	0.00	7.55	11.88	0.00	10.16	9.27	0.36	6.83	12.24	0.12	6.12	13.19
		RNV	0	0.00	0.00	0.00	0.00	0.00	0.00	0.00	0.00	0.00	0.00	0.00	0.00	0.00	0.00
	MODALIDAD	Bachillerato general	889	2.29	52.82	0.00	18.54	34.28	0.00	25.31	27.51	0.59	18.89	33.33	0.18	17.65	35.00
		Bachillerato tecnológico	576	1.49	34.22	0.12	13.67	20.44	0.18	18.18	15.86	0.59	13.25	20.38	0.30	13.55	20.38
		Profesional técnico	205	0.53	12.18	0.00	3.86	8.32	0.00	6.71	5.47	0.06	4.69	7.43	0.00	4.75	7.43
		Bachillerato intercultural	0	0.00	0.00	0.00	0.00	0.00	0.00	0.00	0.00	0.00	0.00	0.00	0.00	0.00	0.00
		Bachillerato internacional	7	0.02	0.42	0.00	0.24	0.18	0.00	0.30	0.12	0.00	0.06	0.36	0.00	0.12	0.30
		Telebachillerato	6	0.02	0.36	0.00	0.06	0.30	0.00	0.12	0.24	0.00	0.12	0.24	0.00	0.18	0.18
		RNV	0	0.00	0.00	0.00	0.00	0.00	0.00	0.00	0.00	0.00	0.00	0.00	0.00	0.00	0.00
	PROMEDIO	6.0-6.9	24	0.06	1.43	0.00	0.77	0.65	0.00	1.01	0.42	0.06	0.89	0.48	0.06	0.53	0.83
		7.0-7.9	380	0.98	22.58	0.06	9.27	13.25	0.06	12.77	9.74	0.36	8.50	13.73	0.30	9.27	13.01
		8.0-8.9	818	2.11	48.60	0.06	18.18	30.36	0.12	26.56	21.93	0.71	19.67	28.22	0.12	18.72	29.77
		9.0-9.9	446	1.15	26.50	0.00	8.08	18.42	0.00	10.22	16.28	0.12	7.78	18.60	0.00	7.49	19.01
		10.0	15	0.04	0.89	0.00	0.06	0.83	0.00	0.06	0.83	0.00	0.18	0.71	0.00	0.24	0.65
		RNV	0	0.00	0.00	0.00	0.00	0.00	0.00	0.00	0.00	0.00	0.00	0.00	0.00	0.00	0.00
	Total		1 683	4.34	100	0.12	36.36	63.52	0.18	50.62	49.20	1.25	37.02	61.73	0.48	36.24	63.28

NAYARIT

Número de casos

Entidad	Variable	Categoría	N	% Nal.	% Ent.	Económico-Administrativa			Estadística			Lenguaje escrito			Inglés		
						SD	I	S	SD	I	S	SD	I	S	SD	I	S
NAYARIT	SEXO	Hombres	59	0.15	44.36	1	14	44	1	27	31	2	19	38	1	7	51
		Mujeres	74	0.19	55.64	2	15	57	2	29	43	4	15	55	2	10	62
		RNV	0	0.00	0.00	0	0	0	0	0	0	0	0	0	0	0	0
	RÉGIMEN	Público	105	0.27	78.95	3	24	78	3	43	59	6	28	71	3	15	87
		Privado	28	0.07	21.05	0	5	23	0	13	15	0	6	22	0	2	26
		RNV	0	0.00	0.00	0	0	0	0	0	0	0	0	0	0	0	0
	MODALIDAD	Bachillerato general	74	0.19	55.64	1	15	58	1	29	44	2	19	53	1	7	66
		Bachillerato tecnológico	40	0.10	30.08	2	9	29	2	20	18	3	10	27	2	6	32
		Profesional técnico	17	0.04	12.78	0	5	12	0	7	10	1	4	12	0	4	13
		Bachillerato intercultural	0	0.00	0.00	0	0	0	0	0	0	0	0	0	0	0	0
		Bachillerato internacional	1	0.00	0.75	0	0	1	0	0	1	0	0	1	0	0	1
		Telebachillerato	1	0.00	0.75	0	0	1	0	0	1	0	1	0	0	0	1
		RNV	0	0.00	0.00	0	0	0	0	0	0	0	0	0	0	0	0
	PROMEDIO	6.0-6.9	4	0.01	3.01	0	0	4	0	3	1	0	2	2	0	1	3
		7.0-7.9	26	0.07	19.55	1	7	18	1	9	16	1	8	17	1	3	22
		8.0-8.9	63	0.16	47.37	1	15	47	1	33	29	2	17	44	1	10	52
		9.0-9.9	38	0.10	28.57	1	7	30	1	10	27	3	7	28	1	2	35
		10.0	2	0.01	1.50	0	0	2	0	1	1	0	0	2	0	1	1
		RNV	0	0.00	0.00	0	0	0	0	0	0	0	0	0	0	0	0
	Total		133	0.34	100	3	29	101	3	56	74	6	34	93	3	17	113

Porcentaje de casos

Entidad	Variable	Categoría	N	% Nal.	% Ent.	Económico-Administrativa			Estadística			Lenguaje escrito			Inglés		
						SD %	I %	S %	SD %	I %	S %	SD %	I %	S %	SD %	I %	S %
NAYARIT	SEXO	Hombres	59	0.15	44.36	0.75	10.53	33.08	0.75	20.30	23.31	1.50	14.29	28.57	0.75	5.26	38.35
		Mujeres	74	0.19	55.64	1.50	11.28	42.86	1.50	21.80	32.33	3.01	11.28	41.35	1.50	7.52	46.62
		RNV	0	0.00	0.00	0.00	0.00	0.00	0.00	0.00	0.00	0.00	0.00	0.00	0.00	0.00	0.00
	RÉGIMEN	Público	105	0.27	78.95	2.26	18.05	58.65	2.26	32.33	44.36	4.51	21.05	53.38	2.26	11.28	65.41
		Privado	28	0.07	21.05	0.00	3.76	17.29	0.00	9.77	11.28	0.00	4.51	16.54	0.00	1.50	19.55
		RNV	0	0.00	0.00	0.00	0.00	0.00	0.00	0.00	0.00	0.00	0.00	0.00	0.00	0.00	0.00
	MODALIDAD	Bachillerato general	74	0.19	55.64	0.75	11.28	43.61	0.75	21.80	33.08	1.50	14.29	39.85	0.75	5.26	49.62
		Bachillerato tecnológico	40	0.10	30.08	1.50	6.77	21.80	1.50	15.04	13.53	2.26	7.52	20.30	1.50	4.51	24.06
		Profesional técnico	17	0.04	12.78	0.00	3.76	9.02	0.00	5.26	7.52	0.75	3.01	9.02	0.00	3.01	9.77
		Bachillerato intercultural	0	0.00	0.00	0.00	0.00	0.00	0.00	0.00	0.00	0.00	0.00	0.00	0.00	0.00	0.00
		Bachillerato internacional	1	0.00	0.75	0.00	0.00	0.75	0.00	0.00	0.75	0.00	0.00	0.75	0.00	0.00	0.75
		Telebachillerato	1	0.00	0.75	0.00	0.00	0.75	0.00	0.00	0.75	0.00	0.75	0.00	0.00	0.00	0.75
		RNV	0	0.00	0.00	0.00	0.00	0.00	0.00	0.00	0.00	0.00	0.00	0.00	0.00	0.00	0.00
	PROMEDIO	6.0-6.9	4	0.01	3.01	0.00	0.00	3.01	0.00	2.26	0.75	0.00	1.50	1.50	0.00	0.75	2.26
		7.0-7.9	26	0.07	19.55	0.75	5.26	13.53	0.75	6.77	12.03	0.75	6.02	12.78	0.75	2.26	16.54
		8.0-8.9	63	0.16	47.37	0.75	11.28	35.34	0.75	24.81	21.80	1.50	12.78	33.08	0.75	7.52	39.10
		9.0-9.9	38	0.10	28.57	0.75	5.26	22.56	0.75	7.52	20.30	2.26	5.26	21.05	0.75	1.50	26.32
		10.0	2	0.01	1.50	0.00	0.00	1.50	0.00	0.75	0.75	0.00	0.00	1.50	0.00	0.75	0.75
		RNV	0	0.00	0.00	0.00	0.00	0.00	0.00	0.00	0.00	0.00	0.00	0.00	0.00	0.00	0.00
	Total		133	0.34	100	2.26	21.80	75.94	2.26	42.11	55.64	4.51	25.56	69.92	2.26	12.78	84.96

OAXACA

Número de casos

Entidad	Variable	Categoría	N	% Nal.	% Ent.	Económico-Administrativa			Estadística			Lenguaje escrito			Inglés		
						SD	I	S	SD	I	S	SD	I	S	SD	I	S
OAXACA	SEXO	Hombres	242	0.62	45.57	3	71	168	4	114	124	8	88	146	4	108	130
		Mujeres	289	0.75	54.43	2	77	210	3	106	180	8	81	200	4	104	181
		RNV	0	0.00	0.00	0	0	0	0	0	0	0	0	0	0	0	0
	RÉGIMEN	Público	502	1.29	94.54	5	142	355	7	205	290	16	160	326	8	201	293
		Privado	29	0.07	5.46	0	6	23	0	15	14	0	9	20	0	11	18
		RNV	0	0.00	0.00	0	0	0	0	0	0	0	0	0	0	0	0
	MODALIDAD	Bachillerato general	297	0.77	55.93	2	73	222	2	124	171	7	94	196	4	114	179
		Bachillerato tecnológico	201	0.52	37.85	3	64	134	4	83	114	6	64	131	4	81	116
		Profesional técnico	18	0.05	3.39	0	4	14	1	10	7	1	4	13	0	10	8
		Bachillerato intercultural	4	0.01	0.75	0	2	2	0	2	2	1	1	2	0	2	2
		Bachillerato internacional	1	0.00	0.19	0	1	0	0	0	1	0	1	0	0	1	0
		Telebachillerato	10	0.03	1.88	0	4	6	0	1	9	1	5	4	0	4	6
		RNV	0	0.00	0.00	0	0	0	0	0	0	0	0	0	0	0	0
	PROMEDIO	6.0-6.9	21	0.05	3.95	1	9	11	1	9	11	1	11	9	1	10	10
		7.0-7.9	220	0.57	41.43	3	71	146	4	111	105	7	88	125	4	91	125
		8.0-8.9	228	0.59	42.94	1	55	172	2	82	144	6	60	162	2	88	138
		9.0-9.9	61	0.16	11.49	0	13	48	0	18	43	2	10	49	1	22	38
		10.0	1	0.00	0.19	0	0	1	0	0	1	0	0	1	0	1	0
		RNV	0	0.00	0.00	0	0	0	0	0	0	0	0	0	0	0	0
	Total		531	1.37	100	5	148	378	7	220	304	16	169	346	8	212	311

Porcentaje de casos

Entidad	Variable	Categoría	N	% Nal.	% Ent.	Económico-Administrativa			Estadística			Lenguaje escrito			Inglés		
						SD %	I %	S %	SD %	I %	S %	SD %	I %	S %	SD %	I %	S %
OAXACA	SEXO	Hombres	242	0.62	45.57	0.56	13.37	31.64	0.75	21.47	23.35	1.51	16.57	27.50	0.75	20.34	24.48
		Mujeres	289	0.75	54.43	0.38	14.50	39.55	0.56	19.96	33.90	1.51	15.25	37.66	0.75	19.59	34.09
		RNV	0	0.00	0.00	0.00	0.00	0.00	0.00	0.00	0.00	0.00	0.00	0.00	0.00	0.00	0.00
	RÉGIMEN	Público	502	1.29	94.54	0.94	26.74	66.85	1.32	38.61	54.61	3.01	30.13	61.39	1.51	37.85	55.18
		Privado	29	0.07	5.46	0.00	1.13	4.33	0.00	2.82	2.64	0.00	1.69	3.77	0.00	2.07	3.39
		RNV	0	0.00	0.00	0.00	0.00	0.00	0.00	0.00	0.00	0.00	0.00	0.00	0.00	0.00	0.00
	MODALIDAD	Bachillerato general	297	0.77	55.93	0.38	13.75	41.81	0.38	23.35	32.20	1.32	17.70	36.91	0.75	21.47	33.71
		Bachillerato tecnológico	201	0.52	37.85	0.56	12.05	25.24	0.75	15.63	21.47	1.13	12.05	24.67	0.75	15.25	21.85
		Profesional técnico	18	0.05	3.39	0.00	0.75	2.64	0.19	1.88	1.32	0.19	0.75	2.45	0.00	1.88	1.51
		Bachillerato intercultural	4	0.01	0.75	0.00	0.38	0.38	0.00	0.38	0.38	0.19	0.19	0.38	0.00	0.38	0.38
		Bachillerato internacional	1	0.00	0.19	0.00	0.19	0.00	0.00	0.00	0.19	0.00	0.19	0.00	0.00	0.19	0.00
		Telebachillerato	10	0.03	1.88	0.00	0.75	1.13	0.00	0.19	1.69	0.19	0.94	0.75	0.00	0.75	1.13
		RNV	0	0.00	0.00	0.00	0.00	0.00	0.00	0.00	0.00	0.00	0.00	0.00	0.00	0.00	0.00
	PROMEDIO	6.0-6.9	21	0.05	3.95	0.19	1.69	2.07	0.19	1.69	2.07	0.19	2.07	1.69	0.19	1.88	1.88
		7.0-7.9	220	0.57	41.43	0.56	13.37	27.50	0.75	20.90	19.77	1.32	16.57	23.54	0.75	17.14	23.54
		8.0-8.9	228	0.59	42.94	0.19	10.36	32.39	0.38	15.44	27.12	1.13	11.30	30.51	0.38	16.57	25.99
		9.0-9.9	61	0.16	11.49	0.00	2.45	9.04	0.00	3.39	8.10	0.38	1.88	9.23	0.19	4.14	7.16
		10.0	1	0.00	0.19	0.00	0.00	0.19	0.00	0.00	0.19	0.00	0.00	0.19	0.00	0.19	0.00
		RNV	0	0.00	0.00	0.00	0.00	0.00	0.00	0.00	0.00	0.00	0.00	0.00	0.00	0.00	0.00
	Total		531	1.37	100	0.94	27.87	71.19	1.32	41.43	57.25	3.01	31.83	65.16	1.51	39.92	58.57

PUEBLA

Número de casos

Entidad	Variable	Categoría	N	% Nal.	% Ent.	Económico-Administrativa			Estadística			Lenguaje escrito			Inglés		
						SD	I	S	SD	I	S	SD	I	S	SD	I	S
PUEBLA	SEXO	Hombres	190	0.49	36.75	1	69	120	1	80	109	6	90	94	4	85	101
		Mujeres	327	0.84	63.25	3	132	192	5	155	167	19	124	184	10	148	169
		RNV	0	0.00	0.00	0	0	0	0	0	0	0	0	0	0	0	0
	RÉGIMEN	Público	460	1.19	88.97	4	181	275	5	218	237	22	194	244	12	216	232
		Privado	57	0.15	11.03	0	20	37	1	17	39	3	20	34	2	17	38
		RNV	0	0.00	0.00	0	0	0	0	0	0	0	0	0	0	0	0
	MODALIDAD	Bachillerato general	371	0.96	71.76	2	157	212	4	176	191	21	147	203	11	164	196
		Bachillerato tecnológico	92	0.24	17.79	2	36	54	2	41	49	4	39	49	3	49	40
		Profesional técnico	39	0.10	7.54	0	5	34	0	13	26	0	19	20	0	9	30
		Bachillerato intercultural	0	0.00	0.00	0	0	0	0	0	0	0	0	0	0	0	0
		Bachillerato internacional	1	0.00	0.19	0	0	1	0	0	1	0	1	0	0	0	1
		Telebachillerato	14	0.04	2.71	0	3	11	0	5	9	0	8	6	0	11	3
		RNV	0	0.00	0.00	0	0	0	0	0	0	0	0	0	0	0	0
	PROMEDIO	6.0-6.9	12	0.03	2.32	0	7	5	0	8	4	0	5	7	0	7	5
		7.0-7.9	126	0.32	24.37	0	69	57	1	70	55	9	54	63	4	65	57
		8.0-8.9	225	0.58	43.52	3	93	129	4	113	108	13	108	104	7	109	109
		9.0-9.9	151	0.39	29.21	1	32	118	1	44	106	3	47	101	3	52	96
		10.0	3	0.01	0.58	0	0	3	0	0	3	0	0	3	0	0	3
		RNV	0	0.00	0.00	0	0	0	0	0	0	0	0	0	0	0	0
	Total		517	1.33	100	4	201	312	6	235	276	25	214	278	14	233	270

Porcentaje de casos

Entidad	Variable	Categoría	N	% Nal.	% Ent.	Económico-Administrativa			Estadística			Lenguaje escrito			Inglés		
						SD %	I %	S %	SD %	I %	S %	SD %	I %	S %	SD %	I %	S %
PUEBLA	SEXO	Hombres	190	0.49	36.75	0.19	13.35	23.21	0.19	15.47	21.08	1.16	17.41	18.18	0.77	16.44	19.54
		Mujeres	327	0.84	63.25	0.58	25.53	37.14	0.97	29.98	32.30	3.68	23.98	35.59	1.93	28.63	32.69
		RNV	0	0.00	0.00	0.00	0.00	0.00	0.00	0.00	0.00	0.00	0.00	0.00	0.00	0.00	0.00
	RÉGIMEN	Público	460	1.19	88.97	0.77	35.01	53.19	0.97	42.17	45.84	4.26	37.52	47.20	2.32	41.78	44.87
		Privado	57	0.15	11.03	0.00	3.87	7.16	0.19	3.29	7.54	0.58	3.87	6.58	0.39	3.29	7.35
		RNV	0	0.00	0.00	0.00	0.00	0.00	0.00	0.00	0.00	0.00	0.00	0.00	0.00	0.00	0.00
	MODALIDAD	Bachillerato general	371	0.96	71.76	0.39	30.37	41.01	0.77	34.04	36.94	4.06	28.43	39.26	2.13	31.72	37.91
		Bachillerato tecnológico	92	0.24	17.79	0.39	6.96	10.44	0.39	7.93	9.48	0.77	7.54	9.48	0.58	9.48	7.74
		Profesional técnico	39	0.10	7.54	0.00	0.97	6.58	0.00	2.51	5.03	0.00	3.68	3.87	0.00	1.74	5.80
		Bachillerato intercultural	0	0.00	0.00	0.00	0.00	0.00	0.00	0.00	0.00	0.00	0.00	0.00	0.00	0.00	0.00
		Bachillerato internacional	1	0.00	0.19	0.00	0.00	0.19	0.00	0.00	0.19	0.00	0.19	0.00	0.00	0.00	0.19
		Telebachillerato	14	0.04	2.71	0.00	0.58	2.13	0.00	0.97	1.74	0.00	1.55	1.16	0.00	2.13	0.58
		RNV	0	0.00	0.00	0.00	0.00	0.00	0.00	0.00	0.00	0.00	0.00	0.00	0.00	0.00	0.00
	PROMEDIO	6.0-6.9	12	0.03	2.32	0.00	1.35	0.97	0.00	1.55	0.77	0.00	0.97	1.35	0.00	1.35	0.97
		7.0-7.9	126	0.32	24.37	0.00	13.35	11.03	0.19	13.54	10.64	1.74	10.44	12.19	0.77	12.57	11.03
		8.0-8.9	225	0.58	43.52	0.58	17.99	24.95	0.77	21.86	20.89	2.51	20.89	20.12	1.35	21.08	21.08
		9.0-9.9	151	0.39	29.21	0.19	6.19	22.82	0.19	8.51	20.50	0.58	9.09	19.54	0.58	10.06	18.57
		10.0	3	0.01	0.58	0.00	0.00	0.58	0.00	0.00	0.58	0.00	0.00	0.58	0.00	0.00	0.58
		RNV	0	0.00	0.00	0.00	0.00	0.00	0.00	0.00	0.00	0.00	0.00	0.00	0.00	0.00	0.00
	Total		517	1.33	100	0.77	38.88	60.35	1.16	45.45	53.38	4.84	41.39	53.77	2.71	45.07	52.22

QUERÉTARO

Número de casos

Entidad	Variable	Categoría	N	% Nal.	% Ent.	Económico-Administrativa			Estadística			Lenguaje escrito			Inglés		
						SD	I	S	SD	I	S	SD	I	S	SD	I	S
QUERÉTARO	SEXO	Hombres	150	0.39	45.45	1	55	94	1	79	70	4	67	79	1	60	89
		Mujeres	180	0.46	54.55	0	67	113	0	74	106	7	80	93	0	67	113
		RNV	0	0.00	0.00	0	0	0	0	0	0	0	0	0	0	0	0
	RÉGIMEN	Público	278	0.72	84.24	1	117	160	1	127	150	9	128	141	1	117	160
		Privado	52	0.13	15.76	0	5	47	0	26	26	2	19	31	0	10	42
		RNV	0	0.00	0.00	0	0	0	0	0	0	0	0	0	0	0	0
	MODALIDAD	Bachillerato general	193	0.50	58.48	0	78	115	0	111	82	5	92	96	0	74	119
		Bachillerato tecnológico	108	0.28	32.73	1	34	73	1	36	71	6	41	61	1	40	67
		Profesional técnico	23	0.06	6.97	0	8	15	0	4	19	0	10	13	0	9	14
		Bachillerato intercultural	0	0.00	0.00	0	0	0	0	0	0	0	0	0	0	0	0
		Bachillerato internacional	1	0.00	0.30	0	1	0	0	1	0	0	1	0	0	1	0
		Telebachillerato	5	0.01	1.52	0	1	4	0	1	4	0	3	2	0	3	2
		RNV	0	0.00	0.00	0	0	0	0	0	0	0	0	0	0	0	0
	PROMEDIO	6.0-6.9	2	0.01	0.61	0	0	2	0	2	0	0	0	2	0	0	2
		7.0-7.9	106	0.27	32.12	1	38	67	1	59	46	4	53	49	1	51	54
		8.0-8.9	154	0.40	46.67	0	57	97	0	65	89	7	68	79	0	55	99
		9.0-9.9	67	0.17	20.30	0	27	40	0	27	40	0	26	41	0	21	46
		10.0	1	0.00	0.30	0	0	1	0	0	1	0	0	1	0	0	1
		RNV	0	0.00	0.00	0	0	0	0	0	0	0	0	0	0	0	0
	Total		330	0.85	100	1	122	207	1	153	176	11	147	172	1	127	202

Porcentaje de casos

Entidad	Variable	Categoría	N	% Nal.	% Ent.	Económico-Administrativa			Estadística			Lenguaje escrito			Inglés		
						SD %	I %	S %	SD %	I %	S %	SD %	I %	S %	SD %	I %	S %
QUERÉTARO	SEXO	Hombres	150	0.39	45.45	0.30	16.67	28.48	0.30	23.94	21.21	1.21	20.30	23.94	0.30	18.18	26.97
		Mujeres	180	0.46	54.55	0.00	20.30	34.24	0.00	22.42	32.12	2.12	24.24	28.18	0.00	20.30	34.24
		RNV	0	0.00	0.00	0.00	0.00	0.00	0.00	0.00	0.00	0.00	0.00	0.00	0.00	0.00	0.00
	RÉGIMEN	Público	278	0.72	84.24	0.30	35.45	48.48	0.30	38.48	45.45	2.73	38.79	42.73	0.30	35.45	48.48
		Privado	52	0.13	15.76	0.00	1.52	14.24	0.00	7.88	7.88	0.61	5.76	9.39	0.00	3.03	12.73
		RNV	0	0.00	0.00	0.00	0.00	0.00	0.00	0.00	0.00	0.00	0.00	0.00	0.00	0.00	0.00
	MODALIDAD	Bachillerato general	193	0.50	58.48	0.00	23.64	34.85	0.00	33.64	24.85	1.52	27.88	29.09	0.00	22.42	36.06
		Bachillerato tecnológico	108	0.28	32.73	0.30	10.30	22.12	0.30	10.91	21.52	1.82	12.42	18.48	0.30	12.12	20.30
		Profesional técnico	23	0.06	6.97	0.00	2.42	4.55	0.00	1.21	5.76	0.00	3.03	3.94	0.00	2.73	4.24
		Bachillerato intercultural	0	0.00	0.00	0.00	0.00	0.00	0.00	0.00	0.00	0.00	0.00	0.00	0.00	0.00	0.00
		Bachillerato internacional	1	0.00	0.30	0.00	0.30	0.00	0.00	0.30	0.00	0.00	0.30	0.00	0.00	0.30	0.00
		Telebachillerato	5	0.01	1.52	0.00	0.30	1.21	0.00	0.30	1.21	0.00	0.91	0.61	0.00	0.91	0.61
		RNV	0	0.00	0.00	0.00	0.00	0.00	0.00	0.00	0.00	0.00	0.00	0.00	0.00	0.00	0.00
	PROMEDIO	6.0-6.9	2	0.01	0.61	0.00	0.00	0.61	0.00	0.61	0.00	0.00	0.00	0.61	0.00	0.00	0.61
		7.0-7.9	106	0.27	32.12	0.30	11.52	20.30	0.30	17.88	13.94	1.21	16.06	14.85	0.30	15.45	16.36
		8.0-8.9	154	0.40	46.67	0.00	17.27	29.39	0.00	19.70	26.97	2.12	20.61	23.94	0.00	16.67	30.00
		9.0-9.9	67	0.17	20.30	0.00	8.18	12.12	0.00	8.18	12.12	0.00	7.88	12.42	0.00	6.36	13.94
		10.0	1	0.00	0.30	0.00	0.00	0.30	0.00	0.00	0.30	0.00	0.00	0.30	0.00	0.00	0.30
		RNV	0	0.00	0.00	0.00	0.00	0.00	0.00	0.00	0.00	0.00	0.00	0.00	0.00	0.00	0.00
	Total		330	0.85	100	0.30	36.97	62.73	0.30	46.36	53.33	3.33	44.55	52.12	0.30	38.48	61.21

QUINTANA ROO

Número de casos

Entidad	Variable	Categoría	N	% Nal.	% Ent.	Económico-Administrativa			Estadística			Lenguaje escrito			Inglés		
						SD	I	S	SD	I	S	SD	I	S	SD	I	S
QUINTANA ROO	SEXO	Hombres	995	2.57	53.04	5	330	660	6	475	514	11	314	670	7	263	725
		Mujeres	881	2.27	46.96	3	305	573	4	456	421	7	240	634	4	217	660
		RNV	0	0.00	0.00	0	0	0	0	0	0	0	0	0	0	0	0
	RÉGIMEN	Público	1 593	4.11	84.91	6	560	1 027	8	801	784	14	488	1 091	9	440	1 144
		Privado	283	0.73	15.09	2	75	206	2	130	151	4	66	213	2	40	241
		RNV	0	0.00	0.00	0	0	0	0	0	0	0	0	0	0	0	0
	MODALIDAD	Bachillerato general	825	2.13	43.98	3	219	603	3	360	462	7	217	601	3	170	652
		Bachillerato tecnológico	554	1.43	29.53	0	221	333	1	276	277	3	159	392	1	148	405
		Profesional técnico	478	1.23	25.48	4	183	291	5	284	189	7	168	303	6	155	317
		Bachillerato intercultural	2	0.01	0.11	1	0	1	1	1	0	1	1	0	1	0	1
		Bachillerato internacional	2	0.01	0.11	0	0	2	0	1	1	0	0	2	0	0	2
		Telebachillerato	15	0.04	0.80	0	12	3	0	9	6	0	9	6	0	7	8
		RNV	0	0.00	0.00	0	0	0	0	0	0	0	0	0	0	0	0
	PROMEDIO	6.0-6.9	47	0.12	2.51	0	17	30	0	33	14	0	18	29	0	17	30
		7.0-7.9	465	1.20	24.79	2	136	327	2	227	236	5	128	332	2	92	371
		8.0-8.9	913	2.35	48.67	4	343	566	5	476	432	9	302	602	6	275	632
		9.0-9.9	440	1.13	23.45	1	135	304	2	191	247	3	105	332	2	96	342
		10.0	11	0.03	0.59	1	4	6	1	4	6	1	1	9	1	0	10
		RNV	0	0.00	0.00	0	0	0	0	0	0	0	0	0	0	0	0
	Total		1 876	4.84	100	8	635	1 233	10	931	935	18	554	1 304	11	480	1 385

Porcentaje de casos

Entidad	Variable	Categoría	N	% Nal.	% Ent.	Económico-Administrativa			Estadística			Lenguaje escrito			Inglés		
						SD %	I %	S %	SD %	I %	S %	SD %	I %	S %	SD %	I %	S %
QUINTANA ROO	SEXO	Hombres	995	2.57	53.04	0.27	17.59	35.18	0.32	25.32	27.40	0.59	16.74	35.71	0.37	14.02	38.65
		Mujeres	881	2.27	46.96	0.16	16.26	30.54	0.21	24.31	22.44	0.37	12.79	33.80	0.21	11.57	35.18
		RNV	0	0.00	0.00	0.00	0.00	0.00	0.00	0.00	0.00	0.00	0.00	0.00	0.00	0.00	0.00
	RÉGIMEN	Público	1 593	4.11	84.91	0.32	29.85	54.74	0.43	42.70	41.79	0.75	26.01	58.16	0.48	23.45	60.98
		Privado	283	0.73	15.09	0.11	4.00	10.98	0.11	6.93	8.05	0.21	3.52	11.35	0.11	2.13	12.85
		RNV	0	0.00	0.00	0.00	0.00	0.00	0.00	0.00	0.00	0.00	0.00	0.00	0.00	0.00	0.00
	MODALIDAD	Bachillerato general	825	2.13	43.98	0.16	11.67	32.14	0.16	19.19	24.63	0.37	11.57	32.04	0.16	9.06	34.75
		Bachillerato tecnológico	554	1.43	29.53	0.00	11.78	17.75	0.05	14.71	14.77	0.16	8.48	20.90	0.05	7.89	21.59
		Profesional técnico	478	1.23	25.48	0.21	9.75	15.51	0.27	15.14	10.07	0.37	8.96	16.15	0.32	8.26	16.90
		Bachillerato intercultural	2	0.01	0.11	0.05	0.00	0.05	0.05	0.05	0.00	0.05	0.05	0.00	0.05	0.00	0.05
		Bachillerato internacional	2	0.01	0.11	0.00	0.00	0.11	0.00	0.05	0.05	0.00	0.00	0.11	0.00	0.00	0.11
		Telebachillerato	15	0.04	0.80	0.00	0.64	0.16	0.00	0.48	0.32	0.00	0.48	0.32	0.00	0.37	0.43
		RNV	0	0.00	0.00	0.00	0.00	0.00	0.00	0.00	0.00	0.00	0.00	0.00	0.00	0.00	0.00
	PROMEDIO	6.0-6.9	47	0.12	2.51	0.00	0.91	1.60	0.00	1.76	0.75	0.00	0.96	1.55	0.00	0.91	1.60
		7.0-7.9	465	1.20	24.79	0.11	7.25	17.43	0.11	12.10	12.58	0.27	6.82	17.70	0.11	4.90	19.78
		8.0-8.9	913	2.35	48.67	0.21	18.28	30.17	0.27	25.37	23.03	0.48	16.10	32.09	0.32	14.66	33.69
		9.0-9.9	440	1.13	23.45	0.05	7.20	16.20	0.11	10.18	13.17	0.16	5.60	17.70	0.11	5.12	18.23
		10.0	11	0.03	0.59	0.05	0.21	0.32	0.05	0.21	0.32	0.05	0.05	0.48	0.05	0.00	0.53
		RNV	0	0.00	0.00	0.00	0.00	0.00	0.00	0.00	0.00	0.00	0.00	0.00	0.00	0.00	0.00
	Total		1 876	4.84	100	0.43	33.85	65.72	0.53	49.63	49.84	0.96	29.53	69.51	0.59	25.59	73.83

SAN LUIS POTOSÍ

Número de casos

Entidad	Variable	Categoría	N	% Nal.	% Ent.	Económico-Administrativa			Estadística			Lenguaje escrito			Inglés		
						SD	I	S	SD	I	S	SD	I	S	SD	I	S
SAN LUIS POTOSÍ	SEXO	Hombres	270	0.70	48.82	1	150	119	2	190	78	3	135	132	3	156	111
		Mujeres	283	0.73	51.18	0	160	123	0	186	97	0	129	154	1	155	127
		RNV	0	0.00	0.00	0	0	0	0	0	0	0	0	0	0	0	0
	RÉGIMEN	Público	502	1.29	90.78	1	278	223	2	336	164	3	237	262	4	280	218
		Privado	51	0.13	9.22	0	32	19	0	40	11	0	27	24	0	31	20
		RNV	0	0.00	0.00	0	0	0	0	0	0	0	0	0	0	0	0
	MODALIDAD	Bachillerato general	307	0.79	55.52	0	173	134	0	230	77	1	152	154	2	181	124
		Bachillerato tecnológico	197	0.51	35.62	1	110	86	1	113	83	1	86	110	1	105	91
		Profesional técnico	44	0.11	7.96	0	22	22	1	28	15	1	23	20	1	21	22
		Bachillerato intercultural	1	0.00	0.18	0	1	0	0	1	0	0	0	1	0	0	1
		Bachillerato internacional	2	0.01	0.36	0	2	0	0	2	0	0	2	0	0	2	0
		Telebachillerato	2	0.01	0.36	0	2	0	0	2	0	0	1	1	0	2	0
		RNV	0	0.00	0.00	0	0	0	0	0	0	0	0	0	0	0	0
	PROMEDIO	6.0-6.9	37	0.10	6.69	0	23	14	0	27	10	0	26	11	0	21	16
		7.0-7.9	201	0.52	36.35	1	128	72	2	157	42	3	115	83	2	119	80
		8.0-8.9	217	0.56	39.24	0	118	99	0	147	70	0	98	119	1	134	82
		9.0-9.9	96	0.25	17.36	0	41	55	0	45	51	0	25	71	1	37	58
		10.0	2	0.01	0.36	0	0	2	0	0	2	0	0	2	0	0	2
		RNV	0	0.00	0.00	0	0	0	0	0	0	0	0	0	0	0	0
	Total		553	1.43	100	1	310	242	2	376	175	3	264	286	4	311	238

Porcentaje de casos

Entidad	Variable	Categoría	N	% Nal.	% Ent.	Económico-Administrativa			Estadística			Lenguaje escrito			Inglés		
						SD %	I %	S %	SD %	I %	S %	SD %	I %	S %	SD %	I %	S %
SAN LUIS POTOSÍ	SEXO	Hombres	270	0.70	48.82	0.18	27.12	21.52	0.36	34.36	14.10	0.54	24.41	23.87	0.54	28.21	20.07
		Mujeres	283	0.73	51.18	0.00	28.93	22.24	0.00	33.63	17.54	0.00	23.33	27.85	0.18	28.03	22.97
		RNV	0	0.00	0.00	0.00	0.00	0.00	0.00	0.00	0.00	0.00	0.00	0.00	0.00	0.00	0.00
	RÉGIMEN	Público	502	1.29	90.78	0.18	50.27	40.33	0.36	60.76	29.66	0.54	42.86	47.38	0.72	50.63	39.42
		Privado	51	0.13	9.22	0.00	5.79	3.44	0.00	7.23	1.99	0.00	4.88	4.34	0.00	5.61	3.62
		RNV	0	0.00	0.00	0.00	0.00	0.00	0.00	0.00	0.00	0.00	0.00	0.00	0.00	0.00	0.00
	MODALIDAD	Bachillerato general	307	0.79	55.52	0.00	31.28	24.23	0.00	41.59	13.92	0.18	27.49	27.85	0.36	32.73	22.42
		Bachillerato tecnológico	197	0.51	35.62	0.18	19.89	15.55	0.18	20.43	15.01	0.18	15.55	19.89	0.18	18.99	16.46
		Profesional técnico	44	0.11	7.96	0.00	3.98	3.98	0.18	5.06	2.71	0.18	4.16	3.62	0.18	3.80	3.98
		Bachillerato intercultural	1	0.00	0.18	0.00	0.18	0.00	0.00	0.18	0.00	0.00	0.00	0.18	0.00	0.00	0.18
		Bachillerato internacional	2	0.01	0.36	0.00	0.36	0.00	0.00	0.36	0.00	0.00	0.36	0.00	0.00	0.36	0.00
		Telebachillerato	2	0.01	0.36	0.00	0.36	0.00	0.00	0.36	0.00	0.00	0.18	0.18	0.00	0.36	0.00
		RNV	0	0.00	0.00	0.00	0.00	0.00	0.00	0.00	0.00	0.00	0.00	0.00	0.00	0.00	0.00
	PROMEDIO	6.0-6.9	37	0.10	6.69	0.00	4.16	2.53	0.00	4.88	1.81	0.00	4.70	1.99	0.00	3.80	2.89
		7.0-7.9	201	0.52	36.35	0.18	23.15	13.02	0.36	28.39	7.59	0.54	20.80	15.01	0.36	21.52	14.47
		8.0-8.9	217	0.56	39.24	0.00	21.34	17.90	0.00	26.58	12.66	0.00	17.72	21.52	0.18	24.23	14.83
		9.0-9.9	96	0.25	17.36	0.00	7.41	9.95	0.00	8.14	9.22	0.00	4.52	12.84	0.18	6.69	10.49
		10.0	2	0.01	0.36	0.00	0.00	0.36	0.00	0.00	0.36	0.00	0.00	0.36	0.00	0.00	0.36
		RNV	0	0.00	0.00	0.00	0.00	0.00	0.00	0.00	0.00	0.00	0.00	0.00	0.00	0.00	0.00
	Total		553	1.43	100	0.18	56.06	43.76	0.36	67.99	31.65	0.54	47.74	51.72	0.72	56.24	43.04

SINALOA

Número de casos

Entidad	Variable	Categoría	N	% Nal.	% Ent.	Económico-Administrativa			Estadística			Lenguaje escrito			Inglés		
						SD	I	S	SD	I	S	SD	I	S	SD	I	S
SINALOA	SEXO	Hombres	2 208	5.69	45.15	28	985	1 195	35	1 236	937	68	1 003	1 137	46	865	1 297
		Mujeres	2 682	6.91	54.85	33	1 256	1 393	46	1 506	1 130	122	997	1 563	62	916	1 704
		RNV	0	0.00	0.00	0	0	0	0	0	0	0	0	0	0	0	0
	RÉGIMEN	Público	4 431	11.42	90.61	55	2 066	2 310	72	2 500	1 859	174	1 836	2 421	96	1 659	2 676
		Privado	459	1.18	9.39	6	175	278	9	242	208	16	164	279	12	122	325
		RNV	0	0.00	0.00	0	0	0	0	0	0	0	0	0	0	0	0
	MODALIDAD	Bachillerato general	3 887	10.02	79.49	44	1 849	1 994	61	2 223	1 603	142	1 657	2 088	80	1 490	2 317
		Bachillerato tecnológico	657	1.69	13.44	9	245	403	10	316	331	28	198	431	14	161	482
		Profesional técnico	291	0.75	5.95	8	116	167	10	166	115	16	117	158	13	100	178
		Bachillerato intercultural	5	0.01	0.10	0	3	2	0	3	2	1	1	3	0	1	4
		Bachillerato internacional	1	0.00	0.02	0	1	0	0	1	0	0	1	0	0	1	0
		Telebachillerato	49	0.13	1.00	0	27	22	0	33	16	3	26	20	1	28	20
		RNV	0	0.00	0.00	0	0	0	0	0	0	0	0	0	0	0	0
	PROMEDIO	6.0-6.9	61	0.16	1.25	1	43	17	1	46	14	3	35	23	1	28	32
		7.0-7.9	980	2.53	20.04	14	509	457	18	674	288	44	514	422	22	443	515
		8.0-8.9	2 214	5.71	45.28	28	1 083	1 103	41	1 363	810	80	961	1 173	53	828	1 333
		9.0-9.9	1 560	4.02	31.90	17	583	960	20	642	898	61	475	1 024	31	464	1 065
		10.0	75	0.19	1.53	1	23	51	1	17	57	2	15	58	1	18	56
		RNV	0	0.00	0.00	0	0	0	0	0	0	0	0	0	0	0	0
	Total		4 890	12.61	100	61	2 241	2 588	81	2 742	2 067	190	2 000	2 700	108	1 781	3 001

Porcentaje de casos

Entidad	Variable	Categoría	N	% Nal.	% Ent.	Económico-Administrativa			Estadística			Lenguaje escrito			Inglés		
						SD %	I %	S %	SD %	I %	S %	SD %	I %	S %	SD %	I %	S %
SINALOA	SEXO	Hombres	2 208	5.69	45.15	0.57	20.14	24.44	0.72	25.28	19.16	1.39	20.51	23.25	0.94	17.69	26.52
		Mujeres	2 682	6.91	54.85	0.67	25.69	28.49	0.94	30.80	23.11	2.49	20.39	31.96	1.27	18.73	34.85
		RNV	0	0.00	0.00	0.00	0.00	0.00	0.00	0.00	0.00	0.00	0.00	0.00	0.00	0.00	0.00
	RÉGIMEN	Público	4 431	11.42	90.61	1.12	42.25	47.24	1.47	51.12	38.02	3.56	37.55	49.51	1.96	33.93	54.72
		Privado	459	1.18	9.39	0.12	3.58	5.69	0.18	4.95	4.25	0.33	3.35	5.71	0.25	2.49	6.65
		RNV	0	0.00	0.00	0.00	0.00	0.00	0.00	0.00	0.00	0.00	0.00	0.00	0.00	0.00	0.00
	MODALIDAD	Bachillerato general	3 887	10.02	79.49	0.90	37.81	40.78	1.25	45.46	32.78	2.90	33.89	42.70	1.64	30.47	47.38
		Bachillerato tecnológico	657	1.69	13.44	0.18	5.01	8.24	0.20	6.46	6.77	0.57	4.05	8.81	0.29	3.29	9.86
		Profesional técnico	291	0.75	5.95	0.16	2.37	3.42	0.20	3.39	2.35	0.33	2.39	3.23	0.27	2.04	3.64
		Bachillerato intercultural	5	0.01	0.10	0.00	0.06	0.04	0.00	0.06	0.04	0.02	0.02	0.06	0.00	0.02	0.08
		Bachillerato internacional	1	0.00	0.02	0.00	0.02	0.00	0.00	0.02	0.00	0.00	0.02	0.00	0.00	0.02	0.00
		Telebachillerato	49	0.13	1.00	0.00	0.55	0.45	0.00	0.67	0.33	0.06	0.53	0.41	0.02	0.57	0.41
		RNV	0	0.00	0.00	0.00	0.00	0.00	0.00	0.00	0.00	0.00	0.00	0.00	0.00	0.00	0.00
	PROMEDIO	6.0-6.9	61	0.16	1.25	0.02	0.88	0.35	0.02	0.94	0.29	0.06	0.72	0.47	0.02	0.57	0.65
		7.0-7.9	980	2.53	20.04	0.29	10.41	9.35	0.37	13.78	5.89	0.90	10.51	8.63	0.45	9.06	10.53
		8.0-8.9	2 214	5.71	45.28	0.57	22.15	22.56	0.84	27.87	16.56	1.64	19.65	23.99	1.08	16.93	27.26
		9.0-9.9	1 560	4.02	31.90	0.35	11.92	19.63	0.41	13.13	18.36	1.25	9.71	20.94	0.63	9.49	21.78
		10.0	75	0.19	1.53	0.02	0.47	1.04	0.02	0.35	1.17	0.04	0.31	1.19	0.02	0.37	1.15
		RNV	0	0.00	0.00	0.00	0.00	0.00	0.00	0.00	0.00	0.00	0.00	0.00	0.00	0.00	0.00
	Total		4 890	12.61	100	1.25	45.83	52.92	1.66	56.07	42.27	3.89	40.90	55.21	2.21	36.42	61.37

SONORA

Número de casos

Entidad	Variable	Categoría	N	% Nal.	% Ent.	Económico-Administrativa			Estadística			Lenguaje escrito			Inglés		
						SD	I	S	SD	I	S	SD	I	S	SD	I	S
SONORA	SEXO	Hombres	939	2.42	51.40	15	238	686	17	297	625	27	331	581	19	225	695
		Mujeres	888	2.29	48.60	11	259	618	11	287	590	34	230	624	14	192	682
		RNV	0	0.00	0.00	0	0	0	0	0	0	0	0	0	0	0	0
	RÉGIMEN	Público	75	0.19	4.11	2	26	47	2	31	42	3	35	37	3	24	48
		Privado	22	0.06	1.20	2	6	14	2	5	15	2	8	12	2	5	15
		RNV	1 730	4.46	94.69	22	465	1 243	24	548	1 158	56	518	1 156	28	388	1 314
	MODALIDAD	Bachillerato general	42	0.11	2.30	2	14	26	2	14	26	3	16	23	3	10	29
		Bachillerato tecnológico	49	0.13	2.68	2	16	31	2	17	30	2	22	25	2	17	30
		Profesional técnico	6	0.02	0.33	0	2	4	0	5	1	0	5	1	0	2	4
		Bachillerato intercultural	0	0.00	0.00	0	0	0	0	0	0	0	0	0	0	0	0
		Bachillerato internacional	0	0.00	0.00	0	0	0	0	0	0	0	0	0	0	0	0
		Telebachillerato	0	0.00	0.00	0	0	0	0	0	0	0	0	0	0	0	0
		RNV	1 730	4.46	94.69	22	465	1 243	24	548	1 158	56	518	1 156	28	388	1 314
	PROMEDIO	6.0-6.9	69	0.18	3.78	1	24	44	1	34	34	3	29	37	1	24	44
		7.0-7.9	752	1.94	41.16	14	253	485	15	295	442	31	291	430	18	206	528
		8.0-8.9	908	2.34	49.70	9	202	697	10	235	663	24	224	660	12	170	726
		9.0-9.9	93	0.24	5.09	2	16	75	2	17	74	2	16	75	2	15	76
		10.0	0	0.00	0.00	0	0	0	0	0	0	0	0	0	0	0	0
		RNV	5	0.01	0.27	0	2	3	0	3	2	1	1	3	0	2	3
	Total		1 827	4.71	100	26	497	1 304	28	584	1 215	61	561	1 205	33	417	1 377

Porcentaje de casos

Entidad	Variable	Categoría	N	% Nal.	% Ent.	Económico-Administrativa			Estadística			Lenguaje escrito			Inglés		
						SD %	I %	S %	SD %	I %	S %	SD %	I %	S %	SD %	I %	S %
SONORA	SEXO	Hombres	939	2.42	51.40	0.82	13.03	37.55	0.93	16.26	34.21	1.48	18.12	31.80	1.04	12.32	38.04
		Mujeres	888	2.29	48.60	0.60	14.18	33.83	0.60	15.71	32.29	1.86	12.59	34.15	0.77	10.51	37.33
		RNV	0	0.00	0.00	0.00	0.00	0.00	0.00	0.00	0.00	0.00	0.00	0.00	0.00	0.00	0.00
	RÉGIMEN	Público	75	0.19	4.11	0.11	1.42	2.57	0.11	1.70	2.30	0.16	1.92	2.03	0.16	1.31	2.63
		Privado	22	0.06	1.20	0.11	0.33	0.77	0.11	0.27	0.82	0.11	0.44	0.66	0.11	0.27	0.82
		RNV	1 730	4.46	94.69	1.20	25.45	68.04	1.31	29.99	63.38	3.07	28.35	63.27	1.53	21.24	71.92
	MODALIDAD	Bachillerato general	42	0.11	2.30	0.11	0.77	1.42	0.11	0.77	1.42	0.16	0.88	1.26	0.16	0.55	1.59
		Bachillerato tecnológico	49	0.13	2.68	0.11	0.88	1.70	0.11	0.93	1.64	0.11	1.20	1.37	0.11	0.93	1.64
		Profesional técnico	6	0.02	0.33	0.00	0.11	0.22	0.00	0.27	0.05	0.00	0.27	0.05	0.00	0.11	0.22
		Bachillerato intercultural	0	0.00	0.00	0.00	0.00	0.00	0.00	0.00	0.00	0.00	0.00	0.00	0.00	0.00	0.00
		Bachillerato internacional	0	0.00	0.00	0.00	0.00	0.00	0.00	0.00	0.00	0.00	0.00	0.00	0.00	0.00	0.00
		Telebachillerato	0	0.00	0.00	0.00	0.00	0.00	0.00	0.00	0.00	0.00	0.00	0.00	0.00	0.00	0.00
		RNV	1 730	4.46	94.69	1.20	25.45	68.04	1.31	29.99	63.38	3.07	28.35	63.27	1.53	21.24	71.92
	PROMEDIO	6.0-6.9	69	0.18	3.78	0.05	1.31	2.41	0.05	1.86	1.86	0.16	1.59	2.03	0.05	1.31	2.41
		7.0-7.9	752	1.94	41.16	0.77	13.85	26.55	0.82	16.15	24.19	1.70	15.93	23.54	0.99	11.28	28.90
		8.0-8.9	908	2.34	49.70	0.49	11.06	38.15	0.55	12.86	36.29	1.31	12.26	36.12	0.66	9.30	39.74
		9.0-9.9	93	0.24	5.09	0.11	0.88	4.11	0.11	0.93	4.05	0.11	0.88	4.11	0.11	0.82	4.16
		10.0	0	0.00	0.00	0.00	0.00	0.00	0.00	0.00	0.00	0.00	0.00	0.00	0.00	0.00	0.00
		RNV	5	0.01	0.27	0.00	0.11	0.16	0.00	0.16	0.11	0.05	0.05	0.16	0.00	0.11	0.16
	Total		1 827	4.71	100	1.42	27.20	71.37	1.53	31.96	66.50	3.34	30.71	65.96	1.81	22.82	75.37

TABASCO

Número de casos

Entidad	Variable	Categoría	N	% Nal.	% Ent.	Económico-Administrativa			Estadística			Lenguaje escrito			Inglés		
						SD	I	S	SD	I	S	SD	I	S	SD	I	S
TABASCO	SEXO	Hombres	40	0.10	59.70	1	22	17	1	26	13	4	22	14	1	22	17
		Mujeres	27	0.07	40.30	0	13	14	0	17	10	0	14	13	0	10	17
		RNV	0	0.00	0.00	0	0	0	0	0	0	0	0	0	0	0	0
	RÉGIMEN	Público	62	0.16	92.54	1	32	29	1	40	21	4	31	27	1	31	30
		Privado	5	0.01	7.46	0	3	2	0	3	2	0	5	0	0	1	4
		RNV	0	0.00	0.00	0	0	0	0	0	0	0	0	0	0	0	0
	MODALIDAD	Bachillerato general	39	0.10	58.21	1	15	23	1	23	15	2	19	18	1	18	20
		Bachillerato tecnológico	21	0.05	31.34	0	16	5	0	14	7	2	11	8	0	10	11
		Profesional técnico	7	0.02	10.45	0	4	3	0	6	1	0	6	1	0	4	3
		Bachillerato intercultural	0	0.00	0.00	0	0	0	0	0	0	0	0	0	0	0	0
		Bachillerato internacional	0	0.00	0.00	0	0	0	0	0	0	0	0	0	0	0	0
		Telebachillerato	0	0.00	0.00	0	0	0	0	0	0	0	0	0	0	0	0
		RNV	0	0.00	0.00	0	0	0	0	0	0	0	0	0	0	0	0
	PROMEDIO	6.0-6.9	1	0.00	1.49	0	0	1	0	0	1	0	0	1	0	0	1
		7.0-7.9	16	0.04	23.88	0	11	5	0	8	8	2	10	4	0	8	8
		8.0-8.9	32	0.08	47.76	1	16	15	1	24	7	2	17	13	1	15	16
		9.0-9.9	17	0.04	25.37	0	8	9	0	11	6	0	9	8	0	9	8
		10.0	1	0.00	1.49	0	0	1	0	0	1	0	0	1	0	0	1
		RNV	0	0.00	0.00	0	0	0	0	0	0	0	0	0	0	0	0
	Total		67	0.17	100	1	35	31	1	43	23	4	36	27	1	32	34

Porcentaje de casos

Entidad	Variable	Categoría	N	% Nal.	% Ent.	Económico-Administrativa			Estadística			Lenguaje escrito			Inglés		
						SD %	I %	S %	SD %	I %	S %	SD %	I %	S %	SD %	I %	S %
TABASCO	SEXO	Hombres	40	0.10	59.70	1.49	32.84	25.37	1.49	38.81	19.40	5.97	32.84	20.90	1.49	32.84	25.37
		Mujeres	27	0.07	40.30	0.00	19.40	20.90	0.00	25.37	14.93	0.00	20.90	19.40	0.00	14.93	25.37
		RNV	0	0.00	0.00	0.00	0.00	0.00	0.00	0.00	0.00	0.00	0.00	0.00	0.00	0.00	0.00
	RÉGIMEN	Público	62	0.16	92.54	1.49	47.76	43.28	1.49	59.70	31.34	5.97	46.27	40.30	1.49	46.27	44.78
		Privado	5	0.01	7.46	0.00	4.48	2.99	0.00	4.48	2.99	0.00	7.46	0.00	0.00	1.49	5.97
		RNV	0	0.00	0.00	0.00	0.00	0.00	0.00	0.00	0.00	0.00	0.00	0.00	0.00	0.00	0.00
	MODALIDAD	Bachillerato general	39	0.10	58.21	1.49	22.39	34.33	1.49	34.33	22.39	2.99	28.36	26.87	1.49	26.87	29.85
		Bachillerato tecnológico	21	0.05	31.34	0.00	23.88	7.46	0.00	20.90	10.45	2.99	16.42	11.94	0.00	14.93	16.42
		Profesional técnico	7	0.02	10.45	0.00	5.97	4.48	0.00	8.96	1.49	0.00	8.96	1.49	0.00	5.97	4.48
		Bachillerato intercultural	0	0.00	0.00	0.00	0.00	0.00	0.00	0.00	0.00	0.00	0.00	0.00	0.00	0.00	0.00
		Bachillerato internacional	0	0.00	0.00	0.00	0.00	0.00	0.00	0.00	0.00	0.00	0.00	0.00	0.00	0.00	0.00
		Telebachillerato	0	0.00	0.00	0.00	0.00	0.00	0.00	0.00	0.00	0.00	0.00	0.00	0.00	0.00	0.00
		RNV	0	0.00	0.00	0.00	0.00	0.00	0.00	0.00	0.00	0.00	0.00	0.00	0.00	0.00	0.00
	PROMEDIO	6.0-6.9	1	0.00	1.49	0.00	0.00	1.49	0.00	0.00	1.49	0.00	0.00	1.49	0.00	0.00	1.49
		7.0-7.9	16	0.04	23.88	0.00	16.42	7.46	0.00	11.94	11.94	2.99	14.93	5.97	0.00	11.94	11.94
		8.0-8.9	32	0.08	47.76	1.49	23.88	22.39	1.49	35.82	10.45	2.99	25.37	19.40	1.49	22.39	23.88
		9.0-9.9	17	0.04	25.37	0.00	11.94	13.43	0.00	16.42	8.96	0.00	13.43	11.94	0.00	13.43	11.94
		10.0	1	0.00	1.49	0.00	0.00	1.49	0.00	0.00	1.49	0.00	0.00	1.49	0.00	0.00	1.49
		RNV	0	0.00	0.00	0.00	0.00	0.00	0.00	0.00	0.00	0.00	0.00	0.00	0.00	0.00	0.00
	Total		67	0.17	100	1.49	52.24	46.27	1.49	64.18	34.33	5.97	53.73	40.30	1.49	47.76	50.75

TAMAULIPAS

Número de casos

Entidad	Variable	Categoría	N	% Nal.	% Ent.	Económico-Administrativa			Estadística			Lenguaje escrito			Inglés		
						SD	I	S	SD	I	S	SD	I	S	SD	I	S
TAMAULIPAS	SEXO	Hombres	1 112	2.87	41.02	18	482	612	19	627	466	35	469	608	26	352	734
		Mujeres	1 597	4.12	58.91	39	747	811	42	870	685	68	576	953	47	437	1 113
		RNV	2	0.01	0.07	0	2	0	0	2	0	0	2	0	0	1	1
	RÉGIMEN	Público	2 187	5.64	80.67	46	1 012	1 129	48	1 220	919	87	861	1 239	58	678	1 451
		Privado	522	1.35	19.25	11	217	294	13	277	232	16	184	322	15	111	396
		RNV	2	0.01	0.07	0	2	0	0	2	0	0	2	0	0	1	1
	MODALIDAD	Bachillerato general	1 249	3.22	46.07	24	612	613	27	770	452	42	522	685	33	397	819
		Bachillerato tecnológico	1 095	2.82	40.39	26	423	646	27	508	560	45	357	693	30	278	787
		Profesional técnico	337	0.87	12.43	7	178	152	7	199	131	14	149	174	9	102	226
		Bachillerato intercultural	1	0.00	0.04	0	1	0	0	1	0	0	1	0	0	0	1
		Bachillerato internacional	5	0.01	0.18	0	2	3	0	3	2	0	1	4	0	1	4
		Telebachillerato	22	0.06	0.81	0	13	9	0	16	6	2	15	5	1	11	10
		RNV	2	0.01	0.07	0	2	0	0	2	0	0	2	0	0	1	1
	PROMEDIO	6.0-6.9	42	0.11	1.55	0	30	12	0	36	6	4	24	14	2	19	21
		7.0-7.9	487	1.26	17.96	8	268	211	11	337	139	16	245	226	12	181	294
		8.0-8.9	1 333	3.44	49.17	31	629	673	32	787	514	51	549	733	37	417	879
		9.0-9.9	819	2.11	30.21	18	297	504	18	330	471	31	224	564	21	167	631
		10.0	28	0.07	1.03	0	5	23	0	7	21	1	3	24	1	5	22
		RNV	2	0.01	0.07	0	2	0	0	2	0	0	2	0	0	1	1
	Total		2 711	6.99	100	57	1 231	1 423	61	1 499	1 151	103	1 047	1 561	73	790	1 848

Porcentaje de casos

Entidad	Variable	Categoría	N	% Nal.	% Ent.	Económico-Administrativa			Estadística			Lenguaje escrito			Inglés		
						SD %	I %	S %	SD %	I %	S %	SD %	I %	S %	SD %	I %	S %
TAMAULIPAS	SEXO	Hombres	1 112	2.87	41.02	0.66	17.78	22.57	0.70	23.13	17.19	1.29	17.30	22.43	0.96	12.98	27.07
		Mujeres	1 597	4.12	58.91	1.44	27.55	29.92	1.55	32.09	25.27	2.51	21.25	35.15	1.73	16.12	41.05
		RNV	2	0.01	0.07	0.00	0.07	0.00	0.00	0.07	0.00	0.00	0.07	0.00	0.00	0.04	0.04
	RÉGIMEN	Público	2 187	5.64	80.67	1.70	37.33	41.65	1.77	45.00	33.90	3.21	31.76	45.70	2.14	25.01	53.52
		Privado	522	1.35	19.25	0.41	8.00	10.84	0.48	10.22	8.56	0.59	6.79	11.88	0.55	4.09	14.61
		RNV	2	0.01	0.07	0.00	0.07	0.00	0.00	0.07	0.00	0.00	0.07	0.00	0.00	0.04	0.04
	MODALIDAD	Bachillerato general	1 249	3.22	46.07	0.89	22.57	22.61	1.00	28.40	16.67	1.55	19.25	25.27	1.22	14.64	30.21
		Bachillerato tecnológico	1 095	2.82	40.39	0.96	15.60	23.83	1.00	18.74	20.66	1.66	13.17	25.56	1.11	10.25	29.03
		Profesional técnico	337	0.87	12.43	0.26	6.57	5.61	0.26	7.34	4.83	0.52	5.50	6.42	0.33	3.76	8.34
		Bachillerato intercultural	1	0.00	0.04	0.00	0.04	0.00	0.00	0.04	0.00	0.00	0.04	0.00	0.00	0.00	0.04
		Bachillerato internacional	5	0.01	0.18	0.00	0.07	0.11	0.00	0.11	0.07	0.00	0.04	0.15	0.00	0.04	0.15
		Telebachillerato	22	0.06	0.81	0.00	0.48	0.33	0.00	0.59	0.22	0.07	0.55	0.18	0.04	0.41	0.37
		RNV	2	0.01	0.07	0.00	0.07	0.00	0.00	0.07	0.00	0.00	0.07	0.00	0.00	0.04	0.04
	PROMEDIO	6.0-6.9	42	0.11	1.55	0.00	1.11	0.44	0.00	1.33	0.22	0.15	0.89	0.52	0.07	0.70	0.77
		7.0-7.9	487	1.26	17.96	0.30	9.89	7.78	0.41	12.43	5.13	0.59	9.04	8.34	0.44	6.68	10.84
		8.0-8.9	1 333	3.44	49.17	1.14	23.20	24.82	1.18	29.03	18.96	1.88	20.25	27.04	1.36	15.38	32.42
		9.0-9.9	819	2.11	30.21	0.66	10.96	18.59	0.66	12.17	17.37	1.14	8.26	20.80	0.77	6.16	23.28
		10.0	28	0.07	1.03	0.00	0.18	0.85	0.00	0.26	0.77	0.04	0.11	0.89	0.04	0.18	0.81
		RNV	2	0.01	0.07	0.00	0.07	0.00	0.00	0.07	0.00	0.00	0.07	0.00	0.00	0.04	0.04
	Total		2 711	6.99	100	2.10	45.41	52.49	2.25	55.29	42.46	3.80	38.62	57.58	2.69	29.14	68.17

VERACRUZ

Número de casos

Entidad	Variable	Categoría	N	% Nal.	% Ent.	Económico-Administrativa			Estadística			Lenguaje escrito			Inglés		
						SD	I	S	SD	I	S	SD	I	S	SD	I	S
VERACRUZ	SEXO	Hombres	465	1.20	40.58	8	196	261	12	250	203	23	204	238	17	191	257
		Mujeres	681	1.76	59.42	10	308	363	14	404	263	29	267	385	19	254	408
		RNV	0	0.00	0.00	0	0	0	0	0	0	0	0	0	0	0	0
	RÉGIMEN	Público	961	2.48	83.86	12	440	509	20	564	377	43	400	518	29	390	542
		Privado	185	0.48	16.14	6	64	115	6	90	89	9	71	105	7	55	123
		RNV	0	0.00	0.00	0	0	0	0	0	0	0	0	0	0	0	0
	MODALIDAD	Bachillerato general	693	1.79	60.47	11	302	380	14	417	262	29	282	382	20	268	405
		Bachillerato tecnológico	284	0.73	24.78	5	122	157	7	142	135	13	109	162	8	114	162
		Profesional técnico	62	0.16	5.41	0	22	40	2	31	29	3	28	31	3	20	39
		Bachillerato intercultural	3	0.01	0.26	0	2	1	0	1	2	0	0	3	0	2	1
		Bachillerato internacional	0	0.00	0.00	0	0	0	0	0	0	0	0	0	0	0	0
		Telebachillerato	104	0.27	9.08	2	56	46	3	63	38	7	52	45	5	41	58
		RNV	0	0.00	0.00	0	0	0	0	0	0	0	0	0	0	0	0
	PROMEDIO	6.0-6.9	263	0.68	22.95	3	120	140	3	164	96	9	119	135	6	104	153
		7.0-7.9	323	0.83	28.18	7	144	172	10	192	121	13	147	163	11	139	173
		8.0-8.9	377	0.97	32.90	6	171	200	9	232	136	18	155	204	12	155	210
		9.0-9.9	177	0.46	15.45	2	68	107	2	66	109	10	49	118	5	45	127
		10.0	6	0.02	0.52	0	1	5	2	0	4	2	1	3	2	2	2
		RNV	0	0.00	0.00	0	0	0	0	0	0	0	0	0	0	0	0
	Total		1 146	2.95	100	18	504	624	26	654	466	52	471	623	36	445	665

Porcentaje de casos

Entidad	Variable	Categoría	N	% Nal.	% Ent.	Económico-Administrativa			Estadística			Lenguaje escrito			Inglés		
						SD %	I %	S %	SD %	I %	S %	SD %	I %	S %	SD %	I %	S %
VERACRUZ	SEXO	Hombres	465	1.20	40.58	0.70	17.10	22.77	1.05	21.82	17.71	2.01	17.80	20.77	1.48	16.67	22.43
		Mujeres	681	1.76	59.42	0.87	26.88	31.68	1.22	35.25	22.95	2.53	23.30	33.60	1.66	22.16	35.60
		RNV	0	0.00	0.00	0.00	0.00	0.00	0.00	0.00	0.00	0.00	0.00	0.00	0.00	0.00	0.00
	RÉGIMEN	Público	961	2.48	83.86	1.05	38.39	44.42	1.75	49.21	32.90	3.75	34.90	45.20	2.53	34.03	47.29
		Privado	185	0.48	16.14	0.52	5.58	10.03	0.52	7.85	7.77	0.79	6.20	9.16	0.61	4.80	10.73
		RNV	0	0.00	0.00	0.00	0.00	0.00	0.00	0.00	0.00	0.00	0.00	0.00	0.00	0.00	0.00
	MODALIDAD	Bachillerato general	693	1.79	60.47	0.96	26.35	33.16	1.22	36.39	22.86	2.53	24.61	33.33	1.75	23.39	35.34
		Bachillerato tecnológico	284	0.73	24.78	0.44	10.65	13.70	0.61	12.39	11.78	1.13	9.51	14.14	0.70	9.95	14.14
		Profesional técnico	62	0.16	5.41	0.00	1.92	3.49	0.17	2.71	2.53	0.26	2.44	2.71	0.26	1.75	3.40
		Bachillerato intercultural	3	0.01	0.26	0.00	0.17	0.09	0.00	0.09	0.17	0.00	0.00	0.26	0.00	0.17	0.09
		Bachillerato internacional	0	0.00	0.00	0.00	0.00	0.00	0.00	0.00	0.00	0.00	0.00	0.00	0.00	0.00	0.00
		Telebachillerato	104	0.27	9.08	0.17	4.89	4.01	0.26	5.50	3.32	0.61	4.54	3.93	0.44	3.58	5.06
		RNV	0	0.00	0.00	0.00	0.00	0.00	0.00	0.00	0.00	0.00	0.00	0.00	0.00	0.00	0.00
	PROMEDIO	6.0-6.9	263	0.68	22.95	0.26	10.47	12.22	0.26	14.31	8.38	0.79	10.38	11.78	0.52	9.08	13.35
		7.0-7.9	323	0.83	28.18	0.61	12.57	15.01	0.87	16.75	10.56	1.13	12.83	14.22	0.96	12.13	15.10
		8.0-8.9	377	0.97	32.90	0.52	14.92	17.45	0.79	20.24	11.87	1.57	13.53	17.80	1.05	13.53	18.32
		9.0-9.9	177	0.46	15.45	0.17	5.93	9.34	0.17	5.76	9.51	0.87	4.28	10.30	0.44	3.93	11.08
		10.0	6	0.02	0.52	0.00	0.09	0.44	0.17	0.00	0.35	0.17	0.09	0.26	0.17	0.17	0.17
		RNV	0	0.00	0.00	0.00	0.00	0.00	0.00	0.00	0.00	0.00	0.00	0.00	0.00	0.00	0.00
	Total		1 146	2.95	100	1.57	43.98	54.45	2.27	57.07	40.66	4.54	41.10	54.36	3.14	38.83	58.03

YUCATÁN

Número de casos

Entidad	Variable	Categoría	N	% Nal.	% Ent.	Económico-Administrativa			Estadística			Lenguaje escrito			Inglés		
						SD	I	S	SD	I	S	SD	I	S	SD	I	S
YUCATÁN	SEXO	Hombres	1 037	2.67	52.24	7	180	850	7	234	796	13	198	826	7	212	818
		Mujeres	948	2.44	47.76	2	156	790	3	204	741	9	141	798	5	192	751
		RNV	0	0.00	0.00	0	0	0	0	0	0	0	0	0	0	0	0
	RÉGIMEN	Público	1 554	4.01	78.29	9	270	1 275	9	340	1 205	18	266	1 270	11	344	1 199
		Privado	431	1.11	21.71	0	66	365	1	98	332	4	73	354	1	60	370
		RNV	0	0.00	0.00	0	0	0	0	0	0	0	0	0	0	0	0
	MODALIDAD	Bachillerato general	1 639	4.23	82.57	5	249	1 385	6	306	1 327	15	232	1 392	6	278	1 355
		Bachillerato tecnológico	179	0.46	9.02	1	45	133	1	72	106	3	54	122	2	68	109
		Profesional técnico	148	0.38	7.46	2	37	109	2	54	92	2	49	97	3	49	96
		Bachillerato intercultural	2	0.01	0.10	0	0	2	0	0	2	0	0	2	0	0	2
		Bachillerato internacional	3	0.01	0.15	0	1	2	0	2	1	0	0	3	0	1	2
		Telebachillerato	14	0.04	0.71	1	4	9	1	4	9	2	4	8	1	8	5
		RNV	0	0.00	0.00	0	0	0	0	0	0	0	0	0	0	0	0
	PROMEDIO	6.0-6.9	22	0.06	1.11	0	5	17	0	8	14	1	5	16	0	5	17
		7.0-7.9	331	0.85	16.68	1	60	270	1	102	228	2	73	256	1	71	259
		8.0-8.9	1 172	3.02	59.04	4	194	974	5	259	908	11	207	954	6	240	926
		9.0-9.9	453	1.17	22.82	4	75	374	4	68	381	8	54	391	5	87	361
		10.0	7	0.02	0.35	0	2	5	0	1	6	0	0	7	0	1	6
		RNV	0	0.00	0.00	0	0	0	0	0	0	0	0	0	0	0	0
	Total		1 985	5.12	100	9	336	1 640	10	438	1 537	22	339	1 624	12	404	1 569

Porcentaje de casos

Entidad	Variable	Categoría	N	% Nal.	% Ent.	Económico-Administrativa			Estadística			Lenguaje escrito			Inglés		
						SD %	I %	S %	SD %	I %	S %	SD %	I %	S %	SD %	I %	S %
YUCATÁN	SEXO	Hombres	1 037	2.67	52.24	0.35	9.07	42.82	0.35	11.79	40.10	0.65	9.97	41.61	0.35	10.68	41.21
		Mujeres	948	2.44	47.76	0.10	7.86	39.80	0.15	10.28	37.33	0.45	7.10	40.20	0.25	9.67	37.83
		RNV	0	0.00	0.00	0.00	0.00	0.00	0.00	0.00	0.00	0.00	0.00	0.00	0.00	0.00	0.00
	RÉGIMEN	Público	1 554	4.01	78.29	0.45	13.60	64.23	0.45	17.13	60.71	0.91	13.40	63.98	0.55	17.33	60.40
		Privado	431	1.11	21.71	0.00	3.32	18.39	0.05	4.94	16.73	0.20	3.68	17.83	0.05	3.02	18.64
		RNV	0	0.00	0.00	0.00	0.00	0.00	0.00	0.00	0.00	0.00	0.00	0.00	0.00	0.00	0.00
	MODALIDAD	Bachillerato general	1 639	4.23	82.57	0.25	12.54	69.77	0.30	15.42	66.85	0.76	11.69	70.13	0.30	14.01	68.26
		Bachillerato tecnológico	179	0.46	9.02	0.05	2.27	6.70	0.05	3.63	5.34	0.15	2.72	6.15	0.10	3.43	5.49
		Profesional técnico	148	0.38	7.46	0.10	1.86	5.49	0.10	2.72	4.63	0.10	2.47	4.89	0.15	2.47	4.84
		Bachillerato intercultural	2	0.01	0.10	0.00	0.00	0.10	0.00	0.00	0.10	0.00	0.00	0.10	0.00	0.00	0.10
		Bachillerato internacional	3	0.01	0.15	0.00	0.05	0.10	0.00	0.10	0.05	0.00	0.00	0.15	0.00	0.05	0.10
		Telebachillerato	14	0.04	0.71	0.05	0.20	0.45	0.05	0.20	0.45	0.10	0.20	0.40	0.05	0.40	0.25
		RNV	0	0.00	0.00	0.00	0.00	0.00	0.00	0.00	0.00	0.00	0.00	0.00	0.00	0.00	0.00
	PROMEDIO	6.0-6.9	22	0.06	1.11	0.00	0.25	0.86	0.00	0.40	0.71	0.05	0.25	0.81	0.00	0.25	0.86
		7.0-7.9	331	0.85	16.68	0.05	3.02	13.60	0.05	5.14	11.49	0.10	3.68	12.90	0.05	3.58	13.05
		8.0-8.9	1 172	3.02	59.04	0.20	9.77	49.07	0.25	13.05	45.74	0.55	10.43	48.06	0.30	12.09	46.65
		9.0-9.9	453	1.17	22.82	0.20	3.78	18.84	0.20	3.43	19.19	0.40	2.72	19.70	0.25	4.38	18.19
		10.0	7	0.02	0.35	0.00	0.10	0.25	0.00	0.05	0.30	0.00	0.00	0.35	0.00	0.05	0.30
		RNV	0	0.00	0.00	0.00	0.00	0.00	0.00	0.00	0.00	0.00	0.00	0.00	0.00	0.00	0.00
	Total		1 985	5.12	100	0.45	16.93	82.62	0.50	22.07	77.43	1.11	17.08	81.81	0.60	20.35	79.04

ZACATECAS

Número de casos

Entidad	Variable	Categoría	N	% Nal.	% Ent.	Económico-Administrativa			Estadística			Lenguaje escrito			Inglés		
						SD	I	S	SD	I	S	SD	I	S	SD	I	S
ZACATECAS	SEXO	Hombres	12	0.03	33.33	0	2	10	0	3	9	0	4	8	0	6	6
		Mujeres	24	0.06	66.67	1	11	12	1	12	11	3	8	13	2	8	14
		RNV	0	0.00	0.00	0	0	0	0	0	0	0	0	0	0	0	0
	RÉGIMEN	Público	35	0.09	97.22	1	13	21	1	14	20	3	12	20	2	13	20
		Privado	1	0.00	2.78	0	0	1	0	1	0	0	0	1	0	1	0
		RNV	0	0.00	0.00	0	0	0	0	0	0	0	0	0	0	0	0
	MODALIDAD	Bachillerato general	26	0.07	72.22	1	9	16	1	11	14	3	10	13	2	8	16
		Bachillerato tecnológico	8	0.02	22.22	0	3	5	0	3	5	0	2	6	0	4	4
		Profesional técnico	2	0.01	5.56	0	1	1	0	1	1	0	0	2	0	2	0
		Bachillerato intercultural	0	0.00	0.00	0	0	0	0	0	0	0	0	0	0	0	0
		Bachillerato internacional	0	0.00	0.00	0	0	0	0	0	0	0	0	0	0	0	0
		Telebachillerato	0	0.00	0.00	0	0	0	0	0	0	0	0	0	0	0	0
		RNV	0	0.00	0.00	0	0	0	0	0	0	0	0	0	0	0	0
	PROMEDIO	6.0-6.9	0	0.00	0.00	0	0	0	0	0	0	0	0	0	0	0	0
		7.0-7.9	6	0.02	16.67	0	1	5	0	3	3	0	2	4	0	3	3
		8.0-8.9	15	0.04	41.67	1	5	9	1	8	6	2	4	9	2	7	6
		9.0-9.9	15	0.04	41.67	0	7	8	0	4	11	1	6	8	0	4	11
		10.0	0	0.00	0.00	0	0	0	0	0	0	0	0	0	0	0	0
		RNV	0	0.00	0.00	0	0	0	0	0	0	0	0	0	0	0	0
	Total		36	0.09	100	1	13	22	1	15	20	3	12	21	2	14	20

Porcentaje de casos

Entidad	Variable	Categoría	N	% Nal.	% Ent.	Económico-Administrativa			Estadística			Lenguaje escrito			Inglés		
						SD %	I %	S %	SD %	I %	S %	SD %	I %	S %	SD %	I %	S %
ZACATECAS	SEXO	Hombres	12	0.03	33.33	0.00	5.56	27.78	0.00	8.33	25.00	0.00	11.11	22.22	0.00	16.67	16.67
		Mujeres	24	0.06	66.67	2.78	30.56	33.33	2.78	33.33	30.56	8.33	22.22	36.11	5.56	22.22	38.89
		RNV	0	0.00	0.00	0.00	0.00	0.00	0.00	0.00	0.00	0.00	0.00	0.00	0.00	0.00	0.00
	RÉGIMEN	Público	35	0.09	97.22	2.78	36.11	58.33	2.78	38.89	55.56	8.33	33.33	55.56	5.56	36.11	55.56
		Privado	1	0.00	2.78	0.00	0.00	2.78	0.00	2.78	0.00	0.00	0.00	2.78	0.00	2.78	0.00
		RNV	0	0.00	0.00	0.00	0.00	0.00	0.00	0.00	0.00	0.00	0.00	0.00	0.00	0.00	0.00
	MODALIDAD	Bachillerato general	26	0.07	72.22	2.78	25.00	44.44	2.78	30.56	38.89	8.33	27.78	36.11	5.56	22.22	44.44
		Bachillerato tecnológico	8	0.02	22.22	0.00	8.33	13.89	0.00	8.33	13.89	0.00	5.56	16.67	0.00	11.11	11.11
		Profesional técnico	2	0.01	5.56	0.00	2.78	2.78	0.00	2.78	2.78	0.00	0.00	5.56	0.00	5.56	0.00
		Bachillerato intercultural	0	0.00	0.00	0.00	0.00	0.00	0.00	0.00	0.00	0.00	0.00	0.00	0.00	0.00	0.00
		Bachillerato internacional	0	0.00	0.00	0.00	0.00	0.00	0.00	0.00	0.00	0.00	0.00	0.00	0.00	0.00	0.00
		Telebachillerato	0	0.00	0.00	0.00	0.00	0.00	0.00	0.00	0.00	0.00	0.00	0.00	0.00	0.00	0.00
		RNV	0	0.00	0.00	0.00	0.00	0.00	0.00	0.00	0.00	0.00	0.00	0.00	0.00	0.00	0.00
	PROMEDIO	6.0-6.9	0	0.00	0.00	0.00	0.00	0.00	0.00	0.00	0.00	0.00	0.00	0.00	0.00	0.00	0.00
		7.0-7.9	6	0.02	16.67	0.00	2.78	13.89	0.00	8.33	8.33	0.00	5.56	11.11	0.00	8.33	8.33
		8.0-8.9	15	0.04	41.67	2.78	13.89	25.00	2.78	22.22	16.67	5.56	11.11	25.00	5.56	19.44	16.67
		9.0-9.9	15	0.04	41.67	0.00	19.44	22.22	0.00	11.11	30.56	2.78	16.67	22.22	0.00	11.11	30.56
		10.0	0	0.00	0.00	0.00	0.00	0.00	0.00	0.00	0.00	0.00	0.00	0.00	0.00	0.00	0.00
		RNV	0	0.00	0.00	0.00	0.00	0.00	0.00	0.00	0.00	0.00	0.00	0.00	0.00	0.00	0.00
	Total		36	0.09	100	2.78	36.11	61.11	2.78	41.67	55.56	8.33	33.33	58.33	5.56	38.89	55.56

CENEVAL®
EXANI·II

Resultados

del Examen Nacional de Ingreso a la Educación Superior en el año 2020

Dirección de los Exámenes Nacionales de Ingreso
Subdirección de Análisis Estadístico

EXANI·II Diagnóstico:

Módulo de Ciencias Agropecuarias

Información importante para la correcta interpretación de los datos

El EXANI-II Diagnóstico del Módulo de Ciencias Agropecuarias, que elabora el Centro Nacional de Evaluación para la Educación Superior, A.C. (Ceneval), proporciona información del nivel de logro académico adquirido por los sustentantes en áreas disciplinares de la educación media superior para que las instituciones conozcan las fortalezas y debilidades con las que ingresan. La información que se muestra corresponde a los resultados de las aplicaciones en 2020.

En este documento se encuentran los datos generales acerca del número de sustentantes y el nivel de desempeño que obtuvieron en cada una de las cuatro áreas que componen el módulo: Biología, Matemáticas, Lenguaje escrito e Inglés. También se muestra la distribución de los sustentantes considerando el sexo, el régimen de sostenimiento y la modalidad de la escuela de procedencia, así como el promedio final en el segundo año del nivel medio superior. Los resultados del EXANI-II Diagnóstico se reportan mediante el nivel de desempeño de cada sustentante: insatisfactorio y satisfactorio. Es importante mencionar que no se emite dictamen de aquellos sustentantes que responden 20% de los reactivos o menos en cada área, en este caso se asigna la etiqueta Sin Dictamen.

En la siguiente tabla se describen los niveles de desempeño.

Descripción de los niveles de desempeño EXANI-II Diagnóstico				
	Biología	**Matemáticas**	**Lenguaje escrito**	**Inglés**
Insatisfactorio	No cumple con el estándar.	No cumple con el estándar.	No cumple con el estándar.	No cumple con el estándar.
Satisfactorio	Clasifica, y analiza la diversidad y la variación de los seres vivos a partir de las distintas teorías evolutivas. Resuelve problemas de herencia mendeliana. Identifica las biomoléculas que conforman las estructuras celulares, sus funciones y participación en los procesos metabólicos (nutrición y respiración). Reconoce los elementos que conforman un ecosistema. Maneja los conceptos básicos para el cuidado de la salud y aplica los conocimientos de la biotecnología en problemas ambientales y de la industria alimentaria.	Maneja la reversibilidad para ciertos casos de geometría y álgebra. Realiza una serie de operaciones integrando los conocimientos básicos de álgebra y geometría en la resolución de problemas de cálculo. Además cuenta con las habilidades para entender conceptos nuevos, tales como función, límite, derivada e integral y aplica las reglas básicas del cálculo diferencial e integral a problemas sencillos.	Identifica y distingue categorías gramaticales y comprende su función dentro de la oración. Reconoce la diferencia entre oraciones simples y compuestas e identifica la voz en la que están expresadas. Conoce y aplica las reglas ortográficas y de puntuación dependiendo del contexto. Reconoce el uso normativo de los nexos. Identifica y jerarquiza las ideas de un texto. Reconoce y corrige los vicios del lenguaje (inconsistencias, solecismos y falta de concordancia).	Es capaz de expresar información personal y de terceras personas en diferentes tiempos (presente y pasado simples y continuos, así como presente perfecto) y contrastarlos; puede expresar distintos grados de comparación, habilidades, intereses y planes a corto plazo, además de predicciones; es capaz de comprender textos sencillos de diferentes temas y deducir información no explícita.

Sección 1. DATOS NACIONALES

La siguiente tabla muestra la nomenclatura que se utiliza en el documento.

Nomenclatura EXANI-II Diagnóstico	
N	**Población total** que sustentó el examen
% Nal.	**Porcentaje** de la población que sustentó el examen a nivel **nacional**
% Región	**Porcentaje** de la población que sustentó el examen en la **región**
% Ent.	**Porcentaje** de la población que sustentó el examen en la **entidad**
SD	Sin dictamen
I	Nivel de desempeño **Insatisfactorio**
S	Nivel de desempeño **Satisfactorio**
RNV	Respuestas no válidas

Los resultados que se muestran corresponden a la población total que respondió el EXANI-II Diagnóstico del Módulo de Ciencias Agropecuarias en 2020. Si no hay información de la entidad de su interés, podría considerar los datos nacionales para obtener información válida.

Número de casos

	Variable	Categoría	N	% Nal.	Biología			Matemáticas			Lenguaje escrito			Inglés		
					SD	I	S	SD	I	S	SD	I	S	SD	I	S
NACIONAL	SEXO	Hombres	4 231	56.54	50	3 137	1 044	65	2 817	1 349	128	2 152	1 951	91	2 114	2 026
		Mujeres	3 251	43.45	21	2 086	1 144	31	1 857	1 363	96	1 041	2 114	40	1 062	2 149
		RNV	1	0.01	0	1	0	0	1	0	0	0	1	0	0	1
	RÉGIMEN	Público	5 934	79.30	66	4 205	1 663	89	3 726	2 119	197	2 633	3 104	119	2 605	3 210
		Privado	1 012	13.52	5	624	383	7	593	412	26	339	647	12	320	680
		RNV	537	7.18	0	395	142	0	356	181	1	221	315	0	251	286
	MODALIDAD	Bachillerato general	4 764	63.66	43	3 170	1 551	54	2 867	1 843	133	1 948	2 683	76	1 900	2 788
		Bachillerato tecnológico	1 624	21.70	18	1 222	384	29	1 071	524	61	747	816	41	743	840
		Profesional técnico	402	5.37	3	312	87	5	271	126	13	189	200	6	192	204
		Bachillerato intercultural	7	0.09	0	4	3	0	3	4	2	2	3	0	4	3
		Bachillerato internacional	17	0.23	0	10	7	0	7	10	0	10	7	0	10	7
		Telebachillerato	132	1.76	7	111	14	8	100	24	14	76	42	8	76	48
		RNV	537	7.18	0	395	142	0	356	181	1	221	315	0	251	286
	PROMEDIO	6.0-6.9	338	4.52	2	262	74	4	251	83	12	187	139	7	173	158
		7.0-7.9	2 109	28.18	24	1 553	532	35	1 464	610	75	1 017	1 017	50	981	1 078
		8.0-8.9	3 319	44.35	34	2 306	979	44	2 041	1 234	98	1 411	1 810	53	1 372	1 894
		9.0-9.9	1 154	15.42	11	695	448	13	552	589	37	351	766	20	390	744
		10.0	26	0.35	0	13	13	0	11	15	1	6	19	1	9	16
		RNV	537	7.18	0	395	142	0	356	181	1	221	315	0	251	286
	Total		7 483	100	71	5 224	2 188	96	4 675	2 712	224	3 193	4 066	131	3 176	4 176

Porcentaje de casos

	Variable	Categoría	N	% Nal.	Biología			Matemáticas			Lenguaje escrito			Inglés		
					SD %	I %	S %	SD %	I %	S %	SD %	I %	S %	SD %	I %	S %
NACIONAL	SEXO	Hombres	4 231	56.54	0.67	41.92	13.95	0.87	37.65	18.03	1.71	28.76	26.07	1.22	28.25	27.07
		Mujeres	3 251	43.45	0.28	27.88	15.29	0.41	24.82	18.21	1.28	13.91	28.25	0.53	14.19	28.72
		RNV	1	0.01	0.00	0.01	0.00	0.00	0.01	0.00	0.00	0.00	0.01	0.00	0.00	0.01
	RÉGIMEN	Público	5 934	79.30	0.88	56.19	22.22	1.19	49.79	28.32	2.63	35.19	41.48	1.59	34.81	42.90
		Privado	1 012	13.52	0.07	8.34	5.12	0.09	7.92	5.51	0.35	4.53	8.65	0.16	4.28	9.09
		RNV	537	7.18	0.00	5.28	1.90	0.00	4.76	2.42	0.01	2.95	4.21	0.00	3.35	3.82
	MODALIDAD	Bachillerato general	4 764	63.66	0.57	42.36	20.73	0.72	38.31	24.63	1.78	26.03	35.85	1.02	25.39	37.26
		Bachillerato tecnológico	1 624	21.70	0.24	16.33	5.13	0.39	14.31	7.00	0.82	9.98	10.90	0.55	9.93	11.23
		Profesional técnico	402	5.37	0.04	4.17	1.16	0.07	3.62	1.68	0.17	2.53	2.67	0.08	2.57	2.73
		Bachillerato intercultural	7	0.09	0.00	0.05	0.04	0.00	0.04	0.05	0.03	0.03	0.04	0.00	0.05	0.04
		Bachillerato internacional	17	0.23	0.00	0.13	0.09	0.00	0.09	0.13	0.00	0.13	0.09	0.00	0.13	0.09
		Telebachillerato	132	1.76	0.09	1.48	0.19	0.11	1.34	0.32	0.19	1.02	0.56	0.11	1.02	0.64
		RNV	537	7.18	0.00	5.28	1.90	0.00	4.76	2.42	0.01	2.95	4.21	0.00	3.35	3.82
	PROMEDIO	6.0-6.9	338	4.52	0.03	3.50	0.99	0.05	3.35	1.11	0.16	2.50	1.86	0.09	2.31	2.11
		7.0-7.9	2 109	28.18	0.32	20.75	7.11	0.47	19.56	8.15	1.00	13.59	13.59	0.67	13.11	14.41
		8.0-8.9	3 319	44.35	0.45	30.82	13.08	0.59	27.28	16.49	1.31	18.86	24.19	0.71	18.33	25.31
		9.0-9.9	1 154	15.42	0.15	9.29	5.99	0.17	7.38	7.87	0.49	4.69	10.24	0.27	5.21	9.94
		10.0	26	0.35	0.00	0.17	0.17	0.00	0.15	0.20	0.01	0.08	0.25	0.01	0.12	0.21
		RNV	537	7.18	0.00	5.28	1.90	0.00	4.76	2.42	0.01	2.95	4.21	0.00	3.35	3.82
	Total		7 483	100.00	0.95	69.81	29.24	1.28	62.47	36.24	2.99	42.67	54.34	1.75	42.44	55.81

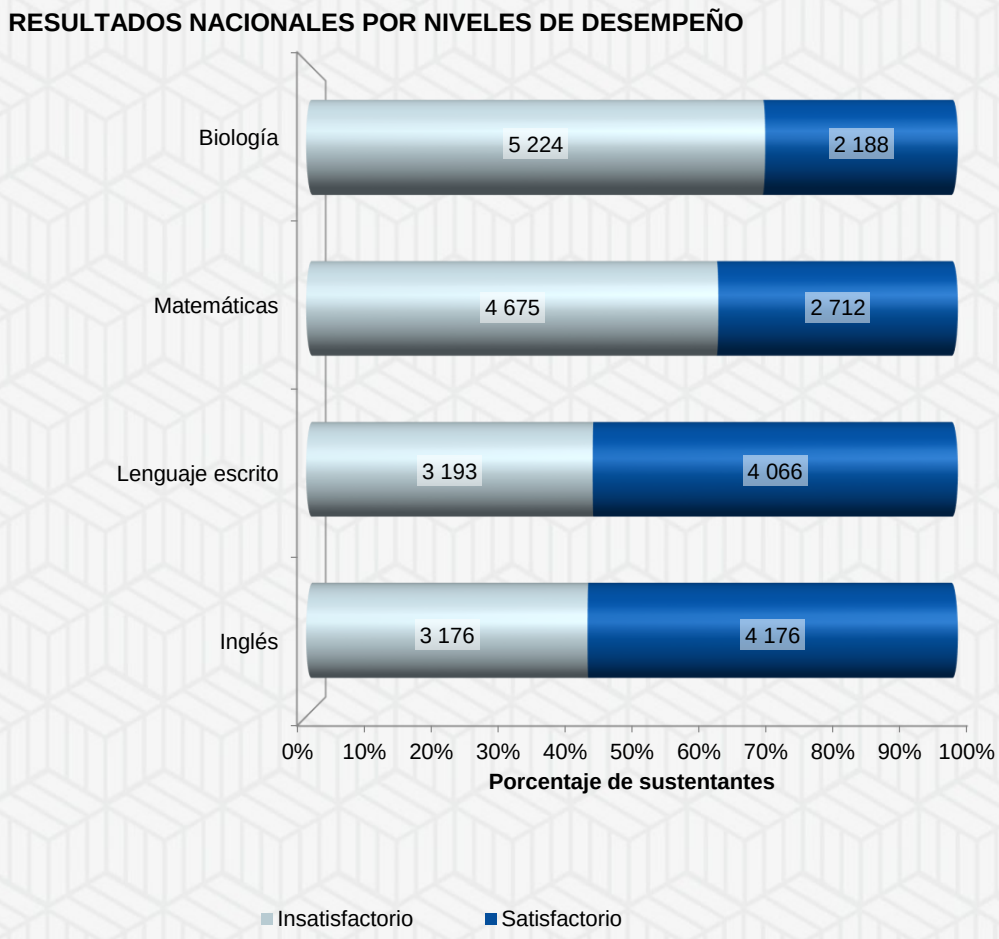

Sin Dictamen: Biología: 71; Matemáticas: 96; Lenguaje escrito: 224; Inglés: 131.

El mapa muestra el número de sustentantes que presentaron el EXANI-II Diagnóstico en cada entidad federativa. El estado con mayor número de sustentantes se presenta con el color más oscuro y el que tiene menor número con el color más claro. En caso de no haberse registrado aplicaciones en alguna entidad, ésta se presenta en color blanco.

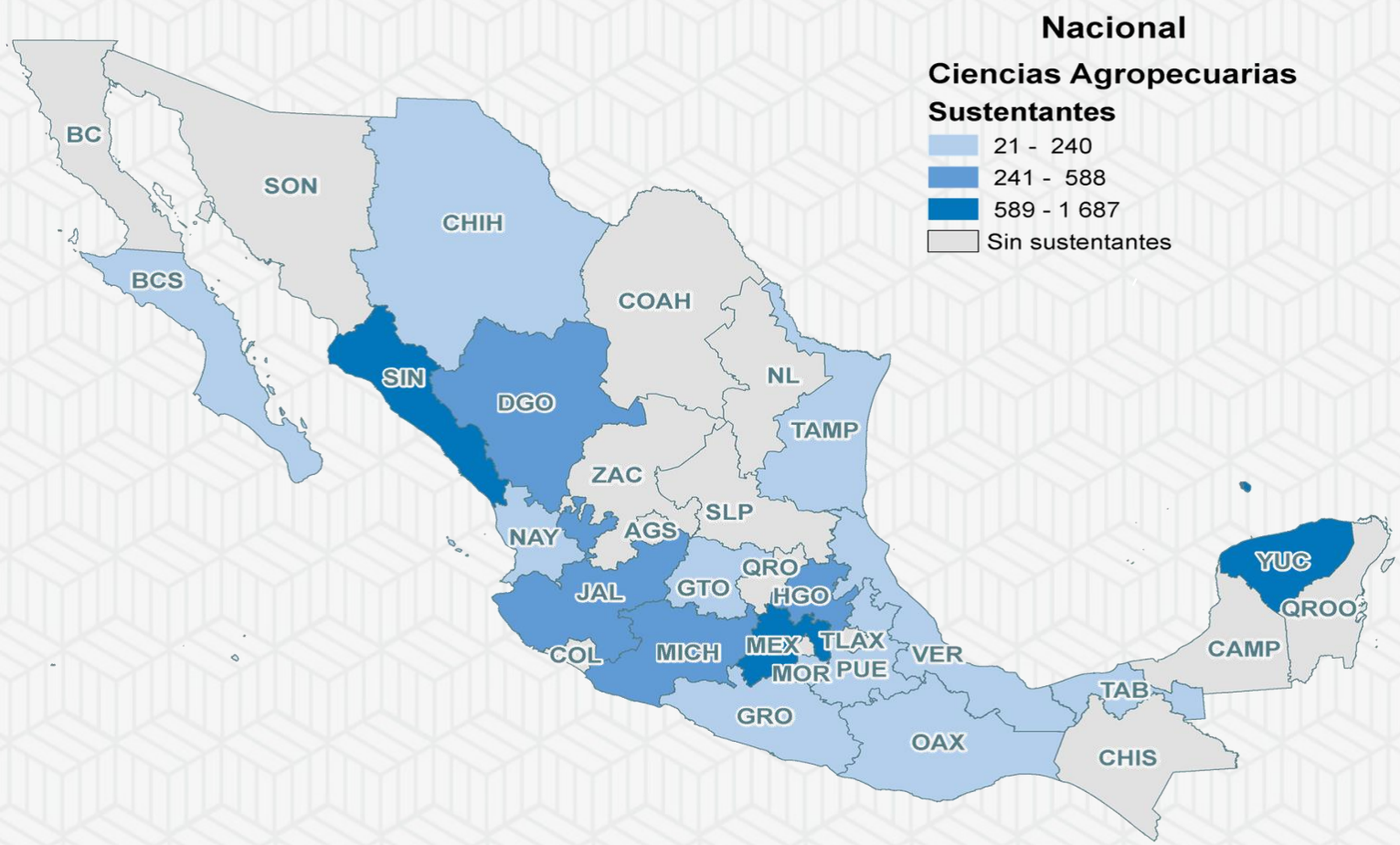

Sección 2. DATOS POR REGIÓN

NOROESTE

Número de casos

Región	Variable	Categoría	N	% Nal.	% Región	Biología			Matemáticas			Lenguaje escrito			Inglés		
						SD	I	S	SD	I	S	SD	I	S	SD	I	S
NOROESTE	SEXO	Hombres	1 315	17.57	73.30	24	1 130	161	29	966	320	52	819	444	38	775	502
		Mujeres	479	6.40	26.70	4	365	110	7	336	136	23	212	244	12	192	275
		RNV	0	0.00	0.00	0	0	0	0	0	0	0	0	0	0	0	0
	RÉGIMEN	Público	1 669	22.30	93.03	26	1 399	244	34	1 218	417	71	971	627	48	915	706
		Privado	125	1.67	6.97	2	96	27	2	84	39	4	60	61	2	52	71
		RNV	0	0.00	0.00	0	0	0	0	0	0	0	0	0	0	0	0
	MODALIDAD	Bachillerato general	1 346	17.99	75.03	18	1 121	207	22	983	341	49	787	510	33	732	581
		Bachillerato tecnológico	290	3.88	16.16	5	243	42	9	206	75	15	153	122	12	141	137
		Profesional técnico	112	1.50	6.24	2	93	17	2	77	33	6	60	46	2	65	45
		Bachillerato intercultural	1	0.01	0.06	0	0	1	0	0	1	0	0	1	0	0	1
		Bachillerato internacional	6	0.08	0.33	0	5	1	0	2	4	0	6	0	0	4	2
		Telebachillerato	39	0.52	2.17	3	33	3	3	34	2	5	25	9	3	25	11
		RNV	0	0.00	0.00	0	0	0	0	0	0	0	0	0	0	0	0
	PROMEDIO	6.0-6.9	35	0.47	1.95	1	31	3	1	29	5	1	21	13	1	21	13
		7.0-7.9	472	6.31	26.31	10	426	36	14	369	89	20	303	149	18	282	172
		8.0-8.9	909	12.15	50.67	14	769	126	18	693	198	38	558	313	23	510	376
		9.0-9.9	366	4.89	20.40	3	263	100	3	204	159	15	146	205	7	150	209
		10.0	12	0.16	0.67	0	6	6	0	7	5	1	3	8	1	4	7
		RNV	0	0.00	0.00	0	0	0	0	0	0	0	0	0	0	0	0
	Total		1 794	23.97	100	28	1 495	271	36	1 302	456	75	1 031	688	50	967	777

Porcentaje de casos

Región	Variable	Categoría	N	% Nal.	% Región	Biología			Matemáticas			Lenguaje escrito			Inglés		
						SD %	I %	S %	SD %	I %	S %	SD %	I %	S %	SD %	I %	S %
NOROESTE	SEXO	Hombres	1 315	17.57	73.30	1.34	62.99	8.97	1.62	53.85	17.84	2.90	45.65	24.75	2.12	43.20	27.98
		Mujeres	479	6.40	26.70	0.22	20.35	6.13	0.39	18.73	7.58	1.28	11.82	13.60	0.67	10.70	15.33
		RNV	0	0.00	0.00	0.00	0.00	0.00	0.00	0.00	0.00	0.00	0.00	0.00	0.00	0.00	0.00
	RÉGIMEN	Público	1 669	22.30	93.03	1.45	77.98	13.60	1.90	67.89	23.24	3.96	54.12	34.95	2.68	51.00	39.35
		Privado	125	1.67	6.97	0.11	5.35	1.51	0.11	4.68	2.17	0.22	3.34	3.40	0.11	2.90	3.96
		RNV	0	0.00	0.00	0.00	0.00	0.00	0.00	0.00	0.00	0.00	0.00	0.00	0.00	0.00	0.00
	MODALIDAD	Bachillerato general	1 346	17.99	75.03	1.00	62.49	11.54	1.23	54.79	19.01	2.73	43.87	28.43	1.84	40.80	32.39
		Bachillerato tecnológico	290	3.88	16.16	0.28	13.55	2.34	0.50	11.48	4.18	0.84	8.53	6.80	0.67	7.86	7.64
		Profesional técnico	112	1.50	6.24	0.11	5.18	0.95	0.11	4.29	1.84	0.33	3.34	2.56	0.11	3.62	2.51
		Bachillerato intercultural	1	0.01	0.06	0.00	0.00	0.06	0.00	0.00	0.06	0.00	0.00	0.06	0.00	0.00	0.06
		Bachillerato internacional	6	0.08	0.33	0.00	0.28	0.06	0.00	0.11	0.22	0.00	0.33	0.00	0.00	0.22	0.11
		Telebachillerato	39	0.52	2.17	0.17	1.84	0.17	0.17	1.90	0.11	0.28	1.39	0.50	0.17	1.39	0.61
		RNV	0	0.00	0.00	0.00	0.00	0.00	0.00	0.00	0.00	0.00	0.00	0.00	0.00	0.00	0.00
	PROMEDIO	6.0-6.9	35	0.47	1.95	0.06	1.73	0.17	0.06	1.62	0.28	0.06	1.17	0.72	0.06	1.17	0.72
		7.0-7.9	472	6.31	26.31	0.56	23.75	2.01	0.78	20.57	4.96	1.11	16.89	8.31	1.00	15.72	9.59
		8.0-8.9	909	12.15	50.67	0.78	42.87	7.02	1.00	38.63	11.04	2.12	31.10	17.45	1.28	28.43	20.96
		9.0-9.9	366	4.89	20.40	0.17	14.66	5.57	0.17	11.37	8.86	0.84	8.14	11.43	0.39	8.36	11.65
		10.0	12	0.16	0.67	0.00	0.33	0.33	0.00	0.39	0.28	0.06	0.17	0.45	0.06	0.22	0.39
		RNV	0	0.00	0.00	0.00	0.00	0.00	0.00	0.00	0.00	0.00	0.00	0.00	0.00	0.00	0.00
	Total		1 794	23.97	100	1.56	83.33	15.11	2.01	72.58	25.42	4.18	57.47	38.35	2.79	53.90	43.31

NORESTE

Número de casos

Región	Variable	Categoría	N	% Nal.	% Región	Biología			Matemáticas			Lenguaje escrito			Inglés		
						SD	I	S	SD	I	S	SD	I	S	SD	I	S
NORESTE	SEXO	Hombres	244	3.26	50.62	2	176	66	6	154	84	15	110	119	7	109	128
		Mujeres	237	3.17	49.17	2	166	69	3	155	79	8	93	136	3	73	161
		RNV	1	0.01	0.21	0	1	0	0	1	0	0	0	1	0	0	1
	RÉGIMEN	Público	430	5.75	89.21	4	305	121	8	280	142	21	184	225	9	169	252
		Privado	51	0.68	10.58	0	37	14	1	29	21	2	19	30	1	13	37
		RNV	1	0.01	0.21	0	1	0	0	1	0	0	0	1	0	0	1
	MODALIDAD	Bachillerato general	237	3.17	49.17	2	166	69	5	151	81	12	99	126	5	80	152
		Bachillerato tecnológico	209	2.79	43.36	2	150	57	4	132	73	10	91	108	5	87	117
		Profesional técnico	28	0.37	5.81	0	20	8	0	20	8	1	10	17	0	9	19
		Bachillerato intercultural	0	0.00	0.00	0	0	0	0	0	0	0	0	0	0	0	0
		Bachillerato internacional	4	0.05	0.83	0	3	1	0	3	1	0	2	2	0	3	1
		Telebachillerato	3	0.04	0.62	0	3	0	0	3	0	0	1	2	0	3	0
		RNV	1	0.01	0.21	0	1	0	0	1	0	0	0	1	0	0	1
	PROMEDIO	6.0-6.9	18	0.24	3.73	0	15	3	0	13	5	0	9	9	0	9	9
		7.0-7.9	113	1.51	23.44	1	81	31	4	82	27	11	61	41	5	53	55
		8.0-8.9	242	3.23	50.21	3	176	63	5	155	82	10	94	138	5	87	150
		9.0-9.9	105	1.40	21.78	0	68	37	0	58	47	2	39	64	0	33	72
		10.0	3	0.04	0.62	0	2	1	0	1	2	0	0	3	0	0	3
		RNV	1	0.01	0.21	0	1	0	0	1	0	0	0	1	0	0	1
	Total		482	6.44	100	4	343	135	9	310	163	23	203	256	10	182	290

Porcentaje de casos

Región	Variable	Categoría	N	% Nal.	% Región	Biología			Matemáticas			Lenguaje escrito			Inglés		
						SD %	I %	S %	SD %	I %	S %	SD %	I %	S %	SD %	I %	S %
NORESTE	SEXO	Hombres	244	3.26	50.62	0.41	36.51	13.69	1.24	31.95	17.43	3.11	22.82	24.69	1.45	22.61	26.56
		Mujeres	237	3.17	49.17	0.41	34.44	14.32	0.62	32.16	16.39	1.66	19.29	28.22	0.62	15.15	33.40
		RNV	1	0.01	0.21	0.00	0.21	0.00	0.00	0.21	0.00	0.00	0.00	0.21	0.00	0.00	0.21
	RÉGIMEN	Público	430	5.75	89.21	0.83	63.28	25.10	1.66	58.09	29.46	4.36	38.17	46.68	1.87	35.06	52.28
		Privado	51	0.68	10.58	0.00	7.68	2.90	0.21	6.02	4.36	0.41	3.94	6.22	0.21	2.70	7.68
		RNV	1	0.01	0.21	0.00	0.21	0.00	0.00	0.21	0.00	0.00	0.00	0.21	0.00	0.00	0.21
	MODALIDAD	Bachillerato general	237	3.17	49.17	0.41	34.44	14.32	1.04	31.33	16.80	2.49	20.54	26.14	1.04	16.60	31.54
		Bachillerato tecnológico	209	2.79	43.36	0.41	31.12	11.83	0.83	27.39	15.15	2.07	18.88	22.41	1.04	18.05	24.27
		Profesional técnico	28	0.37	5.81	0.00	4.15	1.66	0.00	4.15	1.66	0.21	2.07	3.53	0.00	1.87	3.94
		Bachillerato intercultural	0	0.00	0.00	0.00	0.00	0.00	0.00	0.00	0.00	0.00	0.00	0.00	0.00	0.00	0.00
		Bachillerato internacional	4	0.05	0.83	0.00	0.62	0.21	0.00	0.62	0.21	0.00	0.41	0.41	0.00	0.62	0.21
		Telebachillerato	3	0.04	0.62	0.00	0.62	0.00	0.00	0.62	0.00	0.00	0.21	0.41	0.00	0.62	0.00
		RNV	1	0.01	0.21	0.00	0.21	0.00	0.00	0.21	0.00	0.00	0.00	0.21	0.00	0.00	0.21
	PROMEDIO	6.0-6.9	18	0.24	3.73	0.00	3.11	0.62	0.00	2.70	1.04	0.00	1.87	1.87	0.00	1.87	1.87
		7.0-7.9	113	1.51	23.44	0.21	16.80	6.43	0.83	17.01	5.60	2.28	12.66	8.51	1.04	11.00	11.41
		8.0-8.9	242	3.23	50.21	0.62	36.51	13.07	1.04	32.16	17.01	2.07	19.50	28.63	1.04	18.05	31.12
		9.0-9.9	105	1.40	21.78	0.00	14.11	7.68	0.00	12.03	9.75	0.41	8.09	13.28	0.00	6.85	14.94
		10.0	3	0.04	0.62	0.00	0.41	0.21	0.00	0.21	0.41	0.00	0.00	0.62	0.00	0.00	0.62
		RNV	1	0.01	0.21	0.00	0.21	0.00	0.00	0.21	0.00	0.00	0.00	0.21	0.00	0.00	0.21
	Total		482	6.44	100	0.83	71.16	28.01	1.87	64.32	33.82	4.77	42.12	53.11	2.07	37.76	60.17

CENTRO-OCCIDENTE

Número de casos

Región	Variable	Categoría	N	% Nal.	% Región	Biología			Matemáticas			Lenguaje escrito			Inglés		
						SD	I	S	SD	I	S	SD	I	S	SD	I	S
CENTRO-OCCIDENTE	SEXO	Hombres	703	9.39	58.44	3	576	124	3	499	201	8	374	321	7	396	300
		Mujeres	500	6.68	41.56	5	371	124	5	321	174	10	183	307	5	193	302
		RNV	0	0.00	0.00	0	0	0	0	0	0	0	0	0	0	0	0
	RÉGIMEN	Público	567	7.58	47.13	8	472	87	8	391	168	14	285	268	10	292	265
		Privado	100	1.34	8.31	0	81	19	0	74	26	3	51	46	2	46	52
		RNV	536	7.16	44.56	0	394	142	0	355	181	1	221	314	0	251	285
	MODALIDAD	Bachillerato general	359	4.80	29.84	4	296	59	4	263	92	8	188	163	5	183	171
		Bachillerato tecnológico	208	2.78	17.29	3	175	30	3	135	70	7	95	106	6	99	103
		Profesional técnico	77	1.03	6.40	0	63	14	0	52	25	0	40	37	0	40	37
		Bachillerato intercultural	2	0.03	0.17	0	1	1	0	1	1	1	0	1	0	1	1
		Bachillerato internacional	2	0.03	0.17	0	2	0	0	2	0	0	2	0	0	2	0
		Telebachillerato	19	0.25	1.58	1	16	2	1	12	6	1	11	7	1	13	5
		RNV	536	7.16	44.56	0	394	142	0	355	181	1	221	314	0	251	285
	PROMEDIO	6.0-6.9	13	0.17	1.08	0	10	3	0	10	3	0	7	6	0	8	5
		7.0-7.9	175	2.34	14.55	1	154	20	1	143	31	3	101	71	3	95	77
		8.0-8.9	344	4.60	28.60	4	291	49	4	234	106	9	184	151	5	174	165
		9.0-9.9	131	1.75	10.89	3	95	33	3	77	51	5	43	83	4	59	68
		10.0	4	0.05	0.33	0	3	1	0	1	3	0	1	3	0	2	2
		RNV	536	7.16	44.56	0	394	142	0	355	181	1	221	314	0	251	285
	Total		1 203	16.08	100	8	947	248	8	820	375	18	557	628	12	589	602

Porcentaje de casos

Región	Variable	Categoría	N	% Nal.	% Región	Biología			Matemáticas			Lenguaje escrito			Inglés		
						SD %	I %	S %	SD %	I %	S %	SD %	I %	S %	SD %	I %	S %
CENTRO-OCCIDENTE	SEXO	Hombres	703	9.39	58.44	0.25	47.88	10.31	0.25	41.48	16.71	0.67	31.09	26.68	0.58	32.92	24.94
		Mujeres	500	6.68	41.56	0.42	30.84	10.31	0.42	26.68	14.46	0.83	15.21	25.52	0.42	16.04	25.10
		RNV	0	0.00	0.00	0.00	0.00	0.00	0.00	0.00	0.00	0.00	0.00	0.00	0.00	0.00	0.00
	RÉGIMEN	Público	567	7.58	47.13	0.67	39.24	7.23	0.67	32.50	13.97	1.16	23.69	22.28	0.83	24.27	22.03
		Privado	100	1.34	8.31	0.00	6.73	1.58	0.00	6.15	2.16	0.25	4.24	3.82	0.17	3.82	4.32
		RNV	536	7.16	44.56	0.00	32.75	11.80	0.00	29.51	15.05	0.08	18.37	26.10	0.00	20.86	23.69
	MODALIDAD	Bachillerato general	359	4.80	29.84	0.33	24.61	4.90	0.33	21.86	7.65	0.67	15.63	13.55	0.42	15.21	14.21
		Bachillerato tecnológico	208	2.78	17.29	0.25	14.55	2.49	0.25	11.22	5.82	0.58	7.90	8.81	0.50	8.23	8.56
		Profesional técnico	77	1.03	6.40	0.00	5.24	1.16	0.00	4.32	2.08	0.00	3.33	3.08	0.00	3.33	3.08
		Bachillerato intercultural	2	0.03	0.17	0.00	0.08	0.08	0.00	0.08	0.08	0.08	0.00	0.08	0.00	0.08	0.08
		Bachillerato internacional	2	0.03	0.17	0.00	0.17	0.00	0.00	0.17	0.00	0.00	0.17	0.00	0.00	0.17	0.00
		Telebachillerato	19	0.25	1.58	0.08	1.33	0.17	0.08	1.00	0.50	0.08	0.91	0.58	0.08	1.08	0.42
		RNV	536	7.16	44.56	0.00	32.75	11.80	0.00	29.51	15.05	0.08	18.37	26.10	0.00	20.86	23.69
	PROMEDIO	6.0-6.9	13	0.17	1.08	0.00	0.83	0.25	0.00	0.83	0.25	0.00	0.58	0.50	0.00	0.67	0.42
		7.0-7.9	175	2.34	14.55	0.08	12.80	1.66	0.08	11.89	2.58	0.25	8.40	5.90	0.25	7.90	6.40
		8.0-8.9	344	4.60	28.60	0.33	24.19	4.07	0.33	19.45	8.81	0.75	15.30	12.55	0.42	14.46	13.72
		9.0-9.9	131	1.75	10.89	0.25	7.90	2.74	0.25	6.40	4.24	0.42	3.57	6.90	0.33	4.90	5.65
		10.0	4	0.05	0.33	0.00	0.25	0.08	0.00	0.08	0.25	0.00	0.08	0.25	0.00	0.17	0.17
		RNV	536	7.16	44.56	0.00	32.75	11.80	0.00	29.51	15.05	0.08	18.37	26.10	0.00	20.86	23.69
	Total		1 203	16.08	100	0.67	78.72	20.62	0.67	68.16	31.17	1.50	46.30	52.20	1.00	48.96	50.04

CENTRO-SUR

Número de casos

Región	Variable	Categoría	N	% Nal.	% Región	Biología			Matemáticas			Lenguaje escrito			Inglés		
						SD	I	S	SD	I	S	SD	I	S	SD	I	S
CENTRO-SUR	SEXO	Hombres	1 368	18.28	52.25	13	917	438	18	871	479	37	664	667	26	647	695
		Mujeres	1 250	16.70	47.75	8	726	516	13	683	554	41	396	813	16	409	825
		RNV	0	0.00	0.00	0	0	0	0	0	0	0	0	0	0	0	0
	RÉGIMEN	Público	2 203	29.44	84.15	18	1 407	778	27	1 310	866	64	912	1 227	35	919	1 249
		Privado	415	5.55	15.85	3	236	176	4	244	167	14	148	253	7	137	271
		RNV	0	0.00	0.00	0	0	0	0	0	0	0	0	0	0	0	0
	MODALIDAD	Bachillerato general	1 796	24.00	68.60	16	1 052	728	20	1 014	762	51	672	1 073	27	666	1 103
		Bachillerato tecnológico	657	8.78	25.10	3	467	187	6	429	222	18	309	330	9	312	336
		Profesional técnico	123	1.64	4.70	1	90	32	3	80	40	5	53	65	4	54	65
		Bachillerato intercultural	0	0.00	0.00	0	0	0	0	0	0	0	0	0	0	0	0
		Bachillerato internacional	2	0.03	0.08	0	0	2	0	0	2	0	0	2	0	1	1
		Telebachillerato	40	0.53	1.53	1	34	5	2	31	7	4	26	10	2	23	15
		RNV	0	0.00	0.00	0	0	0	0	0	0	0	0	0	0	0	0
	PROMEDIO	6.0-6.9	186	2.49	7.10	1	138	47	2	135	49	6	112	68	3	96	87
		7.0-7.9	1 011	13.51	38.62	8	672	331	12	670	329	35	453	523	19	451	541
		8.0-8.9	1 084	14.49	41.41	9	660	415	12	606	466	28	396	660	14	398	672
		9.0-9.9	332	4.44	12.68	3	172	157	5	142	185	9	98	225	6	109	217
		10.0	5	0.07	0.19	0	1	4	0	1	4	0	1	4	0	2	3
		RNV	0	0.00	0.00	0	0	0	0	0	0	0	0	0	0	0	0
	Total		2 618	34.99	100	21	1 643	954	31	1 554	1 033	78	1 060	1 480	42	1 056	1 520

Porcentaje de casos

Región	Variable	Categoría	N	% Nal.	% Región	Biología			Matemáticas			Lenguaje escrito			Inglés		
						SD %	I %	S %	SD %	I %	S %	SD %	I %	S %	SD %	I %	S %
CENTRO-SUR	SEXO	Hombres	1 368	18.28	52.25	0.50	35.03	16.73	0.69	33.27	18.30	1.41	25.36	25.48	0.99	24.71	26.55
		Mujeres	1 250	16.70	47.75	0.31	27.73	19.71	0.50	26.09	21.16	1.57	15.13	31.05	0.61	15.62	31.51
		RNV	0	0.00	0.00	0.00	0.00	0.00	0.00	0.00	0.00	0.00	0.00	0.00	0.00	0.00	0.00
	RÉGIMEN	Público	2 203	29.44	84.15	0.69	53.74	29.72	1.03	50.04	33.08	2.44	34.84	46.87	1.34	35.10	47.71
		Privado	415	5.55	15.85	0.11	9.01	6.72	0.15	9.32	6.38	0.53	5.65	9.66	0.27	5.23	10.35
		RNV	0	0.00	0.00	0.00	0.00	0.00	0.00	0.00	0.00	0.00	0.00	0.00	0.00	0.00	0.00
	MODALIDAD	Bachillerato general	1 796	24.00	68.60	0.61	40.18	27.81	0.76	38.73	29.11	1.95	25.67	40.99	1.03	25.44	42.13
		Bachillerato tecnológico	657	8.78	25.10	0.11	17.84	7.14	0.23	16.39	8.48	0.69	11.80	12.61	0.34	11.92	12.83
		Profesional técnico	123	1.64	4.70	0.04	3.44	1.22	0.11	3.06	1.53	0.19	2.02	2.48	0.15	2.06	2.48
		Bachillerato intercultural	0	0.00	0.00	0.00	0.00	0.00	0.00	0.00	0.00	0.00	0.00	0.00	0.00	0.00	0.00
		Bachillerato internacional	2	0.03	0.08	0.00	0.00	0.08	0.00	0.00	0.08	0.00	0.00	0.08	0.00	0.04	0.04
		Telebachillerato	40	0.53	1.53	0.04	1.30	0.19	0.08	1.18	0.27	0.15	0.99	0.38	0.08	0.88	0.57
		RNV	0	0.00	0.00	0.00	0.00	0.00	0.00	0.00	0.00	0.00	0.00	0.00	0.00	0.00	0.00
	PROMEDIO	6.0-6.9	186	2.49	7.10	0.04	5.27	1.80	0.08	5.16	1.87	0.23	4.28	2.60	0.11	3.67	3.32
		7.0-7.9	1 011	13.51	38.62	0.31	25.67	12.64	0.46	25.59	12.57	1.34	17.30	19.98	0.73	17.23	20.66
		8.0-8.9	1 084	14.49	41.41	0.34	25.21	15.85	0.46	23.15	17.80	1.07	15.13	25.21	0.53	15.20	25.67
		9.0-9.9	332	4.44	12.68	0.11	6.57	6.00	0.19	5.42	7.07	0.34	3.74	8.59	0.23	4.16	8.29
		10.0	5	0.07	0.19	0.00	0.04	0.15	0.00	0.04	0.15	0.00	0.04	0.15	0.00	0.08	0.11
		RNV	0	0.00	0.00	0.00	0.00	0.00	0.00	0.00	0.00	0.00	0.00	0.00	0.00	0.00	0.00
	Total		2 618	34.99	100	0.80	62.76	36.44	1.18	59.36	39.46	2.98	40.49	56.53	1.60	40.34	58.06

SUR-SURESTE

Número de casos

Región	Variable	Categoría	N	% Nal.	% Región	Biología			Matemáticas			Lenguaje escrito			Inglés		
						SD	I	S	SD	I	S	SD	I	S	SD	I	S
SUR-SURESTE	SEXO	Hombres	601	8.03	43.36	8	338	255	9	327	265	16	185	400	13	187	401
		Mujeres	785	10.49	56.64	2	458	325	3	362	420	14	157	614	4	195	586
		RNV	0	0.00	0.00	0	0	0	0	0	0	0	0	0	0	0	0
	RÉGIMEN	Público	1 065	14.23	76.84	10	622	433	12	527	526	27	281	757	17	310	738
		Privado	321	4.29	23.16	0	174	147	0	162	159	3	61	257	0	72	249
		RNV	0	0.00	0.00	0	0	0	0	0	0	0	0	0	0	0	0
	MODALIDAD	Bachillerato general	1 026	13.71	74.03	3	535	488	3	456	567	13	202	811	6	239	781
		Bachillerato tecnológico	260	3.47	18.76	5	187	68	7	169	84	11	99	150	9	104	147
		Profesional técnico	62	0.83	4.47	0	46	16	0	42	20	1	26	35	0	24	38
		Bachillerato intercultural	4	0.05	0.29	0	3	1	0	2	2	1	2	1	0	3	1
		Bachillerato internacional	3	0.04	0.22	0	0	3	0	0	3	0	0	3	0	0	3
		Telebachillerato	31	0.41	2.24	2	25	4	2	20	9	4	13	14	2	12	17
		RNV	0	0.00	0.00	0	0	0	0	0	0	0	0	0	0	0	0
	PROMEDIO	6.0-6.9	86	1.15	6.20	0	68	18	1	64	21	5	38	43	3	39	44
		7.0-7.9	338	4.52	24.39	4	220	114	4	200	134	6	99	233	5	100	233
		8.0-8.9	740	9.89	53.39	4	410	326	5	353	382	13	179	548	6	203	531
		9.0-9.9	220	2.94	15.87	2	97	121	2	71	147	6	25	189	3	39	178
		10.0	2	0.03	0.14	0	1	1	0	1	1	0	1	1	0	1	1
		RNV	0	0.00	0.00	0	0	0	0	0	0	0	0	0	0	0	0
	Total		1 386	18.52	100	10	796	580	12	689	685	30	342	1 014	17	382	987

Porcentaje de casos

Región	Variable	Categoría	N	% Nal.	% Región	Biología			Matemáticas			Lenguaje escrito			Inglés		
						SD %	I %	S %	SD %	I %	S %	SD %	I %	S %	SD %	I %	S %
SUR-SURESTE	SEXO	Hombres	601	8.03	43.36	0.58	24.39	18.40	0.65	23.59	19.12	1.15	13.35	28.86	0.94	13.49	28.93
		Mujeres	785	10.49	56.64	0.14	33.04	23.45	0.22	26.12	30.30	1.01	11.33	44.30	0.29	14.07	42.28
		RNV	0	0.00	0.00	0.00	0.00	0.00	0.00	0.00	0.00	0.00	0.00	0.00	0.00	0.00	0.00
	RÉGIMEN	Público	1 065	14.23	76.84	0.72	44.88	31.24	0.87	38.02	37.95	1.95	20.27	54.62	1.23	22.37	53.25
		Privado	321	4.29	23.16	0.00	12.55	10.61	0.00	11.69	11.47	0.22	4.40	18.54	0.00	5.19	17.97
		RNV	0	0.00	0.00	0.00	0.00	0.00	0.00	0.00	0.00	0.00	0.00	0.00	0.00	0.00	0.00
	MODALIDAD	Bachillerato general	1 026	13.71	74.03	0.22	38.60	35.21	0.22	32.90	40.91	0.94	14.57	58.51	0.43	17.24	56.35
		Bachillerato tecnológico	260	3.47	18.76	0.36	13.49	4.91	0.51	12.19	6.06	0.79	7.14	10.82	0.65	7.50	10.61
		Profesional técnico	62	0.83	4.47	0.00	3.32	1.15	0.00	3.03	1.44	0.07	1.88	2.53	0.00	1.73	2.74
		Bachillerato intercultural	4	0.05	0.29	0.00	0.22	0.07	0.00	0.14	0.14	0.07	0.14	0.07	0.00	0.22	0.07
		Bachillerato internacional	3	0.04	0.22	0.00	0.00	0.22	0.00	0.00	0.22	0.00	0.00	0.22	0.00	0.00	0.22
		Telebachillerato	31	0.41	2.24	0.14	1.80	0.29	0.14	1.44	0.65	0.29	0.94	1.01	0.14	0.87	1.23
		RNV	0	0.00	0.00	0.00	0.00	0.00	0.00	0.00	0.00	0.00	0.00	0.00	0.00	0.00	0.00
	PROMEDIO	6.0-6.9	86	1.15	6.20	0.00	4.91	1.30	0.07	4.62	1.52	0.36	2.74	3.10	0.22	2.81	3.17
		7.0-7.9	338	4.52	24.39	0.29	15.87	8.23	0.29	14.43	9.67	0.43	7.14	16.81	0.36	7.22	16.81
		8.0-8.9	740	9.89	53.39	0.29	29.58	23.52	0.36	25.47	27.56	0.94	12.91	39.54	0.43	14.65	38.31
		9.0-9.9	220	2.94	15.87	0.14	7.00	8.73	0.14	5.12	10.61	0.43	1.80	13.64	0.22	2.81	12.84
		10.0	2	0.03	0.14	0.00	0.07	0.07	0.00	0.07	0.07	0.00	0.07	0.07	0.00	0.07	0.07
		RNV	0	0.00	0.00	0.00	0.00	0.00	0.00	0.00	0.00	0.00	0.00	0.00	0.00	0.00	0.00
	Total		1 386	18.52	100	0.72	57.43	41.85	0.87	49.71	49.42	2.16	24.68	73.16	1.23	27.56	71.21

BAJA CALIFORNIA SUR

Número de casos

Entidad	Variable	Categoría	N	% Nal.	% Ent.	Biología			Matemáticas			Lenguaje escrito			Inglés		
						SD	I	S	SD	I	S	SD	I	S	SD	I	S
BAJA CALIFORNIA SUR	SEXO	Hombres	117	1.56	50.43	2	81	34	3	78	36	10	58	49	4	48	65
		Mujeres	115	1.54	49.57	0	76	39	0	81	34	4	43	68	1	35	79
		RNV	0	0.00	0.00	0	0	0	0	0	0	0	0	0	0	0	0
	RÉGIMEN	Público	212	2.83	91.38	2	147	63	3	149	60	14	95	103	5	78	129
		Privado	20	0.27	8.62	0	10	10	0	10	10	0	6	14	0	5	15
		RNV	0	0.00	0.00	0	0	0	0	0	0	0	0	0	0	0	0
	MODALIDAD	Bachillerato general	120	1.60	51.72	1	70	49	1	76	43	7	50	63	2	35	83
		Bachillerato tecnológico	83	1.11	35.78	0	68	15	1	65	17	3	39	41	2	32	49
		Profesional técnico	23	0.31	9.91	0	16	7	0	14	9	2	9	12	0	14	9
		Bachillerato intercultural	0	0.00	0.00	0	0	0	0	0	0	0	0	0	0	0	0
		Bachillerato internacional	1	0.01	0.43	0	0	1	0	0	1	0	1	0	0	0	1
		Telebachillerato	5	0.07	2.16	1	3	1	1	4	0	2	2	1	1	2	2
		RNV	0	0.00	0.00	0	0	0	0	0	0	0	0	0	0	0	0
	PROMEDIO	6.0-6.9	0	0.00	0.00	0	0	0	0	0	0	0	0	0	0	0	0
		7.0-7.9	47	0.63	20.26	1	31	15	1	35	11	4	17	26	3	14	30
		8.0-8.9	131	1.75	56.47	1	99	31	2	98	31	9	67	55	2	59	70
		9.0-9.9	54	0.72	23.28	0	27	27	0	26	28	1	17	36	0	10	44
		10.0	0	0.00	0.00	0	0	0	0	0	0	0	0	0	0	0	0
		RNV	0	0.00	0.00	0	0	0	0	0	0	0	0	0	0	0	0
	Total		232	3.10	100	2	157	73	3	159	70	14	101	117	5	83	144

Porcentaje de casos

Entidad	Variable	Categoría	N	% Nal.	% Ent.	Biología			Matemáticas			Lenguaje escrito			Inglés		
						SD %	I %	S %	SD %	I %	S %	SD %	I %	S %	SD %	I %	S %
BAJA CALIFORNIA SUR	SEXO	Hombres	117	1.56	50.43	0.86	34.91	14.66	1.29	33.62	15.52	4.31	25.00	21.12	1.72	20.69	28.02
		Mujeres	115	1.54	49.57	0.00	32.76	16.81	0.00	34.91	14.66	1.72	18.53	29.31	0.43	15.09	34.05
		RNV	0	0.00	0.00	0.00	0.00	0.00	0.00	0.00	0.00	0.00	0.00	0.00	0.00	0.00	0.00
	RÉGIMEN	Público	212	2.83	91.38	0.86	63.36	27.16	1.29	64.22	25.86	6.03	40.95	44.40	2.16	33.62	55.60
		Privado	20	0.27	8.62	0.00	4.31	4.31	0.00	4.31	4.31	0.00	2.59	6.03	0.00	2.16	6.47
		RNV	0	0.00	0.00	0.00	0.00	0.00	0.00	0.00	0.00	0.00	0.00	0.00	0.00	0.00	0.00
	MODALIDAD	Bachillerato general	120	1.60	51.72	0.43	30.17	21.12	0.43	32.76	18.53	3.02	21.55	27.16	0.86	15.09	35.78
		Bachillerato tecnológico	83	1.11	35.78	0.00	29.31	6.47	0.43	28.02	7.33	1.29	16.81	17.67	0.86	13.79	21.12
		Profesional técnico	23	0.31	9.91	0.00	6.90	3.02	0.00	6.03	3.88	0.86	3.88	5.17	0.00	6.03	3.88
		Bachillerato intercultural	0	0.00	0.00	0.00	0.00	0.00	0.00	0.00	0.00	0.00	0.00	0.00	0.00	0.00	0.00
		Bachillerato internacional	1	0.01	0.43	0.00	0.00	0.43	0.00	0.00	0.43	0.00	0.43	0.00	0.00	0.00	0.43
		Telebachillerato	5	0.07	2.16	0.43	1.29	0.43	0.43	1.72	0.00	0.86	0.86	0.43	0.43	0.86	0.86
		RNV	0	0.00	0.00	0.00	0.00	0.00	0.00	0.00	0.00	0.00	0.00	0.00	0.00	0.00	0.00
	PROMEDIO	6.0-6.9	0	0.00	0.00	0.00	0.00	0.00	0.00	0.00	0.00	0.00	0.00	0.00	0.00	0.00	0.00
		7.0-7.9	47	0.63	20.26	0.43	13.36	6.47	0.43	15.09	4.74	1.72	7.33	11.21	1.29	6.03	12.93
		8.0-8.9	131	1.75	56.47	0.43	42.67	13.36	0.86	42.24	13.36	3.88	28.88	23.71	0.86	25.43	30.17
		9.0-9.9	54	0.72	23.28	0.00	11.64	11.64	0.00	11.21	12.07	0.43	7.33	15.52	0.00	4.31	18.97
		10.0	0	0.00	0.00	0.00	0.00	0.00	0.00	0.00	0.00	0.00	0.00	0.00	0.00	0.00	0.00
		RNV	0	0.00	0.00	0.00	0.00	0.00	0.00	0.00	0.00	0.00	0.00	0.00	0.00	0.00	0.00
	Total		232	3.10	100	0.86	67.67	31.47	1.29	68.53	30.17	6.03	43.53	50.43	2.16	35.78	62.07

CHIHUAHUA

Número de casos

Entidad	Variable	Categoría	N	% Nal.	% Ent.	Biología			Matemáticas			Lenguaje escrito			Inglés		
						SD	I	S	SD	I	S	SD	I	S	SD	I	S
CHIHUAHUA	SEXO	Hombres	62	0.83	72.94	0	61	1	0	49	13	0	44	18	0	44	18
		Mujeres	23	0.31	27.06	0	22	1	0	21	2	1	17	5	0	18	5
		RNV	0	0.00	0.00	0	0	0	0	0	0	0	0	0	0	0	0
	RÉGIMEN	Público	82	1.10	96.47	0	80	2	0	68	14	1	59	22	0	60	22
		Privado	3	0.04	3.53	0	3	0	0	2	1	0	2	1	0	2	1
		RNV	0	0.00	0.00	0	0	0	0	0	0	0	0	0	0	0	0
	MODALIDAD	Bachillerato general	42	0.56	49.41	0	42	0	0	33	9	0	31	11	0	32	10
		Bachillerato tecnológico	26	0.35	30.59	0	25	1	0	21	5	0	16	10	0	18	8
		Profesional técnico	2	0.03	2.35	0	2	0	0	2	0	0	2	0	0	1	1
		Bachillerato intercultural	0	0.00	0.00	0	0	0	0	0	0	0	0	0	0	0	0
		Bachillerato internacional	0	0.00	0.00	0	0	0	0	0	0	0	0	0	0	0	0
		Telebachillerato	15	0.20	17.65	0	14	1	0	14	1	1	12	2	0	11	4
		RNV	0	0.00	0.00	0	0	0	0	0	0	0	0	0	0	0	0
	PROMEDIO	6.0-6.9	2	0.03	2.35	0	2	0	0	2	0	0	1	1	0	2	0
		7.0-7.9	37	0.49	43.53	0	36	1	0	31	6	0	26	11	0	27	10
		8.0-8.9	35	0.47	41.18	0	34	1	0	30	5	1	28	6	0	26	9
		9.0-9.9	10	0.13	11.76	0	10	0	0	7	3	0	6	4	0	6	4
		10.0	1	0.01	1.18	0	1	0	0	0	1	0	0	1	0	1	0
		RNV	0	0.00	0.00	0	0	0	0	0	0	0	0	0	0	0	0
	Total		85	1.14	100	0	83	2	0	70	15	1	61	23	0	62	23

Porcentaje de casos

Entidad	Variable	Categoría	N	% Nal.	% Ent.	Biología			Matemáticas			Lenguaje escrito			Inglés		
						SD %	I %	S %	SD %	I %	S %	SD %	I %	S %	SD %	I %	S %
CHIHUAHUA	SEXO	Hombres	62	0.83	72.94	0.00	71.76	1.18	0.00	57.65	15.29	0.00	51.76	21.18	0.00	51.76	21.18
		Mujeres	23	0.31	27.06	0.00	25.88	1.18	0.00	24.71	2.35	1.18	20.00	5.88	0.00	21.18	5.88
		RNV	0	0.00	0.00	0.00	0.00	0.00	0.00	0.00	0.00	0.00	0.00	0.00	0.00	0.00	0.00
	RÉGIMEN	Público	82	1.10	96.47	0.00	94.12	2.35	0.00	80.00	16.47	1.18	69.41	25.88	0.00	70.59	25.88
		Privado	3	0.04	3.53	0.00	3.53	0.00	0.00	2.35	1.18	0.00	2.35	1.18	0.00	2.35	1.18
		RNV	0	0.00	0.00	0.00	0.00	0.00	0.00	0.00	0.00	0.00	0.00	0.00	0.00	0.00	0.00
	MODALIDAD	Bachillerato general	42	0.56	49.41	0.00	49.41	0.00	0.00	38.82	10.59	0.00	36.47	12.94	0.00	37.65	11.76
		Bachillerato tecnológico	26	0.35	30.59	0.00	29.41	1.18	0.00	24.71	5.88	0.00	18.82	11.76	0.00	21.18	9.41
		Profesional técnico	2	0.03	2.35	0.00	2.35	0.00	0.00	2.35	0.00	0.00	2.35	0.00	0.00	1.18	1.18
		Bachillerato intercultural	0	0.00	0.00	0.00	0.00	0.00	0.00	0.00	0.00	0.00	0.00	0.00	0.00	0.00	0.00
		Bachillerato internacional	0	0.00	0.00	0.00	0.00	0.00	0.00	0.00	0.00	0.00	0.00	0.00	0.00	0.00	0.00
		Telebachillerato	15	0.20	17.65	0.00	16.47	1.18	0.00	16.47	1.18	1.18	14.12	2.35	0.00	12.94	4.71
		RNV	0	0.00	0.00	0.00	0.00	0.00	0.00	0.00	0.00	0.00	0.00	0.00	0.00	0.00	0.00
	PROMEDIO	6.0-6.9	2	0.03	2.35	0.00	2.35	0.00	0.00	2.35	0.00	0.00	1.18	1.18	0.00	2.35	0.00
		7.0-7.9	37	0.49	43.53	0.00	42.35	1.18	0.00	36.47	7.06	0.00	30.59	12.94	0.00	31.76	11.76
		8.0-8.9	35	0.47	41.18	0.00	40.00	1.18	0.00	35.29	5.88	1.18	32.94	7.06	0.00	30.59	10.59
		9.0-9.9	10	0.13	11.76	0.00	11.76	0.00	0.00	8.24	3.53	0.00	7.06	4.71	0.00	7.06	4.71
		10.0	1	0.01	1.18	0.00	1.18	0.00	0.00	0.00	1.18	0.00	0.00	1.18	0.00	1.18	0.00
		RNV	0	0.00	0.00	0.00	0.00	0.00	0.00	0.00	0.00	0.00	0.00	0.00	0.00	0.00	0.00
	Total		85	1.14	100	0.00	97.65	2.35	0.00	82.35	17.65	1.18	71.76	27.06	0.00	72.94	27.06

DURANGO

Número de casos

Entidad	Variable	Categoría	N	% Nal.	% Ent.	Biología			Matemáticas			Lenguaje escrito			Inglés		
						SD	I	S	SD	I	S	SD	I	S	SD	I	S
DURANGO	SEXO	Hombres	189	2.53	53.69	2	137	50	6	113	70	14	84	91	7	84	98
		Mujeres	163	2.18	46.31	2	112	49	2	105	56	7	70	86	2	54	107
		RNV	0	0.00	0.00	0	0	0	0	0	0	0	0	0	0	0	0
	RÉGIMEN	Público	325	4.34	92.33	4	228	93	7	203	115	19	143	163	8	130	187
		Privado	27	0.36	7.67	0	21	6	1	15	11	2	11	14	1	8	18
		RNV	0	0.00	0.00	0	0	0	0	0	0	0	0	0	0	0	0
	MODALIDAD	Bachillerato general	186	2.49	52.84	2	127	57	4	119	63	11	82	93	4	67	115
		Bachillerato tecnológico	148	1.98	42.05	2	108	38	4	86	58	9	62	77	5	61	82
		Profesional técnico	14	0.19	3.98	0	10	4	0	9	5	1	7	6	0	6	8
		Bachillerato intercultural	0	0.00	0.00	0	0	0	0	0	0	0	0	0	0	0	0
		Bachillerato internacional	2	0.03	0.57	0	2	0	0	2	0	0	2	0	0	2	0
		Telebachillerato	2	0.03	0.57	0	2	0	0	2	0	0	1	1	0	2	0
		RNV	0	0.00	0.00	0	0	0	0	0	0	0	0	0	0	0	0
	PROMEDIO	6.0-6.9	14	0.19	3.98	0	13	1	0	10	4	0	7	7	0	8	6
		7.0-7.9	93	1.24	26.42	1	66	26	4	65	24	10	51	32	5	45	43
		8.0-8.9	177	2.37	50.28	3	129	45	4	106	67	9	70	98	4	65	108
		9.0-9.9	66	0.88	18.75	0	40	26	0	36	30	2	26	38	0	20	46
		10.0	2	0.03	0.57	0	1	1	0	1	1	0	0	2	0	0	2
		RNV	0	0.00	0.00	0	0	0	0	0	0	0	0	0	0	0	0
	Total		352	4.70	100	4	249	99	8	218	126	21	154	177	9	138	205

Porcentaje de casos

Entidad	Variable	Categoría	N	% Nal.	% Ent.	Biología			Matemáticas			Lenguaje escrito			Inglés		
						SD %	I %	S %	SD %	I %	S %	SD %	I %	S %	SD %	I %	S %
DURANGO	SEXO	Hombres	189	2.53	53.69	0.57	38.92	14.20	1.70	32.10	19.89	3.98	23.86	25.85	1.99	23.86	27.84
		Mujeres	163	2.18	46.31	0.57	31.82	13.92	0.57	29.83	15.91	1.99	19.89	24.43	0.57	15.34	30.40
		RNV	0	0.00	0.00	0.00	0.00	0.00	0.00	0.00	0.00	0.00	0.00	0.00	0.00	0.00	0.00
	RÉGIMEN	Público	325	4.34	92.33	1.14	64.77	26.42	1.99	57.67	32.67	5.40	40.63	46.31	2.27	36.93	53.13
		Privado	27	0.36	7.67	0.00	5.97	1.70	0.28	4.26	3.13	0.57	3.13	3.98	0.28	2.27	5.11
		RNV	0	0.00	0.00	0.00	0.00	0.00	0.00	0.00	0.00	0.00	0.00	0.00	0.00	0.00	0.00
	MODALIDAD	Bachillerato general	186	2.49	52.84	0.57	36.08	16.19	1.14	33.81	17.90	3.13	23.30	26.42	1.14	19.03	32.67
		Bachillerato tecnológico	148	1.98	42.05	0.57	30.68	10.80	1.14	24.43	16.48	2.56	17.61	21.88	1.42	17.33	23.30
		Profesional técnico	14	0.19	3.98	0.00	2.84	1.14	0.00	2.56	1.42	0.28	1.99	1.70	0.00	1.70	2.27
		Bachillerato intercultural	0	0.00	0.00	0.00	0.00	0.00	0.00	0.00	0.00	0.00	0.00	0.00	0.00	0.00	0.00
		Bachillerato internacional	2	0.03	0.57	0.00	0.57	0.00	0.00	0.57	0.00	0.00	0.57	0.00	0.00	0.57	0.00
		Telebachillerato	2	0.03	0.57	0.00	0.57	0.00	0.00	0.57	0.00	0.00	0.28	0.28	0.00	0.57	0.00
		RNV	0	0.00	0.00	0.00	0.00	0.00	0.00	0.00	0.00	0.00	0.00	0.00	0.00	0.00	0.00
	PROMEDIO	6.0-6.9	14	0.19	3.98	0.00	3.69	0.28	0.00	2.84	1.14	0.00	1.99	1.99	0.00	2.27	1.70
		7.0-7.9	93	1.24	26.42	0.28	18.75	7.39	1.14	18.47	6.82	2.84	14.49	9.09	1.42	12.78	12.22
		8.0-8.9	177	2.37	50.28	0.85	36.65	12.78	1.14	30.11	19.03	2.56	19.89	27.84	1.14	18.47	30.68
		9.0-9.9	66	0.88	18.75	0.00	11.36	7.39	0.00	10.23	8.52	0.57	7.39	10.80	0.00	5.68	13.07
		10.0	2	0.03	0.57	0.00	0.28	0.28	0.00	0.28	0.28	0.00	0.00	0.57	0.00	0.00	0.57
		RNV	0	0.00	0.00	0.00	0.00	0.00	0.00	0.00	0.00	0.00	0.00	0.00	0.00	0.00	0.00
	Total		352	4.70	100	1.14	70.74	28.13	2.27	61.93	35.80	5.97	43.75	50.28	2.56	39.20	58.24

GUANAJUATO

Número de casos

Entidad	Variable	Categoría	N	% Nal.	% Ent.	Biología			Matemáticas			Lenguaje escrito			Inglés		
						SD	I	S	SD	I	S	SD	I	S	SD	I	S
GUANAJUATO	SEXO	Hombres	80	1.07	54.42	1	63	16	1	51	28	3	42	35	2	39	39
		Mujeres	67	0.90	45.58	1	56	10	1	40	26	2	26	39	1	40	26
		RNV	0	0.00	0.00	0	0	0	0	0	0	0	0	0	0	0	0
	RÉGIMEN	Público	128	1.71	87.07	2	104	22	2	78	48	3	59	66	2	71	55
		Privado	19	0.25	12.93	0	15	4	0	13	6	2	9	8	1	8	10
		RNV	0	0.00	0.00	0	0	0	0	0	0	0	0	0	0	0	0
	MODALIDAD	Bachillerato general	40	0.53	27.21	1	31	8	1	27	12	2	16	22	2	23	15
		Bachillerato tecnológico	66	0.88	44.90	1	52	13	1	38	27	3	27	36	1	32	33
		Profesional técnico	27	0.36	18.37	0	24	3	0	18	9	0	17	10	0	15	12
		Bachillerato intercultural	0	0.00	0.00	0	0	0	0	0	0	0	0	0	0	0	0
		Bachillerato internacional	0	0.00	0.00	0	0	0	0	0	0	0	0	0	0	0	0
		Telebachillerato	14	0.19	9.52	0	12	2	0	8	6	0	8	6	0	9	5
		RNV	0	0.00	0.00	0	0	0	0	0	0	0	0	0	0	0	0
	PROMEDIO	6.0-6.9	3	0.04	2.04	0	3	0	0	2	1	0	2	1	0	2	1
		7.0-7.9	37	0.49	25.17	1	31	5	1	29	7	1	16	20	1	21	15
		8.0-8.9	77	1.03	52.38	1	62	14	1	39	37	3	42	32	1	38	38
		9.0-9.9	30	0.40	20.41	0	23	7	0	21	9	1	8	21	1	18	11
		10.0	0	0.00	0.00	0	0	0	0	0	0	0	0	0	0	0	0
		RNV	0	0.00	0.00	0	0	0	0	0	0	0	0	0	0	0	0
	Total		147	1.96	100	2	119	26	2	91	54	5	68	74	3	79	65

Porcentaje de casos

Entidad	Variable	Categoría	N	% Nal.	% Ent.	Biología			Matemáticas			Lenguaje escrito			Inglés		
						SD %	I %	S %	SD %	I %	S %	SD %	I %	S %	SD %	I %	S %
GUANAJUATO	SEXO	Hombres	80	1.07	54.42	0.68	42.86	10.88	0.68	34.69	19.05	2.04	28.57	23.81	1.36	26.53	26.53
		Mujeres	67	0.90	45.58	0.68	38.10	6.80	0.68	27.21	17.69	1.36	17.69	26.53	0.68	27.21	17.69
		RNV	0	0.00	0.00	0.00	0.00	0.00	0.00	0.00	0.00	0.00	0.00	0.00	0.00	0.00	0.00
	RÉGIMEN	Público	128	1.71	87.07	1.36	70.75	14.97	1.36	53.06	32.65	2.04	40.14	44.90	1.36	48.30	37.41
		Privado	19	0.25	12.93	0.00	10.20	2.72	0.00	8.84	4.08	1.36	6.12	5.44	0.68	5.44	6.80
		RNV	0	0.00	0.00	0.00	0.00	0.00	0.00	0.00	0.00	0.00	0.00	0.00	0.00	0.00	0.00
	MODALIDAD	Bachillerato general	40	0.53	27.21	0.68	21.09	5.44	0.68	18.37	8.16	1.36	10.88	14.97	1.36	15.65	10.20
		Bachillerato tecnológico	66	0.88	44.90	0.68	35.37	8.84	0.68	25.85	18.37	2.04	18.37	24.49	0.68	21.77	22.45
		Profesional técnico	27	0.36	18.37	0.00	16.33	2.04	0.00	12.24	6.12	0.00	11.56	6.80	0.00	10.20	8.16
		Bachillerato intercultural	0	0.00	0.00	0.00	0.00	0.00	0.00	0.00	0.00	0.00	0.00	0.00	0.00	0.00	0.00
		Bachillerato internacional	0	0.00	0.00	0.00	0.00	0.00	0.00	0.00	0.00	0.00	0.00	0.00	0.00	0.00	0.00
		Telebachillerato	14	0.19	9.52	0.00	8.16	1.36	0.00	5.44	4.08	0.00	5.44	4.08	0.00	6.12	3.40
		RNV	0	0.00	0.00	0.00	0.00	0.00	0.00	0.00	0.00	0.00	0.00	0.00	0.00	0.00	0.00
	PROMEDIO	6.0-6.9	3	0.04	2.04	0.00	2.04	0.00	0.00	1.36	0.68	0.00	1.36	0.68	0.00	1.36	0.68
		7.0-7.9	37	0.49	25.17	0.68	21.09	3.40	0.68	19.73	4.76	0.68	10.88	13.61	0.68	14.29	10.20
		8.0-8.9	77	1.03	52.38	0.68	42.18	9.52	0.68	26.53	25.17	2.04	28.57	21.77	0.68	25.85	25.85
		9.0-9.9	30	0.40	20.41	0.00	15.65	4.76	0.00	14.29	6.12	0.68	5.44	14.29	0.68	12.24	7.48
		10.0	0	0.00	0.00	0.00	0.00	0.00	0.00	0.00	0.00	0.00	0.00	0.00	0.00	0.00	0.00
		RNV	0	0.00	0.00	0.00	0.00	0.00	0.00	0.00	0.00	0.00	0.00	0.00	0.00	0.00	0.00
	Total		147	1.96	100	1.36	80.95	17.69	1.36	61.90	36.73	3.40	46.26	50.34	2.04	53.74	44.22

GUERRERO

Número de casos

Entidad	Variable	Categoría	N	% Nal.	% Ent.	Biología			Matemáticas			Lenguaje escrito			Inglés		
						SD	I	S	SD	I	S	SD	I	S	SD	I	S
GUERRERO	SEXO	Hombres	17	0.23	73.91	2	14	1	2	14	1	2	12	3	2	9	6
		Mujeres	6	0.08	26.09	0	6	0	0	5	1	0	5	1	0	3	3
		RNV	0	0.00	0.00	0	0	0	0	0	0	0	0	0	0	0	0
	RÉGIMEN	Público	22	0.29	95.65	2	19	1	2	18	2	2	17	3	2	11	9
		Privado	1	0.01	4.35	0	1	0	0	1	0	0	0	1	0	1	0
		RNV	0	0.00	0.00	0	0	0	0	0	0	0	0	0	0	0	0
	MODALIDAD	Bachillerato general	16	0.21	69.57	2	14	0	2	13	1	2	11	3	2	8	6
		Bachillerato tecnológico	6	0.08	26.09	0	5	1	0	5	1	0	5	1	0	4	2
		Profesional técnico	1	0.01	4.35	0	1	0	0	1	0	0	1	0	0	0	1
		Bachillerato intercultural	0	0.00	0.00	0	0	0	0	0	0	0	0	0	0	0	0
		Bachillerato internacional	0	0.00	0.00	0	0	0	0	0	0	0	0	0	0	0	0
		Telebachillerato	0	0.00	0.00	0	0	0	0	0	0	0	0	0	0	0	0
		RNV	0	0.00	0.00	0	0	0	0	0	0	0	0	0	0	0	0
	PROMEDIO	6.0-6.9	1	0.01	4.35	0	1	0	0	1	0	0	1	0	0	1	0
		7.0-7.9	7	0.09	30.43	1	6	0	1	5	1	1	4	2	1	5	1
		8.0-8.9	7	0.09	30.43	1	6	0	1	6	0	1	5	1	1	3	3
		9.0-9.9	8	0.11	34.78	0	7	1	0	7	1	0	7	1	0	3	5
		10.0	0	0.00	0.00	0	0	0	0	0	0	0	0	0	0	0	0
		RNV	0	0.00	0.00	0	0	0	0	0	0	0	0	0	0	0	0
	Total		23	0.31	100	2	20	1	2	19	2	2	17	4	2	12	9

Porcentaje de casos

Entidad	Variable	Categoría	N	% Nal.	% Ent.	Biología			Matemáticas			Lenguaje escrito			Inglés		
						SD %	I %	S %	SD %	I %	S %	SD %	I %	S %	SD %	I %	S %
GUERRERO	SEXO	Hombres	17	0.23	73.91	8.70	60.87	4.35	8.70	60.87	4.35	8.70	52.17	13.04	8.70	39.13	26.09
		Mujeres	6	0.08	26.09	0.00	26.09	0.00	0.00	21.74	4.35	0.00	21.74	4.35	0.00	13.04	13.04
		RNV	0	0.00	0.00	0.00	0.00	0.00	0.00	0.00	0.00	0.00	0.00	0.00	0.00	0.00	0.00
	RÉGIMEN	Público	22	0.29	95.65	8.70	82.61	4.35	8.70	78.26	8.70	8.70	73.91	13.04	8.70	47.83	39.13
		Privado	1	0.01	4.35	0.00	4.35	0.00	0.00	4.35	0.00	0.00	0.00	4.35	0.00	4.35	0.00
		RNV	0	0.00	0.00	0.00	0.00	0.00	0.00	0.00	0.00	0.00	0.00	0.00	0.00	0.00	0.00
	MODALIDAD	Bachillerato general	16	0.21	69.57	8.70	60.87	0.00	8.70	56.52	4.35	8.70	47.83	13.04	8.70	34.78	26.09
		Bachillerato tecnológico	6	0.08	26.09	0.00	21.74	4.35	0.00	21.74	4.35	0.00	21.74	4.35	0.00	17.39	8.70
		Profesional técnico	1	0.01	4.35	0.00	4.35	0.00	0.00	4.35	0.00	0.00	4.35	0.00	0.00	0.00	4.35
		Bachillerato intercultural	0	0.00	0.00	0.00	0.00	0.00	0.00	0.00	0.00	0.00	0.00	0.00	0.00	0.00	0.00
		Bachillerato internacional	0	0.00	0.00	0.00	0.00	0.00	0.00	0.00	0.00	0.00	0.00	0.00	0.00	0.00	0.00
		Telebachillerato	0	0.00	0.00	0.00	0.00	0.00	0.00	0.00	0.00	0.00	0.00	0.00	0.00	0.00	0.00
		RNV	0	0.00	0.00	0.00	0.00	0.00	0.00	0.00	0.00	0.00	0.00	0.00	0.00	0.00	0.00
	PROMEDIO	6.0-6.9	1	0.01	4.35	0.00	4.35	0.00	0.00	4.35	0.00	0.00	4.35	0.00	0.00	4.35	0.00
		7.0-7.9	7	0.09	30.43	4.35	26.09	0.00	4.35	21.74	4.35	4.35	17.39	8.70	4.35	21.74	4.35
		8.0-8.9	7	0.09	30.43	4.35	26.09	0.00	4.35	26.09	0.00	4.35	21.74	4.35	4.35	13.04	13.04
		9.0-9.9	8	0.11	34.78	0.00	30.43	4.35	0.00	30.43	4.35	0.00	30.43	4.35	0.00	13.04	21.74
		10.0	0	0.00	0.00	0.00	0.00	0.00	0.00	0.00	0.00	0.00	0.00	0.00	0.00	0.00	0.00
		RNV	0	0.00	0.00	0.00	0.00	0.00	0.00	0.00	0.00	0.00	0.00	0.00	0.00	0.00	0.00
	Total		23	0.31	100	8.70	86.96	4.35	8.70	82.61	8.70	8.70	73.91	17.39	8.70	52.17	39.13

HIDALGO

Número de casos

Entidad	Variable	Categoría	N	% Nal.	% Ent.	Biología			Matemáticas			Lenguaje escrito			Inglés		
						SD	I	S	SD	I	S	SD	I	S	SD	I	S
HIDALGO	SEXO	Hombres	290	3.88	49.32	8	202	80	9	183	98	15	147	128	11	132	147
		Mujeres	298	3.98	50.68	0	199	99	0	158	140	10	99	189	2	85	211
		RNV	0	0.00	0.00	0	0	0	0	0	0	0	0	0	0	0	0
	RÉGIMEN	Público	490	6.55	83.33	7	339	144	7	277	206	20	200	270	9	178	303
		Privado	98	1.31	16.67	1	62	35	2	64	32	5	46	47	4	39	55
		RNV	0	0.00	0.00	0	0	0	0	0	0	0	0	0	0	0	0
	MODALIDAD	Bachillerato general	367	4.90	62.41	5	237	125	6	210	151	16	144	207	9	131	227
		Bachillerato tecnológico	179	2.39	30.44	1	135	43	1	102	76	5	81	93	2	71	106
		Profesional técnico	31	0.41	5.27	1	22	8	1	22	8	1	18	12	1	13	17
		Bachillerato intercultural	0	0.00	0.00	0	0	0	0	0	0	0	0	0	0	0	0
		Bachillerato internacional	0	0.00	0.00	0	0	0	0	0	0	0	0	0	0	0	0
		Telebachillerato	11	0.15	1.87	1	7	3	1	7	3	3	3	5	1	2	8
		RNV	0	0.00	0.00	0	0	0	0	0	0	0	0	0	0	0	0
	PROMEDIO	6.0-6.9	2	0.03	0.34	0	2	0	0	1	1	0	0	2	0	1	1
		7.0-7.9	190	2.54	32.31	5	139	46	5	128	57	16	91	83	9	88	93
		8.0-8.9	313	4.18	53.23	2	207	104	3	174	136	8	128	177	3	102	208
		9.0-9.9	83	1.11	14.12	1	53	29	1	38	44	1	27	55	1	26	56
		10.0	0	0.00	0.00	0	0	0	0	0	0	0	0	0	0	0	0
		RNV	0	0.00	0.00	0	0	0	0	0	0	0	0	0	0	0	0
	Total		588	7.86	100	8	401	179	9	341	238	25	246	317	13	217	358

Porcentaje de casos

Entidad	Variable	Categoría	N	% Nal.	% Ent.	Biología			Matemáticas			Lenguaje escrito			Inglés		
						SD %	I %	S %	SD %	I %	S %	SD %	I %	S %	SD %	I %	S %
HIDALGO	SEXO	Hombres	290	3.88	49.32	1.36	34.35	13.61	1.53	31.12	16.67	2.55	25.00	21.77	1.87	22.45	25.00
		Mujeres	298	3.98	50.68	0.00	33.84	16.84	0.00	26.87	23.81	1.70	16.84	32.14	0.34	14.46	35.88
		RNV	0	0.00	0.00	0.00	0.00	0.00	0.00	0.00	0.00	0.00	0.00	0.00	0.00	0.00	0.00
	RÉGIMEN	Público	490	6.55	83.33	1.19	57.65	24.49	1.19	47.11	35.03	3.40	34.01	45.92	1.53	30.27	51.53
		Privado	98	1.31	16.67	0.17	10.54	5.95	0.34	10.88	5.44	0.85	7.82	7.99	0.68	6.63	9.35
		RNV	0	0.00	0.00	0.00	0.00	0.00	0.00	0.00	0.00	0.00	0.00	0.00	0.00	0.00	0.00
	MODALIDAD	Bachillerato general	367	4.90	62.41	0.85	40.31	21.26	1.02	35.71	25.68	2.72	24.49	35.20	1.53	22.28	38.61
		Bachillerato tecnológico	179	2.39	30.44	0.17	22.96	7.31	0.17	17.35	12.93	0.85	13.78	15.82	0.34	12.07	18.03
		Profesional técnico	31	0.41	5.27	0.17	3.74	1.36	0.17	3.74	1.36	0.17	3.06	2.04	0.17	2.21	2.89
		Bachillerato intercultural	0	0.00	0.00	0.00	0.00	0.00	0.00	0.00	0.00	0.00	0.00	0.00	0.00	0.00	0.00
		Bachillerato internacional	0	0.00	0.00	0.00	0.00	0.00	0.00	0.00	0.00	0.00	0.00	0.00	0.00	0.00	0.00
		Telebachillerato	11	0.15	1.87	0.17	1.19	0.51	0.17	1.19	0.51	0.51	0.51	0.85	0.17	0.34	1.36
		RNV	0	0.00	0.00	0.00	0.00	0.00	0.00	0.00	0.00	0.00	0.00	0.00	0.00	0.00	0.00
	PROMEDIO	6.0-6.9	2	0.03	0.34	0.00	0.34	0.00	0.00	0.17	0.17	0.00	0.00	0.34	0.00	0.17	0.17
		7.0-7.9	190	2.54	32.31	0.85	23.64	7.82	0.85	21.77	9.69	2.72	15.48	14.12	1.53	14.97	15.82
		8.0-8.9	313	4.18	53.23	0.34	35.20	17.69	0.51	29.59	23.13	1.36	21.77	30.10	0.51	17.35	35.37
		9.0-9.9	83	1.11	14.12	0.17	9.01	4.93	0.17	6.46	7.48	0.17	4.59	9.35	0.17	4.42	9.52
		10.0	0	0.00	0.00	0.00	0.00	0.00	0.00	0.00	0.00	0.00	0.00	0.00	0.00	0.00	0.00
		RNV	0	0.00	0.00	0.00	0.00	0.00	0.00	0.00	0.00	0.00	0.00	0.00	0.00	0.00	0.00
	Total		588	7.86	100	1.36	68.20	30.44	1.53	57.99	40.48	4.25	41.84	53.91	2.21	36.90	60.88

JALISCO

Número de casos

Entidad	Variable	Categoría	N	% Nal.	% Ent.	Biología			Matemáticas			Lenguaje escrito			Inglés		
						SD	I	S	SD	I	S	SD	I	S	SD	I	S
JALISCO	SEXO	Hombres	230	3.07	75.41	0	203	27	0	176	54	1	134	95	2	136	92
		Mujeres	75	1.00	24.59	0	71	4	0	63	12	0	44	31	0	47	28
		RNV	0	0.00	0.00	0	0	0	0	0	0	0	0	0	0	0	0
	RÉGIMEN	Público	261	3.49	85.57	0	234	27	0	203	58	1	153	107	1	156	104
		Privado	44	0.59	14.43	0	40	4	0	36	8	0	25	19	1	27	16
		RNV	0	0.00	0.00	0	0	0	0	0	0	0	0	0	0	0	0
	MODALIDAD	Bachillerato general	201	2.69	65.90	0	178	23	0	156	45	1	121	79	0	117	84
		Bachillerato tecnológico	74	0.99	24.26	0	70	4	0	57	17	0	41	33	2	46	26
		Profesional técnico	26	0.35	8.52	0	22	4	0	22	4	0	13	13	0	16	10
		Bachillerato intercultural	0	0.00	0.00	0	0	0	0	0	0	0	0	0	0	0	0
		Bachillerato internacional	2	0.03	0.66	0	2	0	0	2	0	0	2	0	0	2	0
		Telebachillerato	2	0.03	0.66	0	2	0	0	2	0	0	1	1	0	2	0
		RNV	0	0.00	0.00	0	0	0	0	0	0	0	0	0	0	0	0
	PROMEDIO	6.0-6.9	3	0.04	0.98	0	3	0	0	3	0	0	2	1	0	3	0
		7.0-7.9	86	1.15	28.20	0	81	5	0	70	16	1	58	27	1	52	33
		8.0-8.9	157	2.10	51.48	0	143	14	0	127	30	0	93	64	1	99	57
		9.0-9.9	57	0.76	18.69	0	45	12	0	38	19	0	25	32	0	28	29
		10.0	2	0.03	0.66	0	2	0	0	1	1	0	0	2	0	1	1
		RNV	0	0.00	0.00	0	0	0	0	0	0	0	0	0	0	0	0
	Total		305	4.08	100	0	274	31	0	239	66	1	178	126	2	183	120

Porcentaje de casos

Entidad	Variable	Categoría	N	% Nal.	% Ent.	Biología			Matemáticas			Lenguaje escrito			Inglés		
						SD %	I %	S %	SD %	I %	S %	SD %	I %	S %	SD %	I %	S %
JALISCO	SEXO	Hombres	230	3.07	75.41	0.00	66.56	8.85	0.00	57.70	17.70	0.33	43.93	31.15	0.66	44.59	30.16
		Mujeres	75	1.00	24.59	0.00	23.28	1.31	0.00	20.66	3.93	0.00	14.43	10.16	0.00	15.41	9.18
		RNV	0	0.00	0.00	0.00	0.00	0.00	0.00	0.00	0.00	0.00	0.00	0.00	0.00	0.00	0.00
	RÉGIMEN	Público	261	3.49	85.57	0.00	76.72	8.85	0.00	66.56	19.02	0.33	50.16	35.08	0.33	51.15	34.10
		Privado	44	0.59	14.43	0.00	13.11	1.31	0.00	11.80	2.62	0.00	8.20	6.23	0.33	8.85	5.25
		RNV	0	0.00	0.00	0.00	0.00	0.00	0.00	0.00	0.00	0.00	0.00	0.00	0.00	0.00	0.00
	MODALIDAD	Bachillerato general	201	2.69	65.90	0.00	58.36	7.54	0.00	51.15	14.75	0.33	39.67	25.90	0.00	38.36	27.54
		Bachillerato tecnológico	74	0.99	24.26	0.00	22.95	1.31	0.00	18.69	5.57	0.00	13.44	10.82	0.66	15.08	8.52
		Profesional técnico	26	0.35	8.52	0.00	7.21	1.31	0.00	7.21	1.31	0.00	4.26	4.26	0.00	5.25	3.28
		Bachillerato intercultural	0	0.00	0.00	0.00	0.00	0.00	0.00	0.00	0.00	0.00	0.00	0.00	0.00	0.00	0.00
		Bachillerato internacional	2	0.03	0.66	0.00	0.66	0.00	0.00	0.66	0.00	0.00	0.66	0.00	0.00	0.66	0.00
		Telebachillerato	2	0.03	0.66	0.00	0.66	0.00	0.00	0.66	0.00	0.00	0.33	0.33	0.00	0.66	0.00
		RNV	0	0.00	0.00	0.00	0.00	0.00	0.00	0.00	0.00	0.00	0.00	0.00	0.00	0.00	0.00
	PROMEDIO	6.0-6.9	3	0.04	0.98	0.00	0.98	0.00	0.00	0.98	0.00	0.00	0.66	0.33	0.00	0.98	0.00
		7.0-7.9	86	1.15	28.20	0.00	26.56	1.64	0.00	22.95	5.25	0.33	19.02	8.85	0.33	17.05	10.82
		8.0-8.9	157	2.10	51.48	0.00	46.89	4.59	0.00	41.64	9.84	0.00	30.49	20.98	0.33	32.46	18.69
		9.0-9.9	57	0.76	18.69	0.00	14.75	3.93	0.00	12.46	6.23	0.00	8.20	10.49	0.00	9.18	9.51
		10.0	2	0.03	0.66	0.00	0.66	0.00	0.00	0.33	0.33	0.00	0.00	0.66	0.00	0.33	0.33
		RNV	0	0.00	0.00	0.00	0.00	0.00	0.00	0.00	0.00	0.00	0.00	0.00	0.00	0.00	0.00
	Total		305	4.08	100	0.00	89.84	10.16	0.00	78.36	21.64	0.33	58.36	41.31	0.66	60.00	39.34

MÉXICO

Número de casos

Entidad	Variable	Categoría	N	% Nal.	% Ent.	Biología			Matemáticas			Lenguaje escrito			Inglés		
						SD	I	S	SD	I	S	SD	I	S	SD	I	S
MÉXICO	SEXO	Hombres	851	11.37	50.44	2	544	305	4	530	317	16	400	435	8	400	443
		Mujeres	836	11.17	49.56	5	434	397	9	440	387	26	244	566	9	271	556
		RNV	0	0.00	0.00	0	0	0	0	0	0	0	0	0	0	0	0
	RÉGIMEN	Público	1 419	18.96	84.11	6	841	572	12	819	588	34	567	818	15	595	809
		Privado	268	3.58	15.89	1	137	130	1	151	116	8	77	183	2	76	190
		RNV	0	0.00	0.00	0	0	0	0	0	0	0	0	0	0	0	0
	MODALIDAD	Bachillerato general	1 246	16.65	73.86	5	674	567	7	677	562	27	437	782	9	448	789
		Bachillerato tecnológico	348	4.65	20.63	2	229	117	4	226	118	11	161	176	5	174	169
		Profesional técnico	70	0.94	4.15	0	53	17	2	47	21	4	26	40	3	32	35
		Bachillerato intercultural	0	0.00	0.00	0	0	0	0	0	0	0	0	0	0	0	0
		Bachillerato internacional	1	0.01	0.06	0	0	1	0	0	1	0	0	1	0	0	1
		Telebachillerato	22	0.29	1.30	0	22	0	0	20	2	0	20	2	0	17	5
		RNV	0	0.00	0.00	0	0	0	0	0	0	0	0	0	0	0	0
	PROMEDIO	6.0-6.9	172	2.30	10.20	1	126	45	2	123	47	6	105	61	3	88	81
		7.0-7.9	718	9.60	42.56	1	447	270	3	460	255	15	301	402	5	305	408
		8.0-8.9	609	8.14	36.10	3	331	275	5	320	284	15	193	401	6	222	381
		9.0-9.9	184	2.46	10.91	2	74	108	3	66	115	6	45	133	3	55	126
		10.0	4	0.05	0.24	0	0	4	0	1	3	0	0	4	0	1	3
		RNV	0	0.00	0.00	0	0	0	0	0	0	0	0	0	0	0	0
	Total		1 687	22.54	100	7	978	702	13	970	704	42	644	1 001	17	671	999

Porcentaje de casos

Entidad	Variable	Categoría	N	% Nal.	% Ent.	Biología			Matemáticas			Lenguaje escrito			Inglés		
						SD %	I %	S %	SD %	I %	S %	SD %	I %	S %	SD %	I %	S %
MÉXICO	SEXO	Hombres	851	11.37	50.44	0.12	32.25	18.08	0.24	31.42	18.79	0.95	23.71	25.79	0.47	23.71	26.26
		Mujeres	836	11.17	49.56	0.30	25.73	23.53	0.53	26.08	22.94	1.54	14.46	33.55	0.53	16.06	32.96
		RNV	0	0.00	0.00	0.00	0.00	0.00	0.00	0.00	0.00	0.00	0.00	0.00	0.00	0.00	0.00
	RÉGIMEN	Público	1 419	18.96	84.11	0.36	49.85	33.91	0.71	48.55	34.85	2.02	33.61	48.49	0.89	35.27	47.95
		Privado	268	3.58	15.89	0.06	8.12	7.71	0.06	8.95	6.88	0.47	4.56	10.85	0.12	4.51	11.26
		RNV	0	0.00	0.00	0.00	0.00	0.00	0.00	0.00	0.00	0.00	0.00	0.00	0.00	0.00	0.00
	MODALIDAD	Bachillerato general	1 246	16.65	73.86	0.30	39.95	33.61	0.41	40.13	33.31	1.60	25.90	46.35	0.53	26.56	46.77
		Bachillerato tecnológico	348	4.65	20.63	0.12	13.57	6.94	0.24	13.40	6.99	0.65	9.54	10.43	0.30	10.31	10.02
		Profesional técnico	70	0.94	4.15	0.00	3.14	1.01	0.12	2.79	1.24	0.24	1.54	2.37	0.18	1.90	2.07
		Bachillerato intercultural	0	0.00	0.00	0.00	0.00	0.00	0.00	0.00	0.00	0.00	0.00	0.00	0.00	0.00	0.00
		Bachillerato internacional	1	0.01	0.06	0.00	0.00	0.06	0.00	0.00	0.06	0.00	0.00	0.06	0.00	0.00	0.06
		Telebachillerato	22	0.29	1.30	0.00	1.30	0.00	0.00	1.19	0.12	0.00	1.19	0.12	0.00	1.01	0.30
		RNV	0	0.00	0.00	0.00	0.00	0.00	0.00	0.00	0.00	0.00	0.00	0.00	0.00	0.00	0.00
	PROMEDIO	6.0-6.9	172	2.30	10.20	0.06	7.47	2.67	0.12	7.29	2.79	0.36	6.22	3.62	0.18	5.22	4.80
		7.0-7.9	718	9.60	42.56	0.06	26.50	16.00	0.18	27.27	15.12	0.89	17.84	23.83	0.30	18.08	24.18
		8.0-8.9	609	8.14	36.10	0.18	19.62	16.30	0.30	18.97	16.83	0.89	11.44	23.77	0.36	13.16	22.58
		9.0-9.9	184	2.46	10.91	0.12	4.39	6.40	0.18	3.91	6.82	0.36	2.67	7.88	0.18	3.26	7.47
		10.0	4	0.05	0.24	0.00	0.00	0.24	0.00	0.06	0.18	0.00	0.00	0.24	0.00	0.06	0.18
		RNV	0	0.00	0.00	0.00	0.00	0.00	0.00	0.00	0.00	0.00	0.00	0.00	0.00	0.00	0.00
	Total		1 687	22.54	100	0.41	57.97	41.61	0.77	57.50	41.73	2.49	38.17	59.34	1.01	39.77	59.22

MICHOACÁN

Número de casos

Entidad	Variable	Categoría	N	% Nal.	% Ent.	Biología			Matemáticas			Lenguaje escrito			Inglés		
						SD	I	S	SD	I	S	SD	I	S	SD	I	S
MICHOACÁN	SEXO	Hombres	291	3.89	52.43	0	229	62	0	204	87	0	151	140	0	176	115
		Mujeres	264	3.53	47.57	0	184	80	0	167	97	1	84	179	0	88	176
		RNV	0	0.00	0.00	0	0	0	0	0	0	0	0	0	0	0	0
	RÉGIMEN	Público	17	0.23	3.06	0	17	0	0	14	3	0	12	5	0	11	6
		Privado	2	0.03	0.36	0	2	0	0	2	0	0	2	0	0	2	0
		RNV	536	7.16	96.58	0	394	142	0	355	181	1	221	314	0	251	285
	MODALIDAD	Bachillerato general	16	0.21	2.88	0	16	0	0	13	3	0	11	5	0	11	5
		Bachillerato tecnológico	1	0.01	0.18	0	1	0	0	1	0	0	1	0	0	0	1
		Profesional técnico	0	0.00	0.00	0	0	0	0	0	0	0	0	0	0	0	0
		Bachillerato intercultural	0	0.00	0.00	0	0	0	0	0	0	0	0	0	0	0	0
		Bachillerato internacional	0	0.00	0.00	0	0	0	0	0	0	0	0	0	0	0	0
		Telebachillerato	2	0.03	0.36	0	2	0	0	2	0	0	2	0	0	2	0
		RNV	536	7.16	96.58	0	394	142	0	355	181	1	221	314	0	251	285
	PROMEDIO	6.0-6.9	0	0.00	0.00	0	0	0	0	0	0	0	0	0	0	0	0
		7.0-7.9	5	0.07	0.90	0	5	0	0	5	0	0	4	1	0	3	2
		8.0-8.9	11	0.15	1.98	0	11	0	0	9	2	0	8	3	0	7	4
		9.0-9.9	2	0.03	0.36	0	2	0	0	2	0	0	1	1	0	2	0
		10.0	1	0.01	0.18	0	1	0	0	0	1	0	1	0	0	1	0
		RNV	536	7.16	96.58	0	394	142	0	355	181	1	221	314	0	251	285
	Total		555	7.42	100	0	413	142	0	371	184	1	235	319	0	264	291

Porcentaje de casos

Entidad	Variable	Categoría	N	% Nal.	% Ent.	Biología			Matemáticas			Lenguaje escrito			Inglés		
						SD %	I %	S %	SD %	I %	S %	SD %	I %	S %	SD %	I %	S %
MICHOACÁN	SEXO	Hombres	291	3.89	52.43	0.00	41.26	11.17	0.00	36.76	15.68	0.00	27.21	25.23	0.00	31.71	20.72
		Mujeres	264	3.53	47.57	0.00	33.15	14.41	0.00	30.09	17.48	0.18	15.14	32.25	0.00	15.86	31.71
		RNV	0	0.00	0.00	0.00	0.00	0.00	0.00	0.00	0.00	0.00	0.00	0.00	0.00	0.00	0.00
	RÉGIMEN	Público	17	0.23	3.06	0.00	3.06	0.00	0.00	2.52	0.54	0.00	2.16	0.90	0.00	1.98	1.08
		Privado	2	0.03	0.36	0.00	0.36	0.00	0.00	0.36	0.00	0.00	0.36	0.00	0.00	0.36	0.00
		RNV	536	7.16	96.58	0.00	70.99	25.59	0.00	63.96	32.61	0.18	39.82	56.58	0.00	45.23	51.35
	MODALIDAD	Bachillerato general	16	0.21	2.88	0.00	2.88	0.00	0.00	2.34	0.54	0.00	1.98	0.90	0.00	1.98	0.90
		Bachillerato tecnológico	1	0.01	0.18	0.00	0.18	0.00	0.00	0.18	0.00	0.00	0.18	0.00	0.00	0.00	0.18
		Profesional técnico	0	0.00	0.00	0.00	0.00	0.00	0.00	0.00	0.00	0.00	0.00	0.00	0.00	0.00	0.00
		Bachillerato intercultural	0	0.00	0.00	0.00	0.00	0.00	0.00	0.00	0.00	0.00	0.00	0.00	0.00	0.00	0.00
		Bachillerato internacional	0	0.00	0.00	0.00	0.00	0.00	0.00	0.00	0.00	0.00	0.00	0.00	0.00	0.00	0.00
		Telebachillerato	2	0.03	0.36	0.00	0.36	0.00	0.00	0.36	0.00	0.00	0.36	0.00	0.00	0.36	0.00
		RNV	536	7.16	96.58	0.00	70.99	25.59	0.00	63.96	32.61	0.18	39.82	56.58	0.00	45.23	51.35
	PROMEDIO	6.0-6.9	0	0.00	0.00	0.00	0.00	0.00	0.00	0.00	0.00	0.00	0.00	0.00	0.00	0.00	0.00
		7.0-7.9	5	0.07	0.90	0.00	0.90	0.00	0.00	0.90	0.00	0.00	0.72	0.18	0.00	0.54	0.36
		8.0-8.9	11	0.15	1.98	0.00	1.98	0.00	0.00	1.62	0.36	0.00	1.44	0.54	0.00	1.26	0.72
		9.0-9.9	2	0.03	0.36	0.00	0.36	0.00	0.00	0.36	0.00	0.00	0.18	0.18	0.00	0.36	0.00
		10.0	1	0.01	0.18	0.00	0.18	0.00	0.00	0.00	0.18	0.00	0.18	0.00	0.00	0.18	0.00
		RNV	536	7.16	96.58	0.00	70.99	25.59	0.00	63.96	32.61	0.18	39.82	56.58	0.00	45.23	51.35
	Total		555	7.42	100	0.00	74.41	25.59	0.00	66.85	33.15	0.18	42.34	57.48	0.00	47.57	52.43

MORELOS

Número de casos

Entidad	Variable	Categoría	N	% Nal.	% Ent.	Biología			Matemáticas			Lenguaje escrito			Inglés		
						SD	I	S	SD	I	S	SD	I	S	SD	I	S
MORELOS	SEXO	Hombres	160	2.14	66.67	0	118	42	2	108	50	2	80	78	2	79	79
		Mujeres	80	1.07	33.33	0	64	16	0	58	22	1	33	46	1	38	41
		RNV	0	0.00	0.00	0	0	0	0	0	0	0	0	0	0	0	0
	RÉGIMEN	Público	200	2.67	83.33	0	151	49	2	142	56	3	91	106	3	97	100
		Privado	40	0.53	16.67	0	31	9	0	24	16	0	22	18	0	20	20
		RNV	0	0.00	0.00	0	0	0	0	0	0	0	0	0	0	0	0
	MODALIDAD	Bachillerato general	101	1.35	42.08	0	76	25	0	67	34	1	47	53	1	46	54
		Bachillerato tecnológico	113	1.51	47.08	0	90	23	1	88	24	1	57	55	1	59	53
		Profesional técnico	20	0.27	8.33	0	13	7	0	9	11	0	7	13	0	9	11
		Bachillerato intercultural	0	0.00	0.00	0	0	0	0	0	0	0	0	0	0	0	0
		Bachillerato internacional	1	0.01	0.42	0	0	1	0	0	1	0	0	1	0	1	0
		Telebachillerato	5	0.07	2.08	0	3	2	1	2	2	1	2	2	1	2	2
		RNV	0	0.00	0.00	0	0	0	0	0	0	0	0	0	0	0	0
	PROMEDIO	6.0-6.9	9	0.12	3.75	0	7	2	0	8	1	0	4	5	0	5	4
		7.0-7.9	63	0.84	26.25	0	54	9	1	51	11	1	34	28	1	32	30
		8.0-8.9	122	1.63	50.83	0	92	30	0	84	38	0	59	63	0	61	61
		9.0-9.9	45	0.60	18.75	0	28	17	1	23	21	2	15	28	2	18	25
		10.0	1	0.01	0.42	0	1	0	0	0	1	0	1	0	0	1	0
		RNV	0	0.00	0.00	0	0	0	0	0	0	0	0	0	0	0	0
	Total		240	3.21	100	0	182	58	2	166	72	3	113	124	3	117	120

Porcentaje de casos

Entidad	Variable	Categoría	N	% Nal.	% Ent.	Biología			Matemáticas			Lenguaje escrito			Inglés		
						SD %	I %	S %	SD %	I %	S %	SD %	I %	S %	SD %	I %	S %
MORELOS	SEXO	Hombres	160	2.14	66.67	0.00	49.17	17.50	0.83	45.00	20.83	0.83	33.33	32.50	0.83	32.92	32.92
		Mujeres	80	1.07	33.33	0.00	26.67	6.67	0.00	24.17	9.17	0.42	13.75	19.17	0.42	15.83	17.08
		RNV	0	0.00	0.00	0.00	0.00	0.00	0.00	0.00	0.00	0.00	0.00	0.00	0.00	0.00	0.00
	RÉGIMEN	Público	200	2.67	83.33	0.00	62.92	20.42	0.83	59.17	23.33	1.25	37.92	44.17	1.25	40.42	41.67
		Privado	40	0.53	16.67	0.00	12.92	3.75	0.00	10.00	6.67	0.00	9.17	7.50	0.00	8.33	8.33
		RNV	0	0.00	0.00	0.00	0.00	0.00	0.00	0.00	0.00	0.00	0.00	0.00	0.00	0.00	0.00
	MODALIDAD	Bachillerato general	101	1.35	42.08	0.00	31.67	10.42	0.00	27.92	14.17	0.42	19.58	22.08	0.42	19.17	22.50
		Bachillerato tecnológico	113	1.51	47.08	0.00	37.50	9.58	0.42	36.67	10.00	0.42	23.75	22.92	0.42	24.58	22.08
		Profesional técnico	20	0.27	8.33	0.00	5.42	2.92	0.00	3.75	4.58	0.00	2.92	5.42	0.00	3.75	4.58
		Bachillerato intercultural	0	0.00	0.00	0.00	0.00	0.00	0.00	0.00	0.00	0.00	0.00	0.00	0.00	0.00	0.00
		Bachillerato internacional	1	0.01	0.42	0.00	0.00	0.42	0.00	0.00	0.42	0.00	0.00	0.42	0.00	0.42	0.00
		Telebachillerato	5	0.07	2.08	0.00	1.25	0.83	0.42	0.83	0.83	0.42	0.83	0.83	0.42	0.83	0.83
		RNV	0	0.00	0.00	0.00	0.00	0.00	0.00	0.00	0.00	0.00	0.00	0.00	0.00	0.00	0.00
	PROMEDIO	6.0-6.9	9	0.12	3.75	0.00	2.92	0.83	0.00	3.33	0.42	0.00	1.67	2.08	0.00	2.08	1.67
		7.0-7.9	63	0.84	26.25	0.00	22.50	3.75	0.42	21.25	4.58	0.42	14.17	11.67	0.42	13.33	12.50
		8.0-8.9	122	1.63	50.83	0.00	38.33	12.50	0.00	35.00	15.83	0.00	24.58	26.25	0.00	25.42	25.42
		9.0-9.9	45	0.60	18.75	0.00	11.67	7.08	0.42	9.58	8.75	0.83	6.25	11.67	0.83	7.50	10.42
		10.0	1	0.01	0.42	0.00	0.42	0.00	0.00	0.00	0.42	0.00	0.42	0.00	0.00	0.42	0.00
		RNV	0	0.00	0.00	0.00	0.00	0.00	0.00	0.00	0.00	0.00	0.00	0.00	0.00	0.00	0.00
	Total		240	3.21	100	0.00	75.83	24.17	0.83	69.17	30.00	1.25	47.08	51.67	1.25	48.75	50.00

NAYARIT

Número de casos

Entidad	Variable	Categoría	N	% Nal.	% Ent.	Biología			Matemáticas			Lenguaje escrito			Inglés		
						SD	I	S	SD	I	S	SD	I	S	SD	I	S
NAYARIT	SEXO	Hombres	102	1.36	52.04	2	81	19	2	68	32	4	47	51	3	45	54
		Mujeres	94	1.26	47.96	4	60	30	4	51	39	7	29	58	4	18	72
		RNV	0	0.00	0.00	0	0	0	0	0	0	0	0	0	0	0	0
	RÉGIMEN	Público	161	2.15	82.14	6	117	38	6	96	59	10	61	90	7	54	100
		Privado	35	0.47	17.86	0	24	11	0	23	12	1	15	19	0	9	26
		RNV	0	0.00	0.00	0	0	0	0	0	0	0	0	0	0	0	0
	MODALIDAD	Bachillerato general	102	1.36	52.04	3	71	28	3	67	32	5	40	57	3	32	67
		Bachillerato tecnológico	67	0.90	34.18	2	52	13	2	39	26	4	26	37	3	21	43
		Profesional técnico	24	0.32	12.24	0	17	7	0	12	12	0	10	14	0	9	15
		Bachillerato intercultural	2	0.03	1.02	0	1	1	0	1	1	1	0	1	0	1	1
		Bachillerato internacional	0	0.00	0.00	0	0	0	0	0	0	0	0	0	0	0	0
		Telebachillerato	1	0.01	0.51	1	0	0	1	0	0	1	0	0	1	0	0
		RNV	0	0.00	0.00	0	0	0	0	0	0	0	0	0	0	0	0
	PROMEDIO	6.0-6.9	7	0.09	3.57	0	4	3	0	5	2	0	3	4	0	3	4
		7.0-7.9	47	0.63	23.98	0	37	10	0	39	8	1	23	23	1	19	27
		8.0-8.9	99	1.32	50.51	3	75	21	3	59	37	6	41	52	3	30	66
		9.0-9.9	42	0.56	21.43	3	25	14	3	16	23	4	9	29	3	11	28
		10.0	1	0.01	0.51	0	0	1	0	0	1	0	0	1	0	0	1
		RNV	0	0.00	0.00	0	0	0	0	0	0	0	0	0	0	0	0
	Total		196	2.62	100	6	141	49	6	119	71	11	76	109	7	63	126

Porcentaje de casos

Entidad	Variable	Categoría	N	% Nal.	% Ent.	Biología			Matemáticas			Lenguaje escrito			Inglés		
						SD %	I %	S %	SD %	I %	S %	SD %	I %	S %	SD %	I %	S %
NAYARIT	SEXO	Hombres	102	1.36	52.04	1.02	41.33	9.69	1.02	34.69	16.33	2.04	23.98	26.02	1.53	22.96	27.55
		Mujeres	94	1.26	47.96	2.04	30.61	15.31	2.04	26.02	19.90	3.57	14.80	29.59	2.04	9.18	36.73
		RNV	0	0.00	0.00	0.00	0.00	0.00	0.00	0.00	0.00	0.00	0.00	0.00	0.00	0.00	0.00
	RÉGIMEN	Público	161	2.15	82.14	3.06	59.69	19.39	3.06	48.98	30.10	5.10	31.12	45.92	3.57	27.55	51.02
		Privado	35	0.47	17.86	0.00	12.24	5.61	0.00	11.73	6.12	0.51	7.65	9.69	0.00	4.59	13.27
		RNV	0	0.00	0.00	0.00	0.00	0.00	0.00	0.00	0.00	0.00	0.00	0.00	0.00	0.00	0.00
	MODALIDAD	Bachillerato general	102	1.36	52.04	1.53	36.22	14.29	1.53	34.18	16.33	2.55	20.41	29.08	1.53	16.33	34.18
		Bachillerato tecnológico	67	0.90	34.18	1.02	26.53	6.63	1.02	19.90	13.27	2.04	13.27	18.88	1.53	10.71	21.94
		Profesional técnico	24	0.32	12.24	0.00	8.67	3.57	0.00	6.12	6.12	0.00	5.10	7.14	0.00	4.59	7.65
		Bachillerato intercultural	2	0.03	1.02	0.00	0.51	0.51	0.00	0.51	0.51	0.51	0.00	0.51	0.00	0.51	0.51
		Bachillerato internacional	0	0.00	0.00	0.00	0.00	0.00	0.00	0.00	0.00	0.00	0.00	0.00	0.00	0.00	0.00
		Telebachillerato	1	0.01	0.51	0.51	0.00	0.00	0.51	0.00	0.00	0.51	0.00	0.00	0.51	0.00	0.00
		RNV	0	0.00	0.00	0.00	0.00	0.00	0.00	0.00	0.00	0.00	0.00	0.00	0.00	0.00	0.00
	PROMEDIO	6.0-6.9	7	0.09	3.57	0.00	2.04	1.53	0.00	2.55	1.02	0.00	1.53	2.04	0.00	1.53	2.04
		7.0-7.9	47	0.63	23.98	0.00	18.88	5.10	0.00	19.90	4.08	0.51	11.73	11.73	0.51	9.69	13.78
		8.0-8.9	99	1.32	50.51	1.53	38.27	10.71	1.53	30.10	18.88	3.06	20.92	26.53	1.53	15.31	33.67
		9.0-9.9	42	0.56	21.43	1.53	12.76	7.14	1.53	8.16	11.73	2.04	4.59	14.80	1.53	5.61	14.29
		10.0	1	0.01	0.51	0.00	0.00	0.51	0.00	0.00	0.51	0.00	0.00	0.51	0.00	0.00	0.51
		RNV	0	0.00	0.00	0.00	0.00	0.00	0.00	0.00	0.00	0.00	0.00	0.00	0.00	0.00	0.00
	Total		196	2.62	100	3.06	71.94	25.00	3.06	60.71	36.22	5.61	38.78	55.61	3.57	32.14	64.29

OAXACA

Número de casos

Entidad	Variable	Categoría	N	% Nal.	% Ent.	Biología			Matemáticas			Lenguaje escrito			Inglés		
						SD	I	S	SD	I	S	SD	I	S	SD	I	S
OAXACA	SEXO	Hombres	30	0.40	47.62	0	22	8	0	14	16	1	12	17	0	14	16
		Mujeres	33	0.44	52.38	0	22	11	0	16	17	0	13	20	0	13	20
		RNV	0	0.00	0.00	0	0	0	0	0	0	0	0	0	0	0	0
	RÉGIMEN	Público	63	0.84	100.00	0	44	19	0	30	33	1	25	37	0	27	36
		Privado	0	0.00	0.00	0	0	0	0	0	0	0	0	0	0	0	0
		RNV	0	0.00	0.00	0	0	0	0	0	0	0	0	0	0	0	0
	MODALIDAD	Bachillerato general	30	0.40	47.62	0	18	12	0	11	19	0	11	19	0	14	16
		Bachillerato tecnológico	27	0.36	42.86	0	21	6	0	15	12	0	12	15	0	10	17
		Profesional técnico	4	0.05	6.35	0	3	1	0	3	1	0	1	3	0	1	3
		Bachillerato intercultural	2	0.03	3.17	0	2	0	0	1	1	1	1	0	0	2	0
		Bachillerato internacional	0	0.00	0.00	0	0	0	0	0	0	0	0	0	0	0	0
		Telebachillerato	0	0.00	0.00	0	0	0	0	0	0	0	0	0	0	0	0
		RNV	0	0.00	0.00	0	0	0	0	0	0	0	0	0	0	0	0
	PROMEDIO	6.0-6.9	1	0.01	1.59	0	1	0	0	0	1	0	1	0	0	0	1
		7.0-7.9	22	0.29	34.92	0	16	6	0	12	10	1	9	12	0	7	15
		8.0-8.9	33	0.44	52.38	0	24	9	0	15	18	0	15	18	0	19	14
		9.0-9.9	7	0.09	11.11	0	3	4	0	3	4	0	0	7	0	1	6
		10.0	0	0.00	0.00	0	0	0	0	0	0	0	0	0	0	0	0
		RNV	0	0.00	0.00	0	0	0	0	0	0	0	0	0	0	0	0
	Total		63	0.84	100	0	44	19	0	30	33	1	25	37	0	27	36

Porcentaje de casos

Entidad	Variable	Categoría	N	% Nal.	% Ent.	Biología			Matemáticas			Lenguaje escrito			Inglés		
						SD %	I %	S %	SD %	I %	S %	SD %	I %	S %	SD %	I %	S %
OAXACA	SEXO	Hombres	30	0.40	47.62	0.00	34.92	12.70	0.00	22.22	25.40	1.59	19.05	26.98	0.00	22.22	25.40
		Mujeres	33	0.44	52.38	0.00	34.92	17.46	0.00	25.40	26.98	0.00	20.63	31.75	0.00	20.63	31.75
		RNV	0	0.00	0.00	0.00	0.00	0.00	0.00	0.00	0.00	0.00	0.00	0.00	0.00	0.00	0.00
	RÉGIMEN	Público	63	0.84	100.00	0.00	69.84	30.16	0.00	47.62	52.38	1.59	39.68	58.73	0.00	42.86	57.14
		Privado	0	0.00	0.00	0.00	0.00	0.00	0.00	0.00	0.00	0.00	0.00	0.00	0.00	0.00	0.00
		RNV	0	0.00	0.00	0.00	0.00	0.00	0.00	0.00	0.00	0.00	0.00	0.00	0.00	0.00	0.00
	MODALIDAD	Bachillerato general	30	0.40	47.62	0.00	28.57	19.05	0.00	17.46	30.16	0.00	17.46	30.16	0.00	22.22	25.40
		Bachillerato tecnológico	27	0.36	42.86	0.00	33.33	9.52	0.00	23.81	19.05	0.00	19.05	23.81	0.00	15.87	26.98
		Profesional técnico	4	0.05	6.35	0.00	4.76	1.59	0.00	4.76	1.59	0.00	1.59	4.76	0.00	1.59	4.76
		Bachillerato intercultural	2	0.03	3.17	0.00	3.17	0.00	0.00	1.59	1.59	1.59	1.59	0.00	0.00	3.17	0.00
		Bachillerato internacional	0	0.00	0.00	0.00	0.00	0.00	0.00	0.00	0.00	0.00	0.00	0.00	0.00	0.00	0.00
		Telebachillerato	0	0.00	0.00	0.00	0.00	0.00	0.00	0.00	0.00	0.00	0.00	0.00	0.00	0.00	0.00
		RNV	0	0.00	0.00	0.00	0.00	0.00	0.00	0.00	0.00	0.00	0.00	0.00	0.00	0.00	0.00
	PROMEDIO	6.0-6.9	1	0.01	1.59	0.00	1.59	0.00	0.00	0.00	1.59	0.00	1.59	0.00	0.00	0.00	1.59
		7.0-7.9	22	0.29	34.92	0.00	25.40	9.52	0.00	19.05	15.87	1.59	14.29	19.05	0.00	11.11	23.81
		8.0-8.9	33	0.44	52.38	0.00	38.10	14.29	0.00	23.81	28.57	0.00	23.81	28.57	0.00	30.16	22.22
		9.0-9.9	7	0.09	11.11	0.00	4.76	6.35	0.00	4.76	6.35	0.00	0.00	11.11	0.00	1.59	9.52
		10.0	0	0.00	0.00	0.00	0.00	0.00	0.00	0.00	0.00	0.00	0.00	0.00	0.00	0.00	0.00
		RNV	0	0.00	0.00	0.00	0.00	0.00	0.00	0.00	0.00	0.00	0.00	0.00	0.00	0.00	0.00
	Total		63	0.84	100	0.00	69.84	30.16	0.00	47.62	52.38	1.59	39.68	58.73	0.00	42.86	57.14

PUEBLA

Número de casos

Entidad	Variable	Categoría	N	% Nal.	% Ent.	Biología			Matemáticas			Lenguaje escrito			Inglés		
						SD	I	S	SD	I	S	SD	I	S	SD	I	S
PUEBLA	SEXO	Hombres	50	0.67	62.50	1	39	10	1	36	13	2	25	23	3	27	20
		Mujeres	30	0.40	37.50	3	23	4	4	22	4	4	15	11	4	12	14
		RNV	0	0.00	0.00	0	0	0	0	0	0	0	0	0	0	0	0
	RÉGIMEN	Público	72	0.96	90.00	3	57	12	4	54	14	5	37	30	6	38	28
		Privado	8	0.11	10.00	1	5	2	1	4	3	1	3	4	1	1	6
		RNV	0	0.00	0.00	0	0	0	0	0	0	0	0	0	0	0	0
	MODALIDAD	Bachillerato general	66	0.88	82.50	4	51	11	5	47	14	5	33	28	6	33	27
		Bachillerato tecnológico	11	0.15	13.75	0	8	3	0	8	3	1	5	5	1	4	6
		Profesional técnico	1	0.01	1.25	0	1	0	0	1	0	0	1	0	0	0	1
		Bachillerato intercultural	0	0.00	0.00	0	0	0	0	0	0	0	0	0	0	0	0
		Bachillerato internacional	0	0.00	0.00	0	0	0	0	0	0	0	0	0	0	0	0
		Telebachillerato	2	0.03	2.50	0	2	0	0	2	0	0	1	1	0	2	0
		RNV	0	0.00	0.00	0	0	0	0	0	0	0	0	0	0	0	0
	PROMEDIO	6.0-6.9	2	0.03	2.50	0	2	0	0	2	0	0	2	0	0	1	1
		7.0-7.9	33	0.44	41.25	1	26	6	2	26	5	2	23	8	3	21	9
		8.0-8.9	33	0.44	41.25	3	24	6	3	22	8	4	11	18	4	10	19
		9.0-9.9	12	0.16	15.00	0	10	2	0	8	4	0	4	8	0	7	5
		10.0	0	0.00	0.00	0	0	0	0	0	0	0	0	0	0	0	0
		RNV	0	0.00	0.00	0	0	0	0	0	0	0	0	0	0	0	0
	Total		80	1.07	100	4	62	14	5	58	17	6	40	34	7	39	34

Porcentaje de casos

Entidad	Variable	Categoría	N	% Nal.	% Ent.	Biología			Matemáticas			Lenguaje escrito			Inglés		
						SD %	I %	S %	SD %	I %	S %	SD %	I %	S %	SD %	I %	S %
PUEBLA	SEXO	Hombres	50	0.67	62.50	1.25	48.75	12.50	1.25	45.00	16.25	2.50	31.25	28.75	3.75	33.75	25.00
		Mujeres	30	0.40	37.50	3.75	28.75	5.00	5.00	27.50	5.00	5.00	18.75	13.75	5.00	15.00	17.50
		RNV	0	0.00	0.00	0.00	0.00	0.00	0.00	0.00	0.00	0.00	0.00	0.00	0.00	0.00	0.00
	RÉGIMEN	Público	72	0.96	90.00	3.75	71.25	15.00	5.00	67.50	17.50	6.25	46.25	37.50	7.50	47.50	35.00
		Privado	8	0.11	10.00	1.25	6.25	2.50	1.25	5.00	3.75	1.25	3.75	5.00	1.25	1.25	7.50
		RNV	0	0.00	0.00	0.00	0.00	0.00	0.00	0.00	0.00	0.00	0.00	0.00	0.00	0.00	0.00
	MODALIDAD	Bachillerato general	66	0.88	82.50	5.00	63.75	13.75	6.25	58.75	17.50	6.25	41.25	35.00	7.50	41.25	33.75
		Bachillerato tecnológico	11	0.15	13.75	0.00	10.00	3.75	0.00	10.00	3.75	1.25	6.25	6.25	1.25	5.00	7.50
		Profesional técnico	1	0.01	1.25	0.00	1.25	0.00	0.00	1.25	0.00	0.00	1.25	0.00	0.00	0.00	1.25
		Bachillerato intercultural	0	0.00	0.00	0.00	0.00	0.00	0.00	0.00	0.00	0.00	0.00	0.00	0.00	0.00	0.00
		Bachillerato internacional	0	0.00	0.00	0.00	0.00	0.00	0.00	0.00	0.00	0.00	0.00	0.00	0.00	0.00	0.00
		Telebachillerato	2	0.03	2.50	0.00	2.50	0.00	0.00	2.50	0.00	0.00	1.25	1.25	0.00	2.50	0.00
		RNV	0	0.00	0.00	0.00	0.00	0.00	0.00	0.00	0.00	0.00	0.00	0.00	0.00	0.00	0.00
	PROMEDIO	6.0-6.9	2	0.03	2.50	0.00	2.50	0.00	0.00	2.50	0.00	0.00	2.50	0.00	0.00	1.25	1.25
		7.0-7.9	33	0.44	41.25	1.25	32.50	7.50	2.50	32.50	6.25	2.50	28.75	10.00	3.75	26.25	11.25
		8.0-8.9	33	0.44	41.25	3.75	30.00	7.50	3.75	27.50	10.00	5.00	13.75	22.50	5.00	12.50	23.75
		9.0-9.9	12	0.16	15.00	0.00	12.50	2.50	0.00	10.00	5.00	0.00	5.00	10.00	0.00	8.75	6.25
		10.0	0	0.00	0.00	0.00	0.00	0.00	0.00	0.00	0.00	0.00	0.00	0.00	0.00	0.00	0.00
		RNV	0	0.00	0.00	0.00	0.00	0.00	0.00	0.00	0.00	0.00	0.00	0.00	0.00	0.00	0.00
	Total		80	1.07	100	5.00	77.50	17.50	6.25	72.50	21.25	7.50	50.00	42.50	8.75	48.75	42.50

SINALOA

Número de casos

Entidad	Variable	Categoría	N	% Nal.	% Ent.	Biología			Matemáticas			Lenguaje escrito			Inglés		
						SD	I	S	SD	I	S	SD	I	S	SD	I	S
SINALOA	SEXO	Hombres	1 136	15.18	76.91	22	988	126	26	839	271	42	717	377	34	683	419
		Mujeres	341	4.56	23.09	4	267	70	7	234	100	18	152	171	11	139	191
		RNV	0	0.00	0.00	0	0	0	0	0	0	0	0	0	0	0	0
	RÉGIMEN	Público	1 375	18.37	93.09	24	1 172	179	31	1 001	343	56	817	502	43	777	555
		Privado	102	1.36	6.91	2	83	17	2	72	28	4	52	46	2	45	55
		RNV	0	0.00	0.00	0	0	0	0	0	0	0	0	0	0	0	0
	MODALIDAD	Bachillerato general	1 184	15.82	80.16	17	1 009	158	21	874	289	42	706	436	31	665	488
		Bachillerato tecnológico	181	2.42	12.25	5	150	26	8	120	53	12	98	71	10	91	80
		Profesional técnico	87	1.16	5.89	2	75	10	2	61	24	4	49	34	2	50	35
		Bachillerato intercultural	1	0.01	0.07	0	0	1	0	0	1	0	0	1	0	0	1
		Bachillerato internacional	5	0.07	0.34	0	5	0	0	2	3	0	5	0	0	4	1
		Telebachillerato	19	0.25	1.29	2	16	1	2	16	1	2	11	6	2	12	5
		RNV	0	0.00	0.00	0	0	0	0	0	0	0	0	0	0	0	0
	PROMEDIO	6.0-6.9	33	0.44	2.23	1	29	3	1	27	5	1	20	12	1	19	13
		7.0-7.9	388	5.19	26.27	9	359	20	13	303	72	16	260	112	15	241	132
		8.0-8.9	743	9.93	50.30	13	636	94	16	565	162	28	463	252	21	425	297
		9.0-9.9	302	4.04	20.45	3	226	73	3	171	128	14	123	165	7	134	161
		10.0	11	0.15	0.74	0	5	6	0	7	4	1	3	7	1	3	7
		RNV	0	0.00	0.00	0	0	0	0	0	0	0	0	0	0	0	0
	Total		1 477	19.74	100	26	1 255	196	33	1 073	371	60	869	548	45	822	610

Porcentaje de casos

Entidad	Variable	Categoría	N	% Nal.	% Ent.	Biología			Matemáticas			Lenguaje escrito			Inglés		
						SD %	I %	S %	SD %	I %	S %	SD %	I %	S %	SD %	I %	S %
SINALOA	SEXO	Hombres	1 136	15.18	76.91	1.49	66.89	8.53	1.76	56.80	18.35	2.84	48.54	25.52	2.30	46.24	28.37
		Mujeres	341	4.56	23.09	0.27	18.08	4.74	0.47	15.84	6.77	1.22	10.29	11.58	0.74	9.41	12.93
		RNV	0	0.00	0.00	0.00	0.00	0.00	0.00	0.00	0.00	0.00	0.00	0.00	0.00	0.00	0.00
	RÉGIMEN	Público	1 375	18.37	93.09	1.62	79.35	12.12	2.10	67.77	23.22	3.79	55.31	33.99	2.91	52.61	37.58
		Privado	102	1.36	6.91	0.14	5.62	1.15	0.14	4.87	1.90	0.27	3.52	3.11	0.14	3.05	3.72
		RNV	0	0.00	0.00	0.00	0.00	0.00	0.00	0.00	0.00	0.00	0.00	0.00	0.00	0.00	0.00
	MODALIDAD	Bachillerato general	1 184	15.82	80.16	1.15	68.31	10.70	1.42	59.17	19.57	2.84	47.80	29.52	2.10	45.02	33.04
		Bachillerato tecnológico	181	2.42	12.25	0.34	10.16	1.76	0.54	8.12	3.59	0.81	6.64	4.81	0.68	6.16	5.42
		Profesional técnico	87	1.16	5.89	0.14	5.08	0.68	0.14	4.13	1.62	0.27	3.32	2.30	0.14	3.39	2.37
		Bachillerato intercultural	1	0.01	0.07	0.00	0.00	0.07	0.00	0.00	0.07	0.00	0.00	0.07	0.00	0.00	0.07
		Bachillerato internacional	5	0.07	0.34	0.00	0.34	0.00	0.00	0.14	0.20	0.00	0.34	0.00	0.00	0.27	0.07
		Telebachillerato	19	0.25	1.29	0.14	1.08	0.07	0.14	1.08	0.07	0.14	0.74	0.41	0.14	0.81	0.34
		RNV	0	0.00	0.00	0.00	0.00	0.00	0.00	0.00	0.00	0.00	0.00	0.00	0.00	0.00	0.00
	PROMEDIO	6.0-6.9	33	0.44	2.23	0.07	1.96	0.20	0.07	1.83	0.34	0.07	1.35	0.81	0.07	1.29	0.88
		7.0-7.9	388	5.19	26.27	0.61	24.31	1.35	0.88	20.51	4.87	1.08	17.60	7.58	1.02	16.32	8.94
		8.0-8.9	743	9.93	50.30	0.88	43.06	6.36	1.08	38.25	10.97	1.90	31.35	17.06	1.42	28.77	20.11
		9.0-9.9	302	4.04	20.45	0.20	15.30	4.94	0.20	11.58	8.67	0.95	8.33	11.17	0.47	9.07	10.90
		10.0	11	0.15	0.74	0.00	0.34	0.41	0.00	0.47	0.27	0.07	0.20	0.47	0.07	0.20	0.47
		RNV	0	0.00	0.00	0.00	0.00	0.00	0.00	0.00	0.00	0.00	0.00	0.00	0.00	0.00	0.00
	Total		1 477	19.74	100	1.76	84.97	13.27	2.23	72.65	25.12	4.06	58.84	37.10	3.05	55.65	41.30

TABASCO

Número de casos

Entidad	Variable	Categoría	N	% Nal.	% Ent.	Biología			Matemáticas			Lenguaje escrito			Inglés		
						SD	I	S	SD	I	S	SD	I	S	SD	I	S
TABASCO	SEXO	Hombres	17	0.23	80.95	2	14	1	2	11	4	2	8	7	2	9	6
		Mujeres	4	0.05	19.05	0	4	0	0	4	0	0	2	2	0	3	1
		RNV	0	0.00	0.00	0	0	0	0	0	0	0	0	0	0	0	0
	RÉGIMEN	Público	21	0.28	100.00	2	18	1	2	15	4	2	10	9	2	12	7
		Privado	0	0.00	0.00	0	0	0	0	0	0	0	0	0	0	0	0
		RNV	0	0.00	0.00	0	0	0	0	0	0	0	0	0	0	0	0
	MODALIDAD	Bachillerato general	7	0.09	33.33	1	5	1	1	4	2	1	3	3	1	2	4
		Bachillerato tecnológico	12	0.16	57.14	1	11	0	1	9	2	1	6	5	1	9	2
		Profesional técnico	2	0.03	9.52	0	2	0	0	2	0	0	1	1	0	1	1
		Bachillerato intercultural	0	0.00	0.00	0	0	0	0	0	0	0	0	0	0	0	0
		Bachillerato internacional	0	0.00	0.00	0	0	0	0	0	0	0	0	0	0	0	0
		Telebachillerato	0	0.00	0.00	0	0	0	0	0	0	0	0	0	0	0	0
		RNV	0	0.00	0.00	0	0	0	0	0	0	0	0	0	0	0	0
	PROMEDIO	6.0-6.9	1	0.01	4.76	0	1	0	0	1	0	0	1	0	0	0	1
		7.0-7.9	5	0.07	23.81	1	4	0	1	3	1	1	2	2	1	2	2
		8.0-8.9	14	0.19	66.67	1	12	1	1	10	3	1	6	7	1	10	3
		9.0-9.9	1	0.01	4.76	0	1	0	0	1	0	0	1	0	0	0	1
		10.0	0	0.00	0.00	0	0	0	0	0	0	0	0	0	0	0	0
		RNV	0	0.00	0.00	0	0	0	0	0	0	0	0	0	0	0	0
	Total		21	0.28	100	2	18	1	2	15	4	2	10	9	2	12	7

Porcentaje de casos

Entidad	Variable	Categoría	N	% Nal.	% Ent.	Biología			Matemáticas			Lenguaje escrito			Inglés		
						SD %	I %	S %	SD %	I %	S %	SD %	I %	S %	SD %	I %	S %
TABASCO	SEXO	Hombres	17	0.23	80.95	9.52	66.67	4.76	9.52	52.38	19.05	9.52	38.10	33.33	9.52	42.86	28.57
		Mujeres	4	0.05	19.05	0.00	19.05	0.00	0.00	19.05	0.00	0.00	9.52	9.52	0.00	14.29	4.76
		RNV	0	0.00	0.00	0.00	0.00	0.00	0.00	0.00	0.00	0.00	0.00	0.00	0.00	0.00	0.00
	RÉGIMEN	Público	21	0.28	100.00	9.52	85.71	4.76	9.52	71.43	19.05	9.52	47.62	42.86	9.52	57.14	33.33
		Privado	0	0.00	0.00	0.00	0.00	0.00	0.00	0.00	0.00	0.00	0.00	0.00	0.00	0.00	0.00
		RNV	0	0.00	0.00	0.00	0.00	0.00	0.00	0.00	0.00	0.00	0.00	0.00	0.00	0.00	0.00
	MODALIDAD	Bachillerato general	7	0.09	33.33	4.76	23.81	4.76	4.76	19.05	9.52	4.76	14.29	14.29	4.76	9.52	19.05
		Bachillerato tecnológico	12	0.16	57.14	4.76	52.38	0.00	4.76	42.86	9.52	4.76	28.57	23.81	4.76	42.86	9.52
		Profesional técnico	2	0.03	9.52	0.00	9.52	0.00	0.00	9.52	0.00	0.00	4.76	4.76	0.00	4.76	4.76
		Bachillerato intercultural	0	0.00	0.00	0.00	0.00	0.00	0.00	0.00	0.00	0.00	0.00	0.00	0.00	0.00	0.00
		Bachillerato internacional	0	0.00	0.00	0.00	0.00	0.00	0.00	0.00	0.00	0.00	0.00	0.00	0.00	0.00	0.00
		Telebachillerato	0	0.00	0.00	0.00	0.00	0.00	0.00	0.00	0.00	0.00	0.00	0.00	0.00	0.00	0.00
		RNV	0	0.00	0.00	0.00	0.00	0.00	0.00	0.00	0.00	0.00	0.00	0.00	0.00	0.00	0.00
	PROMEDIO	6.0-6.9	1	0.01	4.76	0.00	4.76	0.00	0.00	4.76	0.00	0.00	4.76	0.00	0.00	0.00	4.76
		7.0-7.9	5	0.07	23.81	4.76	19.05	0.00	4.76	14.29	4.76	4.76	9.52	9.52	4.76	9.52	9.52
		8.0-8.9	14	0.19	66.67	4.76	57.14	4.76	4.76	47.62	14.29	4.76	28.57	33.33	4.76	47.62	14.29
		9.0-9.9	1	0.01	4.76	0.00	4.76	0.00	0.00	4.76	0.00	0.00	4.76	0.00	0.00	0.00	4.76
		10.0	0	0.00	0.00	0.00	0.00	0.00	0.00	0.00	0.00	0.00	0.00	0.00	0.00	0.00	0.00
		RNV	0	0.00	0.00	0.00	0.00	0.00	0.00	0.00	0.00	0.00	0.00	0.00	0.00	0.00	0.00
	Total		21	0.28	100	9.52	85.71	4.76	9.52	71.43	19.05	9.52	47.62	42.86	9.52	57.14	33.33

TAMAULIPAS

Número de casos

Entidad	Variable	Categoría	N	% Nal.	% Ent.	Biología			Matemáticas			Lenguaje escrito			Inglés		
						SD	I	S	SD	I	S	SD	I	S	SD	I	S
TAMAULIPAS	SEXO	Hombres	55	0.73	42.31	0	39	16	0	41	14	1	26	28	0	25	30
		Mujeres	74	0.99	56.92	0	54	20	1	50	23	1	23	50	1	19	54
		RNV	1	0.01	0.77	0	1	0	0	1	0	0	0	1	0	0	1
	RÉGIMEN	Público	105	1.40	80.77	0	77	28	1	77	27	2	41	62	1	39	65
		Privado	24	0.32	18.46	0	16	8	0	14	10	0	8	16	0	5	19
		RNV	1	0.01	0.77	0	1	0	0	1	0	0	0	1	0	0	1
	MODALIDAD	Bachillerato general	51	0.68	39.23	0	39	12	1	32	18	1	17	33	1	13	37
		Bachillerato tecnológico	61	0.82	46.92	0	42	19	0	46	15	1	29	31	0	26	35
		Profesional técnico	14	0.19	10.77	0	10	4	0	11	3	0	3	11	0	3	11
		Bachillerato intercultural	0	0.00	0.00	0	0	0	0	0	0	0	0	0	0	0	0
		Bachillerato internacional	2	0.03	1.54	0	1	1	0	1	1	0	0	2	0	1	1
		Telebachillerato	1	0.01	0.77	0	1	0	0	1	0	0	0	1	0	1	0
		RNV	1	0.01	0.77	0	1	0	0	1	0	0	0	1	0	0	1
	PROMEDIO	6.0-6.9	4	0.05	3.08	0	2	2	0	3	1	0	2	2	0	1	3
		7.0-7.9	20	0.27	15.38	0	15	5	0	17	3	1	10	9	0	8	12
		8.0-8.9	65	0.87	50.00	0	47	18	1	49	15	1	24	40	1	22	42
		9.0-9.9	39	0.52	30.00	0	28	11	0	22	17	0	13	26	0	13	26
		10.0	1	0.01	0.77	0	1	0	0	0	1	0	0	1	0	0	1
		RNV	1	0.01	0.77	0	1	0	0	1	0	0	0	1	0	0	1
	Total		130	1.74	100	0	94	36	1	92	37	2	49	79	1	44	85

Porcentaje de casos

Entidad	Variable	Categoría	N	% Nal.	% Ent.	Biología			Matemáticas			Lenguaje escrito			Inglés		
						SD %	I %	S %	SD %	I %	S %	SD %	I %	S %	SD %	I %	S %
TAMAULIPAS	SEXO	Hombres	55	0.73	42.31	0.00	30.00	12.31	0.00	31.54	10.77	0.77	20.00	21.54	0.00	19.23	23.08
		Mujeres	74	0.99	56.92	0.00	41.54	15.38	0.77	38.46	17.69	0.77	17.69	38.46	0.77	14.62	41.54
		RNV	1	0.01	0.77	0.00	0.77	0.00	0.00	0.77	0.00	0.00	0.00	0.77	0.00	0.00	0.77
	RÉGIMEN	Público	105	1.40	80.77	0.00	59.23	21.54	0.77	59.23	20.77	1.54	31.54	47.69	0.77	30.00	50.00
		Privado	24	0.32	18.46	0.00	12.31	6.15	0.00	10.77	7.69	0.00	6.15	12.31	0.00	3.85	14.62
		RNV	1	0.01	0.77	0.00	0.77	0.00	0.00	0.77	0.00	0.00	0.00	0.77	0.00	0.00	0.77
	MODALIDAD	Bachillerato general	51	0.68	39.23	0.00	30.00	9.23	0.77	24.62	13.85	0.77	13.08	25.38	0.77	10.00	28.46
		Bachillerato tecnológico	61	0.82	46.92	0.00	32.31	14.62	0.00	35.38	11.54	0.77	22.31	23.85	0.00	20.00	26.92
		Profesional técnico	14	0.19	10.77	0.00	7.69	3.08	0.00	8.46	2.31	0.00	2.31	8.46	0.00	2.31	8.46
		Bachillerato intercultural	0	0.00	0.00	0.00	0.00	0.00	0.00	0.00	0.00	0.00	0.00	0.00	0.00	0.00	0.00
		Bachillerato internacional	2	0.03	1.54	0.00	0.77	0.77	0.00	0.77	0.77	0.00	0.00	1.54	0.00	0.77	0.77
		Telebachillerato	1	0.01	0.77	0.00	0.77	0.00	0.00	0.77	0.00	0.00	0.00	0.77	0.00	0.77	0.00
		RNV	1	0.01	0.77	0.00	0.77	0.00	0.00	0.77	0.00	0.00	0.00	0.77	0.00	0.00	0.77
	PROMEDIO	6.0-6.9	4	0.05	3.08	0.00	1.54	1.54	0.00	2.31	0.77	0.00	1.54	1.54	0.00	0.77	2.31
		7.0-7.9	20	0.27	15.38	0.00	11.54	3.85	0.00	13.08	2.31	0.77	7.69	6.92	0.00	6.15	9.23
		8.0-8.9	65	0.87	50.00	0.00	36.15	13.85	0.77	37.69	11.54	0.77	18.46	30.77	0.77	16.92	32.31
		9.0-9.9	39	0.52	30.00	0.00	21.54	8.46	0.00	16.92	13.08	0.00	10.00	20.00	0.00	10.00	20.00
		10.0	1	0.01	0.77	0.00	0.77	0.00	0.00	0.00	0.77	0.00	0.00	0.77	0.00	0.00	0.77
		RNV	1	0.01	0.77	0.00	0.77	0.00	0.00	0.77	0.00	0.00	0.00	0.77	0.00	0.00	0.77
	Total		130	1.74	100	0.00	72.31	27.69	0.77	70.77	28.46	1.54	37.69	60.77	0.77	33.85	65.38

VERACRUZ

Número de casos

Entidad	Variable	Categoría	N	% Nal.	% Ent.	Biología			Matemáticas			Lenguaje escrito			Inglés		
						SD	I	S	SD	I	S	SD	I	S	SD	I	S
VERACRUZ	SEXO	Hombres	85	1.14	47.49	3	62	20	4	54	27	7	41	37	6	39	40
		Mujeres	94	1.26	52.51	2	75	17	2	54	38	6	36	52	2	43	49
		RNV	0	0.00	0.00	0	0	0	0	0	0	0	0	0	0	0	0
	RÉGIMEN	Público	160	2.14	89.39	5	122	33	6	95	59	12	68	80	8	70	82
		Privado	19	0.25	10.61	0	15	4	0	13	6	1	9	9	0	12	7
		RNV	0	0.00	0.00	0	0	0	0	0	0	0	0	0	0	0	0
	MODALIDAD	Bachillerato general	97	1.30	54.19	1	74	22	1	61	35	2	43	52	1	45	51
		Bachillerato tecnológico	55	0.73	30.73	2	42	11	3	30	22	7	22	26	5	28	22
		Profesional técnico	6	0.08	3.35	0	5	1	0	5	1	0	2	4	0	2	4
		Bachillerato intercultural	0	0.00	0.00	0	0	0	0	0	0	0	0	0	0	0	0
		Bachillerato internacional	0	0.00	0.00	0	0	0	0	0	0	0	0	0	0	0	0
		Telebachillerato	21	0.28	11.73	2	16	3	2	12	7	4	10	7	2	7	12
		RNV	0	0.00	0.00	0	0	0	0	0	0	0	0	0	0	0	0
	PROMEDIO	6.0-6.9	67	0.90	37.43	0	54	13	1	50	16	5	29	33	3	32	32
		7.0-7.9	35	0.47	19.55	2	29	4	2	17	16	2	21	12	2	15	18
		8.0-8.9	47	0.63	26.26	1	39	7	1	29	17	2	22	23	1	24	22
		9.0-9.9	30	0.40	16.76	2	15	13	2	12	16	4	5	21	2	11	17
		10.0	0	0.00	0.00	0	0	0	0	0	0	0	0	0	0	0	0
		RNV	0	0.00	0.00	0	0	0	0	0	0	0	0	0	0	0	0
	Total		179	2.39	100	5	137	37	6	108	65	13	77	89	8	82	89

Porcentaje de casos

Entidad	Variable	Categoría	N	% Nal.	% Ent.	Biología			Matemáticas			Lenguaje escrito			Inglés		
						SD %	I %	S %	SD %	I %	S %	SD %	I %	S %	SD %	I %	S %
VERACRUZ	SEXO	Hombres	85	1.14	47.49	1.68	34.64	11.17	2.23	30.17	15.08	3.91	22.91	20.67	3.35	21.79	22.35
		Mujeres	94	1.26	52.51	1.12	41.90	9.50	1.12	30.17	21.23	3.35	20.11	29.05	1.12	24.02	27.37
		RNV	0	0.00	0.00	0.00	0.00	0.00	0.00	0.00	0.00	0.00	0.00	0.00	0.00	0.00	0.00
	RÉGIMEN	Público	160	2.14	89.39	2.79	68.16	18.44	3.35	53.07	32.96	6.70	37.99	44.69	4.47	39.11	45.81
		Privado	19	0.25	10.61	0.00	8.38	2.23	0.00	7.26	3.35	0.56	5.03	5.03	0.00	6.70	3.91
		RNV	0	0.00	0.00	0.00	0.00	0.00	0.00	0.00	0.00	0.00	0.00	0.00	0.00	0.00	0.00
	MODALIDAD	Bachillerato general	97	1.30	54.19	0.56	41.34	12.29	0.56	34.08	19.55	1.12	24.02	29.05	0.56	25.14	28.49
		Bachillerato tecnológico	55	0.73	30.73	1.12	23.46	6.15	1.68	16.76	12.29	3.91	12.29	14.53	2.79	15.64	12.29
		Profesional técnico	6	0.08	3.35	0.00	2.79	0.56	0.00	2.79	0.56	0.00	1.12	2.23	0.00	1.12	2.23
		Bachillerato intercultural	0	0.00	0.00	0.00	0.00	0.00	0.00	0.00	0.00	0.00	0.00	0.00	0.00	0.00	0.00
		Bachillerato internacional	0	0.00	0.00	0.00	0.00	0.00	0.00	0.00	0.00	0.00	0.00	0.00	0.00	0.00	0.00
		Telebachillerato	21	0.28	11.73	1.12	8.94	1.68	1.12	6.70	3.91	2.23	5.59	3.91	1.12	3.91	6.70
		RNV	0	0.00	0.00	0.00	0.00	0.00	0.00	0.00	0.00	0.00	0.00	0.00	0.00	0.00	0.00
	PROMEDIO	6.0-6.9	67	0.90	37.43	0.00	30.17	7.26	0.56	27.93	8.94	2.79	16.20	18.44	1.68	17.88	17.88
		7.0-7.9	35	0.47	19.55	1.12	16.20	2.23	1.12	9.50	8.94	1.12	11.73	6.70	1.12	8.38	10.06
		8.0-8.9	47	0.63	26.26	0.56	21.79	3.91	0.56	16.20	9.50	1.12	12.29	12.85	0.56	13.41	12.29
		9.0-9.9	30	0.40	16.76	1.12	8.38	7.26	1.12	6.70	8.94	2.23	2.79	11.73	1.12	6.15	9.50
		10.0	0	0.00	0.00	0.00	0.00	0.00	0.00	0.00	0.00	0.00	0.00	0.00	0.00	0.00	0.00
		RNV	0	0.00	0.00	0.00	0.00	0.00	0.00	0.00	0.00	0.00	0.00	0.00	0.00	0.00	0.00
	Total		179	2.39	100	2.79	76.54	20.67	3.35	60.34	36.31	7.26	43.02	49.72	4.47	45.81	49.72

YUCATÁN

Número de casos

Entidad	Variable	Categoría	N	% Nal.	% Ent.	Biología			Matemáticas			Lenguaje escrito			Inglés		
						SD	I	S	SD	I	S	SD	I	S	SD	I	S
YUCATÁN	SEXO	Hombres	469	6.27	41.76	3	240	226	3	248	218	6	124	339	5	125	339
		Mujeres	654	8.74	58.24	0	357	297	1	288	365	8	106	540	2	136	516
		RNV	0	0.00	0.00	0	0	0	0	0	0	0	0	0	0	0	0
	RÉGIMEN	Público	821	10.97	73.11	3	438	380	4	387	430	12	178	631	7	201	613
		Privado	302	4.04	26.89	0	159	143	0	149	153	2	52	248	0	60	242
		RNV	0	0.00	0.00	0	0	0	0	0	0	0	0	0	0	0	0
	MODALIDAD	Bachillerato general	892	11.92	79.43	1	438	453	1	380	511	10	145	737	4	178	710
		Bachillerato tecnológico	166	2.22	14.78	2	113	51	3	115	48	3	59	104	3	57	106
		Profesional técnico	50	0.67	4.45	0	36	14	0	32	18	1	22	27	0	20	30
		Bachillerato intercultural	2	0.03	0.18	0	1	1	0	1	1	0	1	1	0	1	1
		Bachillerato internacional	3	0.04	0.27	0	0	3	0	0	3	0	0	3	0	0	3
		Telebachillerato	10	0.13	0.89	0	9	1	0	8	2	0	3	7	0	5	5
		RNV	0	0.00	0.00	0	0	0	0	0	0	0	0	0	0	0	0
	PROMEDIO	6.0-6.9	17	0.23	1.51	0	12	5	0	13	4	0	7	10	0	7	10
		7.0-7.9	276	3.69	24.58	1	171	104	1	168	107	2	67	207	2	76	198
		8.0-8.9	646	8.63	57.52	2	335	309	3	299	344	10	136	500	4	150	492
		9.0-9.9	182	2.43	16.21	0	78	104	0	55	127	2	19	161	1	27	154
		10.0	2	0.03	0.18	0	1	1	0	1	1	0	1	1	0	1	1
		RNV	0	0.00	0.00	0	0	0	0	0	0	0	0	0	0	0	0
	Total		1 123	15.01	100	3	597	523	4	536	583	14	230	879	7	261	855

Porcentaje de casos

Entidad	Variable	Categoría	N	% Nal.	% Ent.	Biología			Matemáticas			Lenguaje escrito			Inglés		
						SD %	I %	S %	SD %	I %	S %	SD %	I %	S %	SD %	I %	S %
YUCATÁN	SEXO	Hombres	469	6.27	41.76	0.27	21.37	20.12	0.27	22.08	19.41	0.53	11.04	30.19	0.45	11.13	30.19
		Mujeres	654	8.74	58.24	0.00	31.79	26.45	0.09	25.65	32.50	0.71	9.44	48.09	0.18	12.11	45.95
		RNV	0	0.00	0.00	0.00	0.00	0.00	0.00	0.00	0.00	0.00	0.00	0.00	0.00	0.00	0.00
	RÉGIMEN	Público	821	10.97	73.11	0.27	39.00	33.84	0.36	34.46	38.29	1.07	15.85	56.19	0.62	17.90	54.59
		Privado	302	4.04	26.89	0.00	14.16	12.73	0.00	13.27	13.62	0.18	4.63	22.08	0.00	5.34	21.55
		RNV	0	0.00	0.00	0.00	0.00	0.00	0.00	0.00	0.00	0.00	0.00	0.00	0.00	0.00	0.00
	MODALIDAD	Bachillerato general	892	11.92	79.43	0.09	39.00	40.34	0.09	33.84	45.50	0.89	12.91	65.63	0.36	15.85	63.22
		Bachillerato tecnológico	166	2.22	14.78	0.18	10.06	4.54	0.27	10.24	4.27	0.27	5.25	9.26	0.27	5.08	9.44
		Profesional técnico	50	0.67	4.45	0.00	3.21	1.25	0.00	2.85	1.60	0.09	1.96	2.40	0.00	1.78	2.67
		Bachillerato intercultural	2	0.03	0.18	0.00	0.09	0.09	0.00	0.09	0.09	0.00	0.09	0.09	0.00	0.09	0.09
		Bachillerato internacional	3	0.04	0.27	0.00	0.00	0.27	0.00	0.00	0.27	0.00	0.00	0.27	0.00	0.00	0.27
		Telebachillerato	10	0.13	0.89	0.00	0.80	0.09	0.00	0.71	0.18	0.00	0.27	0.62	0.00	0.45	0.45
		RNV	0	0.00	0.00	0.00	0.00	0.00	0.00	0.00	0.00	0.00	0.00	0.00	0.00	0.00	0.00
	PROMEDIO	6.0-6.9	17	0.23	1.51	0.00	1.07	0.45	0.00	1.16	0.36	0.00	0.62	0.89	0.00	0.62	0.89
		7.0-7.9	276	3.69	24.58	0.09	15.23	9.26	0.09	14.96	9.53	0.18	5.97	18.43	0.18	6.77	17.63
		8.0-8.9	646	8.63	57.52	0.18	29.83	27.52	0.27	26.63	30.63	0.89	12.11	44.52	0.36	13.36	43.81
		9.0-9.9	182	2.43	16.21	0.00	6.95	9.26	0.00	4.90	11.31	0.18	1.69	14.34	0.09	2.40	13.71
		10.0	2	0.03	0.18	0.00	0.09	0.09	0.00	0.09	0.09	0.00	0.09	0.09	0.00	0.09	0.09
		RNV	0	0.00	0.00	0.00	0.00	0.00	0.00	0.00	0.00	0.00	0.00	0.00	0.00	0.00	0.00
	Total		1 123	15.01	100	0.27	53.16	46.57	0.36	47.73	51.91	1.25	20.48	78.27	0.62	23.24	76.14

CENEVAL®
EXANI·II

Resultados

del Examen Nacional de Ingreso a la Educación Superior en el año 2020

Dirección de los Exámenes Nacionales de Ingreso
Subdirección de Análisis Estadístico

EXANI·II Diagnóstico:

Módulo de Ciencias de la Educación

Información importante para la correcta interpretación de los datos

El EXANI-II Diagnóstico del Módulo de Ciencias de la Educación, que elabora el Centro Nacional de Evaluación para la Educación Superior, A.C. (Ceneval), proporciona información del nivel de logro académico adquirido por los sustentantes en áreas disciplinares de la educación media superior para que las instituciones conozcan las fortalezas y debilidades con las que ingresan. La información que se muestra corresponde a los resultados de las aplicaciones en 2020.

En este documento se encuentran los datos generales acerca del número de sustentantes y el nivel de desempeño que obtuvieron en cada una de las cuatro áreas que componen el módulo: Psicología, Estadística, Lenguaje escrito e Inglés. También se muestra la distribución de los sustentantes considerando el sexo, el régimen de sostenimiento y la modalidad de la escuela de procedencia, así como el promedio final en el segundo año del nivel medio superior. Los resultados del EXANI-II Diagnóstico se reportan mediante el nivel de desempeño de cada sustentante: insatisfactorio y satisfactorio. Es importante mencionar que no se emite dictamen de aquellos sustentantes que responden 20% de los reactivos o menos en cada área, en este caso se asigna la etiqueta Sin Dictamen.

En la siguiente tabla se describen los niveles de desempeño.

Descripción de los niveles de desempeño EXANI-II Diagnóstico				
	Psicología	**Estadística**	**Lenguaje escrito**	**Inglés**
Insatisfactorio	No cumple con el estándar.	No cumple con el estándar.	No cumple con el estándar.	No cumple con el estándar.
Satisfactorio	Integra y analiza información relacionada con conceptos y fundamentos del estudio de la psicología; teorías biológicas; procesos psicológicos básicos; factores sociales y culturales; y del desarrollo humano, para solucionar problemas a nivel personal y grupal.	Resuelve problemas relacionados con conceptos de media, mediana, moda y desviación estándar. Extrae datos de gráficas para su interpretación e identifica la grafica adecuada para un conjunto de datos específicos. Realiza inferencias para resolver problemas y llegar a una conclusión.	Identifica y distingue categorías gramaticales y comprende su función dentro de la oración. Reconoce la diferencia entre oraciones simples y compuestas e identifica la voz en la que están expresadas. Conoce y aplica las reglas ortográficas y de puntuación dependiendo del contexto. Reconoce el uso normativo de los nexos. Identifica y jerarquiza las ideas de un texto. Reconoce y corrige los vicios del lenguaje (inconsistencias, solecismos y falta de concordancia).	Es capaz de expresar información personal y de terceras personas en diferentes tiempos (presente y pasado simples y continuos, así como presente perfecto) y contrastarlos; puede expresar distintos grados de comparación, habilidades, intereses y planes a corto plazo, además de predicciones; es capaz de comprender textos sencillos de diferentes temas y deducir información no explícita.

Sección 1. DATOS NACIONALES

La siguiente tabla muestra la nomenclatura que se utiliza en el documento.

Nomenclatura EXANI-II Diagnóstico	
N	**Población total** que sustentó el examen
% Nal.	**Porcentaje** de la población que sustentó el examen a nivel **nacional**
% Región	**Porcentaje** de la población que sustentó el examen en la **región**
% Ent.	**Porcentaje** de la población que sustentó el examen en la **entidad**
SD	Sin dictamen
I	Nivel de desempeño **Insatisfactorio**
S	Nivel de desempeño **Satisfactorio**
RNV	Respuestas no válidas

Los resultados que se muestran corresponden a la población total que respondió el EXANI-II Diagnóstico del Módulo de Ciencias de la Educación en 2020. Si no hay información de la entidad de su interés, podría considerar los datos nacionales para obtener información válida.

Número de casos

	Variable	Categoría	N	% Nal.	Psicología			Estadística			Lenguaje escrito			Inglés		
					SD	I	S	SD	I	S	SD	I	S	SD	I	S
NACIONAL	SEXO	Hombres	2 403	24.73	29	773	1 601	38	1 076	1 289	58	819	1 526	43	787	1 573
		Mujeres	7 237	74.49	52	2 603	4 582	63	3 728	3 446	148	2 568	4 521	86	2 794	4 357
		RNV	75	0.77	0	5	70	0	13	62	1	4	70	1	6	68
	RÉGIMEN	Público	7 466	76.85	66	2 641	4 759	84	3 757	3 625	148	2 680	4 638	103	2 933	4 430
		Privado	1 372	14.12	8	390	974	10	684	678	33	433	906	13	413	946
		RNV	877	9.03	7	350	520	7	376	494	26	278	573	14	241	622
	MODALIDAD	Bachillerato general	6 342	65.28	57	1 998	4 287	74	3 118	3 150	140	2 140	4 062	91	2 306	3 945
		Bachillerato tecnológico	1 775	18.27	14	689	1 072	16	863	896	35	652	1 088	19	718	1 038
		Profesional técnico	558	5.74	2	242	314	3	338	217	5	227	326	4	232	322
		Bachillerato intercultural	7	0.07	0	3	4	0	5	2	0	4	3	0	3	4
		Bachillerato internacional	12	0.12	0	4	8	0	5	7	0	4	8	0	5	7
		Telebachillerato	142	1.46	1	94	47	1	110	31	1	85	56	2	81	59
		RNV	879	9.05	7	351	521	7	378	494	26	279	574	14	242	623
	PROMEDIO	6.0-6.9	313	3.22	1	148	164	3	195	115	3	152	158	3	163	147
		7.0-7.9	2 747	28.28	32	1 095	1 620	35	1 495	1 217	70	1 117	1 560	42	1 113	1 592
		8.0-8.9	4 590	47.25	37	1 610	2 943	45	2 321	2 224	97	1 606	2 887	61	1 668	2 861
		9.0-9.9	1 951	20.08	11	513	1 427	18	781	1 152	36	502	1 413	23	622	1 306
		10.0	31	0.32	0	5	26	0	8	23	0	5	26	0	11	20
		RNV	83	0.85	0	10	73	0	17	66	1	9	73	1	10	72
	Total		9 715	100	81	3 381	6 253	101	4 817	4 797	207	3 391	6 117	130	3 587	5 998

Porcentaje de casos

	Variable	Categoría	N	% Nal.	Psicología			Estadística			Lenguaje escrito			Inglés		
					SD %	I %	S %	SD %	I %	S %	SD %	I %	S %	SD %	I %	S %
NACIONAL	SEXO	Hombres	2 403	24.73	0.30	7.96	16.48	0.39	11.08	13.27	0.60	8.43	15.71	0.44	8.10	16.19
		Mujeres	7 237	74.49	0.54	26.79	47.16	0.65	38.37	35.47	1.52	26.43	46.54	0.89	28.76	44.85
		RNV	75	0.77	0.00	0.05	0.72	0.00	0.13	0.64	0.01	0.04	0.72	0.01	0.06	0.70
	RÉGIMEN	Público	7 466	76.85	0.68	27.18	48.99	0.86	38.67	37.31	1.52	27.59	47.74	1.06	30.19	45.60
		Privado	1 372	14.12	0.08	4.01	10.03	0.10	7.04	6.98	0.34	4.46	9.33	0.13	4.25	9.74
		RNV	877	9.03	0.07	3.60	5.35	0.07	3.87	5.08	0.27	2.86	5.90	0.14	2.48	6.40
	MODALIDAD	Bachillerato general	6 342	65.28	0.59	20.57	44.13	0.76	32.09	32.42	1.44	22.03	41.81	0.94	23.74	40.61
		Bachillerato tecnológico	1 775	18.27	0.14	7.09	11.03	0.16	8.88	9.22	0.36	6.71	11.20	0.20	7.39	10.68
		Profesional técnico	558	5.74	0.02	2.49	3.23	0.03	3.48	2.23	0.05	2.34	3.36	0.04	2.39	3.31
		Bachillerato intercultural	7	0.07	0.00	0.03	0.04	0.00	0.05	0.02	0.00	0.04	0.03	0.00	0.03	0.04
		Bachillerato internacional	12	0.12	0.00	0.04	0.08	0.00	0.05	0.07	0.00	0.04	0.08	0.00	0.05	0.07
		Telebachillerato	142	1.46	0.01	0.97	0.48	0.01	1.13	0.32	0.01	0.87	0.58	0.02	0.83	0.61
		RNV	879	9.05	0.07	3.61	5.36	0.07	3.89	5.08	0.27	2.87	5.91	0.14	2.49	6.41
	PROMEDIO	6.0-6.9	313	3.22	0.01	1.52	1.69	0.03	2.01	1.18	0.03	1.56	1.63	0.03	1.68	1.51
		7.0-7.9	2 747	28.28	0.33	11.27	16.68	0.36	15.39	12.53	0.72	11.50	16.06	0.43	11.46	16.39
		8.0-8.9	4 590	47.25	0.38	16.57	30.29	0.46	23.89	22.89	1.00	16.53	29.72	0.63	17.17	29.45
		9.0-9.9	1 951	20.08	0.11	5.28	14.69	0.19	8.04	11.86	0.37	5.17	14.54	0.24	6.40	13.44
		10.0	31	0.32	0.00	0.05	0.27	0.00	0.08	0.24	0.00	0.05	0.27	0.00	0.11	0.21
		RNV	83	0.85	0.00	0.10	0.75	0.00	0.17	0.68	0.01	0.09	0.75	0.01	0.10	0.74
	Total		9 715	100.00	0.83	34.80	64.36	1.04	49.58	49.38	2.13	34.90	62.96	1.34	36.92	61.74

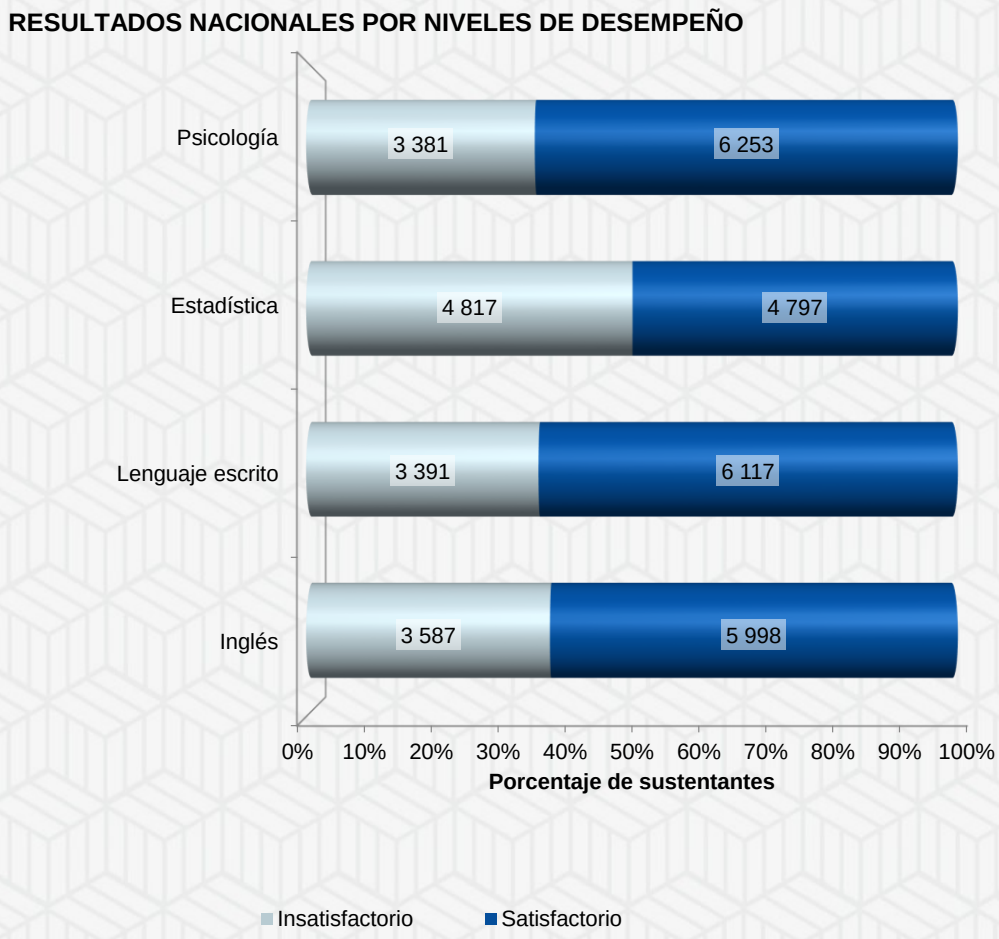

Sin Dictamen: Psicología: 81; Estadística: 101; Lenguaje escrito: 207; Inglés: 130.

El mapa muestra el número de sustentantes que presentaron el EXANI-II Diagnóstico en cada entidad federativa. El estado con mayor número de sustentantes se presenta con el color más oscuro y el que tiene menor número con el color más claro. En caso de no haberse registrado aplicaciones en alguna entidad, ésta se presenta en color blanco.

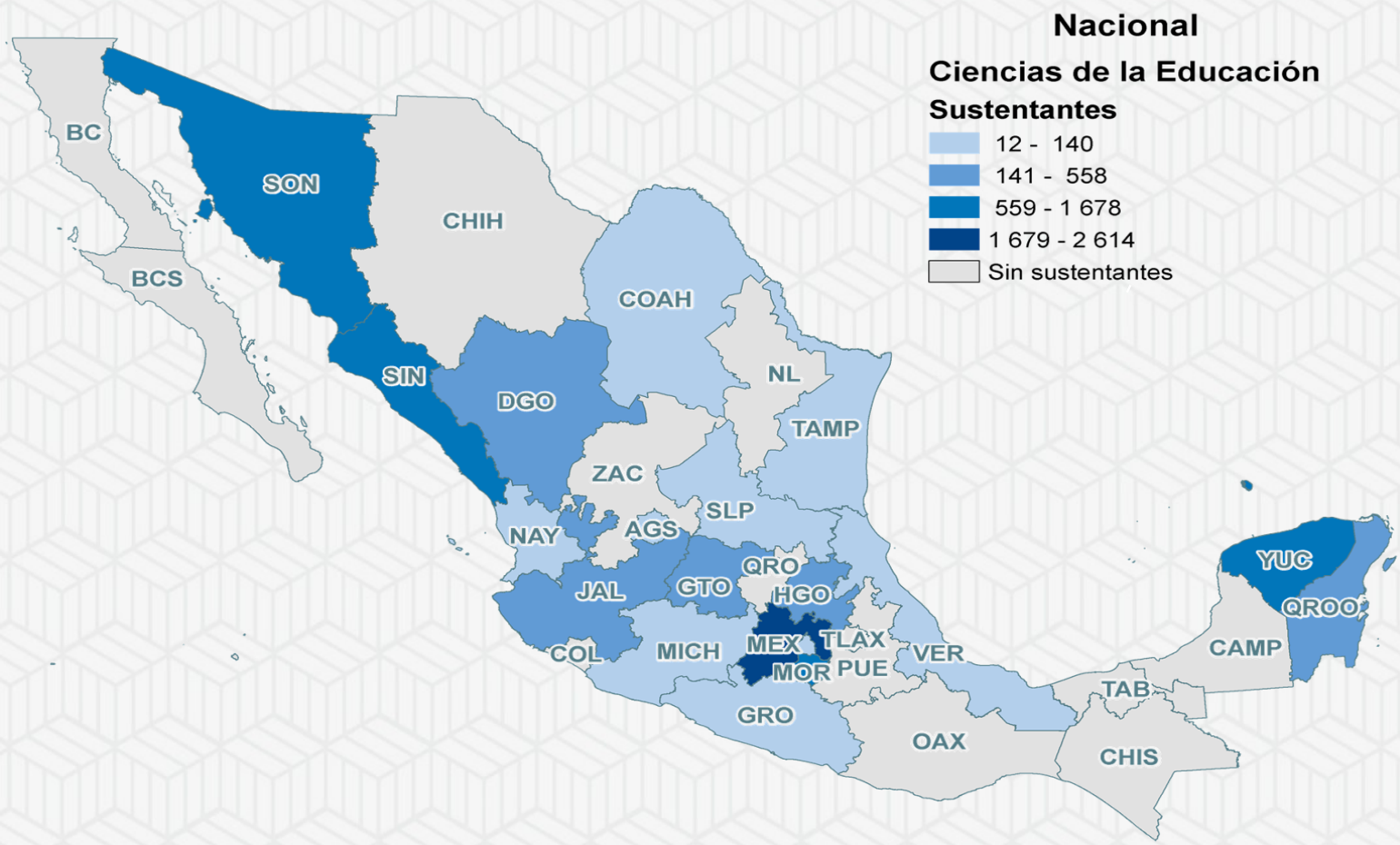

Sección 2. DATOS POR REGIÓN

NOROESTE

Número de casos

Región	Variable	Categoría	N	% Nal.	% Región	Psicología			Estadística			Lenguaje escrito			Inglés		
						SD	I	S	SD	I	S	SD	I	S	SD	I	S
NOROESTE	SEXO	Hombres	565	5.82	25.31	12	181	372	14	250	301	22	181	362	16	156	393
		Mujeres	1 667	17.16	74.69	16	650	1 001	21	972	674	50	613	1 004	30	597	1 040
		RNV	0	0.00	0.00	0	0	0	0	0	0	0	0	0	0	0	0
	RÉGIMEN	Público	1 318	13.57	59.05	20	456	842	27	792	499	43	483	792	32	493	793
		Privado	112	1.15	5.02	1	30	81	1	67	44	4	37	71	1	25	86
		RNV	802	8.26	35.93	7	345	450	7	363	432	25	274	503	13	235	554
	MODALIDAD	Bachillerato general	1 210	12.45	54.21	20	411	779	27	743	440	46	449	715	32	444	734
		Bachillerato tecnológico	142	1.46	6.36	0	44	98	0	68	74	0	39	103	0	39	103
		Profesional técnico	58	0.60	2.60	1	18	39	1	32	25	1	20	37	1	23	34
		Bachillerato intercultural	3	0.03	0.13	0	2	1	0	1	2	0	2	1	0	1	2
		Bachillerato internacional	2	0.02	0.09	0	1	1	0	2	0	0	0	2	0	1	1
		Telebachillerato	15	0.15	0.67	0	10	5	0	13	2	0	10	5	0	10	5
		RNV	802	8.26	35.93	7	345	450	7	363	432	25	274	503	13	235	554
	PROMEDIO	6.0-6.9	74	0.76	3.32	0	38	36	0	56	18	1	37	36	0	43	31
		7.0-7.9	669	6.89	29.97	13	275	381	13	377	279	23	285	361	14	244	411
		8.0-8.9	1 071	11.02	47.98	12	420	639	18	598	455	34	361	676	24	338	709
		9.0-9.9	409	4.21	18.32	3	96	310	4	188	217	14	108	287	8	124	277
		10.0	5	0.05	0.22	0	0	5	0	1	4	0	1	4	0	2	3
		RNV	4	0.04	0.18	0	2	2	0	2	2	0	2	2	0	2	2
	Total		2 232	22.97	100	28	831	1 373	35	1 222	975	72	794	1 366	46	753	1 433

Porcentaje de casos

Región	Variable	Categoría	N	% Nal.	% Región	Psicología			Estadística			Lenguaje escrito			Inglés		
						SD %	I %	S %	SD %	I %	S %	SD %	I %	S %	SD %	I %	S %
NOROESTE	SEXO	Hombres	565	5.82	25.31	0.54	8.11	16.67	0.63	11.20	13.49	0.99	8.11	16.22	0.72	6.99	17.61
		Mujeres	1 667	17.16	74.69	0.72	29.12	44.85	0.94	43.55	30.20	2.24	27.46	44.98	1.34	26.75	46.59
		RNV	0	0.00	0.00	0.00	0.00	0.00	0.00	0.00	0.00	0.00	0.00	0.00	0.00	0.00	0.00
	RÉGIMEN	Público	1 318	13.57	59.05	0.90	20.43	37.72	1.21	35.48	22.36	1.93	21.64	35.48	1.43	22.09	35.53
		Privado	112	1.15	5.02	0.04	1.34	3.63	0.04	3.00	1.97	0.18	1.66	3.18	0.04	1.12	3.85
		RNV	802	8.26	35.93	0.31	15.46	20.16	0.31	16.26	19.35	1.12	12.28	22.54	0.58	10.53	24.82
	MODALIDAD	Bachillerato general	1 210	12.45	54.21	0.90	18.41	34.90	1.21	33.29	19.71	2.06	20.12	32.03	1.43	19.89	32.89
		Bachillerato tecnológico	142	1.46	6.36	0.00	1.97	4.39	0.00	3.05	3.32	0.00	1.75	4.61	0.00	1.75	4.61
		Profesional técnico	58	0.60	2.60	0.04	0.81	1.75	0.04	1.43	1.12	0.04	0.90	1.66	0.04	1.03	1.52
		Bachillerato intercultural	3	0.03	0.13	0.00	0.09	0.04	0.00	0.04	0.09	0.00	0.09	0.04	0.00	0.04	0.09
		Bachillerato internacional	2	0.02	0.09	0.00	0.04	0.04	0.00	0.09	0.00	0.00	0.00	0.09	0.00	0.04	0.04
		Telebachillerato	15	0.15	0.67	0.00	0.45	0.22	0.00	0.58	0.09	0.00	0.45	0.22	0.00	0.45	0.22
		RNV	802	8.26	35.93	0.31	15.46	20.16	0.31	16.26	19.35	1.12	12.28	22.54	0.58	10.53	24.82
	PROMEDIO	6.0-6.9	74	0.76	3.32	0.00	1.70	1.61	0.00	2.51	0.81	0.04	1.66	1.61	0.00	1.93	1.39
		7.0-7.9	669	6.89	29.97	0.58	12.32	17.07	0.58	16.89	12.50	1.03	12.77	16.17	0.63	10.93	18.41
		8.0-8.9	1 071	11.02	47.98	0.54	18.82	28.63	0.81	26.79	20.39	1.52	16.17	30.29	1.08	15.14	31.77
		9.0-9.9	409	4.21	18.32	0.13	4.30	13.89	0.18	8.42	9.72	0.63	4.84	12.86	0.36	5.56	12.41
		10.0	5	0.05	0.22	0.00	0.00	0.22	0.00	0.04	0.18	0.00	0.04	0.18	0.00	0.09	0.13
		RNV	4	0.04	0.18	0.00	0.09	0.09	0.00	0.09	0.09	0.00	0.09	0.09	0.00	0.09	0.09
	Total		2 232	22.97	100	1.25	37.23	61.51	1.57	54.75	43.68	3.23	35.57	61.20	2.06	33.74	64.20

NORESTE

Número de casos

Región	Variable	Categoría	N	% Nal.	% Región	Psicología			Estadística			Lenguaje escrito			Inglés		
						SD	I	S	SD	I	S	SD	I	S	SD	I	S
NORESTE	SEXO	Hombres	198	2.04	24.35	4	65	129	8	93	97	12	60	126	10	51	137
		Mujeres	615	6.33	75.65	7	223	385	8	323	284	25	202	388	11	204	400
		RNV	0	0.00	0.00	0	0	0	0	0	0	0	0	0	0	0	0
	RÉGIMEN	Público	666	6.86	81.92	9	244	413	12	343	311	28	212	426	17	218	431
		Privado	147	1.51	18.08	2	44	101	4	73	70	9	50	88	4	37	106
		RNV	0	0.00	0.00	0	0	0	0	0	0	0	0	0	0	0	0
	MODALIDAD	Bachillerato general	541	5.57	66.54	6	188	347	9	303	229	23	191	327	14	170	357
		Bachillerato tecnológico	228	2.35	28.04	5	84	139	6	87	135	12	59	157	6	73	149
		Profesional técnico	41	0.42	5.04	0	14	27	1	24	16	2	11	28	1	10	30
		Bachillerato intercultural	0	0.00	0.00	0	0	0	0	0	0	0	0	0	0	0	0
		Bachillerato internacional	1	0.01	0.12	0	1	0	0	0	1	0	0	1	0	1	0
		Telebachillerato	2	0.02	0.25	0	1	1	0	2	0	0	1	1	0	1	1
		RNV	0	0.00	0.00	0	0	0	0	0	0	0	0	0	0	0	0
	PROMEDIO	6.0-6.9	17	0.17	2.09	0	9	8	0	12	5	1	7	9	0	7	10
		7.0-7.9	226	2.33	27.80	4	100	122	5	139	82	10	88	128	6	75	145
		8.0-8.9	364	3.75	44.77	6	119	239	7	189	168	16	129	219	10	117	237
		9.0-9.9	199	2.05	24.48	1	59	139	4	75	120	10	38	151	5	56	138
		10.0	7	0.07	0.86	0	1	6	0	1	6	0	0	7	0	0	7
		RNV	0	0.00	0.00	0	0	0	0	0	0	0	0	0	0	0	0
	Total		813	8.37	100	11	288	514	16	416	381	37	262	514	21	255	537

Porcentaje de casos

Región	Variable	Categoría	N	% Nal.	% Región	Psicología			Estadística			Lenguaje escrito			Inglés		
						SD %	I %	S %	SD %	I %	S %	SD %	I %	S %	SD %	I %	S %
NORESTE	SEXO	Hombres	198	2.04	24.35	0.49	8.00	15.87	0.98	11.44	11.93	1.48	7.38	15.50	1.23	6.27	16.85
		Mujeres	615	6.33	75.65	0.86	27.43	47.36	0.98	39.73	34.93	3.08	24.85	47.72	1.35	25.09	49.20
		RNV	0	0.00	0.00	0.00	0.00	0.00	0.00	0.00	0.00	0.00	0.00	0.00	0.00	0.00	0.00
	RÉGIMEN	Público	666	6.86	81.92	1.11	30.01	50.80	1.48	42.19	38.25	3.44	26.08	52.40	2.09	26.81	53.01
		Privado	147	1.51	18.08	0.25	5.41	12.42	0.49	8.98	8.61	1.11	6.15	10.82	0.49	4.55	13.04
		RNV	0	0.00	0.00	0.00	0.00	0.00	0.00	0.00	0.00	0.00	0.00	0.00	0.00	0.00	0.00
	MODALIDAD	Bachillerato general	541	5.57	66.54	0.74	23.12	42.68	1.11	37.27	28.17	2.83	23.49	40.22	1.72	20.91	43.91
		Bachillerato tecnológico	228	2.35	28.04	0.62	10.33	17.10	0.74	10.70	16.61	1.48	7.26	19.31	0.74	8.98	18.33
		Profesional técnico	41	0.42	5.04	0.00	1.72	3.32	0.12	2.95	1.97	0.25	1.35	3.44	0.12	1.23	3.69
		Bachillerato intercultural	0	0.00	0.00	0.00	0.00	0.00	0.00	0.00	0.00	0.00	0.00	0.00	0.00	0.00	0.00
		Bachillerato internacional	1	0.01	0.12	0.00	0.12	0.00	0.00	0.00	0.12	0.00	0.00	0.12	0.00	0.12	0.00
		Telebachillerato	2	0.02	0.25	0.00	0.12	0.12	0.00	0.25	0.00	0.00	0.12	0.12	0.00	0.12	0.12
		RNV	0	0.00	0.00	0.00	0.00	0.00	0.00	0.00	0.00	0.00	0.00	0.00	0.00	0.00	0.00
	PROMEDIO	6.0-6.9	17	0.17	2.09	0.00	1.11	0.98	0.00	1.48	0.62	0.12	0.86	1.11	0.00	0.86	1.23
		7.0-7.9	226	2.33	27.80	0.49	12.30	15.01	0.62	17.10	10.09	1.23	10.82	15.74	0.74	9.23	17.84
		8.0-8.9	364	3.75	44.77	0.74	14.64	29.40	0.86	23.25	20.66	1.97	15.87	26.94	1.23	14.39	29.15
		9.0-9.9	199	2.05	24.48	0.12	7.26	17.10	0.49	9.23	14.76	1.23	4.67	18.57	0.62	6.89	16.97
		10.0	7	0.07	0.86	0.00	0.12	0.74	0.00	0.12	0.74	0.00	0.00	0.86	0.00	0.00	0.86
		RNV	0	0.00	0.00	0.00	0.00	0.00	0.00	0.00	0.00	0.00	0.00	0.00	0.00	0.00	0.00
	Total		813	8.37	100	1.35	35.42	63.22	1.97	51.17	46.86	4.55	32.23	63.22	2.58	31.37	66.05

CENTRO-OCCIDENTE

Número de casos

Región	Variable	Categoría	N	% Nal.	% Región	Psicología			Estadística			Lenguaje escrito			Inglés		
						SD	I	S	SD	I	S	SD	I	S	SD	I	S
CENTRO-OCCIDENTE	SEXO	Hombres	126	1.30	20.72	5	51	70	5	78	43	5	54	67	5	60	61
		Mujeres	448	4.61	73.68	4	220	224	4	300	144	5	224	219	4	243	201
		RNV	34	0.35	5.59	0	3	31	0	6	28	1	3	30	1	2	31
	RÉGIMEN	Público	462	4.76	75.99	8	223	231	8	300	154	9	230	223	8	244	210
		Privado	112	1.15	18.42	1	48	63	1	78	33	1	48	63	1	59	52
		RNV	34	0.35	5.59	0	3	31	0	6	28	1	3	30	1	2	31
	MODALIDAD	Bachillerato general	372	3.83	61.18	6	166	200	6	249	117	7	177	188	6	200	166
		Bachillerato tecnológico	136	1.40	22.37	3	76	57	3	84	49	3	71	62	3	77	56
		Profesional técnico	41	0.42	6.74	0	15	26	0	27	14	0	16	25	0	17	24
		Bachillerato intercultural	0	0.00	0.00	0	0	0	0	0	0	0	0	0	0	0	0
		Bachillerato internacional	2	0.02	0.33	0	1	1	0	2	0	0	2	0	0	2	0
		Telebachillerato	21	0.22	3.45	0	12	9	0	14	7	0	11	10	0	6	15
		RNV	36	0.37	5.92	0	4	32	0	8	28	1	4	31	1	3	32
	PROMEDIO	6.0-6.9	6	0.06	0.99	0	5	1	0	5	1	0	4	2	0	5	1
		7.0-7.9	154	1.59	25.33	1	83	70	1	114	39	1	90	63	1	95	58
		8.0-8.9	280	2.88	46.05	5	130	145	5	191	84	6	133	141	5	149	126
		9.0-9.9	129	1.33	21.22	3	49	77	3	66	60	3	48	78	3	51	75
		10.0	1	0.01	0.16	0	1	0	0	0	1	0	0	1	0	1	0
		RNV	38	0.39	6.25	0	6	32	0	8	30	1	6	31	1	4	33
	Total		608	6.26	100	9	274	325	9	384	215	11	281	316	10	305	293

Porcentaje de casos

Región	Variable	Categoría	N	% Nal.	% Región	Psicología			Estadística			Lenguaje escrito			Inglés		
						SD %	I %	S %	SD %	I %	S %	SD %	I %	S %	SD %	I %	S %
CENTRO-OCCIDENTE	SEXO	Hombres	126	1.30	20.72	0.82	8.39	11.51	0.82	12.83	7.07	0.82	8.88	11.02	0.82	9.87	10.03
		Mujeres	448	4.61	73.68	0.66	36.18	36.84	0.66	49.34	23.68	0.82	36.84	36.02	0.66	39.97	33.06
		RNV	34	0.35	5.59	0.00	0.49	5.10	0.00	0.99	4.61	0.16	0.49	4.93	0.16	0.33	5.10
	RÉGIMEN	Público	462	4.76	75.99	1.32	36.68	37.99	1.32	49.34	25.33	1.48	37.83	36.68	1.32	40.13	34.54
		Privado	112	1.15	18.42	0.16	7.89	10.36	0.16	12.83	5.43	0.16	7.89	10.36	0.16	9.70	8.55
		RNV	34	0.35	5.59	0.00	0.49	5.10	0.00	0.99	4.61	0.16	0.49	4.93	0.16	0.33	5.10
	MODALIDAD	Bachillerato general	372	3.83	61.18	0.99	27.30	32.89	0.99	40.95	19.24	1.15	29.11	30.92	0.99	32.89	27.30
		Bachillerato tecnológico	136	1.40	22.37	0.49	12.50	9.38	0.49	13.82	8.06	0.49	11.68	10.20	0.49	12.66	9.21
		Profesional técnico	41	0.42	6.74	0.00	2.47	4.28	0.00	4.44	2.30	0.00	2.63	4.11	0.00	2.80	3.95
		Bachillerato intercultural	0	0.00	0.00	0.00	0.00	0.00	0.00	0.00	0.00	0.00	0.00	0.00	0.00	0.00	0.00
		Bachillerato internacional	2	0.02	0.33	0.00	0.16	0.16	0.00	0.33	0.00	0.00	0.33	0.00	0.00	0.33	0.00
		Telebachillerato	21	0.22	3.45	0.00	1.97	1.48	0.00	2.30	1.15	0.00	1.81	1.64	0.00	0.99	2.47
		RNV	36	0.37	5.92	0.00	0.66	5.26	0.00	1.32	4.61	0.16	0.66	5.10	0.16	0.49	5.26
	PROMEDIO	6.0-6.9	6	0.06	0.99	0.00	0.82	0.16	0.00	0.82	0.16	0.00	0.66	0.33	0.00	0.82	0.16
		7.0-7.9	154	1.59	25.33	0.16	13.65	11.51	0.16	18.75	6.41	0.16	14.80	10.36	0.16	15.63	9.54
		8.0-8.9	280	2.88	46.05	0.82	21.38	23.85	0.82	31.41	13.82	0.99	21.88	23.19	0.82	24.51	20.72
		9.0-9.9	129	1.33	21.22	0.49	8.06	12.66	0.49	10.86	9.87	0.49	7.89	12.83	0.49	8.39	12.34
		10.0	1	0.01	0.16	0.00	0.16	0.00	0.00	0.00	0.16	0.00	0.00	0.16	0.00	0.16	0.00
		RNV	38	0.39	6.25	0.00	0.99	5.26	0.00	1.32	4.93	0.16	0.99	5.10	0.16	0.66	5.43
	Total		608	6.26	100	1.48	45.07	53.45	1.48	63.16	35.36	1.81	46.22	51.97	1.64	50.16	48.19

CENTRO-SUR

Número de casos

Región	Variable	Categoría	N	% Nal.	% Región	Psicología			Estadística			Lenguaje escrito			Inglés		
						SD	I	S	SD	I	S	SD	I	S	SD	I	S
CENTRO-SUR	SEXO	Hombres	1 083	11.15	23.17	8	359	716	11	466	606	19	393	671	12	373	698
		Mujeres	3 590	36.95	76.79	24	1 217	2 349	30	1 684	1 876	61	1 266	2 263	40	1 445	2 105
		RNV	2	0.02	0.04	0	2	0	0	2	0	0	0	2	0	2	0
	RÉGIMEN	Público	3 940	40.56	84.28	29	1 364	2 547	37	1 784	2 119	65	1 417	2 458	45	1 594	2 301
		Privado	733	7.55	15.68	3	212	518	4	366	363	15	242	476	7	224	502
		RNV	2	0.02	0.04	0	2	0	0	2	0	0	0	2	0	2	0
	MODALIDAD	Bachillerato general	3 230	33.25	69.09	24	985	2 221	32	1 437	1 761	58	1 084	2 088	39	1 202	1 989
		Bachillerato tecnológico	1 081	11.13	23.12	6	412	663	7	502	572	19	408	654	10	455	616
		Profesional técnico	308	3.17	6.59	1	141	166	1	172	135	2	130	176	2	131	175
		Bachillerato intercultural	1	0.01	0.02	0	0	1	0	1	0	0	1	0	0	0	1
		Bachillerato internacional	5	0.05	0.11	0	1	4	0	1	4	0	2	3	0	1	4
		Telebachillerato	48	0.49	1.03	1	37	10	1	37	10	1	34	13	1	29	18
		RNV	2	0.02	0.04	0	2	0	0	2	0	0	0	2	0	2	0
	PROMEDIO	6.0-6.9	195	2.01	4.17	1	89	105	3	108	84	1	95	99	3	99	93
		7.0-7.9	1 433	14.75	30.65	14	541	878	16	712	705	35	562	836	20	603	810
		8.0-8.9	2 104	21.66	45.01	13	702	1 389	15	981	1 108	36	760	1 308	22	798	1 284
		9.0-9.9	927	9.54	19.83	4	241	682	7	344	576	8	239	680	7	312	608
		10.0	14	0.14	0.30	0	3	11	0	5	9	0	3	11	0	6	8
		RNV	2	0.02	0.04	0	2	0	0	2	0	0	0	2	0	2	0
	Total		4 675	48.12	100	32	1 578	3 065	41	2 152	2 482	80	1 659	2 936	52	1 820	2 803

Porcentaje de casos

Región	Variable	Categoría	N	% Nal.	% Región	Psicología			Estadística			Lenguaje escrito			Inglés		
						SD %	I %	S %	SD %	I %	S %	SD %	I %	S %	SD %	I %	S %
CENTRO-SUR	SEXO	Hombres	1 083	11.15	23.17	0.17	7.68	15.32	0.24	9.97	12.96	0.41	8.41	14.35	0.26	7.98	14.93
		Mujeres	3 590	36.95	76.79	0.51	26.03	50.25	0.64	36.02	40.13	1.30	27.08	48.41	0.86	30.91	45.03
		RNV	2	0.02	0.04	0.00	0.04	0.00	0.00	0.04	0.00	0.00	0.00	0.04	0.00	0.04	0.00
	RÉGIMEN	Público	3 940	40.56	84.28	0.62	29.18	54.48	0.79	38.16	45.33	1.39	30.31	52.58	0.96	34.10	49.22
		Privado	733	7.55	15.68	0.06	4.53	11.08	0.09	7.83	7.76	0.32	5.18	10.18	0.15	4.79	10.74
		RNV	2	0.02	0.04	0.00	0.04	0.00	0.00	0.04	0.00	0.00	0.00	0.04	0.00	0.04	0.00
	MODALIDAD	Bachillerato general	3 230	33.25	69.09	0.51	21.07	47.51	0.68	30.74	37.67	1.24	23.19	44.66	0.83	25.71	42.55
		Bachillerato tecnológico	1 081	11.13	23.12	0.13	8.81	14.18	0.15	10.74	12.24	0.41	8.73	13.99	0.21	9.73	13.18
		Profesional técnico	308	3.17	6.59	0.02	3.02	3.55	0.02	3.68	2.89	0.04	2.78	3.76	0.04	2.80	3.74
		Bachillerato intercultural	1	0.01	0.02	0.00	0.00	0.02	0.00	0.02	0.00	0.00	0.02	0.00	0.00	0.00	0.02
		Bachillerato internacional	5	0.05	0.11	0.00	0.02	0.09	0.00	0.02	0.09	0.00	0.04	0.06	0.00	0.02	0.09
		Telebachillerato	48	0.49	1.03	0.02	0.79	0.21	0.02	0.79	0.21	0.02	0.73	0.28	0.02	0.62	0.39
		RNV	2	0.02	0.04	0.00	0.04	0.00	0.00	0.04	0.00	0.00	0.00	0.04	0.00	0.04	0.00
	PROMEDIO	6.0-6.9	195	2.01	4.17	0.02	1.90	2.25	0.06	2.31	1.80	0.02	2.03	2.12	0.06	2.12	1.99
		7.0-7.9	1 433	14.75	30.65	0.30	11.57	18.78	0.34	15.23	15.08	0.75	12.02	17.88	0.43	12.90	17.33
		8.0-8.9	2 104	21.66	45.01	0.28	15.02	29.71	0.32	20.98	23.70	0.77	16.26	27.98	0.47	17.07	27.47
		9.0-9.9	927	9.54	19.83	0.09	5.16	14.59	0.15	7.36	12.32	0.17	5.11	14.55	0.15	6.67	13.01
		10.0	14	0.14	0.30	0.00	0.06	0.24	0.00	0.11	0.19	0.00	0.06	0.24	0.00	0.13	0.17
		RNV	2	0.02	0.04	0.00	0.04	0.00	0.00	0.04	0.00	0.00	0.00	0.04	0.00	0.04	0.00
	Total		4 675	48.12	100	0.68	33.75	65.56	0.88	46.03	53.09	1.71	35.49	62.80	1.11	38.93	59.96

SUR-SURESTE

Número de casos

Región	Variable	Categoría	N	% Nal.	% Región	Psicología			Estadística			Lenguaje escrito			Inglés		
						SD	I	S	SD	I	S	SD	I	S	SD	I	S
SUR-SURESTE	SEXO	Hombres	430	4.43	32.09	0	117	313	0	189	241	0	131	299	0	147	283
		Mujeres	909	9.36	67.84	1	292	616	0	447	462	7	263	639	1	305	603
		RNV	1	0.01	0.07	0	0	1	0	1	0	0	1	0	0	0	1
	RÉGIMEN	Público	1 080	11.12	80.60	0	354	726	0	538	542	3	338	739	1	384	695
		Privado	259	2.67	19.33	1	55	203	0	98	161	4	56	199	0	68	191
		RNV	1	0.01	0.07	0	0	1	0	1	0	0	1	0	0	0	1
	MODALIDAD	Bachillerato general	981	10.10	73.21	1	247	733	0	384	597	6	239	736	0	290	691
		Bachillerato tecnológico	188	1.94	14.03	0	73	115	0	122	66	1	75	112	0	74	114
		Profesional técnico	109	1.12	8.13	0	54	55	0	83	26	0	50	59	0	51	58
		Bachillerato intercultural	3	0.03	0.22	0	1	2	0	3	0	0	1	2	0	2	1
		Bachillerato internacional	2	0.02	0.15	0	0	2	0	0	2	0	0	2	0	0	2
		Telebachillerato	56	0.58	4.18	0	34	22	0	44	12	0	29	27	1	35	20
		RNV	1	0.01	0.07	0	0	1	0	1	0	0	1	0	0	0	1
	PROMEDIO	6.0-6.9	21	0.22	1.57	0	7	14	0	14	7	0	9	12	0	9	12
		7.0-7.9	259	2.67	19.33	0	95	164	0	151	108	1	92	166	1	96	162
		8.0-8.9	768	7.91	57.31	1	239	528	0	362	406	5	223	540	0	266	502
		9.0-9.9	287	2.95	21.42	0	68	219	0	108	179	1	69	217	0	79	208
		10.0	4	0.04	0.30	0	0	4	0	1	3	0	1	3	0	2	2
		RNV	1	0.01	0.07	0	0	1	0	1	0	0	1	0	0	0	1
	Total		1 340	13.79	100	1	409	930	0	637	703	7	395	938	1	452	887

Porcentaje de casos

Región	Variable	Categoría	N	% Nal.	% Región	Psicología			Estadística			Lenguaje escrito			Inglés		
						SD %	I %	S %	SD %	I %	S %	SD %	I %	S %	SD %	I %	S %
SUR-SURESTE	SEXO	Hombres	430	4.43	32.09	0.00	8.73	23.36	0.00	14.10	17.99	0.00	9.78	22.31	0.00	10.97	21.12
		Mujeres	909	9.36	67.84	0.07	21.79	45.97	0.00	33.36	34.48	0.52	19.63	47.69	0.07	22.76	45.00
		RNV	1	0.01	0.07	0.00	0.00	0.07	0.00	0.07	0.00	0.00	0.07	0.00	0.00	0.00	0.07
	RÉGIMEN	Público	1 080	11.12	80.60	0.00	26.42	54.18	0.00	40.15	40.45	0.22	25.22	55.15	0.07	28.66	51.87
		Privado	259	2.67	19.33	0.07	4.10	15.15	0.00	7.31	12.01	0.30	4.18	14.85	0.00	5.07	14.25
		RNV	1	0.01	0.07	0.00	0.00	0.07	0.00	0.07	0.00	0.00	0.07	0.00	0.00	0.00	0.07
	MODALIDAD	Bachillerato general	981	10.10	73.21	0.07	18.43	54.70	0.00	28.66	44.55	0.45	17.84	54.93	0.00	21.64	51.57
		Bachillerato tecnológico	188	1.94	14.03	0.00	5.45	8.58	0.00	9.10	4.93	0.07	5.60	8.36	0.00	5.52	8.51
		Profesional técnico	109	1.12	8.13	0.00	4.03	4.10	0.00	6.19	1.94	0.00	3.73	4.40	0.00	3.81	4.33
		Bachillerato intercultural	3	0.03	0.22	0.00	0.07	0.15	0.00	0.22	0.00	0.00	0.07	0.15	0.00	0.15	0.07
		Bachillerato internacional	2	0.02	0.15	0.00	0.00	0.15	0.00	0.00	0.15	0.00	0.00	0.15	0.00	0.00	0.15
		Telebachillerato	56	0.58	4.18	0.00	2.54	1.64	0.00	3.28	0.90	0.00	2.16	2.01	0.07	2.61	1.49
		RNV	1	0.01	0.07	0.00	0.00	0.07	0.00	0.07	0.00	0.00	0.07	0.00	0.00	0.00	0.07
	PROMEDIO	6.0-6.9	21	0.22	1.57	0.00	0.52	1.04	0.00	1.04	0.52	0.00	0.67	0.90	0.00	0.67	0.90
		7.0-7.9	259	2.67	19.33	0.00	7.09	12.24	0.00	11.27	8.06	0.07	6.87	12.39	0.07	7.16	12.09
		8.0-8.9	768	7.91	57.31	0.07	17.84	39.40	0.00	27.01	30.30	0.37	16.64	40.30	0.00	19.85	37.46
		9.0-9.9	287	2.95	21.42	0.00	5.07	16.34	0.00	8.06	13.36	0.07	5.15	16.19	0.00	5.90	15.52
		10.0	4	0.04	0.30	0.00	0.00	0.30	0.00	0.07	0.22	0.00	0.07	0.22	0.00	0.15	0.15
		RNV	1	0.01	0.07	0.00	0.00	0.07	0.00	0.07	0.00	0.00	0.07	0.00	0.00	0.00	0.07
	Total		1 340	13.79	100	0.07	30.52	69.40	0.00	47.54	52.46	0.52	29.48	70.00	0.07	33.73	66.19

METROPOLITANA

Número de casos

Región	Variable	Categoría	N	% Nal.	% Región	Psicología			Estadística			Lenguaje escrito			Inglés		
						SD	I	S	SD	I	S	SD	I	S	SD	I	S
METROPOLITANA	SEXO	Hombres	1	0.01	2.13	0	0	1	0	0	1	0	0	1	0	0	1
		Mujeres	8	0.08	17.02	0	1	7	0	2	6	0	0	8	0	0	8
		RNV	38	0.39	80.85	0	0	38	0	4	34	0	0	38	0	2	36
	RÉGIMEN	Público	0	0.00	0.00	0	0	0	0	0	0	0	0	0	0	0	0
		Privado	9	0.09	19.15	0	1	8	0	2	7	0	0	9	0	0	9
		RNV	38	0.39	80.85	0	0	38	0	4	34	0	0	38	0	2	36
	MODALIDAD	Bachillerato general	8	0.08	17.02	0	1	7	0	2	6	0	0	8	0	0	8
		Bachillerato tecnológico	0	0.00	0.00	0	0	0	0	0	0	0	0	0	0	0	0
		Profesional técnico	1	0.01	2.13	0	0	1	0	0	1	0	0	1	0	0	1
		Bachillerato intercultural	0	0.00	0.00	0	0	0	0	0	0	0	0	0	0	0	0
		Bachillerato internacional	0	0.00	0.00	0	0	0	0	0	0	0	0	0	0	0	0
		Telebachillerato	0	0.00	0.00	0	0	0	0	0	0	0	0	0	0	0	0
		RNV	38	0.39	80.85	0	0	38	0	4	34	0	0	38	0	2	36
	PROMEDIO	6.0-6.9	0	0.00	0.00	0	0	0	0	0	0	0	0	0	0	0	0
		7.0-7.9	6	0.06	12.77	0	1	5	0	2	4	0	0	6	0	0	6
		8.0-8.9	3	0.03	6.38	0	0	3	0	0	3	0	0	3	0	0	3
		9.0-9.9	0	0.00	0.00	0	0	0	0	0	0	0	0	0	0	0	0
		10.0	0	0.00	0.00	0	0	0	0	0	0	0	0	0	0	0	0
		RNV	38	0.39	80.85	0	0	38	0	4	34	0	0	38	0	2	36
	Total		47	0.48	100	0	1	46	0	6	41	0	0	47	0	2	45

Porcentaje de casos

Región	Variable	Categoría	N	% Nal.	% Región	Psicología			Estadística			Lenguaje escrito			Inglés		
						SD %	I %	S %	SD %	I %	S %	SD %	I %	S %	SD %	I %	S %
METROPOLITANA	SEXO	Hombres	1	0.01	2.13	0.00	0.00	2.13	0.00	0.00	2.13	0.00	0.00	2.13	0.00	0.00	2.13
		Mujeres	8	0.08	17.02	0.00	2.13	14.89	0.00	4.26	12.77	0.00	0.00	17.02	0.00	0.00	17.02
		RNV	38	0.39	80.85	0.00	0.00	80.85	0.00	8.51	72.34	0.00	0.00	80.85	0.00	4.26	76.60
	RÉGIMEN	Público	0	0.00	0.00	0.00	0.00	0.00	0.00	0.00	0.00	0.00	0.00	0.00	0.00	0.00	0.00
		Privado	9	0.09	19.15	0.00	2.13	17.02	0.00	4.26	14.89	0.00	0.00	19.15	0.00	0.00	19.15
		RNV	38	0.39	80.85	0.00	0.00	80.85	0.00	8.51	72.34	0.00	0.00	80.85	0.00	4.26	76.60
	MODALIDAD	Bachillerato general	8	0.08	17.02	0.00	2.13	14.89	0.00	4.26	12.77	0.00	0.00	17.02	0.00	0.00	17.02
		Bachillerato tecnológico	0	0.00	0.00	0.00	0.00	0.00	0.00	0.00	0.00	0.00	0.00	0.00	0.00	0.00	0.00
		Profesional técnico	1	0.01	2.13	0.00	0.00	2.13	0.00	0.00	2.13	0.00	0.00	2.13	0.00	0.00	2.13
		Bachillerato intercultural	0	0.00	0.00	0.00	0.00	0.00	0.00	0.00	0.00	0.00	0.00	0.00	0.00	0.00	0.00
		Bachillerato internacional	0	0.00	0.00	0.00	0.00	0.00	0.00	0.00	0.00	0.00	0.00	0.00	0.00	0.00	0.00
		Telebachillerato	0	0.00	0.00	0.00	0.00	0.00	0.00	0.00	0.00	0.00	0.00	0.00	0.00	0.00	0.00
		RNV	38	0.39	80.85	0.00	0.00	80.85	0.00	8.51	72.34	0.00	0.00	80.85	0.00	4.26	76.60
	PROMEDIO	6.0-6.9	0	0.00	0.00	0.00	0.00	0.00	0.00	0.00	0.00	0.00	0.00	0.00	0.00	0.00	0.00
		7.0-7.9	6	0.06	12.77	0.00	2.13	10.64	0.00	4.26	8.51	0.00	0.00	12.77	0.00	0.00	12.77
		8.0-8.9	3	0.03	6.38	0.00	0.00	6.38	0.00	0.00	6.38	0.00	0.00	6.38	0.00	0.00	6.38
		9.0-9.9	0	0.00	0.00	0.00	0.00	0.00	0.00	0.00	0.00	0.00	0.00	0.00	0.00	0.00	0.00
		10.0	0	0.00	0.00	0.00	0.00	0.00	0.00	0.00	0.00	0.00	0.00	0.00	0.00	0.00	0.00
		RNV	38	0.39	80.85	0.00	0.00	80.85	0.00	8.51	72.34	0.00	0.00	80.85	0.00	4.26	76.60
	Total		47	0.48	100	0.00	2.13	97.87	0.00	12.77	87.23	0.00	0.00	100.00	0.00	4.26	95.74

Sección 3. DATOS POR ENTIDAD FEDERATIVA

AGUASCALIENTES

Número de casos

Entidad	Variable	Categoría	N	% Nal.	% Ent.	Psicología			Estadística			Lenguaje escrito			Inglés		
						SD	I	S	SD	I	S	SD	I	S	SD	I	S
AGUASCALIENTES	SEXO	Hombres	0	0.00	0.00	0	0	0	0	0	0	0	0	0	0	0	0
		Mujeres	3	0.03	8.11	0	0	3	0	1	2	0	1	2	0	1	2
		RNV	34	0.35	91.89	0	3	31	0	6	28	1	3	30	1	2	31
	RÉGIMEN	Público	1	0.01	2.70	0	0	1	0	0	1	0	1	0	0	1	0
		Privado	2	0.02	5.41	0	0	2	0	1	1	0	0	2	0	0	2
		RNV	34	0.35	91.89	0	3	31	0	6	28	1	3	30	1	2	31
	MODALIDAD	Bachillerato general	2	0.02	5.41	0	0	2	0	1	1	0	0	2	0	0	2
		Bachillerato tecnológico	0	0.00	0.00	0	0	0	0	0	0	0	0	0	0	0	0
		Profesional técnico	1	0.01	2.70	0	0	1	0	0	1	0	1	0	0	1	0
		Bachillerato intercultural	0	0.00	0.00	0	0	0	0	0	0	0	0	0	0	0	0
		Bachillerato internacional	0	0.00	0.00	0	0	0	0	0	0	0	0	0	0	0	0
		Telebachillerato	0	0.00	0.00	0	0	0	0	0	0	0	0	0	0	0	0
		RNV	34	0.35	91.89	0	3	31	0	6	28	1	3	30	1	2	31
	PROMEDIO	6.0-6.9	0	0.00	0.00	0	0	0	0	0	0	0	0	0	0	0	0
		7.0-7.9	0	0.00	0.00	0	0	0	0	0	0	0	0	0	0	0	0
		8.0-8.9	1	0.01	2.70	0	0	1	0	1	0	0	0	1	0	0	1
		9.0-9.9	2	0.02	5.41	0	0	2	0	0	2	0	1	1	0	1	1
		10.0	0	0.00	0.00	0	0	0	0	0	0	0	0	0	0	0	0
		RNV	34	0.35	91.89	0	3	31	0	6	28	1	3	30	1	2	31
	Total		37	0.38	100	0	3	34	0	7	30	1	4	32	1	3	33

Porcentaje de casos

Entidad	Variable	Categoría	N	% Nal.	% Ent.	Psicología			Estadística			Lenguaje escrito			Inglés		
						SD %	I %	S %	SD %	I %	S %	SD %	I %	S %	SD %	I %	S %
AGUASCALIENTES	SEXO	Hombres	0	0.00	0.00	0.00	0.00	0.00	0.00	0.00	0.00	0.00	0.00	0.00	0.00	0.00	0.00
		Mujeres	3	0.03	8.11	0.00	0.00	8.11	0.00	2.70	5.41	0.00	2.70	5.41	0.00	2.70	5.41
		RNV	34	0.35	91.89	0.00	8.11	83.78	0.00	16.22	75.68	2.70	8.11	81.08	2.70	5.41	83.78
	RÉGIMEN	Público	1	0.01	2.70	0.00	0.00	2.70	0.00	0.00	2.70	0.00	2.70	0.00	0.00	2.70	0.00
		Privado	2	0.02	5.41	0.00	0.00	5.41	0.00	2.70	2.70	0.00	0.00	5.41	0.00	0.00	5.41
		RNV	34	0.35	91.89	0.00	8.11	83.78	0.00	16.22	75.68	2.70	8.11	81.08	2.70	5.41	83.78
	MODALIDAD	Bachillerato general	2	0.02	5.41	0.00	0.00	5.41	0.00	2.70	2.70	0.00	0.00	5.41	0.00	0.00	5.41
		Bachillerato tecnológico	0	0.00	0.00	0.00	0.00	0.00	0.00	0.00	0.00	0.00	0.00	0.00	0.00	0.00	0.00
		Profesional técnico	1	0.01	2.70	0.00	0.00	2.70	0.00	0.00	2.70	0.00	2.70	0.00	0.00	2.70	0.00
		Bachillerato intercultural	0	0.00	0.00	0.00	0.00	0.00	0.00	0.00	0.00	0.00	0.00	0.00	0.00	0.00	0.00
		Bachillerato internacional	0	0.00	0.00	0.00	0.00	0.00	0.00	0.00	0.00	0.00	0.00	0.00	0.00	0.00	0.00
		Telebachillerato	0	0.00	0.00	0.00	0.00	0.00	0.00	0.00	0.00	0.00	0.00	0.00	0.00	0.00	0.00
		RNV	34	0.35	91.89	0.00	8.11	83.78	0.00	16.22	75.68	2.70	8.11	81.08	2.70	5.41	83.78
	PROMEDIO	6.0-6.9	0	0.00	0.00	0.00	0.00	0.00	0.00	0.00	0.00	0.00	0.00	0.00	0.00	0.00	0.00
		7.0-7.9	0	0.00	0.00	0.00	0.00	0.00	0.00	0.00	0.00	0.00	0.00	0.00	0.00	0.00	0.00
		8.0-8.9	1	0.01	2.70	0.00	0.00	2.70	0.00	2.70	0.00	0.00	0.00	2.70	0.00	0.00	2.70
		9.0-9.9	2	0.02	5.41	0.00	0.00	5.41	0.00	0.00	5.41	0.00	2.70	2.70	0.00	2.70	2.70
		10.0	0	0.00	0.00	0.00	0.00	0.00	0.00	0.00	0.00	0.00	0.00	0.00	0.00	0.00	0.00
		RNV	34	0.35	91.89	0.00	8.11	83.78	0.00	16.22	75.68	2.70	8.11	81.08	2.70	5.41	83.78
	Total		37	0.38	100	0.00	8.11	91.89	0.00	18.92	81.08	2.70	10.81	86.49	2.70	8.11	89.19

COAHUILA

Número de casos

Entidad	Variable	Categoría	N	% Nal.	% Ent.	Psicología			Estadística			Lenguaje escrito			Inglés		
						SD	I	S	SD	I	S	SD	I	S	SD	I	S
COAHUILA	SEXO	Hombres	28	0.29	23.73	0	13	15	0	22	6	1	10	17	0	14	14
		Mujeres	90	0.93	76.27	0	35	55	0	66	24	0	39	51	0	36	54
		RNV	0	0.00	0.00	0	0	0	0	0	0	0	0	0	0	0	0
	RÉGIMEN	Público	87	0.90	73.73	0	36	51	0	66	21	1	36	50	0	38	49
		Privado	31	0.32	26.27	0	12	19	0	22	9	0	13	18	0	12	19
		RNV	0	0.00	0.00	0	0	0	0	0	0	0	0	0	0	0	0
	MODALIDAD	Bachillerato general	77	0.79	65.25	0	26	51	0	61	16	0	34	43	0	29	48
		Bachillerato tecnológico	21	0.22	17.80	0	12	9	0	13	8	1	5	15	0	11	10
		Profesional técnico	17	0.17	14.41	0	8	9	0	12	5	0	9	8	0	8	9
		Bachillerato intercultural	0	0.00	0.00	0	0	0	0	0	0	0	0	0	0	0	0
		Bachillerato internacional	1	0.01	0.85	0	1	0	0	0	1	0	0	1	0	1	0
		Telebachillerato	2	0.02	1.69	0	1	1	0	2	0	0	1	1	0	1	1
		RNV	0	0.00	0.00	0	0	0	0	0	0	0	0	0	0	0	0
	PROMEDIO	6.0-6.9	1	0.01	0.85	0	1	0	0	1	0	0	0	1	0	0	1
		7.0-7.9	19	0.20	16.10	0	12	7	0	17	2	1	14	4	0	10	9
		8.0-8.9	68	0.70	57.63	0	21	47	0	52	16	0	27	41	0	27	41
		9.0-9.9	30	0.31	25.42	0	14	16	0	18	12	0	8	22	0	13	17
		10.0	0	0.00	0.00	0	0	0	0	0	0	0	0	0	0	0	0
		RNV	0	0.00	0.00	0	0	0	0	0	0	0	0	0	0	0	0
	Total		118	1.21	100	0	48	70	0	88	30	1	49	68	0	50	68

Porcentaje de casos

Entidad	Variable	Categoría	N	% Nal.	% Ent.	Psicología			Estadística			Lenguaje escrito			Inglés		
						SD %	I %	S %	SD %	I %	S %	SD %	I %	S %	SD %	I %	S %
COAHUILA	SEXO	Hombres	28	0.29	23.73	0.00	11.02	12.71	0.00	18.64	5.08	0.85	8.47	14.41	0.00	11.86	11.86
		Mujeres	90	0.93	76.27	0.00	29.66	46.61	0.00	55.93	20.34	0.00	33.05	43.22	0.00	30.51	45.76
		RNV	0	0.00	0.00	0.00	0.00	0.00	0.00	0.00	0.00	0.00	0.00	0.00	0.00	0.00	0.00
	RÉGIMEN	Público	87	0.90	73.73	0.00	30.51	43.22	0.00	55.93	17.80	0.85	30.51	42.37	0.00	32.20	41.53
		Privado	31	0.32	26.27	0.00	10.17	16.10	0.00	18.64	7.63	0.00	11.02	15.25	0.00	10.17	16.10
		RNV	0	0.00	0.00	0.00	0.00	0.00	0.00	0.00	0.00	0.00	0.00	0.00	0.00	0.00	0.00
	MODALIDAD	Bachillerato general	77	0.79	65.25	0.00	22.03	43.22	0.00	51.69	13.56	0.00	28.81	36.44	0.00	24.58	40.68
		Bachillerato tecnológico	21	0.22	17.80	0.00	10.17	7.63	0.00	11.02	6.78	0.85	4.24	12.71	0.00	9.32	8.47
		Profesional técnico	17	0.17	14.41	0.00	6.78	7.63	0.00	10.17	4.24	0.00	7.63	6.78	0.00	6.78	7.63
		Bachillerato intercultural	0	0.00	0.00	0.00	0.00	0.00	0.00	0.00	0.00	0.00	0.00	0.00	0.00	0.00	0.00
		Bachillerato internacional	1	0.01	0.85	0.00	0.85	0.00	0.00	0.00	0.85	0.00	0.00	0.85	0.00	0.85	0.00
		Telebachillerato	2	0.02	1.69	0.00	0.85	0.85	0.00	1.69	0.00	0.00	0.85	0.85	0.00	0.85	0.85
		RNV	0	0.00	0.00	0.00	0.00	0.00	0.00	0.00	0.00	0.00	0.00	0.00	0.00	0.00	0.00
	PROMEDIO	6.0-6.9	1	0.01	0.85	0.00	0.85	0.00	0.00	0.85	0.00	0.00	0.00	0.85	0.00	0.00	0.85
		7.0-7.9	19	0.20	16.10	0.00	10.17	5.93	0.00	14.41	1.69	0.85	11.86	3.39	0.00	8.47	7.63
		8.0-8.9	68	0.70	57.63	0.00	17.80	39.83	0.00	44.07	13.56	0.00	22.88	34.75	0.00	22.88	34.75
		9.0-9.9	30	0.31	25.42	0.00	11.86	13.56	0.00	15.25	10.17	0.00	6.78	18.64	0.00	11.02	14.41
		10.0	0	0.00	0.00	0.00	0.00	0.00	0.00	0.00	0.00	0.00	0.00	0.00	0.00	0.00	0.00
		RNV	0	0.00	0.00	0.00	0.00	0.00	0.00	0.00	0.00	0.00	0.00	0.00	0.00	0.00	0.00
	Total		118	1.21	100	0.00	40.68	59.32	0.00	74.58	25.42	0.85	41.53	57.63	0.00	42.37	57.63

CIUDAD DE MÉXICO

Número de casos

Entidad	Variable	Categoría	N	% Nal.	% Ent.	Psicología			Estadística			Lenguaje escrito			Inglés		
						SD	I	S	SD	I	S	SD	I	S	SD	I	S
CIUDAD DE MÉXICO	SEXO	Hombres	1	0.01	2.13	0	0	1	0	0	1	0	0	1	0	0	1
		Mujeres	8	0.08	17.02	0	1	7	0	2	6	0	0	8	0	0	8
		RNV	38	0.39	80.85	0	0	38	0	4	34	0	0	38	0	2	36
	RÉGIMEN	Público	0	0.00	0.00	0	0	0	0	0	0	0	0	0	0	0	0
		Privado	9	0.09	19.15	0	1	8	0	2	7	0	0	9	0	0	9
		RNV	38	0.39	80.85	0	0	38	0	4	34	0	0	38	0	2	36
	MODALIDAD	Bachillerato general	8	0.08	17.02	0	1	7	0	2	6	0	0	8	0	0	8
		Bachillerato tecnológico	0	0.00	0.00	0	0	0	0	0	0	0	0	0	0	0	0
		Profesional técnico	1	0.01	2.13	0	0	1	0	0	1	0	0	1	0	0	1
		Bachillerato intercultural	0	0.00	0.00	0	0	0	0	0	0	0	0	0	0	0	0
		Bachillerato internacional	0	0.00	0.00	0	0	0	0	0	0	0	0	0	0	0	0
		Telebachillerato	0	0.00	0.00	0	0	0	0	0	0	0	0	0	0	0	0
		RNV	38	0.39	80.85	0	0	38	0	4	34	0	0	38	0	2	36
	PROMEDIO	6.0-6.9	0	0.00	0.00	0	0	0	0	0	0	0	0	0	0	0	0
		7.0-7.9	6	0.06	12.77	0	1	5	0	2	4	0	0	6	0	0	6
		8.0-8.9	3	0.03	6.38	0	0	3	0	0	3	0	0	3	0	0	3
		9.0-9.9	0	0.00	0.00	0	0	0	0	0	0	0	0	0	0	0	0
		10.0	0	0.00	0.00	0	0	0	0	0	0	0	0	0	0	0	0
		RNV	38	0.39	80.85	0	0	38	0	4	34	0	0	38	0	2	36
	Total		47	0.48	100	0	1	46	0	6	41	0	0	47	0	2	45

Porcentaje de casos

Entidad	Variable	Categoría	N	% Nal.	% Ent.	Psicología			Estadística			Lenguaje escrito			Inglés		
						SD %	I %	S %	SD %	I %	S %	SD %	I %	S %	SD %	I %	S %
CIUDAD DE MÉXICO	SEXO	Hombres	1	0.01	2.13	0.00	0.00	2.13	0.00	0.00	2.13	0.00	0.00	2.13	0.00	0.00	2.13
		Mujeres	8	0.08	17.02	0.00	2.13	14.89	0.00	4.26	12.77	0.00	0.00	17.02	0.00	0.00	17.02
		RNV	38	0.39	80.85	0.00	0.00	80.85	0.00	8.51	72.34	0.00	0.00	80.85	0.00	4.26	76.60
	RÉGIMEN	Público	0	0.00	0.00	0.00	0.00	0.00	0.00	0.00	0.00	0.00	0.00	0.00	0.00	0.00	0.00
		Privado	9	0.09	19.15	0.00	2.13	17.02	0.00	4.26	14.89	0.00	0.00	19.15	0.00	0.00	19.15
		RNV	38	0.39	80.85	0.00	0.00	80.85	0.00	8.51	72.34	0.00	0.00	80.85	0.00	4.26	76.60
	MODALIDAD	Bachillerato general	8	0.08	17.02	0.00	2.13	14.89	0.00	4.26	12.77	0.00	0.00	17.02	0.00	0.00	17.02
		Bachillerato tecnológico	0	0.00	0.00	0.00	0.00	0.00	0.00	0.00	0.00	0.00	0.00	0.00	0.00	0.00	0.00
		Profesional técnico	1	0.01	2.13	0.00	0.00	2.13	0.00	0.00	2.13	0.00	0.00	2.13	0.00	0.00	2.13
		Bachillerato intercultural	0	0.00	0.00	0.00	0.00	0.00	0.00	0.00	0.00	0.00	0.00	0.00	0.00	0.00	0.00
		Bachillerato internacional	0	0.00	0.00	0.00	0.00	0.00	0.00	0.00	0.00	0.00	0.00	0.00	0.00	0.00	0.00
		Telebachillerato	0	0.00	0.00	0.00	0.00	0.00	0.00	0.00	0.00	0.00	0.00	0.00	0.00	0.00	0.00
		RNV	38	0.39	80.85	0.00	0.00	80.85	0.00	8.51	72.34	0.00	0.00	80.85	0.00	4.26	76.60
	PROMEDIO	6.0-6.9	0	0.00	0.00	0.00	0.00	0.00	0.00	0.00	0.00	0.00	0.00	0.00	0.00	0.00	0.00
		7.0-7.9	6	0.06	12.77	0.00	2.13	10.64	0.00	4.26	8.51	0.00	0.00	12.77	0.00	0.00	12.77
		8.0-8.9	3	0.03	6.38	0.00	0.00	6.38	0.00	0.00	6.38	0.00	0.00	6.38	0.00	0.00	6.38
		9.0-9.9	0	0.00	0.00	0.00	0.00	0.00	0.00	0.00	0.00	0.00	0.00	0.00	0.00	0.00	0.00
		10.0	0	0.00	0.00	0.00	0.00	0.00	0.00	0.00	0.00	0.00	0.00	0.00	0.00	0.00	0.00
		RNV	38	0.39	80.85	0.00	0.00	80.85	0.00	8.51	72.34	0.00	0.00	80.85	0.00	4.26	76.60
	Total		47	0.48	100	0.00	2.13	97.87	0.00	12.77	87.23	0.00	0.00	100.00	0.00	4.26	95.74

DURANGO

Número de casos

Entidad	Variable	Categoría	N	% Nal.	% Ent.	Psicología			Estadística			Lenguaje escrito			Inglés		
						SD	I	S	SD	I	S	SD	I	S	SD	I	S
DURANGO	SEXO	Hombres	134	1.38	24.01	3	33	98	4	49	81	5	42	87	4	27	103
		Mujeres	424	4.36	75.99	3	145	276	3	187	234	12	125	287	4	136	284
		RNV	0	0.00	0.00	0	0	0	0	0	0	0	0	0	0	0	0
	RÉGIMEN	Público	477	4.91	85.48	6	156	315	6	205	266	15	143	319	7	148	322
		Privado	81	0.83	14.52	0	22	59	1	31	49	2	24	55	1	15	65
		RNV	0	0.00	0.00	0	0	0	0	0	0	0	0	0	0	0	0
	MODALIDAD	Bachillerato general	364	3.75	65.23	3	117	244	4	171	189	11	119	234	5	109	250
		Bachillerato tecnológico	178	1.83	31.90	3	57	118	3	57	118	6	46	126	3	53	122
		Profesional técnico	16	0.16	2.87	0	4	12	0	8	8	0	2	14	0	1	15
		Bachillerato intercultural	0	0.00	0.00	0	0	0	0	0	0	0	0	0	0	0	0
		Bachillerato internacional	0	0.00	0.00	0	0	0	0	0	0	0	0	0	0	0	0
		Telebachillerato	0	0.00	0.00	0	0	0	0	0	0	0	0	0	0	0	0
		RNV	0	0.00	0.00	0	0	0	0	0	0	0	0	0	0	0	0
	PROMEDIO	6.0-6.9	14	0.14	2.51	0	7	7	0	9	5	1	7	6	0	6	8
		7.0-7.9	169	1.74	30.29	2	69	98	3	95	71	5	59	105	3	52	114
		8.0-8.9	240	2.47	43.01	3	72	165	3	99	138	8	81	151	4	74	162
		9.0-9.9	128	1.32	22.94	1	29	98	1	32	95	3	20	105	1	31	96
		10.0	7	0.07	1.25	0	1	6	0	1	6	0	0	7	0	0	7
		RNV	0	0.00	0.00	0	0	0	0	0	0	0	0	0	0	0	0
	Total		558	5.74	100	6	178	374	7	236	315	17	167	374	8	163	387

Porcentaje de casos

Entidad	Variable	Categoría	N	% Nal.	% Ent.	Psicología			Estadística			Lenguaje escrito			Inglés		
						SD %	I %	S %	SD %	I %	S %	SD %	I %	S %	SD %	I %	S %
DURANGO	SEXO	Hombres	134	1.38	24.01	0.54	5.91	17.56	0.72	8.78	14.52	0.90	7.53	15.59	0.72	4.84	18.46
		Mujeres	424	4.36	75.99	0.54	25.99	49.46	0.54	33.51	41.94	2.15	22.40	51.43	0.72	24.37	50.90
		RNV	0	0.00	0.00	0.00	0.00	0.00	0.00	0.00	0.00	0.00	0.00	0.00	0.00	0.00	0.00
	RÉGIMEN	Público	477	4.91	85.48	1.08	27.96	56.45	1.08	36.74	47.67	2.69	25.63	57.17	1.25	26.52	57.71
		Privado	81	0.83	14.52	0.00	3.94	10.57	0.18	5.56	8.78	0.36	4.30	9.86	0.18	2.69	11.65
		RNV	0	0.00	0.00	0.00	0.00	0.00	0.00	0.00	0.00	0.00	0.00	0.00	0.00	0.00	0.00
	MODALIDAD	Bachillerato general	364	3.75	65.23	0.54	20.97	43.73	0.72	30.65	33.87	1.97	21.33	41.94	0.90	19.53	44.80
		Bachillerato tecnológico	178	1.83	31.90	0.54	10.22	21.15	0.54	10.22	21.15	1.08	8.24	22.58	0.54	9.50	21.86
		Profesional técnico	16	0.16	2.87	0.00	0.72	2.15	0.00	1.43	1.43	0.00	0.36	2.51	0.00	0.18	2.69
		Bachillerato intercultural	0	0.00	0.00	0.00	0.00	0.00	0.00	0.00	0.00	0.00	0.00	0.00	0.00	0.00	0.00
		Bachillerato internacional	0	0.00	0.00	0.00	0.00	0.00	0.00	0.00	0.00	0.00	0.00	0.00	0.00	0.00	0.00
		Telebachillerato	0	0.00	0.00	0.00	0.00	0.00	0.00	0.00	0.00	0.00	0.00	0.00	0.00	0.00	0.00
		RNV	0	0.00	0.00	0.00	0.00	0.00	0.00	0.00	0.00	0.00	0.00	0.00	0.00	0.00	0.00
	PROMEDIO	6.0-6.9	14	0.14	2.51	0.00	1.25	1.25	0.00	1.61	0.90	0.18	1.25	1.08	0.00	1.08	1.43
		7.0-7.9	169	1.74	30.29	0.36	12.37	17.56	0.54	17.03	12.72	0.90	10.57	18.82	0.54	9.32	20.43
		8.0-8.9	240	2.47	43.01	0.54	12.90	29.57	0.54	17.74	24.73	1.43	14.52	27.06	0.72	13.26	29.03
		9.0-9.9	128	1.32	22.94	0.18	5.20	17.56	0.18	5.73	17.03	0.54	3.58	18.82	0.18	5.56	17.20
		10.0	7	0.07	1.25	0.00	0.18	1.08	0.00	0.18	1.08	0.00	0.00	1.25	0.00	0.00	1.25
		RNV	0	0.00	0.00	0.00	0.00	0.00	0.00	0.00	0.00	0.00	0.00	0.00	0.00	0.00	0.00
	Total		558	5.74	100	1.08	31.90	67.03	1.25	42.29	56.45	3.05	29.93	67.03	1.43	29.21	69.35

GUANAJUATO

Número de casos

Entidad	Variable	Categoría	N	% Nal.	% Ent.	Psicología			Estadística			Lenguaje escrito			Inglés		
						SD	I	S	SD	I	S	SD	I	S	SD	I	S
GUANAJUATO	SEXO	Hombres	41	0.42	18.30	0	13	28	0	23	18	0	12	29	0	16	25
		Mujeres	183	1.88	81.70	0	76	107	0	109	74	0	78	105	0	89	94
		RNV	0	0.00	0.00	0	0	0	0	0	0	0	0	0	0	0	0
	RÉGIMEN	Público	177	1.82	79.02	0	72	105	0	102	75	0	72	105	0	80	97
		Privado	47	0.48	20.98	0	17	30	0	30	17	0	18	29	0	25	22
		RNV	0	0.00	0.00	0	0	0	0	0	0	0	0	0	0	0	0
	MODALIDAD	Bachillerato general	134	1.38	59.82	0	53	81	0	86	48	0	59	75	0	70	64
		Bachillerato tecnológico	55	0.57	24.55	0	25	30	0	28	27	0	22	33	0	26	29
		Profesional técnico	19	0.20	8.48	0	4	15	0	9	10	0	3	16	0	5	14
		Bachillerato intercultural	0	0.00	0.00	0	0	0	0	0	0	0	0	0	0	0	0
		Bachillerato internacional	0	0.00	0.00	0	0	0	0	0	0	0	0	0	0	0	0
		Telebachillerato	16	0.16	7.14	0	7	9	0	9	7	0	6	10	0	4	12
		RNV	0	0.00	0.00	0	0	0	0	0	0	0	0	0	0	0	0
	PROMEDIO	6.0-6.9	0	0.00	0.00	0	0	0	0	0	0	0	0	0	0	0	0
		7.0-7.9	87	0.90	38.84	0	46	41	0	60	27	0	47	40	0	50	37
		8.0-8.9	109	1.12	48.66	0	39	70	0	62	47	0	36	73	0	46	63
		9.0-9.9	28	0.29	12.50	0	4	24	0	10	18	0	7	21	0	9	19
		10.0	0	0.00	0.00	0	0	0	0	0	0	0	0	0	0	0	0
		RNV	0	0.00	0.00	0	0	0	0	0	0	0	0	0	0	0	0
	Total		224	2.31	100	0	89	135	0	132	92	0	90	134	0	105	119

Porcentaje de casos

Entidad	Variable	Categoría	N	% Nal.	% Ent.	Psicología			Estadística			Lenguaje escrito			Inglés		
						SD %	I %	S %	SD %	I %	S %	SD %	I %	S %	SD %	I %	S %
GUANAJUATO	SEXO	Hombres	41	0.42	18.30	0.00	5.80	12.50	0.00	10.27	8.04	0.00	5.36	12.95	0.00	7.14	11.16
		Mujeres	183	1.88	81.70	0.00	33.93	47.77	0.00	48.66	33.04	0.00	34.82	46.88	0.00	39.73	41.96
		RNV	0	0.00	0.00	0.00	0.00	0.00	0.00	0.00	0.00	0.00	0.00	0.00	0.00	0.00	0.00
	RÉGIMEN	Público	177	1.82	79.02	0.00	32.14	46.88	0.00	45.54	33.48	0.00	32.14	46.88	0.00	35.71	43.30
		Privado	47	0.48	20.98	0.00	7.59	13.39	0.00	13.39	7.59	0.00	8.04	12.95	0.00	11.16	9.82
		RNV	0	0.00	0.00	0.00	0.00	0.00	0.00	0.00	0.00	0.00	0.00	0.00	0.00	0.00	0.00
	MODALIDAD	Bachillerato general	134	1.38	59.82	0.00	23.66	36.16	0.00	38.39	21.43	0.00	26.34	33.48	0.00	31.25	28.57
		Bachillerato tecnológico	55	0.57	24.55	0.00	11.16	13.39	0.00	12.50	12.05	0.00	9.82	14.73	0.00	11.61	12.95
		Profesional técnico	19	0.20	8.48	0.00	1.79	6.70	0.00	4.02	4.46	0.00	1.34	7.14	0.00	2.23	6.25
		Bachillerato intercultural	0	0.00	0.00	0.00	0.00	0.00	0.00	0.00	0.00	0.00	0.00	0.00	0.00	0.00	0.00
		Bachillerato internacional	0	0.00	0.00	0.00	0.00	0.00	0.00	0.00	0.00	0.00	0.00	0.00	0.00	0.00	0.00
		Telebachillerato	16	0.16	7.14	0.00	3.13	4.02	0.00	4.02	3.13	0.00	2.68	4.46	0.00	1.79	5.36
		RNV	0	0.00	0.00	0.00	0.00	0.00	0.00	0.00	0.00	0.00	0.00	0.00	0.00	0.00	0.00
	PROMEDIO	6.0-6.9	0	0.00	0.00	0.00	0.00	0.00	0.00	0.00	0.00	0.00	0.00	0.00	0.00	0.00	0.00
		7.0-7.9	87	0.90	38.84	0.00	20.54	18.30	0.00	26.79	12.05	0.00	20.98	17.86	0.00	22.32	16.52
		8.0-8.9	109	1.12	48.66	0.00	17.41	31.25	0.00	27.68	20.98	0.00	16.07	32.59	0.00	20.54	28.13
		9.0-9.9	28	0.29	12.50	0.00	1.79	10.71	0.00	4.46	8.04	0.00	3.13	9.38	0.00	4.02	8.48
		10.0	0	0.00	0.00	0.00	0.00	0.00	0.00	0.00	0.00	0.00	0.00	0.00	0.00	0.00	0.00
		RNV	0	0.00	0.00	0.00	0.00	0.00	0.00	0.00	0.00	0.00	0.00	0.00	0.00	0.00	0.00
	Total		224	2.31	100	0.00	39.73	60.27	0.00	58.93	41.07	0.00	40.18	59.82	0.00	46.88	53.13

GUERRERO

Número de casos

Entidad	Variable	Categoría	N	% Nal.	% Ent.	Psicología			Estadística			Lenguaje escrito			Inglés		
						SD	I	S	SD	I	S	SD	I	S	SD	I	S
GUERRERO	SEXO	Hombres	41	0.42	30.83	0	24	17	0	34	7	0	25	16	0	31	10
		Mujeres	92	0.95	69.17	0	54	38	0	74	18	1	49	42	0	59	33
		RNV	0	0.00	0.00	0	0	0	0	0	0	0	0	0	0	0	0
	RÉGIMEN	Público	118	1.21	88.72	0	70	48	0	97	21	0	68	50	0	82	36
		Privado	15	0.15	11.28	0	8	7	0	11	4	1	6	8	0	8	7
		RNV	0	0.00	0.00	0	0	0	0	0	0	0	0	0	0	0	0
	MODALIDAD	Bachillerato general	114	1.17	85.71	0	68	46	0	95	19	1	62	51	0	77	37
		Bachillerato tecnológico	10	0.10	7.52	0	3	7	0	5	5	0	5	5	0	6	4
		Profesional técnico	7	0.07	5.26	0	5	2	0	6	1	0	5	2	0	5	2
		Bachillerato intercultural	0	0.00	0.00	0	0	0	0	0	0	0	0	0	0	0	0
		Bachillerato internacional	0	0.00	0.00	0	0	0	0	0	0	0	0	0	0	0	0
		Telebachillerato	2	0.02	1.50	0	2	0	0	2	0	0	2	0	0	2	0
		RNV	0	0.00	0.00	0	0	0	0	0	0	0	0	0	0	0	0
	PROMEDIO	6.0-6.9	0	0.00	0.00	0	0	0	0	0	0	0	0	0	0	0	0
		7.0-7.9	36	0.37	27.07	0	22	14	0	27	9	1	21	14	0	24	12
		8.0-8.9	74	0.76	55.64	0	46	28	0	65	9	0	44	30	0	50	24
		9.0-9.9	22	0.23	16.54	0	9	13	0	15	7	0	8	14	0	15	7
		10.0	1	0.01	0.75	0	1	0	0	1	0	0	1	0	0	1	0
		RNV	0	0.00	0.00	0	0	0	0	0	0	0	0	0	0	0	0
	Total		133	1.37	100	0	78	55	0	108	25	1	74	58	0	90	43

Porcentaje de casos

Entidad	Variable	Categoría	N	% Nal.	% Ent.	Psicología			Estadística			Lenguaje escrito			Inglés		
						SD %	I %	S %	SD %	I %	S %	SD %	I %	S %	SD %	I %	S %
GUERRERO	SEXO	Hombres	41	0.42	30.83	0.00	18.05	12.78	0.00	25.56	5.26	0.00	18.80	12.03	0.00	23.31	7.52
		Mujeres	92	0.95	69.17	0.00	40.60	28.57	0.00	55.64	13.53	0.75	36.84	31.58	0.00	44.36	24.81
		RNV	0	0.00	0.00	0.00	0.00	0.00	0.00	0.00	0.00	0.00	0.00	0.00	0.00	0.00	0.00
	RÉGIMEN	Público	118	1.21	88.72	0.00	52.63	36.09	0.00	72.93	15.79	0.00	51.13	37.59	0.00	61.65	27.07
		Privado	15	0.15	11.28	0.00	6.02	5.26	0.00	8.27	3.01	0.75	4.51	6.02	0.00	6.02	5.26
		RNV	0	0.00	0.00	0.00	0.00	0.00	0.00	0.00	0.00	0.00	0.00	0.00	0.00	0.00	0.00
	MODALIDAD	Bachillerato general	114	1.17	85.71	0.00	51.13	34.59	0.00	71.43	14.29	0.75	46.62	38.35	0.00	57.89	27.82
		Bachillerato tecnológico	10	0.10	7.52	0.00	2.26	5.26	0.00	3.76	3.76	0.00	3.76	3.76	0.00	4.51	3.01
		Profesional técnico	7	0.07	5.26	0.00	3.76	1.50	0.00	4.51	0.75	0.00	3.76	1.50	0.00	3.76	1.50
		Bachillerato intercultural	0	0.00	0.00	0.00	0.00	0.00	0.00	0.00	0.00	0.00	0.00	0.00	0.00	0.00	0.00
		Bachillerato internacional	0	0.00	0.00	0.00	0.00	0.00	0.00	0.00	0.00	0.00	0.00	0.00	0.00	0.00	0.00
		Telebachillerato	2	0.02	1.50	0.00	1.50	0.00	0.00	1.50	0.00	0.00	1.50	0.00	0.00	1.50	0.00
		RNV	0	0.00	0.00	0.00	0.00	0.00	0.00	0.00	0.00	0.00	0.00	0.00	0.00	0.00	0.00
	PROMEDIO	6.0-6.9	0	0.00	0.00	0.00	0.00	0.00	0.00	0.00	0.00	0.00	0.00	0.00	0.00	0.00	0.00
		7.0-7.9	36	0.37	27.07	0.00	16.54	10.53	0.00	20.30	6.77	0.75	15.79	10.53	0.00	18.05	9.02
		8.0-8.9	74	0.76	55.64	0.00	34.59	21.05	0.00	48.87	6.77	0.00	33.08	22.56	0.00	37.59	18.05
		9.0-9.9	22	0.23	16.54	0.00	6.77	9.77	0.00	11.28	5.26	0.00	6.02	10.53	0.00	11.28	5.26
		10.0	1	0.01	0.75	0.00	0.75	0.00	0.00	0.75	0.00	0.00	0.75	0.00	0.00	0.75	0.00
		RNV	0	0.00	0.00	0.00	0.00	0.00	0.00	0.00	0.00	0.00	0.00	0.00	0.00	0.00	0.00
	Total		133	1.37	100	0.00	58.65	41.35	0.00	81.20	18.80	0.75	55.64	43.61	0.00	67.67	32.33

HIDALGO

Número de casos

Entidad	Variable	Categoría	N	% Nal.	% Ent.	Psicología			Estadística			Lenguaje escrito			Inglés		
						SD	I	S	SD	I	S	SD	I	S	SD	I	S
HIDALGO	SEXO	Hombres	41	0.42	16.40	0	11	30	0	18	23	1	14	26	0	17	24
		Mujeres	209	2.15	83.60	5	75	129	5	106	98	11	75	123	8	91	110
		RNV	0	0.00	0.00	0	0	0	0	0	0	0	0	0	0	0	0
	RÉGIMEN	Público	198	2.04	79.20	5	72	121	5	97	96	11	69	118	8	83	107
		Privado	52	0.54	20.80	0	14	38	0	27	25	1	20	31	0	25	27
		RNV	0	0.00	0.00	0	0	0	0	0	0	0	0	0	0	0	0
	MODALIDAD	Bachillerato general	155	1.60	62.00	4	50	101	4	74	77	6	50	99	6	63	86
		Bachillerato tecnológico	79	0.81	31.60	1	29	49	1	41	37	6	33	40	2	37	40
		Profesional técnico	15	0.15	6.00	0	6	9	0	8	7	0	5	10	0	7	8
		Bachillerato intercultural	0	0.00	0.00	0	0	0	0	0	0	0	0	0	0	0	0
		Bachillerato internacional	0	0.00	0.00	0	0	0	0	0	0	0	0	0	0	0	0
		Telebachillerato	1	0.01	0.40	0	1	0	0	1	0	0	1	0	0	1	0
		RNV	0	0.00	0.00	0	0	0	0	0	0	0	0	0	0	0	0
	PROMEDIO	6.0-6.9	2	0.02	0.80	0	0	2	0	2	0	0	2	0	0	1	1
		7.0-7.9	86	0.89	34.40	1	33	52	1	52	33	4	38	44	2	46	38
		8.0-8.9	115	1.18	46.00	4	39	72	4	51	60	8	39	68	6	45	64
		9.0-9.9	47	0.48	18.80	0	14	33	0	19	28	0	10	37	0	16	31
		10.0	0	0.00	0.00	0	0	0	0	0	0	0	0	0	0	0	0
		RNV	0	0.00	0.00	0	0	0	0	0	0	0	0	0	0	0	0
	Total		250	2.57	100	5	86	159	5	124	121	12	89	149	8	108	134

Porcentaje de casos

Entidad	Variable	Categoría	N	% Nal.	% Ent.	Psicología			Estadística			Lenguaje escrito			Inglés		
						SD %	I %	S %	SD %	I %	S %	SD %	I %	S %	SD %	I %	S %
HIDALGO	SEXO	Hombres	41	0.42	16.40	0.00	4.40	12.00	0.00	7.20	9.20	0.40	5.60	10.40	0.00	6.80	9.60
		Mujeres	209	2.15	83.60	2.00	30.00	51.60	2.00	42.40	39.20	4.40	30.00	49.20	3.20	36.40	44.00
		RNV	0	0.00	0.00	0.00	0.00	0.00	0.00	0.00	0.00	0.00	0.00	0.00	0.00	0.00	0.00
	RÉGIMEN	Público	198	2.04	79.20	2.00	28.80	48.40	2.00	38.80	38.40	4.40	27.60	47.20	3.20	33.20	42.80
		Privado	52	0.54	20.80	0.00	5.60	15.20	0.00	10.80	10.00	0.40	8.00	12.40	0.00	10.00	10.80
		RNV	0	0.00	0.00	0.00	0.00	0.00	0.00	0.00	0.00	0.00	0.00	0.00	0.00	0.00	0.00
	MODALIDAD	Bachillerato general	155	1.60	62.00	1.60	20.00	40.40	1.60	29.60	30.80	2.40	20.00	39.60	2.40	25.20	34.40
		Bachillerato tecnológico	79	0.81	31.60	0.40	11.60	19.60	0.40	16.40	14.80	2.40	13.20	16.00	0.80	14.80	16.00
		Profesional técnico	15	0.15	6.00	0.00	2.40	3.60	0.00	3.20	2.80	0.00	2.00	4.00	0.00	2.80	3.20
		Bachillerato intercultural	0	0.00	0.00	0.00	0.00	0.00	0.00	0.00	0.00	0.00	0.00	0.00	0.00	0.00	0.00
		Bachillerato internacional	0	0.00	0.00	0.00	0.00	0.00	0.00	0.00	0.00	0.00	0.00	0.00	0.00	0.00	0.00
		Telebachillerato	1	0.01	0.40	0.00	0.40	0.00	0.00	0.40	0.00	0.00	0.40	0.00	0.00	0.40	0.00
		RNV	0	0.00	0.00	0.00	0.00	0.00	0.00	0.00	0.00	0.00	0.00	0.00	0.00	0.00	0.00
	PROMEDIO	6.0-6.9	2	0.02	0.80	0.00	0.00	0.80	0.00	0.80	0.00	0.00	0.80	0.00	0.00	0.40	0.40
		7.0-7.9	86	0.89	34.40	0.40	13.20	20.80	0.40	20.80	13.20	1.60	15.20	17.60	0.80	18.40	15.20
		8.0-8.9	115	1.18	46.00	1.60	15.60	28.80	1.60	20.40	24.00	3.20	15.60	27.20	2.40	18.00	25.60
		9.0-9.9	47	0.48	18.80	0.00	5.60	13.20	0.00	7.60	11.20	0.00	4.00	14.80	0.00	6.40	12.40
		10.0	0	0.00	0.00	0.00	0.00	0.00	0.00	0.00	0.00	0.00	0.00	0.00	0.00	0.00	0.00
		RNV	0	0.00	0.00	0.00	0.00	0.00	0.00	0.00	0.00	0.00	0.00	0.00	0.00	0.00	0.00
	Total		250	2.57	100	2.00	34.40	63.60	2.00	49.60	48.40	4.80	35.60	59.60	3.20	43.20	53.60

JALISCO

Número de casos

Entidad	Variable	Categoría	N	% Nal.	% Ent.	Psicología			Estadística			Lenguaje escrito			Inglés		
						SD	I	S	SD	I	S	SD	I	S	SD	I	S
JALISCO	SEXO	Hombres	41	0.42	20.50	0	12	29	0	25	16	0	11	30	0	17	24
		Mujeres	159	1.64	79.50	0	72	87	0	115	44	0	77	82	0	89	70
		RNV	0	0.00	0.00	0	0	0	0	0	0	0	0	0	0	0	0
	RÉGIMEN	Público	154	1.59	77.00	0	62	92	0	104	50	0	68	86	0	82	72
		Privado	46	0.47	23.00	0	22	24	0	36	10	0	20	26	0	24	22
		RNV	0	0.00	0.00	0	0	0	0	0	0	0	0	0	0	0	0
	MODALIDAD	Bachillerato general	156	1.61	78.00	0	67	89	0	108	48	0	70	86	0	83	73
		Bachillerato tecnológico	29	0.30	14.50	0	11	18	0	19	10	0	11	18	0	15	14
		Profesional técnico	14	0.14	7.00	0	6	8	0	12	2	0	6	8	0	7	7
		Bachillerato intercultural	0	0.00	0.00	0	0	0	0	0	0	0	0	0	0	0	0
		Bachillerato internacional	1	0.01	0.50	0	0	1	0	1	0	0	1	0	0	1	0
		Telebachillerato	0	0.00	0.00	0	0	0	0	0	0	0	0	0	0	0	0
		RNV	0	0.00	0.00	0	0	0	0	0	0	0	0	0	0	0	0
	PROMEDIO	6.0-6.9	1	0.01	0.50	0	1	0	0	1	0	0	0	1	0	1	0
		7.0-7.9	34	0.35	17.00	0	13	21	0	28	6	0	17	17	0	20	14
		8.0-8.9	99	1.02	49.50	0	45	54	0	77	22	0	51	48	0	59	40
		9.0-9.9	65	0.67	32.50	0	24	41	0	34	31	0	20	45	0	25	40
		10.0	1	0.01	0.50	0	1	0	0	0	1	0	0	1	0	1	0
		RNV	0	0.00	0.00	0	0	0	0	0	0	0	0	0	0	0	0
	Total		200	2.06	100	0	84	116	0	140	60	0	88	112	0	106	94

Porcentaje de casos

Entidad	Variable	Categoría	N	% Nal.	% Ent.	Psicología			Estadística			Lenguaje escrito			Inglés		
						SD %	I %	S %	SD %	I %	S %	SD %	I %	S %	SD %	I %	S %
JALISCO	SEXO	Hombres	41	0.42	20.50	0.00	6.00	14.50	0.00	12.50	8.00	0.00	5.50	15.00	0.00	8.50	12.00
		Mujeres	159	1.64	79.50	0.00	36.00	43.50	0.00	57.50	22.00	0.00	38.50	41.00	0.00	44.50	35.00
		RNV	0	0.00	0.00	0.00	0.00	0.00	0.00	0.00	0.00	0.00	0.00	0.00	0.00	0.00	0.00
	RÉGIMEN	Público	154	1.59	77.00	0.00	31.00	46.00	0.00	52.00	25.00	0.00	34.00	43.00	0.00	41.00	36.00
		Privado	46	0.47	23.00	0.00	11.00	12.00	0.00	18.00	5.00	0.00	10.00	13.00	0.00	12.00	11.00
		RNV	0	0.00	0.00	0.00	0.00	0.00	0.00	0.00	0.00	0.00	0.00	0.00	0.00	0.00	0.00
	MODALIDAD	Bachillerato general	156	1.61	78.00	0.00	33.50	44.50	0.00	54.00	24.00	0.00	35.00	43.00	0.00	41.50	36.50
		Bachillerato tecnológico	29	0.30	14.50	0.00	5.50	9.00	0.00	9.50	5.00	0.00	5.50	9.00	0.00	7.50	7.00
		Profesional técnico	14	0.14	7.00	0.00	3.00	4.00	0.00	6.00	1.00	0.00	3.00	4.00	0.00	3.50	3.50
		Bachillerato intercultural	0	0.00	0.00	0.00	0.00	0.00	0.00	0.00	0.00	0.00	0.00	0.00	0.00	0.00	0.00
		Bachillerato internacional	1	0.01	0.50	0.00	0.00	0.50	0.00	0.50	0.00	0.00	0.50	0.00	0.00	0.50	0.00
		Telebachillerato	0	0.00	0.00	0.00	0.00	0.00	0.00	0.00	0.00	0.00	0.00	0.00	0.00	0.00	0.00
		RNV	0	0.00	0.00	0.00	0.00	0.00	0.00	0.00	0.00	0.00	0.00	0.00	0.00	0.00	0.00
	PROMEDIO	6.0-6.9	1	0.01	0.50	0.00	0.50	0.00	0.00	0.50	0.00	0.00	0.00	0.50	0.00	0.50	0.00
		7.0-7.9	34	0.35	17.00	0.00	6.50	10.50	0.00	14.00	3.00	0.00	8.50	8.50	0.00	10.00	7.00
		8.0-8.9	99	1.02	49.50	0.00	22.50	27.00	0.00	38.50	11.00	0.00	25.50	24.00	0.00	29.50	20.00
		9.0-9.9	65	0.67	32.50	0.00	12.00	20.50	0.00	17.00	15.50	0.00	10.00	22.50	0.00	12.50	20.00
		10.0	1	0.01	0.50	0.00	0.50	0.00	0.00	0.00	0.50	0.00	0.00	0.50	0.00	0.50	0.00
		RNV	0	0.00	0.00	0.00	0.00	0.00	0.00	0.00	0.00	0.00	0.00	0.00	0.00	0.00	0.00
	Total		200	2.06	100	0.00	42.00	58.00	0.00	70.00	30.00	0.00	44.00	56.00	0.00	53.00	47.00

MÉXICO

Número de casos

Entidad	Variable	Categoría	N	% Nal.	% Ent.	Psicología			Estadística			Lenguaje escrito			Inglés		
						SD	I	S	SD	I	S	SD	I	S	SD	I	S
MÉXICO	SEXO	Hombres	553	5.69	21.16	7	197	349	8	207	338	12	196	345	8	205	340
		Mujeres	2 061	21.21	78.84	16	689	1 356	20	833	1 208	35	739	1 287	22	880	1 159
		RNV	0	0.00	0.00	0	0	0	0	0	0	0	0	0	0	0	0
	RÉGIMEN	Público	2 343	24.12	89.63	21	818	1 504	26	938	1 379	42	845	1 456	27	1 004	1 312
		Privado	271	2.79	10.37	2	68	201	2	102	167	5	90	176	3	81	187
		RNV	0	0.00	0.00	0	0	0	0	0	0	0	0	0	0	0	0
	MODALIDAD	Bachillerato general	1 905	19.61	72.88	18	583	1 304	23	720	1 162	39	631	1 235	25	747	1 133
		Bachillerato tecnológico	542	5.58	20.73	3	214	325	3	230	309	6	221	315	3	257	282
		Profesional técnico	127	1.31	4.86	1	59	67	1	62	64	1	57	69	1	60	66
		Bachillerato intercultural	0	0.00	0.00	0	0	0	0	0	0	0	0	0	0	0	0
		Bachillerato internacional	2	0.02	0.08	0	0	2	0	0	2	0	0	2	0	0	2
		Telebachillerato	38	0.39	1.45	1	30	7	1	28	9	1	26	11	1	21	16
		RNV	0	0.00	0.00	0	0	0	0	0	0	0	0	0	0	0	0
	PROMEDIO	6.0-6.9	155	1.60	5.93	1	71	83	1	83	71	1	78	76	1	77	77
		7.0-7.9	958	9.86	36.65	13	357	588	14	420	524	25	369	564	16	409	533
		8.0-8.9	1 063	10.94	40.67	8	339	716	10	406	647	18	362	683	10	429	624
		9.0-9.9	436	4.49	16.68	1	118	317	3	130	303	3	125	308	3	169	264
		10.0	2	0.02	0.08	0	1	1	0	1	1	0	1	1	0	1	1
		RNV	0	0.00	0.00	0	0	0	0	0	0	0	0	0	0	0	0
	Total		2 614	26.91	100	23	886	1 705	28	1 040	1 546	47	935	1 632	30	1 085	1 499

Porcentaje de casos

Entidad	Variable	Categoría	N	% Nal.	% Ent.	Psicología			Estadística			Lenguaje escrito			Inglés		
						SD %	I %	S %	SD %	I %	S %	SD %	I %	S %	SD %	I %	S %
MÉXICO	SEXO	Hombres	553	5.69	21.16	0.27	7.54	13.35	0.31	7.92	12.93	0.46	7.50	13.20	0.31	7.84	13.01
		Mujeres	2 061	21.21	78.84	0.61	26.36	51.87	0.77	31.87	46.21	1.34	28.27	49.23	0.84	33.66	44.34
		RNV	0	0.00	0.00	0.00	0.00	0.00	0.00	0.00	0.00	0.00	0.00	0.00	0.00	0.00	0.00
	RÉGIMEN	Público	2 343	24.12	89.63	0.80	31.29	57.54	0.99	35.88	52.75	1.61	32.33	55.70	1.03	38.41	50.19
		Privado	271	2.79	10.37	0.08	2.60	7.69	0.08	3.90	6.39	0.19	3.44	6.73	0.11	3.10	7.15
		RNV	0	0.00	0.00	0.00	0.00	0.00	0.00	0.00	0.00	0.00	0.00	0.00	0.00	0.00	0.00
	MODALIDAD	Bachillerato general	1 905	19.61	72.88	0.69	22.30	49.89	0.88	27.54	44.45	1.49	24.14	47.25	0.96	28.58	43.34
		Bachillerato tecnológico	542	5.58	20.73	0.11	8.19	12.43	0.11	8.80	11.82	0.23	8.45	12.05	0.11	9.83	10.79
		Profesional técnico	127	1.31	4.86	0.04	2.26	2.56	0.04	2.37	2.45	0.04	2.18	2.64	0.04	2.30	2.52
		Bachillerato intercultural	0	0.00	0.00	0.00	0.00	0.00	0.00	0.00	0.00	0.00	0.00	0.00	0.00	0.00	0.00
		Bachillerato internacional	2	0.02	0.08	0.00	0.00	0.08	0.00	0.00	0.08	0.00	0.00	0.08	0.00	0.00	0.08
		Telebachillerato	38	0.39	1.45	0.04	1.15	0.27	0.04	1.07	0.34	0.04	0.99	0.42	0.04	0.80	0.61
		RNV	0	0.00	0.00	0.00	0.00	0.00	0.00	0.00	0.00	0.00	0.00	0.00	0.00	0.00	0.00
	PROMEDIO	6.0-6.9	155	1.60	5.93	0.04	2.72	3.18	0.04	3.18	2.72	0.04	2.98	2.91	0.04	2.95	2.95
		7.0-7.9	958	9.86	36.65	0.50	13.66	22.49	0.54	16.07	20.05	0.96	14.12	21.58	0.61	15.65	20.39
		8.0-8.9	1 063	10.94	40.67	0.31	12.97	27.39	0.38	15.53	24.75	0.69	13.85	26.13	0.38	16.41	23.87
		9.0-9.9	436	4.49	16.68	0.04	4.51	12.13	0.11	4.97	11.59	0.11	4.78	11.78	0.11	6.47	10.10
		10.0	2	0.02	0.08	0.00	0.04	0.04	0.00	0.04	0.04	0.00	0.04	0.04	0.00	0.04	0.04
		RNV	0	0.00	0.00	0.00	0.00	0.00	0.00	0.00	0.00	0.00	0.00	0.00	0.00	0.00	0.00
	Total		2 614	26.91	100	0.88	33.89	65.23	1.07	39.79	59.14	1.80	35.77	62.43	1.15	41.51	57.35

MICHOACÁN

Número de casos

Entidad	Variable	Categoría	N	% Nal.	% Ent.	Psicología			Estadística			Lenguaje escrito			Inglés		
						SD	I	S	SD	I	S	SD	I	S	SD	I	S
MICHOACÁN	SEXO	Hombres	21	0.22	25.00	1	13	7	1	16	4	1	17	3	1	13	7
		Mujeres	63	0.65	75.00	1	48	14	1	45	17	1	44	18	1	41	21
		RNV	0	0.00	0.00	0	0	0	0	0	0	0	0	0	0	0	0
	RÉGIMEN	Público	71	0.73	84.52	2	54	15	2	53	16	2	54	15	2	46	23
		Privado	13	0.13	15.48	0	7	6	0	8	5	0	7	6	0	8	5
		RNV	0	0.00	0.00	0	0	0	0	0	0	0	0	0	0	0	0
	MODALIDAD	Bachillerato general	39	0.40	46.43	1	23	15	1	26	12	1	26	12	1	24	14
		Bachillerato tecnológico	32	0.33	38.10	1	28	3	1	23	8	1	24	7	1	23	8
		Profesional técnico	7	0.07	8.33	0	5	2	0	6	1	0	6	1	0	4	3
		Bachillerato intercultural	0	0.00	0.00	0	0	0	0	0	0	0	0	0	0	0	0
		Bachillerato internacional	1	0.01	1.19	0	1	0	0	1	0	0	1	0	0	1	0
		Telebachillerato	3	0.03	3.57	0	3	0	0	3	0	0	3	0	0	1	2
		RNV	2	0.02	2.38	0	1	1	0	2	0	0	1	1	0	1	1
	PROMEDIO	6.0-6.9	2	0.02	2.38	0	2	0	0	2	0	0	2	0	0	1	1
		7.0-7.9	18	0.19	21.43	0	13	5	0	13	5	0	15	3	0	14	4
		8.0-8.9	42	0.43	50.00	2	30	10	2	32	8	2	29	11	2	28	12
		9.0-9.9	18	0.19	21.43	0	13	5	0	12	6	0	12	6	0	9	9
		10.0	0	0.00	0.00	0	0	0	0	0	0	0	0	0	0	0	0
		RNV	4	0.04	4.76	0	3	1	0	2	2	0	3	1	0	2	2
	Total		84	0.86	100	2	61	21	2	61	21	2	61	21	2	54	28

Porcentaje de casos

Entidad	Variable	Categoría	N	% Nal.	% Ent.	Psicología			Estadística			Lenguaje escrito			Inglés		
						SD %	I %	S %	SD %	I %	S %	SD %	I %	S %	SD %	I %	S %
MICHOACÁN	SEXO	Hombres	21	0.22	25.00	1.19	15.48	8.33	1.19	19.05	4.76	1.19	20.24	3.57	1.19	15.48	8.33
		Mujeres	63	0.65	75.00	1.19	57.14	16.67	1.19	53.57	20.24	1.19	52.38	21.43	1.19	48.81	25.00
		RNV	0	0.00	0.00	0.00	0.00	0.00	0.00	0.00	0.00	0.00	0.00	0.00	0.00	0.00	0.00
	RÉGIMEN	Público	71	0.73	84.52	2.38	64.29	17.86	2.38	63.10	19.05	2.38	64.29	17.86	2.38	54.76	27.38
		Privado	13	0.13	15.48	0.00	8.33	7.14	0.00	9.52	5.95	0.00	8.33	7.14	0.00	9.52	5.95
		RNV	0	0.00	0.00	0.00	0.00	0.00	0.00	0.00	0.00	0.00	0.00	0.00	0.00	0.00	0.00
	MODALIDAD	Bachillerato general	39	0.40	46.43	1.19	27.38	17.86	1.19	30.95	14.29	1.19	30.95	14.29	1.19	28.57	16.67
		Bachillerato tecnológico	32	0.33	38.10	1.19	33.33	3.57	1.19	27.38	9.52	1.19	28.57	8.33	1.19	27.38	9.52
		Profesional técnico	7	0.07	8.33	0.00	5.95	2.38	0.00	7.14	1.19	0.00	7.14	1.19	0.00	4.76	3.57
		Bachillerato intercultural	0	0.00	0.00	0.00	0.00	0.00	0.00	0.00	0.00	0.00	0.00	0.00	0.00	0.00	0.00
		Bachillerato internacional	1	0.01	1.19	0.00	1.19	0.00	0.00	1.19	0.00	0.00	1.19	0.00	0.00	1.19	0.00
		Telebachillerato	3	0.03	3.57	0.00	3.57	0.00	0.00	3.57	0.00	0.00	3.57	0.00	0.00	1.19	2.38
		RNV	2	0.02	2.38	0.00	1.19	1.19	0.00	2.38	0.00	0.00	1.19	1.19	0.00	1.19	1.19
	PROMEDIO	6.0-6.9	2	0.02	2.38	0.00	2.38	0.00	0.00	2.38	0.00	0.00	2.38	0.00	0.00	1.19	1.19
		7.0-7.9	18	0.19	21.43	0.00	15.48	5.95	0.00	15.48	5.95	0.00	17.86	3.57	0.00	16.67	4.76
		8.0-8.9	42	0.43	50.00	2.38	35.71	11.90	2.38	38.10	9.52	2.38	34.52	13.10	2.38	33.33	14.29
		9.0-9.9	18	0.19	21.43	0.00	15.48	5.95	0.00	14.29	7.14	0.00	14.29	7.14	0.00	10.71	10.71
		10.0	0	0.00	0.00	0.00	0.00	0.00	0.00	0.00	0.00	0.00	0.00	0.00	0.00	0.00	0.00
		RNV	4	0.04	4.76	0.00	3.57	1.19	0.00	2.38	2.38	0.00	3.57	1.19	0.00	2.38	2.38
	Total		84	0.86	100	2.38	72.62	25.00	2.38	72.62	25.00	2.38	72.62	25.00	2.38	64.29	33.33

MORELOS

Número de casos

Entidad	Variable	Categoría	N	% Nal.	% Ent.	Psicología			Estadística			Lenguaje escrito			Inglés		
						SD	I	S	SD	I	S	SD	I	S	SD	I	S
MORELOS	SEXO	Hombres	448	4.61	26.70	1	127	320	3	207	238	6	158	284	4	120	324
		Mujeres	1 228	12.64	73.18	3	399	826	5	671	552	14	403	811	10	415	803
		RNV	2	0.02	0.12	0	2	0	0	2	0	0	0	2	0	2	0
	RÉGIMEN	Público	1 281	13.19	76.34	3	404	874	6	652	623	12	435	834	10	425	846
		Privado	395	4.07	23.54	1	122	272	2	226	167	8	126	261	4	110	281
		RNV	2	0.02	0.12	0	2	0	0	2	0	0	0	2	0	2	0
	MODALIDAD	Bachillerato general	1 056	10.87	62.93	2	284	770	5	548	503	12	341	703	8	315	733
		Bachillerato tecnológico	450	4.63	26.82	2	166	282	3	226	221	7	149	294	5	155	290
		Profesional técnico	159	1.64	9.48	0	71	88	0	96	63	1	63	95	1	59	99
		Bachillerato intercultural	1	0.01	0.06	0	0	1	0	1	0	0	1	0	0	0	1
		Bachillerato internacional	3	0.03	0.18	0	1	2	0	1	2	0	2	1	0	1	2
		Telebachillerato	7	0.07	0.42	0	4	3	0	6	1	0	5	2	0	5	2
		RNV	2	0.02	0.12	0	2	0	0	2	0	0	0	2	0	2	0
	PROMEDIO	6.0-6.9	38	0.39	2.26	0	18	20	2	23	13	0	15	23	2	21	15
		7.0-7.9	353	3.63	21.04	0	129	224	1	213	139	5	134	214	2	124	227
		8.0-8.9	852	8.77	50.77	1	278	573	1	459	392	10	315	527	6	274	572
		9.0-9.9	422	4.34	25.15	3	100	319	4	180	238	5	96	321	4	112	306
		10.0	11	0.11	0.66	0	1	10	0	3	8	0	1	10	0	4	7
		RNV	2	0.02	0.12	0	2	0	0	2	0	0	0	2	0	2	0
	Total		1 678	17.27	100	4	528	1 146	8	880	790	20	561	1 097	14	537	1 127

Porcentaje de casos

Entidad	Variable	Categoría	N	% Nal.	% Ent.	Psicología			Estadística			Lenguaje escrito			Inglés		
						SD %	I %	S %	SD %	I %	S %	SD %	I %	S %	SD %	I %	S %
MORELOS	SEXO	Hombres	448	4.61	26.70	0.06	7.57	19.07	0.18	12.34	14.18	0.36	9.42	16.92	0.24	7.15	19.31
		Mujeres	1 228	12.64	73.18	0.18	23.78	49.23	0.30	39.99	32.90	0.83	24.02	48.33	0.60	24.73	47.85
		RNV	2	0.02	0.12	0.00	0.12	0.00	0.00	0.12	0.00	0.00	0.00	0.12	0.00	0.12	0.00
	RÉGIMEN	Público	1 281	13.19	76.34	0.18	24.08	52.09	0.36	38.86	37.13	0.72	25.92	49.70	0.60	25.33	50.42
		Privado	395	4.07	23.54	0.06	7.27	16.21	0.12	13.47	9.95	0.48	7.51	15.55	0.24	6.56	16.75
		RNV	2	0.02	0.12	0.00	0.12	0.00	0.00	0.12	0.00	0.00	0.00	0.12	0.00	0.12	0.00
	MODALIDAD	Bachillerato general	1 056	10.87	62.93	0.12	16.92	45.89	0.30	32.66	29.98	0.72	20.32	41.90	0.48	18.77	43.68
		Bachillerato tecnológico	450	4.63	26.82	0.12	9.89	16.81	0.18	13.47	13.17	0.42	8.88	17.52	0.30	9.24	17.28
		Profesional técnico	159	1.64	9.48	0.00	4.23	5.24	0.00	5.72	3.75	0.06	3.75	5.66	0.06	3.52	5.90
		Bachillerato intercultural	1	0.01	0.06	0.00	0.00	0.06	0.00	0.06	0.00	0.00	0.06	0.00	0.00	0.00	0.06
		Bachillerato internacional	3	0.03	0.18	0.00	0.06	0.12	0.00	0.06	0.12	0.00	0.12	0.06	0.00	0.06	0.12
		Telebachillerato	7	0.07	0.42	0.00	0.24	0.18	0.00	0.36	0.06	0.00	0.30	0.12	0.00	0.30	0.12
		RNV	2	0.02	0.12	0.00	0.12	0.00	0.00	0.12	0.00	0.00	0.00	0.12	0.00	0.12	0.00
	PROMEDIO	6.0-6.9	38	0.39	2.26	0.00	1.07	1.19	0.12	1.37	0.77	0.00	0.89	1.37	0.12	1.25	0.89
		7.0-7.9	353	3.63	21.04	0.00	7.69	13.35	0.06	12.69	8.28	0.30	7.99	12.75	0.12	7.39	13.53
		8.0-8.9	852	8.77	50.77	0.06	16.57	34.15	0.06	27.35	23.36	0.60	18.77	31.41	0.36	16.33	34.09
		9.0-9.9	422	4.34	25.15	0.18	5.96	19.01	0.24	10.73	14.18	0.30	5.72	19.13	0.24	6.67	18.24
		10.0	11	0.11	0.66	0.00	0.06	0.60	0.00	0.18	0.48	0.00	0.06	0.60	0.00	0.24	0.42
		RNV	2	0.02	0.12	0.00	0.12	0.00	0.00	0.12	0.00	0.00	0.00	0.12	0.00	0.12	0.00
	Total		1 678	17.27	100	0.24	31.47	68.30	0.48	52.44	47.08	1.19	33.43	65.38	0.83	32.00	67.16

NAYARIT

Número de casos

Entidad	Variable	Categoría	N	% Nal.	% Ent.	Psicología			Estadística			Lenguaje escrito			Inglés		
						SD	I	S	SD	I	S	SD	I	S	SD	I	S
NAYARIT	SEXO	Hombres	23	0.24	36.51	4	13	6	4	14	5	4	14	5	4	14	5
		Mujeres	40	0.41	63.49	3	24	13	3	30	7	4	24	12	3	23	14
		RNV	0	0.00	0.00	0	0	0	0	0	0	0	0	0	0	0	0
	RÉGIMEN	Público	59	0.61	93.65	6	35	18	6	41	12	7	35	17	6	35	18
		Privado	4	0.04	6.35	1	2	1	1	3	0	1	3	0	1	2	1
		RNV	0	0.00	0.00	0	0	0	0	0	0	0	0	0	0	0	0
	MODALIDAD	Bachillerato general	41	0.42	65.08	5	23	13	5	28	8	6	22	13	5	23	13
		Bachillerato tecnológico	20	0.21	31.75	2	12	6	2	14	4	2	14	4	2	13	5
		Profesional técnico	0	0.00	0.00	0	0	0	0	0	0	0	0	0	0	0	0
		Bachillerato intercultural	0	0.00	0.00	0	0	0	0	0	0	0	0	0	0	0	0
		Bachillerato internacional	0	0.00	0.00	0	0	0	0	0	0	0	0	0	0	0	0
		Telebachillerato	2	0.02	3.17	0	2	0	0	2	0	0	2	0	0	1	1
		RNV	0	0.00	0.00	0	0	0	0	0	0	0	0	0	0	0	0
	PROMEDIO	6.0-6.9	3	0.03	4.76	0	2	1	0	2	1	0	2	1	0	3	0
		7.0-7.9	15	0.15	23.81	1	11	3	1	13	1	1	11	3	1	11	3
		8.0-8.9	29	0.30	46.03	3	16	10	3	19	7	4	17	8	3	16	10
		9.0-9.9	16	0.16	25.40	3	8	5	3	10	3	3	8	5	3	7	6
		10.0	0	0.00	0.00	0	0	0	0	0	0	0	0	0	0	0	0
		RNV	0	0.00	0.00	0	0	0	0	0	0	0	0	0	0	0	0
	Total		63	0.65	100	7	37	19	7	44	12	8	38	17	7	37	19

Porcentaje de casos

Entidad	Variable	Categoría	N	% Nal.	% Ent.	Psicología			Estadística			Lenguaje escrito			Inglés		
						SD %	I %	S %	SD %	I %	S %	SD %	I %	S %	SD %	I %	S %
NAYARIT	SEXO	Hombres	23	0.24	36.51	6.35	20.63	9.52	6.35	22.22	7.94	6.35	22.22	7.94	6.35	22.22	7.94
		Mujeres	40	0.41	63.49	4.76	38.10	20.63	4.76	47.62	11.11	6.35	38.10	19.05	4.76	36.51	22.22
		RNV	0	0.00	0.00	0.00	0.00	0.00	0.00	0.00	0.00	0.00	0.00	0.00	0.00	0.00	0.00
	RÉGIMEN	Público	59	0.61	93.65	9.52	55.56	28.57	9.52	65.08	19.05	11.11	55.56	26.98	9.52	55.56	28.57
		Privado	4	0.04	6.35	1.59	3.17	1.59	1.59	4.76	0.00	1.59	4.76	0.00	1.59	3.17	1.59
		RNV	0	0.00	0.00	0.00	0.00	0.00	0.00	0.00	0.00	0.00	0.00	0.00	0.00	0.00	0.00
	MODALIDAD	Bachillerato general	41	0.42	65.08	7.94	36.51	20.63	7.94	44.44	12.70	9.52	34.92	20.63	7.94	36.51	20.63
		Bachillerato tecnológico	20	0.21	31.75	3.17	19.05	9.52	3.17	22.22	6.35	3.17	22.22	6.35	3.17	20.63	7.94
		Profesional técnico	0	0.00	0.00	0.00	0.00	0.00	0.00	0.00	0.00	0.00	0.00	0.00	0.00	0.00	0.00
		Bachillerato intercultural	0	0.00	0.00	0.00	0.00	0.00	0.00	0.00	0.00	0.00	0.00	0.00	0.00	0.00	0.00
		Bachillerato internacional	0	0.00	0.00	0.00	0.00	0.00	0.00	0.00	0.00	0.00	0.00	0.00	0.00	0.00	0.00
		Telebachillerato	2	0.02	3.17	0.00	3.17	0.00	0.00	3.17	0.00	0.00	3.17	0.00	0.00	1.59	1.59
		RNV	0	0.00	0.00	0.00	0.00	0.00	0.00	0.00	0.00	0.00	0.00	0.00	0.00	0.00	0.00
	PROMEDIO	6.0-6.9	3	0.03	4.76	0.00	3.17	1.59	0.00	3.17	1.59	0.00	3.17	1.59	0.00	4.76	0.00
		7.0-7.9	15	0.15	23.81	1.59	17.46	4.76	1.59	20.63	1.59	1.59	17.46	4.76	1.59	17.46	4.76
		8.0-8.9	29	0.30	46.03	4.76	25.40	15.87	4.76	30.16	11.11	6.35	26.98	12.70	4.76	25.40	15.87
		9.0-9.9	16	0.16	25.40	4.76	12.70	7.94	4.76	15.87	4.76	4.76	12.70	7.94	4.76	11.11	9.52
		10.0	0	0.00	0.00	0.00	0.00	0.00	0.00	0.00	0.00	0.00	0.00	0.00	0.00	0.00	0.00
		RNV	0	0.00	0.00	0.00	0.00	0.00	0.00	0.00	0.00	0.00	0.00	0.00	0.00	0.00	0.00
	Total		63	0.65	100	11.11	58.73	30.16	11.11	69.84	19.05	12.70	60.32	26.98	11.11	58.73	30.16

QUINTANA ROO

Número de casos

Entidad	Variable	Categoría	N	% Nal.	% Ent.	Psicología			Estadística			Lenguaje escrito			Inglés		
						SD	I	S	SD	I	S	SD	I	S	SD	I	S
QUINTANA ROO	SEXO	Hombres	69	0.71	35.38	0	34	35	0	51	18	0	35	34	0	35	34
		Mujeres	126	1.30	64.62	0	67	59	0	97	29	1	62	63	0	66	60
		RNV	0	0.00	0.00	0	0	0	0	0	0	0	0	0	0	0	0
	RÉGIMEN	Público	183	1.88	93.85	0	94	89	0	139	44	1	90	92	0	93	90
		Privado	12	0.12	6.15	0	7	5	0	9	3	0	7	5	0	8	4
		RNV	0	0.00	0.00	0	0	0	0	0	0	0	0	0	0	0	0
	MODALIDAD	Bachillerato general	93	0.96	47.69	0	47	46	0	68	25	0	38	55	0	46	47
		Bachillerato tecnológico	52	0.54	26.67	0	23	29	0	37	15	1	28	23	0	24	28
		Profesional técnico	45	0.46	23.08	0	27	18	0	39	6	0	28	17	0	29	16
		Bachillerato intercultural	0	0.00	0.00	0	0	0	0	0	0	0	0	0	0	0	0
		Bachillerato internacional	0	0.00	0.00	0	0	0	0	0	0	0	0	0	0	0	0
		Telebachillerato	5	0.05	2.56	0	4	1	0	4	1	0	3	2	0	2	3
		RNV	0	0.00	0.00	0	0	0	0	0	0	0	0	0	0	0	0
	PROMEDIO	6.0-6.9	6	0.06	3.08	0	3	3	0	5	1	0	2	4	0	3	3
		7.0-7.9	40	0.41	20.51	0	21	19	0	30	10	1	16	23	0	18	22
		8.0-8.9	95	0.98	48.72	0	58	37	0	82	13	0	52	43	0	55	40
		9.0-9.9	54	0.56	27.69	0	19	35	0	31	23	0	27	27	0	25	29
		10.0	0	0.00	0.00	0	0	0	0	0	0	0	0	0	0	0	0
		RNV	0	0.00	0.00	0	0	0	0	0	0	0	0	0	0	0	0
	Total		195	2.01	100	0	101	94	0	148	47	1	97	97	0	101	94

Porcentaje de casos

Entidad	Variable	Categoría	N	% Nal.	% Ent.	Psicología			Estadística			Lenguaje escrito			Inglés		
						SD %	I %	S %	SD %	I %	S %	SD %	I %	S %	SD %	I %	S %
QUINTANA ROO	SEXO	Hombres	69	0.71	35.38	0.00	17.44	17.95	0.00	26.15	9.23	0.00	17.95	17.44	0.00	17.95	17.44
		Mujeres	126	1.30	64.62	0.00	34.36	30.26	0.00	49.74	14.87	0.51	31.79	32.31	0.00	33.85	30.77
		RNV	0	0.00	0.00	0.00	0.00	0.00	0.00	0.00	0.00	0.00	0.00	0.00	0.00	0.00	0.00
	RÉGIMEN	Público	183	1.88	93.85	0.00	48.21	45.64	0.00	71.28	22.56	0.51	46.15	47.18	0.00	47.69	46.15
		Privado	12	0.12	6.15	0.00	3.59	2.56	0.00	4.62	1.54	0.00	3.59	2.56	0.00	4.10	2.05
		RNV	0	0.00	0.00	0.00	0.00	0.00	0.00	0.00	0.00	0.00	0.00	0.00	0.00	0.00	0.00
	MODALIDAD	Bachillerato general	93	0.96	47.69	0.00	24.10	23.59	0.00	34.87	12.82	0.00	19.49	28.21	0.00	23.59	24.10
		Bachillerato tecnológico	52	0.54	26.67	0.00	11.79	14.87	0.00	18.97	7.69	0.51	14.36	11.79	0.00	12.31	14.36
		Profesional técnico	45	0.46	23.08	0.00	13.85	9.23	0.00	20.00	3.08	0.00	14.36	8.72	0.00	14.87	8.21
		Bachillerato intercultural	0	0.00	0.00	0.00	0.00	0.00	0.00	0.00	0.00	0.00	0.00	0.00	0.00	0.00	0.00
		Bachillerato internacional	0	0.00	0.00	0.00	0.00	0.00	0.00	0.00	0.00	0.00	0.00	0.00	0.00	0.00	0.00
		Telebachillerato	5	0.05	2.56	0.00	2.05	0.51	0.00	2.05	0.51	0.00	1.54	1.03	0.00	1.03	1.54
		RNV	0	0.00	0.00	0.00	0.00	0.00	0.00	0.00	0.00	0.00	0.00	0.00	0.00	0.00	0.00
	PROMEDIO	6.0-6.9	6	0.06	3.08	0.00	1.54	1.54	0.00	2.56	0.51	0.00	1.03	2.05	0.00	1.54	1.54
		7.0-7.9	40	0.41	20.51	0.00	10.77	9.74	0.00	15.38	5.13	0.51	8.21	11.79	0.00	9.23	11.28
		8.0-8.9	95	0.98	48.72	0.00	29.74	18.97	0.00	42.05	6.67	0.00	26.67	22.05	0.00	28.21	20.51
		9.0-9.9	54	0.56	27.69	0.00	9.74	17.95	0.00	15.90	11.79	0.00	13.85	13.85	0.00	12.82	14.87
		10.0	0	0.00	0.00	0.00	0.00	0.00	0.00	0.00	0.00	0.00	0.00	0.00	0.00	0.00	0.00
		RNV	0	0.00	0.00	0.00	0.00	0.00	0.00	0.00	0.00	0.00	0.00	0.00	0.00	0.00	0.00
	Total		195	2.01	100	0.00	51.79	48.21	0.00	75.90	24.10	0.51	49.74	49.74	0.00	51.79	48.21

SAN LUIS POTOSÍ

Número de casos

Entidad	Variable	Categoría	N	% Nal.	% Ent.	Psicología			Estadística			Lenguaje escrito			Inglés		
						SD	I	S	SD	I	S	SD	I	S	SD	I	S
SAN LUIS POTOSÍ	SEXO	Hombres	3	0.03	25.00	0	2	1	0	3	0	0	2	1	0	0	3
		Mujeres	9	0.09	75.00	1	3	5	1	5	3	1	2	6	1	4	4
		RNV	0	0.00	0.00	0	0	0	0	0	0	0	0	0	0	0	0
	RÉGIMEN	Público	8	0.08	66.67	1	3	4	1	5	2	1	2	5	1	1	6
		Privado	4	0.04	33.33	0	2	2	0	3	1	0	2	2	0	3	1
		RNV	0	0.00	0.00	0	0	0	0	0	0	0	0	0	0	0	0
	MODALIDAD	Bachillerato general	10	0.10	83.33	1	4	5	1	7	2	1	3	6	1	3	6
		Bachillerato tecnológico	2	0.02	16.67	0	1	1	0	1	1	0	1	1	0	1	1
		Profesional técnico	0	0.00	0.00	0	0	0	0	0	0	0	0	0	0	0	0
		Bachillerato intercultural	0	0.00	0.00	0	0	0	0	0	0	0	0	0	0	0	0
		Bachillerato internacional	0	0.00	0.00	0	0	0	0	0	0	0	0	0	0	0	0
		Telebachillerato	0	0.00	0.00	0	0	0	0	0	0	0	0	0	0	0	0
		RNV	0	0.00	0.00	0	0	0	0	0	0	0	0	0	0	0	0
	PROMEDIO	6.0-6.9	2	0.02	16.67	0	1	1	0	2	0	0	0	2	0	1	1
		7.0-7.9	4	0.04	33.33	1	2	1	1	2	1	1	2	1	1	1	2
		8.0-8.9	4	0.04	33.33	0	2	2	0	3	1	0	2	2	0	1	3
		9.0-9.9	2	0.02	16.67	0	0	2	0	1	1	0	0	2	0	1	1
		10.0	0	0.00	0.00	0	0	0	0	0	0	0	0	0	0	0	0
		RNV	0	0.00	0.00	0	0	0	0	0	0	0	0	0	0	0	0
	Total		12	0.12	100	1	5	6	1	8	3	1	4	7	1	4	7

Porcentaje de casos

Entidad	Variable	Categoría	N	% Nal.	% Ent.	Psicología			Estadística			Lenguaje escrito			Inglés		
						SD %	I %	S %	SD %	I %	S %	SD %	I %	S %	SD %	I %	S %
SAN LUIS POTOSÍ	SEXO	Hombres	3	0.03	25.00	0.00	16.67	8.33	0.00	25.00	0.00	0.00	16.67	8.33	0.00	0.00	25.00
		Mujeres	9	0.09	75.00	8.33	25.00	41.67	8.33	41.67	25.00	8.33	16.67	50.00	8.33	33.33	33.33
		RNV	0	0.00	0.00	0.00	0.00	0.00	0.00	0.00	0.00	0.00	0.00	0.00	0.00	0.00	0.00
	RÉGIMEN	Público	8	0.08	66.67	8.33	25.00	33.33	8.33	41.67	16.67	8.33	16.67	41.67	8.33	8.33	50.00
		Privado	4	0.04	33.33	0.00	16.67	16.67	0.00	25.00	8.33	0.00	16.67	16.67	0.00	25.00	8.33
		RNV	0	0.00	0.00	0.00	0.00	0.00	0.00	0.00	0.00	0.00	0.00	0.00	0.00	0.00	0.00
	MODALIDAD	Bachillerato general	10	0.10	83.33	8.33	33.33	41.67	8.33	58.33	16.67	8.33	25.00	50.00	8.33	25.00	50.00
		Bachillerato tecnológico	2	0.02	16.67	0.00	8.33	8.33	0.00	8.33	8.33	0.00	8.33	8.33	0.00	8.33	8.33
		Profesional técnico	0	0.00	0.00	0.00	0.00	0.00	0.00	0.00	0.00	0.00	0.00	0.00	0.00	0.00	0.00
		Bachillerato intercultural	0	0.00	0.00	0.00	0.00	0.00	0.00	0.00	0.00	0.00	0.00	0.00	0.00	0.00	0.00
		Bachillerato internacional	0	0.00	0.00	0.00	0.00	0.00	0.00	0.00	0.00	0.00	0.00	0.00	0.00	0.00	0.00
		Telebachillerato	0	0.00	0.00	0.00	0.00	0.00	0.00	0.00	0.00	0.00	0.00	0.00	0.00	0.00	0.00
		RNV	0	0.00	0.00	0.00	0.00	0.00	0.00	0.00	0.00	0.00	0.00	0.00	0.00	0.00	0.00
	PROMEDIO	6.0-6.9	2	0.02	16.67	0.00	8.33	8.33	0.00	16.67	0.00	0.00	0.00	16.67	0.00	8.33	8.33
		7.0-7.9	4	0.04	33.33	8.33	16.67	8.33	8.33	16.67	8.33	8.33	16.67	8.33	8.33	8.33	16.67
		8.0-8.9	4	0.04	33.33	0.00	16.67	16.67	0.00	25.00	8.33	0.00	16.67	16.67	0.00	8.33	25.00
		9.0-9.9	2	0.02	16.67	0.00	0.00	16.67	0.00	8.33	8.33	0.00	0.00	16.67	0.00	8.33	8.33
		10.0	0	0.00	0.00	0.00	0.00	0.00	0.00	0.00	0.00	0.00	0.00	0.00	0.00	0.00	0.00
		RNV	0	0.00	0.00	0.00	0.00	0.00	0.00	0.00	0.00	0.00	0.00	0.00	0.00	0.00	0.00
	Total		12	0.12	100	8.33	41.67	50.00	8.33	66.67	25.00	8.33	33.33	58.33	8.33	33.33	58.33

SINALOA

Número de casos

Entidad	Variable	Categoría	N	% Nal.	% Ent.	Psicología			Estadística			Lenguaje escrito			Inglés		
						SD	I	S	SD	I	S	SD	I	S	SD	I	S
SINALOA	SEXO	Hombres	354	3.64	24.76	9	103	242	11	176	167	14	114	226	12	103	239
		Mujeres	1 076	11.08	75.24	12	383	681	17	683	376	33	406	637	21	415	640
		RNV	0	0.00	0.00	0	0	0	0	0	0	0	0	0	0	0	0
	RÉGIMEN	Público	1 318	13.57	92.17	20	456	842	27	792	499	43	483	792	32	493	793
		Privado	112	1.15	7.83	1	30	81	1	67	44	4	37	71	1	25	86
		RNV	0	0.00	0.00	0	0	0	0	0	0	0	0	0	0	0	0
	MODALIDAD	Bachillerato general	1 210	12.45	84.62	20	411	779	27	743	440	46	449	715	32	444	734
		Bachillerato tecnológico	142	1.46	9.93	0	44	98	0	68	74	0	39	103	0	39	103
		Profesional técnico	58	0.60	4.06	1	18	39	1	32	25	1	20	37	1	23	34
		Bachillerato intercultural	3	0.03	0.21	0	2	1	0	1	2	0	2	1	0	1	2
		Bachillerato internacional	2	0.02	0.14	0	1	1	0	2	0	0	0	2	0	1	1
		Telebachillerato	15	0.15	1.05	0	10	5	0	13	2	0	10	5	0	10	5
		RNV	0	0.00	0.00	0	0	0	0	0	0	0	0	0	0	0	0
	PROMEDIO	6.0-6.9	36	0.37	2.52	0	17	19	0	30	6	0	16	20	0	22	14
		7.0-7.9	291	3.00	20.35	8	104	179	8	196	87	9	127	155	8	116	167
		8.0-8.9	692	7.12	48.39	10	270	412	16	444	232	24	268	400	17	255	420
		9.0-9.9	406	4.18	28.39	3	95	308	4	188	214	14	108	284	8	123	275
		10.0	5	0.05	0.35	0	0	5	0	1	4	0	1	4	0	2	3
		RNV	0	0.00	0.00	0	0	0	0	0	0	0	0	0	0	0	0
	Total		1 430	14.72	100	21	486	923	28	859	543	47	520	863	33	518	879

Porcentaje de casos

Entidad	Variable	Categoría	N	% Nal.	% Ent.	Psicología			Estadística			Lenguaje escrito			Inglés		
						SD %	I %	S %	SD %	I %	S %	SD %	I %	S %	SD %	I %	S %
SINALOA	SEXO	Hombres	354	3.64	24.76	0.63	7.20	16.92	0.77	12.31	11.68	0.98	7.97	15.80	0.84	7.20	16.71
		Mujeres	1 076	11.08	75.24	0.84	26.78	47.62	1.19	47.76	26.29	2.31	28.39	44.55	1.47	29.02	44.76
		RNV	0	0.00	0.00	0.00	0.00	0.00	0.00	0.00	0.00	0.00	0.00	0.00	0.00	0.00	0.00
	RÉGIMEN	Público	1 318	13.57	92.17	1.40	31.89	58.88	1.89	55.38	34.90	3.01	33.78	55.38	2.24	34.48	55.45
		Privado	112	1.15	7.83	0.07	2.10	5.66	0.07	4.69	3.08	0.28	2.59	4.97	0.07	1.75	6.01
		RNV	0	0.00	0.00	0.00	0.00	0.00	0.00	0.00	0.00	0.00	0.00	0.00	0.00	0.00	0.00
	MODALIDAD	Bachillerato general	1 210	12.45	84.62	1.40	28.74	54.48	1.89	51.96	30.77	3.22	31.40	50.00	2.24	31.05	51.33
		Bachillerato tecnológico	142	1.46	9.93	0.00	3.08	6.85	0.00	4.76	5.17	0.00	2.73	7.20	0.00	2.73	7.20
		Profesional técnico	58	0.60	4.06	0.07	1.26	2.73	0.07	2.24	1.75	0.07	1.40	2.59	0.07	1.61	2.38
		Bachillerato intercultural	3	0.03	0.21	0.00	0.14	0.07	0.00	0.07	0.14	0.00	0.14	0.07	0.00	0.07	0.14
		Bachillerato internacional	2	0.02	0.14	0.00	0.07	0.07	0.00	0.14	0.00	0.00	0.00	0.14	0.00	0.07	0.07
		Telebachillerato	15	0.15	1.05	0.00	0.70	0.35	0.00	0.91	0.14	0.00	0.70	0.35	0.00	0.70	0.35
		RNV	0	0.00	0.00	0.00	0.00	0.00	0.00	0.00	0.00	0.00	0.00	0.00	0.00	0.00	0.00
	PROMEDIO	6.0-6.9	36	0.37	2.52	0.00	1.19	1.33	0.00	2.10	0.42	0.00	1.12	1.40	0.00	1.54	0.98
		7.0-7.9	291	3.00	20.35	0.56	7.27	12.52	0.56	13.71	6.08	0.63	8.88	10.84	0.56	8.11	11.68
		8.0-8.9	692	7.12	48.39	0.70	18.88	28.81	1.12	31.05	16.22	1.68	18.74	27.97	1.19	17.83	29.37
		9.0-9.9	406	4.18	28.39	0.21	6.64	21.54	0.28	13.15	14.97	0.98	7.55	19.86	0.56	8.60	19.23
		10.0	5	0.05	0.35	0.00	0.00	0.35	0.00	0.07	0.28	0.00	0.07	0.28	0.00	0.14	0.21
		RNV	0	0.00	0.00	0.00	0.00	0.00	0.00	0.00	0.00	0.00	0.00	0.00	0.00	0.00	0.00
	Total		1 430	14.72	100	1.47	33.99	64.55	1.96	60.07	37.97	3.29	36.36	60.35	2.31	36.22	61.47

SONORA

Número de casos

Entidad	Variable	Categoría	N	% Nal.	% Ent.	Psicología			Estadística			Lenguaje escrito			Inglés		
						SD	I	S	SD	I	S	SD	I	S	SD	I	S
SONORA	SEXO	Hombres	211	2.17	26.31	3	78	130	3	74	134	8	67	136	4	53	154
		Mujeres	591	6.08	73.69	4	267	320	4	289	298	17	207	367	9	182	400
		RNV	0	0.00	0.00	0	0	0	0	0	0	0	0	0	0	0	0
	RÉGIMEN	Público	0	0.00	0.00	0	0	0	0	0	0	0	0	0	0	0	0
		Privado	0	0.00	0.00	0	0	0	0	0	0	0	0	0	0	0	0
		RNV	802	8.26	100.00	7	345	450	7	363	432	25	274	503	13	235	554
	MODALIDAD	Bachillerato general	0	0.00	0.00	0	0	0	0	0	0	0	0	0	0	0	0
		Bachillerato tecnológico	0	0.00	0.00	0	0	0	0	0	0	0	0	0	0	0	0
		Profesional técnico	0	0.00	0.00	0	0	0	0	0	0	0	0	0	0	0	0
		Bachillerato intercultural	0	0.00	0.00	0	0	0	0	0	0	0	0	0	0	0	0
		Bachillerato internacional	0	0.00	0.00	0	0	0	0	0	0	0	0	0	0	0	0
		Telebachillerato	0	0.00	0.00	0	0	0	0	0	0	0	0	0	0	0	0
		RNV	802	8.26	100.00	7	345	450	7	363	432	25	274	503	13	235	554
	PROMEDIO	6.0-6.9	38	0.39	4.74	0	21	17	0	26	12	1	21	16	0	21	17
		7.0-7.9	378	3.89	47.13	5	171	202	5	181	192	14	158	206	6	128	244
		8.0-8.9	379	3.90	47.26	2	150	227	2	154	223	10	93	276	7	83	289
		9.0-9.9	3	0.03	0.37	0	1	2	0	0	3	0	0	3	0	1	2
		10.0	0	0.00	0.00	0	0	0	0	0	0	0	0	0	0	0	0
		RNV	4	0.04	0.50	0	2	2	0	2	2	0	2	2	0	2	2
	Total		802	8.26	100	7	345	450	7	363	432	25	274	503	13	235	554

Porcentaje de casos

Entidad	Variable	Categoría	N	% Nal.	% Ent.	Psicología			Estadística			Lenguaje escrito			Inglés		
						SD %	I %	S %	SD %	I %	S %	SD %	I %	S %	SD %	I %	S %
SONORA	SEXO	Hombres	211	2.17	26.31	0.37	9.73	16.21	0.37	9.23	16.71	1.00	8.35	16.96	0.50	6.61	19.20
		Mujeres	591	6.08	73.69	0.50	33.29	39.90	0.50	36.03	37.16	2.12	25.81	45.76	1.12	22.69	49.88
		RNV	0	0.00	0.00	0.00	0.00	0.00	0.00	0.00	0.00	0.00	0.00	0.00	0.00	0.00	0.00
	RÉGIMEN	Público	0	0.00	0.00	0.00	0.00	0.00	0.00	0.00	0.00	0.00	0.00	0.00	0.00	0.00	0.00
		Privado	0	0.00	0.00	0.00	0.00	0.00	0.00	0.00	0.00	0.00	0.00	0.00	0.00	0.00	0.00
		RNV	802	8.26	100.00	0.87	43.02	56.11	0.87	45.26	53.87	3.12	34.16	62.72	1.62	29.30	69.08
	MODALIDAD	Bachillerato general	0	0.00	0.00	0.00	0.00	0.00	0.00	0.00	0.00	0.00	0.00	0.00	0.00	0.00	0.00
		Bachillerato tecnológico	0	0.00	0.00	0.00	0.00	0.00	0.00	0.00	0.00	0.00	0.00	0.00	0.00	0.00	0.00
		Profesional técnico	0	0.00	0.00	0.00	0.00	0.00	0.00	0.00	0.00	0.00	0.00	0.00	0.00	0.00	0.00
		Bachillerato intercultural	0	0.00	0.00	0.00	0.00	0.00	0.00	0.00	0.00	0.00	0.00	0.00	0.00	0.00	0.00
		Bachillerato internacional	0	0.00	0.00	0.00	0.00	0.00	0.00	0.00	0.00	0.00	0.00	0.00	0.00	0.00	0.00
		Telebachillerato	0	0.00	0.00	0.00	0.00	0.00	0.00	0.00	0.00	0.00	0.00	0.00	0.00	0.00	0.00
		RNV	802	8.26	100.00	0.87	43.02	56.11	0.87	45.26	53.87	3.12	34.16	62.72	1.62	29.30	69.08
	PROMEDIO	6.0-6.9	38	0.39	4.74	0.00	2.62	2.12	0.00	3.24	1.50	0.12	2.62	2.00	0.00	2.62	2.12
		7.0-7.9	378	3.89	47.13	0.62	21.32	25.19	0.62	22.57	23.94	1.75	19.70	25.69	0.75	15.96	30.42
		8.0-8.9	379	3.90	47.26	0.25	18.70	28.30	0.25	19.20	27.81	1.25	11.60	34.41	0.87	10.35	36.03
		9.0-9.9	3	0.03	0.37	0.00	0.12	0.25	0.00	0.00	0.37	0.00	0.00	0.37	0.00	0.12	0.25
		10.0	0	0.00	0.00	0.00	0.00	0.00	0.00	0.00	0.00	0.00	0.00	0.00	0.00	0.00	0.00
		RNV	4	0.04	0.50	0.00	0.25	0.25	0.00	0.25	0.25	0.00	0.25	0.25	0.00	0.25	0.25
	Total		802	8.26	100	0.87	43.02	56.11	0.87	45.26	53.87	3.12	34.16	62.72	1.62	29.30	69.08

TAMAULIPAS

Número de casos

Entidad	Variable	Categoría	N	% Nal.	% Ent.	Psicología			Estadística			Lenguaje escrito			Inglés		
						SD	I	S	SD	I	S	SD	I	S	SD	I	S
TAMAULIPAS	SEXO	Hombres	33	0.34	26.40	1	17	15	4	19	10	6	6	21	6	10	17
		Mujeres	92	0.95	73.60	3	40	49	4	65	23	12	36	44	6	28	58
		RNV	0	0.00	0.00	0	0	0	0	0	0	0	0	0	0	0	0
	RÉGIMEN	Público	94	0.97	75.20	2	49	43	5	67	22	11	31	52	9	31	54
		Privado	31	0.32	24.80	2	8	21	3	17	11	7	11	13	3	7	21
		RNV	0	0.00	0.00	0	0	0	0	0	0	0	0	0	0	0	0
	MODALIDAD	Bachillerato general	90	0.93	72.00	2	41	47	4	64	22	11	35	44	8	29	53
		Bachillerato tecnológico	27	0.28	21.60	2	14	11	3	16	8	5	7	15	3	8	16
		Profesional técnico	8	0.08	6.40	0	2	6	1	4	3	2	0	6	1	1	6
		Bachillerato intercultural	0	0.00	0.00	0	0	0	0	0	0	0	0	0	0	0	0
		Bachillerato internacional	0	0.00	0.00	0	0	0	0	0	0	0	0	0	0	0	0
		Telebachillerato	0	0.00	0.00	0	0	0	0	0	0	0	0	0	0	0	0
		RNV	0	0.00	0.00	0	0	0	0	0	0	0	0	0	0	0	0
	PROMEDIO	6.0-6.9	0	0.00	0.00	0	0	0	0	0	0	0	0	0	0	0	0
		7.0-7.9	34	0.35	27.20	1	17	16	1	25	8	3	13	18	2	12	20
		8.0-8.9	52	0.54	41.60	3	24	25	4	35	13	8	19	25	6	15	31
		9.0-9.9	39	0.40	31.20	0	16	23	3	24	12	7	10	22	4	11	24
		10.0	0	0.00	0.00	0	0	0	0	0	0	0	0	0	0	0	0
		RNV	0	0.00	0.00	0	0	0	0	0	0	0	0	0	0	0	0
	Total		125	1.29	100	4	57	64	8	84	33	18	42	65	12	38	75

Porcentaje de casos

Entidad	Variable	Categoría	N	% Nal.	% Ent.	Psicología			Estadística			Lenguaje escrito			Inglés		
						SD %	I %	S %	SD %	I %	S %	SD %	I %	S %	SD %	I %	S %
TAMAULIPAS	SEXO	Hombres	33	0.34	26.40	0.80	13.60	12.00	3.20	15.20	8.00	4.80	4.80	16.80	4.80	8.00	13.60
		Mujeres	92	0.95	73.60	2.40	32.00	39.20	3.20	52.00	18.40	9.60	28.80	35.20	4.80	22.40	46.40
		RNV	0	0.00	0.00	0.00	0.00	0.00	0.00	0.00	0.00	0.00	0.00	0.00	0.00	0.00	0.00
	RÉGIMEN	Público	94	0.97	75.20	1.60	39.20	34.40	4.00	53.60	17.60	8.80	24.80	41.60	7.20	24.80	43.20
		Privado	31	0.32	24.80	1.60	6.40	16.80	2.40	13.60	8.80	5.60	8.80	10.40	2.40	5.60	16.80
		RNV	0	0.00	0.00	0.00	0.00	0.00	0.00	0.00	0.00	0.00	0.00	0.00	0.00	0.00	0.00
	MODALIDAD	Bachillerato general	90	0.93	72.00	1.60	32.80	37.60	3.20	51.20	17.60	8.80	28.00	35.20	6.40	23.20	42.40
		Bachillerato tecnológico	27	0.28	21.60	1.60	11.20	8.80	2.40	12.80	6.40	4.00	5.60	12.00	2.40	6.40	12.80
		Profesional técnico	8	0.08	6.40	0.00	1.60	4.80	0.80	3.20	2.40	1.60	0.00	4.80	0.80	0.80	4.80
		Bachillerato intercultural	0	0.00	0.00	0.00	0.00	0.00	0.00	0.00	0.00	0.00	0.00	0.00	0.00	0.00	0.00
		Bachillerato internacional	0	0.00	0.00	0.00	0.00	0.00	0.00	0.00	0.00	0.00	0.00	0.00	0.00	0.00	0.00
		Telebachillerato	0	0.00	0.00	0.00	0.00	0.00	0.00	0.00	0.00	0.00	0.00	0.00	0.00	0.00	0.00
		RNV	0	0.00	0.00	0.00	0.00	0.00	0.00	0.00	0.00	0.00	0.00	0.00	0.00	0.00	0.00
	PROMEDIO	6.0-6.9	0	0.00	0.00	0.00	0.00	0.00	0.00	0.00	0.00	0.00	0.00	0.00	0.00	0.00	0.00
		7.0-7.9	34	0.35	27.20	0.80	13.60	12.80	0.80	20.00	6.40	2.40	10.40	14.40	1.60	9.60	16.00
		8.0-8.9	52	0.54	41.60	2.40	19.20	20.00	3.20	28.00	10.40	6.40	15.20	20.00	4.80	12.00	24.80
		9.0-9.9	39	0.40	31.20	0.00	12.80	18.40	2.40	19.20	9.60	5.60	8.00	17.60	3.20	8.80	19.20
		10.0	0	0.00	0.00	0.00	0.00	0.00	0.00	0.00	0.00	0.00	0.00	0.00	0.00	0.00	0.00
		RNV	0	0.00	0.00	0.00	0.00	0.00	0.00	0.00	0.00	0.00	0.00	0.00	0.00	0.00	0.00
	Total		125	1.29	100	3.20	45.60	51.20	6.40	67.20	26.40	14.40	33.60	52.00	9.60	30.40	60.00

VERACRUZ

Número de casos

Entidad	Variable	Categoría	N	% Nal.	% Ent.	Psicología			Estadística			Lenguaje escrito			Inglés		
						SD	I	S	SD	I	S	SD	I	S	SD	I	S
VERACRUZ	SEXO	Hombres	17	0.17	12.14	0	6	11	0	11	6	0	8	9	0	8	9
		Mujeres	122	1.26	87.14	0	64	58	0	102	20	0	57	65	0	51	71
		RNV	1	0.01	0.71	0	0	1	0	1	0	0	1	0	0	0	1
	RÉGIMEN	Público	107	1.10	76.43	0	55	52	0	86	21	0	54	53	0	44	63
		Privado	32	0.33	22.86	0	15	17	0	27	5	0	11	21	0	15	17
		RNV	1	0.01	0.71	0	0	1	0	1	0	0	1	0	0	0	1
	MODALIDAD	Bachillerato general	76	0.78	54.29	0	38	38	0	62	14	0	35	41	0	34	42
		Bachillerato tecnológico	39	0.40	27.86	0	19	20	0	31	8	0	16	23	0	12	27
		Profesional técnico	10	0.10	7.14	0	6	4	0	9	1	0	6	4	0	6	4
		Bachillerato intercultural	0	0.00	0.00	0	0	0	0	0	0	0	0	0	0	0	0
		Bachillerato internacional	0	0.00	0.00	0	0	0	0	0	0	0	0	0	0	0	0
		Telebachillerato	14	0.14	10.00	0	7	7	0	11	3	0	8	6	0	7	7
		RNV	1	0.01	0.71	0	0	1	0	1	0	0	1	0	0	0	1
	PROMEDIO	6.0-6.9	1	0.01	0.71	0	1	0	0	1	0	0	1	0	0	1	0
		7.0-7.9	51	0.52	36.43	0	28	23	0	43	8	0	27	24	0	21	30
		8.0-8.9	63	0.65	45.00	0	30	33	0	51	12	0	29	34	0	31	32
		9.0-9.9	23	0.24	16.43	0	11	12	0	17	6	0	8	15	0	6	17
		10.0	1	0.01	0.71	0	0	1	0	1	0	0	0	1	0	0	1
		RNV	1	0.01	0.71	0	0	1	0	1	0	0	1	0	0	0	1
	Total		140	1.44	100	0	70	70	0	114	26	0	66	74	0	59	81

Porcentaje de casos

Entidad	Variable	Categoría	N	% Nal.	% Ent.	Psicología			Estadística			Lenguaje escrito			Inglés		
						SD %	I %	S %	SD %	I %	S %	SD %	I %	S %	SD %	I %	S %
VERACRUZ	SEXO	Hombres	17	0.17	12.14	0.00	4.29	7.86	0.00	7.86	4.29	0.00	5.71	6.43	0.00	5.71	6.43
		Mujeres	122	1.26	87.14	0.00	45.71	41.43	0.00	72.86	14.29	0.00	40.71	46.43	0.00	36.43	50.71
		RNV	1	0.01	0.71	0.00	0.00	0.71	0.00	0.71	0.00	0.00	0.71	0.00	0.00	0.00	0.71
	RÉGIMEN	Público	107	1.10	76.43	0.00	39.29	37.14	0.00	61.43	15.00	0.00	38.57	37.86	0.00	31.43	45.00
		Privado	32	0.33	22.86	0.00	10.71	12.14	0.00	19.29	3.57	0.00	7.86	15.00	0.00	10.71	12.14
		RNV	1	0.01	0.71	0.00	0.00	0.71	0.00	0.71	0.00	0.00	0.71	0.00	0.00	0.00	0.71
	MODALIDAD	Bachillerato general	76	0.78	54.29	0.00	27.14	27.14	0.00	44.29	10.00	0.00	25.00	29.29	0.00	24.29	30.00
		Bachillerato tecnológico	39	0.40	27.86	0.00	13.57	14.29	0.00	22.14	5.71	0.00	11.43	16.43	0.00	8.57	19.29
		Profesional técnico	10	0.10	7.14	0.00	4.29	2.86	0.00	6.43	0.71	0.00	4.29	2.86	0.00	4.29	2.86
		Bachillerato intercultural	0	0.00	0.00	0.00	0.00	0.00	0.00	0.00	0.00	0.00	0.00	0.00	0.00	0.00	0.00
		Bachillerato internacional	0	0.00	0.00	0.00	0.00	0.00	0.00	0.00	0.00	0.00	0.00	0.00	0.00	0.00	0.00
		Telebachillerato	14	0.14	10.00	0.00	5.00	5.00	0.00	7.86	2.14	0.00	5.71	4.29	0.00	5.00	5.00
		RNV	1	0.01	0.71	0.00	0.00	0.71	0.00	0.71	0.00	0.00	0.71	0.00	0.00	0.00	0.71
	PROMEDIO	6.0-6.9	1	0.01	0.71	0.00	0.71	0.00	0.00	0.71	0.00	0.00	0.71	0.00	0.00	0.71	0.00
		7.0-7.9	51	0.52	36.43	0.00	20.00	16.43	0.00	30.71	5.71	0.00	19.29	17.14	0.00	15.00	21.43
		8.0-8.9	63	0.65	45.00	0.00	21.43	23.57	0.00	36.43	8.57	0.00	20.71	24.29	0.00	22.14	22.86
		9.0-9.9	23	0.24	16.43	0.00	7.86	8.57	0.00	12.14	4.29	0.00	5.71	10.71	0.00	4.29	12.14
		10.0	1	0.01	0.71	0.00	0.00	0.71	0.00	0.71	0.00	0.00	0.00	0.71	0.00	0.00	0.71
		RNV	1	0.01	0.71	0.00	0.00	0.71	0.00	0.71	0.00	0.00	0.71	0.00	0.00	0.00	0.71
	Total		140	1.44	100	0.00	50.00	50.00	0.00	81.43	18.57	0.00	47.14	52.86	0.00	42.14	57.86

YUCATÁN

Número de casos

Entidad	Variable	Categoría	N	% Nal.	% Ent.	Psicología			Estadística			Lenguaje escrito			Inglés		
						SD	I	S	SD	I	S	SD	I	S	SD	I	S
YUCATÁN	SEXO	Hombres	344	3.54	34.23	0	77	267	0	127	217	0	88	256	0	104	240
		Mujeres	661	6.80	65.77	1	161	499	0	248	413	6	144	511	1	188	472
		RNV	0	0.00	0.00	0	0	0	0	0	0	0	0	0	0	0	0
	RÉGIMEN	Público	790	8.13	78.61	0	205	585	0	313	477	2	194	594	1	247	542
		Privado	215	2.21	21.39	1	33	181	0	62	153	4	38	173	0	45	170
		RNV	0	0.00	0.00	0	0	0	0	0	0	0	0	0	0	0	0
	MODALIDAD	Bachillerato general	812	8.36	80.80	1	162	649	0	254	558	6	166	640	0	210	602
		Bachillerato tecnológico	97	1.00	9.65	0	31	66	0	54	43	0	31	66	0	38	59
		Profesional técnico	54	0.56	5.37	0	21	33	0	35	19	0	16	38	0	16	38
		Bachillerato intercultural	3	0.03	0.30	0	1	2	0	3	0	0	1	2	0	2	1
		Bachillerato internacional	2	0.02	0.20	0	0	2	0	0	2	0	0	2	0	0	2
		Telebachillerato	37	0.38	3.68	0	23	14	0	29	8	0	18	19	1	26	10
		RNV	0	0.00	0.00	0	0	0	0	0	0	0	0	0	0	0	0
	PROMEDIO	6.0-6.9	14	0.14	1.39	0	3	11	0	8	6	0	6	8	0	5	9
		7.0-7.9	168	1.73	16.72	0	46	122	0	78	90	0	49	119	1	57	110
		8.0-8.9	610	6.28	60.70	1	151	458	0	229	381	5	142	463	0	180	430
		9.0-9.9	210	2.16	20.90	0	38	172	0	60	150	1	34	175	0	48	162
		10.0	3	0.03	0.30	0	0	3	0	0	3	0	1	2	0	2	1
		RNV	0	0.00	0.00	0	0	0	0	0	0	0	0	0	0	0	0
	Total		1 005	10.34	100	1	238	766	0	375	630	6	232	767	1	292	712

Porcentaje de casos

Entidad	Variable	Categoría	N	% Nal.	% Ent.	Psicología			Estadística			Lenguaje escrito			Inglés		
						SD %	I %	S %	SD %	I %	S %	SD %	I %	S %	SD %	I %	S %
YUCATÁN	SEXO	Hombres	344	3.54	34.23	0.00	7.66	26.57	0.00	12.64	21.59	0.00	8.76	25.47	0.00	10.35	23.88
		Mujeres	661	6.80	65.77	0.10	16.02	49.65	0.00	24.68	41.09	0.60	14.33	50.85	0.10	18.71	46.97
		RNV	0	0.00	0.00	0.00	0.00	0.00	0.00	0.00	0.00	0.00	0.00	0.00	0.00	0.00	0.00
	RÉGIMEN	Público	790	8.13	78.61	0.00	20.40	58.21	0.00	31.14	47.46	0.20	19.30	59.10	0.10	24.58	53.93
		Privado	215	2.21	21.39	0.10	3.28	18.01	0.00	6.17	15.22	0.40	3.78	17.21	0.00	4.48	16.92
		RNV	0	0.00	0.00	0.00	0.00	0.00	0.00	0.00	0.00	0.00	0.00	0.00	0.00	0.00	0.00
	MODALIDAD	Bachillerato general	812	8.36	80.80	0.10	16.12	64.58	0.00	25.27	55.52	0.60	16.52	63.68	0.00	20.90	59.90
		Bachillerato tecnológico	97	1.00	9.65	0.00	3.08	6.57	0.00	5.37	4.28	0.00	3.08	6.57	0.00	3.78	5.87
		Profesional técnico	54	0.56	5.37	0.00	2.09	3.28	0.00	3.48	1.89	0.00	1.59	3.78	0.00	1.59	3.78
		Bachillerato intercultural	3	0.03	0.30	0.00	0.10	0.20	0.00	0.30	0.00	0.00	0.10	0.20	0.00	0.20	0.10
		Bachillerato internacional	2	0.02	0.20	0.00	0.00	0.20	0.00	0.00	0.20	0.00	0.00	0.20	0.00	0.00	0.20
		Telebachillerato	37	0.38	3.68	0.00	2.29	1.39	0.00	2.89	0.80	0.00	1.79	1.89	0.10	2.59	1.00
		RNV	0	0.00	0.00	0.00	0.00	0.00	0.00	0.00	0.00	0.00	0.00	0.00	0.00	0.00	0.00
	PROMEDIO	6.0-6.9	14	0.14	1.39	0.00	0.30	1.09	0.00	0.80	0.60	0.00	0.60	0.80	0.00	0.50	0.90
		7.0-7.9	168	1.73	16.72	0.00	4.58	12.14	0.00	7.76	8.96	0.00	4.88	11.84	0.10	5.67	10.95
		8.0-8.9	610	6.28	60.70	0.10	15.02	45.57	0.00	22.79	37.91	0.50	14.13	46.07	0.00	17.91	42.79
		9.0-9.9	210	2.16	20.90	0.00	3.78	17.11	0.00	5.97	14.93	0.10	3.38	17.41	0.00	4.78	16.12
		10.0	3	0.03	0.30	0.00	0.00	0.30	0.00	0.00	0.30	0.00	0.10	0.20	0.00	0.20	0.10
		RNV	0	0.00	0.00	0.00	0.00	0.00	0.00	0.00	0.00	0.00	0.00	0.00	0.00	0.00	0.00
	Total		1 005	10.34	100	0.10	23.68	76.22	0.00	37.31	62.69	0.60	23.08	76.32	0.10	29.05	70.85

CENEVAL®
EXANI·II

Resultados

del Examen Nacional de Ingreso a la Educación Superior en el año 2020

Dirección de los Exámenes Nacionales de Ingreso
Subdirección de Análisis Estadístico

EXANI·II Diagnóstico:

Módulo de Ciencias de la Salud

Información importante para la correcta interpretación de los datos

El EXANI-II Diagnóstico del Módulo de Ciencias de la Salud, que elabora el Centro Nacional de Evaluación para la Educación Superior, A.C. (Ceneval), proporciona información del nivel de logro académico adquirido por los sustentantes en áreas disciplinares de la educación media superior para que las instituciones conozcan las fortalezas y debilidades con las que ingresan. La información que se muestra corresponde a los resultados de las aplicaciones en 2020.

En este documento se encuentran los datos generales acerca del número de sustentantes y el nivel de desempeño que obtuvieron en cada una de las cuatro áreas que componen el módulo: Química, Biología, Lenguaje escrito e Inglés. También se muestra la distribución de los sustentantes considerando el sexo, el régimen de sostenimiento y la modalidad de la escuela de procedencia, así como el promedio final en el segundo año del nivel medio superior. Los resultados del EXANI-II Diagnóstico se reportan mediante el nivel de desempeño de cada sustentante: insatisfactorio y satisfactorio. Es importante mencionar que no se emite dictamen de aquellos sustentantes que responden 20% de los reactivos o menos en cada área, en este caso se asigna la etiqueta Sin Dictamen.

En la siguiente tabla se describen los niveles de desempeño.

Descripción de los niveles de desempeño EXANI-II Diagnóstico				
	Química	**Biología**	**Lenguaje escrito**	**Inglés**
Insatisfactorio	No cumple con el estándar.	No cumple con el estándar.	No cumple con el estándar.	No cumple con el estándar.
Satisfactorio	Representa mediante gráficos, diagramas, dibujos y modelos científicos, la estructura atómica. Es capaz de interpretar y aplicar el lenguaje químico. Clasifica el tipo de enlaces químicos de las sustancias y su relación con sus propiedades físicas y el tipo de fuerzas intermoleculares, además de los tipos de reacciones químicas, de acuerdo a los productos formados aplicando conceptos termodinámicos. Comprende y utiliza el concepto de equilibrio químico.	Clasifica, y analiza la diversidad y la variación de los seres vivos a partir de las distintas teorías evolutivas. Resuelve problemas de herencia mendeliana. Identifica las biomoléculas que conforman las estructuras celulares, sus funciones y participación en los procesos metabólicos (nutrición y respiración). Reconoce los elementos que conforman un ecosistema. Maneja los conceptos básicos para el cuidado de la salud y aplica los conocimientos de la biotecnología en problemas ambientales y de la industria alimentaria.	Identifica y distingue categorías gramaticales y comprende su función dentro de la oración. Reconoce la diferencia entre oraciones simples y compuestas e identifica la voz en la que están expresadas. Conoce y aplica las reglas ortográficas y de puntuación dependiendo del contexto. Reconoce el uso normativo de los nexos. Identifica y jerarquiza las ideas de un texto. Reconoce y corrige los vicios del lenguaje (inconsistencias, solecismos y falta de concordancia).	Es capaz de expresar información personal y de terceras personas en diferentes tiempos (presente y pasado simples y continuos, así como presente perfecto) y contrastarlos; puede expresar distintos grados de comparación, habilidades, intereses y planes a corto plazo, además de predicciones; es capaz de comprender textos sencillos de diferentes temas y deducir información no explícita.

Sección 1. DATOS NACIONALES

La siguiente tabla muestra la nomenclatura que se utiliza en el documento.

Nomenclatura EXANI-II Diagnóstico	
N	**Población total** que sustentó el examen
% Nal.	**Porcentaje** de la población que sustentó el examen a nivel **nacional**
% Región	**Porcentaje** de la población que sustentó el examen en la **región**
% Ent.	**Porcentaje** de la población que sustentó el examen en la **entidad**
SD	Sin dictamen
I	Nivel de desempeño **Insatisfactorio**
S	Nivel de desempeño **Satisfactorio**
RNV	Respuestas no válidas

Los resultados que se muestran corresponden a la población total que respondió el EXANI-II Diagnóstico del Módulo de Ciencias de la Salud en 2020. Si no hay información de la entidad de su interés, podría considerar los datos nacionales para obtener información válida.

Número de casos

	Variable	Categoría	N	% Nal.	Química			Biología			Lenguaje escrito			Inglés		
					SD	I	S	SD	I	S	SD	I	S	SD	I	S
NACIONAL	SEXO	Hombres	21 978	33.96	147	10 263	11 568	175	11 137	10 666	365	5 972	15 641	230	5 739	16 009
		Mujeres	42 571	65.78	212	20 895	21 464	256	24 082	18 233	943	10 179	31 449	395	10 875	31 301
		RNV	171	0.26	0	16	155	0	22	149	1	7	163	1	5	165
	RÉGIMEN	Público	43 429	67.10	241	22 167	21 021	293	24 935	18 201	927	11 610	30 892	429	12 442	30 558
		Privado	10 858	16.78	52	4 704	6 102	65	5 255	5 538	173	2 192	8 493	93	1 873	8 892
		RNV	10 433	16.12	66	4 303	6 064	73	5 051	5 309	209	2 356	7 868	104	2 304	8 025
	MODALIDAD	Bachillerato general	38 224	59.06	201	18 124	19 899	246	20 662	17 316	742	9 378	28 104	355	9 549	28 320
		Bachillerato tecnológico	11 507	17.78	70	6 000	5 437	86	6 657	4 764	277	3 020	8 210	131	3 249	8 127
		Profesional técnico	3 985	6.16	17	2 415	1 553	20	2 504	1 461	60	1 221	2 704	28	1 314	2 643
		Bachillerato intercultural	40	0.06	0	14	26	0	22	18	0	11	29	0	10	30
		Bachillerato internacional	174	0.27	0	59	115	0	70	104	1	27	146	0	20	154
		Telebachillerato	355	0.55	5	260	90	6	275	74	20	145	190	8	173	174
		RNV	10 435	16.12	66	4 302	6 067	73	5 051	5 311	209	2 356	7 870	104	2 304	8 027
	PROMEDIO	6.0-6.9	1 147	1.77	11	787	349	14	866	267	26	523	598	15	472	660
		7.0-7.9	11 999	18.54	97	7 251	4 651	115	8 031	3 853	303	4 213	7 483	154	4 115	7 730
		8.0-8.9	27 763	42.90	166	14 204	13 393	203	16 026	11 534	635	7 390	19 738	305	7 461	19 997
		9.0-9.9	18 197	28.12	81	6 605	11 511	95	7 754	10 348	331	2 956	14 910	145	3 290	14 762
		10.0	597	0.92	2	121	474	2	180	415	8	45	544	3	69	525
		RNV	5 017	7.75	2	2 206	2 809	2	2 384	2 631	6	1 031	3 980	4	1 212	3 801
	Total		64 720	100	359	31 174	33 187	431	35 241	29 048	1 309	16 158	47 253	626	16 619	47 475

Porcentaje de casos

	Variable	Categoría	N	% Nal.	Química			Biología			Lenguaje escrito			Inglés		
					SD %	I %	S %	SD %	I %	S %	SD %	I %	S %	SD %	I %	S %
NACIONAL	SEXO	Hombres	21 978	33.96	0.23	15.86	17.87	0.27	17.21	16.48	0.56	9.23	24.17	0.36	8.87	24.74
		Mujeres	42 571	65.78	0.33	32.29	33.16	0.40	37.21	28.17	1.46	15.73	48.59	0.61	16.80	48.36
		RNV	171	0.26	0.00	0.02	0.24	0.00	0.03	0.23	0.00	0.01	0.25	0.00	0.01	0.25
	RÉGIMEN	Público	43 429	67.10	0.37	34.25	32.48	0.45	38.53	28.12	1.43	17.94	47.73	0.66	19.22	47.22
		Privado	10 858	16.78	0.08	7.27	9.43	0.10	8.12	8.56	0.27	3.39	13.12	0.14	2.89	13.74
		RNV	10 433	16.12	0.10	6.65	9.37	0.11	7.80	8.20	0.32	3.64	12.16	0.16	3.56	12.40
	MODALIDAD	Bachillerato general	38 224	59.06	0.31	28.00	30.75	0.38	31.93	26.76	1.15	14.49	43.42	0.55	14.75	43.76
		Bachillerato tecnológico	11 507	17.78	0.11	9.27	8.40	0.13	10.29	7.36	0.43	4.67	12.69	0.20	5.02	12.56
		Profesional técnico	3 985	6.16	0.03	3.73	2.40	0.03	3.87	2.26	0.09	1.89	4.18	0.04	2.03	4.08
		Bachillerato intercultural	40	0.06	0.00	0.02	0.04	0.00	0.03	0.03	0.00	0.02	0.04	0.00	0.02	0.05
		Bachillerato internacional	174	0.27	0.00	0.09	0.18	0.00	0.11	0.16	0.00	0.04	0.23	0.00	0.03	0.24
		Telebachillerato	355	0.55	0.01	0.40	0.14	0.01	0.42	0.11	0.03	0.22	0.29	0.01	0.27	0.27
		RNV	10 435	16.12	0.10	6.65	9.37	0.11	7.80	8.21	0.32	3.64	12.16	0.16	3.56	12.40
	PROMEDIO	6.0-6.9	1 147	1.77	0.02	1.22	0.54	0.02	1.34	0.41	0.04	0.81	0.92	0.02	0.73	1.02
		7.0-7.9	11 999	18.54	0.15	11.20	7.19	0.18	12.41	5.95	0.47	6.51	11.56	0.24	6.36	11.94
		8.0-8.9	27 763	42.90	0.26	21.95	20.69	0.31	24.76	17.82	0.98	11.42	30.50	0.47	11.53	30.90
		9.0-9.9	18 197	28.12	0.13	10.21	17.79	0.15	11.98	15.99	0.51	4.57	23.04	0.22	5.08	22.81
		10.0	597	0.92	0.00	0.19	0.73	0.00	0.28	0.64	0.01	0.07	0.84	0.00	0.11	0.81
		RNV	5 017	7.75	0.00	3.41	4.34	0.00	3.68	4.07	0.01	1.59	6.15	0.01	1.87	5.87
	Total		64 720	100.00	0.55	48.17	51.28	0.67	54.45	44.88	2.02	24.97	73.01	0.97	25.68	73.35

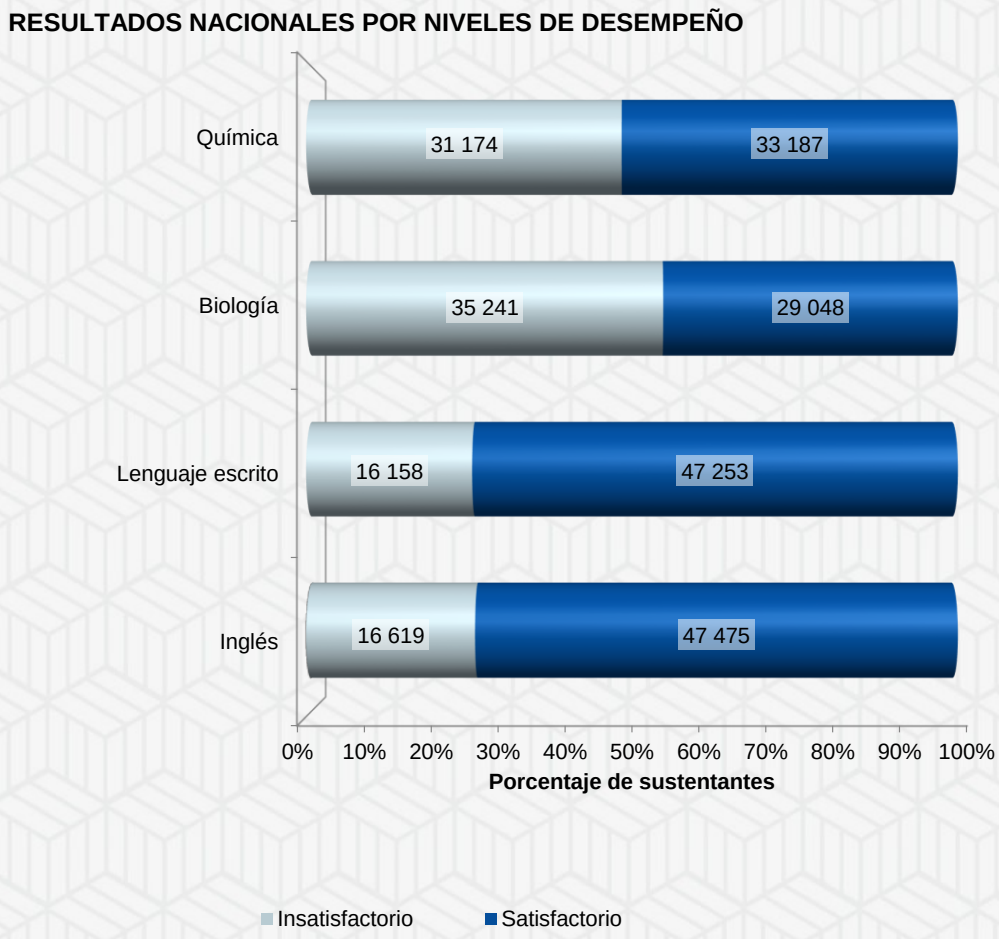

Sin Dictamen: Química: 359; Biología: 431; Lenguaje escrito: 1,309; Inglés: 626.

El mapa muestra el número de sustentantes que presentaron el EXANI-II Diagnóstico en cada entidad federativa. El estado con mayor número de sustentantes se presenta con el color más oscuro y el que tiene menor número con el color más claro. En caso de no haberse registrado aplicaciones en alguna entidad, ésta se presenta en color blanco.

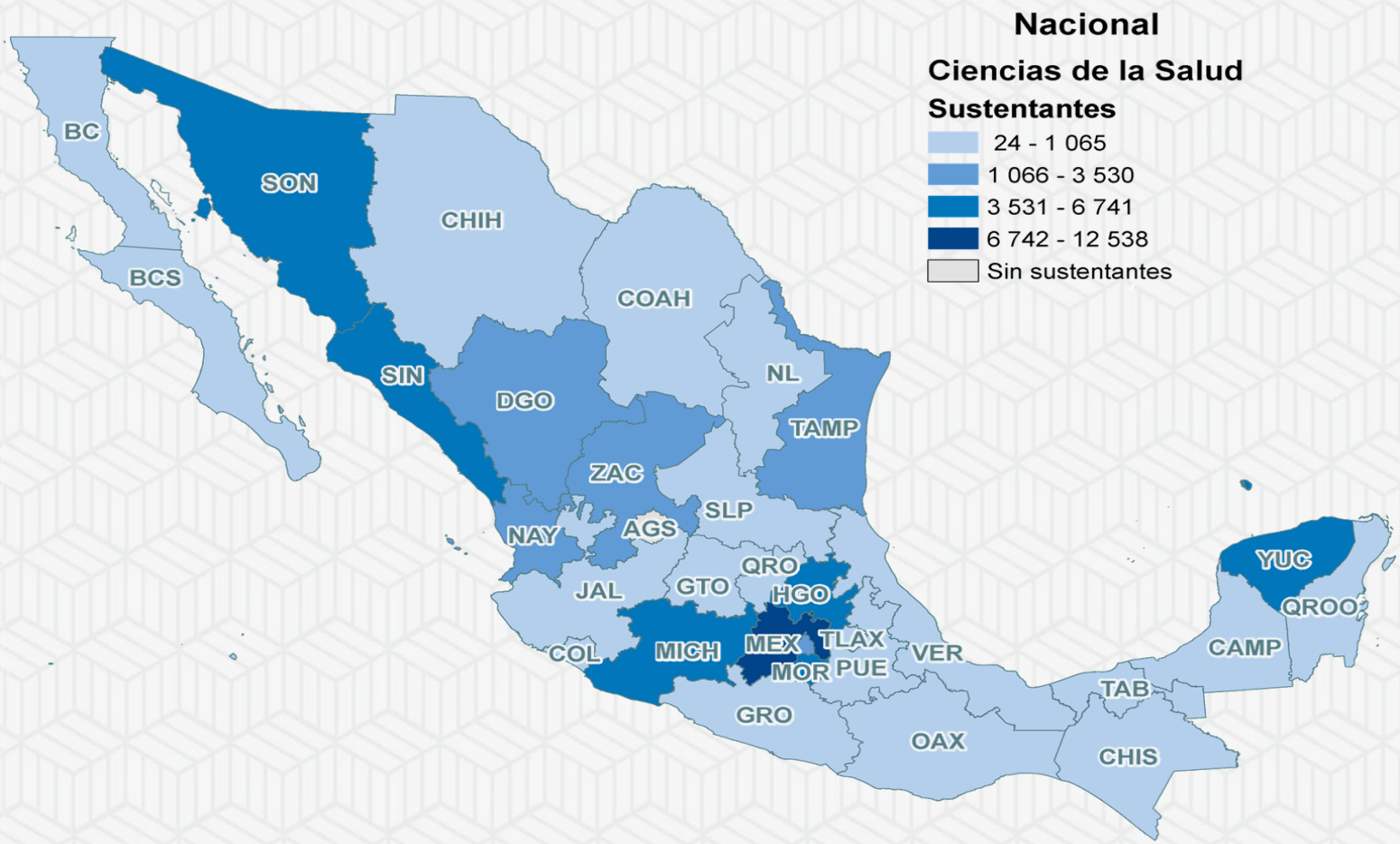

Sección 2. DATOS POR REGIÓN

NOROESTE

Número de casos

Región	Variable	Categoría	N	% Nal.	% Región	Química			Biología			Lenguaje escrito			Inglés		
						SD	I	S	SD	I	S	SD	I	S	SD	I	S
NOROESTE	SEXO	Hombres	4 320	6.67	34.11	51	2 245	2 024	57	2 599	1 664	116	1 532	2 672	74	1 299	2 947
		Mujeres	8 344	12.89	65.89	74	4 341	3 929	85	5 206	3 053	301	2 317	5 726	128	2 053	6 163
		RNV	0	0.00	0.00	0	0	0	0	0	0	0	0	0	0	0	0
	RÉGIMEN	Público	6 480	10.01	51.17	55	4 053	2 372	64	4 653	1 763	197	2 297	3 986	88	2 108	4 284
		Privado	743	1.15	5.87	5	419	319	6	469	268	15	218	510	12	148	583
		RNV	5 441	8.41	42.96	65	2 114	3 262	72	2 683	2 686	205	1 334	3 902	102	1 096	4 243
	MODALIDAD	Bachillerato general	5 924	9.15	46.78	55	3 621	2 248	64	4 165	1 695	181	2 089	3 654	92	1 872	3 960
		Bachillerato tecnológico	897	1.39	7.08	3	540	354	3	621	273	18	255	624	3	237	657
		Profesional técnico	326	0.50	2.57	1	255	70	2	269	55	10	136	180	4	112	210
		Bachillerato intercultural	4	0.01	0.03	0	3	1	0	4	0	0	2	2	0	1	3
		Bachillerato internacional	19	0.03	0.15	0	11	8	0	15	4	0	10	9	0	7	12
		Telebachillerato	53	0.08	0.42	1	42	10	1	48	4	3	23	27	1	27	25
		RNV	5 441	8.41	42.96	65	2 114	3 262	72	2 683	2 686	205	1 334	3 902	102	1 096	4 243
	PROMEDIO	6.0-6.9	186	0.29	1.47	4	139	43	4	158	24	6	99	81	4	85	97
		7.0-7.9	2 151	3.32	16.99	32	1 475	644	36	1 652	463	88	998	1 065	50	819	1 282
		8.0-8.9	5 548	8.57	43.81	55	3 203	2 290	61	3 732	1 755	197	1 867	3 484	92	1 620	3 836
		9.0-9.9	4 528	7.00	35.75	33	1 713	2 782	40	2 175	2 313	122	857	3 549	54	795	3 679
		10.0	236	0.36	1.86	0	47	189	0	77	159	2	22	212	0	30	206
		RNV	15	0.02	0.12	1	9	5	1	11	3	2	6	7	2	3	10
	Total		12 664	19.57	100	125	6 586	5 953	142	7 805	4 717	417	3 849	8 398	202	3 352	9 110

Porcentaje de casos

Región	Variable	Categoría	N	% Nal.	% Región	Química			Biología			Lenguaje escrito			Inglés		
						SD %	I %	S %	SD %	I %	S %	SD %	I %	S %	SD %	I %	S %
NOROESTE	SEXO	Hombres	4 320	6.67	34.11	0.40	17.73	15.98	0.45	20.52	13.14	0.92	12.10	21.10	0.58	10.26	23.27
		Mujeres	8 344	12.89	65.89	0.58	34.28	31.02	0.67	41.11	24.11	2.38	18.30	45.21	1.01	16.21	48.67
		RNV	0	0.00	0.00	0.00	0.00	0.00	0.00	0.00	0.00	0.00	0.00	0.00	0.00	0.00	0.00
	RÉGIMEN	Público	6 480	10.01	51.17	0.43	32.00	18.73	0.51	36.74	13.92	1.56	18.14	31.48	0.69	16.65	33.83
		Privado	743	1.15	5.87	0.04	3.31	2.52	0.05	3.70	2.12	0.12	1.72	4.03	0.09	1.17	4.60
		RNV	5 441	8.41	42.96	0.51	16.69	25.76	0.57	21.19	21.21	1.62	10.53	30.81	0.81	8.65	33.50
	MODALIDAD	Bachillerato general	5 924	9.15	46.78	0.43	28.59	17.75	0.51	32.89	13.38	1.43	16.50	28.85	0.73	14.78	31.27
		Bachillerato tecnológico	897	1.39	7.08	0.02	4.26	2.80	0.02	4.90	2.16	0.14	2.01	4.93	0.02	1.87	5.19
		Profesional técnico	326	0.50	2.57	0.01	2.01	0.55	0.02	2.12	0.43	0.08	1.07	1.42	0.03	0.88	1.66
		Bachillerato intercultural	4	0.01	0.03	0.00	0.02	0.01	0.00	0.03	0.00	0.00	0.02	0.02	0.00	0.01	0.02
		Bachillerato internacional	19	0.03	0.15	0.00	0.09	0.06	0.00	0.12	0.03	0.00	0.08	0.07	0.00	0.06	0.09
		Telebachillerato	53	0.08	0.42	0.01	0.33	0.08	0.01	0.38	0.03	0.02	0.18	0.21	0.01	0.21	0.20
		RNV	5 441	8.41	42.96	0.51	16.69	25.76	0.57	21.19	21.21	1.62	10.53	30.81	0.81	8.65	33.50
	PROMEDIO	6.0-6.9	186	0.29	1.47	0.03	1.10	0.34	0.03	1.25	0.19	0.05	0.78	0.64	0.03	0.67	0.77
		7.0-7.9	2 151	3.32	16.99	0.25	11.65	5.09	0.28	13.04	3.66	0.69	7.88	8.41	0.39	6.47	10.12
		8.0-8.9	5 548	8.57	43.81	0.43	25.29	18.08	0.48	29.47	13.86	1.56	14.74	27.51	0.73	12.79	30.29
		9.0-9.9	4 528	7.00	35.75	0.26	13.53	21.97	0.32	17.17	18.26	0.96	6.77	28.02	0.43	6.28	29.05
		10.0	236	0.36	1.86	0.00	0.37	1.49	0.00	0.61	1.26	0.02	0.17	1.67	0.00	0.24	1.63
		RNV	15	0.02	0.12	0.01	0.07	0.04	0.01	0.09	0.02	0.02	0.05	0.06	0.02	0.02	0.08
	Total		12 664	19.57	100	0.99	52.01	47.01	1.12	61.63	37.25	3.29	30.39	66.31	1.60	26.47	71.94

NORESTE

Número de casos

Región	Variable	Categoría	N	% Nal.	% Región	Química			Biología			Lenguaje escrito			Inglés		
						SD	I	S	SD	I	S	SD	I	S	SD	I	S
NORESTE	SEXO	Hombres	3 289	5.08	36.44	23	1 666	1 600	25	1 810	1 454	62	931	2 296	35	839	2 415
		Mujeres	5 732	8.86	63.51	35	2 971	2 726	44	3 384	2 304	144	1 462	4 126	69	1 384	4 279
		RNV	5	0.01	0.06	0	4	1	0	5	0	0	1	4	0	2	3
	RÉGIMEN	Público	6 768	10.46	74.98	46	3 673	3 049	55	4 063	2 650	172	1 894	4 702	84	1 873	4 811
		Privado	2 254	3.48	24.97	12	965	1 277	14	1 132	1 108	34	500	1 720	20	351	1 883
		RNV	4	0.01	0.04	0	3	1	0	4	0	0	0	4	0	1	3
	MODALIDAD	Bachillerato general	5 697	8.80	63.12	34	2 940	2 723	41	3 315	2 341	126	1 546	4 025	58	1 429	4 210
		Bachillerato tecnológico	2 719	4.20	30.12	20	1 334	1 365	24	1 493	1 202	72	649	1 998	41	607	2 071
		Profesional técnico	519	0.80	5.75	4	311	204	4	323	192	7	163	349	4	161	354
		Bachillerato intercultural	8	0.01	0.09	0	4	4	0	7	1	0	3	5	0	2	6
		Bachillerato internacional	35	0.05	0.39	0	16	19	0	20	15	0	7	28	0	5	30
		Telebachillerato	44	0.07	0.49	0	34	10	0	38	6	1	26	17	1	20	23
		RNV	4	0.01	0.04	0	2	2	0	3	1	0	0	4	0	1	3
	PROMEDIO	6.0-6.9	130	0.20	1.44	1	85	44	1	80	49	2	51	77	1	42	87
		7.0-7.9	1 545	2.39	17.12	18	1 039	488	20	1 127	398	54	554	937	29	528	988
		8.0-8.9	4 115	6.36	45.59	30	2 288	1 797	36	2 550	1 529	97	1 226	2 792	50	1 104	2 961
		9.0-9.9	3 127	4.83	34.64	8	1 204	1 915	11	1 402	1 714	49	555	2 523	22	537	2 568
		10.0	105	0.16	1.16	1	22	82	1	36	68	4	8	93	2	13	90
		RNV	4	0.01	0.04	0	3	1	0	4	0	0	0	4	0	1	3
	Total		9 026	13.95	100	58	4 641	4 327	69	5 199	3 758	206	2 394	6 426	104	2 225	6 697

Porcentaje de casos

Región	Variable	Categoría	N	% Nal.	% Región	Química			Biología			Lenguaje escrito			Inglés		
						SD %	I %	S %	SD %	I %	S %	SD %	I %	S %	SD %	I %	S %
NORESTE	SEXO	Hombres	3 289	5.08	36.44	0.25	18.46	17.73	0.28	20.05	16.11	0.69	10.31	25.44	0.39	9.30	26.76
		Mujeres	5 732	8.86	63.51	0.39	32.92	30.20	0.49	37.49	25.53	1.60	16.20	45.71	0.76	15.33	47.41
		RNV	5	0.01	0.06	0.00	0.04	0.01	0.00	0.06	0.00	0.00	0.01	0.04	0.00	0.02	0.03
	RÉGIMEN	Público	6 768	10.46	74.98	0.51	40.69	33.78	0.61	45.01	29.36	1.91	20.98	52.09	0.93	20.75	53.30
		Privado	2 254	3.48	24.97	0.13	10.69	14.15	0.16	12.54	12.28	0.38	5.54	19.06	0.22	3.89	20.86
		RNV	4	0.01	0.04	0.00	0.03	0.01	0.00	0.04	0.00	0.00	0.00	0.04	0.00	0.01	0.03
	MODALIDAD	Bachillerato general	5 697	8.80	63.12	0.38	32.57	30.17	0.45	36.73	25.94	1.40	17.13	44.59	0.64	15.83	46.64
		Bachillerato tecnológico	2 719	4.20	30.12	0.22	14.78	15.12	0.27	16.54	13.32	0.80	7.19	22.14	0.45	6.73	22.94
		Profesional técnico	519	0.80	5.75	0.04	3.45	2.26	0.04	3.58	2.13	0.08	1.81	3.87	0.04	1.78	3.92
		Bachillerato intercultural	8	0.01	0.09	0.00	0.04	0.04	0.00	0.08	0.01	0.00	0.03	0.06	0.00	0.02	0.07
		Bachillerato internacional	35	0.05	0.39	0.00	0.18	0.21	0.00	0.22	0.17	0.00	0.08	0.31	0.00	0.06	0.33
		Telebachillerato	44	0.07	0.49	0.00	0.38	0.11	0.00	0.42	0.07	0.01	0.29	0.19	0.01	0.22	0.25
		RNV	4	0.01	0.04	0.00	0.02	0.02	0.00	0.03	0.01	0.00	0.00	0.04	0.00	0.01	0.03
	PROMEDIO	6.0-6.9	130	0.20	1.44	0.01	0.94	0.49	0.01	0.89	0.54	0.02	0.57	0.85	0.01	0.47	0.96
		7.0-7.9	1 545	2.39	17.12	0.20	11.51	5.41	0.22	12.49	4.41	0.60	6.14	10.38	0.32	5.85	10.95
		8.0-8.9	4 115	6.36	45.59	0.33	25.35	19.91	0.40	28.25	16.94	1.07	13.58	30.93	0.55	12.23	32.81
		9.0-9.9	3 127	4.83	34.64	0.09	13.34	21.22	0.12	15.53	18.99	0.54	6.15	27.95	0.24	5.95	28.45
		10.0	105	0.16	1.16	0.01	0.24	0.91	0.01	0.40	0.75	0.04	0.09	1.03	0.02	0.14	1.00
		RNV	4	0.01	0.04	0.00	0.03	0.01	0.00	0.04	0.00	0.00	0.00	0.04	0.00	0.01	0.03
	Total		9 026	13.95	100	0.64	51.42	47.94	0.76	57.60	41.64	2.28	26.52	71.19	1.15	24.65	74.20

CENTRO-OCCIDENTE

Número de casos

Región	Variable	Categoría	N	% Nal.	% Región	Química			Biología			Lenguaje escrito			Inglés		
						SD	I	S	SD	I	S	SD	I	S	SD	I	S
CENTRO-OCCIDENTE	SEXO	Hombres	3 066	4.74	35.27	12	1 387	1 667	17	1 466	1 583	29	700	2 337	23	755	2 288
		Mujeres	5 626	8.69	64.73	39	2 826	2 761	40	3 120	2 466	92	1 227	4 307	52	1 363	4 211
		RNV	0	0.00	0.00	0	0	0	0	0	0	0	0	0	0	0	0
	RÉGIMEN	Público	2 966	4.58	34.12	37	1 674	1 255	41	1 803	1 122	92	752	2 122	56	770	2 140
		Privado	904	1.40	10.40	13	365	526	15	436	453	26	159	719	18	143	743
		RNV	4 822	7.45	55.48	1	2 174	2 647	1	2 347	2 474	3	1 016	3 803	1	1 205	3 616
	MODALIDAD	Bachillerato general	2 524	3.90	29.04	28	1 277	1 219	33	1 393	1 098	68	563	1 893	45	557	1 922
		Bachillerato tecnológico	884	1.37	10.17	18	491	375	19	542	323	36	216	632	24	225	635
		Profesional técnico	416	0.64	4.79	4	241	171	4	271	141	13	114	289	5	111	300
		Bachillerato intercultural	5	0.01	0.06	0	2	3	0	4	1	0	3	2	0	3	2
		Bachillerato internacional	8	0.01	0.09	0	0	8	0	2	6	1	0	7	0	0	8
		Telebachillerato	33	0.05	0.38	0	28	5	0	27	6	0	15	18	0	17	16
		RNV	4 822	7.45	55.48	1	2 174	2 647	1	2 347	2 474	3	1 016	3 803	1	1 205	3 616
	PROMEDIO	6.0-6.9	87	0.13	1.00	2	61	24	2	59	26	5	36	46	2	27	58
		7.0-7.9	660	1.02	7.59	7	419	234	9	468	183	26	236	398	14	222	424
		8.0-8.9	1 660	2.56	19.10	21	965	674	25	1 048	587	51	442	1 167	33	449	1 178
		9.0-9.9	1 392	2.15	16.01	19	580	793	19	644	729	35	191	1 166	24	210	1 158
		10.0	70	0.11	0.81	1	13	56	1	19	50	1	5	64	1	5	64
		RNV	4 823	7.45	55.49	1	2 175	2 647	1	2 348	2 474	3	1 017	3 803	1	1 205	3 617
	Total		8 692	13.43	100	51	4 213	4 428	57	4 586	4 049	121	1 927	6 644	75	2 118	6 499

Porcentaje de casos

Región	Variable	Categoría	N	% Nal.	% Región	Química			Biología			Lenguaje escrito			Inglés		
						SD %	I %	S %	SD %	I %	S %	SD %	I %	S %	SD %	I %	S %
CENTRO-OCCIDENTE	SEXO	Hombres	3 066	4.74	35.27	0.14	15.96	19.18	0.20	16.87	18.21	0.33	8.05	26.89	0.26	8.69	26.32
		Mujeres	5 626	8.69	64.73	0.45	32.51	31.76	0.46	35.90	28.37	1.06	14.12	49.55	0.60	15.68	48.45
		RNV	0	0.00	0.00	0.00	0.00	0.00	0.00	0.00	0.00	0.00	0.00	0.00	0.00	0.00	0.00
	RÉGIMEN	Público	2 966	4.58	34.12	0.43	19.26	14.44	0.47	20.74	12.91	1.06	8.65	24.41	0.64	8.86	24.62
		Privado	904	1.40	10.40	0.15	4.20	6.05	0.17	5.02	5.21	0.30	1.83	8.27	0.21	1.65	8.55
		RNV	4 822	7.45	55.48	0.01	25.01	30.45	0.01	27.00	28.46	0.03	11.69	43.75	0.01	13.86	41.60
	MODALIDAD	Bachillerato general	2 524	3.90	29.04	0.32	14.69	14.02	0.38	16.03	12.63	0.78	6.48	21.78	0.52	6.41	22.11
		Bachillerato tecnológico	884	1.37	10.17	0.21	5.65	4.31	0.22	6.24	3.72	0.41	2.49	7.27	0.28	2.59	7.31
		Profesional técnico	416	0.64	4.79	0.05	2.77	1.97	0.05	3.12	1.62	0.15	1.31	3.32	0.06	1.28	3.45
		Bachillerato intercultural	5	0.01	0.06	0.00	0.02	0.03	0.00	0.05	0.01	0.00	0.03	0.02	0.00	0.03	0.02
		Bachillerato internacional	8	0.01	0.09	0.00	0.00	0.09	0.00	0.02	0.07	0.01	0.00	0.08	0.00	0.00	0.09
		Telebachillerato	33	0.05	0.38	0.00	0.32	0.06	0.00	0.31	0.07	0.00	0.17	0.21	0.00	0.20	0.18
		RNV	4 822	7.45	55.48	0.01	25.01	30.45	0.01	27.00	28.46	0.03	11.69	43.75	0.01	13.86	41.60
	PROMEDIO	6.0-6.9	87	0.13	1.00	0.02	0.70	0.28	0.02	0.68	0.30	0.06	0.41	0.53	0.02	0.31	0.67
		7.0-7.9	660	1.02	7.59	0.08	4.82	2.69	0.10	5.38	2.11	0.30	2.72	4.58	0.16	2.55	4.88
		8.0-8.9	1 660	2.56	19.10	0.24	11.10	7.75	0.29	12.06	6.75	0.59	5.09	13.43	0.38	5.17	13.55
		9.0-9.9	1 392	2.15	16.01	0.22	6.67	9.12	0.22	7.41	8.39	0.40	2.20	13.41	0.28	2.42	13.32
		10.0	70	0.11	0.81	0.01	0.15	0.64	0.01	0.22	0.58	0.01	0.06	0.74	0.01	0.06	0.74
		RNV	4 823	7.45	55.49	0.01	25.02	30.45	0.01	27.01	28.46	0.03	11.70	43.75	0.01	13.86	41.61
	Total		8 692	13.43	100	0.59	48.47	50.94	0.66	52.76	46.58	1.39	22.17	76.44	0.86	24.37	74.77

CENTRO-SUR

Número de casos

Región	Variable	Categoría	N	% Nal.	% Región	Química			Biología			Lenguaje escrito			Inglés		
						SD	I	S	SD	I	S	SD	I	S	SD	I	S
CENTRO-SUR	SEXO	Hombres	7 453	11.52	30.78	50	3 450	3 953	60	3 686	3 707	119	2 126	5 208	73	2 119	5 261
		Mujeres	16 760	25.90	69.22	57	8 068	8 635	79	9 247	7 434	328	4 194	12 238	119	4 873	11 768
		RNV	1	0.00	0.00	0	0	1	0	0	1	0	0	1	0	0	1
	RÉGIMEN	Público	19 736	30.49	81.51	88	9 528	10 120	114	10 775	8 847	377	5 355	14 004	160	6 078	13 498
		Privado	4 477	6.92	18.49	19	1 990	2 468	25	2 158	2 294	70	965	3 442	32	914	3 531
		RNV	1	0.00	0.00	0	0	1	0	0	1	0	0	1	0	0	1
	MODALIDAD	Bachillerato general	16 475	25.46	68.04	76	7 385	9 014	96	8 400	7 979	285	4 060	12 130	129	4 378	11 968
		Bachillerato tecnológico	5 654	8.74	23.35	21	2 941	2 692	30	3 287	2 337	125	1 621	3 908	46	1 873	3 735
		Profesional técnico	1 896	2.93	7.83	8	1 087	801	10	1 134	752	25	585	1 286	13	672	1 211
		Bachillerato intercultural	16	0.02	0.07	0	4	12	0	6	10	0	3	13	0	4	12
		Bachillerato internacional	51	0.08	0.21	0	20	31	0	19	32	0	5	46	0	3	48
		Telebachillerato	121	0.19	0.50	2	81	38	3	87	31	12	46	63	4	62	55
		RNV	1	0.00	0.00	0	0	1	0	0	1	0	0	1	0	0	1
	PROMEDIO	6.0-6.9	650	1.00	2.68	4	433	213	7	498	145	8	301	341	7	285	358
		7.0-7.9	6 160	9.52	25.44	37	3 472	2 651	46	3 858	2 256	115	2 043	4 002	53	2 146	3 961
		8.0-8.9	11 184	17.28	46.19	48	5 431	5 705	63	6 109	5 012	220	2 954	8 010	96	3 227	7 861
		9.0-9.9	6 099	9.42	25.19	18	2 157	3 924	23	2 437	3 639	103	1 016	4 980	36	1 320	4 743
		10.0	120	0.19	0.50	0	25	95	0	31	89	1	6	113	0	14	106
		RNV	1	0.00	0.00	0	0	1	0	0	1	0	0	1	0	0	1
	Total		24 214	37.41	100	107	11 518	12 589	139	12 933	11 142	447	6 320	17 447	192	6 992	17 030

Porcentaje de casos

Región	Variable	Categoría	N	% Nal.	% Región	Química			Biología			Lenguaje escrito			Inglés		
						SD %	I %	S %	SD %	I %	S %	SD %	I %	S %	SD %	I %	S %
CENTRO-SUR	SEXO	Hombres	7 453	11.52	30.78	0.21	14.25	16.33	0.25	15.22	15.31	0.49	8.78	21.51	0.30	8.75	21.73
		Mujeres	16 760	25.90	69.22	0.24	33.32	35.66	0.33	38.19	30.70	1.35	17.32	50.54	0.49	20.12	48.60
		RNV	1	0.00	0.00	0.00	0.00	0.00	0.00	0.00	0.00	0.00	0.00	0.00	0.00	0.00	0.00
	RÉGIMEN	Público	19 736	30.49	81.51	0.36	39.35	41.79	0.47	44.50	36.54	1.56	22.12	57.83	0.66	25.10	55.74
		Privado	4 477	6.92	18.49	0.08	8.22	10.19	0.10	8.91	9.47	0.29	3.99	14.21	0.13	3.77	14.58
		RNV	1	0.00	0.00	0.00	0.00	0.00	0.00	0.00	0.00	0.00	0.00	0.00	0.00	0.00	0.00
	MODALIDAD	Bachillerato general	16 475	25.46	68.04	0.31	30.50	37.23	0.40	34.69	32.95	1.18	16.77	50.09	0.53	18.08	49.43
		Bachillerato tecnológico	5 654	8.74	23.35	0.09	12.15	11.12	0.12	13.57	9.65	0.52	6.69	16.14	0.19	7.74	15.42
		Profesional técnico	1 896	2.93	7.83	0.03	4.49	3.31	0.04	4.68	3.11	0.10	2.42	5.31	0.05	2.78	5.00
		Bachillerato intercultural	16	0.02	0.07	0.00	0.02	0.05	0.00	0.02	0.04	0.00	0.01	0.05	0.00	0.02	0.05
		Bachillerato internacional	51	0.08	0.21	0.00	0.08	0.13	0.00	0.08	0.13	0.00	0.02	0.19	0.00	0.01	0.20
		Telebachillerato	121	0.19	0.50	0.01	0.33	0.16	0.01	0.36	0.13	0.05	0.19	0.26	0.02	0.26	0.23
		RNV	1	0.00	0.00	0.00	0.00	0.00	0.00	0.00	0.00	0.00	0.00	0.00	0.00	0.00	0.00
	PROMEDIO	6.0-6.9	650	1.00	2.68	0.02	1.79	0.88	0.03	2.06	0.60	0.03	1.24	1.41	0.03	1.18	1.48
		7.0-7.9	6 160	9.52	25.44	0.15	14.34	10.95	0.19	15.93	9.32	0.47	8.44	16.53	0.22	8.86	16.36
		8.0-8.9	11 184	17.28	46.19	0.20	22.43	23.56	0.26	25.23	20.70	0.91	12.20	33.08	0.40	13.33	32.46
		9.0-9.9	6 099	9.42	25.19	0.07	8.91	16.21	0.09	10.06	15.03	0.43	4.20	20.57	0.15	5.45	19.59
		10.0	120	0.19	0.50	0.00	0.10	0.39	0.00	0.13	0.37	0.00	0.02	0.47	0.00	0.06	0.44
		RNV	1	0.00	0.00	0.00	0.00	0.00	0.00	0.00	0.00	0.00	0.00	0.00	0.00	0.00	0.00
	Total		24 214	37.41	100	0.44	47.57	51.99	0.57	53.41	46.01	1.85	26.10	72.05	0.79	28.88	70.33

SUR-SURESTE

Número de casos

Región	Variable	Categoría	N	% Nal.	% Región	Química			Biología			Lenguaje escrito			Inglés		
						SD	I	S	SD	I	S	SD	I	S	SD	I	S
SUR-SURESTE	SEXO	Hombres	3 067	4.74	39.15	10	1 259	1 798	14	1 348	1 705	34	550	2 483	22	600	2 445
		Mujeres	4 760	7.35	60.76	6	2 190	2 564	7	2 548	2 205	62	759	3 939	24	948	3 788
		RNV	7	0.01	0.09	0	4	3	0	4	3	0	1	6	0	2	5
	RÉGIMEN	Público	5 971	9.23	76.22	14	2 627	3 330	17	2 976	2 978	72	1 018	4 881	36	1 275	4 660
		Privado	1 856	2.87	23.69	2	822	1 032	4	920	932	24	291	1 541	10	273	1 573
		RNV	7	0.01	0.09	0	4	3	0	4	3	0	1	6	0	2	5
	MODALIDAD	Bachillerato general	6 144	9.49	78.43	6	2 448	3 690	9	2 891	3 244	68	906	5 170	25	1 088	5 031
		Bachillerato tecnológico	964	1.49	12.31	8	530	426	10	536	418	21	205	738	17	225	722
		Profesional técnico	598	0.92	7.63	0	397	201	0	398	200	4	165	429	2	189	407
		Bachillerato intercultural	6	0.01	0.08	0	1	5	0	0	6	0	0	6	0	0	6
		Bachillerato internacional	23	0.04	0.29	0	8	15	0	7	16	0	3	20	0	4	19
		Telebachillerato	92	0.14	1.17	2	65	25	2	64	26	3	30	59	2	42	48
		RNV	7	0.01	0.09	0	4	3	0	4	3	0	1	6	0	2	5
	PROMEDIO	6.0-6.9	86	0.13	1.10	0	63	23	0	65	21	5	34	47	1	32	53
		7.0-7.9	1 126	1.74	14.37	2	681	443	3	757	366	15	306	805	7	325	794
		8.0-8.9	4 256	6.58	54.33	11	1 937	2 308	16	2 163	2 077	58	709	3 489	29	867	3 360
		9.0-9.9	2 319	3.58	29.60	3	761	1 555	2	899	1 418	18	258	2 043	9	320	1 990
		10.0	40	0.06	0.51	0	7	33	0	12	28	0	2	38	0	4	36
		RNV	7	0.01	0.09	0	4	3	0	4	3	0	1	6	0	2	5
	Total		7 834	12.10	100	16	3 453	4 365	21	3 900	3 913	96	1 310	6 428	46	1 550	6 238

Porcentaje de casos

Región	Variable	Categoría	N	% Nal.	% Región	Química			Biología			Lenguaje escrito			Inglés		
						SD %	I %	S %	SD %	I %	S %	SD %	I %	S %	SD %	I %	S %
SUR-SURESTE	SEXO	Hombres	3 067	4.74	39.15	0.13	16.07	22.95	0.18	17.21	21.76	0.43	7.02	31.70	0.28	7.66	31.21
		Mujeres	4 760	7.35	60.76	0.08	27.96	32.73	0.09	32.52	28.15	0.79	9.69	50.28	0.31	12.10	48.35
		RNV	7	0.01	0.09	0.00	0.05	0.04	0.00	0.05	0.04	0.00	0.01	0.08	0.00	0.03	0.06
	RÉGIMEN	Público	5 971	9.23	76.22	0.18	33.53	42.51	0.22	37.99	38.01	0.92	12.99	62.31	0.46	16.28	59.48
		Privado	1 856	2.87	23.69	0.03	10.49	13.17	0.05	11.74	11.90	0.31	3.71	19.67	0.13	3.48	20.08
		RNV	7	0.01	0.09	0.00	0.05	0.04	0.00	0.05	0.04	0.00	0.01	0.08	0.00	0.03	0.06
	MODALIDAD	Bachillerato general	6 144	9.49	78.43	0.08	31.25	47.10	0.11	36.90	41.41	0.87	11.56	65.99	0.32	13.89	64.22
		Bachillerato tecnológico	964	1.49	12.31	0.10	6.77	5.44	0.13	6.84	5.34	0.27	2.62	9.42	0.22	2.87	9.22
		Profesional técnico	598	0.92	7.63	0.00	5.07	2.57	0.00	5.08	2.55	0.05	2.11	5.48	0.03	2.41	5.20
		Bachillerato intercultural	6	0.01	0.08	0.00	0.01	0.06	0.00	0.00	0.08	0.00	0.00	0.08	0.00	0.00	0.08
		Bachillerato internacional	23	0.04	0.29	0.00	0.10	0.19	0.00	0.09	0.20	0.00	0.04	0.26	0.00	0.05	0.24
		Telebachillerato	92	0.14	1.17	0.03	0.83	0.32	0.03	0.82	0.33	0.04	0.38	0.75	0.03	0.54	0.61
		RNV	7	0.01	0.09	0.00	0.05	0.04	0.00	0.05	0.04	0.00	0.01	0.08	0.00	0.03	0.06
	PROMEDIO	6.0-6.9	86	0.13	1.10	0.00	0.80	0.29	0.00	0.83	0.27	0.06	0.43	0.60	0.01	0.41	0.68
		7.0-7.9	1 126	1.74	14.37	0.03	8.69	5.65	0.04	9.66	4.67	0.19	3.91	10.28	0.09	4.15	10.14
		8.0-8.9	4 256	6.58	54.33	0.14	24.73	29.46	0.20	27.61	26.51	0.74	9.05	44.54	0.37	11.07	42.89
		9.0-9.9	2 319	3.58	29.60	0.04	9.71	19.85	0.03	11.48	18.10	0.23	3.29	26.08	0.11	4.08	25.40
		10.0	40	0.06	0.51	0.00	0.09	0.42	0.00	0.15	0.36	0.00	0.03	0.49	0.00	0.05	0.46
		RNV	7	0.01	0.09	0.00	0.05	0.04	0.00	0.05	0.04	0.00	0.01	0.08	0.00	0.03	0.06
	Total		7 834	12.10	100	0.20	44.08	55.72	0.27	49.78	49.95	1.23	16.72	82.05	0.59	19.79	79.63

METROPOLITANA

Número de casos

Región	Variable	Categoría	N	% Nal.	% Región	Química			Biología			Lenguaje escrito			Inglés		
						SD	I	S	SD	I	S	SD	I	S	SD	I	S
METROPOLITANA	SEXO	Hombres	783	1.21	34.19	1	256	526	2	228	553	5	133	645	3	127	653
		Mujeres	1 349	2.08	58.91	1	499	849	1	577	771	16	220	1 113	3	254	1 092
		RNV	158	0.24	6.90	0	8	150	0	13	145	1	5	152	1	1	156
	RÉGIMEN	Público	1 508	2.33	65.85	1	612	895	2	665	841	17	294	1 197	5	338	1 165
		Privado	624	0.96	27.25	1	143	480	1	140	483	4	59	561	1	44	579
		RNV	158	0.24	6.90	0	8	150	0	13	145	1	5	152	1	0	157
	MODALIDAD	Bachillerato general	1 460	2.26	63.76	2	453	1 005	3	498	959	14	214	1 232	6	225	1 229
		Bachillerato tecnológico	389	0.60	16.99	0	164	225	0	178	211	5	74	310	0	82	307
		Profesional técnico	230	0.36	10.04	0	124	106	0	109	121	1	58	171	0	69	161
		Bachillerato intercultural	1	0.00	0.04	0	0	1	0	1	0	0	0	1	0	0	1
		Bachillerato internacional	38	0.06	1.66	0	4	34	0	7	31	0	2	36	0	1	37
		Telebachillerato	12	0.02	0.52	0	10	2	0	11	1	1	5	6	0	5	7
		RNV	160	0.25	6.99	0	8	152	0	14	146	1	5	154	1	0	159
	PROMEDIO	6.0-6.9	8	0.01	0.35	0	6	2	0	6	2	0	2	6	0	1	7
		7.0-7.9	357	0.55	15.59	1	165	191	1	169	187	5	76	276	1	75	281
		8.0-8.9	1 000	1.55	43.67	1	380	619	2	424	574	12	192	796	5	194	801
		9.0-9.9	732	1.13	31.97	0	190	542	0	197	535	4	79	649	0	108	624
		10.0	26	0.04	1.14	0	7	19	0	5	21	0	2	24	0	3	23
		RNV	167	0.26	7.29	0	15	152	0	17	150	1	7	159	1	1	165
	Total		2 290	3.54	100	2	763	1 525	3	818	1 469	22	358	1 910	7	382	1 901

Porcentaje de casos

Región	Variable	Categoría	N	% Nal.	% Región	Química			Biología			Lenguaje escrito			Inglés		
						SD %	I %	S %	SD %	I %	S %	SD %	I %	S %	SD %	I %	S %
METROPOLITANA	SEXO	Hombres	783	1.21	34.19	0.04	11.18	22.97	0.09	9.96	24.15	0.22	5.81	28.17	0.13	5.55	28.52
		Mujeres	1 349	2.08	58.91	0.04	21.79	37.07	0.04	25.20	33.67	0.70	9.61	48.60	0.13	11.09	47.69
		RNV	158	0.24	6.90	0.00	0.35	6.55	0.00	0.57	6.33	0.04	0.22	6.64	0.04	0.04	6.81
	RÉGIMEN	Público	1 508	2.33	65.85	0.04	26.72	39.08	0.09	29.04	36.72	0.74	12.84	52.27	0.22	14.76	50.87
		Privado	624	0.96	27.25	0.04	6.24	20.96	0.04	6.11	21.09	0.17	2.58	24.50	0.04	1.92	25.28
		RNV	158	0.24	6.90	0.00	0.35	6.55	0.00	0.57	6.33	0.04	0.22	6.64	0.04	0.00	6.86
	MODALIDAD	Bachillerato general	1 460	2.26	63.76	0.09	19.78	43.89	0.13	21.75	41.88	0.61	9.34	53.80	0.26	9.83	53.67
		Bachillerato tecnológico	389	0.60	16.99	0.00	7.16	9.83	0.00	7.77	9.21	0.22	3.23	13.54	0.00	3.58	13.41
		Profesional técnico	230	0.36	10.04	0.00	5.41	4.63	0.00	4.76	5.28	0.04	2.53	7.47	0.00	3.01	7.03
		Bachillerato intercultural	1	0.00	0.04	0.00	0.00	0.04	0.00	0.04	0.00	0.00	0.00	0.04	0.00	0.00	0.04
		Bachillerato internacional	38	0.06	1.66	0.00	0.17	1.48	0.00	0.31	1.35	0.00	0.09	1.57	0.00	0.04	1.62
		Telebachillerato	12	0.02	0.52	0.00	0.44	0.09	0.00	0.48	0.04	0.04	0.22	0.26	0.00	0.22	0.31
		RNV	160	0.25	6.99	0.00	0.35	6.64	0.00	0.61	6.38	0.04	0.22	6.72	0.04	0.00	6.94
	PROMEDIO	6.0-6.9	8	0.01	0.35	0.00	0.26	0.09	0.00	0.26	0.09	0.00	0.09	0.26	0.00	0.04	0.31
		7.0-7.9	357	0.55	15.59	0.04	7.21	8.34	0.04	7.38	8.17	0.22	3.32	12.05	0.04	3.28	12.27
		8.0-8.9	1 000	1.55	43.67	0.04	16.59	27.03	0.09	18.52	25.07	0.52	8.38	34.76	0.22	8.47	34.98
		9.0-9.9	732	1.13	31.97	0.00	8.30	23.67	0.00	8.60	23.36	0.17	3.45	28.34	0.00	4.72	27.25
		10.0	26	0.04	1.14	0.00	0.31	0.83	0.00	0.22	0.92	0.00	0.09	1.05	0.00	0.13	1.00
		RNV	167	0.26	7.29	0.00	0.66	6.64	0.00	0.74	6.55	0.04	0.31	6.94	0.04	0.04	7.21
	Total		2 290	3.54	100	0.09	33.32	66.59	0.13	35.72	64.15	0.96	15.63	83.41	0.31	16.68	83.01

Sección 3. DATOS POR ENTIDAD FEDERATIVA

BAJA CALIFORNIA

Número de casos

Entidad	Variable	Categoría	N	% Nal.	% Ent.	Química			Biología			Lenguaje escrito			Inglés		
						SD	I	S	SD	I	S	SD	I	S	SD	I	S
BAJA CALIFORNIA	SEXO	Hombres	70	0.11	28.00	0	54	16	0	51	19	0	22	48	0	21	49
		Mujeres	180	0.28	72.00	0	143	37	0	145	35	0	61	119	0	51	129
		RNV	0	0.00	0.00	0	0	0	0	0	0	0	0	0	0	0	0
	RÉGIMEN	Público	201	0.31	80.40	0	151	50	0	153	48	0	65	136	0	56	145
		Privado	49	0.08	19.60	0	46	3	0	43	6	0	18	31	0	16	33
		RNV	0	0.00	0.00	0	0	0	0	0	0	0	0	0	0	0	0
	MODALIDAD	Bachillerato general	150	0.23	60.00	0	111	39	0	111	39	0	48	102	0	39	111
		Bachillerato tecnológico	70	0.11	28.00	0	57	13	0	58	12	0	20	50	0	20	50
		Profesional técnico	27	0.04	10.80	0	26	1	0	24	3	0	13	14	0	11	16
		Bachillerato intercultural	0	0.00	0.00	0	0	0	0	0	0	0	0	0	0	0	0
		Bachillerato internacional	1	0.00	0.40	0	1	0	0	1	0	0	0	1	0	1	0
		Telebachillerato	2	0.00	0.80	0	2	0	0	2	0	0	2	0	0	1	1
		RNV	0	0.00	0.00	0	0	0	0	0	0	0	0	0	0	0	0
	PROMEDIO	6.0-6.9	0	0.00	0.00	0	0	0	0	0	0	0	0	0	0	0	0
		7.0-7.9	14	0.02	5.60	0	13	1	0	12	2	0	4	10	0	4	10
		8.0-8.9	154	0.24	61.60	0	128	26	0	132	22	0	62	92	0	43	111
		9.0-9.9	78	0.12	31.20	0	52	26	0	49	29	0	17	61	0	24	54
		10.0	4	0.01	1.60	0	4	0	0	3	1	0	0	4	0	1	3
		RNV	0	0.00	0.00	0	0	0	0	0	0	0	0	0	0	0	0
	Total		250	0.39	100	0	197	53	0	196	54	0	83	167	0	72	178

Porcentaje de casos

Entidad	Variable	Categoría	N	% Nal.	% Ent.	Química			Biología			Lenguaje escrito			Inglés		
						SD %	I %	S %	SD %	I %	S %	SD %	I %	S %	SD %	I %	S %
BAJA CALIFORNIA	SEXO	Hombres	70	0.11	28.00	0.00	21.60	6.40	0.00	20.40	7.60	0.00	8.80	19.20	0.00	8.40	19.60
		Mujeres	180	0.28	72.00	0.00	57.20	14.80	0.00	58.00	14.00	0.00	24.40	47.60	0.00	20.40	51.60
		RNV	0	0.00	0.00	0.00	0.00	0.00	0.00	0.00	0.00	0.00	0.00	0.00	0.00	0.00	0.00
	RÉGIMEN	Público	201	0.31	80.40	0.00	60.40	20.00	0.00	61.20	19.20	0.00	26.00	54.40	0.00	22.40	58.00
		Privado	49	0.08	19.60	0.00	18.40	1.20	0.00	17.20	2.40	0.00	7.20	12.40	0.00	6.40	13.20
		RNV	0	0.00	0.00	0.00	0.00	0.00	0.00	0.00	0.00	0.00	0.00	0.00	0.00	0.00	0.00
	MODALIDAD	Bachillerato general	150	0.23	60.00	0.00	44.40	15.60	0.00	44.40	15.60	0.00	19.20	40.80	0.00	15.60	44.40
		Bachillerato tecnológico	70	0.11	28.00	0.00	22.80	5.20	0.00	23.20	4.80	0.00	8.00	20.00	0.00	8.00	20.00
		Profesional técnico	27	0.04	10.80	0.00	10.40	0.40	0.00	9.60	1.20	0.00	5.20	5.60	0.00	4.40	6.40
		Bachillerato intercultural	0	0.00	0.00	0.00	0.00	0.00	0.00	0.00	0.00	0.00	0.00	0.00	0.00	0.00	0.00
		Bachillerato internacional	1	0.00	0.40	0.00	0.40	0.00	0.00	0.40	0.00	0.00	0.00	0.40	0.00	0.40	0.00
		Telebachillerato	2	0.00	0.80	0.00	0.80	0.00	0.00	0.80	0.00	0.00	0.80	0.00	0.00	0.40	0.40
		RNV	0	0.00	0.00	0.00	0.00	0.00	0.00	0.00	0.00	0.00	0.00	0.00	0.00	0.00	0.00
	PROMEDIO	6.0-6.9	0	0.00	0.00	0.00	0.00	0.00	0.00	0.00	0.00	0.00	0.00	0.00	0.00	0.00	0.00
		7.0-7.9	14	0.02	5.60	0.00	5.20	0.40	0.00	4.80	0.80	0.00	1.60	4.00	0.00	1.60	4.00
		8.0-8.9	154	0.24	61.60	0.00	51.20	10.40	0.00	52.80	8.80	0.00	24.80	36.80	0.00	17.20	44.40
		9.0-9.9	78	0.12	31.20	0.00	20.80	10.40	0.00	19.60	11.60	0.00	6.80	24.40	0.00	9.60	21.60
		10.0	4	0.01	1.60	0.00	1.60	0.00	0.00	1.20	0.40	0.00	0.00	1.60	0.00	0.40	1.20
		RNV	0	0.00	0.00	0.00	0.00	0.00	0.00	0.00	0.00	0.00	0.00	0.00	0.00	0.00	0.00
	Total		250	0.39	100	0.00	78.80	21.20	0.00	78.40	21.60	0.00	33.20	66.80	0.00	28.80	71.20

BAJA CALIFORNIA SUR

Número de casos

Entidad	Variable	Categoría	N	% Nal.	% Ent.	Química			Biología			Lenguaje escrito			Inglés		
						SD	I	S	SD	I	S	SD	I	S	SD	I	S
BAJA CALIFORNIA SUR	SEXO	Hombres	5	0.01	20.83	0	0	5	0	1	4	0	1	4	0	1	4
		Mujeres	19	0.03	79.17	1	12	6	1	7	11	1	5	13	1	2	16
		RNV	0	0.00	0.00	0	0	0	0	0	0	0	0	0	0	0	0
	RÉGIMEN	Público	20	0.03	83.33	1	11	8	1	8	11	1	6	13	1	3	16
		Privado	4	0.01	16.67	0	1	3	0	0	4	0	0	4	0	0	4
		RNV	0	0.00	0.00	0	0	0	0	0	0	0	0	0	0	0	0
	MODALIDAD	Bachillerato general	16	0.02	66.67	1	8	7	1	5	10	1	4	11	1	2	13
		Bachillerato tecnológico	7	0.01	29.17	0	3	4	0	2	5	0	1	6	0	1	6
		Profesional técnico	1	0.00	4.17	0	1	0	0	1	0	0	1	0	0	0	1
		Bachillerato intercultural	0	0.00	0.00	0	0	0	0	0	0	0	0	0	0	0	0
		Bachillerato internacional	0	0.00	0.00	0	0	0	0	0	0	0	0	0	0	0	0
		Telebachillerato	0	0.00	0.00	0	0	0	0	0	0	0	0	0	0	0	0
		RNV	0	0.00	0.00	0	0	0	0	0	0	0	0	0	0	0	0
	PROMEDIO	6.0-6.9	0	0.00	0.00	0	0	0	0	0	0	0	0	0	0	0	0
		7.0-7.9	1	0.00	4.17	0	1	0	0	0	1	0	0	1	0	0	1
		8.0-8.9	12	0.02	50.00	1	6	5	1	4	7	1	3	8	1	2	9
		9.0-9.9	11	0.02	45.83	0	5	6	0	4	7	0	3	8	0	1	10
		10.0	0	0.00	0.00	0	0	0	0	0	0	0	0	0	0	0	0
		RNV	0	0.00	0.00	0	0	0	0	0	0	0	0	0	0	0	0
	Total		24	0.04	100	1	12	11	1	8	15	1	6	17	1	3	20

Porcentaje de casos

Entidad	Variable	Categoría	N	% Nal.	% Ent.	Química			Biología			Lenguaje escrito			Inglés		
						SD %	I %	S %	SD %	I %	S %	SD %	I %	S %	SD %	I %	S %
BAJA CALIFORNIA SUR	SEXO	Hombres	5	0.01	20.83	0.00	0.00	20.83	0.00	4.17	16.67	0.00	4.17	16.67	0.00	4.17	16.67
		Mujeres	19	0.03	79.17	4.17	50.00	25.00	4.17	29.17	45.83	4.17	20.83	54.17	4.17	8.33	66.67
		RNV	0	0.00	0.00	0.00	0.00	0.00	0.00	0.00	0.00	0.00	0.00	0.00	0.00	0.00	0.00
	RÉGIMEN	Público	20	0.03	83.33	4.17	45.83	33.33	4.17	33.33	45.83	4.17	25.00	54.17	4.17	12.50	66.67
		Privado	4	0.01	16.67	0.00	4.17	12.50	0.00	0.00	16.67	0.00	0.00	16.67	0.00	0.00	16.67
		RNV	0	0.00	0.00	0.00	0.00	0.00	0.00	0.00	0.00	0.00	0.00	0.00	0.00	0.00	0.00
	MODALIDAD	Bachillerato general	16	0.02	66.67	4.17	33.33	29.17	4.17	20.83	41.67	4.17	16.67	45.83	4.17	8.33	54.17
		Bachillerato tecnológico	7	0.01	29.17	0.00	12.50	16.67	0.00	8.33	20.83	0.00	4.17	25.00	0.00	4.17	25.00
		Profesional técnico	1	0.00	4.17	0.00	4.17	0.00	0.00	4.17	0.00	0.00	4.17	0.00	0.00	0.00	4.17
		Bachillerato intercultural	0	0.00	0.00	0.00	0.00	0.00	0.00	0.00	0.00	0.00	0.00	0.00	0.00	0.00	0.00
		Bachillerato internacional	0	0.00	0.00	0.00	0.00	0.00	0.00	0.00	0.00	0.00	0.00	0.00	0.00	0.00	0.00
		Telebachillerato	0	0.00	0.00	0.00	0.00	0.00	0.00	0.00	0.00	0.00	0.00	0.00	0.00	0.00	0.00
		RNV	0	0.00	0.00	0.00	0.00	0.00	0.00	0.00	0.00	0.00	0.00	0.00	0.00	0.00	0.00
	PROMEDIO	6.0-6.9	0	0.00	0.00	0.00	0.00	0.00	0.00	0.00	0.00	0.00	0.00	0.00	0.00	0.00	0.00
		7.0-7.9	1	0.00	4.17	0.00	4.17	0.00	0.00	0.00	4.17	0.00	0.00	4.17	0.00	0.00	4.17
		8.0-8.9	12	0.02	50.00	4.17	25.00	20.83	4.17	16.67	29.17	4.17	12.50	33.33	4.17	8.33	37.50
		9.0-9.9	11	0.02	45.83	0.00	20.83	25.00	0.00	16.67	29.17	0.00	12.50	33.33	0.00	4.17	41.67
		10.0	0	0.00	0.00	0.00	0.00	0.00	0.00	0.00	0.00	0.00	0.00	0.00	0.00	0.00	0.00
		RNV	0	0.00	0.00	0.00	0.00	0.00	0.00	0.00	0.00	0.00	0.00	0.00	0.00	0.00	0.00
	Total		24	0.04	100	4.17	50.00	45.83	4.17	33.33	62.50	4.17	25.00	70.83	4.17	12.50	83.33

CAMPECHE

Número de casos

Entidad	Variable	Categoría	N	% Nal.	% Ent.	Química			Biología			Lenguaje escrito			Inglés		
						SD	I	S	SD	I	S	SD	I	S	SD	I	S
CAMPECHE	SEXO	Hombres	23	0.04	44.23	0	6	17	0	6	17	0	5	18	0	3	20
		Mujeres	29	0.04	55.77	0	12	17	0	11	18	1	6	22	0	6	23
		RNV	0	0.00	0.00	0	0	0	0	0	0	0	0	0	0	0	0
	RÉGIMEN	Público	48	0.07	92.31	0	15	33	0	15	33	1	10	37	0	8	40
		Privado	4	0.01	7.69	0	3	1	0	2	2	0	1	3	0	1	3
		RNV	0	0.00	0.00	0	0	0	0	0	0	0	0	0	0	0	0
	MODALIDAD	Bachillerato general	42	0.06	80.77	0	13	29	0	13	29	1	9	32	0	6	36
		Bachillerato tecnológico	5	0.01	9.62	0	2	3	0	2	3	0	0	5	0	1	4
		Profesional técnico	5	0.01	9.62	0	3	2	0	2	3	0	2	3	0	2	3
		Bachillerato intercultural	0	0.00	0.00	0	0	0	0	0	0	0	0	0	0	0	0
		Bachillerato internacional	0	0.00	0.00	0	0	0	0	0	0	0	0	0	0	0	0
		Telebachillerato	0	0.00	0.00	0	0	0	0	0	0	0	0	0	0	0	0
		RNV	0	0.00	0.00	0	0	0	0	0	0	0	0	0	0	0	0
	PROMEDIO	6.0-6.9	1	0.00	1.92	0	0	1	0	0	1	0	0	1	0	0	1
		7.0-7.9	9	0.01	17.31	0	5	4	0	7	2	1	4	4	0	5	4
		8.0-8.9	29	0.04	55.77	0	9	20	0	8	21	0	6	23	0	3	26
		9.0-9.9	13	0.02	25.00	0	4	9	0	2	11	0	1	12	0	1	12
		10.0	0	0.00	0.00	0	0	0	0	0	0	0	0	0	0	0	0
		RNV	0	0.00	0.00	0	0	0	0	0	0	0	0	0	0	0	0
	Total		52	0.08	100	0	18	34	0	17	35	1	11	40	0	9	43

Porcentaje de casos

Entidad	Variable	Categoría	N	% Nal.	% Ent.	Química			Biología			Lenguaje escrito			Inglés		
						SD %	I %	S %	SD %	I %	S %	SD %	I %	S %	SD %	I %	S %
CAMPECHE	SEXO	Hombres	23	0.04	44.23	0.00	11.54	32.69	0.00	11.54	32.69	0.00	9.62	34.62	0.00	5.77	38.46
		Mujeres	29	0.04	55.77	0.00	23.08	32.69	0.00	21.15	34.62	1.92	11.54	42.31	0.00	11.54	44.23
		RNV	0	0.00	0.00	0.00	0.00	0.00	0.00	0.00	0.00	0.00	0.00	0.00	0.00	0.00	0.00
	RÉGIMEN	Público	48	0.07	92.31	0.00	28.85	63.46	0.00	28.85	63.46	1.92	19.23	71.15	0.00	15.38	76.92
		Privado	4	0.01	7.69	0.00	5.77	1.92	0.00	3.85	3.85	0.00	1.92	5.77	0.00	1.92	5.77
		RNV	0	0.00	0.00	0.00	0.00	0.00	0.00	0.00	0.00	0.00	0.00	0.00	0.00	0.00	0.00
	MODALIDAD	Bachillerato general	42	0.06	80.77	0.00	25.00	55.77	0.00	25.00	55.77	1.92	17.31	61.54	0.00	11.54	69.23
		Bachillerato tecnológico	5	0.01	9.62	0.00	3.85	5.77	0.00	3.85	5.77	0.00	0.00	9.62	0.00	1.92	7.69
		Profesional técnico	5	0.01	9.62	0.00	5.77	3.85	0.00	3.85	5.77	0.00	3.85	5.77	0.00	3.85	5.77
		Bachillerato intercultural	0	0.00	0.00	0.00	0.00	0.00	0.00	0.00	0.00	0.00	0.00	0.00	0.00	0.00	0.00
		Bachillerato internacional	0	0.00	0.00	0.00	0.00	0.00	0.00	0.00	0.00	0.00	0.00	0.00	0.00	0.00	0.00
		Telebachillerato	0	0.00	0.00	0.00	0.00	0.00	0.00	0.00	0.00	0.00	0.00	0.00	0.00	0.00	0.00
		RNV	0	0.00	0.00	0.00	0.00	0.00	0.00	0.00	0.00	0.00	0.00	0.00	0.00	0.00	0.00
	PROMEDIO	6.0-6.9	1	0.00	1.92	0.00	0.00	1.92	0.00	0.00	1.92	0.00	0.00	1.92	0.00	0.00	1.92
		7.0-7.9	9	0.01	17.31	0.00	9.62	7.69	0.00	13.46	3.85	1.92	7.69	7.69	0.00	9.62	7.69
		8.0-8.9	29	0.04	55.77	0.00	17.31	38.46	0.00	15.38	40.38	0.00	11.54	44.23	0.00	5.77	50.00
		9.0-9.9	13	0.02	25.00	0.00	7.69	17.31	0.00	3.85	21.15	0.00	1.92	23.08	0.00	1.92	23.08
		10.0	0	0.00	0.00	0.00	0.00	0.00	0.00	0.00	0.00	0.00	0.00	0.00	0.00	0.00	0.00
		RNV	0	0.00	0.00	0.00	0.00	0.00	0.00	0.00	0.00	0.00	0.00	0.00	0.00	0.00	0.00
	Total		52	0.08	100	0.00	34.62	65.38	0.00	32.69	67.31	1.92	21.15	76.92	0.00	17.31	82.69

COAHUILA

Número de casos

Entidad	Variable	Categoría	N	% Nal.	% Ent.	Química			Biología			Lenguaje escrito			Inglés		
						SD	I	S	SD	I	S	SD	I	S	SD	I	S
COAHUILA	SEXO	Hombres	14	0.02	48.28	0	6	8	0	8	6	0	4	10	0	1	13
		Mujeres	15	0.02	51.72	0	7	8	0	6	9	2	3	10	1	2	12
		RNV	0	0.00	0.00	0	0	0	0	0	0	0	0	0	0	0	0
	RÉGIMEN	Público	18	0.03	62.07	0	9	9	0	9	9	2	3	13	1	2	15
		Privado	11	0.02	37.93	0	4	7	0	5	6	0	4	7	0	1	10
		RNV	0	0.00	0.00	0	0	0	0	0	0	0	0	0	0	0	0
	MODALIDAD	Bachillerato general	25	0.04	86.21	0	10	15	0	13	12	1	6	18	0	3	22
		Bachillerato tecnológico	4	0.01	13.79	0	3	1	0	1	3	1	1	2	1	0	3
		Profesional técnico	0	0.00	0.00	0	0	0	0	0	0	0	0	0	0	0	0
		Bachillerato intercultural	0	0.00	0.00	0	0	0	0	0	0	0	0	0	0	0	0
		Bachillerato internacional	0	0.00	0.00	0	0	0	0	0	0	0	0	0	0	0	0
		Telebachillerato	0	0.00	0.00	0	0	0	0	0	0	0	0	0	0	0	0
		RNV	0	0.00	0.00	0	0	0	0	0	0	0	0	0	0	0	0
	PROMEDIO	6.0-6.9	10	0.02	34.48	0	5	5	0	5	5	1	2	7	0	2	8
		7.0-7.9	6	0.01	20.69	0	3	3	0	5	1	0	2	4	0	0	6
		8.0-8.9	9	0.01	31.03	0	5	4	0	3	6	1	3	5	1	1	7
		9.0-9.9	4	0.01	13.79	0	0	4	0	1	3	0	0	4	0	0	4
		10.0	0	0.00	0.00	0	0	0	0	0	0	0	0	0	0	0	0
		RNV	0	0.00	0.00	0	0	0	0	0	0	0	0	0	0	0	0
	Total		29	0.04	100	0	13	16	0	14	15	2	7	20	1	3	25

Porcentaje de casos

Entidad	Variable	Categoría	N	% Nal.	% Ent.	Química			Biología			Lenguaje escrito			Inglés		
						SD %	I %	S %	SD %	I %	S %	SD %	I %	S %	SD %	I %	S %
COAHUILA	SEXO	Hombres	14	0.02	48.28	0.00	20.69	27.59	0.00	27.59	20.69	0.00	13.79	34.48	0.00	3.45	44.83
		Mujeres	15	0.02	51.72	0.00	24.14	27.59	0.00	20.69	31.03	6.90	10.34	34.48	3.45	6.90	41.38
		RNV	0	0.00	0.00	0.00	0.00	0.00	0.00	0.00	0.00	0.00	0.00	0.00	0.00	0.00	0.00
	RÉGIMEN	Público	18	0.03	62.07	0.00	31.03	31.03	0.00	31.03	31.03	6.90	10.34	44.83	3.45	6.90	51.72
		Privado	11	0.02	37.93	0.00	13.79	24.14	0.00	17.24	20.69	0.00	13.79	24.14	0.00	3.45	34.48
		RNV	0	0.00	0.00	0.00	0.00	0.00	0.00	0.00	0.00	0.00	0.00	0.00	0.00	0.00	0.00
	MODALIDAD	Bachillerato general	25	0.04	86.21	0.00	34.48	51.72	0.00	44.83	41.38	3.45	20.69	62.07	0.00	10.34	75.86
		Bachillerato tecnológico	4	0.01	13.79	0.00	10.34	3.45	0.00	3.45	10.34	3.45	3.45	6.90	3.45	0.00	10.34
		Profesional técnico	0	0.00	0.00	0.00	0.00	0.00	0.00	0.00	0.00	0.00	0.00	0.00	0.00	0.00	0.00
		Bachillerato intercultural	0	0.00	0.00	0.00	0.00	0.00	0.00	0.00	0.00	0.00	0.00	0.00	0.00	0.00	0.00
		Bachillerato internacional	0	0.00	0.00	0.00	0.00	0.00	0.00	0.00	0.00	0.00	0.00	0.00	0.00	0.00	0.00
		Telebachillerato	0	0.00	0.00	0.00	0.00	0.00	0.00	0.00	0.00	0.00	0.00	0.00	0.00	0.00	0.00
		RNV	0	0.00	0.00	0.00	0.00	0.00	0.00	0.00	0.00	0.00	0.00	0.00	0.00	0.00	0.00
	PROMEDIO	6.0-6.9	10	0.02	34.48	0.00	17.24	17.24	0.00	17.24	17.24	3.45	6.90	24.14	0.00	6.90	27.59
		7.0-7.9	6	0.01	20.69	0.00	10.34	10.34	0.00	17.24	3.45	0.00	6.90	13.79	0.00	0.00	20.69
		8.0-8.9	9	0.01	31.03	0.00	17.24	13.79	0.00	10.34	20.69	3.45	10.34	17.24	3.45	3.45	24.14
		9.0-9.9	4	0.01	13.79	0.00	0.00	13.79	0.00	3.45	10.34	0.00	0.00	13.79	0.00	0.00	13.79
		10.0	0	0.00	0.00	0.00	0.00	0.00	0.00	0.00	0.00	0.00	0.00	0.00	0.00	0.00	0.00
		RNV	0	0.00	0.00	0.00	0.00	0.00	0.00	0.00	0.00	0.00	0.00	0.00	0.00	0.00	0.00
	Total		29	0.04	100	0.00	44.83	55.17	0.00	48.28	51.72	6.90	24.14	68.97	3.45	10.34	86.21

COLIMA

Número de casos

Entidad	Variable	Categoría	N	% Nal.	% Ent.	Química			Biología			Lenguaje escrito			Inglés		
						SD	I	S	SD	I	S	SD	I	S	SD	I	S
COLIMA	SEXO	Hombres	52	0.08	34.67	0	32	20	0	29	23	1	9	42	0	9	43
		Mujeres	98	0.15	65.33	0	70	28	0	74	24	0	29	69	0	30	68
		RNV	0	0.00	0.00	0	0	0	0	0	0	0	0	0	0	0	0
	RÉGIMEN	Público	120	0.19	80.00	0	79	41	0	79	41	1	30	89	0	29	91
		Privado	30	0.05	20.00	0	23	7	0	24	6	0	8	22	0	10	20
		RNV	0	0.00	0.00	0	0	0	0	0	0	0	0	0	0	0	0
	MODALIDAD	Bachillerato general	109	0.17	72.67	0	76	33	0	80	29	1	27	81	0	28	81
		Bachillerato tecnológico	21	0.03	14.00	0	13	8	0	13	8	0	4	17	0	6	15
		Profesional técnico	18	0.03	12.00	0	11	7	0	8	10	0	5	13	0	3	15
		Bachillerato intercultural	0	0.00	0.00	0	0	0	0	0	0	0	0	0	0	0	0
		Bachillerato internacional	0	0.00	0.00	0	0	0	0	0	0	0	0	0	0	0	0
		Telebachillerato	2	0.00	1.33	0	2	0	0	2	0	0	2	0	0	2	0
		RNV	0	0.00	0.00	0	0	0	0	0	0	0	0	0	0	0	0
	PROMEDIO	6.0-6.9	1	0.00	0.67	0	1	0	0	0	1	0	0	1	0	0	1
		7.0-7.9	7	0.01	4.67	0	7	0	0	7	0	0	3	4	0	2	5
		8.0-8.9	71	0.11	47.33	0	57	14	0	57	14	1	25	45	0	23	48
		9.0-9.9	70	0.11	46.67	0	37	33	0	39	31	0	10	60	0	14	56
		10.0	1	0.00	0.67	0	0	1	0	0	1	0	0	1	0	0	1
		RNV	0	0.00	0.00	0	0	0	0	0	0	0	0	0	0	0	0
	Total		150	0.23	100	0	102	48	0	103	47	1	38	111	0	39	111

Porcentaje de casos

Entidad	Variable	Categoría	N	% Nal.	% Ent.	Química			Biología			Lenguaje escrito			Inglés		
						SD %	I %	S %	SD %	I %	S %	SD %	I %	S %	SD %	I %	S %
COLIMA	SEXO	Hombres	52	0.08	34.67	0.00	21.33	13.33	0.00	19.33	15.33	0.67	6.00	28.00	0.00	6.00	28.67
		Mujeres	98	0.15	65.33	0.00	46.67	18.67	0.00	49.33	16.00	0.00	19.33	46.00	0.00	20.00	45.33
		RNV	0	0.00	0.00	0.00	0.00	0.00	0.00	0.00	0.00	0.00	0.00	0.00	0.00	0.00	0.00
	RÉGIMEN	Público	120	0.19	80.00	0.00	52.67	27.33	0.00	52.67	27.33	0.67	20.00	59.33	0.00	19.33	60.67
		Privado	30	0.05	20.00	0.00	15.33	4.67	0.00	16.00	4.00	0.00	5.33	14.67	0.00	6.67	13.33
		RNV	0	0.00	0.00	0.00	0.00	0.00	0.00	0.00	0.00	0.00	0.00	0.00	0.00	0.00	0.00
	MODALIDAD	Bachillerato general	109	0.17	72.67	0.00	50.67	22.00	0.00	53.33	19.33	0.67	18.00	54.00	0.00	18.67	54.00
		Bachillerato tecnológico	21	0.03	14.00	0.00	8.67	5.33	0.00	8.67	5.33	0.00	2.67	11.33	0.00	4.00	10.00
		Profesional técnico	18	0.03	12.00	0.00	7.33	4.67	0.00	5.33	6.67	0.00	3.33	8.67	0.00	2.00	10.00
		Bachillerato intercultural	0	0.00	0.00	0.00	0.00	0.00	0.00	0.00	0.00	0.00	0.00	0.00	0.00	0.00	0.00
		Bachillerato internacional	0	0.00	0.00	0.00	0.00	0.00	0.00	0.00	0.00	0.00	0.00	0.00	0.00	0.00	0.00
		Telebachillerato	2	0.00	1.33	0.00	1.33	0.00	0.00	1.33	0.00	0.00	1.33	0.00	0.00	1.33	0.00
		RNV	0	0.00	0.00	0.00	0.00	0.00	0.00	0.00	0.00	0.00	0.00	0.00	0.00	0.00	0.00
	PROMEDIO	6.0-6.9	1	0.00	0.67	0.00	0.67	0.00	0.00	0.00	0.67	0.00	0.00	0.67	0.00	0.00	0.67
		7.0-7.9	7	0.01	4.67	0.00	4.67	0.00	0.00	4.67	0.00	0.00	2.00	2.67	0.00	1.33	3.33
		8.0-8.9	71	0.11	47.33	0.00	38.00	9.33	0.00	38.00	9.33	0.67	16.67	30.00	0.00	15.33	32.00
		9.0-9.9	70	0.11	46.67	0.00	24.67	22.00	0.00	26.00	20.67	0.00	6.67	40.00	0.00	9.33	37.33
		10.0	1	0.00	0.67	0.00	0.00	0.67	0.00	0.00	0.67	0.00	0.00	0.67	0.00	0.00	0.67
		RNV	0	0.00	0.00	0.00	0.00	0.00	0.00	0.00	0.00	0.00	0.00	0.00	0.00	0.00	0.00
	Total		150	0.23	100	0.00	68.00	32.00	0.00	68.67	31.33	0.67	25.33	74.00	0.00	26.00	74.00

CHIAPAS

Número de casos

Entidad	Variable	Categoría	N	% Nal.	% Ent.	Química			Biología			Lenguaje escrito			Inglés		
						SD	I	S	SD	I	S	SD	I	S	SD	I	S
CHIAPAS	SEXO	Hombres	58	0.09	50.43	0	33	25	0	31	27	0	26	32	0	23	35
		Mujeres	57	0.09	49.57	0	37	20	0	39	18	1	19	37	2	23	32
		RNV	0	0.00	0.00	0	0	0	0	0	0	0	0	0	0	0	0
	RÉGIMEN	Público	99	0.15	86.09	0	60	39	0	64	35	1	39	59	2	40	57
		Privado	16	0.02	13.91	0	10	6	0	6	10	0	6	10	0	6	10
		RNV	0	0.00	0.00	0	0	0	0	0	0	0	0	0	0	0	0
	MODALIDAD	Bachillerato general	90	0.14	78.26	0	49	41	0	54	36	0	35	55	0	33	57
		Bachillerato tecnológico	13	0.02	11.30	0	10	3	0	7	6	1	3	9	1	6	6
		Profesional técnico	11	0.02	9.57	0	10	1	0	8	3	0	7	4	1	6	4
		Bachillerato intercultural	0	0.00	0.00	0	0	0	0	0	0	0	0	0	0	0	0
		Bachillerato internacional	0	0.00	0.00	0	0	0	0	0	0	0	0	0	0	0	0
		Telebachillerato	1	0.00	0.87	0	1	0	0	1	0	0	0	1	0	1	0
		RNV	0	0.00	0.00	0	0	0	0	0	0	0	0	0	0	0	0
	PROMEDIO	6.0-6.9	0	0.00	0.00	0	0	0	0	0	0	0	0	0	0	0	0
		7.0-7.9	20	0.03	17.39	0	14	6	0	14	6	0	11	9	0	11	9
		8.0-8.9	44	0.07	38.26	0	30	14	0	27	17	0	19	25	1	20	23
		9.0-9.9	51	0.08	44.35	0	26	25	0	29	22	1	15	35	1	15	35
		10.0	0	0.00	0.00	0	0	0	0	0	0	0	0	0	0	0	0
		RNV	0	0.00	0.00	0	0	0	0	0	0	0	0	0	0	0	0
	Total		115	0.18	100	0	70	45	0	70	45	1	45	69	2	46	67

Porcentaje de casos

Entidad	Variable	Categoría	N	% Nal.	% Ent.	Química			Biología			Lenguaje escrito			Inglés		
						SD %	I %	S %	SD %	I %	S %	SD %	I %	S %	SD %	I %	S %
CHIAPAS	SEXO	Hombres	58	0.09	50.43	0.00	28.70	21.74	0.00	26.96	23.48	0.00	22.61	27.83	0.00	20.00	30.43
		Mujeres	57	0.09	49.57	0.00	32.17	17.39	0.00	33.91	15.65	0.87	16.52	32.17	1.74	20.00	27.83
		RNV	0	0.00	0.00	0.00	0.00	0.00	0.00	0.00	0.00	0.00	0.00	0.00	0.00	0.00	0.00
	RÉGIMEN	Público	99	0.15	86.09	0.00	52.17	33.91	0.00	55.65	30.43	0.87	33.91	51.30	1.74	34.78	49.57
		Privado	16	0.02	13.91	0.00	8.70	5.22	0.00	5.22	8.70	0.00	5.22	8.70	0.00	5.22	8.70
		RNV	0	0.00	0.00	0.00	0.00	0.00	0.00	0.00	0.00	0.00	0.00	0.00	0.00	0.00	0.00
	MODALIDAD	Bachillerato general	90	0.14	78.26	0.00	42.61	35.65	0.00	46.96	31.30	0.00	30.43	47.83	0.00	28.70	49.57
		Bachillerato tecnológico	13	0.02	11.30	0.00	8.70	2.61	0.00	6.09	5.22	0.87	2.61	7.83	0.87	5.22	5.22
		Profesional técnico	11	0.02	9.57	0.00	8.70	0.87	0.00	6.96	2.61	0.00	6.09	3.48	0.87	5.22	3.48
		Bachillerato intercultural	0	0.00	0.00	0.00	0.00	0.00	0.00	0.00	0.00	0.00	0.00	0.00	0.00	0.00	0.00
		Bachillerato internacional	0	0.00	0.00	0.00	0.00	0.00	0.00	0.00	0.00	0.00	0.00	0.00	0.00	0.00	0.00
		Telebachillerato	1	0.00	0.87	0.00	0.87	0.00	0.00	0.87	0.00	0.00	0.00	0.87	0.00	0.87	0.00
		RNV	0	0.00	0.00	0.00	0.00	0.00	0.00	0.00	0.00	0.00	0.00	0.00	0.00	0.00	0.00
	PROMEDIO	6.0-6.9	0	0.00	0.00	0.00	0.00	0.00	0.00	0.00	0.00	0.00	0.00	0.00	0.00	0.00	0.00
		7.0-7.9	20	0.03	17.39	0.00	12.17	5.22	0.00	12.17	5.22	0.00	9.57	7.83	0.00	9.57	7.83
		8.0-8.9	44	0.07	38.26	0.00	26.09	12.17	0.00	23.48	14.78	0.00	16.52	21.74	0.87	17.39	20.00
		9.0-9.9	51	0.08	44.35	0.00	22.61	21.74	0.00	25.22	19.13	0.87	13.04	30.43	0.87	13.04	30.43
		10.0	0	0.00	0.00	0.00	0.00	0.00	0.00	0.00	0.00	0.00	0.00	0.00	0.00	0.00	0.00
		RNV	0	0.00	0.00	0.00	0.00	0.00	0.00	0.00	0.00	0.00	0.00	0.00	0.00	0.00	0.00
	Total		115	0.18	100	0.00	60.87	39.13	0.00	60.87	39.13	0.87	39.13	60.00	1.74	40.00	58.26

CHIHUAHUA

Número de casos

Entidad	Variable	Categoría	N	% Nal.	% Ent.	Química			Biología			Lenguaje escrito			Inglés		
						SD	I	S	SD	I	S	SD	I	S	SD	I	S
CHIHUAHUA	SEXO	Hombres	27	0.04	48.21	0	24	3	0	24	3	0	13	14	0	19	8
		Mujeres	29	0.04	51.79	0	26	3	0	27	2	0	19	10	0	16	13
		RNV	0	0.00	0.00	0	0	0	0	0	0	0	0	0	0	0	0
	RÉGIMEN	Público	55	0.08	98.21	0	49	6	0	50	5	0	31	24	0	34	21
		Privado	1	0.00	1.79	0	1	0	0	1	0	0	1	0	0	1	0
		RNV	0	0.00	0.00	0	0	0	0	0	0	0	0	0	0	0	0
	MODALIDAD	Bachillerato general	22	0.03	39.29	0	21	1	0	21	1	0	15	7	0	14	8
		Bachillerato tecnológico	24	0.04	42.86	0	19	5	0	21	3	0	10	14	0	15	9
		Profesional técnico	0	0.00	0.00	0	0	0	0	0	0	0	0	0	0	0	0
		Bachillerato intercultural	1	0.00	1.79	0	1	0	0	1	0	0	0	1	0	0	1
		Bachillerato internacional	0	0.00	0.00	0	0	0	0	0	0	0	0	0	0	0	0
		Telebachillerato	9	0.01	16.07	0	9	0	0	8	1	0	7	2	0	6	3
		RNV	0	0.00	0.00	0	0	0	0	0	0	0	0	0	0	0	0
	PROMEDIO	6.0-6.9	2	0.00	3.57	0	2	0	0	2	0	0	1	1	0	2	0
		7.0-7.9	13	0.02	23.21	0	11	2	0	12	1	0	8	5	0	11	2
		8.0-8.9	27	0.04	48.21	0	25	2	0	25	2	0	17	10	0	16	11
		9.0-9.9	14	0.02	25.00	0	12	2	0	12	2	0	6	8	0	6	8
		10.0	0	0.00	0.00	0	0	0	0	0	0	0	0	0	0	0	0
		RNV	0	0.00	0.00	0	0	0	0	0	0	0	0	0	0	0	0
	Total		56	0.09	100	0	50	6	0	51	5	0	32	24	0	35	21

Porcentaje de casos

Entidad	Variable	Categoría	N	% Nal.	% Ent.	Química			Biología			Lenguaje escrito			Inglés		
						SD %	I %	S %	SD %	I %	S %	SD %	I %	S %	SD %	I %	S %
CHIHUAHUA	SEXO	Hombres	27	0.04	48.21	0.00	42.86	5.36	0.00	42.86	5.36	0.00	23.21	25.00	0.00	33.93	14.29
		Mujeres	29	0.04	51.79	0.00	46.43	5.36	0.00	48.21	3.57	0.00	33.93	17.86	0.00	28.57	23.21
		RNV	0	0.00	0.00	0.00	0.00	0.00	0.00	0.00	0.00	0.00	0.00	0.00	0.00	0.00	0.00
	RÉGIMEN	Público	55	0.08	98.21	0.00	87.50	10.71	0.00	89.29	8.93	0.00	55.36	42.86	0.00	60.71	37.50
		Privado	1	0.00	1.79	0.00	1.79	0.00	0.00	1.79	0.00	0.00	1.79	0.00	0.00	1.79	0.00
		RNV	0	0.00	0.00	0.00	0.00	0.00	0.00	0.00	0.00	0.00	0.00	0.00	0.00	0.00	0.00
	MODALIDAD	Bachillerato general	22	0.03	39.29	0.00	37.50	1.79	0.00	37.50	1.79	0.00	26.79	12.50	0.00	25.00	14.29
		Bachillerato tecnológico	24	0.04	42.86	0.00	33.93	8.93	0.00	37.50	5.36	0.00	17.86	25.00	0.00	26.79	16.07
		Profesional técnico	0	0.00	0.00	0.00	0.00	0.00	0.00	0.00	0.00	0.00	0.00	0.00	0.00	0.00	0.00
		Bachillerato intercultural	1	0.00	1.79	0.00	1.79	0.00	0.00	1.79	0.00	0.00	0.00	1.79	0.00	0.00	1.79
		Bachillerato internacional	0	0.00	0.00	0.00	0.00	0.00	0.00	0.00	0.00	0.00	0.00	0.00	0.00	0.00	0.00
		Telebachillerato	9	0.01	16.07	0.00	16.07	0.00	0.00	14.29	1.79	0.00	12.50	3.57	0.00	10.71	5.36
		RNV	0	0.00	0.00	0.00	0.00	0.00	0.00	0.00	0.00	0.00	0.00	0.00	0.00	0.00	0.00
	PROMEDIO	6.0-6.9	2	0.00	3.57	0.00	3.57	0.00	0.00	3.57	0.00	0.00	1.79	1.79	0.00	3.57	0.00
		7.0-7.9	13	0.02	23.21	0.00	19.64	3.57	0.00	21.43	1.79	0.00	14.29	8.93	0.00	19.64	3.57
		8.0-8.9	27	0.04	48.21	0.00	44.64	3.57	0.00	44.64	3.57	0.00	30.36	17.86	0.00	28.57	19.64
		9.0-9.9	14	0.02	25.00	0.00	21.43	3.57	0.00	21.43	3.57	0.00	10.71	14.29	0.00	10.71	14.29
		10.0	0	0.00	0.00	0.00	0.00	0.00	0.00	0.00	0.00	0.00	0.00	0.00	0.00	0.00	0.00
		RNV	0	0.00	0.00	0.00	0.00	0.00	0.00	0.00	0.00	0.00	0.00	0.00	0.00	0.00	0.00
	Total		56	0.09	100	0.00	89.29	10.71	0.00	91.07	8.93	0.00	57.14	42.86	0.00	62.50	37.50

CIUDAD DE MÉXICO

Número de casos

Entidad	Variable	Categoría	N	% Nal.	% Ent.	Química			Biología			Lenguaje escrito			Inglés		
						SD	I	S	SD	I	S	SD	I	S	SD	I	S
CIUDAD DE MÉXICO	SEXO	Hombres	783	1.21	34.19	1	256	526	2	228	553	5	133	645	3	127	653
		Mujeres	1 349	2.08	58.91	1	499	849	1	577	771	16	220	1 113	3	254	1 092
		RNV	158	0.24	6.90	0	8	150	0	13	145	1	5	152	1	1	156
	RÉGIMEN	Público	1 508	2.33	65.85	1	612	895	2	665	841	17	294	1 197	5	338	1 165
		Privado	624	0.96	27.25	1	143	480	1	140	483	4	59	561	1	44	579
		RNV	158	0.24	6.90	0	8	150	0	13	145	1	5	152	1	0	157
	MODALIDAD	Bachillerato general	1 460	2.26	63.76	2	453	1 005	3	498	959	14	214	1 232	6	225	1 229
		Bachillerato tecnológico	389	0.60	16.99	0	164	225	0	178	211	5	74	310	0	82	307
		Profesional técnico	230	0.36	10.04	0	124	106	0	109	121	1	58	171	0	69	161
		Bachillerato intercultural	1	0.00	0.04	0	0	1	0	1	0	0	0	1	0	0	1
		Bachillerato internacional	38	0.06	1.66	0	4	34	0	7	31	0	2	36	0	1	37
		Telebachillerato	12	0.02	0.52	0	10	2	0	11	1	1	5	6	0	5	7
		RNV	160	0.25	6.99	0	8	152	0	14	146	1	5	154	1	0	159
	PROMEDIO	6.0-6.9	8	0.01	0.35	0	6	2	0	6	2	0	2	6	0	1	7
		7.0-7.9	357	0.55	15.59	1	165	191	1	169	187	5	76	276	1	75	281
		8.0-8.9	1 000	1.55	43.67	1	380	619	2	424	574	12	192	796	5	194	801
		9.0-9.9	732	1.13	31.97	0	190	542	0	197	535	4	79	649	0	108	624
		10.0	26	0.04	1.14	0	7	19	0	5	21	0	2	24	0	3	23
		RNV	167	0.26	7.29	0	15	152	0	17	150	1	7	159	1	1	165
	Total		2 290	3.54	100	2	763	1 525	3	818	1 469	22	358	1 910	7	382	1 901

Porcentaje de casos

Entidad	Variable	Categoría	N	% Nal.	% Ent.	Química			Biología			Lenguaje escrito			Inglés		
						SD %	I %	S %	SD %	I %	S %	SD %	I %	S %	SD %	I %	S %
CIUDAD DE MÉXICO	SEXO	Hombres	783	1.21	34.19	0.04	11.18	22.97	0.09	9.96	24.15	0.22	5.81	28.17	0.13	5.55	28.52
		Mujeres	1 349	2.08	58.91	0.04	21.79	37.07	0.04	25.20	33.67	0.70	9.61	48.60	0.13	11.09	47.69
		RNV	158	0.24	6.90	0.00	0.35	6.55	0.00	0.57	6.33	0.04	0.22	6.64	0.04	0.04	6.81
	RÉGIMEN	Público	1 508	2.33	65.85	0.04	26.72	39.08	0.09	29.04	36.72	0.74	12.84	52.27	0.22	14.76	50.87
		Privado	624	0.96	27.25	0.04	6.24	20.96	0.04	6.11	21.09	0.17	2.58	24.50	0.04	1.92	25.28
		RNV	158	0.24	6.90	0.00	0.35	6.55	0.00	0.57	6.33	0.04	0.22	6.64	0.04	0.00	6.86
	MODALIDAD	Bachillerato general	1 460	2.26	63.76	0.09	19.78	43.89	0.13	21.75	41.88	0.61	9.34	53.80	0.26	9.83	53.67
		Bachillerato tecnológico	389	0.60	16.99	0.00	7.16	9.83	0.00	7.77	9.21	0.22	3.23	13.54	0.00	3.58	13.41
		Profesional técnico	230	0.36	10.04	0.00	5.41	4.63	0.00	4.76	5.28	0.04	2.53	7.47	0.00	3.01	7.03
		Bachillerato intercultural	1	0.00	0.04	0.00	0.00	0.04	0.00	0.04	0.00	0.00	0.00	0.04	0.00	0.00	0.04
		Bachillerato internacional	38	0.06	1.66	0.00	0.17	1.48	0.00	0.31	1.35	0.00	0.09	1.57	0.00	0.04	1.62
		Telebachillerato	12	0.02	0.52	0.00	0.44	0.09	0.00	0.48	0.04	0.04	0.22	0.26	0.00	0.22	0.31
		RNV	160	0.25	6.99	0.00	0.35	6.64	0.00	0.61	6.38	0.04	0.22	6.72	0.04	0.00	6.94
	PROMEDIO	6.0-6.9	8	0.01	0.35	0.00	0.26	0.09	0.00	0.26	0.09	0.00	0.09	0.26	0.00	0.04	0.31
		7.0-7.9	357	0.55	15.59	0.04	7.21	8.34	0.04	7.38	8.17	0.22	3.32	12.05	0.04	3.28	12.27
		8.0-8.9	1 000	1.55	43.67	0.04	16.59	27.03	0.09	18.52	25.07	0.52	8.38	34.76	0.22	8.47	34.98
		9.0-9.9	732	1.13	31.97	0.00	8.30	23.67	0.00	8.60	23.36	0.17	3.45	28.34	0.00	4.72	27.25
		10.0	26	0.04	1.14	0.00	0.31	0.83	0.00	0.22	0.92	0.00	0.09	1.05	0.00	0.13	1.00
		RNV	167	0.26	7.29	0.00	0.66	6.64	0.00	0.74	6.55	0.04	0.31	6.94	0.04	0.04	7.21
	Total		2 290	3.54	100	0.09	33.32	66.59	0.13	35.72	64.15	0.96	15.63	83.41	0.31	16.68	83.01

DURANGO

Número de casos

Entidad	Variable	Categoría	N	% Nal.	% Ent.	Química			Biología			Lenguaje escrito			Inglés		
						SD	I	S	SD	I	S	SD	I	S	SD	I	S
DURANGO	SEXO	Hombres	1 317	2.03	37.31	10	515	792	12	626	679	42	363	912	21	285	1 011
		Mujeres	2 213	3.42	62.69	14	949	1 250	19	1 159	1 035	89	533	1 591	33	481	1 699
		RNV	0	0.00	0.00	0	0	0	0	0	0	0	0	0	0	0	0
	RÉGIMEN	Público	2 638	4.08	74.73	21	1 202	1 415	27	1 449	1 162	112	738	1 788	48	666	1 924
		Privado	892	1.38	25.27	3	262	627	4	336	552	19	158	715	6	100	786
		RNV	0	0.00	0.00	0	0	0	0	0	0	0	0	0	0	0	0
	MODALIDAD	Bachillerato general	2 306	3.56	65.33	15	973	1 318	20	1 166	1 120	86	603	1 617	33	507	1 766
		Bachillerato tecnológico	1 055	1.63	29.89	8	412	635	10	515	530	42	242	771	20	214	821
		Profesional técnico	154	0.24	4.36	1	70	83	1	93	60	3	45	106	1	41	112
		Bachillerato intercultural	5	0.01	0.14	0	2	3	0	4	1	0	1	4	0	0	5
		Bachillerato internacional	5	0.01	0.14	0	3	2	0	3	2	0	1	4	0	1	4
		Telebachillerato	5	0.01	0.14	0	4	1	0	4	1	0	4	1	0	3	2
		RNV	0	0.00	0.00	0	0	0	0	0	0	0	0	0	0	0	0
	PROMEDIO	6.0-6.9	39	0.06	1.10	0	28	11	0	25	14	0	21	18	0	15	24
		7.0-7.9	641	0.99	18.16	10	380	251	11	441	189	35	238	368	17	192	432
		8.0-8.9	1 548	2.39	43.85	12	701	835	15	859	674	60	431	1 057	23	372	1 153
		9.0-9.9	1 259	1.95	35.67	2	346	911	5	451	803	34	203	1 022	13	184	1 062
		10.0	43	0.07	1.22	0	9	34	0	9	34	2	3	38	1	3	39
		RNV	0	0.00	0.00	0	0	0	0	0	0	0	0	0	0	0	0
	Total		3 530	5.45	100	24	1 464	2 042	31	1 785	1 714	131	896	2 503	54	766	2 710

Porcentaje de casos

Entidad	Variable	Categoría	N	% Nal.	% Ent.	Química			Biología			Lenguaje escrito			Inglés		
						SD %	I %	S %	SD %	I %	S %	SD %	I %	S %	SD %	I %	S %
DURANGO	SEXO	Hombres	1 317	2.03	37.31	0.28	14.59	22.44	0.34	17.73	19.24	1.19	10.28	25.84	0.59	8.07	28.64
		Mujeres	2 213	3.42	62.69	0.40	26.88	35.41	0.54	32.83	29.32	2.52	15.10	45.07	0.93	13.63	48.13
		RNV	0	0.00	0.00	0.00	0.00	0.00	0.00	0.00	0.00	0.00	0.00	0.00	0.00	0.00	0.00
	RÉGIMEN	Público	2 638	4.08	74.73	0.59	34.05	40.08	0.76	41.05	32.92	3.17	20.91	50.65	1.36	18.87	54.50
		Privado	892	1.38	25.27	0.08	7.42	17.76	0.11	9.52	15.64	0.54	4.48	20.25	0.17	2.83	22.27
		RNV	0	0.00	0.00	0.00	0.00	0.00	0.00	0.00	0.00	0.00	0.00	0.00	0.00	0.00	0.00
	MODALIDAD	Bachillerato general	2 306	3.56	65.33	0.42	27.56	37.34	0.57	33.03	31.73	2.44	17.08	45.81	0.93	14.36	50.03
		Bachillerato tecnológico	1 055	1.63	29.89	0.23	11.67	17.99	0.28	14.59	15.01	1.19	6.86	21.84	0.57	6.06	23.26
		Profesional técnico	154	0.24	4.36	0.03	1.98	2.35	0.03	2.63	1.70	0.08	1.27	3.00	0.03	1.16	3.17
		Bachillerato intercultural	5	0.01	0.14	0.00	0.06	0.08	0.00	0.11	0.03	0.00	0.03	0.11	0.00	0.00	0.14
		Bachillerato internacional	5	0.01	0.14	0.00	0.08	0.06	0.00	0.08	0.06	0.00	0.03	0.11	0.00	0.03	0.11
		Telebachillerato	5	0.01	0.14	0.00	0.11	0.03	0.00	0.11	0.03	0.00	0.11	0.03	0.00	0.08	0.06
		RNV	0	0.00	0.00	0.00	0.00	0.00	0.00	0.00	0.00	0.00	0.00	0.00	0.00	0.00	0.00
	PROMEDIO	6.0-6.9	39	0.06	1.10	0.00	0.79	0.31	0.00	0.71	0.40	0.00	0.59	0.51	0.00	0.42	0.68
		7.0-7.9	641	0.99	18.16	0.28	10.76	7.11	0.31	12.49	5.35	0.99	6.74	10.42	0.48	5.44	12.24
		8.0-8.9	1 548	2.39	43.85	0.34	19.86	23.65	0.42	24.33	19.09	1.70	12.21	29.94	0.65	10.54	32.66
		9.0-9.9	1 259	1.95	35.67	0.06	9.80	25.81	0.14	12.78	22.75	0.96	5.75	28.95	0.37	5.21	30.08
		10.0	43	0.07	1.22	0.00	0.25	0.96	0.00	0.25	0.96	0.06	0.08	1.08	0.03	0.08	1.10
		RNV	0	0.00	0.00	0.00	0.00	0.00	0.00	0.00	0.00	0.00	0.00	0.00	0.00	0.00	0.00
	Total		3 530	5.45	100	0.68	41.47	57.85	0.88	50.57	48.56	3.71	25.38	70.91	1.53	21.70	76.77

GUANAJUATO

Número de casos

Entidad	Variable	Categoría	N	% Nal.	% Ent.	Química			Biología			Lenguaje escrito			Inglés		
						SD	I	S	SD	I	S	SD	I	S	SD	I	S
GUANAJUATO	SEXO	Hombres	113	0.17	33.43	1	82	30	0	94	19	1	46	66	1	45	67
		Mujeres	225	0.35	66.57	3	154	68	3	192	30	7	66	152	4	99	122
		RNV	0	0.00	0.00	0	0	0	0	0	0	0	0	0	0	0	0
	RÉGIMEN	Público	250	0.39	73.96	2	178	70	1	211	38	4	81	165	2	112	136
		Privado	88	0.14	26.04	2	58	28	2	75	11	4	31	53	3	32	53
		RNV	0	0.00	0.00	0	0	0	0	0	0	0	0	0	0	0	0
	MODALIDAD	Bachillerato general	144	0.22	42.60	1	93	50	1	120	23	4	50	90	2	61	81
		Bachillerato tecnológico	126	0.19	37.28	3	88	35	2	103	21	2	38	86	3	50	73
		Profesional técnico	55	0.08	16.27	0	45	10	0	50	5	2	18	35	0	27	28
		Bachillerato intercultural	0	0.00	0.00	0	0	0	0	0	0	0	0	0	0	0	0
		Bachillerato internacional	0	0.00	0.00	0	0	0	0	0	0	0	0	0	0	0	0
		Telebachillerato	13	0.02	3.85	0	10	3	0	13	0	0	6	7	0	6	7
		RNV	0	0.00	0.00	0	0	0	0	0	0	0	0	0	0	0	0
	PROMEDIO	6.0-6.9	7	0.01	2.07	0	6	1	0	6	1	0	5	2	0	3	4
		7.0-7.9	107	0.17	31.66	2	71	34	2	93	12	3	41	63	2	46	59
		8.0-8.9	155	0.24	45.86	1	115	39	1	132	22	5	54	96	2	73	80
		9.0-9.9	68	0.11	20.12	1	44	23	0	55	13	0	12	56	1	22	45
		10.0	1	0.00	0.30	0	0	1	0	0	1	0	0	1	0	0	1
		RNV	0	0.00	0.00	0	0	0	0	0	0	0	0	0	0	0	0
	Total		338	0.52	100	4	236	98	3	286	49	8	112	218	5	144	189

Porcentaje de casos

Entidad	Variable	Categoría	N	% Nal.	% Ent.	Química			Biología			Lenguaje escrito			Inglés		
						SD %	I %	S %	SD %	I %	S %	SD %	I %	S %	SD %	I %	S %
GUANAJUATO	SEXO	Hombres	113	0.17	33.43	0.30	24.26	8.88	0.00	27.81	5.62	0.30	13.61	19.53	0.30	13.31	19.82
		Mujeres	225	0.35	66.57	0.89	45.56	20.12	0.89	56.80	8.88	2.07	19.53	44.97	1.18	29.29	36.09
		RNV	0	0.00	0.00	0.00	0.00	0.00	0.00	0.00	0.00	0.00	0.00	0.00	0.00	0.00	0.00
	RÉGIMEN	Público	250	0.39	73.96	0.59	52.66	20.71	0.30	62.43	11.24	1.18	23.96	48.82	0.59	33.14	40.24
		Privado	88	0.14	26.04	0.59	17.16	8.28	0.59	22.19	3.25	1.18	9.17	15.68	0.89	9.47	15.68
		RNV	0	0.00	0.00	0.00	0.00	0.00	0.00	0.00	0.00	0.00	0.00	0.00	0.00	0.00	0.00
	MODALIDAD	Bachillerato general	144	0.22	42.60	0.30	27.51	14.79	0.30	35.50	6.80	1.18	14.79	26.63	0.59	18.05	23.96
		Bachillerato tecnológico	126	0.19	37.28	0.89	26.04	10.36	0.59	30.47	6.21	0.59	11.24	25.44	0.89	14.79	21.60
		Profesional técnico	55	0.08	16.27	0.00	13.31	2.96	0.00	14.79	1.48	0.59	5.33	10.36	0.00	7.99	8.28
		Bachillerato intercultural	0	0.00	0.00	0.00	0.00	0.00	0.00	0.00	0.00	0.00	0.00	0.00	0.00	0.00	0.00
		Bachillerato internacional	0	0.00	0.00	0.00	0.00	0.00	0.00	0.00	0.00	0.00	0.00	0.00	0.00	0.00	0.00
		Telebachillerato	13	0.02	3.85	0.00	2.96	0.89	0.00	3.85	0.00	0.00	1.78	2.07	0.00	1.78	2.07
		RNV	0	0.00	0.00	0.00	0.00	0.00	0.00	0.00	0.00	0.00	0.00	0.00	0.00	0.00	0.00
	PROMEDIO	6.0-6.9	7	0.01	2.07	0.00	1.78	0.30	0.00	1.78	0.30	0.00	1.48	0.59	0.00	0.89	1.18
		7.0-7.9	107	0.17	31.66	0.59	21.01	10.06	0.59	27.51	3.55	0.89	12.13	18.64	0.59	13.61	17.46
		8.0-8.9	155	0.24	45.86	0.30	34.02	11.54	0.30	39.05	6.51	1.48	15.98	28.40	0.59	21.60	23.67
		9.0-9.9	68	0.11	20.12	0.30	13.02	6.80	0.00	16.27	3.85	0.00	3.55	16.57	0.30	6.51	13.31
		10.0	1	0.00	0.30	0.00	0.00	0.30	0.00	0.00	0.30	0.00	0.00	0.30	0.00	0.00	0.30
		RNV	0	0.00	0.00	0.00	0.00	0.00	0.00	0.00	0.00	0.00	0.00	0.00	0.00	0.00	0.00
	Total		338	0.52	100	1.18	69.82	28.99	0.89	84.62	14.50	2.37	33.14	64.50	1.48	42.60	55.92

GUERRERO

Número de casos

Entidad	Variable	Categoría	N	% Nal.	% Ent.	Química			Biología			Lenguaje escrito			Inglés		
						SD	I	S	SD	I	S	SD	I	S	SD	I	S
GUERRERO	SEXO	Hombres	127	0.20	31.83	1	69	57	2	63	62	6	32	89	3	44	80
		Mujeres	272	0.42	68.17	2	159	111	3	180	89	9	70	193	4	86	182
		RNV	0	0.00	0.00	0	0	0	0	0	0	0	0	0	0	0	0
	RÉGIMEN	Público	336	0.52	84.21	3	197	136	5	210	121	14	89	233	7	118	211
		Privado	63	0.10	15.79	0	31	32	0	33	30	1	13	49	0	12	51
		RNV	0	0.00	0.00	0	0	0	0	0	0	0	0	0	0	0	0
	MODALIDAD	Bachillerato general	274	0.42	68.67	2	169	103	3	174	97	10	78	186	5	96	173
		Bachillerato tecnológico	60	0.09	15.04	0	23	37	0	30	30	1	12	47	0	14	46
		Profesional técnico	60	0.09	15.04	1	33	26	2	35	23	4	11	45	2	17	41
		Bachillerato intercultural	1	0.00	0.25	0	1	0	0	1	0	0	1	0	0	1	0
		Bachillerato internacional	0	0.00	0.00	0	0	0	0	0	0	0	0	0	0	0	0
		Telebachillerato	4	0.01	1.00	0	2	2	0	3	1	0	0	4	0	2	2
		RNV	0	0.00	0.00	0	0	0	0	0	0	0	0	0	0	0	0
	PROMEDIO	6.0-6.9	0	0.00	0.00	0	0	0	0	0	0	0	0	0	0	0	0
		7.0-7.9	25	0.04	6.27	0	18	7	0	19	6	1	6	18	0	11	14
		8.0-8.9	166	0.26	41.60	2	105	59	4	106	56	6	55	105	6	57	103
		9.0-9.9	202	0.31	50.63	1	103	98	1	117	84	8	41	153	1	62	139
		10.0	6	0.01	1.50	0	2	4	0	1	5	0	0	6	0	0	6
		RNV	0	0.00	0.00	0	0	0	0	0	0	0	0	0	0	0	0
	Total		399	0.62	100	3	228	168	5	243	151	15	102	282	7	130	262

Porcentaje de casos

Entidad	Variable	Categoría	N	% Nal.	% Ent.	Química			Biología			Lenguaje escrito			Inglés		
						SD %	I %	S %	SD %	I %	S %	SD %	I %	S %	SD %	I %	S %
GUERRERO	SEXO	Hombres	127	0.20	31.83	0.25	17.29	14.29	0.50	15.79	15.54	1.50	8.02	22.31	0.75	11.03	20.05
		Mujeres	272	0.42	68.17	0.50	39.85	27.82	0.75	45.11	22.31	2.26	17.54	48.37	1.00	21.55	45.61
		RNV	0	0.00	0.00	0.00	0.00	0.00	0.00	0.00	0.00	0.00	0.00	0.00	0.00	0.00	0.00
	RÉGIMEN	Público	336	0.52	84.21	0.75	49.37	34.09	1.25	52.63	30.33	3.51	22.31	58.40	1.75	29.57	52.88
		Privado	63	0.10	15.79	0.00	7.77	8.02	0.00	8.27	7.52	0.25	3.26	12.28	0.00	3.01	12.78
		RNV	0	0.00	0.00	0.00	0.00	0.00	0.00	0.00	0.00	0.00	0.00	0.00	0.00	0.00	0.00
	MODALIDAD	Bachillerato general	274	0.42	68.67	0.50	42.36	25.81	0.75	43.61	24.31	2.51	19.55	46.62	1.25	24.06	43.36
		Bachillerato tecnológico	60	0.09	15.04	0.00	5.76	9.27	0.00	7.52	7.52	0.25	3.01	11.78	0.00	3.51	11.53
		Profesional técnico	60	0.09	15.04	0.25	8.27	6.52	0.50	8.77	5.76	1.00	2.76	11.28	0.50	4.26	10.28
		Bachillerato intercultural	1	0.00	0.25	0.00	0.25	0.00	0.00	0.25	0.00	0.00	0.25	0.00	0.00	0.25	0.00
		Bachillerato internacional	0	0.00	0.00	0.00	0.00	0.00	0.00	0.00	0.00	0.00	0.00	0.00	0.00	0.00	0.00
		Telebachillerato	4	0.01	1.00	0.00	0.50	0.50	0.00	0.75	0.25	0.00	0.00	1.00	0.00	0.50	0.50
		RNV	0	0.00	0.00	0.00	0.00	0.00	0.00	0.00	0.00	0.00	0.00	0.00	0.00	0.00	0.00
	PROMEDIO	6.0-6.9	0	0.00	0.00	0.00	0.00	0.00	0.00	0.00	0.00	0.00	0.00	0.00	0.00	0.00	0.00
		7.0-7.9	25	0.04	6.27	0.00	4.51	1.75	0.00	4.76	1.50	0.25	1.50	4.51	0.00	2.76	3.51
		8.0-8.9	166	0.26	41.60	0.50	26.32	14.79	1.00	26.57	14.04	1.50	13.78	26.32	1.50	14.29	25.81
		9.0-9.9	202	0.31	50.63	0.25	25.81	24.56	0.25	29.32	21.05	2.01	10.28	38.35	0.25	15.54	34.84
		10.0	6	0.01	1.50	0.00	0.50	1.00	0.00	0.25	1.25	0.00	0.00	1.50	0.00	0.00	1.50
		RNV	0	0.00	0.00	0.00	0.00	0.00	0.00	0.00	0.00	0.00	0.00	0.00	0.00	0.00	0.00
	Total		399	0.62	100	0.75	57.14	42.11	1.25	60.90	37.84	3.76	25.56	70.68	1.75	32.58	65.66

HIDALGO

Número de casos

Entidad	Variable	Categoría	N	% Nal.	% Ent.	Química			Biología			Lenguaje escrito			Inglés		
						SD	I	S	SD	I	S	SD	I	S	SD	I	S
HIDALGO	SEXO	Hombres	1 758	2.72	26.08	25	721	1 012	27	850	881	55	434	1 269	33	406	1 319
		Mujeres	4 983	7.70	73.92	30	2 224	2 729	42	2 785	2 156	171	1 098	3 714	71	1 282	3 630
		RNV	0	0.00	0.00	0	0	0	0	0	0	0	0	0	0	0	0
	RÉGIMEN	Público	5 495	8.49	81.52	42	2 433	3 020	54	3 013	2 428	185	1 281	4 029	83	1 466	3 946
		Privado	1 246	1.93	18.48	13	512	721	15	622	609	41	251	954	21	222	1 003
		RNV	0	0.00	0.00	0	0	0	0	0	0	0	0	0	0	0	0
	MODALIDAD	Bachillerato general	4 385	6.78	65.05	35	1 811	2 539	44	2 255	2 086	127	890	3 368	64	951	3 370
		Bachillerato tecnológico	1 952	3.02	28.96	12	923	1 017	16	1 129	807	80	519	1 353	29	596	1 327
		Profesional técnico	363	0.56	5.38	6	191	166	6	229	128	11	112	240	8	126	229
		Bachillerato intercultural	1	0.00	0.01	0	0	1	0	1	0	0	0	1	0	0	1
		Bachillerato internacional	11	0.02	0.16	0	4	7	0	6	5	0	2	9	0	1	10
		Telebachillerato	29	0.04	0.43	2	16	11	3	15	11	8	9	12	3	14	12
		RNV	0	0.00	0.00	0	0	0	0	0	0	0	0	0	0	0	0
	PROMEDIO	6.0-6.9	11	0.02	0.16	0	8	3	0	10	1	0	10	1	0	6	5
		7.0-7.9	1 295	2.00	19.21	18	726	551	20	841	434	46	413	836	24	432	839
		8.0-8.9	3 660	5.66	54.29	26	1 623	2 011	35	2 051	1 574	123	830	2 707	57	886	2 717
		9.0-9.9	1 732	2.68	25.69	11	578	1 143	14	717	1 001	56	276	1 400	23	359	1 350
		10.0	43	0.07	0.64	0	10	33	0	16	27	1	3	39	0	5	38
		RNV	0	0.00	0.00	0	0	0	0	0	0	0	0	0	0	0	0
	Total		6 741	10.42	100	55	2 945	3 741	69	3 635	3 037	226	1 532	4 983	104	1 688	4 949

Porcentaje de casos

Entidad	Variable	Categoría	N	% Nal.	% Ent.	Química			Biología			Lenguaje escrito			Inglés		
						SD %	I %	S %	SD %	I %	S %	SD %	I %	S %	SD %	I %	S %
HIDALGO	SEXO	Hombres	1 758	2.72	26.08	0.37	10.70	15.01	0.40	12.61	13.07	0.82	6.44	18.83	0.49	6.02	19.57
		Mujeres	4 983	7.70	73.92	0.45	32.99	40.48	0.62	41.31	31.98	2.54	16.29	55.10	1.05	19.02	53.85
		RNV	0	0.00	0.00	0.00	0.00	0.00	0.00	0.00	0.00	0.00	0.00	0.00	0.00	0.00	0.00
	RÉGIMEN	Público	5 495	8.49	81.52	0.62	36.09	44.80	0.80	44.70	36.02	2.74	19.00	59.77	1.23	21.75	58.54
		Privado	1 246	1.93	18.48	0.19	7.60	10.70	0.22	9.23	9.03	0.61	3.72	14.15	0.31	3.29	14.88
		RNV	0	0.00	0.00	0.00	0.00	0.00	0.00	0.00	0.00	0.00	0.00	0.00	0.00	0.00	0.00
	MODALIDAD	Bachillerato general	4 385	6.78	65.05	0.52	26.87	37.67	0.65	33.45	30.94	1.88	13.20	49.96	0.95	14.11	49.99
		Bachillerato tecnológico	1 952	3.02	28.96	0.18	13.69	15.09	0.24	16.75	11.97	1.19	7.70	20.07	0.43	8.84	19.69
		Profesional técnico	363	0.56	5.38	0.09	2.83	2.46	0.09	3.40	1.90	0.16	1.66	3.56	0.12	1.87	3.40
		Bachillerato intercultural	1	0.00	0.01	0.00	0.00	0.01	0.00	0.01	0.00	0.00	0.00	0.01	0.00	0.00	0.01
		Bachillerato internacional	11	0.02	0.16	0.00	0.06	0.10	0.00	0.09	0.07	0.00	0.03	0.13	0.00	0.01	0.15
		Telebachillerato	29	0.04	0.43	0.03	0.24	0.16	0.04	0.22	0.16	0.12	0.13	0.18	0.04	0.21	0.18
		RNV	0	0.00	0.00	0.00	0.00	0.00	0.00	0.00	0.00	0.00	0.00	0.00	0.00	0.00	0.00
	PROMEDIO	6.0-6.9	11	0.02	0.16	0.00	0.12	0.04	0.00	0.15	0.01	0.00	0.15	0.01	0.00	0.09	0.07
		7.0-7.9	1 295	2.00	19.21	0.27	10.77	8.17	0.30	12.48	6.44	0.68	6.13	12.40	0.36	6.41	12.45
		8.0-8.9	3 660	5.66	54.29	0.39	24.08	29.83	0.52	30.43	23.35	1.82	12.31	40.16	0.85	13.14	40.31
		9.0-9.9	1 732	2.68	25.69	0.16	8.57	16.96	0.21	10.64	14.85	0.83	4.09	20.77	0.34	5.33	20.03
		10.0	43	0.07	0.64	0.00	0.15	0.49	0.00	0.24	0.40	0.01	0.04	0.58	0.00	0.07	0.56
		RNV	0	0.00	0.00	0.00	0.00	0.00	0.00	0.00	0.00	0.00	0.00	0.00	0.00	0.00	0.00
	Total		6 741	10.42	100	0.82	43.69	55.50	1.02	53.92	45.05	3.35	22.73	73.92	1.54	25.04	73.42

JALISCO

Número de casos

Entidad	Variable	Categoría	N	% Nal.	% Ent.	Química			Biología			Lenguaje escrito			Inglés		
						SD	I	S	SD	I	S	SD	I	S	SD	I	S
JALISCO	SEXO	Hombres	105	0.16	35.12	0	74	31	0	73	32	0	33	72	0	32	73
		Mujeres	194	0.30	64.88	0	125	69	0	134	60	2	51	141	0	32	162
		RNV	0	0.00	0.00	0	0	0	0	0	0	0	0	0	0	0	0
	RÉGIMEN	Público	220	0.34	73.58	0	154	66	0	159	61	2	64	154	0	48	172
		Privado	79	0.12	26.42	0	45	34	0	48	31	0	20	59	0	16	63
		RNV	0	0.00	0.00	0	0	0	0	0	0	0	0	0	0	0	0
	MODALIDAD	Bachillerato general	232	0.36	77.59	0	157	75	0	165	67	2	63	167	0	47	185
		Bachillerato tecnológico	47	0.07	15.72	0	29	18	0	28	19	0	15	32	0	11	36
		Profesional técnico	18	0.03	6.02	0	12	6	0	13	5	0	6	12	0	5	13
		Bachillerato intercultural	1	0.00	0.33	0	0	1	0	0	1	0	0	1	0	0	1
		Bachillerato internacional	0	0.00	0.00	0	0	0	0	0	0	0	0	0	0	0	0
		Telebachillerato	1	0.00	0.33	0	1	0	0	1	0	0	0	1	0	1	0
		RNV	0	0.00	0.00	0	0	0	0	0	0	0	0	0	0	0	0
	PROMEDIO	6.0-6.9	9	0.01	3.01	0	4	5	0	4	5	1	2	6	0	2	7
		7.0-7.9	20	0.03	6.69	0	11	9	0	11	9	0	5	15	0	4	16
		8.0-8.9	161	0.25	53.85	0	120	41	0	122	39	0	55	106	0	45	116
		9.0-9.9	108	0.17	36.12	0	64	44	0	70	38	1	22	85	0	13	95
		10.0	1	0.00	0.33	0	0	1	0	0	1	0	0	1	0	0	1
		RNV	0	0.00	0.00	0	0	0	0	0	0	0	0	0	0	0	0
	Total		299	0.46	100	0	199	100	0	207	92	2	84	213	0	64	235

Porcentaje de casos

Entidad	Variable	Categoría	N	% Nal.	% Ent.	Química			Biología			Lenguaje escrito			Inglés		
						SD %	I %	S %	SD %	I %	S %	SD %	I %	S %	SD %	I %	S %
JALISCO	SEXO	Hombres	105	0.16	35.12	0.00	24.75	10.37	0.00	24.41	10.70	0.00	11.04	24.08	0.00	10.70	24.41
		Mujeres	194	0.30	64.88	0.00	41.81	23.08	0.00	44.82	20.07	0.67	17.06	47.16	0.00	10.70	54.18
		RNV	0	0.00	0.00	0.00	0.00	0.00	0.00	0.00	0.00	0.00	0.00	0.00	0.00	0.00	0.00
	RÉGIMEN	Público	220	0.34	73.58	0.00	51.51	22.07	0.00	53.18	20.40	0.67	21.40	51.51	0.00	16.05	57.53
		Privado	79	0.12	26.42	0.00	15.05	11.37	0.00	16.05	10.37	0.00	6.69	19.73	0.00	5.35	21.07
		RNV	0	0.00	0.00	0.00	0.00	0.00	0.00	0.00	0.00	0.00	0.00	0.00	0.00	0.00	0.00
	MODALIDAD	Bachillerato general	232	0.36	77.59	0.00	52.51	25.08	0.00	55.18	22.41	0.67	21.07	55.85	0.00	15.72	61.87
		Bachillerato tecnológico	47	0.07	15.72	0.00	9.70	6.02	0.00	9.36	6.35	0.00	5.02	10.70	0.00	3.68	12.04
		Profesional técnico	18	0.03	6.02	0.00	4.01	2.01	0.00	4.35	1.67	0.00	2.01	4.01	0.00	1.67	4.35
		Bachillerato intercultural	1	0.00	0.33	0.00	0.00	0.33	0.00	0.00	0.33	0.00	0.00	0.33	0.00	0.00	0.33
		Bachillerato internacional	0	0.00	0.00	0.00	0.00	0.00	0.00	0.00	0.00	0.00	0.00	0.00	0.00	0.00	0.00
		Telebachillerato	1	0.00	0.33	0.00	0.33	0.00	0.00	0.33	0.00	0.00	0.00	0.33	0.00	0.33	0.00
		RNV	0	0.00	0.00	0.00	0.00	0.00	0.00	0.00	0.00	0.00	0.00	0.00	0.00	0.00	0.00
	PROMEDIO	6.0-6.9	9	0.01	3.01	0.00	1.34	1.67	0.00	1.34	1.67	0.33	0.67	2.01	0.00	0.67	2.34
		7.0-7.9	20	0.03	6.69	0.00	3.68	3.01	0.00	3.68	3.01	0.00	1.67	5.02	0.00	1.34	5.35
		8.0-8.9	161	0.25	53.85	0.00	40.13	13.71	0.00	40.80	13.04	0.00	18.39	35.45	0.00	15.05	38.80
		9.0-9.9	108	0.17	36.12	0.00	21.40	14.72	0.00	23.41	12.71	0.33	7.36	28.43	0.00	4.35	31.77
		10.0	1	0.00	0.33	0.00	0.00	0.33	0.00	0.00	0.33	0.00	0.00	0.33	0.00	0.00	0.33
		RNV	0	0.00	0.00	0.00	0.00	0.00	0.00	0.00	0.00	0.00	0.00	0.00	0.00	0.00	0.00
	Total		299	0.46	100	0.00	66.56	33.44	0.00	69.23	30.77	0.67	28.09	71.24	0.00	21.40	78.60

MÉXICO

Número de casos

Entidad	Variable	Categoría	N	% Nal.	% Ent.	Química			Biología			Lenguaje escrito			Inglés		
						SD	I	S	SD	I	S	SD	I	S	SD	I	S
MÉXICO	SEXO	Hombres	3 940	6.09	31.42	23	1 756	2 161	30	1 970	1 940	54	1 187	2 699	34	1 226	2 680
		Mujeres	8 598	13.28	68.58	23	4 022	4 553	32	4 597	3 969	143	2 309	6 146	42	2 741	5 815
		RNV	0	0.00	0.00	0	0	0	0	0	0	0	0	0	0	0	0
	RÉGIMEN	Público	10 484	16.20	83.62	41	4 937	5 506	53	5 630	4 801	172	3 045	7 267	66	3 512	6 906
		Privado	2 054	3.17	16.38	5	841	1 208	9	937	1 108	25	451	1 578	10	455	1 589
		RNV	0	0.00	0.00	0	0	0	0	0	0	0	0	0	0	0	0
	MODALIDAD	Bachillerato general	9 147	14.13	72.95	36	3 918	5 193	46	4 505	4 596	140	2 369	6 638	56	2 631	6 460
		Bachillerato tecnológico	2 355	3.64	18.78	9	1 228	1 118	14	1 387	954	43	751	1 561	16	898	1 441
		Profesional técnico	942	1.46	7.51	1	579	362	2	612	328	10	345	587	3	400	539
		Bachillerato intercultural	6	0.01	0.05	0	0	6	0	1	5	0	1	5	0	1	5
		Bachillerato internacional	16	0.02	0.13	0	3	13	0	4	12	0	1	15	0	1	15
		Telebachillerato	72	0.11	0.57	0	50	22	0	58	14	4	29	39	1	36	35
		RNV	0	0.00	0.00	0	0	0	0	0	0	0	0	0	0	0	0
	PROMEDIO	6.0-6.9	582	0.90	4.64	4	381	197	7	444	131	8	268	306	7	255	320
		7.0-7.9	4 055	6.27	32.34	19	2 180	1 856	26	2 466	1 563	66	1 337	2 652	28	1 441	2 586
		8.0-8.9	5 206	8.04	41.52	18	2 370	2 818	22	2 678	2 506	86	1 435	3 685	31	1 638	3 537
		9.0-9.9	2 664	4.12	21.25	5	845	1 814	7	975	1 682	37	455	2 172	10	630	2 024
		10.0	31	0.05	0.25	0	2	29	0	4	27	0	1	30	0	3	28
		RNV	0	0.00	0.00	0	0	0	0	0	0	0	0	0	0	0	0
	Total		12 538	19.37	100	46	5 778	6 714	62	6 567	5 909	197	3 496	8 845	76	3 967	8 495

Porcentaje de casos

Entidad	Variable	Categoría	N	% Nal.	% Ent.	Química			Biología			Lenguaje escrito			Inglés		
						SD %	I %	S %	SD %	I %	S %	SD %	I %	S %	SD %	I %	S %
MÉXICO	SEXO	Hombres	3 940	6.09	31.42	0.18	14.01	17.24	0.24	15.71	15.47	0.43	9.47	21.53	0.27	9.78	21.38
		Mujeres	8 598	13.28	68.58	0.18	32.08	36.31	0.26	36.66	31.66	1.14	18.42	49.02	0.33	21.86	46.38
		RNV	0	0.00	0.00	0.00	0.00	0.00	0.00	0.00	0.00	0.00	0.00	0.00	0.00	0.00	0.00
	RÉGIMEN	Público	10 484	16.20	83.62	0.33	39.38	43.91	0.42	44.90	38.29	1.37	24.29	57.96	0.53	28.01	55.08
		Privado	2 054	3.17	16.38	0.04	6.71	9.63	0.07	7.47	8.84	0.20	3.60	12.59	0.08	3.63	12.67
		RNV	0	0.00	0.00	0.00	0.00	0.00	0.00	0.00	0.00	0.00	0.00	0.00	0.00	0.00	0.00
	MODALIDAD	Bachillerato general	9 147	14.13	72.95	0.29	31.25	41.42	0.37	35.93	36.66	1.12	18.89	52.94	0.45	20.98	51.52
		Bachillerato tecnológico	2 355	3.64	18.78	0.07	9.79	8.92	0.11	11.06	7.61	0.34	5.99	12.45	0.13	7.16	11.49
		Profesional técnico	942	1.46	7.51	0.01	4.62	2.89	0.02	4.88	2.62	0.08	2.75	4.68	0.02	3.19	4.30
		Bachillerato intercultural	6	0.01	0.05	0.00	0.00	0.05	0.00	0.01	0.04	0.00	0.01	0.04	0.00	0.01	0.04
		Bachillerato internacional	16	0.02	0.13	0.00	0.02	0.10	0.00	0.03	0.10	0.00	0.01	0.12	0.00	0.01	0.12
		Telebachillerato	72	0.11	0.57	0.00	0.40	0.18	0.00	0.46	0.11	0.03	0.23	0.31	0.01	0.29	0.28
		RNV	0	0.00	0.00	0.00	0.00	0.00	0.00	0.00	0.00	0.00	0.00	0.00	0.00	0.00	0.00
	PROMEDIO	6.0-6.9	582	0.90	4.64	0.03	3.04	1.57	0.06	3.54	1.04	0.06	2.14	2.44	0.06	2.03	2.55
		7.0-7.9	4 055	6.27	32.34	0.15	17.39	14.80	0.21	19.67	12.47	0.53	10.66	21.15	0.22	11.49	20.63
		8.0-8.9	5 206	8.04	41.52	0.14	18.90	22.48	0.18	21.36	19.99	0.69	11.45	29.39	0.25	13.06	28.21
		9.0-9.9	2 664	4.12	21.25	0.04	6.74	14.47	0.06	7.78	13.42	0.30	3.63	17.32	0.08	5.02	16.14
		10.0	31	0.05	0.25	0.00	0.02	0.23	0.00	0.03	0.22	0.00	0.01	0.24	0.00	0.02	0.22
		RNV	0	0.00	0.00	0.00	0.00	0.00	0.00	0.00	0.00	0.00	0.00	0.00	0.00	0.00	0.00
	Total		12 538	19.37	100	0.37	46.08	53.55	0.49	52.38	47.13	1.57	27.88	70.55	0.61	31.64	67.75

MICHOACÁN

Número de casos

Entidad	Variable	Categoría	N	% Nal.	% Ent.	Química			Biología			Lenguaje escrito			Inglés		
						SD	I	S	SD	I	S	SD	I	S	SD	I	S
MICHOACÁN	SEXO	Hombres	1 819	2.81	34.48	0	732	1 087	2	775	1 042	3	382	1 434	2	432	1 385
		Mujeres	3 457	5.34	65.52	7	1 626	1 824	7	1 782	1 668	12	729	2 716	8	880	2 569
		RNV	0	0.00	0.00	0	0	0	0	0	0	0	0	0	0	0	0
	RÉGIMEN	Público	235	0.36	4.45	4	138	93	4	149	82	5	81	149	5	91	139
		Privado	220	0.34	4.17	2	47	171	4	62	154	7	15	198	4	16	200
		RNV	4 821	7.45	91.38	1	2 173	2 647	1	2 346	2 474	3	1 015	3 803	1	1 205	3 615
	MODALIDAD	Bachillerato general	335	0.52	6.35	2	112	221	4	132	199	8	53	274	5	67	263
		Bachillerato tecnológico	57	0.09	1.08	3	32	22	3	35	19	3	19	35	3	20	34
		Profesional técnico	53	0.08	1.00	1	38	14	1	40	12	1	21	31	1	18	34
		Bachillerato intercultural	2	0.00	0.04	0	2	0	0	2	0	0	2	0	0	2	0
		Bachillerato internacional	7	0.01	0.13	0	0	7	0	1	6	0	0	7	0	0	7
		Telebachillerato	1	0.00	0.02	0	1	0	0	1	0	0	1	0	0	0	1
		RNV	4 821	7.45	91.38	1	2 173	2 647	1	2 346	2 474	3	1 015	3 803	1	1 205	3 615
	PROMEDIO	6.0-6.9	14	0.02	0.27	1	8	5	1	8	5	1	4	9	1	3	10
		7.0-7.9	93	0.14	1.76	0	49	44	1	49	43	4	32	57	2	31	60
		8.0-8.9	197	0.30	3.73	4	83	110	4	100	93	5	35	157	4	49	144
		9.0-9.9	142	0.22	2.69	1	43	98	2	51	89	2	23	117	2	24	116
		10.0	8	0.01	0.15	0	1	7	0	2	6	0	1	7	0	0	8
		RNV	4 822	7.45	91.39	1	2 174	2 647	1	2 347	2 474	3	1 016	3 803	1	1 205	3 616
	Total		5 276	8.15	100	7	2 358	2 911	9	2 557	2 710	15	1 111	4 150	10	1 312	3 954

Porcentaje de casos

Entidad	Variable	Categoría	N	% Nal.	% Ent.	Química			Biología			Lenguaje escrito			Inglés		
						SD %	I %	S %	SD %	I %	S %	SD %	I %	S %	SD %	I %	S %
MICHOACÁN	SEXO	Hombres	1 819	2.81	34.48	0.00	13.87	20.60	0.04	14.69	19.75	0.06	7.24	27.18	0.04	8.19	26.25
		Mujeres	3 457	5.34	65.52	0.13	30.82	34.57	0.13	33.78	31.61	0.23	13.82	51.48	0.15	16.68	48.69
		RNV	0	0.00	0.00	0.00	0.00	0.00	0.00	0.00	0.00	0.00	0.00	0.00	0.00	0.00	0.00
	RÉGIMEN	Público	235	0.36	4.45	0.08	2.62	1.76	0.08	2.82	1.55	0.09	1.54	2.82	0.09	1.72	2.63
		Privado	220	0.34	4.17	0.04	0.89	3.24	0.08	1.18	2.92	0.13	0.28	3.75	0.08	0.30	3.79
		RNV	4 821	7.45	91.38	0.02	41.19	50.17	0.02	44.47	46.89	0.06	19.24	72.08	0.02	22.84	68.52
	MODALIDAD	Bachillerato general	335	0.52	6.35	0.04	2.12	4.19	0.08	2.50	3.77	0.15	1.00	5.19	0.09	1.27	4.98
		Bachillerato tecnológico	57	0.09	1.08	0.06	0.61	0.42	0.06	0.66	0.36	0.06	0.36	0.66	0.06	0.38	0.64
		Profesional técnico	53	0.08	1.00	0.02	0.72	0.27	0.02	0.76	0.23	0.02	0.40	0.59	0.02	0.34	0.64
		Bachillerato intercultural	2	0.00	0.04	0.00	0.04	0.00	0.00	0.04	0.00	0.00	0.04	0.00	0.00	0.04	0.00
		Bachillerato internacional	7	0.01	0.13	0.00	0.00	0.13	0.00	0.02	0.11	0.00	0.00	0.13	0.00	0.00	0.13
		Telebachillerato	1	0.00	0.02	0.00	0.02	0.00	0.00	0.02	0.00	0.00	0.02	0.00	0.00	0.00	0.02
		RNV	4 821	7.45	91.38	0.02	41.19	50.17	0.02	44.47	46.89	0.06	19.24	72.08	0.02	22.84	68.52
	PROMEDIO	6.0-6.9	14	0.02	0.27	0.02	0.15	0.09	0.02	0.15	0.09	0.02	0.08	0.17	0.02	0.06	0.19
		7.0-7.9	93	0.14	1.76	0.00	0.93	0.83	0.02	0.93	0.82	0.08	0.61	1.08	0.04	0.59	1.14
		8.0-8.9	197	0.30	3.73	0.08	1.57	2.08	0.08	1.90	1.76	0.09	0.66	2.98	0.08	0.93	2.73
		9.0-9.9	142	0.22	2.69	0.02	0.82	1.86	0.04	0.97	1.69	0.04	0.44	2.22	0.04	0.45	2.20
		10.0	8	0.01	0.15	0.00	0.02	0.13	0.00	0.04	0.11	0.00	0.02	0.13	0.00	0.00	0.15
		RNV	4 822	7.45	91.39	0.02	41.21	50.17	0.02	44.48	46.89	0.06	19.26	72.08	0.02	22.84	68.54
	Total		5 276	8.15	100	0.13	44.69	55.17	0.17	48.46	51.36	0.28	21.06	78.66	0.19	24.87	74.94

MORELOS

Número de casos

Entidad	Variable	Categoría	N	% Nal.	% Ent.	Química			Biología			Lenguaje escrito			Inglés		
						SD	I	S	SD	I	S	SD	I	S	SD	I	S
MORELOS	SEXO	Hombres	1 471	2.27	35.09	1	806	664	1	721	749	2	425	1 044	2	409	1 060
		Mujeres	2 721	4.20	64.91	1	1 550	1 170	1	1 579	1 141	3	677	2 041	1	717	2 003
		RNV	0	0.00	0.00	0	0	0	0	0	0	0	0	0	0	0	0
	RÉGIMEN	Público	3 223	4.98	76.88	2	1 817	1 404	2	1 796	1 425	4	874	2 345	3	920	2 300
		Privado	969	1.50	23.12	0	539	430	0	504	465	1	228	740	0	206	763
		RNV	0	0.00	0.00	0	0	0	0	0	0	0	0	0	0	0	0
	MODALIDAD	Bachillerato general	2 391	3.69	57.04	2	1 320	1 069	2	1 315	1 074	5	651	1 735	3	631	1 757
		Bachillerato tecnológico	1 243	1.92	29.65	0	736	507	0	712	531	0	328	915	0	356	887
		Profesional técnico	520	0.80	12.40	0	276	244	0	253	267	0	114	406	0	127	393
		Bachillerato intercultural	4	0.01	0.10	0	3	1	0	3	1	0	1	3	0	2	2
		Bachillerato internacional	20	0.03	0.48	0	10	10	0	8	12	0	2	18	0	1	19
		Telebachillerato	14	0.02	0.33	0	11	3	0	9	5	0	6	8	0	9	5
		RNV	0	0.00	0.00	0	0	0	0	0	0	0	0	0	0	0	0
	PROMEDIO	6.0-6.9	49	0.08	1.17	0	38	11	0	37	12	0	19	30	0	19	30
		7.0-7.9	695	1.07	16.58	0	488	207	0	474	221	1	260	434	0	239	456
		8.0-8.9	1 980	3.06	47.23	1	1 231	748	1	1 188	791	3	592	1 385	1	608	1 371
		9.0-9.9	1 428	2.21	34.06	1	588	839	1	591	836	1	229	1 198	2	254	1 172
		10.0	40	0.06	0.95	0	11	29	0	10	30	0	2	38	0	6	34
		RNV	0	0.00	0.00	0	0	0	0	0	0	0	0	0	0	0	0
	Total		4 192	6.48	100	2	2 356	1 834	2	2 300	1 890	5	1 102	3 085	3	1 126	3 063

Porcentaje de casos

Entidad	Variable	Categoría	N	% Nal.	% Ent.	Química			Biología			Lenguaje escrito			Inglés		
						SD %	I %	S %	SD %	I %	S %	SD %	I %	S %	SD %	I %	S %
MORELOS	SEXO	Hombres	1 471	2.27	35.09	0.02	19.23	15.84	0.02	17.20	17.87	0.05	10.14	24.90	0.05	9.76	25.29
		Mujeres	2 721	4.20	64.91	0.02	36.98	27.91	0.02	37.67	27.22	0.07	16.15	48.69	0.02	17.10	47.78
		RNV	0	0.00	0.00	0.00	0.00	0.00	0.00	0.00	0.00	0.00	0.00	0.00	0.00	0.00	0.00
	RÉGIMEN	Público	3 223	4.98	76.88	0.05	43.34	33.49	0.05	42.84	33.99	0.10	20.85	55.94	0.07	21.95	54.87
		Privado	969	1.50	23.12	0.00	12.86	10.26	0.00	12.02	11.09	0.02	5.44	17.65	0.00	4.91	18.20
		RNV	0	0.00	0.00	0.00	0.00	0.00	0.00	0.00	0.00	0.00	0.00	0.00	0.00	0.00	0.00
	MODALIDAD	Bachillerato general	2 391	3.69	57.04	0.05	31.49	25.50	0.05	31.37	25.62	0.12	15.53	41.39	0.07	15.05	41.91
		Bachillerato tecnológico	1 243	1.92	29.65	0.00	17.56	12.09	0.00	16.98	12.67	0.00	7.82	21.83	0.00	8.49	21.16
		Profesional técnico	520	0.80	12.40	0.00	6.58	5.82	0.00	6.04	6.37	0.00	2.72	9.69	0.00	3.03	9.38
		Bachillerato intercultural	4	0.01	0.10	0.00	0.07	0.02	0.00	0.07	0.02	0.00	0.02	0.07	0.00	0.05	0.05
		Bachillerato internacional	20	0.03	0.48	0.00	0.24	0.24	0.00	0.19	0.29	0.00	0.05	0.43	0.00	0.02	0.45
		Telebachillerato	14	0.02	0.33	0.00	0.26	0.07	0.00	0.21	0.12	0.00	0.14	0.19	0.00	0.21	0.12
		RNV	0	0.00	0.00	0.00	0.00	0.00	0.00	0.00	0.00	0.00	0.00	0.00	0.00	0.00	0.00
	PROMEDIO	6.0-6.9	49	0.08	1.17	0.00	0.91	0.26	0.00	0.88	0.29	0.00	0.45	0.72	0.00	0.45	0.72
		7.0-7.9	695	1.07	16.58	0.00	11.64	4.94	0.00	11.31	5.27	0.02	6.20	10.35	0.00	5.70	10.88
		8.0-8.9	1 980	3.06	47.23	0.02	29.37	17.84	0.02	28.34	18.87	0.07	14.12	33.04	0.02	14.50	32.71
		9.0-9.9	1 428	2.21	34.06	0.02	14.03	20.01	0.02	14.10	19.94	0.02	5.46	28.58	0.05	6.06	27.96
		10.0	40	0.06	0.95	0.00	0.26	0.69	0.00	0.24	0.72	0.00	0.05	0.91	0.00	0.14	0.81
		RNV	0	0.00	0.00	0.00	0.00	0.00	0.00	0.00	0.00	0.00	0.00	0.00	0.00	0.00	0.00
	Total		4 192	6.48	100	0.05	56.20	43.75	0.05	54.87	45.09	0.12	26.29	73.59	0.07	26.86	73.07

NAYARIT

Número de casos

Entidad	Variable	Categoría	N	% Nal.	% Ent.	Química			Biología			Lenguaje escrito			Inglés		
						SD	I	S	SD	I	S	SD	I	S	SD	I	S
NAYARIT	SEXO	Hombres	977	1.51	37.16	11	467	499	15	495	467	24	230	723	20	237	720
		Mujeres	1 652	2.55	62.84	29	851	772	30	938	684	71	352	1 229	40	322	1 290
		RNV	0	0.00	0.00	0	0	0	0	0	0	0	0	0	0	0	0
	RÉGIMEN	Público	2 141	3.31	81.44	31	1 125	985	36	1 205	900	80	496	1 565	49	490	1 602
		Privado	487	0.75	18.52	9	192	286	9	227	251	15	85	387	11	69	407
		RNV	1	0.00	0.04	0	1	0	0	1	0	0	1	0	0	0	1
	MODALIDAD	Bachillerato general	1 704	2.63	64.82	25	839	840	28	896	780	53	370	1 281	38	354	1 312
		Bachillerato tecnológico	633	0.98	24.08	12	329	292	14	363	256	31	140	462	18	138	477
		Profesional técnico	272	0.42	10.35	3	135	134	3	160	109	10	64	198	4	58	210
		Bachillerato intercultural	2	0.00	0.08	0	0	2	0	2	0	0	1	1	0	1	1
		Bachillerato internacional	1	0.00	0.04	0	0	1	0	1	0	1	0	0	0	0	1
		Telebachillerato	16	0.02	0.61	0	14	2	0	10	6	0	6	10	0	8	8
		RNV	1	0.00	0.04	0	1	0	0	1	0	0	1	0	0	0	1
	PROMEDIO	6.0-6.9	56	0.09	2.13	1	42	13	1	41	14	3	25	28	1	19	36
		7.0-7.9	433	0.67	16.47	5	281	147	6	308	119	19	155	259	10	139	284
		8.0-8.9	1 076	1.66	40.93	16	590	470	20	637	419	40	273	763	27	259	790
		9.0-9.9	1 004	1.55	38.19	17	392	595	17	429	558	32	124	848	21	137	846
		10.0	59	0.09	2.24	1	12	46	1	17	41	1	4	54	1	5	53
		RNV	1	0.00	0.04	0	1	0	0	1	0	0	1	0	0	0	1
	Total		2 629	4.06	100	40	1 318	1 271	45	1 433	1 151	95	582	1 952	60	559	2 010

Porcentaje de casos

Entidad	Variable	Categoría	N	% Nal.	% Ent.	Química			Biología			Lenguaje escrito			Inglés		
						SD %	I %	S %	SD %	I %	S %	SD %	I %	S %	SD %	I %	S %
NAYARIT	SEXO	Hombres	977	1.51	37.16	0.42	17.76	18.98	0.57	18.83	17.76	0.91	8.75	27.50	0.76	9.01	27.39
		Mujeres	1 652	2.55	62.84	1.10	32.37	29.36	1.14	35.68	26.02	2.70	13.39	46.75	1.52	12.25	49.07
		RNV	0	0.00	0.00	0.00	0.00	0.00	0.00	0.00	0.00	0.00	0.00	0.00	0.00	0.00	0.00
	RÉGIMEN	Público	2 141	3.31	81.44	1.18	42.79	37.47	1.37	45.83	34.23	3.04	18.87	59.53	1.86	18.64	60.94
		Privado	487	0.75	18.52	0.34	7.30	10.88	0.34	8.63	9.55	0.57	3.23	14.72	0.42	2.62	15.48
		RNV	1	0.00	0.04	0.00	0.04	0.00	0.00	0.04	0.00	0.00	0.04	0.00	0.00	0.00	0.04
	MODALIDAD	Bachillerato general	1 704	2.63	64.82	0.95	31.91	31.95	1.07	34.08	29.67	2.02	14.07	48.73	1.45	13.47	49.90
		Bachillerato tecnológico	633	0.98	24.08	0.46	12.51	11.11	0.53	13.81	9.74	1.18	5.33	17.57	0.68	5.25	18.14
		Profesional técnico	272	0.42	10.35	0.11	5.14	5.10	0.11	6.09	4.15	0.38	2.43	7.53	0.15	2.21	7.99
		Bachillerato intercultural	2	0.00	0.08	0.00	0.00	0.08	0.00	0.08	0.00	0.00	0.04	0.04	0.00	0.04	0.04
		Bachillerato internacional	1	0.00	0.04	0.00	0.00	0.04	0.00	0.04	0.00	0.04	0.00	0.00	0.00	0.00	0.04
		Telebachillerato	16	0.02	0.61	0.00	0.53	0.08	0.00	0.38	0.23	0.00	0.23	0.38	0.00	0.30	0.30
		RNV	1	0.00	0.04	0.00	0.04	0.00	0.00	0.04	0.00	0.00	0.04	0.00	0.00	0.00	0.04
	PROMEDIO	6.0-6.9	56	0.09	2.13	0.04	1.60	0.49	0.04	1.56	0.53	0.11	0.95	1.07	0.04	0.72	1.37
		7.0-7.9	433	0.67	16.47	0.19	10.69	5.59	0.23	11.72	4.53	0.72	5.90	9.85	0.38	5.29	10.80
		8.0-8.9	1 076	1.66	40.93	0.61	22.44	17.88	0.76	24.23	15.94	1.52	10.38	29.02	1.03	9.85	30.05
		9.0-9.9	1 004	1.55	38.19	0.65	14.91	22.63	0.65	16.32	21.22	1.22	4.72	32.26	0.80	5.21	32.18
		10.0	59	0.09	2.24	0.04	0.46	1.75	0.04	0.65	1.56	0.04	0.15	2.05	0.04	0.19	2.02
		RNV	1	0.00	0.04	0.00	0.04	0.00	0.00	0.04	0.00	0.00	0.04	0.00	0.00	0.00	0.04
	Total		2 629	4.06	100	1.52	50.13	48.35	1.71	54.51	43.78	3.61	22.14	74.25	2.28	21.26	76.45

NUEVO LEÓN

Número de casos

Entidad	Variable	Categoría	N	% Nal.	% Ent.	Química			Biología			Lenguaje escrito			Inglés		
						SD	I	S	SD	I	S	SD	I	S	SD	I	S
NUEVO LEÓN	SEXO	Hombres	31	0.05	38.75	0	7	24	0	9	22	0	5	26	0	1	30
		Mujeres	49	0.08	61.25	1	21	27	1	20	28	2	3	44	1	3	45
		RNV	0	0.00	0.00	0	0	0	0	0	0	0	0	0	0	0	0
	RÉGIMEN	Público	52	0.08	65.00	0	15	37	0	15	37	1	7	44	0	4	48
		Privado	28	0.04	35.00	1	13	14	1	14	13	1	1	26	1	0	27
		RNV	0	0.00	0.00	0	0	0	0	0	0	0	0	0	0	0	0
	MODALIDAD	Bachillerato general	61	0.09	76.25	1	23	37	1	20	40	2	7	52	1	4	56
		Bachillerato tecnológico	8	0.01	10.00	0	2	6	0	3	5	0	1	7	0	0	8
		Profesional técnico	4	0.01	5.00	0	1	3	0	1	3	0	0	4	0	0	4
		Bachillerato intercultural	1	0.00	1.25	0	0	1	0	1	0	0	0	1	0	0	1
		Bachillerato internacional	6	0.01	7.50	0	2	4	0	4	2	0	0	6	0	0	6
		Telebachillerato	0	0.00	0.00	0	0	0	0	0	0	0	0	0	0	0	0
		RNV	0	0.00	0.00	0	0	0	0	0	0	0	0	0	0	0	0
	PROMEDIO	6.0-6.9	11	0.02	13.75	0	5	6	0	6	5	0	2	9	0	1	10
		7.0-7.9	7	0.01	8.75	0	1	6	0	2	5	0	0	7	0	0	7
		8.0-8.9	48	0.07	60.00	1	17	30	1	17	30	2	4	42	1	2	45
		9.0-9.9	13	0.02	16.25	0	4	9	0	3	10	0	1	12	0	0	13
		10.0	1	0.00	1.25	0	1	0	0	1	0	0	1	0	0	1	0
		RNV	0	0.00	0.00	0	0	0	0	0	0	0	0	0	0	0	0
	Total		80	0.12	100	1	28	51	1	29	50	2	8	70	1	4	75

Porcentaje de casos

Entidad	Variable	Categoría	N	% Nal.	% Ent.	Química			Biología			Lenguaje escrito			Inglés		
						SD %	I %	S %	SD %	I %	S %	SD %	I %	S %	SD %	I %	S %
NUEVO LEÓN	SEXO	Hombres	31	0.05	38.75	0.00	8.75	30.00	0.00	11.25	27.50	0.00	6.25	32.50	0.00	1.25	37.50
		Mujeres	49	0.08	61.25	1.25	26.25	33.75	1.25	25.00	35.00	2.50	3.75	55.00	1.25	3.75	56.25
		RNV	0	0.00	0.00	0.00	0.00	0.00	0.00	0.00	0.00	0.00	0.00	0.00	0.00	0.00	0.00
	RÉGIMEN	Público	52	0.08	65.00	0.00	18.75	46.25	0.00	18.75	46.25	1.25	8.75	55.00	0.00	5.00	60.00
		Privado	28	0.04	35.00	1.25	16.25	17.50	1.25	17.50	16.25	1.25	1.25	32.50	1.25	0.00	33.75
		RNV	0	0.00	0.00	0.00	0.00	0.00	0.00	0.00	0.00	0.00	0.00	0.00	0.00	0.00	0.00
	MODALIDAD	Bachillerato general	61	0.09	76.25	1.25	28.75	46.25	1.25	25.00	50.00	2.50	8.75	65.00	1.25	5.00	70.00
		Bachillerato tecnológico	8	0.01	10.00	0.00	2.50	7.50	0.00	3.75	6.25	0.00	1.25	8.75	0.00	0.00	10.00
		Profesional técnico	4	0.01	5.00	0.00	1.25	3.75	0.00	1.25	3.75	0.00	0.00	5.00	0.00	0.00	5.00
		Bachillerato intercultural	1	0.00	1.25	0.00	0.00	1.25	0.00	1.25	0.00	0.00	0.00	1.25	0.00	0.00	1.25
		Bachillerato internacional	6	0.01	7.50	0.00	2.50	5.00	0.00	5.00	2.50	0.00	0.00	7.50	0.00	0.00	7.50
		Telebachillerato	0	0.00	0.00	0.00	0.00	0.00	0.00	0.00	0.00	0.00	0.00	0.00	0.00	0.00	0.00
		RNV	0	0.00	0.00	0.00	0.00	0.00	0.00	0.00	0.00	0.00	0.00	0.00	0.00	0.00	0.00
	PROMEDIO	6.0-6.9	11	0.02	13.75	0.00	6.25	7.50	0.00	7.50	6.25	0.00	2.50	11.25	0.00	1.25	12.50
		7.0-7.9	7	0.01	8.75	0.00	1.25	7.50	0.00	2.50	6.25	0.00	0.00	8.75	0.00	0.00	8.75
		8.0-8.9	48	0.07	60.00	1.25	21.25	37.50	1.25	21.25	37.50	2.50	5.00	52.50	1.25	2.50	56.25
		9.0-9.9	13	0.02	16.25	0.00	5.00	11.25	0.00	3.75	12.50	0.00	1.25	15.00	0.00	0.00	16.25
		10.0	1	0.00	1.25	0.00	1.25	0.00	0.00	1.25	0.00	0.00	1.25	0.00	0.00	1.25	0.00
		RNV	0	0.00	0.00	0.00	0.00	0.00	0.00	0.00	0.00	0.00	0.00	0.00	0.00	0.00	0.00
	Total		80	0.12	100	1.25	35.00	63.75	1.25	36.25	62.50	2.50	10.00	87.50	1.25	5.00	93.75

OAXACA

Número de casos

Entidad	Variable	Categoría	N	% Nal.	% Ent.	Química			Biología			Lenguaje escrito			Inglés		
						SD	I	S	SD	I	S	SD	I	S	SD	I	S
OAXACA	SEXO	Hombres	89	0.14	37.55	1	44	44	1	50	38	5	23	61	2	34	53
		Mujeres	148	0.23	62.45	0	98	50	0	102	46	3	43	102	0	66	82
		RNV	0	0.00	0.00	0	0	0	0	0	0	0	0	0	0	0	0
	RÉGIMEN	Público	205	0.32	86.50	1	122	82	1	133	71	7	57	141	2	92	111
		Privado	32	0.05	13.50	0	20	12	0	19	13	1	9	22	0	8	24
		RNV	0	0.00	0.00	0	0	0	0	0	0	0	0	0	0	0	0
	MODALIDAD	Bachillerato general	135	0.21	56.96	0	71	64	0	83	52	3	37	95	0	56	79
		Bachillerato tecnológico	52	0.08	21.94	1	34	17	1	30	21	4	11	37	2	23	27
		Profesional técnico	49	0.08	20.68	0	36	13	0	38	11	1	17	31	0	20	29
		Bachillerato intercultural	0	0.00	0.00	0	0	0	0	0	0	0	0	0	0	0	0
		Bachillerato internacional	0	0.00	0.00	0	0	0	0	0	0	0	0	0	0	0	0
		Telebachillerato	1	0.00	0.42	0	1	0	0	1	0	0	1	0	0	1	0
		RNV	0	0.00	0.00	0	0	0	0	0	0	0	0	0	0	0	0
	PROMEDIO	6.0-6.9	5	0.01	2.11	0	5	0	0	5	0	1	0	4	1	4	0
		7.0-7.9	52	0.08	21.94	0	35	17	0	42	10	1	22	29	0	25	27
		8.0-8.9	99	0.15	41.77	1	60	38	1	60	38	4	28	67	1	49	49
		9.0-9.9	81	0.13	34.18	0	42	39	0	45	36	2	16	63	0	22	59
		10.0	0	0.00	0.00	0	0	0	0	0	0	0	0	0	0	0	0
		RNV	0	0.00	0.00	0	0	0	0	0	0	0	0	0	0	0	0
	Total		237	0.37	100	1	142	94	1	152	84	8	66	163	2	100	135

Porcentaje de casos

Entidad	Variable	Categoría	N	% Nal.	% Ent.	Química			Biología			Lenguaje escrito			Inglés		
						SD %	I %	S %	SD %	I %	S %	SD %	I %	S %	SD %	I %	S %
OAXACA	SEXO	Hombres	89	0.14	37.55	0.42	18.57	18.57	0.42	21.10	16.03	2.11	9.70	25.74	0.84	14.35	22.36
		Mujeres	148	0.23	62.45	0.00	41.35	21.10	0.00	43.04	19.41	1.27	18.14	43.04	0.00	27.85	34.60
		RNV	0	0.00	0.00	0.00	0.00	0.00	0.00	0.00	0.00	0.00	0.00	0.00	0.00	0.00	0.00
	RÉGIMEN	Público	205	0.32	86.50	0.42	51.48	34.60	0.42	56.12	29.96	2.95	24.05	59.49	0.84	38.82	46.84
		Privado	32	0.05	13.50	0.00	8.44	5.06	0.00	8.02	5.49	0.42	3.80	9.28	0.00	3.38	10.13
		RNV	0	0.00	0.00	0.00	0.00	0.00	0.00	0.00	0.00	0.00	0.00	0.00	0.00	0.00	0.00
	MODALIDAD	Bachillerato general	135	0.21	56.96	0.00	29.96	27.00	0.00	35.02	21.94	1.27	15.61	40.08	0.00	23.63	33.33
		Bachillerato tecnológico	52	0.08	21.94	0.42	14.35	7.17	0.42	12.66	8.86	1.69	4.64	15.61	0.84	9.70	11.39
		Profesional técnico	49	0.08	20.68	0.00	15.19	5.49	0.00	16.03	4.64	0.42	7.17	13.08	0.00	8.44	12.24
		Bachillerato intercultural	0	0.00	0.00	0.00	0.00	0.00	0.00	0.00	0.00	0.00	0.00	0.00	0.00	0.00	0.00
		Bachillerato internacional	0	0.00	0.00	0.00	0.00	0.00	0.00	0.00	0.00	0.00	0.00	0.00	0.00	0.00	0.00
		Telebachillerato	1	0.00	0.42	0.00	0.42	0.00	0.00	0.42	0.00	0.00	0.42	0.00	0.00	0.42	0.00
		RNV	0	0.00	0.00	0.00	0.00	0.00	0.00	0.00	0.00	0.00	0.00	0.00	0.00	0.00	0.00
	PROMEDIO	6.0-6.9	5	0.01	2.11	0.00	2.11	0.00	0.00	2.11	0.00	0.42	0.00	1.69	0.42	1.69	0.00
		7.0-7.9	52	0.08	21.94	0.00	14.77	7.17	0.00	17.72	4.22	0.42	9.28	12.24	0.00	10.55	11.39
		8.0-8.9	99	0.15	41.77	0.42	25.32	16.03	0.42	25.32	16.03	1.69	11.81	28.27	0.42	20.68	20.68
		9.0-9.9	81	0.13	34.18	0.00	17.72	16.46	0.00	18.99	15.19	0.84	6.75	26.58	0.00	9.28	24.89
		10.0	0	0.00	0.00	0.00	0.00	0.00	0.00	0.00	0.00	0.00	0.00	0.00	0.00	0.00	0.00
		RNV	0	0.00	0.00	0.00	0.00	0.00	0.00	0.00	0.00	0.00	0.00	0.00	0.00	0.00	0.00
	Total		237	0.37	100	0.42	59.92	39.66	0.42	64.14	35.44	3.38	27.85	68.78	0.84	42.19	56.96

PUEBLA

Número de casos

Entidad	Variable	Categoría	N	% Nal.	% Ent.	Química			Biología			Lenguaje escrito			Inglés		
						SD	I	S	SD	I	S	SD	I	S	SD	I	S
PUEBLA	SEXO	Hombres	30	0.05	38.46	0	28	2	0	24	6	0	17	13	0	16	14
		Mujeres	48	0.07	61.54	0	43	5	0	46	2	0	21	27	0	26	22
		RNV	0	0.00	0.00	0	0	0	0	0	0	0	0	0	0	0	0
	RÉGIMEN	Público	70	0.11	89.74	0	65	5	0	63	7	0	32	38	0	37	33
		Privado	8	0.01	10.26	0	6	2	0	7	1	0	6	2	0	5	3
		RNV	0	0.00	0.00	0	0	0	0	0	0	0	0	0	0	0	0
	MODALIDAD	Bachillerato general	66	0.10	84.62	0	60	6	0	59	7	0	32	34	0	38	28
		Bachillerato tecnológico	8	0.01	10.26	0	7	1	0	8	0	0	4	4	0	3	5
		Profesional técnico	3	0.00	3.85	0	3	0	0	2	1	0	1	2	0	1	2
		Bachillerato intercultural	0	0.00	0.00	0	0	0	0	0	0	0	0	0	0	0	0
		Bachillerato internacional	0	0.00	0.00	0	0	0	0	0	0	0	0	0	0	0	0
		Telebachillerato	1	0.00	1.28	0	1	0	0	1	0	0	1	0	0	0	1
		RNV	0	0.00	0.00	0	0	0	0	0	0	0	0	0	0	0	0
	PROMEDIO	6.0-6.9	4	0.01	5.13	0	4	0	0	4	0	0	3	1	0	3	1
		7.0-7.9	24	0.04	30.77	0	23	1	0	21	3	0	14	10	0	12	12
		8.0-8.9	33	0.05	42.31	0	30	3	0	29	4	0	16	17	0	19	14
		9.0-9.9	17	0.03	21.79	0	14	3	0	16	1	0	5	12	0	8	9
		10.0	0	0.00	0.00	0	0	0	0	0	0	0	0	0	0	0	0
		RNV	0	0.00	0.00	0	0	0	0	0	0	0	0	0	0	0	0
	Total		78	0.12	100	0	71	7	0	70	8	0	38	40	0	42	36

Porcentaje de casos

Entidad	Variable	Categoría	N	% Nal.	% Ent.	Química			Biología			Lenguaje escrito			Inglés		
						SD %	I %	S %	SD %	I %	S %	SD %	I %	S %	SD %	I %	S %
PUEBLA	SEXO	Hombres	30	0.05	38.46	0.00	35.90	2.56	0.00	30.77	7.69	0.00	21.79	16.67	0.00	20.51	17.95
		Mujeres	48	0.07	61.54	0.00	55.13	6.41	0.00	58.97	2.56	0.00	26.92	34.62	0.00	33.33	28.21
		RNV	0	0.00	0.00	0.00	0.00	0.00	0.00	0.00	0.00	0.00	0.00	0.00	0.00	0.00	0.00
	RÉGIMEN	Público	70	0.11	89.74	0.00	83.33	6.41	0.00	80.77	8.97	0.00	41.03	48.72	0.00	47.44	42.31
		Privado	8	0.01	10.26	0.00	7.69	2.56	0.00	8.97	1.28	0.00	7.69	2.56	0.00	6.41	3.85
		RNV	0	0.00	0.00	0.00	0.00	0.00	0.00	0.00	0.00	0.00	0.00	0.00	0.00	0.00	0.00
	MODALIDAD	Bachillerato general	66	0.10	84.62	0.00	76.92	7.69	0.00	75.64	8.97	0.00	41.03	43.59	0.00	48.72	35.90
		Bachillerato tecnológico	8	0.01	10.26	0.00	8.97	1.28	0.00	10.26	0.00	0.00	5.13	5.13	0.00	3.85	6.41
		Profesional técnico	3	0.00	3.85	0.00	3.85	0.00	0.00	2.56	1.28	0.00	1.28	2.56	0.00	1.28	2.56
		Bachillerato intercultural	0	0.00	0.00	0.00	0.00	0.00	0.00	0.00	0.00	0.00	0.00	0.00	0.00	0.00	0.00
		Bachillerato internacional	0	0.00	0.00	0.00	0.00	0.00	0.00	0.00	0.00	0.00	0.00	0.00	0.00	0.00	0.00
		Telebachillerato	1	0.00	1.28	0.00	1.28	0.00	0.00	1.28	0.00	0.00	1.28	0.00	0.00	0.00	1.28
		RNV	0	0.00	0.00	0.00	0.00	0.00	0.00	0.00	0.00	0.00	0.00	0.00	0.00	0.00	0.00
	PROMEDIO	6.0-6.9	4	0.01	5.13	0.00	5.13	0.00	0.00	5.13	0.00	0.00	3.85	1.28	0.00	3.85	1.28
		7.0-7.9	24	0.04	30.77	0.00	29.49	1.28	0.00	26.92	3.85	0.00	17.95	12.82	0.00	15.38	15.38
		8.0-8.9	33	0.05	42.31	0.00	38.46	3.85	0.00	37.18	5.13	0.00	20.51	21.79	0.00	24.36	17.95
		9.0-9.9	17	0.03	21.79	0.00	17.95	3.85	0.00	20.51	1.28	0.00	6.41	15.38	0.00	10.26	11.54
		10.0	0	0.00	0.00	0.00	0.00	0.00	0.00	0.00	0.00	0.00	0.00	0.00	0.00	0.00	0.00
		RNV	0	0.00	0.00	0.00	0.00	0.00	0.00	0.00	0.00	0.00	0.00	0.00	0.00	0.00	0.00
	Total		78	0.12	100	0.00	91.03	8.97	0.00	89.74	10.26	0.00	48.72	51.28	0.00	53.85	46.15

QUERÉTARO

Número de casos

Entidad	Variable	Categoría	N	% Nal.	% Ent.	Química			Biología			Lenguaje escrito			Inglés		
						SD	I	S	SD	I	S	SD	I	S	SD	I	S
QUERÉTARO	SEXO	Hombres	97	0.15	45.97	0	46	51	0	40	57	2	18	77	1	12	84
		Mujeres	113	0.17	53.55	1	52	60	1	46	66	2	13	98	1	14	98
		RNV	1	0.00	0.47	0	0	1	0	0	1	0	0	1	0	0	1
	RÉGIMEN	Público	89	0.14	42.18	0	48	41	0	40	49	2	17	70	1	14	74
		Privado	121	0.19	57.35	1	50	70	1	46	74	2	14	105	1	12	108
		RNV	1	0.00	0.47	0	0	1	0	0	1	0	0	1	0	0	1
	MODALIDAD	Bachillerato general	171	0.26	81.04	1	75	95	1	70	100	3	26	142	1	21	149
		Bachillerato tecnológico	24	0.04	11.37	0	16	8	0	13	11	1	4	19	1	4	19
		Profesional técnico	7	0.01	3.32	0	4	3	0	2	5	0	1	6	0	1	6
		Bachillerato intercultural	4	0.01	1.90	0	0	4	0	0	4	0	0	4	0	0	4
		Bachillerato internacional	4	0.01	1.90	0	3	1	0	1	3	0	0	4	0	0	4
		Telebachillerato	0	0.00	0.00	0	0	0	0	0	0	0	0	0	0	0	0
		RNV	1	0.00	0.47	0	0	1	0	0	1	0	0	1	0	0	1
	PROMEDIO	6.0-6.9	3	0.00	1.42	0	1	2	0	2	1	0	0	3	0	1	2
		7.0-7.9	52	0.08	24.64	0	26	26	0	28	24	1	7	44	1	8	43
		8.0-8.9	115	0.18	54.50	1	53	61	1	41	73	2	19	94	1	14	100
		9.0-9.9	40	0.06	18.96	0	18	22	0	15	25	1	5	34	0	3	37
		10.0	0	0.00	0.00	0	0	0	0	0	0	0	0	0	0	0	0
		RNV	1	0.00	0.47	0	0	1	0	0	1	0	0	1	0	0	1
	Total		211	0.33	100	1	98	112	1	86	124	4	31	176	2	26	183

Porcentaje de casos

Entidad	Variable	Categoría	N	% Nal.	% Ent.	Química			Biología			Lenguaje escrito			Inglés		
						SD %	I %	S %	SD %	I %	S %	SD %	I %	S %	SD %	I %	S %
QUERÉTARO	SEXO	Hombres	97	0.15	45.97	0.00	21.80	24.17	0.00	18.96	27.01	0.95	8.53	36.49	0.47	5.69	39.81
		Mujeres	113	0.17	53.55	0.47	24.64	28.44	0.47	21.80	31.28	0.95	6.16	46.45	0.47	6.64	46.45
		RNV	1	0.00	0.47	0.00	0.00	0.47	0.00	0.00	0.47	0.00	0.00	0.47	0.00	0.00	0.47
	RÉGIMEN	Público	89	0.14	42.18	0.00	22.75	19.43	0.00	18.96	23.22	0.95	8.06	33.18	0.47	6.64	35.07
		Privado	121	0.19	57.35	0.47	23.70	33.18	0.47	21.80	35.07	0.95	6.64	49.76	0.47	5.69	51.18
		RNV	1	0.00	0.47	0.00	0.00	0.47	0.00	0.00	0.47	0.00	0.00	0.47	0.00	0.00	0.47
	MODALIDAD	Bachillerato general	171	0.26	81.04	0.47	35.55	45.02	0.47	33.18	47.39	1.42	12.32	67.30	0.47	9.95	70.62
		Bachillerato tecnológico	24	0.04	11.37	0.00	7.58	3.79	0.00	6.16	5.21	0.47	1.90	9.00	0.47	1.90	9.00
		Profesional técnico	7	0.01	3.32	0.00	1.90	1.42	0.00	0.95	2.37	0.00	0.47	2.84	0.00	0.47	2.84
		Bachillerato intercultural	4	0.01	1.90	0.00	0.00	1.90	0.00	0.00	1.90	0.00	0.00	1.90	0.00	0.00	1.90
		Bachillerato internacional	4	0.01	1.90	0.00	1.42	0.47	0.00	0.47	1.42	0.00	0.00	1.90	0.00	0.00	1.90
		Telebachillerato	0	0.00	0.00	0.00	0.00	0.00	0.00	0.00	0.00	0.00	0.00	0.00	0.00	0.00	0.00
		RNV	1	0.00	0.47	0.00	0.00	0.47	0.00	0.00	0.47	0.00	0.00	0.47	0.00	0.00	0.47
	PROMEDIO	6.0-6.9	3	0.00	1.42	0.00	0.47	0.95	0.00	0.95	0.47	0.00	0.00	1.42	0.00	0.47	0.95
		7.0-7.9	52	0.08	24.64	0.00	12.32	12.32	0.00	13.27	11.37	0.47	3.32	20.85	0.47	3.79	20.38
		8.0-8.9	115	0.18	54.50	0.47	25.12	28.91	0.47	19.43	34.60	0.95	9.00	44.55	0.47	6.64	47.39
		9.0-9.9	40	0.06	18.96	0.00	8.53	10.43	0.00	7.11	11.85	0.47	2.37	16.11	0.00	1.42	17.54
		10.0	0	0.00	0.00	0.00	0.00	0.00	0.00	0.00	0.00	0.00	0.00	0.00	0.00	0.00	0.00
		RNV	1	0.00	0.47	0.00	0.00	0.47	0.00	0.00	0.47	0.00	0.00	0.47	0.00	0.00	0.47
	Total		211	0.33	100	0.47	46.45	53.08	0.47	40.76	58.77	1.90	14.69	83.41	0.95	12.32	86.73

QUINTANA ROO

Número de casos

Entidad	Variable	Categoría	N	% Nal.	% Ent.	Química			Biología			Lenguaje escrito			Inglés		
						SD	I	S	SD	I	S	SD	I	S	SD	I	S
QUINTANA ROO	SEXO	Hombres	484	0.75	45.45	0	226	258	0	226	258	1	100	383	2	104	378
		Mujeres	574	0.89	53.90	0	326	248	0	345	229	6	121	447	2	137	435
		RNV	7	0.01	0.66	0	4	3	0	4	3	0	1	6	0	2	5
	RÉGIMEN	Público	905	1.40	84.98	0	487	418	0	500	405	6	197	702	3	223	679
		Privado	153	0.24	14.37	0	65	88	0	71	82	1	24	128	1	18	134
		RNV	7	0.01	0.66	0	4	3	0	4	3	0	1	6	0	2	5
	MODALIDAD	Bachillerato general	625	0.97	58.69	0	277	348	0	295	330	4	111	510	2	131	492
		Bachillerato tecnológico	206	0.32	19.34	0	116	90	0	121	85	2	48	156	2	38	166
		Profesional técnico	216	0.33	20.28	0	156	60	0	151	65	1	60	155	0	71	145
		Bachillerato intercultural	1	0.00	0.09	0	0	1	0	0	1	0	0	1	0	0	1
		Bachillerato internacional	5	0.01	0.47	0	1	4	0	3	2	0	1	4	0	0	5
		Telebachillerato	5	0.01	0.47	0	2	3	0	1	4	0	1	4	0	1	4
		RNV	7	0.01	0.66	0	4	3	0	4	3	0	1	6	0	2	5
	PROMEDIO	6.0-6.9	15	0.02	1.41	0	11	4	0	12	3	0	6	9	0	5	10
		7.0-7.9	192	0.30	18.03	0	118	74	0	128	64	2	51	139	0	53	139
		8.0-8.9	518	0.80	48.64	0	287	231	0	298	220	4	120	394	4	129	385
		9.0-9.9	328	0.51	30.80	0	136	192	0	133	195	1	44	283	0	54	274
		10.0	5	0.01	0.47	0	0	5	0	0	5	0	0	5	0	0	5
		RNV	7	0.01	0.66	0	4	3	0	4	3	0	1	6	0	2	5
	Total		1 065	1.65	100	0	556	509	0	575	490	7	222	836	4	243	818

Porcentaje de casos

Entidad	Variable	Categoría	N	% Nal.	% Ent.	Química			Biología			Lenguaje escrito			Inglés		
						SD %	I %	S %	SD %	I %	S %	SD %	I %	S %	SD %	I %	S %
QUINTANA ROO	SEXO	Hombres	484	0.75	45.45	0.00	21.22	24.23	0.00	21.22	24.23	0.09	9.39	35.96	0.19	9.77	35.49
		Mujeres	574	0.89	53.90	0.00	30.61	23.29	0.00	32.39	21.50	0.56	11.36	41.97	0.19	12.86	40.85
		RNV	7	0.01	0.66	0.00	0.38	0.28	0.00	0.38	0.28	0.00	0.09	0.56	0.00	0.19	0.47
	RÉGIMEN	Público	905	1.40	84.98	0.00	45.73	39.25	0.00	46.95	38.03	0.56	18.50	65.92	0.28	20.94	63.76
		Privado	153	0.24	14.37	0.00	6.10	8.26	0.00	6.67	7.70	0.09	2.25	12.02	0.09	1.69	12.58
		RNV	7	0.01	0.66	0.00	0.38	0.28	0.00	0.38	0.28	0.00	0.09	0.56	0.00	0.19	0.47
	MODALIDAD	Bachillerato general	625	0.97	58.69	0.00	26.01	32.68	0.00	27.70	30.99	0.38	10.42	47.89	0.19	12.30	46.20
		Bachillerato tecnológico	206	0.32	19.34	0.00	10.89	8.45	0.00	11.36	7.98	0.19	4.51	14.65	0.19	3.57	15.59
		Profesional técnico	216	0.33	20.28	0.00	14.65	5.63	0.00	14.18	6.10	0.09	5.63	14.55	0.00	6.67	13.62
		Bachillerato intercultural	1	0.00	0.09	0.00	0.00	0.09	0.00	0.00	0.09	0.00	0.00	0.09	0.00	0.00	0.09
		Bachillerato internacional	5	0.01	0.47	0.00	0.09	0.38	0.00	0.28	0.19	0.00	0.09	0.38	0.00	0.00	0.47
		Telebachillerato	5	0.01	0.47	0.00	0.19	0.28	0.00	0.09	0.38	0.00	0.09	0.38	0.00	0.09	0.38
		RNV	7	0.01	0.66	0.00	0.38	0.28	0.00	0.38	0.28	0.00	0.09	0.56	0.00	0.19	0.47
	PROMEDIO	6.0-6.9	15	0.02	1.41	0.00	1.03	0.38	0.00	1.13	0.28	0.00	0.56	0.85	0.00	0.47	0.94
		7.0-7.9	192	0.30	18.03	0.00	11.08	6.95	0.00	12.02	6.01	0.19	4.79	13.05	0.00	4.98	13.05
		8.0-8.9	518	0.80	48.64	0.00	26.95	21.69	0.00	27.98	20.66	0.38	11.27	37.00	0.38	12.11	36.15
		9.0-9.9	328	0.51	30.80	0.00	12.77	18.03	0.00	12.49	18.31	0.09	4.13	26.57	0.00	5.07	25.73
		10.0	5	0.01	0.47	0.00	0.00	0.47	0.00	0.00	0.47	0.00	0.00	0.47	0.00	0.00	0.47
		RNV	7	0.01	0.66	0.00	0.38	0.28	0.00	0.38	0.28	0.00	0.09	0.56	0.00	0.19	0.47
	Total		1 065	1.65	100	0.00	52.21	47.79	0.00	53.99	46.01	0.66	20.85	78.50	0.38	22.82	76.81

SAN LUIS POTOSÍ

Número de casos

Entidad	Variable	Categoría	N	% Nal.	% Ent.	Química			Biología			Lenguaje escrito			Inglés		
						SD	I	S	SD	I	S	SD	I	S	SD	I	S
SAN LUIS POTOSÍ	SEXO	Hombres	132	0.20	38.26	0	69	63	0	72	60	0	31	101	0	35	97
		Mujeres	212	0.33	61.45	0	126	86	0	129	83	0	46	166	0	60	152
		RNV	1	0.00	0.29	0	1	0	0	1	0	0	0	1	0	1	0
	RÉGIMEN	Público	197	0.30	57.10	0	133	64	0	136	61	0	55	142	0	73	124
		Privado	147	0.23	42.61	0	62	85	0	65	82	0	22	125	0	22	125
		RNV	1	0.00	0.29	0	1	0	0	1	0	0	0	1	0	1	0
	MODALIDAD	Bachillerato general	292	0.45	84.64	0	157	135	0	163	129	0	59	233	0	78	214
		Bachillerato tecnológico	42	0.06	12.17	0	31	11	0	34	8	0	14	28	0	15	27
		Profesional técnico	7	0.01	2.03	0	4	3	0	4	3	0	4	3	0	2	5
		Bachillerato intercultural	0	0.00	0.00	0	0	0	0	0	0	0	0	0	0	0	0
		Bachillerato internacional	2	0.00	0.58	0	2	0	0	0	2	0	0	2	0	0	2
		Telebachillerato	1	0.00	0.29	0	1	0	0	0	1	0	0	1	0	0	1
		RNV	1	0.00	0.29	0	1	0	0	1	0	0	0	1	0	1	0
	PROMEDIO	6.0-6.9	22	0.03	6.38	0	10	12	0	9	13	0	1	21	0	2	20
		7.0-7.9	90	0.14	26.09	0	56	34	0	57	33	0	26	64	0	27	63
		8.0-8.9	147	0.23	42.61	0	83	64	0	90	57	0	36	111	0	43	104
		9.0-9.9	85	0.13	24.64	0	46	39	0	45	40	0	14	71	0	23	62
		10.0	0	0.00	0.00	0	0	0	0	0	0	0	0	0	0	0	0
		RNV	1	0.00	0.29	0	1	0	0	1	0	0	0	1	0	1	0
	Total		345	0.53	100	0	196	149	0	202	143	0	77	268	0	96	249

Porcentaje de casos

Entidad	Variable	Categoría	N	% Nal.	% Ent.	Química			Biología			Lenguaje escrito			Inglés		
						SD %	I %	S %	SD %	I %	S %	SD %	I %	S %	SD %	I %	S %
SAN LUIS POTOSÍ	SEXO	Hombres	132	0.20	38.26	0.00	20.00	18.26	0.00	20.87	17.39	0.00	8.99	29.28	0.00	10.14	28.12
		Mujeres	212	0.33	61.45	0.00	36.52	24.93	0.00	37.39	24.06	0.00	13.33	48.12	0.00	17.39	44.06
		RNV	1	0.00	0.29	0.00	0.29	0.00	0.00	0.29	0.00	0.00	0.00	0.29	0.00	0.29	0.00
	RÉGIMEN	Público	197	0.30	57.10	0.00	38.55	18.55	0.00	39.42	17.68	0.00	15.94	41.16	0.00	21.16	35.94
		Privado	147	0.23	42.61	0.00	17.97	24.64	0.00	18.84	23.77	0.00	6.38	36.23	0.00	6.38	36.23
		RNV	1	0.00	0.29	0.00	0.29	0.00	0.00	0.29	0.00	0.00	0.00	0.29	0.00	0.29	0.00
	MODALIDAD	Bachillerato general	292	0.45	84.64	0.00	45.51	39.13	0.00	47.25	37.39	0.00	17.10	67.54	0.00	22.61	62.03
		Bachillerato tecnológico	42	0.06	12.17	0.00	8.99	3.19	0.00	9.86	2.32	0.00	4.06	8.12	0.00	4.35	7.83
		Profesional técnico	7	0.01	2.03	0.00	1.16	0.87	0.00	1.16	0.87	0.00	1.16	0.87	0.00	0.58	1.45
		Bachillerato intercultural	0	0.00	0.00	0.00	0.00	0.00	0.00	0.00	0.00	0.00	0.00	0.00	0.00	0.00	0.00
		Bachillerato internacional	2	0.00	0.58	0.00	0.58	0.00	0.00	0.00	0.58	0.00	0.00	0.58	0.00	0.00	0.58
		Telebachillerato	1	0.00	0.29	0.00	0.29	0.00	0.00	0.00	0.29	0.00	0.00	0.29	0.00	0.00	0.29
		RNV	1	0.00	0.29	0.00	0.29	0.00	0.00	0.29	0.00	0.00	0.00	0.29	0.00	0.29	0.00
	PROMEDIO	6.0-6.9	22	0.03	6.38	0.00	2.90	3.48	0.00	2.61	3.77	0.00	0.29	6.09	0.00	0.58	5.80
		7.0-7.9	90	0.14	26.09	0.00	16.23	9.86	0.00	16.52	9.57	0.00	7.54	18.55	0.00	7.83	18.26
		8.0-8.9	147	0.23	42.61	0.00	24.06	18.55	0.00	26.09	16.52	0.00	10.43	32.17	0.00	12.46	30.14
		9.0-9.9	85	0.13	24.64	0.00	13.33	11.30	0.00	13.04	11.59	0.00	4.06	20.58	0.00	6.67	17.97
		10.0	0	0.00	0.00	0.00	0.00	0.00	0.00	0.00	0.00	0.00	0.00	0.00	0.00	0.00	0.00
		RNV	1	0.00	0.29	0.00	0.29	0.00	0.00	0.29	0.00	0.00	0.00	0.29	0.00	0.29	0.00
	Total		345	0.53	100	0.00	56.81	43.19	0.00	58.55	41.45	0.00	22.32	77.68	0.00	27.83	72.17

SINALOA

Número de casos

Entidad	Variable	Categoría	N	% Nal.	% Ent.	Química			Biología			Lenguaje escrito			Inglés		
						SD	I	S	SD	I	S	SD	I	S	SD	I	S
SINALOA	SEXO	Hombres	2 188	3.38	33.86	20	1 333	835	22	1 484	682	55	875	1 258	32	757	1 399
		Mujeres	4 273	6.60	66.14	39	2 589	1 645	47	3 043	1 183	154	1 385	2 734	67	1 259	2 947
		RNV	0	0.00	0.00	0	0	0	0	0	0	0	0	0	0	0	0
	RÉGIMEN	Público	5 852	9.04	90.57	54	3 609	2 189	63	4 162	1 627	194	2 090	3 568	87	1 906	3 859
		Privado	609	0.94	9.43	5	313	291	6	365	238	15	170	424	12	110	487
		RNV	0	0.00	0.00	0	0	0	0	0	0	0	0	0	0	0	0
	MODALIDAD	Bachillerato general	5 506	8.51	85.22	54	3 342	2 110	63	3 857	1 586	180	1 948	3 378	91	1 752	3 663
		Bachillerato tecnológico	651	1.01	10.08	3	356	292	3	422	226	17	184	450	3	158	490
		Profesional técnico	245	0.38	3.79	1	183	61	2	195	48	9	102	134	4	81	160
		Bachillerato intercultural	3	0.00	0.05	0	2	1	0	3	0	0	2	1	0	1	2
		Bachillerato internacional	17	0.03	0.26	0	10	7	0	14	3	0	10	7	0	6	11
		Telebachillerato	39	0.06	0.60	1	29	9	1	36	2	3	14	22	1	18	20
		RNV	0	0.00	0.00	0	0	0	0	0	0	0	0	0	0	0	0
	PROMEDIO	6.0-6.9	57	0.09	0.88	1	45	11	1	51	5	1	32	24	1	27	29
		7.0-7.9	890	1.38	13.77	12	715	163	13	753	124	31	474	385	20	416	454
		8.0-8.9	2 655	4.10	41.09	23	1 866	766	26	2 077	552	92	1 105	1 458	42	981	1 632
		9.0-9.9	2 669	4.12	41.31	23	1 257	1 389	29	1 577	1 063	83	628	1 958	36	565	2 068
		10.0	190	0.29	2.94	0	39	151	0	69	121	2	21	167	0	27	163
		RNV	0	0.00	0.00	0	0	0	0	0	0	0	0	0	0	0	0
	Total		6 461	9.98	100	59	3 922	2 480	69	4 527	1 865	209	2 260	3 992	99	2 016	4 346

Porcentaje de casos

Entidad	Variable	Categoría	N	% Nal.	% Ent.	Química			Biología			Lenguaje escrito			Inglés		
						SD %	I %	S %	SD %	I %	S %	SD %	I %	S %	SD %	I %	S %
SINALOA	SEXO	Hombres	2 188	3.38	33.86	0.31	20.63	12.92	0.34	22.97	10.56	0.85	13.54	19.47	0.50	11.72	21.65
		Mujeres	4 273	6.60	66.14	0.60	40.07	25.46	0.73	47.10	18.31	2.38	21.44	42.32	1.04	19.49	45.61
		RNV	0	0.00	0.00	0.00	0.00	0.00	0.00	0.00	0.00	0.00	0.00	0.00	0.00	0.00	0.00
	RÉGIMEN	Público	5 852	9.04	90.57	0.84	55.86	33.88	0.98	64.42	25.18	3.00	32.35	55.22	1.35	29.50	59.73
		Privado	609	0.94	9.43	0.08	4.84	4.50	0.09	5.65	3.68	0.23	2.63	6.56	0.19	1.70	7.54
		RNV	0	0.00	0.00	0.00	0.00	0.00	0.00	0.00	0.00	0.00	0.00	0.00	0.00	0.00	0.00
	MODALIDAD	Bachillerato general	5 506	8.51	85.22	0.84	51.73	32.66	0.98	59.70	24.55	2.79	30.15	52.28	1.41	27.12	56.69
		Bachillerato tecnológico	651	1.01	10.08	0.05	5.51	4.52	0.05	6.53	3.50	0.26	2.85	6.96	0.05	2.45	7.58
		Profesional técnico	245	0.38	3.79	0.02	2.83	0.94	0.03	3.02	0.74	0.14	1.58	2.07	0.06	1.25	2.48
		Bachillerato intercultural	3	0.00	0.05	0.00	0.03	0.02	0.00	0.05	0.00	0.00	0.03	0.02	0.00	0.02	0.03
		Bachillerato internacional	17	0.03	0.26	0.00	0.15	0.11	0.00	0.22	0.05	0.00	0.15	0.11	0.00	0.09	0.17
		Telebachillerato	39	0.06	0.60	0.02	0.45	0.14	0.02	0.56	0.03	0.05	0.22	0.34	0.02	0.28	0.31
		RNV	0	0.00	0.00	0.00	0.00	0.00	0.00	0.00	0.00	0.00	0.00	0.00	0.00	0.00	0.00
	PROMEDIO	6.0-6.9	57	0.09	0.88	0.02	0.70	0.17	0.02	0.79	0.08	0.02	0.50	0.37	0.02	0.42	0.45
		7.0-7.9	890	1.38	13.77	0.19	11.07	2.52	0.20	11.65	1.92	0.48	7.34	5.96	0.31	6.44	7.03
		8.0-8.9	2 655	4.10	41.09	0.36	28.88	11.86	0.40	32.15	8.54	1.42	17.10	22.57	0.65	15.18	25.26
		9.0-9.9	2 669	4.12	41.31	0.36	19.46	21.50	0.45	24.41	16.45	1.28	9.72	30.30	0.56	8.74	32.01
		10.0	190	0.29	2.94	0.00	0.60	2.34	0.00	1.07	1.87	0.03	0.33	2.58	0.00	0.42	2.52
		RNV	0	0.00	0.00	0.00	0.00	0.00	0.00	0.00	0.00	0.00	0.00	0.00	0.00	0.00	0.00
	Total		6 461	9.98	100	0.91	60.70	38.38	1.07	70.07	28.87	3.23	34.98	61.79	1.53	31.20	67.27

SONORA

Número de casos

Entidad	Variable	Categoría	N	% Nal.	% Ent.	Química			Biología			Lenguaje escrito			Inglés		
						SD	I	S	SD	I	S	SD	I	S	SD	I	S
SONORA	SEXO	Hombres	2 030	3.14	34.56	31	834	1 165	35	1 039	956	61	621	1 348	42	501	1 487
		Mujeres	3 843	5.94	65.44	34	1 571	2 238	37	1 984	1 822	146	847	2 850	60	725	3 058
		RNV	0	0.00	0.00	0	0	0	0	0	0	0	0	0	0	0	0
	RÉGIMEN	Público	352	0.54	5.99	0	233	119	0	280	72	2	105	245	0	109	243
		Privado	80	0.12	1.36	0	58	22	0	60	20	0	29	51	0	21	59
		RNV	5 441	8.41	92.64	65	2 114	3 262	72	2 683	2 686	205	1 334	3 902	102	1 096	4 243
	MODALIDAD	Bachillerato general	230	0.36	3.92	0	139	91	0	171	59	0	74	156	0	65	165
		Bachillerato tecnológico	145	0.22	2.47	0	105	40	0	118	27	1	40	104	0	43	102
		Profesional técnico	53	0.08	0.90	0	45	8	0	49	4	1	20	32	0	20	33
		Bachillerato intercultural	0	0.00	0.00	0	0	0	0	0	0	0	0	0	0	0	0
		Bachillerato internacional	1	0.00	0.02	0	0	1	0	0	1	0	0	1	0	0	1
		Telebachillerato	3	0.00	0.05	0	2	1	0	2	1	0	0	3	0	2	1
		RNV	5 441	8.41	92.64	65	2 114	3 262	72	2 683	2 686	205	1 334	3 902	102	1 096	4 243
	PROMEDIO	6.0-6.9	127	0.20	2.16	3	92	32	3	105	19	5	66	56	3	56	68
		7.0-7.9	1 233	1.91	20.99	20	735	478	23	875	335	57	512	664	30	388	815
		8.0-8.9	2 700	4.17	45.97	31	1 178	1 491	34	1 494	1 172	104	680	1 916	49	578	2 073
		9.0-9.9	1 756	2.71	29.90	10	387	1 359	11	533	1 212	39	203	1 514	18	199	1 539
		10.0	42	0.06	0.72	0	4	38	0	5	37	0	1	41	0	2	40
		RNV	15	0.02	0.26	1	9	5	1	11	3	2	6	7	2	3	10
	Total		5 873	9.07	100	65	2 405	3 403	72	3 023	2 778	207	1 468	4 198	102	1 226	4 545

Porcentaje de casos

Entidad	Variable	Categoría	N	% Nal.	% Ent.	Química			Biología			Lenguaje escrito			Inglés		
						SD %	I %	S %	SD %	I %	S %	SD %	I %	S %	SD %	I %	S %
SONORA	SEXO	Hombres	2 030	3.14	34.56	0.53	14.20	19.84	0.60	17.69	16.28	1.04	10.57	22.95	0.72	8.53	25.32
		Mujeres	3 843	5.94	65.44	0.58	26.75	38.11	0.63	33.78	31.02	2.49	14.42	48.53	1.02	12.34	52.07
		RNV	0	0.00	0.00	0.00	0.00	0.00	0.00	0.00	0.00	0.00	0.00	0.00	0.00	0.00	0.00
	RÉGIMEN	Público	352	0.54	5.99	0.00	3.97	2.03	0.00	4.77	1.23	0.03	1.79	4.17	0.00	1.86	4.14
		Privado	80	0.12	1.36	0.00	0.99	0.37	0.00	1.02	0.34	0.00	0.49	0.87	0.00	0.36	1.00
		RNV	5 441	8.41	92.64	1.11	36.00	55.54	1.23	45.68	45.73	3.49	22.71	66.44	1.74	18.66	72.25
	MODALIDAD	Bachillerato general	230	0.36	3.92	0.00	2.37	1.55	0.00	2.91	1.00	0.00	1.26	2.66	0.00	1.11	2.81
		Bachillerato tecnológico	145	0.22	2.47	0.00	1.79	0.68	0.00	2.01	0.46	0.02	0.68	1.77	0.00	0.73	1.74
		Profesional técnico	53	0.08	0.90	0.00	0.77	0.14	0.00	0.83	0.07	0.02	0.34	0.54	0.00	0.34	0.56
		Bachillerato intercultural	0	0.00	0.00	0.00	0.00	0.00	0.00	0.00	0.00	0.00	0.00	0.00	0.00	0.00	0.00
		Bachillerato internacional	1	0.00	0.02	0.00	0.00	0.02	0.00	0.00	0.02	0.00	0.00	0.02	0.00	0.00	0.02
		Telebachillerato	3	0.00	0.05	0.00	0.03	0.02	0.00	0.03	0.02	0.00	0.00	0.05	0.00	0.03	0.02
		RNV	5 441	8.41	92.64	1.11	36.00	55.54	1.23	45.68	45.73	3.49	22.71	66.44	1.74	18.66	72.25
	PROMEDIO	6.0-6.9	127	0.20	2.16	0.05	1.57	0.54	0.05	1.79	0.32	0.09	1.12	0.95	0.05	0.95	1.16
		7.0-7.9	1 233	1.91	20.99	0.34	12.51	8.14	0.39	14.90	5.70	0.97	8.72	11.31	0.51	6.61	13.88
		8.0-8.9	2 700	4.17	45.97	0.53	20.06	25.39	0.58	25.44	19.96	1.77	11.58	32.62	0.83	9.84	35.30
		9.0-9.9	1 756	2.71	29.90	0.17	6.59	23.14	0.19	9.08	20.64	0.66	3.46	25.78	0.31	3.39	26.20
		10.0	42	0.06	0.72	0.00	0.07	0.65	0.00	0.09	0.63	0.00	0.02	0.70	0.00	0.03	0.68
		RNV	15	0.02	0.26	0.02	0.15	0.09	0.02	0.19	0.05	0.03	0.10	0.12	0.03	0.05	0.17
	Total		5 873	9.07	100	1.11	40.95	57.94	1.23	51.47	47.30	3.52	25.00	71.48	1.74	20.88	77.39

TABASCO

Número de casos

Entidad	Variable	Categoría	N	% Nal.	% Ent.	Química			Biología			Lenguaje escrito			Inglés		
						SD	I	S	SD	I	S	SD	I	S	SD	I	S
TABASCO	SEXO	Hombres	62	0.10	50.82	0	33	29	0	32	30	0	17	45	0	20	42
		Mujeres	60	0.09	49.18	0	26	34	0	31	29	1	18	41	0	17	43
		RNV	0	0.00	0.00	0	0	0	0	0	0	0	0	0	0	0	0
	RÉGIMEN	Público	105	0.16	86.07	0	55	50	0	58	47	1	30	74	0	34	71
		Privado	17	0.03	13.93	0	4	13	0	5	12	0	5	12	0	3	14
		RNV	0	0.00	0.00	0	0	0	0	0	0	0	0	0	0	0	0
	MODALIDAD	Bachillerato general	86	0.13	70.49	0	40	46	0	48	38	1	25	60	0	26	60
		Bachillerato tecnológico	27	0.04	22.13	0	13	14	0	11	16	0	5	22	0	6	21
		Profesional técnico	9	0.01	7.38	0	6	3	0	4	5	0	5	4	0	5	4
		Bachillerato intercultural	0	0.00	0.00	0	0	0	0	0	0	0	0	0	0	0	0
		Bachillerato internacional	0	0.00	0.00	0	0	0	0	0	0	0	0	0	0	0	0
		Telebachillerato	0	0.00	0.00	0	0	0	0	0	0	0	0	0	0	0	0
		RNV	0	0.00	0.00	0	0	0	0	0	0	0	0	0	0	0	0
	PROMEDIO	6.0-6.9	0	0.00	0.00	0	0	0	0	0	0	0	0	0	0	0	0
		7.0-7.9	14	0.02	11.48	0	9	5	0	9	5	0	5	9	0	3	11
		8.0-8.9	46	0.07	37.70	0	24	22	0	30	16	1	16	29	0	18	28
		9.0-9.9	58	0.09	47.54	0	24	34	0	23	35	0	14	44	0	15	43
		10.0	4	0.01	3.28	0	2	2	0	1	3	0	0	4	0	1	3
		RNV	0	0.00	0.00	0	0	0	0	0	0	0	0	0	0	0	0
	Total		122	0.19	100	0	59	63	0	63	59	1	35	86	0	37	85

Porcentaje de casos

Entidad	Variable	Categoría	N	% Nal.	% Ent.	Química			Biología			Lenguaje escrito			Inglés		
						SD %	I %	S %	SD %	I %	S %	SD %	I %	S %	SD %	I %	S %
TABASCO	SEXO	Hombres	62	0.10	50.82	0.00	27.05	23.77	0.00	26.23	24.59	0.00	13.93	36.89	0.00	16.39	34.43
		Mujeres	60	0.09	49.18	0.00	21.31	27.87	0.00	25.41	23.77	0.82	14.75	33.61	0.00	13.93	35.25
		RNV	0	0.00	0.00	0.00	0.00	0.00	0.00	0.00	0.00	0.00	0.00	0.00	0.00	0.00	0.00
	RÉGIMEN	Público	105	0.16	86.07	0.00	45.08	40.98	0.00	47.54	38.52	0.82	24.59	60.66	0.00	27.87	58.20
		Privado	17	0.03	13.93	0.00	3.28	10.66	0.00	4.10	9.84	0.00	4.10	9.84	0.00	2.46	11.48
		RNV	0	0.00	0.00	0.00	0.00	0.00	0.00	0.00	0.00	0.00	0.00	0.00	0.00	0.00	0.00
	MODALIDAD	Bachillerato general	86	0.13	70.49	0.00	32.79	37.70	0.00	39.34	31.15	0.82	20.49	49.18	0.00	21.31	49.18
		Bachillerato tecnológico	27	0.04	22.13	0.00	10.66	11.48	0.00	9.02	13.11	0.00	4.10	18.03	0.00	4.92	17.21
		Profesional técnico	9	0.01	7.38	0.00	4.92	2.46	0.00	3.28	4.10	0.00	4.10	3.28	0.00	4.10	3.28
		Bachillerato intercultural	0	0.00	0.00	0.00	0.00	0.00	0.00	0.00	0.00	0.00	0.00	0.00	0.00	0.00	0.00
		Bachillerato internacional	0	0.00	0.00	0.00	0.00	0.00	0.00	0.00	0.00	0.00	0.00	0.00	0.00	0.00	0.00
		Telebachillerato	0	0.00	0.00	0.00	0.00	0.00	0.00	0.00	0.00	0.00	0.00	0.00	0.00	0.00	0.00
		RNV	0	0.00	0.00	0.00	0.00	0.00	0.00	0.00	0.00	0.00	0.00	0.00	0.00	0.00	0.00
	PROMEDIO	6.0-6.9	0	0.00	0.00	0.00	0.00	0.00	0.00	0.00	0.00	0.00	0.00	0.00	0.00	0.00	0.00
		7.0-7.9	14	0.02	11.48	0.00	7.38	4.10	0.00	7.38	4.10	0.00	4.10	7.38	0.00	2.46	9.02
		8.0-8.9	46	0.07	37.70	0.00	19.67	18.03	0.00	24.59	13.11	0.82	13.11	23.77	0.00	14.75	22.95
		9.0-9.9	58	0.09	47.54	0.00	19.67	27.87	0.00	18.85	28.69	0.00	11.48	36.07	0.00	12.30	35.25
		10.0	4	0.01	3.28	0.00	1.64	1.64	0.00	0.82	2.46	0.00	0.00	3.28	0.00	0.82	2.46
		RNV	0	0.00	0.00	0.00	0.00	0.00	0.00	0.00	0.00	0.00	0.00	0.00	0.00	0.00	0.00
	Total		122	0.19	100	0.00	48.36	51.64	0.00	51.64	48.36	0.82	28.69	70.49	0.00	30.33	69.67

TAMAULIPAS

Número de casos

Entidad	Variable	Categoría	N	% Nal.	% Ent.	Química			Biología			Lenguaje escrito			Inglés		
						SD	I	S	SD	I	S	SD	I	S	SD	I	S
TAMAULIPAS	SEXO	Hombres	1 107	1.71	32.25	11	597	499	11	609	487	17	299	791	12	254	841
		Mujeres	2 322	3.59	67.64	20	1 298	1 004	23	1 442	857	46	618	1 658	33	536	1 753
		RNV	4	0.01	0.12	0	3	1	0	4	0	0	1	3	0	1	3
	RÉGIMEN	Público	2 388	3.69	69.56	23	1 348	1 017	25	1 429	934	49	638	1 701	32	601	1 755
		Privado	1 042	1.61	30.35	8	548	486	9	623	410	14	280	748	13	190	839
		RNV	3	0.00	0.09	0	2	1	0	3	0	0	0	3	0	0	3
	MODALIDAD	Bachillerato general	1 752	2.71	51.03	16	974	762	18	1 082	652	31	487	1 234	22	402	1 328
		Bachillerato tecnológico	1 360	2.10	39.62	12	709	639	13	765	582	27	316	1 017	19	290	1 051
		Profesional técnico	274	0.42	7.98	3	187	84	3	171	100	4	92	178	3	83	188
		Bachillerato intercultural	2	0.00	0.06	0	2	0	0	2	0	0	2	0	0	2	0
		Bachillerato internacional	14	0.02	0.41	0	5	9	0	9	5	0	6	8	0	3	11
		Telebachillerato	28	0.04	0.82	0	20	8	0	24	4	1	15	12	1	11	16
		RNV	3	0.00	0.09	0	1	2	0	2	1	0	0	3	0	0	3
	PROMEDIO	6.0-6.9	26	0.04	0.76	0	18	8	0	18	8	0	13	13	0	8	18
		7.0-7.9	439	0.68	12.79	8	337	94	9	333	97	17	163	259	12	164	263
		8.0-8.9	1 560	2.41	45.44	17	947	596	19	1 020	521	31	499	1 030	24	393	1 143
		9.0-9.9	1 354	2.09	39.44	5	583	766	5	659	690	13	241	1 100	8	218	1 128
		10.0	51	0.08	1.49	1	11	39	1	22	28	2	2	47	1	8	42
		RNV	3	0.00	0.09	0	2	1	0	3	0	0	0	3	0	0	3
	Total		3 433	5.30	100	31	1 898	1 504	34	2 055	1 344	63	918	2 452	45	791	2 597

Porcentaje de casos

Entidad	Variable	Categoría	N	% Nal.	% Ent.	Química			Biología			Lenguaje escrito			Inglés		
						SD %	I %	S %	SD %	I %	S %	SD %	I %	S %	SD %	I %	S %
TAMAULIPAS	SEXO	Hombres	1 107	1.71	32.25	0.32	17.39	14.54	0.32	17.74	14.19	0.50	8.71	23.04	0.35	7.40	24.50
		Mujeres	2 322	3.59	67.64	0.58	37.81	29.25	0.67	42.00	24.96	1.34	18.00	48.30	0.96	15.61	51.06
		RNV	4	0.01	0.12	0.00	0.09	0.03	0.00	0.12	0.00	0.00	0.03	0.09	0.00	0.03	0.09
	RÉGIMEN	Público	2 388	3.69	69.56	0.67	39.27	29.62	0.73	41.63	27.21	1.43	18.58	49.55	0.93	17.51	51.12
		Privado	1 042	1.61	30.35	0.23	15.96	14.16	0.26	18.15	11.94	0.41	8.16	21.79	0.38	5.53	24.44
		RNV	3	0.00	0.09	0.00	0.06	0.03	0.00	0.09	0.00	0.00	0.00	0.09	0.00	0.00	0.09
	MODALIDAD	Bachillerato general	1 752	2.71	51.03	0.47	28.37	22.20	0.52	31.52	18.99	0.90	14.19	35.95	0.64	11.71	38.68
		Bachillerato tecnológico	1 360	2.10	39.62	0.35	20.65	18.61	0.38	22.28	16.95	0.79	9.20	29.62	0.55	8.45	30.61
		Profesional técnico	274	0.42	7.98	0.09	5.45	2.45	0.09	4.98	2.91	0.12	2.68	5.18	0.09	2.42	5.48
		Bachillerato intercultural	2	0.00	0.06	0.00	0.06	0.00	0.00	0.06	0.00	0.00	0.06	0.00	0.00	0.06	0.00
		Bachillerato internacional	14	0.02	0.41	0.00	0.15	0.26	0.00	0.26	0.15	0.00	0.17	0.23	0.00	0.09	0.32
		Telebachillerato	28	0.04	0.82	0.00	0.58	0.23	0.00	0.70	0.12	0.03	0.44	0.35	0.03	0.32	0.47
		RNV	3	0.00	0.09	0.00	0.03	0.06	0.00	0.06	0.03	0.00	0.00	0.09	0.00	0.00	0.09
	PROMEDIO	6.0-6.9	26	0.04	0.76	0.00	0.52	0.23	0.00	0.52	0.23	0.00	0.38	0.38	0.00	0.23	0.52
		7.0-7.9	439	0.68	12.79	0.23	9.82	2.74	0.26	9.70	2.83	0.50	4.75	7.54	0.35	4.78	7.66
		8.0-8.9	1 560	2.41	45.44	0.50	27.59	17.36	0.55	29.71	15.18	0.90	14.54	30.00	0.70	11.45	33.29
		9.0-9.9	1 354	2.09	39.44	0.15	16.98	22.31	0.15	19.20	20.10	0.38	7.02	32.04	0.23	6.35	32.86
		10.0	51	0.08	1.49	0.03	0.32	1.14	0.03	0.64	0.82	0.06	0.06	1.37	0.03	0.23	1.22
		RNV	3	0.00	0.09	0.00	0.06	0.03	0.00	0.09	0.00	0.00	0.00	0.09	0.00	0.00	0.09
	Total		3 433	5.30	100	0.90	55.29	43.81	0.99	59.86	39.15	1.84	26.74	71.42	1.31	23.04	75.65

TLAXCALA

Número de casos

Entidad	Variable	Categoría	N	% Nal.	% Ent.	Química			Biología			Lenguaje escrito			Inglés		
						SD	I	S	SD	I	S	SD	I	S	SD	I	S
TLAXCALA	SEXO	Hombres	30	0.05	54.55	0	24	6	0	18	12	0	13	17	0	6	24
		Mujeres	25	0.04	45.45	0	18	7	0	14	11	0	6	19	0	7	18
		RNV	0	0.00	0.00	0	0	0	0	0	0	0	0	0	0	0	0
	RÉGIMEN	Público	39	0.06	70.91	0	31	8	0	23	16	0	17	22	0	11	28
		Privado	16	0.02	29.09	0	11	5	0	9	7	0	2	14	0	2	14
		RNV	0	0.00	0.00	0	0	0	0	0	0	0	0	0	0	0	0
	MODALIDAD	Bachillerato general	41	0.06	74.55	0	32	9	0	22	19	0	14	27	0	10	31
		Bachillerato tecnológico	12	0.02	21.82	0	8	4	0	8	4	0	3	9	0	2	10
		Profesional técnico	1	0.00	1.82	0	1	0	0	1	0	0	1	0	0	0	1
		Bachillerato intercultural	0	0.00	0.00	0	0	0	0	0	0	0	0	0	0	0	0
		Bachillerato internacional	0	0.00	0.00	0	0	0	0	0	0	0	0	0	0	0	0
		Telebachillerato	1	0.00	1.82	0	1	0	0	1	0	0	1	0	0	1	0
		RNV	0	0.00	0.00	0	0	0	0	0	0	0	0	0	0	0	0
	PROMEDIO	6.0-6.9	1	0.00	1.82	0	1	0	0	1	0	0	1	0	0	1	0
		7.0-7.9	14	0.02	25.45	0	11	3	0	9	5	0	6	8	0	3	11
		8.0-8.9	24	0.04	43.64	0	19	5	0	16	8	0	7	17	0	5	19
		9.0-9.9	16	0.02	29.09	0	11	5	0	6	10	0	5	11	0	4	12
		10.0	0	0.00	0.00	0	0	0	0	0	0	0	0	0	0	0	0
		RNV	0	0.00	0.00	0	0	0	0	0	0	0	0	0	0	0	0
	Total		55	0.08	100	0	42	13	0	32	23	0	19	36	0	13	42

Porcentaje de casos

Entidad	Variable	Categoría	N	% Nal.	% Ent.	Química			Biología			Lenguaje escrito			Inglés		
						SD %	I %	S %	SD %	I %	S %	SD %	I %	S %	SD %	I %	S %
TLAXCALA	SEXO	Hombres	30	0.05	54.55	0.00	43.64	10.91	0.00	32.73	21.82	0.00	23.64	30.91	0.00	10.91	43.64
		Mujeres	25	0.04	45.45	0.00	32.73	12.73	0.00	25.45	20.00	0.00	10.91	34.55	0.00	12.73	32.73
		RNV	0	0.00	0.00	0.00	0.00	0.00	0.00	0.00	0.00	0.00	0.00	0.00	0.00	0.00	0.00
	RÉGIMEN	Público	39	0.06	70.91	0.00	56.36	14.55	0.00	41.82	29.09	0.00	30.91	40.00	0.00	20.00	50.91
		Privado	16	0.02	29.09	0.00	20.00	9.09	0.00	16.36	12.73	0.00	3.64	25.45	0.00	3.64	25.45
		RNV	0	0.00	0.00	0.00	0.00	0.00	0.00	0.00	0.00	0.00	0.00	0.00	0.00	0.00	0.00
	MODALIDAD	Bachillerato general	41	0.06	74.55	0.00	58.18	16.36	0.00	40.00	34.55	0.00	25.45	49.09	0.00	18.18	56.36
		Bachillerato tecnológico	12	0.02	21.82	0.00	14.55	7.27	0.00	14.55	7.27	0.00	5.45	16.36	0.00	3.64	18.18
		Profesional técnico	1	0.00	1.82	0.00	1.82	0.00	0.00	1.82	0.00	0.00	1.82	0.00	0.00	0.00	1.82
		Bachillerato intercultural	0	0.00	0.00	0.00	0.00	0.00	0.00	0.00	0.00	0.00	0.00	0.00	0.00	0.00	0.00
		Bachillerato internacional	0	0.00	0.00	0.00	0.00	0.00	0.00	0.00	0.00	0.00	0.00	0.00	0.00	0.00	0.00
		Telebachillerato	1	0.00	1.82	0.00	1.82	0.00	0.00	1.82	0.00	0.00	1.82	0.00	0.00	1.82	0.00
		RNV	0	0.00	0.00	0.00	0.00	0.00	0.00	0.00	0.00	0.00	0.00	0.00	0.00	0.00	0.00
	PROMEDIO	6.0-6.9	1	0.00	1.82	0.00	1.82	0.00	0.00	1.82	0.00	0.00	1.82	0.00	0.00	1.82	0.00
		7.0-7.9	14	0.02	25.45	0.00	20.00	5.45	0.00	16.36	9.09	0.00	10.91	14.55	0.00	5.45	20.00
		8.0-8.9	24	0.04	43.64	0.00	34.55	9.09	0.00	29.09	14.55	0.00	12.73	30.91	0.00	9.09	34.55
		9.0-9.9	16	0.02	29.09	0.00	20.00	9.09	0.00	10.91	18.18	0.00	9.09	20.00	0.00	7.27	21.82
		10.0	0	0.00	0.00	0.00	0.00	0.00	0.00	0.00	0.00	0.00	0.00	0.00	0.00	0.00	0.00
		RNV	0	0.00	0.00	0.00	0.00	0.00	0.00	0.00	0.00	0.00	0.00	0.00	0.00	0.00	0.00
	Total		55	0.08	100	0.00	76.36	23.64	0.00	58.18	41.82	0.00	34.55	65.45	0.00	23.64	76.36

VERACRUZ

Número de casos

Entidad	Variable	Categoría	N	% Nal.	% Ent.	Química			Biología			Lenguaje escrito			Inglés		
						SD	I	S	SD	I	S	SD	I	S	SD	I	S
VERACRUZ	SEXO	Hombres	405	0.63	41.54	3	192	210	3	215	187	9	117	279	5	111	289
		Mujeres	570	0.88	58.46	5	315	250	6	324	240	12	111	447	9	128	433
		RNV	0	0.00	0.00	0	0	0	0	0	0	0	0	0	0	0	0
	RÉGIMEN	Público	764	1.18	78.36	8	422	334	9	443	312	18	189	557	13	214	537
		Privado	211	0.33	21.64	0	85	126	0	96	115	3	39	169	1	25	185
		RNV	0	0.00	0.00	0	0	0	0	0	0	0	0	0	0	0	0
	MODALIDAD	Bachillerato general	548	0.85	56.21	1	279	268	2	299	247	11	142	395	6	131	411
		Bachillerato tecnológico	273	0.42	28.00	6	136	131	6	148	119	8	46	219	7	56	210
		Profesional técnico	90	0.14	9.23	0	48	42	0	51	39	1	18	71	0	26	64
		Bachillerato intercultural	1	0.00	0.10	0	0	1	0	0	1	0	0	1	0	0	1
		Bachillerato internacional	3	0.00	0.31	0	1	2	0	0	3	0	0	3	0	0	3
		Telebachillerato	60	0.09	6.15	1	43	16	1	41	18	1	22	37	1	26	33
		RNV	0	0.00	0.00	0	0	0	0	0	0	0	0	0	0	0	0
	PROMEDIO	6.0-6.9	16	0.02	1.64	0	13	3	0	13	3	2	11	3	0	10	6
		7.0-7.9	207	0.32	21.23	2	143	62	2	147	58	7	68	132	5	76	126
		8.0-8.9	498	0.77	51.08	5	266	227	6	285	207	11	124	363	8	114	376
		9.0-9.9	247	0.38	25.33	1	84	162	1	92	154	1	25	221	1	37	209
		10.0	7	0.01	0.72	0	1	6	0	2	5	0	0	7	0	2	5
		RNV	0	0.00	0.00	0	0	0	0	0	0	0	0	0	0	0	0
	Total		975	1.51	100	8	507	460	9	539	427	21	228	726	14	239	722

Porcentaje de casos

Entidad	Variable	Categoría	N	% Nal.	% Ent.	Química			Biología			Lenguaje escrito			Inglés		
						SD %	I %	S %	SD %	I %	S %	SD %	I %	S %	SD %	I %	S %
VERACRUZ	SEXO	Hombres	405	0.63	41.54	0.31	19.69	21.54	0.31	22.05	19.18	0.92	12.00	28.62	0.51	11.38	29.64
		Mujeres	570	0.88	58.46	0.51	32.31	25.64	0.62	33.23	24.62	1.23	11.38	45.85	0.92	13.13	44.41
		RNV	0	0.00	0.00	0.00	0.00	0.00	0.00	0.00	0.00	0.00	0.00	0.00	0.00	0.00	0.00
	RÉGIMEN	Público	764	1.18	78.36	0.82	43.28	34.26	0.92	45.44	32.00	1.85	19.38	57.13	1.33	21.95	55.08
		Privado	211	0.33	21.64	0.00	8.72	12.92	0.00	9.85	11.79	0.31	4.00	17.33	0.10	2.56	18.97
		RNV	0	0.00	0.00	0.00	0.00	0.00	0.00	0.00	0.00	0.00	0.00	0.00	0.00	0.00	0.00
	MODALIDAD	Bachillerato general	548	0.85	56.21	0.10	28.62	27.49	0.21	30.67	25.33	1.13	14.56	40.51	0.62	13.44	42.15
		Bachillerato tecnológico	273	0.42	28.00	0.62	13.95	13.44	0.62	15.18	12.21	0.82	4.72	22.46	0.72	5.74	21.54
		Profesional técnico	90	0.14	9.23	0.00	4.92	4.31	0.00	5.23	4.00	0.10	1.85	7.28	0.00	2.67	6.56
		Bachillerato intercultural	1	0.00	0.10	0.00	0.00	0.10	0.00	0.00	0.10	0.00	0.00	0.10	0.00	0.00	0.10
		Bachillerato internacional	3	0.00	0.31	0.00	0.10	0.21	0.00	0.00	0.31	0.00	0.00	0.31	0.00	0.00	0.31
		Telebachillerato	60	0.09	6.15	0.10	4.41	1.64	0.10	4.21	1.85	0.10	2.26	3.79	0.10	2.67	3.38
		RNV	0	0.00	0.00	0.00	0.00	0.00	0.00	0.00	0.00	0.00	0.00	0.00	0.00	0.00	0.00
	PROMEDIO	6.0-6.9	16	0.02	1.64	0.00	1.33	0.31	0.00	1.33	0.31	0.21	1.13	0.31	0.00	1.03	0.62
		7.0-7.9	207	0.32	21.23	0.21	14.67	6.36	0.21	15.08	5.95	0.72	6.97	13.54	0.51	7.79	12.92
		8.0-8.9	498	0.77	51.08	0.51	27.28	23.28	0.62	29.23	21.23	1.13	12.72	37.23	0.82	11.69	38.56
		9.0-9.9	247	0.38	25.33	0.10	8.62	16.62	0.10	9.44	15.79	0.10	2.56	22.67	0.10	3.79	21.44
		10.0	7	0.01	0.72	0.00	0.10	0.62	0.00	0.21	0.51	0.00	0.00	0.72	0.00	0.21	0.51
		RNV	0	0.00	0.00	0.00	0.00	0.00	0.00	0.00	0.00	0.00	0.00	0.00	0.00	0.00	0.00
	Total		975	1.51	100	0.82	52.00	47.18	0.92	55.28	43.79	2.15	23.38	74.46	1.44	24.51	74.05

YUCATÁN

Número de casos

Entidad	Variable	Categoría	N	% Nal.	% Ent.	Química			Biología			Lenguaje escrito			Inglés		
						SD	I	S	SD	I	S	SD	I	S	SD	I	S
YUCATÁN	SEXO	Hombres	1 946	3.01	36.94	6	725	1 215	10	788	1 148	19	262	1 665	13	305	1 628
		Mujeres	3 322	5.13	63.06	1	1 376	1 945	1	1 696	1 625	38	441	2 843	11	571	2 740
		RNV	0	0.00	0.00	0	0	0	0	0	0	0	0	0	0	0	0
	RÉGIMEN	Público	3 845	5.94	72.99	5	1 466	2 374	7	1 763	2 075	38	496	3 311	16	664	3 165
		Privado	1 423	2.20	27.01	2	635	786	4	721	698	19	207	1 197	8	212	1 203
		RNV	0	0.00	0.00	0	0	0	0	0	0	0	0	0	0	0	0
	MODALIDAD	Bachillerato general	4 618	7.14	87.66	5	1 719	2 894	7	2 099	2 512	48	547	4 023	17	705	3 896
		Bachillerato tecnológico	388	0.60	7.37	1	219	168	3	217	168	6	92	290	5	95	288
		Profesional técnico	218	0.34	4.14	0	138	80	0	144	74	1	56	161	1	59	158
		Bachillerato intercultural	4	0.01	0.08	0	1	3	0	0	4	0	0	4	0	0	4
		Bachillerato internacional	15	0.02	0.28	0	6	9	0	4	11	0	2	13	0	4	11
		Telebachillerato	25	0.04	0.47	1	18	6	1	20	4	2	6	17	1	13	11
		RNV	0	0.00	0.00	0	0	0	0	0	0	0	0	0	0	0	0
	PROMEDIO	6.0-6.9	49	0.08	0.93	0	34	15	0	35	14	2	17	30	0	13	36
		7.0-7.9	632	0.98	12.00	0	357	275	1	410	221	4	145	483	2	152	478
		8.0-8.9	3 022	4.67	57.37	5	1 261	1 756	9	1 455	1 558	38	396	2 588	15	534	2 473
		9.0-9.9	1 541	2.38	29.25	2	445	1 094	1	575	965	13	143	1 385	7	176	1 358
		10.0	24	0.04	0.46	0	4	20	0	9	15	0	2	22	0	1	23
		RNV	0	0.00	0.00	0	0	0	0	0	0	0	0	0	0	0	0
	Total		5 268	8.14	100	7	2 101	3 160	11	2 484	2 773	57	703	4 508	24	876	4 368

Porcentaje de casos

Entidad	Variable	Categoría	N	% Nal.	% Ent.	Química			Biología			Lenguaje escrito			Inglés		
						SD %	I %	S %	SD %	I %	S %	SD %	I %	S %	SD %	I %	S %
YUCATÁN	SEXO	Hombres	1 946	3.01	36.94	0.11	13.76	23.06	0.19	14.96	21.79	0.36	4.97	31.61	0.25	5.79	30.90
		Mujeres	3 322	5.13	63.06	0.02	26.12	36.92	0.02	32.19	30.85	0.72	8.37	53.97	0.21	10.84	52.01
		RNV	0	0.00	0.00	0.00	0.00	0.00	0.00	0.00	0.00	0.00	0.00	0.00	0.00	0.00	0.00
	RÉGIMEN	Público	3 845	5.94	72.99	0.09	27.83	45.06	0.13	33.47	39.39	0.72	9.42	62.85	0.30	12.60	60.08
		Privado	1 423	2.20	27.01	0.04	12.05	14.92	0.08	13.69	13.25	0.36	3.93	22.72	0.15	4.02	22.84
		RNV	0	0.00	0.00	0.00	0.00	0.00	0.00	0.00	0.00	0.00	0.00	0.00	0.00	0.00	0.00
	MODALIDAD	Bachillerato general	4 618	7.14	87.66	0.09	32.63	54.94	0.13	39.84	47.68	0.91	10.38	76.37	0.32	13.38	73.96
		Bachillerato tecnológico	388	0.60	7.37	0.02	4.16	3.19	0.06	4.12	3.19	0.11	1.75	5.50	0.09	1.80	5.47
		Profesional técnico	218	0.34	4.14	0.00	2.62	1.52	0.00	2.73	1.40	0.02	1.06	3.06	0.02	1.12	3.00
		Bachillerato intercultural	4	0.01	0.08	0.00	0.02	0.06	0.00	0.00	0.08	0.00	0.00	0.08	0.00	0.00	0.08
		Bachillerato internacional	15	0.02	0.28	0.00	0.11	0.17	0.00	0.08	0.21	0.00	0.04	0.25	0.00	0.08	0.21
		Telebachillerato	25	0.04	0.47	0.02	0.34	0.11	0.02	0.38	0.08	0.04	0.11	0.32	0.02	0.25	0.21
		RNV	0	0.00	0.00	0.00	0.00	0.00	0.00	0.00	0.00	0.00	0.00	0.00	0.00	0.00	0.00
	PROMEDIO	6.0-6.9	49	0.08	0.93	0.00	0.65	0.28	0.00	0.66	0.27	0.04	0.32	0.57	0.00	0.25	0.68
		7.0-7.9	632	0.98	12.00	0.00	6.78	5.22	0.02	7.78	4.20	0.08	2.75	9.17	0.04	2.89	9.07
		8.0-8.9	3 022	4.67	57.37	0.09	23.94	33.33	0.17	27.62	29.57	0.72	7.52	49.13	0.28	10.14	46.94
		9.0-9.9	1 541	2.38	29.25	0.04	8.45	20.77	0.02	10.91	18.32	0.25	2.71	26.29	0.13	3.34	25.78
		10.0	24	0.04	0.46	0.00	0.08	0.38	0.00	0.17	0.28	0.00	0.04	0.42	0.00	0.02	0.44
		RNV	0	0.00	0.00	0.00	0.00	0.00	0.00	0.00	0.00	0.00	0.00	0.00	0.00	0.00	0.00
	Total		5 268	8.14	100	0.13	39.88	59.98	0.21	47.15	52.64	1.08	13.34	85.57	0.46	16.63	82.92

ZACATECAS

Número de casos

Entidad	Variable	Categoría	N	% Nal.	% Ent.	Química			Biología			Lenguaje escrito			Inglés		
						SD	I	S	SD	I	S	SD	I	S	SD	I	S
ZACATECAS	SEXO	Hombres	688	1.06	42.76	2	472	214	2	486	200	3	229	456	2	263	423
		Mujeres	921	1.42	57.24	0	570	351	1	628	292	5	259	657	1	302	618
		RNV	0	0.00	0.00	0	0	0	0	0	0	0	0	0	0	0	0
	RÉGIMEN	Público	1 475	2.28	91.67	2	966	507	3	1 025	447	8	453	1 014	3	527	945
		Privado	134	0.21	8.33	0	76	58	0	89	45	0	35	99	0	38	96
		RNV	0	0.00	0.00	0	0	0	0	0	0	0	0	0	0	0	0
	MODALIDAD	Bachillerato general	1 261	1.95	78.37	2	803	456	2	871	388	6	384	871	2	435	824
		Bachillerato tecnológico	250	0.39	15.54	0	177	73	1	175	74	2	75	173	1	88	161
		Profesional técnico	80	0.12	4.97	0	49	31	0	54	26	0	22	58	0	35	45
		Bachillerato intercultural	0	0.00	0.00	0	0	0	0	0	0	0	0	0	0	0	0
		Bachillerato internacional	8	0.01	0.50	0	4	4	0	4	4	0	0	8	0	1	7
		Telebachillerato	10	0.02	0.62	0	9	1	0	10	0	0	7	3	0	6	4
		RNV	0	0.00	0.00	0	0	0	0	0	0	0	0	0	0	0	0
	PROMEDIO	6.0-6.9	22	0.03	1.37	1	19	2	1	17	4	1	12	9	1	14	7
		7.0-7.9	362	0.56	22.50	0	262	100	0	289	73	2	125	235	0	145	217
		8.0-8.9	803	1.24	49.91	0	535	268	1	561	241	3	253	547	1	293	509
		9.0-9.9	412	0.64	25.61	1	225	186	1	243	168	2	96	314	1	112	299
		10.0	10	0.02	0.62	0	1	9	0	4	6	0	2	8	0	1	9
		RNV	0	0.00	0.00	0	0	0	0	0	0	0	0	0	0	0	0
	Total		1 609	2.49	100	2	1 042	565	3	1 114	492	8	488	1 113	3	565	1 041

Porcentaje de casos

Entidad	Variable	Categoría	N	% Nal.	% Ent.	Química			Biología			Lenguaje escrito			Inglés		
						SD %	I %	S %	SD %	I %	S %	SD %	I %	S %	SD %	I %	S %
ZACATECAS	SEXO	Hombres	688	1.06	42.76	0.12	29.33	13.30	0.12	30.21	12.43	0.19	14.23	28.34	0.12	16.35	26.29
		Mujeres	921	1.42	57.24	0.00	35.43	21.81	0.06	39.03	18.15	0.31	16.10	40.83	0.06	18.77	38.41
		RNV	0	0.00	0.00	0.00	0.00	0.00	0.00	0.00	0.00	0.00	0.00	0.00	0.00	0.00	0.00
	RÉGIMEN	Público	1 475	2.28	91.67	0.12	60.04	31.51	0.19	63.70	27.78	0.50	28.15	63.02	0.19	32.75	58.73
		Privado	134	0.21	8.33	0.00	4.72	3.60	0.00	5.53	2.80	0.00	2.18	6.15	0.00	2.36	5.97
		RNV	0	0.00	0.00	0.00	0.00	0.00	0.00	0.00	0.00	0.00	0.00	0.00	0.00	0.00	0.00
	MODALIDAD	Bachillerato general	1 261	1.95	78.37	0.12	49.91	28.34	0.12	54.13	24.11	0.37	23.87	54.13	0.12	27.04	51.21
		Bachillerato tecnológico	250	0.39	15.54	0.00	11.00	4.54	0.06	10.88	4.60	0.12	4.66	10.75	0.06	5.47	10.01
		Profesional técnico	80	0.12	4.97	0.00	3.05	1.93	0.00	3.36	1.62	0.00	1.37	3.60	0.00	2.18	2.80
		Bachillerato intercultural	0	0.00	0.00	0.00	0.00	0.00	0.00	0.00	0.00	0.00	0.00	0.00	0.00	0.00	0.00
		Bachillerato internacional	8	0.01	0.50	0.00	0.25	0.25	0.00	0.25	0.25	0.00	0.00	0.50	0.00	0.06	0.44
		Telebachillerato	10	0.02	0.62	0.00	0.56	0.06	0.00	0.62	0.00	0.00	0.44	0.19	0.00	0.37	0.25
		RNV	0	0.00	0.00	0.00	0.00	0.00	0.00	0.00	0.00	0.00	0.00	0.00	0.00	0.00	0.00
	PROMEDIO	6.0-6.9	22	0.03	1.37	0.06	1.18	0.12	0.06	1.06	0.25	0.06	0.75	0.56	0.06	0.87	0.44
		7.0-7.9	362	0.56	22.50	0.00	16.28	6.22	0.00	17.96	4.54	0.12	7.77	14.61	0.00	9.01	13.49
		8.0-8.9	803	1.24	49.91	0.00	33.25	16.66	0.06	34.87	14.98	0.19	15.72	34.00	0.06	18.21	31.63
		9.0-9.9	412	0.64	25.61	0.06	13.98	11.56	0.06	15.10	10.44	0.12	5.97	19.52	0.06	6.96	18.58
		10.0	10	0.02	0.62	0.00	0.06	0.56	0.00	0.25	0.37	0.00	0.12	0.50	0.00	0.06	0.56
		RNV	0	0.00	0.00	0.00	0.00	0.00	0.00	0.00	0.00	0.00	0.00	0.00	0.00	0.00	0.00
	Total		1 609	2.49	100	0.12	64.76	35.11	0.19	69.24	30.58	0.50	30.33	69.17	0.19	35.11	64.70

CENEVAL®
EXANI·II

Resultados

del Examen Nacional de Ingreso a la Educación Superior en el año 2020

Dirección de los Exámenes Nacionales de Ingreso
Subdirección de Análisis Estadístico

EXANI·II Diagnóstico:

Módulo de Ciencias Naturales y Exactas

Información importante para la correcta interpretación de los datos

El EXANI-II Diagnóstico del Módulo de Ciencias Naturales y Exactas, que elabora el Centro Nacional de Evaluación para la Educación Superior, A.C. (Ceneval), proporciona información del nivel de logro académico adquirido por los sustentantes en áreas disciplinares de la educación media superior para que las instituciones conozcan las fortalezas y debilidades con las que ingresan. La información que se muestra corresponde a los resultados de las aplicaciones en 2020.

En este documento se encuentran los datos generales acerca del número de sustentantes y el nivel de desempeño que obtuvieron en cada una de las cuatro áreas que componen el módulo: Físico-Química, Matemáticas, Lenguaje escrito e Inglés. También se muestra la distribución de los sustentantes considerando el sexo, el régimen de sostenimiento y la modalidad de la escuela de procedencia, así como el promedio final en el segundo año del nivel medio superior. Los resultados del EXANI-II Diagnóstico se reportan mediante el nivel de desempeño de cada sustentante: insatisfactorio y satisfactorio. Es importante mencionar que no se emite dictamen de aquellos sustentantes que responden 20% de los reactivos o menos en cada área, en este caso se asigna la etiqueta Sin Dictamen.

En la siguiente tabla se describen los niveles de desempeño.

Descripción de los niveles de desempeño EXANI-II Diagnóstico				
	Físico-Química	**Matemáticas**	**Lenguaje escrito**	**Inglés**
Insatisfactorio	No cumple con el estándar.	No cumple con el estándar.	No cumple con el estándar.	No cumple con el estándar.
Satisfactorio	Es capaz de identificar y comprender las características físicas y químicas de la materia y sus transformaciones. Realiza conversiones en distintas unidades y magnitudes; conoce el lenguaje químico e identifica las características de distintas reacciones químicas. Resuelve ecuaciones en las que se equilibran productos y reactivos. Aplica conceptos de física general y es capaz de resolver problemas relacionados con mecánica, calor, electricidad y magnetismo	Maneja la reversibilidad para ciertos casos de geometría y álgebra. Realiza una serie de operaciones integrando los conocimientos básicos de álgebra y geometría en la resolución de problemas de cálculo. Además cuenta con las habilidades para entender conceptos nuevos, tales como función, límite, derivada e integral y aplica las reglas básicas del cálculo diferencial e integral a problemas sencillos.	Identifica y distingue categorías gramaticales y comprende su función dentro de la oración. Reconoce la diferencia entre oraciones simples y compuestas e identifica la voz en la que están expresadas. Conoce y aplica las reglas ortográficas y de puntuación dependiendo del contexto. Reconoce el uso normativo de los nexos. Identifica y jerarquiza las ideas de un texto. Reconoce y corrige los vicios del lenguaje (inconsistencias, solecismos y falta de concordancia).	Es capaz de expresar información personal y de terceras personas en diferentes tiempos (presente y pasado simples y continuos, así como presente perfecto) y contrastarlos; puede expresar distintos grados de comparación, habilidades, intereses y planes a corto plazo, además de predicciones; es capaz de comprender textos sencillos de diferentes temas y deducir información no explícita.

Sección 1. DATOS NACIONALES

La siguiente tabla muestra la nomenclatura que se utiliza en el documento.

Nomenclatura EXANI-II Diagnóstico	
N	**Población total** que sustentó el examen
% Nal.	**Porcentaje** de la población que sustentó el examen a nivel **nacional**
% Región	**Porcentaje** de la población que sustentó el examen en la **región**
% Ent.	**Porcentaje** de la población que sustentó el examen en la **entidad**
SD	Sin dictamen
I	Nivel de desempeño **Insatisfactorio**
S	Nivel de desempeño **Satisfactorio**
RNV	Respuestas no válidas

Los resultados que se muestran corresponden a la población total que respondió el EXANI-II Diagnóstico del Módulo de Ciencias Naturales y Exactas en 2020. Si no hay información de la entidad de su interés, podría considerar los datos nacionales para obtener información válida.

Número de casos

	Variable	Categoría	N	% Nal.	Físico-Química			Matemáticas			Lenguaje escrito			Inglés		
					SD	I	S	SD	I	S	SD	I	S	SD	I	S
NACIONAL	SEXO	Hombres	5 976	52.87	44	1 781	4 151	54	1 938	3 984	151	1 624	4 201	69	1 365	4 542
		Mujeres	5 287	46.78	15	1 748	3 524	29	1 750	3 508	157	1 130	4 000	49	1 156	4 082
		RNV	40	0.35	1	5	34	1	7	32	2	6	32	1	1	38
	RÉGIMEN	Público	7 591	67.16	35	2 344	5 212	52	2 496	5 043	184	1 810	5 597	70	1 843	5 678
		Privado	1 702	15.06	4	498	1 200	4	534	1 164	40	330	1 332	10	274	1 418
		RNV	2 010	17.78	21	692	1 297	28	665	1 317	86	620	1 304	39	405	1 566
	MODALIDAD	Bachillerato general	6 446	57.03	18	1 798	4 630	28	2 010	4 408	142	1 379	4 925	42	1 350	5 054
		Bachillerato tecnológico	2 243	19.84	18	791	1 434	25	777	1 441	66	554	1 623	33	591	1 619
		Profesional técnico	539	4.77	3	227	309	3	215	321	16	184	339	5	157	377
		Bachillerato intercultural	8	0.07	0	2	6	0	2	6	0	2	6	0	1	7
		Bachillerato internacional	21	0.19	0	3	18	0	6	15	0	4	17	0	2	19
		Telebachillerato	36	0.32	0	21	15	0	20	16	0	17	19	0	16	20
		RNV	2 010	17.78	21	692	1 297	28	665	1 317	86	620	1 304	39	405	1 566
	PROMEDIO	6.0-6.9	318	2.81	1	155	162	2	176	140	8	136	174	3	108	207
		7.0-7.9	2 959	26.18	20	1 156	1 783	25	1 260	1 674	75	933	1 951	28	838	2 093
		8.0-8.9	5 242	46.38	30	1 625	3 587	40	1 711	3 491	160	1 279	3 803	61	1 145	4 036
		9.0-9.9	2 681	23.72	7	584	2 090	15	532	2 134	63	400	2 218	25	428	2 228
		10.0	56	0.50	0	7	49	0	5	51	1	4	51	0	2	54
		RNV	47	0.42	2	7	38	2	11	34	3	8	36	2	1	44
	Total		11 303	100	60	3 534	7 709	84	3 695	7 524	310	2 760	8 233	119	2 522	8 662

Porcentaje de casos

	Variable	Categoría	N	% Nal.	Físico-Química			Matemáticas			Lenguaje escrito			Inglés		
					SD %	I %	S %	SD %	I %	S %	SD %	I %	S %	SD %	I %	S %
NACIONAL	SEXO	Hombres	5 976	52.87	0.39	15.76	36.72	0.48	17.15	35.25	1.34	14.37	37.17	0.61	12.08	40.18
		Mujeres	5 287	46.78	0.13	15.46	31.18	0.26	15.48	31.04	1.39	10.00	35.39	0.43	10.23	36.11
		RNV	40	0.35	0.01	0.04	0.30	0.01	0.06	0.28	0.02	0.05	0.28	0.01	0.01	0.34
	RÉGIMEN	Público	7 591	67.16	0.31	20.74	46.11	0.46	22.08	44.62	1.63	16.01	49.52	0.62	16.31	50.23
		Privado	1 702	15.06	0.04	4.41	10.62	0.04	4.72	10.30	0.35	2.92	11.78	0.09	2.42	12.55
		RNV	2 010	17.78	0.19	6.12	11.47	0.25	5.88	11.65	0.76	5.49	11.54	0.35	3.58	13.85
	MODALIDAD	Bachillerato general	6 446	57.03	0.16	15.91	40.96	0.25	17.78	39.00	1.26	12.20	43.57	0.37	11.94	44.71
		Bachillerato tecnológico	2 243	19.84	0.16	7.00	12.69	0.22	6.87	12.75	0.58	4.90	14.36	0.29	5.23	14.32
		Profesional técnico	539	4.77	0.03	2.01	2.73	0.03	1.90	2.84	0.14	1.63	3.00	0.04	1.39	3.34
		Bachillerato intercultural	8	0.07	0.00	0.02	0.05	0.00	0.02	0.05	0.00	0.02	0.05	0.00	0.01	0.06
		Bachillerato internacional	21	0.19	0.00	0.03	0.16	0.00	0.05	0.13	0.00	0.04	0.15	0.00	0.02	0.17
		Telebachillerato	36	0.32	0.00	0.19	0.13	0.00	0.18	0.14	0.00	0.15	0.17	0.00	0.14	0.18
		RNV	2 010	17.78	0.19	6.12	11.47	0.25	5.88	11.65	0.76	5.49	11.54	0.35	3.58	13.85
	PROMEDIO	6.0-6.9	318	2.81	0.01	1.37	1.43	0.02	1.56	1.24	0.07	1.20	1.54	0.03	0.96	1.83
		7.0-7.9	2 959	26.18	0.18	10.23	15.77	0.22	11.15	14.81	0.66	8.25	17.26	0.25	7.41	18.52
		8.0-8.9	5 242	46.38	0.27	14.38	31.73	0.35	15.14	30.89	1.42	11.32	33.65	0.54	10.13	35.71
		9.0-9.9	2 681	23.72	0.06	5.17	18.49	0.13	4.71	18.88	0.56	3.54	19.62	0.22	3.79	19.71
		10.0	56	0.50	0.00	0.06	0.43	0.00	0.04	0.45	0.01	0.04	0.45	0.00	0.02	0.48
		RNV	47	0.42	0.02	0.06	0.34	0.02	0.10	0.30	0.03	0.07	0.32	0.02	0.01	0.39
	Total		11 303	100.00	0.53	31.27	68.20	0.74	32.69	66.57	2.74	24.42	72.84	1.05	22.31	76.63

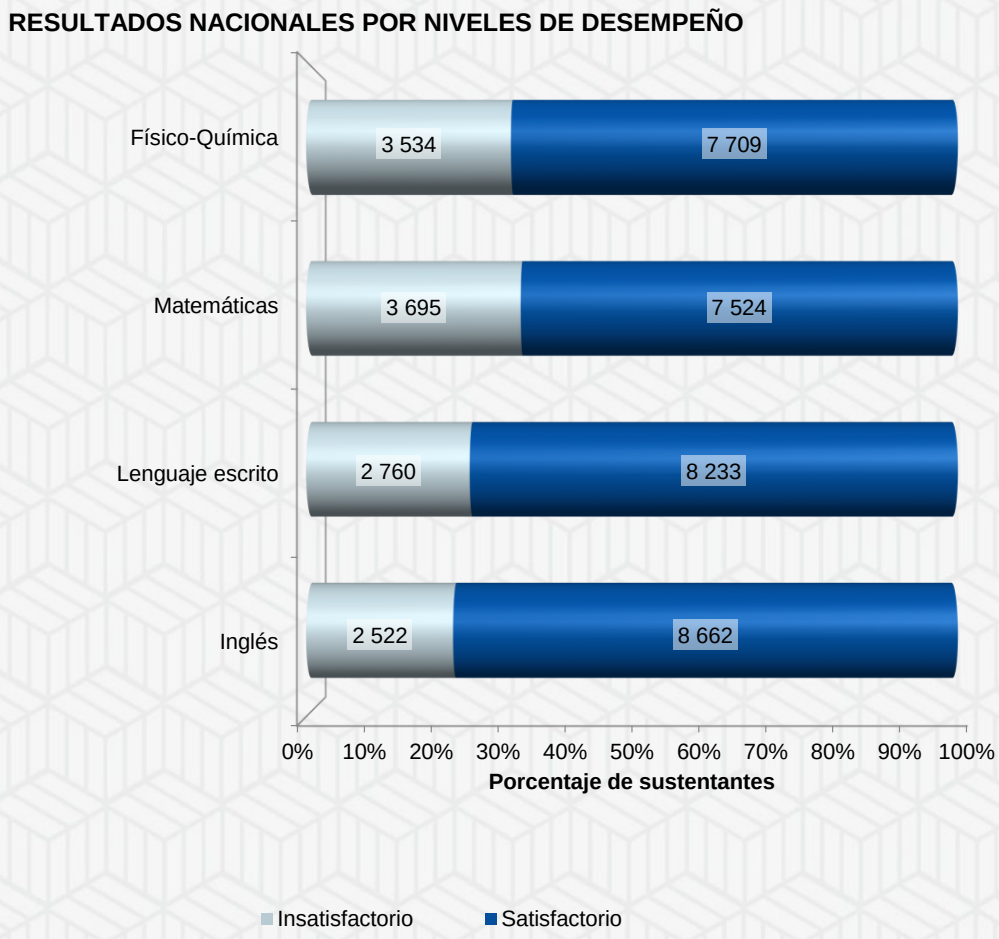

Sin Dictamen: Físico-Química: 60; Matemáticas: 84; Lenguaje escrito: 310; Inglés: 119.

El mapa muestra el número de sustentantes que presentaron el EXANI-II Diagnóstico en cada entidad federativa. El estado con mayor número de sustentantes se presenta con el color más oscuro y el que tiene menor número con el color más claro. En caso de no haberse registrado aplicaciones en alguna entidad, ésta se presenta en color blanco.

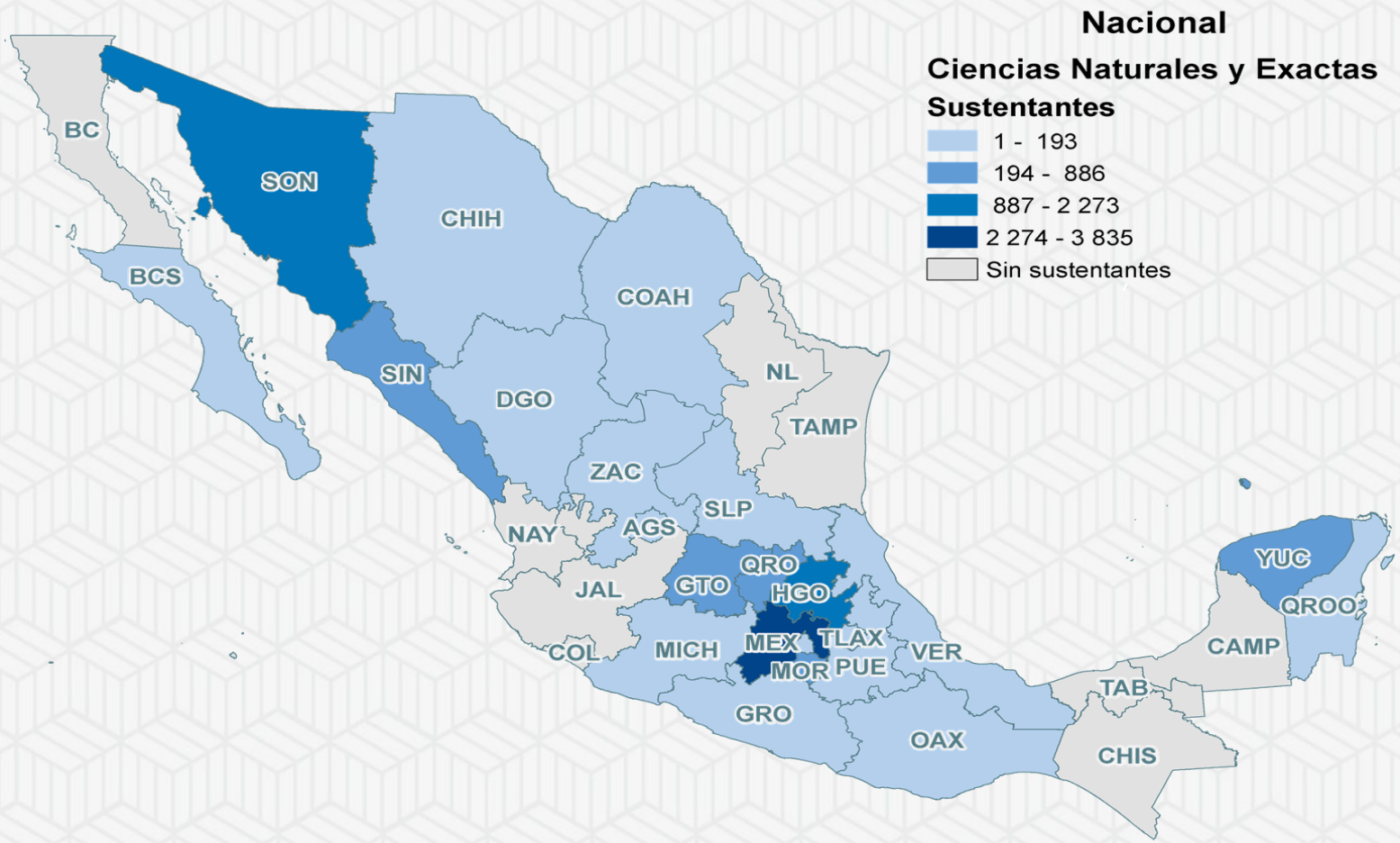

Sección 2. DATOS POR REGIÓN

NOROESTE

Número de casos

Región	Variable	Categoría	N	% Nal.	% Región	Físico-Química			Matemáticas			Lenguaje escrito			Inglés		
						SD	I	S	SD	I	S	SD	I	S	SD	I	S
NOROESTE	SEXO	Hombres	2 001	17.70	69.02	25	653	1 323	30	671	1 300	83	615	1 303	37	402	1 562
		Mujeres	898	7.94	30.98	5	303	590	9	263	626	48	183	667	17	145	736
		RNV	0	0.00	0.00	0	0	0	0	0	0	0	0	0	0	0	0
	RÉGIMEN	Público	752	6.65	25.94	8	237	507	10	246	496	36	162	554	13	132	607
		Privado	178	1.57	6.14	2	32	144	2	30	146	11	22	145	3	11	164
		RNV	1 969	17.42	67.92	20	687	1 262	27	658	1 284	84	614	1 271	38	404	1 527
	MODALIDAD	Bachillerato general	667	5.90	23.01	6	188	473	8	194	465	29	121	517	10	100	557
		Bachillerato tecnológico	208	1.84	7.17	4	58	146	4	59	145	14	47	147	6	26	176
		Profesional técnico	44	0.39	1.52	0	19	25	0	18	26	4	13	27	0	14	30
		Bachillerato intercultural	4	0.04	0.14	0	2	2	0	2	2	0	1	3	0	1	3
		Bachillerato internacional	5	0.04	0.17	0	0	5	0	1	4	0	0	5	0	0	5
		Telebachillerato	2	0.02	0.07	0	2	0	0	2	0	0	2	0	0	2	0
		RNV	1 969	17.42	67.92	20	687	1 262	27	658	1 284	84	614	1 271	38	404	1 527
	PROMEDIO	6.0-6.9	87	0.77	3.00	0	54	33	1	57	29	5	48	34	2	27	58
		7.0-7.9	777	6.87	26.80	9	337	431	10	357	410	33	305	439	13	198	566
		8.0-8.9	1 412	12.49	48.71	17	453	942	22	423	967	71	369	972	31	258	1 123
		9.0-9.9	598	5.29	20.63	3	108	487	5	92	501	21	74	503	7	64	527
		10.0	18	0.16	0.62	0	2	16	0	1	17	0	0	18	0	0	18
		RNV	7	0.06	0.24	1	2	4	1	4	2	1	2	4	1	0	6
	Total		2 899	25.65	100	30	956	1 913	39	934	1 926	131	798	1 970	54	547	2 298

Porcentaje de casos

Región	Variable	Categoría	N	% Nal.	% Región	Físico-Química			Matemáticas			Lenguaje escrito			Inglés		
						SD %	I %	S %	SD %	I %	S %	SD %	I %	S %	SD %	I %	S %
NOROESTE	SEXO	Hombres	2 001	17.70	69.02	0.86	22.53	45.64	1.03	23.15	44.84	2.86	21.21	44.95	1.28	13.87	53.88
		Mujeres	898	7.94	30.98	0.17	10.45	20.35	0.31	9.07	21.59	1.66	6.31	23.01	0.59	5.00	25.39
		RNV	0	0.00	0.00	0.00	0.00	0.00	0.00	0.00	0.00	0.00	0.00	0.00	0.00	0.00	0.00
	RÉGIMEN	Público	752	6.65	25.94	0.28	8.18	17.49	0.34	8.49	17.11	1.24	5.59	19.11	0.45	4.55	20.94
		Privado	178	1.57	6.14	0.07	1.10	4.97	0.07	1.03	5.04	0.38	0.76	5.00	0.10	0.38	5.66
		RNV	1 969	17.42	67.92	0.69	23.70	43.53	0.93	22.70	44.29	2.90	21.18	43.84	1.31	13.94	52.67
	MODALIDAD	Bachillerato general	667	5.90	23.01	0.21	6.48	16.32	0.28	6.69	16.04	1.00	4.17	17.83	0.34	3.45	19.21
		Bachillerato tecnológico	208	1.84	7.17	0.14	2.00	5.04	0.14	2.04	5.00	0.48	1.62	5.07	0.21	0.90	6.07
		Profesional técnico	44	0.39	1.52	0.00	0.66	0.86	0.00	0.62	0.90	0.14	0.45	0.93	0.00	0.48	1.03
		Bachillerato intercultural	4	0.04	0.14	0.00	0.07	0.07	0.00	0.07	0.07	0.00	0.03	0.10	0.00	0.03	0.10
		Bachillerato internacional	5	0.04	0.17	0.00	0.00	0.17	0.00	0.03	0.14	0.00	0.00	0.17	0.00	0.00	0.17
		Telebachillerato	2	0.02	0.07	0.00	0.07	0.00	0.00	0.07	0.00	0.00	0.07	0.00	0.00	0.07	0.00
		RNV	1 969	17.42	67.92	0.69	23.70	43.53	0.93	22.70	44.29	2.90	21.18	43.84	1.31	13.94	52.67
	PROMEDIO	6.0-6.9	87	0.77	3.00	0.00	1.86	1.14	0.03	1.97	1.00	0.17	1.66	1.17	0.07	0.93	2.00
		7.0-7.9	777	6.87	26.80	0.31	11.62	14.87	0.34	12.31	14.14	1.14	10.52	15.14	0.45	6.83	19.52
		8.0-8.9	1 412	12.49	48.71	0.59	15.63	32.49	0.76	14.59	33.36	2.45	12.73	33.53	1.07	8.90	38.74
		9.0-9.9	598	5.29	20.63	0.10	3.73	16.80	0.17	3.17	17.28	0.72	2.55	17.35	0.24	2.21	18.18
		10.0	18	0.16	0.62	0.00	0.07	0.55	0.00	0.03	0.59	0.00	0.00	0.62	0.00	0.00	0.62
		RNV	7	0.06	0.24	0.03	0.07	0.14	0.03	0.14	0.07	0.03	0.07	0.14	0.03	0.00	0.21
	Total		2 899	25.65	100	1.03	32.98	65.99	1.35	32.22	66.44	4.52	27.53	67.95	1.86	18.87	79.27

NORESTE

Número de casos

Región	Variable	Categoría	N	% Nal.	% Región	Físico-Química			Matemáticas			Lenguaje escrito			Inglés		
						SD	I	S	SD	I	S	SD	I	S	SD	I	S
NORESTE	SEXO	Hombres	201	1.78	56.78	0	92	109	0	91	110	1	55	145	1	59	141
		Mujeres	153	1.35	43.22	0	76	77	0	60	93	0	26	127	1	35	117
		RNV	0	0.00	0.00	0	0	0	0	0	0	0	0	0	0	0	0
	RÉGIMEN	Público	252	2.23	71.19	0	132	120	0	126	126	1	63	188	2	85	165
		Privado	102	0.90	28.81	0	36	66	0	25	77	0	18	84	0	9	93
		RNV	0	0.00	0.00	0	0	0	0	0	0	0	0	0	0	0	0
	MODALIDAD	Bachillerato general	219	1.94	61.86	0	104	115	0	97	122	1	46	172	1	59	159
		Bachillerato tecnológico	93	0.82	26.27	0	44	49	0	36	57	0	24	69	1	25	67
		Profesional técnico	40	0.35	11.30	0	20	20	0	18	22	0	11	29	0	10	30
		Bachillerato intercultural	1	0.01	0.28	0	0	1	0	0	1	0	0	1	0	0	1
		Bachillerato internacional	0	0.00	0.00	0	0	0	0	0	0	0	0	0	0	0	0
		Telebachillerato	1	0.01	0.28	0	0	1	0	0	1	0	0	1	0	0	1
		RNV	0	0.00	0.00	0	0	0	0	0	0	0	0	0	0	0	0
	PROMEDIO	6.0-6.9	2	0.02	0.56	0	2	0	0	2	0	0	1	1	0	2	0
		7.0-7.9	45	0.40	12.71	0	28	17	0	29	16	0	17	28	0	19	26
		8.0-8.9	159	1.41	44.92	0	88	71	0	81	78	0	43	116	1	51	107
		9.0-9.9	143	1.27	40.40	0	49	94	0	39	104	1	19	123	1	22	120
		10.0	5	0.04	1.41	0	1	4	0	0	5	0	1	4	0	0	5
		RNV	0	0.00	0.00	0	0	0	0	0	0	0	0	0	0	0	0
	Total		354	3.13	100	0	168	186	0	151	203	1	81	272	2	94	258

Porcentaje de casos

Región	Variable	Categoría	N	% Nal.	% Región	Físico-Química			Matemáticas			Lenguaje escrito			Inglés		
						SD %	I %	S %	SD %	I %	S %	SD %	I %	S %	SD %	I %	S %
NORESTE	SEXO	Hombres	201	1.78	56.78	0.00	25.99	30.79	0.00	25.71	31.07	0.28	15.54	40.96	0.28	16.67	39.83
		Mujeres	153	1.35	43.22	0.00	21.47	21.75	0.00	16.95	26.27	0.00	7.34	35.88	0.28	9.89	33.05
		RNV	0	0.00	0.00	0.00	0.00	0.00	0.00	0.00	0.00	0.00	0.00	0.00	0.00	0.00	0.00
	RÉGIMEN	Público	252	2.23	71.19	0.00	37.29	33.90	0.00	35.59	35.59	0.28	17.80	53.11	0.56	24.01	46.61
		Privado	102	0.90	28.81	0.00	10.17	18.64	0.00	7.06	21.75	0.00	5.08	23.73	0.00	2.54	26.27
		RNV	0	0.00	0.00	0.00	0.00	0.00	0.00	0.00	0.00	0.00	0.00	0.00	0.00	0.00	0.00
	MODALIDAD	Bachillerato general	219	1.94	61.86	0.00	29.38	32.49	0.00	27.40	34.46	0.28	12.99	48.59	0.28	16.67	44.92
		Bachillerato tecnológico	93	0.82	26.27	0.00	12.43	13.84	0.00	10.17	16.10	0.00	6.78	19.49	0.28	7.06	18.93
		Profesional técnico	40	0.35	11.30	0.00	5.65	5.65	0.00	5.08	6.21	0.00	3.11	8.19	0.00	2.82	8.47
		Bachillerato intercultural	1	0.01	0.28	0.00	0.00	0.28	0.00	0.00	0.28	0.00	0.00	0.28	0.00	0.00	0.28
		Bachillerato internacional	0	0.00	0.00	0.00	0.00	0.00	0.00	0.00	0.00	0.00	0.00	0.00	0.00	0.00	0.00
		Telebachillerato	1	0.01	0.28	0.00	0.00	0.28	0.00	0.00	0.28	0.00	0.00	0.28	0.00	0.00	0.28
		RNV	0	0.00	0.00	0.00	0.00	0.00	0.00	0.00	0.00	0.00	0.00	0.00	0.00	0.00	0.00
	PROMEDIO	6.0-6.9	2	0.02	0.56	0.00	0.56	0.00	0.00	0.56	0.00	0.00	0.28	0.28	0.00	0.56	0.00
		7.0-7.9	45	0.40	12.71	0.00	7.91	4.80	0.00	8.19	4.52	0.00	4.80	7.91	0.00	5.37	7.34
		8.0-8.9	159	1.41	44.92	0.00	24.86	20.06	0.00	22.88	22.03	0.00	12.15	32.77	0.28	14.41	30.23
		9.0-9.9	143	1.27	40.40	0.00	13.84	26.55	0.00	11.02	29.38	0.28	5.37	34.75	0.28	6.21	33.90
		10.0	5	0.04	1.41	0.00	0.28	1.13	0.00	0.00	1.41	0.00	0.28	1.13	0.00	0.00	1.41
		RNV	0	0.00	0.00	0.00	0.00	0.00	0.00	0.00	0.00	0.00	0.00	0.00	0.00	0.00	0.00
	Total		354	3.13	100	0.00	47.46	52.54	0.00	42.66	57.34	0.28	22.88	76.84	0.56	26.55	72.88

CENTRO-OCCIDENTE

Número de casos

Región	Variable	Categoría	N	% Nal.	% Región	Físico-Química			Matemáticas			Lenguaje escrito			Inglés		
						SD	I	S	SD	I	S	SD	I	S	SD	I	S
CENTRO-OCCIDENTE	SEXO	Hombres	321	2.84	43.55	2	91	228	2	102	217	10	85	226	4	83	234
		Mujeres	395	3.49	53.60	3	114	278	3	125	267	8	71	316	4	83	308
		RNV	21	0.19	2.85	1	5	15	1	6	14	2	6	13	1	1	19
	RÉGIMEN	Público	529	4.68	71.78	5	146	378	5	167	357	10	118	401	5	122	402
		Privado	187	1.65	25.37	0	59	128	0	60	127	8	38	141	3	44	140
		RNV	21	0.19	2.85	1	5	15	1	6	14	2	6	13	1	1	19
	MODALIDAD	Bachillerato general	351	3.11	47.63	1	99	251	1	101	249	9	78	264	4	78	269
		Bachillerato tecnológico	289	2.56	39.21	3	79	207	3	92	194	6	54	229	3	65	221
		Profesional técnico	67	0.59	9.09	1	23	43	1	29	37	3	19	45	1	20	46
		Bachillerato intercultural	0	0.00	0.00	0	0	0	0	0	0	0	0	0	0	0	0
		Bachillerato internacional	2	0.02	0.27	0	0	2	0	1	1	0	1	1	0	1	1
		Telebachillerato	7	0.06	0.95	0	4	3	0	4	3	0	4	3	0	2	5
		RNV	21	0.19	2.85	1	5	15	1	6	14	2	6	13	1	1	19
	PROMEDIO	6.0-6.9	7	0.06	0.95	0	6	1	0	7	0	0	4	3	0	4	3
		7.0-7.9	165	1.46	22.39	3	65	97	3	66	96	4	52	109	3	50	112
		8.0-8.9	345	3.05	46.81	2	97	246	2	111	232	11	69	265	4	82	259
		9.0-9.9	196	1.73	26.59	0	37	159	0	43	153	3	31	162	1	30	165
		10.0	3	0.03	0.41	0	0	3	0	0	3	0	0	3	0	0	3
		RNV	21	0.19	2.85	1	5	15	1	6	14	2	6	13	1	1	19
	Total		737	6.52	100	6	210	521	6	233	498	20	162	555	9	167	561

Porcentaje de casos

Región	Variable	Categoría	N	% Nal.	% Región	Físico-Química			Matemáticas			Lenguaje escrito			Inglés		
						SD %	I %	S %	SD %	I %	S %	SD %	I %	S %	SD %	I %	S %
CENTRO-OCCIDENTE	SEXO	Hombres	321	2.84	43.55	0.27	12.35	30.94	0.27	13.84	29.44	1.36	11.53	30.66	0.54	11.26	31.75
		Mujeres	395	3.49	53.60	0.41	15.47	37.72	0.41	16.96	36.23	1.09	9.63	42.88	0.54	11.26	41.79
		RNV	21	0.19	2.85	0.14	0.68	2.04	0.14	0.81	1.90	0.27	0.81	1.76	0.14	0.14	2.58
	RÉGIMEN	Público	529	4.68	71.78	0.68	19.81	51.29	0.68	22.66	48.44	1.36	16.01	54.41	0.68	16.55	54.55
		Privado	187	1.65	25.37	0.00	8.01	17.37	0.00	8.14	17.23	1.09	5.16	19.13	0.41	5.97	19.00
		RNV	21	0.19	2.85	0.14	0.68	2.04	0.14	0.81	1.90	0.27	0.81	1.76	0.14	0.14	2.58
	MODALIDAD	Bachillerato general	351	3.11	47.63	0.14	13.43	34.06	0.14	13.70	33.79	1.22	10.58	35.82	0.54	10.58	36.50
		Bachillerato tecnológico	289	2.56	39.21	0.41	10.72	28.09	0.41	12.48	26.32	0.81	7.33	31.07	0.41	8.82	29.99
		Profesional técnico	67	0.59	9.09	0.14	3.12	5.83	0.14	3.93	5.02	0.41	2.58	6.11	0.14	2.71	6.24
		Bachillerato intercultural	0	0.00	0.00	0.00	0.00	0.00	0.00	0.00	0.00	0.00	0.00	0.00	0.00	0.00	0.00
		Bachillerato internacional	2	0.02	0.27	0.00	0.00	0.27	0.00	0.14	0.14	0.00	0.14	0.14	0.00	0.14	0.14
		Telebachillerato	7	0.06	0.95	0.00	0.54	0.41	0.00	0.54	0.41	0.00	0.54	0.41	0.00	0.27	0.68
		RNV	21	0.19	2.85	0.14	0.68	2.04	0.14	0.81	1.90	0.27	0.81	1.76	0.14	0.14	2.58
	PROMEDIO	6.0-6.9	7	0.06	0.95	0.00	0.81	0.14	0.00	0.95	0.00	0.00	0.54	0.41	0.00	0.54	0.41
		7.0-7.9	165	1.46	22.39	0.41	8.82	13.16	0.41	8.96	13.03	0.54	7.06	14.79	0.41	6.78	15.20
		8.0-8.9	345	3.05	46.81	0.27	13.16	33.38	0.27	15.06	31.48	1.49	9.36	35.96	0.54	11.13	35.14
		9.0-9.9	196	1.73	26.59	0.00	5.02	21.57	0.00	5.83	20.76	0.41	4.21	21.98	0.14	4.07	22.39
		10.0	3	0.03	0.41	0.00	0.00	0.41	0.00	0.00	0.41	0.00	0.00	0.41	0.00	0.00	0.41
		RNV	21	0.19	2.85	0.14	0.68	2.04	0.14	0.81	1.90	0.27	0.81	1.76	0.14	0.14	2.58
	Total		737	6.52	100	0.81	28.49	70.69	0.81	31.61	67.57	2.71	21.98	75.31	1.22	22.66	76.12

CENTRO-SUR

Número de casos

Región	Variable	Categoría	N	% Nal.	% Región	Físico-Química			Matemáticas			Lenguaje escrito			Inglés		
						SD	I	S	SD	I	S	SD	I	S	SD	I	S
CENTRO-SUR	SEXO	Hombres	3 049	26.98	46.53	17	824	2 208	22	935	2 092	54	800	2 195	27	734	2 288
		Mujeres	3 504	31.00	53.47	7	1 132	2 365	14	1 179	2 311	97	804	2 603	25	827	2 652
		RNV	0	0.00	0.00	0	0	0	0	0	0	0	0	0	0	0	0
	RÉGIMEN	Público	5 459	48.30	83.31	22	1 631	3 806	34	1 749	3 676	132	1 370	3 957	49	1 371	4 039
		Privado	1 093	9.67	16.68	2	325	766	2	365	726	19	234	840	3	190	900
		RNV	1	0.01	0.02	0	0	1	0	0	1	0	0	1	0	0	1
	MODALIDAD	Bachillerato general	4 603	40.72	70.24	11	1 240	3 352	18	1 419	3 166	98	1 059	3 446	26	1 005	3 572
		Bachillerato tecnológico	1 560	13.80	23.81	11	556	993	16	543	1 001	44	403	1 113	22	440	1 098
		Profesional técnico	352	3.11	5.37	2	145	205	2	135	215	9	129	214	4	106	242
		Bachillerato intercultural	3	0.03	0.05	0	0	3	0	0	3	0	1	2	0	0	3
		Bachillerato internacional	11	0.10	0.17	0	2	9	0	4	7	0	3	8	0	1	10
		Telebachillerato	23	0.20	0.35	0	13	10	0	13	10	0	9	14	0	9	14
		RNV	1	0.01	0.02	0	0	1	0	0	1	0	0	1	0	0	1
	PROMEDIO	6.0-6.9	208	1.84	3.17	1	89	118	1	105	102	3	81	124	1	69	138
		7.0-7.9	1 842	16.30	28.11	8	666	1 168	11	744	1 087	36	531	1 275	12	536	1 294
		8.0-8.9	2 924	25.87	44.62	11	860	2 053	15	953	1 956	73	742	2 109	23	676	2 225
		9.0-9.9	1 551	13.72	23.67	4	338	1 209	9	309	1 233	38	247	1 266	16	278	1 257
		10.0	28	0.25	0.43	0	3	25	0	3	25	1	3	24	0	2	26
		RNV	0	0.00	0.00	0	0	0	0	0	0	0	0	0	0	0	0
	Total		6 553	57.98	100	24	1 956	4 573	36	2 114	4 403	151	1 604	4 798	52	1 561	4 940

Porcentaje de casos

Región	Variable	Categoría	N	% Nal.	% Región	Físico-Química			Matemáticas			Lenguaje escrito			Inglés		
						SD %	I %	S %	SD %	I %	S %	SD %	I %	S %	SD %	I %	S %
CENTRO-SUR	SEXO	Hombres	3 049	26.98	46.53	0.26	12.57	33.69	0.34	14.27	31.92	0.82	12.21	33.50	0.41	11.20	34.92
		Mujeres	3 504	31.00	53.47	0.11	17.27	36.09	0.21	17.99	35.27	1.48	12.27	39.72	0.38	12.62	40.47
		RNV	0	0.00	0.00	0.00	0.00	0.00	0.00	0.00	0.00	0.00	0.00	0.00	0.00	0.00	0.00
	RÉGIMEN	Público	5 459	48.30	83.31	0.34	24.89	58.08	0.52	26.69	56.10	2.01	20.91	60.38	0.75	20.92	61.64
		Privado	1 093	9.67	16.68	0.03	4.96	11.69	0.03	5.57	11.08	0.29	3.57	12.82	0.05	2.90	13.73
		RNV	1	0.01	0.02	0.00	0.00	0.02	0.00	0.00	0.02	0.00	0.00	0.02	0.00	0.00	0.02
	MODALIDAD	Bachillerato general	4 603	40.72	70.24	0.17	18.92	51.15	0.27	21.65	48.31	1.50	16.16	52.59	0.40	15.34	54.51
		Bachillerato tecnológico	1 560	13.80	23.81	0.17	8.48	15.15	0.24	8.29	15.28	0.67	6.15	16.98	0.34	6.71	16.76
		Profesional técnico	352	3.11	5.37	0.03	2.21	3.13	0.03	2.06	3.28	0.14	1.97	3.27	0.06	1.62	3.69
		Bachillerato intercultural	3	0.03	0.05	0.00	0.00	0.05	0.00	0.00	0.05	0.00	0.02	0.03	0.00	0.00	0.05
		Bachillerato internacional	11	0.10	0.17	0.00	0.03	0.14	0.00	0.06	0.11	0.00	0.05	0.12	0.00	0.02	0.15
		Telebachillerato	23	0.20	0.35	0.00	0.20	0.15	0.00	0.20	0.15	0.00	0.14	0.21	0.00	0.14	0.21
		RNV	1	0.01	0.02	0.00	0.00	0.02	0.00	0.00	0.02	0.00	0.00	0.02	0.00	0.00	0.02
	PROMEDIO	6.0-6.9	208	1.84	3.17	0.02	1.36	1.80	0.02	1.60	1.56	0.05	1.24	1.89	0.02	1.05	2.11
		7.0-7.9	1 842	16.30	28.11	0.12	10.16	17.82	0.17	11.35	16.59	0.55	8.10	19.46	0.18	8.18	19.75
		8.0-8.9	2 924	25.87	44.62	0.17	13.12	31.33	0.23	14.54	29.85	1.11	11.32	32.18	0.35	10.32	33.95
		9.0-9.9	1 551	13.72	23.67	0.06	5.16	18.45	0.14	4.72	18.82	0.58	3.77	19.32	0.24	4.24	19.18
		10.0	28	0.25	0.43	0.00	0.05	0.38	0.00	0.05	0.38	0.02	0.05	0.37	0.00	0.03	0.40
		RNV	0	0.00	0.00	0.00	0.00	0.00	0.00	0.00	0.00	0.00	0.00	0.00	0.00	0.00	0.00
	Total		6 553	57.98	100	0.37	29.85	69.78	0.55	32.26	67.19	2.30	24.48	73.22	0.79	23.82	75.39

SUR-SURESTE

Número de casos

Región	Variable	Categoría	N	% Nal.	% Región	Físico-Química			Matemáticas			Lenguaje escrito			Inglés		
						SD	I	S	SD	I	S	SD	I	S	SD	I	S
SUR-SURESTE	SEXO	Hombres	396	3.50	54.32	0	120	276	0	139	257	3	69	324	0	87	309
		Mujeres	333	2.95	45.68	0	122	211	3	122	208	4	46	283	2	66	265
		RNV	0	0.00	0.00	0	0	0	0	0	0	0	0	0	0	0	0
	RÉGIMEN	Público	596	5.27	81.76	0	198	398	3	208	385	5	97	494	1	133	462
		Privado	133	1.18	18.24	0	44	89	0	53	80	2	18	113	1	20	112
		RNV	0	0.00	0.00	0	0	0	0	0	0	0	0	0	0	0	0
	MODALIDAD	Bachillerato general	599	5.30	82.17	0	167	432	1	199	399	5	75	519	1	108	490
		Bachillerato tecnológico	92	0.81	12.62	0	53	39	2	46	44	2	26	64	1	35	56
		Profesional técnico	34	0.30	4.66	0	20	14	0	15	19	0	12	22	0	7	27
		Bachillerato intercultural	0	0.00	0.00	0	0	0	0	0	0	0	0	0	0	0	0
		Bachillerato internacional	1	0.01	0.14	0	0	1	0	0	1	0	0	1	0	0	1
		Telebachillerato	3	0.03	0.41	0	2	1	0	1	2	0	2	1	0	3	0
		RNV	0	0.00	0.00	0	0	0	0	0	0	0	0	0	0	0	0
	PROMEDIO	6.0-6.9	14	0.12	1.92	0	4	10	0	5	9	0	2	12	0	6	8
		7.0-7.9	128	1.13	17.56	0	59	69	1	63	64	2	28	98	0	35	93
		8.0-8.9	396	3.50	54.32	0	126	270	1	143	252	5	56	335	2	78	316
		9.0-9.9	189	1.67	25.93	0	52	137	1	49	139	0	29	160	0	34	155
		10.0	2	0.02	0.27	0	1	1	0	1	1	0	0	2	0	0	2
		RNV	0	0.00	0.00	0	0	0	0	0	0	0	0	0	0	0	0
	Total		729	6.45	100	0	242	487	3	261	465	7	115	607	2	153	574

Porcentaje de casos

Región	Variable	Categoría	N	% Nal.	% Región	Físico-Química			Matemáticas			Lenguaje escrito			Inglés		
						SD %	I %	S %	SD %	I %	S %	SD %	I %	S %	SD %	I %	S %
SUR-SURESTE	SEXO	Hombres	396	3.50	54.32	0.00	16.46	37.86	0.00	19.07	35.25	0.41	9.47	44.44	0.00	11.93	42.39
		Mujeres	333	2.95	45.68	0.00	16.74	28.94	0.41	16.74	28.53	0.55	6.31	38.82	0.27	9.05	36.35
		RNV	0	0.00	0.00	0.00	0.00	0.00	0.00	0.00	0.00	0.00	0.00	0.00	0.00	0.00	0.00
	RÉGIMEN	Público	596	5.27	81.76	0.00	27.16	54.60	0.41	28.53	52.81	0.69	13.31	67.76	0.14	18.24	63.37
		Privado	133	1.18	18.24	0.00	6.04	12.21	0.00	7.27	10.97	0.27	2.47	15.50	0.14	2.74	15.36
		RNV	0	0.00	0.00	0.00	0.00	0.00	0.00	0.00	0.00	0.00	0.00	0.00	0.00	0.00	0.00
	MODALIDAD	Bachillerato general	599	5.30	82.17	0.00	22.91	59.26	0.14	27.30	54.73	0.69	10.29	71.19	0.14	14.81	67.22
		Bachillerato tecnológico	92	0.81	12.62	0.00	7.27	5.35	0.27	6.31	6.04	0.27	3.57	8.78	0.14	4.80	7.68
		Profesional técnico	34	0.30	4.66	0.00	2.74	1.92	0.00	2.06	2.61	0.00	1.65	3.02	0.00	0.96	3.70
		Bachillerato intercultural	0	0.00	0.00	0.00	0.00	0.00	0.00	0.00	0.00	0.00	0.00	0.00	0.00	0.00	0.00
		Bachillerato internacional	1	0.01	0.14	0.00	0.00	0.14	0.00	0.00	0.14	0.00	0.00	0.14	0.00	0.00	0.14
		Telebachillerato	3	0.03	0.41	0.00	0.27	0.14	0.00	0.14	0.27	0.00	0.27	0.14	0.00	0.41	0.00
		RNV	0	0.00	0.00	0.00	0.00	0.00	0.00	0.00	0.00	0.00	0.00	0.00	0.00	0.00	0.00
	PROMEDIO	6.0-6.9	14	0.12	1.92	0.00	0.55	1.37	0.00	0.69	1.23	0.00	0.27	1.65	0.00	0.82	1.10
		7.0-7.9	128	1.13	17.56	0.00	8.09	9.47	0.14	8.64	8.78	0.27	3.84	13.44	0.00	4.80	12.76
		8.0-8.9	396	3.50	54.32	0.00	17.28	37.04	0.14	19.62	34.57	0.69	7.68	45.95	0.27	10.70	43.35
		9.0-9.9	189	1.67	25.93	0.00	7.13	18.79	0.14	6.72	19.07	0.00	3.98	21.95	0.00	4.66	21.26
		10.0	2	0.02	0.27	0.00	0.14	0.14	0.00	0.14	0.14	0.00	0.00	0.27	0.00	0.00	0.27
		RNV	0	0.00	0.00	0.00	0.00	0.00	0.00	0.00	0.00	0.00	0.00	0.00	0.00	0.00	0.00
	Total		729	6.45	100	0.00	33.20	66.80	0.41	35.80	63.79	0.96	15.78	83.26	0.27	20.99	78.74

METROPOLITANA

Número de casos

Región	Variable	Categoría	N	% Nal.	% Región	Físico-Química			Matemáticas			Lenguaje escrito			Inglés		
						SD	I	S	SD	I	S	SD	I	S	SD	I	S
METROPOLITANA	SEXO	Hombres	8	0.07	25.81	0	1	7	0	0	8	0	0	8	0	0	8
		Mujeres	4	0.04	12.90	0	1	3	0	1	3	0	0	4	0	0	4
		RNV	19	0.17	61.29	0	0	19	0	1	18	0	0	19	0	0	19
	RÉGIMEN	Público	3	0.03	9.68	0	0	3	0	0	3	0	0	3	0	0	3
		Privado	9	0.08	29.03	0	2	7	0	1	8	0	0	9	0	0	9
		RNV	19	0.17	61.29	0	0	19	0	1	18	0	0	19	0	0	19
	MODALIDAD	Bachillerato general	7	0.06	22.58	0	0	7	0	0	7	0	0	7	0	0	7
		Bachillerato tecnológico	1	0.01	3.23	0	1	0	0	1	0	0	0	1	0	0	1
		Profesional técnico	2	0.02	6.45	0	0	2	0	0	2	0	0	2	0	0	2
		Bachillerato intercultural	0	0.00	0.00	0	0	0	0	0	0	0	0	0	0	0	0
		Bachillerato internacional	2	0.02	6.45	0	1	1	0	0	2	0	0	2	0	0	2
		Telebachillerato	0	0.00	0.00	0	0	0	0	0	0	0	0	0	0	0	0
		RNV	19	0.17	61.29	0	0	19	0	1	18	0	0	19	0	0	19
	PROMEDIO	6.0-6.9	0	0.00	0.00	0	0	0	0	0	0	0	0	0	0	0	0
		7.0-7.9	2	0.02	6.45	0	1	1	0	1	1	0	0	2	0	0	2
		8.0-8.9	6	0.05	19.35	0	1	5	0	0	6	0	0	6	0	0	6
		9.0-9.9	4	0.04	12.90	0	0	4	0	0	4	0	0	4	0	0	4
		10.0	0	0.00	0.00	0	0	0	0	0	0	0	0	0	0	0	0
		RNV	19	0.17	61.29	0	0	19	0	1	18	0	0	19	0	0	19
	Total		31	0.27	100	0	2	29	0	2	29	0	0	31	0	0	31

Porcentaje de casos

Región	Variable	Categoría	N	% Nal.	% Región	Físico-Química			Matemáticas			Lenguaje escrito			Inglés		
						SD %	I %	S %	SD %	I %	S %	SD %	I %	S %	SD %	I %	S %
METROPOLITANA	SEXO	Hombres	8	0.07	25.81	0.00	3.23	22.58	0.00	0.00	25.81	0.00	0.00	25.81	0.00	0.00	25.81
		Mujeres	4	0.04	12.90	0.00	3.23	9.68	0.00	3.23	9.68	0.00	0.00	12.90	0.00	0.00	12.90
		RNV	19	0.17	61.29	0.00	0.00	61.29	0.00	3.23	58.06	0.00	0.00	61.29	0.00	0.00	61.29
	RÉGIMEN	Público	3	0.03	9.68	0.00	0.00	9.68	0.00	0.00	9.68	0.00	0.00	9.68	0.00	0.00	9.68
		Privado	9	0.08	29.03	0.00	6.45	22.58	0.00	3.23	25.81	0.00	0.00	29.03	0.00	0.00	29.03
		RNV	19	0.17	61.29	0.00	0.00	61.29	0.00	3.23	58.06	0.00	0.00	61.29	0.00	0.00	61.29
	MODALIDAD	Bachillerato general	7	0.06	22.58	0.00	0.00	22.58	0.00	0.00	22.58	0.00	0.00	22.58	0.00	0.00	22.58
		Bachillerato tecnológico	1	0.01	3.23	0.00	3.23	0.00	0.00	3.23	0.00	0.00	0.00	3.23	0.00	0.00	3.23
		Profesional técnico	2	0.02	6.45	0.00	0.00	6.45	0.00	0.00	6.45	0.00	0.00	6.45	0.00	0.00	6.45
		Bachillerato intercultural	0	0.00	0.00	0.00	0.00	0.00	0.00	0.00	0.00	0.00	0.00	0.00	0.00	0.00	0.00
		Bachillerato internacional	2	0.02	6.45	0.00	3.23	3.23	0.00	0.00	6.45	0.00	0.00	6.45	0.00	0.00	6.45
		Telebachillerato	0	0.00	0.00	0.00	0.00	0.00	0.00	0.00	0.00	0.00	0.00	0.00	0.00	0.00	0.00
		RNV	19	0.17	61.29	0.00	0.00	61.29	0.00	3.23	58.06	0.00	0.00	61.29	0.00	0.00	61.29
	PROMEDIO	6.0-6.9	0	0.00	0.00	0.00	0.00	0.00	0.00	0.00	0.00	0.00	0.00	0.00	0.00	0.00	0.00
		7.0-7.9	2	0.02	6.45	0.00	3.23	3.23	0.00	3.23	3.23	0.00	0.00	6.45	0.00	0.00	6.45
		8.0-8.9	6	0.05	19.35	0.00	3.23	16.13	0.00	0.00	19.35	0.00	0.00	19.35	0.00	0.00	19.35
		9.0-9.9	4	0.04	12.90	0.00	0.00	12.90	0.00	0.00	12.90	0.00	0.00	12.90	0.00	0.00	12.90
		10.0	0	0.00	0.00	0.00	0.00	0.00	0.00	0.00	0.00	0.00	0.00	0.00	0.00	0.00	0.00
		RNV	19	0.17	61.29	0.00	0.00	61.29	0.00	3.23	58.06	0.00	0.00	61.29	0.00	0.00	61.29
	Total		31	0.27	100	0.00	6.45	93.55	0.00	6.45	93.55	0.00	0.00	100.00	0.00	0.00	100.00

Sección 3. DATOS POR ENTIDAD FEDERATIVA

AGUASCALIENTES

Número de casos

Entidad	Variable	Categoría	N	% Nal.	% Ent.	Físico-Química			Matemáticas			Lenguaje escrito			Inglés		
						SD	I	S	SD	I	S	SD	I	S	SD	I	S
AGUASCALIENTES	SEXO	Hombres	0	0.00	0.00	0	0	0	0	0	0	0	0	0	0	0	0
		Mujeres	2	0.02	8.70	0	1	1	0	1	1	0	0	2	0	0	2
		RNV	21	0.19	91.30	1	5	15	1	6	14	2	6	13	1	1	19
	RÉGIMEN	Público	0	0.00	0.00	0	0	0	0	0	0	0	0	0	0	0	0
		Privado	2	0.02	8.70	0	1	1	0	1	1	0	0	2	0	0	2
		RNV	21	0.19	91.30	1	5	15	1	6	14	2	6	13	1	1	19
	MODALIDAD	Bachillerato general	1	0.01	4.35	0	0	1	0	0	1	0	0	1	0	0	1
		Bachillerato tecnológico	1	0.01	4.35	0	1	0	0	1	0	0	0	1	0	0	1
		Profesional técnico	0	0.00	0.00	0	0	0	0	0	0	0	0	0	0	0	0
		Bachillerato intercultural	0	0.00	0.00	0	0	0	0	0	0	0	0	0	0	0	0
		Bachillerato internacional	0	0.00	0.00	0	0	0	0	0	0	0	0	0	0	0	0
		Telebachillerato	0	0.00	0.00	0	0	0	0	0	0	0	0	0	0	0	0
		RNV	21	0.19	91.30	1	5	15	1	6	14	2	6	13	1	1	19
	PROMEDIO	6.0-6.9	0	0.00	0.00	0	0	0	0	0	0	0	0	0	0	0	0
		7.0-7.9	0	0.00	0.00	0	0	0	0	0	0	0	0	0	0	0	0
		8.0-8.9	1	0.01	4.35	0	1	0	0	1	0	0	0	1	0	0	1
		9.0-9.9	1	0.01	4.35	0	0	1	0	0	1	0	0	1	0	0	1
		10.0	0	0.00	0.00	0	0	0	0	0	0	0	0	0	0	0	0
		RNV	21	0.19	91.30	1	5	15	1	6	14	2	6	13	1	1	19
	Total		23	0.20	100	1	6	16	1	7	15	2	6	15	1	1	21

Porcentaje de casos

Entidad	Variable	Categoría	N	% Nal.	% Ent.	Físico-Química			Matemáticas			Lenguaje escrito			Inglés		
						SD %	I %	S %	SD %	I %	S %	SD %	I %	S %	SD %	I %	S %
AGUASCALIENTES	SEXO	Hombres	0	0.00	0.00	0.00	0.00	0.00	0.00	0.00	0.00	0.00	0.00	0.00	0.00	0.00	0.00
		Mujeres	2	0.02	8.70	0.00	4.35	4.35	0.00	4.35	4.35	0.00	0.00	8.70	0.00	0.00	8.70
		RNV	21	0.19	91.30	4.35	21.74	65.22	4.35	26.09	60.87	8.70	26.09	56.52	4.35	4.35	82.61
	RÉGIMEN	Público	0	0.00	0.00	0.00	0.00	0.00	0.00	0.00	0.00	0.00	0.00	0.00	0.00	0.00	0.00
		Privado	2	0.02	8.70	0.00	4.35	4.35	0.00	4.35	4.35	0.00	0.00	8.70	0.00	0.00	8.70
		RNV	21	0.19	91.30	4.35	21.74	65.22	4.35	26.09	60.87	8.70	26.09	56.52	4.35	4.35	82.61
	MODALIDAD	Bachillerato general	1	0.01	4.35	0.00	0.00	4.35	0.00	0.00	4.35	0.00	0.00	4.35	0.00	0.00	4.35
		Bachillerato tecnológico	1	0.01	4.35	0.00	4.35	0.00	0.00	4.35	0.00	0.00	0.00	4.35	0.00	0.00	4.35
		Profesional técnico	0	0.00	0.00	0.00	0.00	0.00	0.00	0.00	0.00	0.00	0.00	0.00	0.00	0.00	0.00
		Bachillerato intercultural	0	0.00	0.00	0.00	0.00	0.00	0.00	0.00	0.00	0.00	0.00	0.00	0.00	0.00	0.00
		Bachillerato internacional	0	0.00	0.00	0.00	0.00	0.00	0.00	0.00	0.00	0.00	0.00	0.00	0.00	0.00	0.00
		Telebachillerato	0	0.00	0.00	0.00	0.00	0.00	0.00	0.00	0.00	0.00	0.00	0.00	0.00	0.00	0.00
		RNV	21	0.19	91.30	4.35	21.74	65.22	4.35	26.09	60.87	8.70	26.09	56.52	4.35	4.35	82.61
	PROMEDIO	6.0-6.9	0	0.00	0.00	0.00	0.00	0.00	0.00	0.00	0.00	0.00	0.00	0.00	0.00	0.00	0.00
		7.0-7.9	0	0.00	0.00	0.00	0.00	0.00	0.00	0.00	0.00	0.00	0.00	0.00	0.00	0.00	0.00
		8.0-8.9	1	0.01	4.35	0.00	4.35	0.00	0.00	4.35	0.00	0.00	0.00	4.35	0.00	0.00	4.35
		9.0-9.9	1	0.01	4.35	0.00	0.00	4.35	0.00	0.00	4.35	0.00	0.00	4.35	0.00	0.00	4.35
		10.0	0	0.00	0.00	0.00	0.00	0.00	0.00	0.00	0.00	0.00	0.00	0.00	0.00	0.00	0.00
		RNV	21	0.19	91.30	4.35	21.74	65.22	4.35	26.09	60.87	8.70	26.09	56.52	4.35	4.35	82.61
	Total		23	0.20	100	4.35	26.09	69.57	4.35	30.43	65.22	8.70	26.09	65.22	4.35	4.35	91.30

BAJA CALIFORNIA SUR

Número de casos

Entidad	Variable	Categoría	N	% Nal.	% Ent.	Físico-Química			Matemáticas			Lenguaje escrito			Inglés		
						SD	I	S	SD	I	S	SD	I	S	SD	I	S
BAJA CALIFORNIA SUR	SEXO	Hombres	94	0.83	48.70	0	26	68	0	32	62	5	23	66	0	14	80
		Mujeres	99	0.88	51.30	0	23	76	1	26	72	6	12	81	3	7	89
		RNV	0	0.00	0.00	0	0	0	0	0	0	0	0	0	0	0	0
	RÉGIMEN	Público	135	1.19	69.95	0	42	93	1	46	88	8	29	98	2	19	114
		Privado	58	0.51	30.05	0	7	51	0	12	46	3	6	49	1	2	55
		RNV	0	0.00	0.00	0	0	0	0	0	0	0	0	0	0	0	0
	MODALIDAD	Bachillerato general	127	1.12	65.80	0	26	101	1	34	92	7	19	101	2	13	112
		Bachillerato tecnológico	51	0.45	26.42	0	20	31	0	19	32	1	13	37	1	5	45
		Profesional técnico	13	0.12	6.74	0	3	10	0	4	9	3	3	7	0	3	10
		Bachillerato intercultural	0	0.00	0.00	0	0	0	0	0	0	0	0	0	0	0	0
		Bachillerato internacional	2	0.02	1.04	0	0	2	0	1	1	0	0	2	0	0	2
		Telebachillerato	0	0.00	0.00	0	0	0	0	0	0	0	0	0	0	0	0
		RNV	0	0.00	0.00	0	0	0	0	0	0	0	0	0	0	0	0
	PROMEDIO	6.0-6.9	4	0.04	2.07	0	2	2	0	3	1	1	2	1	1	0	3
		7.0-7.9	38	0.34	19.69	0	12	26	0	16	22	1	8	29	0	4	34
		8.0-8.9	82	0.73	42.49	0	25	57	0	29	53	8	14	60	1	7	74
		9.0-9.9	68	0.60	35.23	0	10	58	1	10	57	1	11	56	1	10	57
		10.0	1	0.01	0.52	0	0	1	0	0	1	0	0	1	0	0	1
		RNV	0	0.00	0.00	0	0	0	0	0	0	0	0	0	0	0	0
	Total		193	1.71	100	0	49	144	1	58	134	11	35	147	3	21	169

Porcentaje de casos

Entidad	Variable	Categoría	N	% Nal.	% Ent.	Físico-Química			Matemáticas			Lenguaje escrito			Inglés		
						SD %	I %	S %	SD %	I %	S %	SD %	I %	S %	SD %	I %	S %
BAJA CALIFORNIA SUR	SEXO	Hombres	94	0.83	48.70	0.00	13.47	35.23	0.00	16.58	32.12	2.59	11.92	34.20	0.00	7.25	41.45
		Mujeres	99	0.88	51.30	0.00	11.92	39.38	0.52	13.47	37.31	3.11	6.22	41.97	1.55	3.63	46.11
		RNV	0	0.00	0.00	0.00	0.00	0.00	0.00	0.00	0.00	0.00	0.00	0.00	0.00	0.00	0.00
	RÉGIMEN	Público	135	1.19	69.95	0.00	21.76	48.19	0.52	23.83	45.60	4.15	15.03	50.78	1.04	9.84	59.07
		Privado	58	0.51	30.05	0.00	3.63	26.42	0.00	6.22	23.83	1.55	3.11	25.39	0.52	1.04	28.50
		RNV	0	0.00	0.00	0.00	0.00	0.00	0.00	0.00	0.00	0.00	0.00	0.00	0.00	0.00	0.00
	MODALIDAD	Bachillerato general	127	1.12	65.80	0.00	13.47	52.33	0.52	17.62	47.67	3.63	9.84	52.33	1.04	6.74	58.03
		Bachillerato tecnológico	51	0.45	26.42	0.00	10.36	16.06	0.00	9.84	16.58	0.52	6.74	19.17	0.52	2.59	23.32
		Profesional técnico	13	0.12	6.74	0.00	1.55	5.18	0.00	2.07	4.66	1.55	1.55	3.63	0.00	1.55	5.18
		Bachillerato intercultural	0	0.00	0.00	0.00	0.00	0.00	0.00	0.00	0.00	0.00	0.00	0.00	0.00	0.00	0.00
		Bachillerato internacional	2	0.02	1.04	0.00	0.00	1.04	0.00	0.52	0.52	0.00	0.00	1.04	0.00	0.00	1.04
		Telebachillerato	0	0.00	0.00	0.00	0.00	0.00	0.00	0.00	0.00	0.00	0.00	0.00	0.00	0.00	0.00
		RNV	0	0.00	0.00	0.00	0.00	0.00	0.00	0.00	0.00	0.00	0.00	0.00	0.00	0.00	0.00
	PROMEDIO	6.0-6.9	4	0.04	2.07	0.00	1.04	1.04	0.00	1.55	0.52	0.52	1.04	0.52	0.52	0.00	1.55
		7.0-7.9	38	0.34	19.69	0.00	6.22	13.47	0.00	8.29	11.40	0.52	4.15	15.03	0.00	2.07	17.62
		8.0-8.9	82	0.73	42.49	0.00	12.95	29.53	0.00	15.03	27.46	4.15	7.25	31.09	0.52	3.63	38.34
		9.0-9.9	68	0.60	35.23	0.00	5.18	30.05	0.52	5.18	29.53	0.52	5.70	29.02	0.52	5.18	29.53
		10.0	1	0.01	0.52	0.00	0.00	0.52	0.00	0.00	0.52	0.00	0.00	0.52	0.00	0.00	0.52
		RNV	0	0.00	0.00	0.00	0.00	0.00	0.00	0.00	0.00	0.00	0.00	0.00	0.00	0.00	0.00
	Total		193	1.71	100	0.00	25.39	74.61	0.52	30.05	69.43	5.70	18.13	76.17	1.55	10.88	87.56

COAHUILA

Número de casos

Entidad	Variable	Categoría	N	% Nal.	% Ent.	Físico-Química			Matemáticas			Lenguaje escrito			Inglés		
						SD	I	S	SD	I	S	SD	I	S	SD	I	S
COAHUILA	SEXO	Hombres	106	0.94	61.99	0	38	68	0	33	73	0	14	92	0	12	94
		Mujeres	65	0.58	38.01	0	26	39	0	12	53	0	7	58	0	7	58
		RNV	0	0.00	0.00	0	0	0	0	0	0	0	0	0	0	0	0
	RÉGIMEN	Público	76	0.67	44.44	0	32	44	0	21	55	0	5	71	0	11	65
		Privado	95	0.84	55.56	0	32	63	0	24	71	0	16	79	0	8	87
		RNV	0	0.00	0.00	0	0	0	0	0	0	0	0	0	0	0	0
	MODALIDAD	Bachillerato general	97	0.86	56.73	0	31	66	0	28	69	0	12	85	0	8	89
		Bachillerato tecnológico	49	0.43	28.65	0	22	27	0	11	38	0	5	44	0	6	43
		Profesional técnico	24	0.21	14.04	0	11	13	0	6	18	0	4	20	0	5	19
		Bachillerato intercultural	1	0.01	0.58	0	0	1	0	0	1	0	0	1	0	0	1
		Bachillerato internacional	0	0.00	0.00	0	0	0	0	0	0	0	0	0	0	0	0
		Telebachillerato	0	0.00	0.00	0	0	0	0	0	0	0	0	0	0	0	0
		RNV	0	0.00	0.00	0	0	0	0	0	0	0	0	0	0	0	0
	PROMEDIO	6.0-6.9	0	0.00	0.00	0	0	0	0	0	0	0	0	0	0	0	0
		7.0-7.9	10	0.09	5.85	0	5	5	0	5	5	0	3	7	0	2	8
		8.0-8.9	75	0.66	43.86	0	31	44	0	24	51	0	12	63	0	10	65
		9.0-9.9	85	0.75	49.71	0	27	58	0	16	69	0	6	79	0	7	78
		10.0	1	0.01	0.58	0	1	0	0	0	1	0	0	1	0	0	1
		RNV	0	0.00	0.00	0	0	0	0	0	0	0	0	0	0	0	0
	Total		171	1.51	100	0	64	107	0	45	126	0	21	150	0	19	152

Porcentaje de casos

Entidad	Variable	Categoría	N	% Nal.	% Ent.	Físico-Química			Matemáticas			Lenguaje escrito			Inglés		
						SD %	I %	S %	SD %	I %	S %	SD %	I %	S %	SD %	I %	S %
COAHUILA	SEXO	Hombres	106	0.94	61.99	0.00	22.22	39.77	0.00	19.30	42.69	0.00	8.19	53.80	0.00	7.02	54.97
		Mujeres	65	0.58	38.01	0.00	15.20	22.81	0.00	7.02	30.99	0.00	4.09	33.92	0.00	4.09	33.92
		RNV	0	0.00	0.00	0.00	0.00	0.00	0.00	0.00	0.00	0.00	0.00	0.00	0.00	0.00	0.00
	RÉGIMEN	Público	76	0.67	44.44	0.00	18.71	25.73	0.00	12.28	32.16	0.00	2.92	41.52	0.00	6.43	38.01
		Privado	95	0.84	55.56	0.00	18.71	36.84	0.00	14.04	41.52	0.00	9.36	46.20	0.00	4.68	50.88
		RNV	0	0.00	0.00	0.00	0.00	0.00	0.00	0.00	0.00	0.00	0.00	0.00	0.00	0.00	0.00
	MODALIDAD	Bachillerato general	97	0.86	56.73	0.00	18.13	38.60	0.00	16.37	40.35	0.00	7.02	49.71	0.00	4.68	52.05
		Bachillerato tecnológico	49	0.43	28.65	0.00	12.87	15.79	0.00	6.43	22.22	0.00	2.92	25.73	0.00	3.51	25.15
		Profesional técnico	24	0.21	14.04	0.00	6.43	7.60	0.00	3.51	10.53	0.00	2.34	11.70	0.00	2.92	11.11
		Bachillerato intercultural	1	0.01	0.58	0.00	0.00	0.58	0.00	0.00	0.58	0.00	0.00	0.58	0.00	0.00	0.58
		Bachillerato internacional	0	0.00	0.00	0.00	0.00	0.00	0.00	0.00	0.00	0.00	0.00	0.00	0.00	0.00	0.00
		Telebachillerato	0	0.00	0.00	0.00	0.00	0.00	0.00	0.00	0.00	0.00	0.00	0.00	0.00	0.00	0.00
		RNV	0	0.00	0.00	0.00	0.00	0.00	0.00	0.00	0.00	0.00	0.00	0.00	0.00	0.00	0.00
	PROMEDIO	6.0-6.9	0	0.00	0.00	0.00	0.00	0.00	0.00	0.00	0.00	0.00	0.00	0.00	0.00	0.00	0.00
		7.0-7.9	10	0.09	5.85	0.00	2.92	2.92	0.00	2.92	2.92	0.00	1.75	4.09	0.00	1.17	4.68
		8.0-8.9	75	0.66	43.86	0.00	18.13	25.73	0.00	14.04	29.82	0.00	7.02	36.84	0.00	5.85	38.01
		9.0-9.9	85	0.75	49.71	0.00	15.79	33.92	0.00	9.36	40.35	0.00	3.51	46.20	0.00	4.09	45.61
		10.0	1	0.01	0.58	0.00	0.58	0.00	0.00	0.00	0.58	0.00	0.00	0.58	0.00	0.00	0.58
		RNV	0	0.00	0.00	0.00	0.00	0.00	0.00	0.00	0.00	0.00	0.00	0.00	0.00	0.00	0.00
	Total		171	1.51	100	0.00	37.43	62.57	0.00	26.32	73.68	0.00	12.28	87.72	0.00	11.11	88.89

CHIHUAHUA

Número de casos

Entidad	Variable	Categoría	N	% Nal.	% Ent.	Físico-Química			Matemáticas			Lenguaje escrito			Inglés		
						SD	I	S	SD	I	S	SD	I	S	SD	I	S
CHIHUAHUA	SEXO	Hombres	13	0.12	76.47	0	8	5	0	9	4	0	9	4	0	9	4
		Mujeres	4	0.04	23.53	0	4	0	0	1	3	0	3	1	0	4	0
		RNV	0	0.00	0.00	0	0	0	0	0	0	0	0	0	0	0	0
	RÉGIMEN	Público	17	0.15	100.00	0	12	5	0	10	7	0	12	5	0	13	4
		Privado	0	0.00	0.00	0	0	0	0	0	0	0	0	0	0	0	0
		RNV	0	0.00	0.00	0	0	0	0	0	0	0	0	0	0	0	0
	MODALIDAD	Bachillerato general	7	0.06	41.18	0	6	1	0	3	4	0	5	2	0	6	1
		Bachillerato tecnológico	6	0.05	35.29	0	2	4	0	3	3	0	3	3	0	3	3
		Profesional técnico	1	0.01	5.88	0	1	0	0	1	0	0	1	0	0	1	0
		Bachillerato intercultural	1	0.01	5.88	0	1	0	0	1	0	0	1	0	0	1	0
		Bachillerato internacional	0	0.00	0.00	0	0	0	0	0	0	0	0	0	0	0	0
		Telebachillerato	2	0.02	11.76	0	2	0	0	2	0	0	2	0	0	2	0
		RNV	0	0.00	0.00	0	0	0	0	0	0	0	0	0	0	0	0
	PROMEDIO	6.0-6.9	1	0.01	5.88	0	1	0	0	0	1	0	1	0	0	1	0
		7.0-7.9	2	0.02	11.76	0	2	0	0	2	0	0	2	0	0	2	0
		8.0-8.9	9	0.08	52.94	0	7	2	0	6	3	0	7	2	0	7	2
		9.0-9.9	5	0.04	29.41	0	2	3	0	2	3	0	2	3	0	3	2
		10.0	0	0.00	0.00	0	0	0	0	0	0	0	0	0	0	0	0
		RNV	0	0.00	0.00	0	0	0	0	0	0	0	0	0	0	0	0
	Total		17	0.15	100	0	12	5	0	10	7	0	12	5	0	13	4

Porcentaje de casos

Entidad	Variable	Categoría	N	% Nal.	% Ent.	Físico-Química			Matemáticas			Lenguaje escrito			Inglés		
						SD %	I %	S %	SD %	I %	S %	SD %	I %	S %	SD %	I %	S %
CHIHUAHUA	SEXO	Hombres	13	0.12	76.47	0.00	47.06	29.41	0.00	52.94	23.53	0.00	52.94	23.53	0.00	52.94	23.53
		Mujeres	4	0.04	23.53	0.00	23.53	0.00	0.00	5.88	17.65	0.00	17.65	5.88	0.00	23.53	0.00
		RNV	0	0.00	0.00	0.00	0.00	0.00	0.00	0.00	0.00	0.00	0.00	0.00	0.00	0.00	0.00
	RÉGIMEN	Público	17	0.15	100.00	0.00	70.59	29.41	0.00	58.82	41.18	0.00	70.59	29.41	0.00	76.47	23.53
		Privado	0	0.00	0.00	0.00	0.00	0.00	0.00	0.00	0.00	0.00	0.00	0.00	0.00	0.00	0.00
		RNV	0	0.00	0.00	0.00	0.00	0.00	0.00	0.00	0.00	0.00	0.00	0.00	0.00	0.00	0.00
	MODALIDAD	Bachillerato general	7	0.06	41.18	0.00	35.29	5.88	0.00	17.65	23.53	0.00	29.41	11.76	0.00	35.29	5.88
		Bachillerato tecnológico	6	0.05	35.29	0.00	11.76	23.53	0.00	17.65	17.65	0.00	17.65	17.65	0.00	17.65	17.65
		Profesional técnico	1	0.01	5.88	0.00	5.88	0.00	0.00	5.88	0.00	0.00	5.88	0.00	0.00	5.88	0.00
		Bachillerato intercultural	1	0.01	5.88	0.00	5.88	0.00	0.00	5.88	0.00	0.00	5.88	0.00	0.00	5.88	0.00
		Bachillerato internacional	0	0.00	0.00	0.00	0.00	0.00	0.00	0.00	0.00	0.00	0.00	0.00	0.00	0.00	0.00
		Telebachillerato	2	0.02	11.76	0.00	11.76	0.00	0.00	11.76	0.00	0.00	11.76	0.00	0.00	11.76	0.00
		RNV	0	0.00	0.00	0.00	0.00	0.00	0.00	0.00	0.00	0.00	0.00	0.00	0.00	0.00	0.00
	PROMEDIO	6.0-6.9	1	0.01	5.88	0.00	5.88	0.00	0.00	0.00	5.88	0.00	5.88	0.00	0.00	5.88	0.00
		7.0-7.9	2	0.02	11.76	0.00	11.76	0.00	0.00	11.76	0.00	0.00	11.76	0.00	0.00	11.76	0.00
		8.0-8.9	9	0.08	52.94	0.00	41.18	11.76	0.00	35.29	17.65	0.00	41.18	11.76	0.00	41.18	11.76
		9.0-9.9	5	0.04	29.41	0.00	11.76	17.65	0.00	11.76	17.65	0.00	11.76	17.65	0.00	17.65	11.76
		10.0	0	0.00	0.00	0.00	0.00	0.00	0.00	0.00	0.00	0.00	0.00	0.00	0.00	0.00	0.00
		RNV	0	0.00	0.00	0.00	0.00	0.00	0.00	0.00	0.00	0.00	0.00	0.00	0.00	0.00	0.00
	Total		17	0.15	100	0.00	70.59	29.41	0.00	58.82	41.18	0.00	70.59	29.41	0.00	76.47	23.53

CIUDAD DE MÉXICO

Número de casos

Entidad	Variable	Categoría	N	% Nal.	% Ent.	Físico-Química			Matemáticas			Lenguaje escrito			Inglés		
						SD	I	S	SD	I	S	SD	I	S	SD	I	S
CIUDAD DE MÉXICO	SEXO	Hombres	8	0.07	25.81	0	1	7	0	0	8	0	0	8	0	0	8
		Mujeres	4	0.04	12.90	0	1	3	0	1	3	0	0	4	0	0	4
		RNV	19	0.17	61.29	0	0	19	0	1	18	0	0	19	0	0	19
	RÉGIMEN	Público	3	0.03	9.68	0	0	3	0	0	3	0	0	3	0	0	3
		Privado	9	0.08	29.03	0	2	7	0	1	8	0	0	9	0	0	9
		RNV	19	0.17	61.29	0	0	19	0	1	18	0	0	19	0	0	19
	MODALIDAD	Bachillerato general	7	0.06	22.58	0	0	7	0	0	7	0	0	7	0	0	7
		Bachillerato tecnológico	1	0.01	3.23	0	1	0	0	1	0	0	0	1	0	0	1
		Profesional técnico	2	0.02	6.45	0	0	2	0	0	2	0	0	2	0	0	2
		Bachillerato intercultural	0	0.00	0.00	0	0	0	0	0	0	0	0	0	0	0	0
		Bachillerato internacional	2	0.02	6.45	0	1	1	0	0	2	0	0	2	0	0	2
		Telebachillerato	0	0.00	0.00	0	0	0	0	0	0	0	0	0	0	0	0
		RNV	19	0.17	61.29	0	0	19	0	1	18	0	0	19	0	0	19
	PROMEDIO	6.0-6.9	0	0.00	0.00	0	0	0	0	0	0	0	0	0	0	0	0
		7.0-7.9	2	0.02	6.45	0	1	1	0	1	1	0	0	2	0	0	2
		8.0-8.9	6	0.05	19.35	0	1	5	0	0	6	0	0	6	0	0	6
		9.0-9.9	4	0.04	12.90	0	0	4	0	0	4	0	0	4	0	0	4
		10.0	0	0.00	0.00	0	0	0	0	0	0	0	0	0	0	0	0
		RNV	19	0.17	61.29	0	0	19	0	1	18	0	0	19	0	0	19
	Total		31	0.27	100	0	2	29	0	2	29	0	0	31	0	0	31

Porcentaje de casos

Entidad	Variable	Categoría	N	% Nal.	% Ent.	Físico-Química			Matemáticas			Lenguaje escrito			Inglés		
						SD %	I %	S %	SD %	I %	S %	SD %	I %	S %	SD %	I %	S %
CIUDAD DE MÉXICO	SEXO	Hombres	8	0.07	25.81	0.00	3.23	22.58	0.00	0.00	25.81	0.00	0.00	25.81	0.00	0.00	25.81
		Mujeres	4	0.04	12.90	0.00	3.23	9.68	0.00	3.23	9.68	0.00	0.00	12.90	0.00	0.00	12.90
		RNV	19	0.17	61.29	0.00	0.00	61.29	0.00	3.23	58.06	0.00	0.00	61.29	0.00	0.00	61.29
	RÉGIMEN	Público	3	0.03	9.68	0.00	0.00	9.68	0.00	0.00	9.68	0.00	0.00	9.68	0.00	0.00	9.68
		Privado	9	0.08	29.03	0.00	6.45	22.58	0.00	3.23	25.81	0.00	0.00	29.03	0.00	0.00	29.03
		RNV	19	0.17	61.29	0.00	0.00	61.29	0.00	3.23	58.06	0.00	0.00	61.29	0.00	0.00	61.29
	MODALIDAD	Bachillerato general	7	0.06	22.58	0.00	0.00	22.58	0.00	0.00	22.58	0.00	0.00	22.58	0.00	0.00	22.58
		Bachillerato tecnológico	1	0.01	3.23	0.00	3.23	0.00	0.00	3.23	0.00	0.00	0.00	3.23	0.00	0.00	3.23
		Profesional técnico	2	0.02	6.45	0.00	0.00	6.45	0.00	0.00	6.45	0.00	0.00	6.45	0.00	0.00	6.45
		Bachillerato intercultural	0	0.00	0.00	0.00	0.00	0.00	0.00	0.00	0.00	0.00	0.00	0.00	0.00	0.00	0.00
		Bachillerato internacional	2	0.02	6.45	0.00	3.23	3.23	0.00	0.00	6.45	0.00	0.00	6.45	0.00	0.00	6.45
		Telebachillerato	0	0.00	0.00	0.00	0.00	0.00	0.00	0.00	0.00	0.00	0.00	0.00	0.00	0.00	0.00
		RNV	19	0.17	61.29	0.00	0.00	61.29	0.00	3.23	58.06	0.00	0.00	61.29	0.00	0.00	61.29
	PROMEDIO	6.0-6.9	0	0.00	0.00	0.00	0.00	0.00	0.00	0.00	0.00	0.00	0.00	0.00	0.00	0.00	0.00
		7.0-7.9	2	0.02	6.45	0.00	3.23	3.23	0.00	3.23	3.23	0.00	0.00	6.45	0.00	0.00	6.45
		8.0-8.9	6	0.05	19.35	0.00	3.23	16.13	0.00	0.00	19.35	0.00	0.00	19.35	0.00	0.00	19.35
		9.0-9.9	4	0.04	12.90	0.00	0.00	12.90	0.00	0.00	12.90	0.00	0.00	12.90	0.00	0.00	12.90
		10.0	0	0.00	0.00	0.00	0.00	0.00	0.00	0.00	0.00	0.00	0.00	0.00	0.00	0.00	0.00
		RNV	19	0.17	61.29	0.00	0.00	61.29	0.00	3.23	58.06	0.00	0.00	61.29	0.00	0.00	61.29
	Total		31	0.27	100	0.00	6.45	93.55	0.00	6.45	93.55	0.00	0.00	100.00	0.00	0.00	100.00

DURANGO

Número de casos

Entidad	Variable	Categoría	N	% Nal.	% Ent.	Físico-Química			Matemáticas			Lenguaje escrito			Inglés		
						SD	I	S	SD	I	S	SD	I	S	SD	I	S
DURANGO	SEXO	Hombres	14	0.12	43.75	0	2	12	0	1	13	1	6	7	1	2	11
		Mujeres	18	0.16	56.25	0	4	14	0	2	16	0	1	17	0	2	16
		RNV	0	0.00	0.00	0	0	0	0	0	0	0	0	0	0	0	0
	RÉGIMEN	Público	30	0.27	93.75	0	6	24	0	3	27	1	7	22	1	4	25
		Privado	2	0.02	6.25	0	0	2	0	0	2	0	0	2	0	0	2
		RNV	0	0.00	0.00	0	0	0	0	0	0	0	0	0	0	0	0
	MODALIDAD	Bachillerato general	23	0.20	71.88	0	4	19	0	1	22	1	4	18	1	3	19
		Bachillerato tecnológico	7	0.06	21.88	0	1	6	0	1	6	0	2	5	0	0	7
		Profesional técnico	2	0.02	6.25	0	1	1	0	1	1	0	1	1	0	1	1
		Bachillerato intercultural	0	0.00	0.00	0	0	0	0	0	0	0	0	0	0	0	0
		Bachillerato internacional	0	0.00	0.00	0	0	0	0	0	0	0	0	0	0	0	0
		Telebachillerato	0	0.00	0.00	0	0	0	0	0	0	0	0	0	0	0	0
		RNV	0	0.00	0.00	0	0	0	0	0	0	0	0	0	0	0	0
	PROMEDIO	6.0-6.9	0	0.00	0.00	0	0	0	0	0	0	0	0	0	0	0	0
		7.0-7.9	2	0.02	6.25	0	0	2	0	0	2	0	2	0	0	0	2
		8.0-8.9	5	0.04	15.63	0	1	4	0	1	4	0	2	3	0	1	4
		9.0-9.9	22	0.19	68.75	0	5	17	0	2	20	1	2	19	1	3	18
		10.0	3	0.03	9.38	0	0	3	0	0	3	0	1	2	0	0	3
		RNV	0	0.00	0.00	0	0	0	0	0	0	0	0	0	0	0	0
	Total		32	0.28	100	0	6	26	0	3	29	1	7	24	1	4	27

Porcentaje de casos

Entidad	Variable	Categoría	N	% Nal.	% Ent.	Físico-Química			Matemáticas			Lenguaje escrito			Inglés		
						SD %	I %	S %	SD %	I %	S %	SD %	I %	S %	SD %	I %	S %
DURANGO	SEXO	Hombres	14	0.12	43.75	0.00	6.25	37.50	0.00	3.13	40.63	3.13	18.75	21.88	3.13	6.25	34.38
		Mujeres	18	0.16	56.25	0.00	12.50	43.75	0.00	6.25	50.00	0.00	3.13	53.13	0.00	6.25	50.00
		RNV	0	0.00	0.00	0.00	0.00	0.00	0.00	0.00	0.00	0.00	0.00	0.00	0.00	0.00	0.00
	RÉGIMEN	Público	30	0.27	93.75	0.00	18.75	75.00	0.00	9.38	84.38	3.13	21.88	68.75	3.13	12.50	78.13
		Privado	2	0.02	6.25	0.00	0.00	6.25	0.00	0.00	6.25	0.00	0.00	6.25	0.00	0.00	6.25
		RNV	0	0.00	0.00	0.00	0.00	0.00	0.00	0.00	0.00	0.00	0.00	0.00	0.00	0.00	0.00
	MODALIDAD	Bachillerato general	23	0.20	71.88	0.00	12.50	59.38	0.00	3.13	68.75	3.13	12.50	56.25	3.13	9.38	59.38
		Bachillerato tecnológico	7	0.06	21.88	0.00	3.13	18.75	0.00	3.13	18.75	0.00	6.25	15.63	0.00	0.00	21.88
		Profesional técnico	2	0.02	6.25	0.00	3.13	3.13	0.00	3.13	3.13	0.00	3.13	3.13	0.00	3.13	3.13
		Bachillerato intercultural	0	0.00	0.00	0.00	0.00	0.00	0.00	0.00	0.00	0.00	0.00	0.00	0.00	0.00	0.00
		Bachillerato internacional	0	0.00	0.00	0.00	0.00	0.00	0.00	0.00	0.00	0.00	0.00	0.00	0.00	0.00	0.00
		Telebachillerato	0	0.00	0.00	0.00	0.00	0.00	0.00	0.00	0.00	0.00	0.00	0.00	0.00	0.00	0.00
		RNV	0	0.00	0.00	0.00	0.00	0.00	0.00	0.00	0.00	0.00	0.00	0.00	0.00	0.00	0.00
	PROMEDIO	6.0-6.9	0	0.00	0.00	0.00	0.00	0.00	0.00	0.00	0.00	0.00	0.00	0.00	0.00	0.00	0.00
		7.0-7.9	2	0.02	6.25	0.00	0.00	6.25	0.00	0.00	6.25	0.00	6.25	0.00	0.00	0.00	6.25
		8.0-8.9	5	0.04	15.63	0.00	3.13	12.50	0.00	3.13	12.50	0.00	6.25	9.38	0.00	3.13	12.50
		9.0-9.9	22	0.19	68.75	0.00	15.63	53.13	0.00	6.25	62.50	3.13	6.25	59.38	3.13	9.38	56.25
		10.0	3	0.03	9.38	0.00	0.00	9.38	0.00	0.00	9.38	0.00	3.13	6.25	0.00	0.00	9.38
		RNV	0	0.00	0.00	0.00	0.00	0.00	0.00	0.00	0.00	0.00	0.00	0.00	0.00	0.00	0.00
	Total		32	0.28	100	0.00	18.75	81.25	0.00	9.38	90.63	3.13	21.88	75.00	3.13	12.50	84.38

GUANAJUATO

Número de casos

Entidad	Variable	Categoría	N	% Nal.	% Ent.	Físico-Química			Matemáticas			Lenguaje escrito			Inglés		
						SD	I	S	SD	I	S	SD	I	S	SD	I	S
GUANAJUATO	SEXO	Hombres	272	2.41	44.23	2	60	210	2	67	203	10	60	202	4	58	210
		Mujeres	343	3.03	55.77	3	81	259	3	86	254	8	44	291	4	58	281
		RNV	0	0.00	0.00	0	0	0	0	0	0	0	0	0	0	0	0
	RÉGIMEN	Público	455	4.03	73.98	5	100	350	5	108	342	10	77	368	5	83	367
		Privado	160	1.42	26.02	0	41	119	0	45	115	8	27	125	3	33	124
		RNV	0	0.00	0.00	0	0	0	0	0	0	0	0	0	0	0	0
	MODALIDAD	Bachillerato general	285	2.52	46.34	1	54	230	1	58	226	9	42	234	4	45	236
		Bachillerato tecnológico	273	2.42	44.39	3	69	201	3	78	192	6	47	220	3	56	214
		Profesional técnico	51	0.45	8.29	1	16	34	1	15	35	3	12	36	1	15	35
		Bachillerato intercultural	0	0.00	0.00	0	0	0	0	0	0	0	0	0	0	0	0
		Bachillerato internacional	1	0.01	0.16	0	0	1	0	0	1	0	0	1	0	0	1
		Telebachillerato	5	0.04	0.81	0	2	3	0	2	3	0	3	2	0	0	5
		RNV	0	0.00	0.00	0	0	0	0	0	0	0	0	0	0	0	0
	PROMEDIO	6.0-6.9	6	0.05	0.98	0	5	1	0	6	0	0	3	3	0	3	3
		7.0-7.9	143	1.27	23.25	3	49	91	3	49	91	4	38	101	3	39	101
		8.0-8.9	293	2.59	47.64	2	63	228	2	74	217	11	42	240	4	54	235
		9.0-9.9	170	1.50	27.64	0	24	146	0	24	146	3	21	146	1	20	149
		10.0	3	0.03	0.49	0	0	3	0	0	3	0	0	3	0	0	3
		RNV	0	0.00	0.00	0	0	0	0	0	0	0	0	0	0	0	0
	Total		615	5.44	100	5	141	469	5	153	457	18	104	493	8	116	491

Porcentaje de casos

Entidad	Variable	Categoría	N	% Nal.	% Ent.	Físico-Química			Matemáticas			Lenguaje escrito			Inglés		
						SD %	I %	S %	SD %	I %	S %	SD %	I %	S %	SD %	I %	S %
GUANAJUATO	SEXO	Hombres	272	2.41	44.23	0.33	9.76	34.15	0.33	10.89	33.01	1.63	9.76	32.85	0.65	9.43	34.15
		Mujeres	343	3.03	55.77	0.49	13.17	42.11	0.49	13.98	41.30	1.30	7.15	47.32	0.65	9.43	45.69
		RNV	0	0.00	0.00	0.00	0.00	0.00	0.00	0.00	0.00	0.00	0.00	0.00	0.00	0.00	0.00
	RÉGIMEN	Público	455	4.03	73.98	0.81	16.26	56.91	0.81	17.56	55.61	1.63	12.52	59.84	0.81	13.50	59.67
		Privado	160	1.42	26.02	0.00	6.67	19.35	0.00	7.32	18.70	1.30	4.39	20.33	0.49	5.37	20.16
		RNV	0	0.00	0.00	0.00	0.00	0.00	0.00	0.00	0.00	0.00	0.00	0.00	0.00	0.00	0.00
	MODALIDAD	Bachillerato general	285	2.52	46.34	0.16	8.78	37.40	0.16	9.43	36.75	1.46	6.83	38.05	0.65	7.32	38.37
		Bachillerato tecnológico	273	2.42	44.39	0.49	11.22	32.68	0.49	12.68	31.22	0.98	7.64	35.77	0.49	9.11	34.80
		Profesional técnico	51	0.45	8.29	0.16	2.60	5.53	0.16	2.44	5.69	0.49	1.95	5.85	0.16	2.44	5.69
		Bachillerato intercultural	0	0.00	0.00	0.00	0.00	0.00	0.00	0.00	0.00	0.00	0.00	0.00	0.00	0.00	0.00
		Bachillerato internacional	1	0.01	0.16	0.00	0.00	0.16	0.00	0.00	0.16	0.00	0.00	0.16	0.00	0.00	0.16
		Telebachillerato	5	0.04	0.81	0.00	0.33	0.49	0.00	0.33	0.49	0.00	0.49	0.33	0.00	0.00	0.81
		RNV	0	0.00	0.00	0.00	0.00	0.00	0.00	0.00	0.00	0.00	0.00	0.00	0.00	0.00	0.00
	PROMEDIO	6.0-6.9	6	0.05	0.98	0.00	0.81	0.16	0.00	0.98	0.00	0.00	0.49	0.49	0.00	0.49	0.49
		7.0-7.9	143	1.27	23.25	0.49	7.97	14.80	0.49	7.97	14.80	0.65	6.18	16.42	0.49	6.34	16.42
		8.0-8.9	293	2.59	47.64	0.33	10.24	37.07	0.33	12.03	35.28	1.79	6.83	39.02	0.65	8.78	38.21
		9.0-9.9	170	1.50	27.64	0.00	3.90	23.74	0.00	3.90	23.74	0.49	3.41	23.74	0.16	3.25	24.23
		10.0	3	0.03	0.49	0.00	0.00	0.49	0.00	0.00	0.49	0.00	0.00	0.49	0.00	0.00	0.49
		RNV	0	0.00	0.00	0.00	0.00	0.00	0.00	0.00	0.00	0.00	0.00	0.00	0.00	0.00	0.00
	Total		615	5.44	100	0.81	22.93	76.26	0.81	24.88	74.31	2.93	16.91	80.16	1.30	18.86	79.84

GUERRERO

Número de casos

Entidad	Variable	Categoría	N	% Nal.	% Ent.	Físico-Química			Matemáticas			Lenguaje escrito			Inglés		
						SD	I	S	SD	I	S	SD	I	S	SD	I	S
GUERRERO	SEXO	Hombres	9	0.08	36.00	0	7	2	0	6	3	0	6	3	0	4	5
		Mujeres	16	0.14	64.00	0	11	5	0	16	0	0	9	7	0	13	3
		RNV	0	0.00	0.00	0	0	0	0	0	0	0	0	0	0	0	0
	RÉGIMEN	Público	23	0.20	92.00	0	17	6	0	20	3	0	15	8	0	15	8
		Privado	2	0.02	8.00	0	1	1	0	2	0	0	0	2	0	2	0
		RNV	0	0.00	0.00	0	0	0	0	0	0	0	0	0	0	0	0
	MODALIDAD	Bachillerato general	19	0.17	76.00	0	13	6	0	17	2	0	12	7	0	15	4
		Bachillerato tecnológico	5	0.04	20.00	0	4	1	0	4	1	0	2	3	0	1	4
		Profesional técnico	1	0.01	4.00	0	1	0	0	1	0	0	1	0	0	1	0
		Bachillerato intercultural	0	0.00	0.00	0	0	0	0	0	0	0	0	0	0	0	0
		Bachillerato internacional	0	0.00	0.00	0	0	0	0	0	0	0	0	0	0	0	0
		Telebachillerato	0	0.00	0.00	0	0	0	0	0	0	0	0	0	0	0	0
		RNV	0	0.00	0.00	0	0	0	0	0	0	0	0	0	0	0	0
	PROMEDIO	6.0-6.9	0	0.00	0.00	0	0	0	0	0	0	0	0	0	0	0	0
		7.0-7.9	7	0.06	28.00	0	6	1	0	6	1	0	4	3	0	3	4
		8.0-8.9	11	0.10	44.00	0	6	5	0	11	0	0	8	3	0	8	3
		9.0-9.9	7	0.06	28.00	0	6	1	0	5	2	0	3	4	0	6	1
		10.0	0	0.00	0.00	0	0	0	0	0	0	0	0	0	0	0	0
		RNV	0	0.00	0.00	0	0	0	0	0	0	0	0	0	0	0	0
	Total		25	0.22	100	0	18	7	0	22	3	0	15	10	0	17	8

Porcentaje de casos

Entidad	Variable	Categoría	N	% Nal.	% Ent.	Físico-Química			Matemáticas			Lenguaje escrito			Inglés		
						SD %	I %	S %	SD %	I %	S %	SD %	I %	S %	SD %	I %	S %
GUERRERO	SEXO	Hombres	9	0.08	36.00	0.00	28.00	8.00	0.00	24.00	12.00	0.00	24.00	12.00	0.00	16.00	20.00
		Mujeres	16	0.14	64.00	0.00	44.00	20.00	0.00	64.00	0.00	0.00	36.00	28.00	0.00	52.00	12.00
		RNV	0	0.00	0.00	0.00	0.00	0.00	0.00	0.00	0.00	0.00	0.00	0.00	0.00	0.00	0.00
	RÉGIMEN	Público	23	0.20	92.00	0.00	68.00	24.00	0.00	80.00	12.00	0.00	60.00	32.00	0.00	60.00	32.00
		Privado	2	0.02	8.00	0.00	4.00	4.00	0.00	8.00	0.00	0.00	0.00	8.00	0.00	8.00	0.00
		RNV	0	0.00	0.00	0.00	0.00	0.00	0.00	0.00	0.00	0.00	0.00	0.00	0.00	0.00	0.00
	MODALIDAD	Bachillerato general	19	0.17	76.00	0.00	52.00	24.00	0.00	68.00	8.00	0.00	48.00	28.00	0.00	60.00	16.00
		Bachillerato tecnológico	5	0.04	20.00	0.00	16.00	4.00	0.00	16.00	4.00	0.00	8.00	12.00	0.00	4.00	16.00
		Profesional técnico	1	0.01	4.00	0.00	4.00	0.00	0.00	4.00	0.00	0.00	4.00	0.00	0.00	4.00	0.00
		Bachillerato intercultural	0	0.00	0.00	0.00	0.00	0.00	0.00	0.00	0.00	0.00	0.00	0.00	0.00	0.00	0.00
		Bachillerato internacional	0	0.00	0.00	0.00	0.00	0.00	0.00	0.00	0.00	0.00	0.00	0.00	0.00	0.00	0.00
		Telebachillerato	0	0.00	0.00	0.00	0.00	0.00	0.00	0.00	0.00	0.00	0.00	0.00	0.00	0.00	0.00
		RNV	0	0.00	0.00	0.00	0.00	0.00	0.00	0.00	0.00	0.00	0.00	0.00	0.00	0.00	0.00
	PROMEDIO	6.0-6.9	0	0.00	0.00	0.00	0.00	0.00	0.00	0.00	0.00	0.00	0.00	0.00	0.00	0.00	0.00
		7.0-7.9	7	0.06	28.00	0.00	24.00	4.00	0.00	24.00	4.00	0.00	16.00	12.00	0.00	12.00	16.00
		8.0-8.9	11	0.10	44.00	0.00	24.00	20.00	0.00	44.00	0.00	0.00	32.00	12.00	0.00	32.00	12.00
		9.0-9.9	7	0.06	28.00	0.00	24.00	4.00	0.00	20.00	8.00	0.00	12.00	16.00	0.00	24.00	4.00
		10.0	0	0.00	0.00	0.00	0.00	0.00	0.00	0.00	0.00	0.00	0.00	0.00	0.00	0.00	0.00
		RNV	0	0.00	0.00	0.00	0.00	0.00	0.00	0.00	0.00	0.00	0.00	0.00	0.00	0.00	0.00
	Total		25	0.22	100	0.00	72.00	28.00	0.00	88.00	12.00	0.00	60.00	40.00	0.00	68.00	32.00

HIDALGO

Número de casos

Entidad	Variable	Categoría	N	% Nal.	% Ent.	Físico-Química			Matemáticas			Lenguaje escrito			Inglés		
						SD	I	S	SD	I	S	SD	I	S	SD	I	S
HIDALGO	SEXO	Hombres	668	5.91	49.05	4	197	467	5	211	452	17	166	485	9	147	512
		Mujeres	694	6.14	50.95	4	232	458	9	233	452	37	142	515	17	153	524
		RNV	0	0.00	0.00	0	0	0	0	0	0	0	0	0	0	0	0
	RÉGIMEN	Público	1 120	9.91	82.23	8	365	747	14	357	749	50	251	819	26	253	841
		Privado	242	2.14	17.77	0	64	178	0	87	155	4	57	181	0	47	195
		RNV	0	0.00	0.00	0	0	0	0	0	0	0	0	0	0	0	0
	MODALIDAD	Bachillerato general	877	7.76	64.39	4	244	629	7	270	600	29	181	667	12	168	697
		Bachillerato tecnológico	417	3.69	30.62	2	157	258	5	145	267	19	100	298	10	112	295
		Profesional técnico	60	0.53	4.41	2	24	34	2	25	33	6	25	29	4	17	39
		Bachillerato intercultural	0	0.00	0.00	0	0	0	0	0	0	0	0	0	0	0	0
		Bachillerato internacional	2	0.02	0.15	0	1	1	0	2	0	0	1	1	0	0	2
		Telebachillerato	6	0.05	0.44	0	3	3	0	2	4	0	1	5	0	3	3
		RNV	0	0.00	0.00	0	0	0	0	0	0	0	0	0	0	0	0
	PROMEDIO	6.0-6.9	3	0.03	0.22	0	2	1	0	2	1	0	2	1	0	0	3
		7.0-7.9	317	2.80	23.27	2	138	177	3	139	175	12	92	213	4	96	217
		8.0-8.9	702	6.21	51.54	5	225	472	6	235	461	25	164	513	13	148	541
		9.0-9.9	331	2.93	24.30	1	63	267	5	67	259	16	49	266	9	55	267
		10.0	9	0.08	0.66	0	1	8	0	1	8	1	1	7	0	1	8
		RNV	0	0.00	0.00	0	0	0	0	0	0	0	0	0	0	0	0
	Total		1 362	12.05	100	8	429	925	14	444	904	54	308	1 000	26	300	1 036

Porcentaje de casos

Entidad	Variable	Categoría	N	% Nal.	% Ent.	Físico-Química			Matemáticas			Lenguaje escrito			Inglés		
						SD %	I %	S %	SD %	I %	S %	SD %	I %	S %	SD %	I %	S %
HIDALGO	SEXO	Hombres	668	5.91	49.05	0.29	14.46	34.29	0.37	15.49	33.19	1.25	12.19	35.61	0.66	10.79	37.59
		Mujeres	694	6.14	50.95	0.29	17.03	33.63	0.66	17.11	33.19	2.72	10.43	37.81	1.25	11.23	38.47
		RNV	0	0.00	0.00	0.00	0.00	0.00	0.00	0.00	0.00	0.00	0.00	0.00	0.00	0.00	0.00
	RÉGIMEN	Público	1 120	9.91	82.23	0.59	26.80	54.85	1.03	26.21	54.99	3.67	18.43	60.13	1.91	18.58	61.75
		Privado	242	2.14	17.77	0.00	4.70	13.07	0.00	6.39	11.38	0.29	4.19	13.29	0.00	3.45	14.32
		RNV	0	0.00	0.00	0.00	0.00	0.00	0.00	0.00	0.00	0.00	0.00	0.00	0.00	0.00	0.00
	MODALIDAD	Bachillerato general	877	7.76	64.39	0.29	17.91	46.18	0.51	19.82	44.05	2.13	13.29	48.97	0.88	12.33	51.17
		Bachillerato tecnológico	417	3.69	30.62	0.15	11.53	18.94	0.37	10.65	19.60	1.40	7.34	21.88	0.73	8.22	21.66
		Profesional técnico	60	0.53	4.41	0.15	1.76	2.50	0.15	1.84	2.42	0.44	1.84	2.13	0.29	1.25	2.86
		Bachillerato intercultural	0	0.00	0.00	0.00	0.00	0.00	0.00	0.00	0.00	0.00	0.00	0.00	0.00	0.00	0.00
		Bachillerato internacional	2	0.02	0.15	0.00	0.07	0.07	0.00	0.15	0.00	0.00	0.07	0.07	0.00	0.00	0.15
		Telebachillerato	6	0.05	0.44	0.00	0.22	0.22	0.00	0.15	0.29	0.00	0.07	0.37	0.00	0.22	0.22
		RNV	0	0.00	0.00	0.00	0.00	0.00	0.00	0.00	0.00	0.00	0.00	0.00	0.00	0.00	0.00
	PROMEDIO	6.0-6.9	3	0.03	0.22	0.00	0.15	0.07	0.00	0.15	0.07	0.00	0.15	0.07	0.00	0.00	0.22
		7.0-7.9	317	2.80	23.27	0.15	10.13	13.00	0.22	10.21	12.85	0.88	6.75	15.64	0.29	7.05	15.93
		8.0-8.9	702	6.21	51.54	0.37	16.52	34.65	0.44	17.25	33.85	1.84	12.04	37.67	0.95	10.87	39.72
		9.0-9.9	331	2.93	24.30	0.07	4.63	19.60	0.37	4.92	19.02	1.17	3.60	19.53	0.66	4.04	19.60
		10.0	9	0.08	0.66	0.00	0.07	0.59	0.00	0.07	0.59	0.07	0.07	0.51	0.00	0.07	0.59
		RNV	0	0.00	0.00	0.00	0.00	0.00	0.00	0.00	0.00	0.00	0.00	0.00	0.00	0.00	0.00
	Total		1 362	12.05	100	0.59	31.50	67.91	1.03	32.60	66.37	3.96	22.61	73.42	1.91	22.03	76.06

MÉXICO

Número de casos

Entidad	Variable	Categoría	N	% Nal.	% Ent.	Físico-Química			Matemáticas			Lenguaje escrito			Inglés		
						SD	I	S	SD	I	S	SD	I	S	SD	I	S
MÉXICO	SEXO	Hombres	1 735	15.35	45.24	11	407	1 317	13	502	1 220	29	465	1 241	14	427	1 294
		Mujeres	2 100	18.58	54.76	3	625	1 472	4	679	1 417	43	497	1 560	6	505	1 589
		RNV	0	0.00	0.00	0	0	0	0	0	0	0	0	0	0	0	0
	RÉGIMEN	Público	3 259	28.83	84.98	12	854	2 393	15	1 000	2 244	62	843	2 354	17	835	2 407
		Privado	575	5.09	14.99	2	178	395	2	181	392	10	119	446	3	97	475
		RNV	1	0.01	0.03	0	0	1	0	0	1	0	0	1	0	0	1
	MODALIDAD	Bachillerato general	2 905	25.70	75.75	5	702	2 198	8	843	2 054	54	672	2 179	11	650	2 244
		Bachillerato tecnológico	760	6.72	19.82	9	243	508	9	254	497	17	209	534	9	222	529
		Profesional técnico	150	1.33	3.91	0	78	72	0	75	75	1	73	76	0	55	95
		Bachillerato intercultural	2	0.02	0.05	0	0	2	0	0	2	0	1	1	0	0	2
		Bachillerato internacional	3	0.03	0.08	0	0	3	0	0	3	0	0	3	0	0	3
		Telebachillerato	14	0.12	0.37	0	9	5	0	9	5	0	7	7	0	5	9
		RNV	1	0.01	0.03	0	0	1	0	0	1	0	0	1	0	0	1
	PROMEDIO	6.0-6.9	195	1.73	5.08	1	85	109	1	97	97	3	76	116	1	68	126
		7.0-7.9	1 239	10.96	32.31	6	392	841	7	469	763	20	348	871	8	350	881
		8.0-8.9	1 608	14.23	41.93	5	404	1 199	7	466	1 135	34	415	1 159	7	371	1 230
		9.0-9.9	784	6.94	20.44	2	151	631	2	149	633	15	122	647	4	143	637
		10.0	9	0.08	0.23	0	0	9	0	0	9	0	1	8	0	0	9
		RNV	0	0.00	0.00	0	0	0	0	0	0	0	0	0	0	0	0
	Total		3 835	33.93	100	14	1 032	2 789	17	1 181	2 637	72	962	2 801	20	932	2 883

Porcentaje de casos

Entidad	Variable	Categoría	N	% Nal.	% Ent.	Físico-Química			Matemáticas			Lenguaje escrito			Inglés		
						SD %	I %	S %	SD %	I %	S %	SD %	I %	S %	SD %	I %	S %
MÉXICO	SEXO	Hombres	1 735	15.35	45.24	0.29	10.61	34.34	0.34	13.09	31.81	0.76	12.13	32.36	0.37	11.13	33.74
		Mujeres	2 100	18.58	54.76	0.08	16.30	38.38	0.10	17.71	36.95	1.12	12.96	40.68	0.16	13.17	41.43
		RNV	0	0.00	0.00	0.00	0.00	0.00	0.00	0.00	0.00	0.00	0.00	0.00	0.00	0.00	0.00
	RÉGIMEN	Público	3 259	28.83	84.98	0.31	22.27	62.40	0.39	26.08	58.51	1.62	21.98	61.38	0.44	21.77	62.76
		Privado	575	5.09	14.99	0.05	4.64	10.30	0.05	4.72	10.22	0.26	3.10	11.63	0.08	2.53	12.39
		RNV	1	0.01	0.03	0.00	0.00	0.03	0.00	0.00	0.03	0.00	0.00	0.03	0.00	0.00	0.03
	MODALIDAD	Bachillerato general	2 905	25.70	75.75	0.13	18.31	57.31	0.21	21.98	53.56	1.41	17.52	56.82	0.29	16.95	58.51
		Bachillerato tecnológico	760	6.72	19.82	0.23	6.34	13.25	0.23	6.62	12.96	0.44	5.45	13.92	0.23	5.79	13.79
		Profesional técnico	150	1.33	3.91	0.00	2.03	1.88	0.00	1.96	1.96	0.03	1.90	1.98	0.00	1.43	2.48
		Bachillerato intercultural	2	0.02	0.05	0.00	0.00	0.05	0.00	0.00	0.05	0.00	0.03	0.03	0.00	0.00	0.05
		Bachillerato internacional	3	0.03	0.08	0.00	0.00	0.08	0.00	0.00	0.08	0.00	0.00	0.08	0.00	0.00	0.08
		Telebachillerato	14	0.12	0.37	0.00	0.23	0.13	0.00	0.23	0.13	0.00	0.18	0.18	0.00	0.13	0.23
		RNV	1	0.01	0.03	0.00	0.00	0.03	0.00	0.00	0.03	0.00	0.00	0.03	0.00	0.00	0.03
	PROMEDIO	6.0-6.9	195	1.73	5.08	0.03	2.22	2.84	0.03	2.53	2.53	0.08	1.98	3.02	0.03	1.77	3.29
		7.0-7.9	1 239	10.96	32.31	0.16	10.22	21.93	0.18	12.23	19.90	0.52	9.07	22.71	0.21	9.13	22.97
		8.0-8.9	1 608	14.23	41.93	0.13	10.53	31.26	0.18	12.15	29.60	0.89	10.82	30.22	0.18	9.67	32.07
		9.0-9.9	784	6.94	20.44	0.05	3.94	16.45	0.05	3.89	16.51	0.39	3.18	16.87	0.10	3.73	16.61
		10.0	9	0.08	0.23	0.00	0.00	0.23	0.00	0.00	0.23	0.00	0.03	0.21	0.00	0.00	0.23
		RNV	0	0.00	0.00	0.00	0.00	0.00	0.00	0.00	0.00	0.00	0.00	0.00	0.00	0.00	0.00
	Total		3 835	33.93	100	0.37	26.91	72.72	0.44	30.80	68.76	1.88	25.08	73.04	0.52	24.30	75.18

MICHOACÁN

Número de casos

Entidad	Variable	Categoría	N	% Nal.	% Ent.	Físico-Química			Matemáticas			Lenguaje escrito			Inglés		
						SD	I	S	SD	I	S	SD	I	S	SD	I	S
MICHOACÁN	SEXO	Hombres	49	0.43	49.49	0	31	18	0	35	14	0	25	24	0	25	24
		Mujeres	50	0.44	50.51	0	32	18	0	38	12	0	27	23	0	25	25
		RNV	0	0.00	0.00	0	0	0	0	0	0	0	0	0	0	0	0
	RÉGIMEN	Público	74	0.65	74.75	0	46	28	0	59	15	0	41	33	0	39	35
		Privado	25	0.22	25.25	0	17	8	0	14	11	0	11	14	0	11	14
		RNV	0	0.00	0.00	0	0	0	0	0	0	0	0	0	0	0	0
	MODALIDAD	Bachillerato general	65	0.58	65.66	0	45	20	0	43	22	0	36	29	0	33	32
		Bachillerato tecnológico	15	0.13	15.15	0	9	6	0	13	2	0	7	8	0	9	6
		Profesional técnico	16	0.14	16.16	0	7	9	0	14	2	0	7	9	0	5	11
		Bachillerato intercultural	0	0.00	0.00	0	0	0	0	0	0	0	0	0	0	0	0
		Bachillerato internacional	1	0.01	1.01	0	0	1	0	1	0	0	1	0	0	1	0
		Telebachillerato	2	0.02	2.02	0	2	0	0	2	0	0	1	1	0	2	0
		RNV	0	0.00	0.00	0	0	0	0	0	0	0	0	0	0	0	0
	PROMEDIO	6.0-6.9	1	0.01	1.01	0	1	0	0	1	0	0	1	0	0	1	0
		7.0-7.9	22	0.19	22.22	0	16	6	0	17	5	0	14	8	0	11	11
		8.0-8.9	51	0.45	51.52	0	33	18	0	36	15	0	27	24	0	28	23
		9.0-9.9	25	0.22	25.25	0	13	12	0	19	6	0	10	15	0	10	15
		10.0	0	0.00	0.00	0	0	0	0	0	0	0	0	0	0	0	0
		RNV	0	0.00	0.00	0	0	0	0	0	0	0	0	0	0	0	0
	Total		99	0.88	100	0	63	36	0	73	26	0	52	47	0	50	49

Porcentaje de casos

Entidad	Variable	Categoría	N	% Nal.	% Ent.	Físico-Química			Matemáticas			Lenguaje escrito			Inglés		
						SD %	I %	S %	SD %	I %	S %	SD %	I %	S %	SD %	I %	S %
MICHOACÁN	SEXO	Hombres	49	0.43	49.49	0.00	31.31	18.18	0.00	35.35	14.14	0.00	25.25	24.24	0.00	25.25	24.24
		Mujeres	50	0.44	50.51	0.00	32.32	18.18	0.00	38.38	12.12	0.00	27.27	23.23	0.00	25.25	25.25
		RNV	0	0.00	0.00	0.00	0.00	0.00	0.00	0.00	0.00	0.00	0.00	0.00	0.00	0.00	0.00
	RÉGIMEN	Público	74	0.65	74.75	0.00	46.46	28.28	0.00	59.60	15.15	0.00	41.41	33.33	0.00	39.39	35.35
		Privado	25	0.22	25.25	0.00	17.17	8.08	0.00	14.14	11.11	0.00	11.11	14.14	0.00	11.11	14.14
		RNV	0	0.00	0.00	0.00	0.00	0.00	0.00	0.00	0.00	0.00	0.00	0.00	0.00	0.00	0.00
	MODALIDAD	Bachillerato general	65	0.58	65.66	0.00	45.45	20.20	0.00	43.43	22.22	0.00	36.36	29.29	0.00	33.33	32.32
		Bachillerato tecnológico	15	0.13	15.15	0.00	9.09	6.06	0.00	13.13	2.02	0.00	7.07	8.08	0.00	9.09	6.06
		Profesional técnico	16	0.14	16.16	0.00	7.07	9.09	0.00	14.14	2.02	0.00	7.07	9.09	0.00	5.05	11.11
		Bachillerato intercultural	0	0.00	0.00	0.00	0.00	0.00	0.00	0.00	0.00	0.00	0.00	0.00	0.00	0.00	0.00
		Bachillerato internacional	1	0.01	1.01	0.00	0.00	1.01	0.00	1.01	0.00	0.00	1.01	0.00	0.00	1.01	0.00
		Telebachillerato	2	0.02	2.02	0.00	2.02	0.00	0.00	2.02	0.00	0.00	1.01	1.01	0.00	2.02	0.00
		RNV	0	0.00	0.00	0.00	0.00	0.00	0.00	0.00	0.00	0.00	0.00	0.00	0.00	0.00	0.00
	PROMEDIO	6.0-6.9	1	0.01	1.01	0.00	1.01	0.00	0.00	1.01	0.00	0.00	1.01	0.00	0.00	1.01	0.00
		7.0-7.9	22	0.19	22.22	0.00	16.16	6.06	0.00	17.17	5.05	0.00	14.14	8.08	0.00	11.11	11.11
		8.0-8.9	51	0.45	51.52	0.00	33.33	18.18	0.00	36.36	15.15	0.00	27.27	24.24	0.00	28.28	23.23
		9.0-9.9	25	0.22	25.25	0.00	13.13	12.12	0.00	19.19	6.06	0.00	10.10	15.15	0.00	10.10	15.15
		10.0	0	0.00	0.00	0.00	0.00	0.00	0.00	0.00	0.00	0.00	0.00	0.00	0.00	0.00	0.00
		RNV	0	0.00	0.00	0.00	0.00	0.00	0.00	0.00	0.00	0.00	0.00	0.00	0.00	0.00	0.00
	Total		99	0.88	100	0.00	63.64	36.36	0.00	73.74	26.26	0.00	52.53	47.47	0.00	50.51	49.49

MORELOS

Número de casos

Entidad	Variable	Categoría	N	% Nal.	% Ent.	Físico-Química			Matemáticas			Lenguaje escrito			Inglés		
						SD	I	S	SD	I	S	SD	I	S	SD	I	S
MORELOS	SEXO	Hombres	454	4.02	51.24	0	152	302	1	165	288	1	115	338	0	102	352
		Mujeres	432	3.82	48.76	0	167	265	0	170	262	0	87	345	1	87	344
		RNV	0	0.00	0.00	0	0	0	0	0	0	0	0	0	0	0	0
	RÉGIMEN	Público	703	6.22	79.35	0	262	441	1	268	434	1	166	536	1	160	542
		Privado	183	1.62	20.65	0	57	126	0	67	116	0	36	147	0	29	154
		RNV	0	0.00	0.00	0	0	0	0	0	0	0	0	0	0	0	0
	MODALIDAD	Bachillerato general	522	4.62	58.92	0	189	333	1	209	312	1	118	403	0	103	419
		Bachillerato tecnológico	251	2.22	28.33	0	100	151	0	104	147	0	68	183	1	71	179
		Profesional técnico	105	0.93	11.85	0	28	77	0	20	85	0	14	91	0	13	92
		Bachillerato intercultural	1	0.01	0.11	0	0	1	0	0	1	0	0	1	0	0	1
		Bachillerato internacional	5	0.04	0.56	0	1	4	0	1	4	0	1	4	0	1	4
		Telebachillerato	2	0.02	0.23	0	1	1	0	1	1	0	1	1	0	1	1
		RNV	0	0.00	0.00	0	0	0	0	0	0	0	0	0	0	0	0
	PROMEDIO	6.0-6.9	10	0.09	1.13	0	2	8	0	6	4	0	3	7	0	1	9
		7.0-7.9	189	1.67	21.33	0	85	104	1	87	101	1	59	129	0	54	135
		8.0-8.9	399	3.53	45.03	0	154	245	0	180	219	0	100	299	1	92	306
		9.0-9.9	278	2.46	31.38	0	76	202	0	60	218	0	39	239	0	41	237
		10.0	10	0.09	1.13	0	2	8	0	2	8	0	1	9	0	1	9
		RNV	0	0.00	0.00	0	0	0	0	0	0	0	0	0	0	0	0
	Total		886	7.84	100	0	319	567	1	335	550	1	202	683	1	189	696

Porcentaje de casos

Entidad	Variable	Categoría	N	% Nal.	% Ent.	Físico-Química			Matemáticas			Lenguaje escrito			Inglés		
						SD %	I %	S %	SD %	I %	S %	SD %	I %	S %	SD %	I %	S %
MORELOS	SEXO	Hombres	454	4.02	51.24	0.00	17.16	34.09	0.11	18.62	32.51	0.11	12.98	38.15	0.00	11.51	39.73
		Mujeres	432	3.82	48.76	0.00	18.85	29.91	0.00	19.19	29.57	0.00	9.82	38.94	0.11	9.82	38.83
		RNV	0	0.00	0.00	0.00	0.00	0.00	0.00	0.00	0.00	0.00	0.00	0.00	0.00	0.00	0.00
	RÉGIMEN	Público	703	6.22	79.35	0.00	29.57	49.77	0.11	30.25	48.98	0.11	18.74	60.50	0.11	18.06	61.17
		Privado	183	1.62	20.65	0.00	6.43	14.22	0.00	7.56	13.09	0.00	4.06	16.59	0.00	3.27	17.38
		RNV	0	0.00	0.00	0.00	0.00	0.00	0.00	0.00	0.00	0.00	0.00	0.00	0.00	0.00	0.00
	MODALIDAD	Bachillerato general	522	4.62	58.92	0.00	21.33	37.58	0.11	23.59	35.21	0.11	13.32	45.49	0.00	11.63	47.29
		Bachillerato tecnológico	251	2.22	28.33	0.00	11.29	17.04	0.00	11.74	16.59	0.00	7.67	20.65	0.11	8.01	20.20
		Profesional técnico	105	0.93	11.85	0.00	3.16	8.69	0.00	2.26	9.59	0.00	1.58	10.27	0.00	1.47	10.38
		Bachillerato intercultural	1	0.01	0.11	0.00	0.00	0.11	0.00	0.00	0.11	0.00	0.00	0.11	0.00	0.00	0.11
		Bachillerato internacional	5	0.04	0.56	0.00	0.11	0.45	0.00	0.11	0.45	0.00	0.11	0.45	0.00	0.11	0.45
		Telebachillerato	2	0.02	0.23	0.00	0.11	0.11	0.00	0.11	0.11	0.00	0.11	0.11	0.00	0.11	0.11
		RNV	0	0.00	0.00	0.00	0.00	0.00	0.00	0.00	0.00	0.00	0.00	0.00	0.00	0.00	0.00
	PROMEDIO	6.0-6.9	10	0.09	1.13	0.00	0.23	0.90	0.00	0.68	0.45	0.00	0.34	0.79	0.00	0.11	1.02
		7.0-7.9	189	1.67	21.33	0.00	9.59	11.74	0.11	9.82	11.40	0.11	6.66	14.56	0.00	6.09	15.24
		8.0-8.9	399	3.53	45.03	0.00	17.38	27.65	0.00	20.32	24.72	0.00	11.29	33.75	0.11	10.38	34.54
		9.0-9.9	278	2.46	31.38	0.00	8.58	22.80	0.00	6.77	24.60	0.00	4.40	26.98	0.00	4.63	26.75
		10.0	10	0.09	1.13	0.00	0.23	0.90	0.00	0.23	0.90	0.00	0.11	1.02	0.00	0.11	1.02
		RNV	0	0.00	0.00	0.00	0.00	0.00	0.00	0.00	0.00	0.00	0.00	0.00	0.00	0.00	0.00
	Total		886	7.84	100	0.00	36.00	64.00	0.11	37.81	62.08	0.11	22.80	77.09	0.11	21.33	78.56

OAXACA

Número de casos

Entidad	Variable	Categoría	N	% Nal.	% Ent.	Físico-Química			Matemáticas			Lenguaje escrito			Inglés		
						SD	I	S	SD	I	S	SD	I	S	SD	I	S
OAXACA	SEXO	Hombres	81	0.72	52.26	0	42	39	0	41	40	0	24	57	0	28	53
		Mujeres	74	0.65	47.74	0	34	40	1	38	35	1	18	55	1	24	49
		RNV	0	0.00	0.00	0	0	0	0	0	0	0	0	0	0	0	0
	RÉGIMEN	Público	131	1.16	84.52	0	68	63	1	69	61	1	37	93	1	49	81
		Privado	24	0.21	15.48	0	8	16	0	10	14	0	5	19	0	3	21
		RNV	0	0.00	0.00	0	0	0	0	0	0	0	0	0	0	0	0
	MODALIDAD	Bachillerato general	105	0.93	67.74	0	44	61	0	55	50	0	24	81	0	32	73
		Bachillerato tecnológico	38	0.34	24.52	0	23	15	1	20	17	1	12	25	1	15	22
		Profesional técnico	12	0.11	7.74	0	9	3	0	4	8	0	6	6	0	5	7
		Bachillerato intercultural	0	0.00	0.00	0	0	0	0	0	0	0	0	0	0	0	0
		Bachillerato internacional	0	0.00	0.00	0	0	0	0	0	0	0	0	0	0	0	0
		Telebachillerato	0	0.00	0.00	0	0	0	0	0	0	0	0	0	0	0	0
		RNV	0	0.00	0.00	0	0	0	0	0	0	0	0	0	0	0	0
	PROMEDIO	6.0-6.9	8	0.07	5.16	0	2	6	0	3	5	0	2	6	0	3	5
		7.0-7.9	38	0.34	24.52	0	25	13	0	26	12	0	11	27	0	15	23
		8.0-8.9	81	0.72	52.26	0	36	45	1	35	45	1	21	59	1	22	58
		9.0-9.9	28	0.25	18.06	0	13	15	0	15	13	0	8	20	0	12	16
		10.0	0	0.00	0.00	0	0	0	0	0	0	0	0	0	0	0	0
		RNV	0	0.00	0.00	0	0	0	0	0	0	0	0	0	0	0	0
	Total		155	1.37	100	0	76	79	1	79	75	1	42	112	1	52	102

Porcentaje de casos

Entidad	Variable	Categoría	N	% Nal.	% Ent.	Físico-Química			Matemáticas			Lenguaje escrito			Inglés		
						SD %	I %	S %	SD %	I %	S %	SD %	I %	S %	SD %	I %	S %
OAXACA	SEXO	Hombres	81	0.72	52.26	0.00	27.10	25.16	0.00	26.45	25.81	0.00	15.48	36.77	0.00	18.06	34.19
		Mujeres	74	0.65	47.74	0.00	21.94	25.81	0.65	24.52	22.58	0.65	11.61	35.48	0.65	15.48	31.61
		RNV	0	0.00	0.00	0.00	0.00	0.00	0.00	0.00	0.00	0.00	0.00	0.00	0.00	0.00	0.00
	RÉGIMEN	Público	131	1.16	84.52	0.00	43.87	40.65	0.65	44.52	39.35	0.65	23.87	60.00	0.65	31.61	52.26
		Privado	24	0.21	15.48	0.00	5.16	10.32	0.00	6.45	9.03	0.00	3.23	12.26	0.00	1.94	13.55
		RNV	0	0.00	0.00	0.00	0.00	0.00	0.00	0.00	0.00	0.00	0.00	0.00	0.00	0.00	0.00
	MODALIDAD	Bachillerato general	105	0.93	67.74	0.00	28.39	39.35	0.00	35.48	32.26	0.00	15.48	52.26	0.00	20.65	47.10
		Bachillerato tecnológico	38	0.34	24.52	0.00	14.84	9.68	0.65	12.90	10.97	0.65	7.74	16.13	0.65	9.68	14.19
		Profesional técnico	12	0.11	7.74	0.00	5.81	1.94	0.00	2.58	5.16	0.00	3.87	3.87	0.00	3.23	4.52
		Bachillerato intercultural	0	0.00	0.00	0.00	0.00	0.00	0.00	0.00	0.00	0.00	0.00	0.00	0.00	0.00	0.00
		Bachillerato internacional	0	0.00	0.00	0.00	0.00	0.00	0.00	0.00	0.00	0.00	0.00	0.00	0.00	0.00	0.00
		Telebachillerato	0	0.00	0.00	0.00	0.00	0.00	0.00	0.00	0.00	0.00	0.00	0.00	0.00	0.00	0.00
		RNV	0	0.00	0.00	0.00	0.00	0.00	0.00	0.00	0.00	0.00	0.00	0.00	0.00	0.00	0.00
	PROMEDIO	6.0-6.9	8	0.07	5.16	0.00	1.29	3.87	0.00	1.94	3.23	0.00	1.29	3.87	0.00	1.94	3.23
		7.0-7.9	38	0.34	24.52	0.00	16.13	8.39	0.00	16.77	7.74	0.00	7.10	17.42	0.00	9.68	14.84
		8.0-8.9	81	0.72	52.26	0.00	23.23	29.03	0.65	22.58	29.03	0.65	13.55	38.06	0.65	14.19	37.42
		9.0-9.9	28	0.25	18.06	0.00	8.39	9.68	0.00	9.68	8.39	0.00	5.16	12.90	0.00	7.74	10.32
		10.0	0	0.00	0.00	0.00	0.00	0.00	0.00	0.00	0.00	0.00	0.00	0.00	0.00	0.00	0.00
		RNV	0	0.00	0.00	0.00	0.00	0.00	0.00	0.00	0.00	0.00	0.00	0.00	0.00	0.00	0.00
	Total		155	1.37	100	0.00	49.03	50.97	0.65	50.97	48.39	0.65	27.10	72.26	0.65	33.55	65.81

PUEBLA

Número de casos

Entidad	Variable	Categoría	N	% Nal.	% Ent.	Físico-Química			Matemáticas			Lenguaje escrito			Inglés		
						SD	I	S	SD	I	S	SD	I	S	SD	I	S
PUEBLA	SEXO	Hombres	11	0.10	50.00	0	6	5	0	6	5	0	2	9	0	4	7
		Mujeres	11	0.10	50.00	0	7	4	0	6	5	0	4	7	0	5	6
		RNV	0	0.00	0.00	0	0	0	0	0	0	0	0	0	0	0	0
	RÉGIMEN	Público	21	0.19	95.45	0	12	9	0	11	10	0	5	16	0	8	13
		Privado	1	0.01	4.55	0	1	0	0	1	0	0	1	0	0	1	0
		RNV	0	0.00	0.00	0	0	0	0	0	0	0	0	0	0	0	0
	MODALIDAD	Bachillerato general	15	0.13	68.18	0	10	5	0	8	7	0	6	9	0	8	7
		Bachillerato tecnológico	5	0.04	22.73	0	3	2	0	3	2	0	0	5	0	1	4
		Profesional técnico	1	0.01	4.55	0	0	1	0	0	1	0	0	1	0	0	1
		Bachillerato intercultural	0	0.00	0.00	0	0	0	0	0	0	0	0	0	0	0	0
		Bachillerato internacional	0	0.00	0.00	0	0	0	0	0	0	0	0	0	0	0	0
		Telebachillerato	1	0.01	4.55	0	0	1	0	1	0	0	0	1	0	0	1
		RNV	0	0.00	0.00	0	0	0	0	0	0	0	0	0	0	0	0
	PROMEDIO	6.0-6.9	0	0.00	0.00	0	0	0	0	0	0	0	0	0	0	0	0
		7.0-7.9	5	0.04	22.73	0	2	3	0	4	1	0	1	4	0	2	3
		8.0-8.9	5	0.04	22.73	0	3	2	0	2	3	0	1	4	0	3	2
		9.0-9.9	12	0.11	54.55	0	8	4	0	6	6	0	4	8	0	4	8
		10.0	0	0.00	0.00	0	0	0	0	0	0	0	0	0	0	0	0
		RNV	0	0.00	0.00	0	0	0	0	0	0	0	0	0	0	0	0
	Total		22	0.19	100	0	13	9	0	12	10	0	6	16	0	9	13

Porcentaje de casos

Entidad	Variable	Categoría	N	% Nal.	% Ent.	Físico-Química			Matemáticas			Lenguaje escrito			Inglés		
						SD %	I %	S %	SD %	I %	S %	SD %	I %	S %	SD %	I %	S %
PUEBLA	SEXO	Hombres	11	0.10	50.00	0.00	27.27	22.73	0.00	27.27	22.73	0.00	9.09	40.91	0.00	18.18	31.82
		Mujeres	11	0.10	50.00	0.00	31.82	18.18	0.00	27.27	22.73	0.00	18.18	31.82	0.00	22.73	27.27
		RNV	0	0.00	0.00	0.00	0.00	0.00	0.00	0.00	0.00	0.00	0.00	0.00	0.00	0.00	0.00
	RÉGIMEN	Público	21	0.19	95.45	0.00	54.55	40.91	0.00	50.00	45.45	0.00	22.73	72.73	0.00	36.36	59.09
		Privado	1	0.01	4.55	0.00	4.55	0.00	0.00	4.55	0.00	0.00	4.55	0.00	0.00	4.55	0.00
		RNV	0	0.00	0.00	0.00	0.00	0.00	0.00	0.00	0.00	0.00	0.00	0.00	0.00	0.00	0.00
	MODALIDAD	Bachillerato general	15	0.13	68.18	0.00	45.45	22.73	0.00	36.36	31.82	0.00	27.27	40.91	0.00	36.36	31.82
		Bachillerato tecnológico	5	0.04	22.73	0.00	13.64	9.09	0.00	13.64	9.09	0.00	0.00	22.73	0.00	4.55	18.18
		Profesional técnico	1	0.01	4.55	0.00	0.00	4.55	0.00	0.00	4.55	0.00	0.00	4.55	0.00	0.00	4.55
		Bachillerato intercultural	0	0.00	0.00	0.00	0.00	0.00	0.00	0.00	0.00	0.00	0.00	0.00	0.00	0.00	0.00
		Bachillerato internacional	0	0.00	0.00	0.00	0.00	0.00	0.00	0.00	0.00	0.00	0.00	0.00	0.00	0.00	0.00
		Telebachillerato	1	0.01	4.55	0.00	0.00	4.55	0.00	4.55	0.00	0.00	0.00	4.55	0.00	0.00	4.55
		RNV	0	0.00	0.00	0.00	0.00	0.00	0.00	0.00	0.00	0.00	0.00	0.00	0.00	0.00	0.00
	PROMEDIO	6.0-6.9	0	0.00	0.00	0.00	0.00	0.00	0.00	0.00	0.00	0.00	0.00	0.00	0.00	0.00	0.00
		7.0-7.9	5	0.04	22.73	0.00	9.09	13.64	0.00	18.18	4.55	0.00	4.55	18.18	0.00	9.09	13.64
		8.0-8.9	5	0.04	22.73	0.00	13.64	9.09	0.00	9.09	13.64	0.00	4.55	18.18	0.00	13.64	9.09
		9.0-9.9	12	0.11	54.55	0.00	36.36	18.18	0.00	27.27	27.27	0.00	18.18	36.36	0.00	18.18	36.36
		10.0	0	0.00	0.00	0.00	0.00	0.00	0.00	0.00	0.00	0.00	0.00	0.00	0.00	0.00	0.00
		RNV	0	0.00	0.00	0.00	0.00	0.00	0.00	0.00	0.00	0.00	0.00	0.00	0.00	0.00	0.00
	Total		22	0.19	100	0.00	59.09	40.91	0.00	54.55	45.45	0.00	27.27	72.73	0.00	40.91	59.09

QUERÉTARO

Número de casos

Entidad	Variable	Categoría	N	% Nal.	% Ent.	Físico-Química			Matemáticas			Lenguaje escrito			Inglés		
						SD	I	S	SD	I	S	SD	I	S	SD	I	S
QUERÉTARO	SEXO	Hombres	172	1.52	40.76	2	55	115	3	45	124	7	46	119	4	50	118
		Mujeres	250	2.21	59.24	0	89	161	1	74	175	17	64	169	1	63	186
		RNV	0	0.00	0.00	0	0	0	0	0	0	0	0	0	0	0	0
	RÉGIMEN	Público	332	2.94	78.67	2	120	210	4	92	236	19	89	224	5	99	228
		Privado	90	0.80	21.33	0	24	66	0	27	63	5	21	64	0	14	76
		RNV	0	0.00	0.00	0	0	0	0	0	0	0	0	0	0	0	0
	MODALIDAD	Bachillerato general	265	2.34	62.80	2	82	181	2	72	191	14	70	181	3	61	201
		Bachillerato tecnológico	121	1.07	28.67	0	48	73	2	32	87	8	23	90	2	32	87
		Profesional técnico	35	0.31	8.29	0	14	21	0	14	21	2	16	17	0	20	15
		Bachillerato intercultural	0	0.00	0.00	0	0	0	0	0	0	0	0	0	0	0	0
		Bachillerato internacional	1	0.01	0.24	0	0	1	0	1	0	0	1	0	0	0	1
		Telebachillerato	0	0.00	0.00	0	0	0	0	0	0	0	0	0	0	0	0
		RNV	0	0.00	0.00	0	0	0	0	0	0	0	0	0	0	0	0
	PROMEDIO	6.0-6.9	0	0.00	0.00	0	0	0	0	0	0	0	0	0	0	0	0
		7.0-7.9	85	0.75	20.14	0	43	42	0	39	46	3	27	55	0	31	54
		8.0-8.9	198	1.75	46.92	1	67	130	2	58	138	14	53	131	2	53	143
		9.0-9.9	139	1.23	32.94	1	34	104	2	22	115	7	30	102	3	29	107
		10.0	0	0.00	0.00	0	0	0	0	0	0	0	0	0	0	0	0
		RNV	0	0.00	0.00	0	0	0	0	0	0	0	0	0	0	0	0
	Total		422	3.73	100	2	144	276	4	119	299	24	110	288	5	113	304

Porcentaje de casos

Entidad	Variable	Categoría	N	% Nal.	% Ent.	Físico-Química			Matemáticas			Lenguaje escrito			Inglés		
						SD %	I %	S %	SD %	I %	S %	SD %	I %	S %	SD %	I %	S %
QUERÉTARO	SEXO	Hombres	172	1.52	40.76	0.47	13.03	27.25	0.71	10.66	29.38	1.66	10.90	28.20	0.95	11.85	27.96
		Mujeres	250	2.21	59.24	0.00	21.09	38.15	0.24	17.54	41.47	4.03	15.17	40.05	0.24	14.93	44.08
		RNV	0	0.00	0.00	0.00	0.00	0.00	0.00	0.00	0.00	0.00	0.00	0.00	0.00	0.00	0.00
	RÉGIMEN	Público	332	2.94	78.67	0.47	28.44	49.76	0.95	21.80	55.92	4.50	21.09	53.08	1.18	23.46	54.03
		Privado	90	0.80	21.33	0.00	5.69	15.64	0.00	6.40	14.93	1.18	4.98	15.17	0.00	3.32	18.01
		RNV	0	0.00	0.00	0.00	0.00	0.00	0.00	0.00	0.00	0.00	0.00	0.00	0.00	0.00	0.00
	MODALIDAD	Bachillerato general	265	2.34	62.80	0.47	19.43	42.89	0.47	17.06	45.26	3.32	16.59	42.89	0.71	14.45	47.63
		Bachillerato tecnológico	121	1.07	28.67	0.00	11.37	17.30	0.47	7.58	20.62	1.90	5.45	21.33	0.47	7.58	20.62
		Profesional técnico	35	0.31	8.29	0.00	3.32	4.98	0.00	3.32	4.98	0.47	3.79	4.03	0.00	4.74	3.55
		Bachillerato intercultural	0	0.00	0.00	0.00	0.00	0.00	0.00	0.00	0.00	0.00	0.00	0.00	0.00	0.00	0.00
		Bachillerato internacional	1	0.01	0.24	0.00	0.00	0.24	0.00	0.24	0.00	0.00	0.24	0.00	0.00	0.00	0.24
		Telebachillerato	0	0.00	0.00	0.00	0.00	0.00	0.00	0.00	0.00	0.00	0.00	0.00	0.00	0.00	0.00
		RNV	0	0.00	0.00	0.00	0.00	0.00	0.00	0.00	0.00	0.00	0.00	0.00	0.00	0.00	0.00
	PROMEDIO	6.0-6.9	0	0.00	0.00	0.00	0.00	0.00	0.00	0.00	0.00	0.00	0.00	0.00	0.00	0.00	0.00
		7.0-7.9	85	0.75	20.14	0.00	10.19	9.95	0.00	9.24	10.90	0.71	6.40	13.03	0.00	7.35	12.80
		8.0-8.9	198	1.75	46.92	0.24	15.88	30.81	0.47	13.74	32.70	3.32	12.56	31.04	0.47	12.56	33.89
		9.0-9.9	139	1.23	32.94	0.24	8.06	24.64	0.47	5.21	27.25	1.66	7.11	24.17	0.71	6.87	25.36
		10.0	0	0.00	0.00	0.00	0.00	0.00	0.00	0.00	0.00	0.00	0.00	0.00	0.00	0.00	0.00
		RNV	0	0.00	0.00	0.00	0.00	0.00	0.00	0.00	0.00	0.00	0.00	0.00	0.00	0.00	0.00
	Total		422	3.73	100	0.47	34.12	65.40	0.95	28.20	70.85	5.69	26.07	68.25	1.18	26.78	72.04

QUINTANA ROO

Número de casos

Entidad	Variable	Categoría	N	% Nal.	% Ent.	Físico-Química			Matemáticas			Lenguaje escrito			Inglés		
						SD	I	S	SD	I	S	SD	I	S	SD	I	S
QUINTANA ROO	SEXO	Hombres	42	0.37	58.33	0	22	20	0	21	21	1	12	29	0	14	28
		Mujeres	30	0.27	41.67	0	13	17	0	9	21	2	7	21	1	3	26
		RNV	0	0.00	0.00	0	0	0	0	0	0	0	0	0	0	0	0
	RÉGIMEN	Público	63	0.56	87.50	0	32	31	0	26	37	2	17	44	0	16	47
		Privado	9	0.08	12.50	0	3	6	0	4	5	1	2	6	1	1	7
		RNV	0	0.00	0.00	0	0	0	0	0	0	0	0	0	0	0	0
	MODALIDAD	Bachillerato general	44	0.39	61.11	0	15	29	0	14	30	2	6	36	1	6	37
		Bachillerato tecnológico	17	0.15	23.61	0	13	4	0	10	7	1	8	8	0	9	8
		Profesional técnico	11	0.10	15.28	0	7	4	0	6	5	0	5	6	0	2	9
		Bachillerato intercultural	0	0.00	0.00	0	0	0	0	0	0	0	0	0	0	0	0
		Bachillerato internacional	0	0.00	0.00	0	0	0	0	0	0	0	0	0	0	0	0
		Telebachillerato	0	0.00	0.00	0	0	0	0	0	0	0	0	0	0	0	0
		RNV	0	0.00	0.00	0	0	0	0	0	0	0	0	0	0	0	0
	PROMEDIO	6.0-6.9	1	0.01	1.39	0	1	0	0	0	1	0	0	1	0	1	0
		7.0-7.9	19	0.17	26.39	0	9	10	0	8	11	1	4	14	0	4	15
		8.0-8.9	32	0.28	44.44	0	16	16	0	17	15	2	10	20	1	11	20
		9.0-9.9	19	0.17	26.39	0	9	10	0	4	15	0	5	14	0	1	18
		10.0	1	0.01	1.39	0	0	1	0	1	0	0	0	1	0	0	1
		RNV	0	0.00	0.00	0	0	0	0	0	0	0	0	0	0	0	0
	Total		72	0.64	100	0	35	37	0	30	42	3	19	50	1	17	54

Porcentaje de casos

Entidad	Variable	Categoría	N	% Nal.	% Ent.	Físico-Química			Matemáticas			Lenguaje escrito			Inglés		
						SD %	I %	S %	SD %	I %	S %	SD %	I %	S %	SD %	I %	S %
QUINTANA ROO	SEXO	Hombres	42	0.37	58.33	0.00	30.56	27.78	0.00	29.17	29.17	1.39	16.67	40.28	0.00	19.44	38.89
		Mujeres	30	0.27	41.67	0.00	18.06	23.61	0.00	12.50	29.17	2.78	9.72	29.17	1.39	4.17	36.11
		RNV	0	0.00	0.00	0.00	0.00	0.00	0.00	0.00	0.00	0.00	0.00	0.00	0.00	0.00	0.00
	RÉGIMEN	Público	63	0.56	87.50	0.00	44.44	43.06	0.00	36.11	51.39	2.78	23.61	61.11	0.00	22.22	65.28
		Privado	9	0.08	12.50	0.00	4.17	8.33	0.00	5.56	6.94	1.39	2.78	8.33	1.39	1.39	9.72
		RNV	0	0.00	0.00	0.00	0.00	0.00	0.00	0.00	0.00	0.00	0.00	0.00	0.00	0.00	0.00
	MODALIDAD	Bachillerato general	44	0.39	61.11	0.00	20.83	40.28	0.00	19.44	41.67	2.78	8.33	50.00	1.39	8.33	51.39
		Bachillerato tecnológico	17	0.15	23.61	0.00	18.06	5.56	0.00	13.89	9.72	1.39	11.11	11.11	0.00	12.50	11.11
		Profesional técnico	11	0.10	15.28	0.00	9.72	5.56	0.00	8.33	6.94	0.00	6.94	8.33	0.00	2.78	12.50
		Bachillerato intercultural	0	0.00	0.00	0.00	0.00	0.00	0.00	0.00	0.00	0.00	0.00	0.00	0.00	0.00	0.00
		Bachillerato internacional	0	0.00	0.00	0.00	0.00	0.00	0.00	0.00	0.00	0.00	0.00	0.00	0.00	0.00	0.00
		Telebachillerato	0	0.00	0.00	0.00	0.00	0.00	0.00	0.00	0.00	0.00	0.00	0.00	0.00	0.00	0.00
		RNV	0	0.00	0.00	0.00	0.00	0.00	0.00	0.00	0.00	0.00	0.00	0.00	0.00	0.00	0.00
	PROMEDIO	6.0-6.9	1	0.01	1.39	0.00	1.39	0.00	0.00	0.00	1.39	0.00	0.00	1.39	0.00	1.39	0.00
		7.0-7.9	19	0.17	26.39	0.00	12.50	13.89	0.00	11.11	15.28	1.39	5.56	19.44	0.00	5.56	20.83
		8.0-8.9	32	0.28	44.44	0.00	22.22	22.22	0.00	23.61	20.83	2.78	13.89	27.78	1.39	15.28	27.78
		9.0-9.9	19	0.17	26.39	0.00	12.50	13.89	0.00	5.56	20.83	0.00	6.94	19.44	0.00	1.39	25.00
		10.0	1	0.01	1.39	0.00	0.00	1.39	0.00	1.39	0.00	0.00	0.00	1.39	0.00	0.00	1.39
		RNV	0	0.00	0.00	0.00	0.00	0.00	0.00	0.00	0.00	0.00	0.00	0.00	0.00	0.00	0.00
	Total		72	0.64	100	0.00	48.61	51.39	0.00	41.67	58.33	4.17	26.39	69.44	1.39	23.61	75.00

SAN LUIS POTOSÍ

Número de casos

Entidad	Variable	Categoría	N	% Nal.	% Ent.	Físico-Química			Matemáticas			Lenguaje escrito			Inglés		
						SD	I	S	SD	I	S	SD	I	S	SD	I	S
SAN LUIS POTOSÍ	SEXO	Hombres	55	0.49	56.70	0	38	17	0	43	12	0	31	24	0	35	20
		Mujeres	42	0.37	43.30	0	29	13	0	32	10	0	12	30	1	19	22
		RNV	0	0.00	0.00	0	0	0	0	0	0	0	0	0	0	0	0
	RÉGIMEN	Público	93	0.82	95.88	0	64	29	0	74	19	0	41	52	1	53	39
		Privado	4	0.04	4.12	0	3	1	0	1	3	0	2	2	0	1	3
		RNV	0	0.00	0.00	0	0	0	0	0	0	0	0	0	0	0	0
	MODALIDAD	Bachillerato general	55	0.49	56.70	0	42	13	0	44	11	0	22	33	0	34	21
		Bachillerato tecnológico	31	0.27	31.96	0	18	13	0	22	9	0	15	16	1	16	14
		Profesional técnico	11	0.10	11.34	0	7	4	0	9	2	0	6	5	0	4	7
		Bachillerato intercultural	0	0.00	0.00	0	0	0	0	0	0	0	0	0	0	0	0
		Bachillerato internacional	0	0.00	0.00	0	0	0	0	0	0	0	0	0	0	0	0
		Telebachillerato	0	0.00	0.00	0	0	0	0	0	0	0	0	0	0	0	0
		RNV	0	0.00	0.00	0	0	0	0	0	0	0	0	0	0	0	0
	PROMEDIO	6.0-6.9	1	0.01	1.03	0	1	0	0	1	0	0	0	1	0	1	0
		7.0-7.9	22	0.19	22.68	0	17	5	0	18	4	0	11	11	0	13	9
		8.0-8.9	48	0.42	49.48	0	37	11	0	39	9	0	23	25	1	30	17
		9.0-9.9	26	0.23	26.80	0	12	14	0	17	9	0	9	17	0	10	16
		10.0	0	0.00	0.00	0	0	0	0	0	0	0	0	0	0	0	0
		RNV	0	0.00	0.00	0	0	0	0	0	0	0	0	0	0	0	0
	Total		97	0.86	100	0	67	30	0	75	22	0	43	54	1	54	42

Porcentaje de casos

Entidad	Variable	Categoría	N	% Nal.	% Ent.	Físico-Química			Matemáticas			Lenguaje escrito			Inglés		
						SD %	I %	S %	SD %	I %	S %	SD %	I %	S %	SD %	I %	S %
SAN LUIS POTOSÍ	SEXO	Hombres	55	0.49	56.70	0.00	39.18	17.53	0.00	44.33	12.37	0.00	31.96	24.74	0.00	36.08	20.62
		Mujeres	42	0.37	43.30	0.00	29.90	13.40	0.00	32.99	10.31	0.00	12.37	30.93	1.03	19.59	22.68
		RNV	0	0.00	0.00	0.00	0.00	0.00	0.00	0.00	0.00	0.00	0.00	0.00	0.00	0.00	0.00
	RÉGIMEN	Público	93	0.82	95.88	0.00	65.98	29.90	0.00	76.29	19.59	0.00	42.27	53.61	1.03	54.64	40.21
		Privado	4	0.04	4.12	0.00	3.09	1.03	0.00	1.03	3.09	0.00	2.06	2.06	0.00	1.03	3.09
		RNV	0	0.00	0.00	0.00	0.00	0.00	0.00	0.00	0.00	0.00	0.00	0.00	0.00	0.00	0.00
	MODALIDAD	Bachillerato general	55	0.49	56.70	0.00	43.30	13.40	0.00	45.36	11.34	0.00	22.68	34.02	0.00	35.05	21.65
		Bachillerato tecnológico	31	0.27	31.96	0.00	18.56	13.40	0.00	22.68	9.28	0.00	15.46	16.49	1.03	16.49	14.43
		Profesional técnico	11	0.10	11.34	0.00	7.22	4.12	0.00	9.28	2.06	0.00	6.19	5.15	0.00	4.12	7.22
		Bachillerato intercultural	0	0.00	0.00	0.00	0.00	0.00	0.00	0.00	0.00	0.00	0.00	0.00	0.00	0.00	0.00
		Bachillerato internacional	0	0.00	0.00	0.00	0.00	0.00	0.00	0.00	0.00	0.00	0.00	0.00	0.00	0.00	0.00
		Telebachillerato	0	0.00	0.00	0.00	0.00	0.00	0.00	0.00	0.00	0.00	0.00	0.00	0.00	0.00	0.00
		RNV	0	0.00	0.00	0.00	0.00	0.00	0.00	0.00	0.00	0.00	0.00	0.00	0.00	0.00	0.00
	PROMEDIO	6.0-6.9	1	0.01	1.03	0.00	1.03	0.00	0.00	1.03	0.00	0.00	0.00	1.03	0.00	1.03	0.00
		7.0-7.9	22	0.19	22.68	0.00	17.53	5.15	0.00	18.56	4.12	0.00	11.34	11.34	0.00	13.40	9.28
		8.0-8.9	48	0.42	49.48	0.00	38.14	11.34	0.00	40.21	9.28	0.00	23.71	25.77	1.03	30.93	17.53
		9.0-9.9	26	0.23	26.80	0.00	12.37	14.43	0.00	17.53	9.28	0.00	9.28	17.53	0.00	10.31	16.49
		10.0	0	0.00	0.00	0.00	0.00	0.00	0.00	0.00	0.00	0.00	0.00	0.00	0.00	0.00	0.00
		RNV	0	0.00	0.00	0.00	0.00	0.00	0.00	0.00	0.00	0.00	0.00	0.00	0.00	0.00	0.00
	Total		97	0.86	100	0.00	69.07	30.93	0.00	77.32	22.68	0.00	44.33	55.67	1.03	55.67	43.30

SINALOA

Número de casos

Entidad	Variable	Categoría	N	% Nal.	% Ent.	Físico-Química			Matemáticas			Lenguaje escrito			Inglés		
						SD	I	S	SD	I	S	SD	I	S	SD	I	S
SINALOA	SEXO	Hombres	221	1.96	53.13	4	67	150	4	81	136	9	51	161	4	40	177
		Mujeres	195	1.73	46.88	3	91	101	4	73	118	11	37	147	5	42	148
		RNV	0	0.00	0.00	0	0	0	0	0	0	0	0	0	0	0	0
	RÉGIMEN	Público	391	3.46	93.99	6	151	234	7	148	236	17	85	289	8	77	306
		Privado	25	0.22	6.01	1	7	17	1	6	18	3	3	19	1	5	19
		RNV	0	0.00	0.00	0	0	0	0	0	0	0	0	0	0	0	0
	MODALIDAD	Bachillerato general	326	2.88	78.37	5	127	194	6	124	196	14	71	241	7	70	249
		Bachillerato tecnológico	64	0.57	15.38	2	19	43	2	19	43	5	10	49	2	5	57
		Profesional técnico	24	0.21	5.77	0	11	13	0	10	14	1	7	16	0	7	17
		Bachillerato intercultural	1	0.01	0.24	0	1	0	0	1	0	0	0	1	0	0	1
		Bachillerato internacional	1	0.01	0.24	0	0	1	0	0	1	0	0	1	0	0	1
		Telebachillerato	0	0.00	0.00	0	0	0	0	0	0	0	0	0	0	0	0
		RNV	0	0.00	0.00	0	0	0	0	0	0	0	0	0	0	0	0
	PROMEDIO	6.0-6.9	4	0.04	0.96	0	2	2	0	3	1	0	2	2	0	0	4
		7.0-7.9	52	0.46	12.50	3	25	24	3	26	23	5	18	29	3	15	34
		8.0-8.9	153	1.35	36.78	3	78	72	3	83	67	8	49	96	4	43	106
		9.0-9.9	192	1.70	46.15	1	51	140	2	41	149	7	19	166	2	24	166
		10.0	15	0.13	3.61	0	2	13	0	1	14	0	0	15	0	0	15
		RNV	0	0.00	0.00	0	0	0	0	0	0	0	0	0	0	0	0
	Total		416	3.68	100	7	158	251	8	154	254	20	88	308	9	82	325

Porcentaje de casos

Entidad	Variable	Categoría	N	% Nal.	% Ent.	Físico-Química			Matemáticas			Lenguaje escrito			Inglés		
						SD %	I %	S %	SD %	I %	S %	SD %	I %	S %	SD %	I %	S %
SINALOA	SEXO	Hombres	221	1.96	53.13	0.96	16.11	36.06	0.96	19.47	32.69	2.16	12.26	38.70	0.96	9.62	42.55
		Mujeres	195	1.73	46.88	0.72	21.88	24.28	0.96	17.55	28.37	2.64	8.89	35.34	1.20	10.10	35.58
		RNV	0	0.00	0.00	0.00	0.00	0.00	0.00	0.00	0.00	0.00	0.00	0.00	0.00	0.00	0.00
	RÉGIMEN	Público	391	3.46	93.99	1.44	36.30	56.25	1.68	35.58	56.73	4.09	20.43	69.47	1.92	18.51	73.56
		Privado	25	0.22	6.01	0.24	1.68	4.09	0.24	1.44	4.33	0.72	0.72	4.57	0.24	1.20	4.57
		RNV	0	0.00	0.00	0.00	0.00	0.00	0.00	0.00	0.00	0.00	0.00	0.00	0.00	0.00	0.00
	MODALIDAD	Bachillerato general	326	2.88	78.37	1.20	30.53	46.63	1.44	29.81	47.12	3.37	17.07	57.93	1.68	16.83	59.86
		Bachillerato tecnológico	64	0.57	15.38	0.48	4.57	10.34	0.48	4.57	10.34	1.20	2.40	11.78	0.48	1.20	13.70
		Profesional técnico	24	0.21	5.77	0.00	2.64	3.13	0.00	2.40	3.37	0.24	1.68	3.85	0.00	1.68	4.09
		Bachillerato intercultural	1	0.01	0.24	0.00	0.24	0.00	0.00	0.24	0.00	0.00	0.00	0.24	0.00	0.00	0.24
		Bachillerato internacional	1	0.01	0.24	0.00	0.00	0.24	0.00	0.00	0.24	0.00	0.00	0.24	0.00	0.00	0.24
		Telebachillerato	0	0.00	0.00	0.00	0.00	0.00	0.00	0.00	0.00	0.00	0.00	0.00	0.00	0.00	0.00
		RNV	0	0.00	0.00	0.00	0.00	0.00	0.00	0.00	0.00	0.00	0.00	0.00	0.00	0.00	0.00
	PROMEDIO	6.0-6.9	4	0.04	0.96	0.00	0.48	0.48	0.00	0.72	0.24	0.00	0.48	0.48	0.00	0.00	0.96
		7.0-7.9	52	0.46	12.50	0.72	6.01	5.77	0.72	6.25	5.53	1.20	4.33	6.97	0.72	3.61	8.17
		8.0-8.9	153	1.35	36.78	0.72	18.75	17.31	0.72	19.95	16.11	1.92	11.78	23.08	0.96	10.34	25.48
		9.0-9.9	192	1.70	46.15	0.24	12.26	33.65	0.48	9.86	35.82	1.68	4.57	39.90	0.48	5.77	39.90
		10.0	15	0.13	3.61	0.00	0.48	3.13	0.00	0.24	3.37	0.00	0.00	3.61	0.00	0.00	3.61
		RNV	0	0.00	0.00	0.00	0.00	0.00	0.00	0.00	0.00	0.00	0.00	0.00	0.00	0.00	0.00
	Total		416	3.68	100	1.68	37.98	60.34	1.92	37.02	61.06	4.81	21.15	74.04	2.16	19.71	78.13

SONORA

Número de casos

Entidad	Variable	Categoría	N	% Nal.	% Ent.	Físico-Química			Matemáticas			Lenguaje escrito			Inglés		
						SD	I	S	SD	I	S	SD	I	S	SD	I	S
SONORA	SEXO	Hombres	1 673	14.80	73.60	21	552	1 100	26	549	1 098	69	532	1 072	33	339	1 301
		Mujeres	600	5.31	26.40	2	185	413	4	163	433	31	131	438	9	92	499
		RNV	0	0.00	0.00	0	0	0	0	0	0	0	0	0	0	0	0
	RÉGIMEN	Público	209	1.85	9.19	2	32	175	2	42	165	11	36	162	3	23	183
		Privado	95	0.84	4.18	1	18	76	1	12	82	5	13	77	1	4	90
		RNV	1 969	17.42	86.63	20	687	1 262	27	658	1 284	84	614	1 271	38	404	1 527
	MODALIDAD	Bachillerato general	207	1.83	9.11	1	29	177	1	33	173	8	26	173	1	11	195
		Bachillerato tecnológico	87	0.77	3.83	2	17	68	2	18	67	8	21	58	3	13	71
		Profesional técnico	6	0.05	0.26	0	4	2	0	3	3	0	2	4	0	3	3
		Bachillerato intercultural	2	0.02	0.09	0	0	2	0	0	2	0	0	2	0	0	2
		Bachillerato internacional	2	0.02	0.09	0	0	2	0	0	2	0	0	2	0	0	2
		Telebachillerato	0	0.00	0.00	0	0	0	0	0	0	0	0	0	0	0	0
		RNV	1 969	17.42	86.63	20	687	1 262	27	658	1 284	84	614	1 271	38	404	1 527
	PROMEDIO	6.0-6.9	78	0.69	3.43	0	49	29	1	51	26	4	43	31	1	26	51
		7.0-7.9	685	6.06	30.14	6	298	381	7	313	365	27	277	381	10	177	498
		8.0-8.9	1 168	10.33	51.39	14	343	811	19	305	844	55	299	814	26	201	941
		9.0-9.9	333	2.95	14.65	2	45	286	2	39	292	13	42	278	4	27	302
		10.0	2	0.02	0.09	0	0	2	0	0	2	0	0	2	0	0	2
		RNV	7	0.06	0.31	1	2	4	1	4	2	1	2	4	1	0	6
	Total		2 273	20.11	100	23	737	1 513	30	712	1 531	100	663	1 510	42	431	1 800

Porcentaje de casos

Entidad	Variable	Categoría	N	% Nal.	% Ent.	Físico-Química			Matemáticas			Lenguaje escrito			Inglés		
						SD %	I %	S %	SD %	I %	S %	SD %	I %	S %	SD %	I %	S %
SONORA	SEXO	Hombres	1 673	14.80	73.60	0.92	24.29	48.39	1.14	24.15	48.31	3.04	23.41	47.16	1.45	14.91	57.24
		Mujeres	600	5.31	26.40	0.09	8.14	18.17	0.18	7.17	19.05	1.36	5.76	19.27	0.40	4.05	21.95
		RNV	0	0.00	0.00	0.00	0.00	0.00	0.00	0.00	0.00	0.00	0.00	0.00	0.00	0.00	0.00
	RÉGIMEN	Público	209	1.85	9.19	0.09	1.41	7.70	0.09	1.85	7.26	0.48	1.58	7.13	0.13	1.01	8.05
		Privado	95	0.84	4.18	0.04	0.79	3.34	0.04	0.53	3.61	0.22	0.57	3.39	0.04	0.18	3.96
		RNV	1 969	17.42	86.63	0.88	30.22	55.52	1.19	28.95	56.49	3.70	27.01	55.92	1.67	17.77	67.18
	MODALIDAD	Bachillerato general	207	1.83	9.11	0.04	1.28	7.79	0.04	1.45	7.61	0.35	1.14	7.61	0.04	0.48	8.58
		Bachillerato tecnológico	87	0.77	3.83	0.09	0.75	2.99	0.09	0.79	2.95	0.35	0.92	2.55	0.13	0.57	3.12
		Profesional técnico	6	0.05	0.26	0.00	0.18	0.09	0.00	0.13	0.13	0.00	0.09	0.18	0.00	0.13	0.13
		Bachillerato intercultural	2	0.02	0.09	0.00	0.00	0.09	0.00	0.00	0.09	0.00	0.00	0.09	0.00	0.00	0.09
		Bachillerato internacional	2	0.02	0.09	0.00	0.00	0.09	0.00	0.00	0.09	0.00	0.00	0.09	0.00	0.00	0.09
		Telebachillerato	0	0.00	0.00	0.00	0.00	0.00	0.00	0.00	0.00	0.00	0.00	0.00	0.00	0.00	0.00
		RNV	1 969	17.42	86.63	0.88	30.22	55.52	1.19	28.95	56.49	3.70	27.01	55.92	1.67	17.77	67.18
	PROMEDIO	6.0-6.9	78	0.69	3.43	0.00	2.16	1.28	0.04	2.24	1.14	0.18	1.89	1.36	0.04	1.14	2.24
		7.0-7.9	685	6.06	30.14	0.26	13.11	16.76	0.31	13.77	16.06	1.19	12.19	16.76	0.44	7.79	21.91
		8.0-8.9	1 168	10.33	51.39	0.62	15.09	35.68	0.84	13.42	37.13	2.42	13.15	35.81	1.14	8.84	41.40
		9.0-9.9	333	2.95	14.65	0.09	1.98	12.58	0.09	1.72	12.85	0.57	1.85	12.23	0.18	1.19	13.29
		10.0	2	0.02	0.09	0.00	0.00	0.09	0.00	0.00	0.09	0.00	0.00	0.09	0.00	0.00	0.09
		RNV	7	0.06	0.31	0.04	0.09	0.18	0.04	0.18	0.09	0.04	0.09	0.18	0.04	0.00	0.26
	Total		2 273	20.11	100	1.01	32.42	66.56	1.32	31.32	67.36	4.40	29.17	66.43	1.85	18.96	79.19

TLAXCALA

Número de casos

Entidad	Variable	Categoría	N	% Nal.	% Ent.	Físico-Química			Matemáticas			Lenguaje escrito			Inglés		
						SD	I	S	SD	I	S	SD	I	S	SD	I	S
TLAXCALA	SEXO	Hombres	0	0.00	0.00	0	0	0	0	0	0	0	0	0	0	0	0
		Mujeres	1	0.01	100.00	0	1	0	0	1	0	0	1	0	0	1	0
		RNV	0	0.00	0.00	0	0	0	0	0	0	0	0	0	0	0	0
	RÉGIMEN	Público	1	0.01	100.00	0	1	0	0	1	0	0	1	0	0	1	0
		Privado	0	0.00	0.00	0	0	0	0	0	0	0	0	0	0	0	0
		RNV	0	0.00	0.00	0	0	0	0	0	0	0	0	0	0	0	0
	MODALIDAD	Bachillerato general	0	0.00	0.00	0	0	0	0	0	0	0	0	0	0	0	0
		Bachillerato tecnológico	1	0.01	100.00	0	1	0	0	1	0	0	1	0	0	1	0
		Profesional técnico	0	0.00	0.00	0	0	0	0	0	0	0	0	0	0	0	0
		Bachillerato intercultural	0	0.00	0.00	0	0	0	0	0	0	0	0	0	0	0	0
		Bachillerato internacional	0	0.00	0.00	0	0	0	0	0	0	0	0	0	0	0	0
		Telebachillerato	0	0.00	0.00	0	0	0	0	0	0	0	0	0	0	0	0
		RNV	0	0.00	0.00	0	0	0	0	0	0	0	0	0	0	0	0
	PROMEDIO	6.0-6.9	0	0.00	0.00	0	0	0	0	0	0	0	0	0	0	0	0
		7.0-7.9	0	0.00	0.00	0	0	0	0	0	0	0	0	0	0	0	0
		8.0-8.9	1	0.01	100.00	0	1	0	0	1	0	0	1	0	0	1	0
		9.0-9.9	0	0.00	0.00	0	0	0	0	0	0	0	0	0	0	0	0
		10.0	0	0.00	0.00	0	0	0	0	0	0	0	0	0	0	0	0
		RNV	0	0.00	0.00	0	0	0	0	0	0	0	0	0	0	0	0
	Total		1	0.01	100	0	1	0	0	1	0	0	1	0	0	1	0

Porcentaje de casos

Entidad	Variable	Categoría	N	% Nal.	% Ent.	Físico-Química			Matemáticas			Lenguaje escrito			Inglés		
						SD %	I %	S %	SD %	I %	S %	SD %	I %	S %	SD %	I %	S %
TLAXCALA	SEXO	Hombres	0	0.00	0.00	0.00	0.00	0.00	0.00	0.00	0.00	0.00	0.00	0.00	0.00	0.00	0.00
		Mujeres	1	0.01	100.00	0.00	100.00	0.00	0.00	100.00	0.00	0.00	100.00	0.00	0.00	100.00	0.00
		RNV	0	0.00	0.00	0.00	0.00	0.00	0.00	0.00	0.00	0.00	0.00	0.00	0.00	0.00	0.00
	RÉGIMEN	Público	1	0.01	100.00	0.00	100.00	0.00	0.00	100.00	0.00	0.00	100.00	0.00	0.00	100.00	0.00
		Privado	0	0.00	0.00	0.00	0.00	0.00	0.00	0.00	0.00	0.00	0.00	0.00	0.00	0.00	0.00
		RNV	0	0.00	0.00	0.00	0.00	0.00	0.00	0.00	0.00	0.00	0.00	0.00	0.00	0.00	0.00
	MODALIDAD	Bachillerato general	0	0.00	0.00	0.00	0.00	0.00	0.00	0.00	0.00	0.00	0.00	0.00	0.00	0.00	0.00
		Bachillerato tecnológico	1	0.01	100.00	0.00	100.00	0.00	0.00	100.00	0.00	0.00	100.00	0.00	0.00	100.00	0.00
		Profesional técnico	0	0.00	0.00	0.00	0.00	0.00	0.00	0.00	0.00	0.00	0.00	0.00	0.00	0.00	0.00
		Bachillerato intercultural	0	0.00	0.00	0.00	0.00	0.00	0.00	0.00	0.00	0.00	0.00	0.00	0.00	0.00	0.00
		Bachillerato internacional	0	0.00	0.00	0.00	0.00	0.00	0.00	0.00	0.00	0.00	0.00	0.00	0.00	0.00	0.00
		Telebachillerato	0	0.00	0.00	0.00	0.00	0.00	0.00	0.00	0.00	0.00	0.00	0.00	0.00	0.00	0.00
		RNV	0	0.00	0.00	0.00	0.00	0.00	0.00	0.00	0.00	0.00	0.00	0.00	0.00	0.00	0.00
	PROMEDIO	6.0-6.9	0	0.00	0.00	0.00	0.00	0.00	0.00	0.00	0.00	0.00	0.00	0.00	0.00	0.00	0.00
		7.0-7.9	0	0.00	0.00	0.00	0.00	0.00	0.00	0.00	0.00	0.00	0.00	0.00	0.00	0.00	0.00
		8.0-8.9	1	0.01	100.00	0.00	100.00	0.00	0.00	100.00	0.00	0.00	100.00	0.00	0.00	100.00	0.00
		9.0-9.9	0	0.00	0.00	0.00	0.00	0.00	0.00	0.00	0.00	0.00	0.00	0.00	0.00	0.00	0.00
		10.0	0	0.00	0.00	0.00	0.00	0.00	0.00	0.00	0.00	0.00	0.00	0.00	0.00	0.00	0.00
		RNV	0	0.00	0.00	0.00	0.00	0.00	0.00	0.00	0.00	0.00	0.00	0.00	0.00	0.00	0.00
	Total		1	0.01	100	0.00	100.00	0.00	0.00	100.00	0.00	0.00	100.00	0.00	0.00	100.00	0.00

VERACRUZ

Número de casos

Entidad	Variable	Categoría	N	% Nal.	% Ent.	Físico-Química			Matemáticas			Lenguaje escrito			Inglés		
						SD	I	S	SD	I	S	SD	I	S	SD	I	S
VERACRUZ	SEXO	Hombres	0	0.00	0.00	0	0	0	0	0	0	0	0	0	0	0	0
		Mujeres	3	0.03	100.00	0	2	1	0	3	0	1	1	1	0	1	2
		RNV	0	0.00	0.00	0	0	0	0	0	0	0	0	0	0	0	0
	RÉGIMEN	Público	3	0.03	100.00	0	2	1	0	3	0	1	1	1	0	1	2
		Privado	0	0.00	0.00	0	0	0	0	0	0	0	0	0	0	0	0
		RNV	0	0.00	0.00	0	0	0	0	0	0	0	0	0	0	0	0
	MODALIDAD	Bachillerato general	1	0.01	33.33	0	1	0	0	1	0	1	0	0	0	0	1
		Bachillerato tecnológico	1	0.01	33.33	0	0	1	0	1	0	0	0	1	0	0	1
		Profesional técnico	0	0.00	0.00	0	0	0	0	0	0	0	0	0	0	0	0
		Bachillerato intercultural	0	0.00	0.00	0	0	0	0	0	0	0	0	0	0	0	0
		Bachillerato internacional	0	0.00	0.00	0	0	0	0	0	0	0	0	0	0	0	0
		Telebachillerato	1	0.01	33.33	0	1	0	0	1	0	0	1	0	0	1	0
		RNV	0	0.00	0.00	0	0	0	0	0	0	0	0	0	0	0	0
	PROMEDIO	6.0-6.9	0	0.00	0.00	0	0	0	0	0	0	0	0	0	0	0	0
		7.0-7.9	2	0.02	66.67	0	1	1	0	2	0	0	1	1	0	1	1
		8.0-8.9	1	0.01	33.33	0	1	0	0	1	0	1	0	0	0	0	1
		9.0-9.9	0	0.00	0.00	0	0	0	0	0	0	0	0	0	0	0	0
		10.0	0	0.00	0.00	0	0	0	0	0	0	0	0	0	0	0	0
		RNV	0	0.00	0.00	0	0	0	0	0	0	0	0	0	0	0	0
	Total		3	0.03	100	0	2	1	0	3	0	1	1	1	0	1	2

Porcentaje de casos

Entidad	Variable	Categoría	N	% Nal.	% Ent.	Físico-Química			Matemáticas			Lenguaje escrito			Inglés		
						SD %	I %	S %	SD %	I %	S %	SD %	I %	S %	SD %	I %	S %
VERACRUZ	SEXO	Hombres	0	0.00	0.00	0.00	0.00	0.00	0.00	0.00	0.00	0.00	0.00	0.00	0.00	0.00	0.00
		Mujeres	3	0.03	100.00	0.00	66.67	33.33	0.00	100.00	0.00	33.33	33.33	33.33	0.00	33.33	66.67
		RNV	0	0.00	0.00	0.00	0.00	0.00	0.00	0.00	0.00	0.00	0.00	0.00	0.00	0.00	0.00
	RÉGIMEN	Público	3	0.03	100.00	0.00	66.67	33.33	0.00	100.00	0.00	33.33	33.33	33.33	0.00	33.33	66.67
		Privado	0	0.00	0.00	0.00	0.00	0.00	0.00	0.00	0.00	0.00	0.00	0.00	0.00	0.00	0.00
		RNV	0	0.00	0.00	0.00	0.00	0.00	0.00	0.00	0.00	0.00	0.00	0.00	0.00	0.00	0.00
	MODALIDAD	Bachillerato general	1	0.01	33.33	0.00	33.33	0.00	0.00	33.33	0.00	33.33	0.00	0.00	0.00	0.00	33.33
		Bachillerato tecnológico	1	0.01	33.33	0.00	0.00	33.33	0.00	33.33	0.00	0.00	0.00	33.33	0.00	0.00	33.33
		Profesional técnico	0	0.00	0.00	0.00	0.00	0.00	0.00	0.00	0.00	0.00	0.00	0.00	0.00	0.00	0.00
		Bachillerato intercultural	0	0.00	0.00	0.00	0.00	0.00	0.00	0.00	0.00	0.00	0.00	0.00	0.00	0.00	0.00
		Bachillerato internacional	0	0.00	0.00	0.00	0.00	0.00	0.00	0.00	0.00	0.00	0.00	0.00	0.00	0.00	0.00
		Telebachillerato	1	0.01	33.33	0.00	33.33	0.00	0.00	33.33	0.00	0.00	33.33	0.00	0.00	33.33	0.00
		RNV	0	0.00	0.00	0.00	0.00	0.00	0.00	0.00	0.00	0.00	0.00	0.00	0.00	0.00	0.00
	PROMEDIO	6.0-6.9	0	0.00	0.00	0.00	0.00	0.00	0.00	0.00	0.00	0.00	0.00	0.00	0.00	0.00	0.00
		7.0-7.9	2	0.02	66.67	0.00	33.33	33.33	0.00	66.67	0.00	0.00	33.33	33.33	0.00	33.33	33.33
		8.0-8.9	1	0.01	33.33	0.00	33.33	0.00	0.00	33.33	0.00	33.33	0.00	0.00	0.00	0.00	33.33
		9.0-9.9	0	0.00	0.00	0.00	0.00	0.00	0.00	0.00	0.00	0.00	0.00	0.00	0.00	0.00	0.00
		10.0	0	0.00	0.00	0.00	0.00	0.00	0.00	0.00	0.00	0.00	0.00	0.00	0.00	0.00	0.00
		RNV	0	0.00	0.00	0.00	0.00	0.00	0.00	0.00	0.00	0.00	0.00	0.00	0.00	0.00	0.00
	Total		3	0.03	100	0.00	66.67	33.33	0.00	100.00	0.00	33.33	33.33	33.33	0.00	33.33	66.67

YUCATÁN

Número de casos

Entidad	Variable	Categoría	N	% Nal.	% Ent.	Físico-Química			Matemáticas			Lenguaje escrito			Inglés		
						SD	I	S	SD	I	S	SD	I	S	SD	I	S
YUCATÁN	SEXO	Hombres	273	2.42	54.71	0	56	217	0	77	196	2	33	238	0	45	228
		Mujeres	226	2.00	45.29	0	73	153	2	72	152	0	20	206	0	38	188
		RNV	0	0.00	0.00	0	0	0	0	0	0	0	0	0	0	0	0
	RÉGIMEN	Público	399	3.53	79.96	0	96	303	2	110	287	1	42	356	0	67	332
		Privado	100	0.88	20.04	0	33	67	0	39	61	1	11	88	0	16	84
		RNV	0	0.00	0.00	0	0	0	0	0	0	0	0	0	0	0	0
	MODALIDAD	Bachillerato general	449	3.97	89.98	0	107	342	1	129	319	2	45	402	0	70	379
		Bachillerato tecnológico	36	0.32	7.21	0	17	19	1	15	20	0	6	30	0	11	25
		Profesional técnico	11	0.10	2.20	0	4	7	0	5	6	0	1	10	0	0	11
		Bachillerato intercultural	0	0.00	0.00	0	0	0	0	0	0	0	0	0	0	0	0
		Bachillerato internacional	1	0.01	0.20	0	0	1	0	0	1	0	0	1	0	0	1
		Telebachillerato	2	0.02	0.40	0	1	1	0	0	2	0	1	1	0	2	0
		RNV	0	0.00	0.00	0	0	0	0	0	0	0	0	0	0	0	0
	PROMEDIO	6.0-6.9	5	0.04	1.00	0	1	4	0	2	3	0	0	5	0	2	3
		7.0-7.9	69	0.61	13.83	0	24	45	1	27	41	1	12	56	0	15	54
		8.0-8.9	282	2.49	56.51	0	73	209	0	90	192	1	25	256	0	45	237
		9.0-9.9	142	1.26	28.46	0	30	112	1	30	111	0	16	126	0	21	121
		10.0	1	0.01	0.20	0	1	0	0	0	1	0	0	1	0	0	1
		RNV	0	0.00	0.00	0	0	0	0	0	0	0	0	0	0	0	0
	Total		499	4.41	100	0	129	370	2	149	348	2	53	444	0	83	416

Porcentaje de casos

Entidad	Variable	Categoría	N	% Nal.	% Ent.	Físico-Química			Matemáticas			Lenguaje escrito			Inglés		
						SD %	I %	S %	SD %	I %	S %	SD %	I %	S %	SD %	I %	S %
YUCATÁN	SEXO	Hombres	273	2.42	54.71	0.00	11.22	43.49	0.00	15.43	39.28	0.40	6.61	47.70	0.00	9.02	45.69
		Mujeres	226	2.00	45.29	0.00	14.63	30.66	0.40	14.43	30.46	0.00	4.01	41.28	0.00	7.62	37.68
		RNV	0	0.00	0.00	0.00	0.00	0.00	0.00	0.00	0.00	0.00	0.00	0.00	0.00	0.00	0.00
	RÉGIMEN	Público	399	3.53	79.96	0.00	19.24	60.72	0.40	22.04	57.52	0.20	8.42	71.34	0.00	13.43	66.53
		Privado	100	0.88	20.04	0.00	6.61	13.43	0.00	7.82	12.22	0.20	2.20	17.64	0.00	3.21	16.83
		RNV	0	0.00	0.00	0.00	0.00	0.00	0.00	0.00	0.00	0.00	0.00	0.00	0.00	0.00	0.00
	MODALIDAD	Bachillerato general	449	3.97	89.98	0.00	21.44	68.54	0.20	25.85	63.93	0.40	9.02	80.56	0.00	14.03	75.95
		Bachillerato tecnológico	36	0.32	7.21	0.00	3.41	3.81	0.20	3.01	4.01	0.00	1.20	6.01	0.00	2.20	5.01
		Profesional técnico	11	0.10	2.20	0.00	0.80	1.40	0.00	1.00	1.20	0.00	0.20	2.00	0.00	0.00	2.20
		Bachillerato intercultural	0	0.00	0.00	0.00	0.00	0.00	0.00	0.00	0.00	0.00	0.00	0.00	0.00	0.00	0.00
		Bachillerato internacional	1	0.01	0.20	0.00	0.00	0.20	0.00	0.00	0.20	0.00	0.00	0.20	0.00	0.00	0.20
		Telebachillerato	2	0.02	0.40	0.00	0.20	0.20	0.00	0.00	0.40	0.00	0.20	0.20	0.00	0.40	0.00
		RNV	0	0.00	0.00	0.00	0.00	0.00	0.00	0.00	0.00	0.00	0.00	0.00	0.00	0.00	0.00
	PROMEDIO	6.0-6.9	5	0.04	1.00	0.00	0.20	0.80	0.00	0.40	0.60	0.00	0.00	1.00	0.00	0.40	0.60
		7.0-7.9	69	0.61	13.83	0.00	4.81	9.02	0.20	5.41	8.22	0.20	2.40	11.22	0.00	3.01	10.82
		8.0-8.9	282	2.49	56.51	0.00	14.63	41.88	0.00	18.04	38.48	0.20	5.01	51.30	0.00	9.02	47.49
		9.0-9.9	142	1.26	28.46	0.00	6.01	22.44	0.20	6.01	22.24	0.00	3.21	25.25	0.00	4.21	24.25
		10.0	1	0.01	0.20	0.00	0.20	0.00	0.00	0.00	0.20	0.00	0.00	0.20	0.00	0.00	0.20
		RNV	0	0.00	0.00	0.00	0.00	0.00	0.00	0.00	0.00	0.00	0.00	0.00	0.00	0.00	0.00
	Total		499	4.41	100	0.00	25.85	74.15	0.40	29.86	69.74	0.40	10.62	88.98	0.00	16.63	83.37

ZACATECAS

Número de casos

Entidad	Variable	Categoría	N	% Nal.	% Ent.	Físico-Química			Matemáticas			Lenguaje escrito			Inglés		
						SD	I	S	SD	I	S	SD	I	S	SD	I	S
ZACATECAS	SEXO	Hombres	26	0.23	48.15	0	14	12	0	14	12	0	4	22	0	10	16
		Mujeres	28	0.25	51.85	0	17	11	0	14	14	0	6	22	0	7	21
		RNV	0	0.00	0.00	0	0	0	0	0	0	0	0	0	0	0	0
	RÉGIMEN	Público	53	0.47	98.15	0	30	23	0	28	25	0	10	43	0	17	36
		Privado	1	0.01	1.85	0	1	0	0	0	1	0	0	1	0	0	1
		RNV	0	0.00	0.00	0	0	0	0	0	0	0	0	0	0	0	0
	MODALIDAD	Bachillerato general	44	0.39	81.48	0	27	17	0	24	20	0	8	36	0	14	30
		Bachillerato tecnológico	6	0.05	11.11	0	3	3	0	2	4	0	2	4	0	3	3
		Profesional técnico	3	0.03	5.56	0	1	2	0	2	1	0	0	3	0	0	3
		Bachillerato intercultural	0	0.00	0.00	0	0	0	0	0	0	0	0	0	0	0	0
		Bachillerato internacional	0	0.00	0.00	0	0	0	0	0	0	0	0	0	0	0	0
		Telebachillerato	1	0.01	1.85	0	0	1	0	0	1	0	0	1	0	0	1
		RNV	0	0.00	0.00	0	0	0	0	0	0	0	0	0	0	0	0
	PROMEDIO	6.0-6.9	1	0.01	1.85	0	1	0	0	1	0	0	1	0	0	1	0
		7.0-7.9	11	0.10	20.37	0	6	5	0	6	5	0	1	10	0	4	7
		8.0-8.9	31	0.27	57.41	0	19	12	0	17	14	0	6	25	0	10	21
		9.0-9.9	10	0.09	18.52	0	5	5	0	4	6	0	2	8	0	2	8
		10.0	1	0.01	1.85	0	0	1	0	0	1	0	0	1	0	0	1
		RNV	0	0.00	0.00	0	0	0	0	0	0	0	0	0	0	0	0
	Total		54	0.48	100	0	31	23	0	28	26	0	10	44	0	17	37

Porcentaje de casos

Entidad	Variable	Categoría	N	% Nal.	% Ent.	Físico-Química			Matemáticas			Lenguaje escrito			Inglés		
						SD %	I %	S %	SD %	I %	S %	SD %	I %	S %	SD %	I %	S %
ZACATECAS	SEXO	Hombres	26	0.23	48.15	0.00	25.93	22.22	0.00	25.93	22.22	0.00	7.41	40.74	0.00	18.52	29.63
		Mujeres	28	0.25	51.85	0.00	31.48	20.37	0.00	25.93	25.93	0.00	11.11	40.74	0.00	12.96	38.89
		RNV	0	0.00	0.00	0.00	0.00	0.00	0.00	0.00	0.00	0.00	0.00	0.00	0.00	0.00	0.00
	RÉGIMEN	Público	53	0.47	98.15	0.00	55.56	42.59	0.00	51.85	46.30	0.00	18.52	79.63	0.00	31.48	66.67
		Privado	1	0.01	1.85	0.00	1.85	0.00	0.00	0.00	1.85	0.00	0.00	1.85	0.00	0.00	1.85
		RNV	0	0.00	0.00	0.00	0.00	0.00	0.00	0.00	0.00	0.00	0.00	0.00	0.00	0.00	0.00
	MODALIDAD	Bachillerato general	44	0.39	81.48	0.00	50.00	31.48	0.00	44.44	37.04	0.00	14.81	66.67	0.00	25.93	55.56
		Bachillerato tecnológico	6	0.05	11.11	0.00	5.56	5.56	0.00	3.70	7.41	0.00	3.70	7.41	0.00	5.56	5.56
		Profesional técnico	3	0.03	5.56	0.00	1.85	3.70	0.00	3.70	1.85	0.00	0.00	5.56	0.00	0.00	5.56
		Bachillerato intercultural	0	0.00	0.00	0.00	0.00	0.00	0.00	0.00	0.00	0.00	0.00	0.00	0.00	0.00	0.00
		Bachillerato internacional	0	0.00	0.00	0.00	0.00	0.00	0.00	0.00	0.00	0.00	0.00	0.00	0.00	0.00	0.00
		Telebachillerato	1	0.01	1.85	0.00	0.00	1.85	0.00	0.00	1.85	0.00	0.00	1.85	0.00	0.00	1.85
		RNV	0	0.00	0.00	0.00	0.00	0.00	0.00	0.00	0.00	0.00	0.00	0.00	0.00	0.00	0.00
	PROMEDIO	6.0-6.9	1	0.01	1.85	0.00	1.85	0.00	0.00	1.85	0.00	0.00	1.85	0.00	0.00	1.85	0.00
		7.0-7.9	11	0.10	20.37	0.00	11.11	9.26	0.00	11.11	9.26	0.00	1.85	18.52	0.00	7.41	12.96
		8.0-8.9	31	0.27	57.41	0.00	35.19	22.22	0.00	31.48	25.93	0.00	11.11	46.30	0.00	18.52	38.89
		9.0-9.9	10	0.09	18.52	0.00	9.26	9.26	0.00	7.41	11.11	0.00	3.70	14.81	0.00	3.70	14.81
		10.0	1	0.01	1.85	0.00	0.00	1.85	0.00	0.00	1.85	0.00	0.00	1.85	0.00	0.00	1.85
		RNV	0	0.00	0.00	0.00	0.00	0.00	0.00	0.00	0.00	0.00	0.00	0.00	0.00	0.00	0.00
	Total		54	0.48	100	0.00	57.41	42.59	0.00	51.85	48.15	0.00	18.52	81.48	0.00	31.48	68.52

CENEVAL®
EXANI·II

Resultados

del Examen Nacional de Ingreso a la Educación Superior en el año 2020

Dirección de los Exámenes Nacionales de Ingreso
Subdirección de Análisis Estadístico

EXANI·II Diagnóstico:
Módulo de Ciencias Sociales

Información importante para la correcta interpretación de los datos

El EXANI-II Diagnóstico del Módulo de Ciencias Sociales, que elabora el Centro Nacional de Evaluación para la Educación Superior, A.C. (Ceneval), proporciona información del nivel de logro académico adquirido por los sustentantes en áreas disciplinares de la educación media superior para que las instituciones conozcan las fortalezas y debilidades con las que ingresan. La información que se muestra corresponde a los resultados de las aplicaciones en 2020.

En este documento se encuentran los datos generales acerca del número de sustentantes y el nivel de desempeño que obtuvieron en cada una de las cuatro áreas que componen el módulo: Derecho, Historia, Lenguaje escrito e Inglés. También se muestra la distribución de los sustentantes considerando el sexo, el régimen de sostenimiento y la modalidad de la escuela de procedencia, así como el promedio final en el segundo año del nivel medio superior. Los resultados del EXANI-II Diagnóstico se reportan mediante el nivel de desempeño de cada sustentante: insatisfactorio y satisfactorio. Es importante mencionar que no se emite dictamen de aquellos sustentantes que responden 20% de los reactivos o menos en cada área, en este caso se asigna la etiqueta Sin Dictamen.

En la siguiente tabla se describen los niveles de desempeño.

Descripción de los niveles de desempeño EXANI-II Diagnóstico				
	Derecho	**Historia**	**Lenguaje escrito**	**Inglés**
Insatisfactorio	No cumple con el estándar.	No cumple con el estándar.	No cumple con el estándar.	No cumple con el estándar.
Satisfactorio	Conoce y comprende conceptos y reglas básicas del Derecho que le permiten entender y relacionar normas jurídicas, distinguiendo los contenidos y aplicaciones a un caso práctico. Identifica y aplica la terminología propia del Derecho a través del análisis de una situación concreta que le permite hacer una síntesis y terminar en una conclusión adecuada.	Identifica y comprende procesos históricos, los ubica y analiza en espacio y tiempo; asimismo, distingue los factores involucrados y con ello, la relación en términos tanto secuenciales como simultáneos que le permiten dar una respuesta a problemas históricos específicos.	Identifica y distingue categorías gramaticales y comprende su función dentro de la oración. Reconoce la diferencia entre oraciones simples y compuestas e identifica la voz en la que están expresadas. Conoce y aplica las reglas ortográficas y de puntuación dependiendo del contexto. Reconoce el uso normativo de los nexos. Identifica y jerarquiza las ideas de un texto. Reconoce y corrige los vicios del lenguaje (inconsistencias, solecismos y falta de concordancia).	Es capaz de expresar información personal y de terceras personas en diferentes tiempos (presente y pasado simples y continuos, así como presente perfecto) y contrastarlos; puede expresar distintos grados de comparación, habilidades, intereses y planes a corto plazo, además de predicciones; es capaz de comprender textos sencillos de diferentes temas y deducir información no explícita.

Sección 1. DATOS NACIONALES

La siguiente tabla muestra la nomenclatura que se utiliza en el documento.

Nomenclatura EXANI-II Diagnóstico	
N	**Población total** que sustentó el examen
% Nal.	**Porcentaje** de la población que sustentó el examen a nivel **nacional**
% Región	**Porcentaje** de la población que sustentó el examen en la **región**
% Ent.	**Porcentaje** de la población que sustentó el examen en la **entidad**
SD	Sin dictamen
I	Nivel de desempeño **Insatisfactorio**
S	Nivel de desempeño **Satisfactorio**
RNV	Respuestas no válidas

Los resultados que se muestran corresponden a la población total que respondió el EXANI-II Diagnóstico del Módulo de Ciencias Sociales en 2020. Si no hay información de la entidad de su interés, podría considerar los datos nacionales para obtener información válida.

Número de casos

	Variable	Categoría	N	% Nal.	Derecho			Historia			Lenguaje escrito			Inglés		
					SD	I	S	SD	I	S	SD	I	S	SD	I	S
NACIONAL	SEXO	Hombres	6 335	39.71	131	1 814	4 390	141	3 184	3 010	188	2 415	3 732	156	2 425	3 754
		Mujeres	9 291	58.24	140	3 452	5 699	156	5 354	3 781	295	3 190	5 806	194	3 471	5 626
		RNV	328	2.06	6	14	308	6	36	286	6	13	309	6	4	318
	RÉGIMEN	Público	12 217	76.58	216	4 331	7 670	239	6 865	5 113	378	4 566	7 273	280	4 960	6 977
		Privado	2 275	14.26	38	508	1 729	40	1 011	1 224	57	616	1 602	43	590	1 642
		RNV	1 462	9.16	23	441	998	24	698	740	54	436	972	33	350	1 079
	MODALIDAD	Bachillerato general	11 088	69.50	172	3 512	7 404	192	5 695	5 201	309	3 787	6 992	218	4 127	6 743
		Bachillerato tecnológico	2 504	15.70	66	944	1 494	70	1 573	861	96	983	1 425	80	1 039	1 385
		Profesional técnico	731	4.58	13	317	401	14	502	215	25	329	377	21	307	403
		Bachillerato intercultural	4	0.03	0	0	4	0	1	3	0	1	3	0	1	3
		Bachillerato internacional	39	0.24	0	7	32	0	11	28	0	6	33	0	3	36
		Telebachillerato	125	0.78	3	58	64	3	93	29	5	75	45	4	72	49
		RNV	1 463	9.17	23	442	998	24	699	740	54	437	972	33	351	1 079
	PROMEDIO	6.0-6.9	726	4.55	10	291	425	10	430	286	20	342	364	13	365	348
		7.0-7.9	5 182	32.48	71	1 828	3 283	78	2 962	2 142	134	2 118	2 930	92	2 101	2 989
		8.0-8.9	6 979	43.74	131	2 378	4 470	144	3 814	3 021	234	2 388	4 357	172	2 600	4 207
		9.0-9.9	2 677	16.78	58	753	1 866	63	1 300	1 314	90	739	1 848	70	805	1 802
		10.0	54	0.34	1	13	40	2	27	25	3	15	36	3	20	31
		RNV	336	2.11	6	17	313	6	41	289	8	16	312	6	9	321
	Total		15 954	100	277	5 280	10 397	303	8 574	7 077	489	5 618	9 847	356	5 900	9 698

Porcentaje de casos

	Variable	Categoría	N	% Nal.	Derecho			Historia			Lenguaje escrito			Inglés		
					SD %	I %	S %	SD %	I %	S %	SD %	I %	S %	SD %	I %	S %
NACIONAL	SEXO	Hombres	6 335	39.71	0.82	11.37	27.52	0.88	19.96	18.87	1.18	15.14	23.39	0.98	15.20	23.53
		Mujeres	9 291	58.24	0.88	21.64	35.72	0.98	33.56	23.70	1.85	19.99	36.39	1.22	21.76	35.26
		RNV	328	2.06	0.04	0.09	1.93	0.04	0.23	1.79	0.04	0.08	1.94	0.04	0.03	1.99
	RÉGIMEN	Público	12 217	76.58	1.35	27.15	48.08	1.50	43.03	32.05	2.37	28.62	45.59	1.76	31.09	43.73
		Privado	2 275	14.26	0.24	3.18	10.84	0.25	6.34	7.67	0.36	3.86	10.04	0.27	3.70	10.29
		RNV	1 462	9.16	0.14	2.76	6.26	0.15	4.38	4.64	0.34	2.73	6.09	0.21	2.19	6.76
	MODALIDAD	Bachillerato general	11 088	69.50	1.08	22.01	46.41	1.20	35.70	32.60	1.94	23.74	43.83	1.37	25.87	42.27
		Bachillerato tecnológico	2 504	15.70	0.41	5.92	9.36	0.44	9.86	5.40	0.60	6.16	8.93	0.50	6.51	8.68
		Profesional técnico	731	4.58	0.08	1.99	2.51	0.09	3.15	1.35	0.16	2.06	2.36	0.13	1.92	2.53
		Bachillerato intercultural	4	0.03	0.00	0.00	0.03	0.00	0.01	0.02	0.00	0.01	0.02	0.00	0.01	0.02
		Bachillerato internacional	39	0.24	0.00	0.04	0.20	0.00	0.07	0.18	0.00	0.04	0.21	0.00	0.02	0.23
		Telebachillerato	125	0.78	0.02	0.36	0.40	0.02	0.58	0.18	0.03	0.47	0.28	0.03	0.45	0.31
		RNV	1 463	9.17	0.14	2.77	6.26	0.15	4.38	4.64	0.34	2.74	6.09	0.21	2.20	6.76
	PROMEDIO	6.0-6.9	726	4.55	0.06	1.82	2.66	0.06	2.70	1.79	0.13	2.14	2.28	0.08	2.29	2.18
		7.0-7.9	5 182	32.48	0.45	11.46	20.58	0.49	18.57	13.43	0.84	13.28	18.37	0.58	13.17	18.74
		8.0-8.9	6 979	43.74	0.82	14.91	28.02	0.90	23.91	18.94	1.47	14.97	27.31	1.08	16.30	26.37
		9.0-9.9	2 677	16.78	0.36	4.72	11.70	0.39	8.15	8.24	0.56	4.63	11.58	0.44	5.05	11.29
		10.0	54	0.34	0.01	0.08	0.25	0.01	0.17	0.16	0.02	0.09	0.23	0.02	0.13	0.19
		RNV	336	2.11	0.04	0.11	1.96	0.04	0.26	1.81	0.05	0.10	1.96	0.04	0.06	2.01
	Total		15 954	100.00	1.74	33.10	65.17	1.90	53.74	44.36	3.07	35.21	61.72	2.23	36.98	60.79

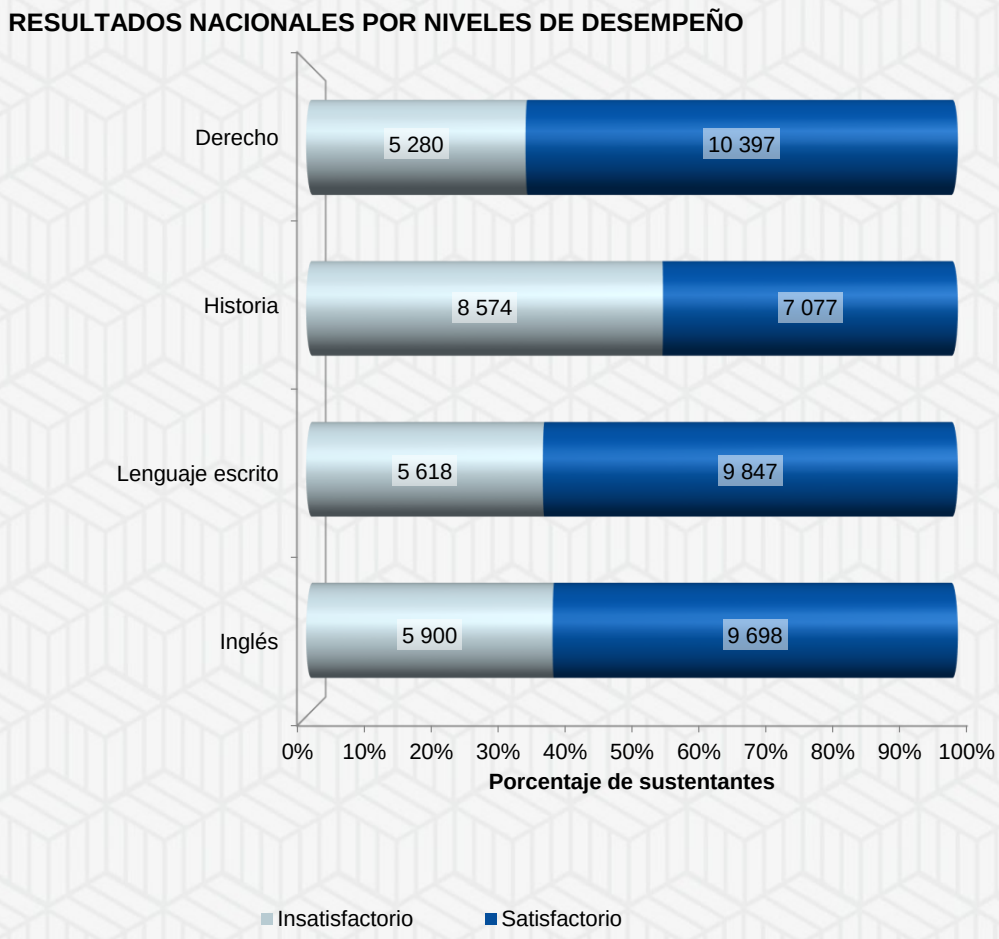

Sin Dictamen: Derecho: 277; Historia: 303; Lenguaje escrito: 489; Inglés: 356.

El mapa muestra el número de sustentantes que presentaron el EXANI-II Diagnóstico en cada entidad federativa. El estado con mayor número de sustentantes se presenta con el color más oscuro y el que tiene menor número con el color más claro. En caso de no haberse registrado aplicaciones en alguna entidad, ésta se presenta en color blanco.

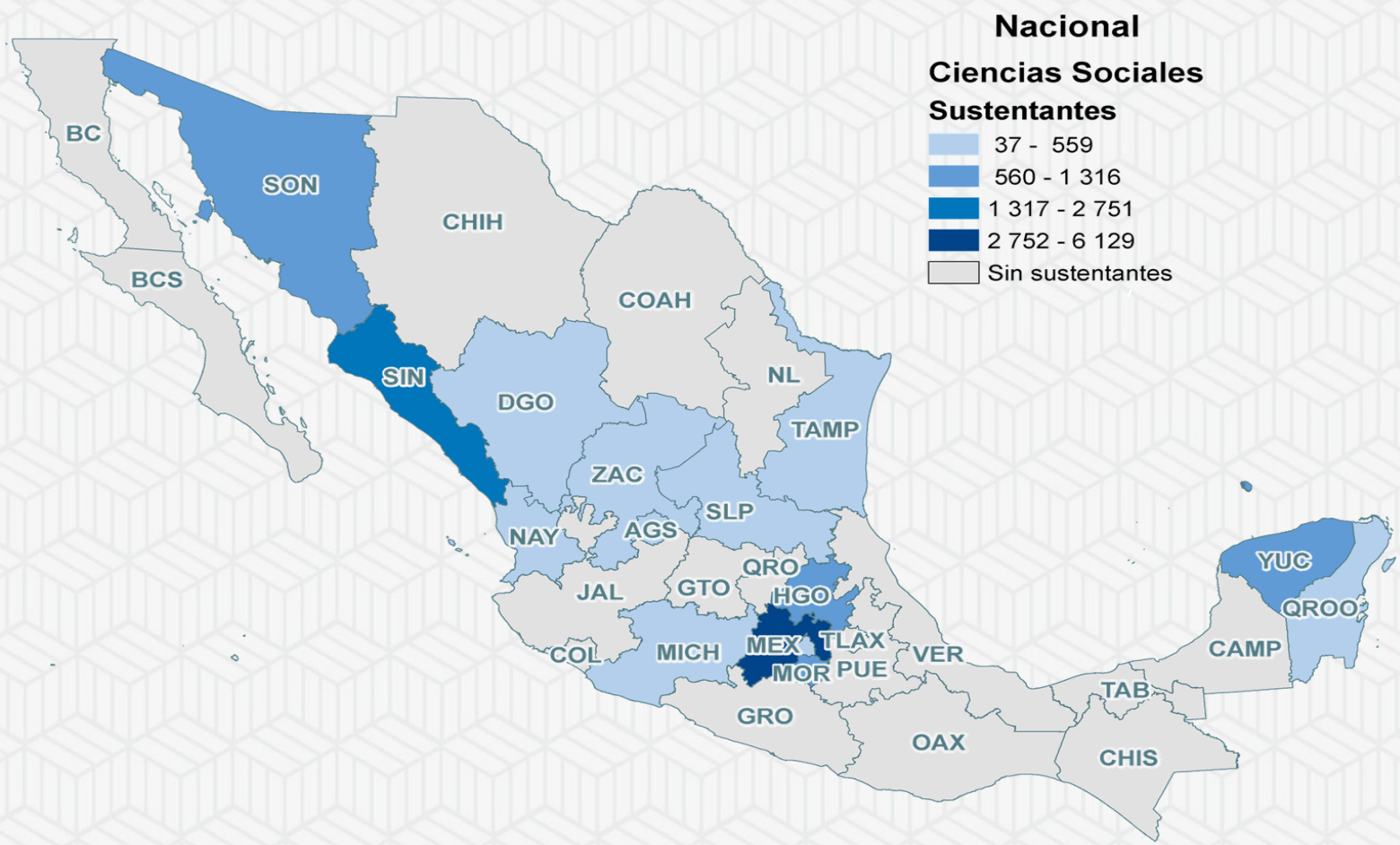

Sección 2. DATOS POR REGIÓN

NOROESTE

Número de casos

Región	Variable	Categoría	N	% Nal.	% Región	Derecho			Historia			Lenguaje escrito			Inglés		
						SD	I	S	SD	I	S	SD	I	S	SD	I	S
NOROESTE	SEXO	Hombres	1 593	9.98	41.01	43	619	931	48	1 008	537	71	760	762	55	684	854
		Mujeres	2 291	14.36	58.99	30	1 194	1 067	41	1 714	536	109	1 036	1 146	60	973	1 258
		RNV	0	0.00	0.00	0	0	0	0	0	0	0	0	0	0	0	0
	RÉGIMEN	Público	2 523	15.81	64.96	50	1 306	1 167	65	1 922	536	120	1 286	1 117	81	1 238	1 204
		Privado	228	1.43	5.87	6	81	141	6	140	82	12	88	128	7	74	147
		RNV	1 133	7.10	29.17	17	426	690	18	660	455	48	422	663	27	345	761
	MODALIDAD	Bachillerato general	2 310	14.48	59.47	45	1 198	1 067	58	1 737	515	108	1 184	1 018	68	1 133	1 109
		Bachillerato tecnológico	258	1.62	6.64	6	95	157	7	175	76	11	98	149	9	93	156
		Profesional técnico	138	0.86	3.55	4	73	61	5	113	20	11	64	63	10	60	68
		Bachillerato intercultural	2	0.01	0.05	0	0	2	0	1	1	0	1	1	0	1	1
		Bachillerato internacional	6	0.04	0.15	0	3	3	0	5	1	0	3	3	0	2	4
		Telebachillerato	37	0.23	0.95	1	18	18	1	31	5	2	24	11	1	23	13
		RNV	1 133	7.10	29.17	17	426	690	18	660	455	48	422	663	27	345	761
	PROMEDIO	6.0-6.9	129	0.81	3.32	5	62	62	5	89	35	10	71	48	5	70	54
		7.0-7.9	1 254	7.86	32.29	22	625	607	26	911	317	53	660	541	37	546	671
		8.0-8.9	1 826	11.45	47.01	38	852	936	45	1 285	496	90	808	928	58	794	974
		9.0-9.9	655	4.11	16.86	8	266	381	12	424	219	24	252	379	14	236	405
		10.0	13	0.08	0.33	0	6	7	1	9	3	1	4	8	1	8	4
		RNV	7	0.04	0.18	0	2	5	0	4	3	2	1	4	0	3	4
	Total		3 884	24.34	100	73	1 813	1 998	89	2 722	1 073	180	1 796	1 908	115	1 657	2 112

Porcentaje de casos

Región	Variable	Categoría	N	% Nal.	% Región	Derecho			Historia			Lenguaje escrito			Inglés		
						SD %	I %	S %	SD %	I %	S %	SD %	I %	S %	SD %	I %	S %
NOROESTE	SEXO	Hombres	1 593	9.98	41.01	1.11	15.94	23.97	1.24	25.95	13.83	1.83	19.57	19.62	1.42	17.61	21.99
		Mujeres	2 291	14.36	58.99	0.77	30.74	27.47	1.06	44.13	13.80	2.81	26.67	29.51	1.54	25.05	32.39
		RNV	0	0.00	0.00	0.00	0.00	0.00	0.00	0.00	0.00	0.00	0.00	0.00	0.00	0.00	0.00
	RÉGIMEN	Público	2 523	15.81	64.96	1.29	33.63	30.05	1.67	49.49	13.80	3.09	33.11	28.76	2.09	31.87	31.00
		Privado	228	1.43	5.87	0.15	2.09	3.63	0.15	3.60	2.11	0.31	2.27	3.30	0.18	1.91	3.78
		RNV	1 133	7.10	29.17	0.44	10.97	17.77	0.46	16.99	11.71	1.24	10.87	17.07	0.70	8.88	19.59
	MODALIDAD	Bachillerato general	2 310	14.48	59.47	1.16	30.84	27.47	1.49	44.72	13.26	2.78	30.48	26.21	1.75	29.17	28.55
		Bachillerato tecnológico	258	1.62	6.64	0.15	2.45	4.04	0.18	4.51	1.96	0.28	2.52	3.84	0.23	2.39	4.02
		Profesional técnico	138	0.86	3.55	0.10	1.88	1.57	0.13	2.91	0.51	0.28	1.65	1.62	0.26	1.54	1.75
		Bachillerato intercultural	2	0.01	0.05	0.00	0.00	0.05	0.00	0.03	0.03	0.00	0.03	0.03	0.00	0.03	0.03
		Bachillerato internacional	6	0.04	0.15	0.00	0.08	0.08	0.00	0.13	0.03	0.00	0.08	0.08	0.00	0.05	0.10
		Telebachillerato	37	0.23	0.95	0.03	0.46	0.46	0.03	0.80	0.13	0.05	0.62	0.28	0.03	0.59	0.33
		RNV	1 133	7.10	29.17	0.44	10.97	17.77	0.46	16.99	11.71	1.24	10.87	17.07	0.70	8.88	19.59
	PROMEDIO	6.0-6.9	129	0.81	3.32	0.13	1.60	1.60	0.13	2.29	0.90	0.26	1.83	1.24	0.13	1.80	1.39
		7.0-7.9	1 254	7.86	32.29	0.57	16.09	15.63	0.67	23.46	8.16	1.36	16.99	13.93	0.95	14.06	17.28
		8.0-8.9	1 826	11.45	47.01	0.98	21.94	24.10	1.16	33.08	12.77	2.32	20.80	23.89	1.49	20.44	25.08
		9.0-9.9	655	4.11	16.86	0.21	6.85	9.81	0.31	10.92	5.64	0.62	6.49	9.76	0.36	6.08	10.43
		10.0	13	0.08	0.33	0.00	0.15	0.18	0.03	0.23	0.08	0.03	0.10	0.21	0.03	0.21	0.10
		RNV	7	0.04	0.18	0.00	0.05	0.13	0.00	0.10	0.08	0.05	0.03	0.10	0.00	0.08	0.10
	Total		3 884	24.34	100	1.88	46.68	51.44	2.29	70.08	27.63	4.63	46.24	49.12	2.96	42.66	54.38

NORESTE

Número de casos

Región	Variable	Categoría	N	% Nal.	% Región	Derecho			Historia			Lenguaje escrito			Inglés		
						SD	I	S	SD	I	S	SD	I	S	SD	I	S
NORESTE	SEXO	Hombres	607	3.80	42.57	64	249	294	64	401	142	71	296	240	65	281	261
		Mujeres	819	5.13	57.43	77	368	374	78	560	181	95	346	378	81	338	400
		RNV	0	0.00	0.00	0	0	0	0	0	0	0	0	0	0	0	0
	RÉGIMEN	Público	1 240	7.77	86.96	117	552	571	118	851	271	140	572	528	121	555	564
		Privado	186	1.17	13.04	24	65	97	24	110	52	26	70	90	25	64	97
		RNV	0	0.00	0.00	0	0	0	0	0	0	0	0	0	0	0	0
	MODALIDAD	Bachillerato general	893	5.60	62.62	80	381	432	80	588	225	98	414	381	83	409	401
		Bachillerato tecnológico	445	2.79	31.21	52	194	199	53	312	80	59	180	206	54	165	226
		Profesional técnico	74	0.46	5.19	8	33	33	8	52	14	8	40	26	8	34	32
		Bachillerato intercultural	0	0.00	0.00	0	0	0	0	0	0	0	0	0	0	0	0
		Bachillerato internacional	0	0.00	0.00	0	0	0	0	0	0	0	0	0	0	0	0
		Telebachillerato	14	0.09	0.98	1	9	4	1	9	4	1	8	5	1	11	2
		RNV	0	0.00	0.00	0	0	0	0	0	0	0	0	0	0	0	0
	PROMEDIO	6.0-6.9	60	0.38	4.21	3	35	22	3	46	11	5	36	19	3	38	19
		7.0-7.9	399	2.50	27.98	31	186	182	31	290	78	39	203	157	31	197	171
		8.0-8.9	678	4.25	47.55	67	295	316	68	453	157	79	307	292	70	281	327
		9.0-9.9	282	1.77	19.78	39	101	142	39	169	74	42	94	146	41	101	140
		10.0	7	0.04	0.49	1	0	6	1	3	3	1	2	4	1	2	4
		RNV	0	0.00	0.00	0	0	0	0	0	0	0	0	0	0	0	0
	Total		1 426	8.94	100	141	617	668	142	961	323	166	642	618	146	619	661

Porcentaje de casos

Región	Variable	Categoría	N	% Nal.	% Región	Derecho			Historia			Lenguaje escrito			Inglés		
						SD %	I %	S %	SD %	I %	S %	SD %	I %	S %	SD %	I %	S %
NORESTE	SEXO	Hombres	607	3.80	42.57	4.49	17.46	20.62	4.49	28.12	9.96	4.98	20.76	16.83	4.56	19.71	18.30
		Mujeres	819	5.13	57.43	5.40	25.81	26.23	5.47	39.27	12.69	6.66	24.26	26.51	5.68	23.70	28.05
		RNV	0	0.00	0.00	0.00	0.00	0.00	0.00	0.00	0.00	0.00	0.00	0.00	0.00	0.00	0.00
	RÉGIMEN	Público	1 240	7.77	86.96	8.20	38.71	40.04	8.27	59.68	19.00	9.82	40.11	37.03	8.49	38.92	39.55
		Privado	186	1.17	13.04	1.68	4.56	6.80	1.68	7.71	3.65	1.82	4.91	6.31	1.75	4.49	6.80
		RNV	0	0.00	0.00	0.00	0.00	0.00	0.00	0.00	0.00	0.00	0.00	0.00	0.00	0.00	0.00
	MODALIDAD	Bachillerato general	893	5.60	62.62	5.61	26.72	30.29	5.61	41.23	15.78	6.87	29.03	26.72	5.82	28.68	28.12
		Bachillerato tecnológico	445	2.79	31.21	3.65	13.60	13.96	3.72	21.88	5.61	4.14	12.62	14.45	3.79	11.57	15.85
		Profesional técnico	74	0.46	5.19	0.56	2.31	2.31	0.56	3.65	0.98	0.56	2.81	1.82	0.56	2.38	2.24
		Bachillerato intercultural	0	0.00	0.00	0.00	0.00	0.00	0.00	0.00	0.00	0.00	0.00	0.00	0.00	0.00	0.00
		Bachillerato internacional	0	0.00	0.00	0.00	0.00	0.00	0.00	0.00	0.00	0.00	0.00	0.00	0.00	0.00	0.00
		Telebachillerato	14	0.09	0.98	0.07	0.63	0.28	0.07	0.63	0.28	0.07	0.56	0.35	0.07	0.77	0.14
		RNV	0	0.00	0.00	0.00	0.00	0.00	0.00	0.00	0.00	0.00	0.00	0.00	0.00	0.00	0.00
	PROMEDIO	6.0-6.9	60	0.38	4.21	0.21	2.45	1.54	0.21	3.23	0.77	0.35	2.52	1.33	0.21	2.66	1.33
		7.0-7.9	399	2.50	27.98	2.17	13.04	12.76	2.17	20.34	5.47	2.73	14.24	11.01	2.17	13.81	11.99
		8.0-8.9	678	4.25	47.55	4.70	20.69	22.16	4.77	31.77	11.01	5.54	21.53	20.48	4.91	19.71	22.93
		9.0-9.9	282	1.77	19.78	2.73	7.08	9.96	2.73	11.85	5.19	2.95	6.59	10.24	2.88	7.08	9.82
		10.0	7	0.04	0.49	0.07	0.00	0.42	0.07	0.21	0.21	0.07	0.14	0.28	0.07	0.14	0.28
		RNV	0	0.00	0.00	0.00	0.00	0.00	0.00	0.00	0.00	0.00	0.00	0.00	0.00	0.00	0.00
	Total		1 426	8.94	100	9.89	43.27	46.84	9.96	67.39	22.65	11.64	45.02	43.34	10.24	43.41	46.35

CENTRO-OCCIDENTE

Número de casos

Región	Variable	Categoría	N	% Nal.	% Región	Derecho			Historia			Lenguaje escrito			Inglés		
						SD	I	S	SD	I	S	SD	I	S	SD	I	S
CENTRO-OCCIDENTE	SEXO	Hombres	166	1.04	38.16	2	41	123	3	88	75	4	59	103	4	46	116
		Mujeres	238	1.49	54.71	6	81	151	6	161	71	18	94	126	9	81	148
		RNV	31	0.19	7.13	1	6	24	1	7	23	1	4	26	1	3	27
	RÉGIMEN	Público	311	1.95	71.49	6	94	211	6	206	99	19	128	164	10	106	195
		Privado	92	0.58	21.15	2	28	62	3	43	46	3	25	64	3	21	68
		RNV	32	0.20	7.36	1	6	25	1	7	24	1	4	27	1	3	28
	MODALIDAD	Bachillerato general	292	1.83	67.13	7	87	198	8	178	106	15	112	165	9	91	192
		Bachillerato tecnológico	71	0.45	16.32	0	23	48	0	48	23	2	29	40	1	26	44
		Profesional técnico	38	0.24	8.74	1	11	26	1	21	16	5	10	23	3	8	27
		Bachillerato intercultural	0	0.00	0.00	0	0	0	0	0	0	0	0	0	0	0	0
		Bachillerato internacional	0	0.00	0.00	0	0	0	0	0	0	0	0	0	0	0	0
		Telebachillerato	1	0.01	0.23	0	0	1	0	1	0	0	1	0	0	1	0
		RNV	33	0.21	7.59	1	7	25	1	8	24	1	5	27	1	4	28
	PROMEDIO	6.0-6.9	21	0.13	4.83	0	6	15	0	15	6	0	12	9	1	9	11
		7.0-7.9	104	0.65	23.91	0	36	68	0	77	27	1	54	49	0	36	68
		8.0-8.9	187	1.17	42.99	6	60	121	7	113	67	13	65	109	8	63	116
		9.0-9.9	86	0.54	19.77	2	19	65	2	42	42	7	20	59	3	17	66
		10.0	3	0.02	0.69	0	0	3	0	1	2	1	0	2	1	0	2
		RNV	34	0.21	7.82	1	7	26	1	8	25	1	6	27	1	5	28
	Total		435	2.73	100	9	128	298	10	256	169	23	157	255	14	130	291

Porcentaje de casos

Región	Variable	Categoría	N	% Nal.	% Región	Derecho			Historia			Lenguaje escrito			Inglés		
						SD %	I %	S %	SD %	I %	S %	SD %	I %	S %	SD %	I %	S %
CENTRO-OCCIDENTE	SEXO	Hombres	166	1.04	38.16	0.46	9.43	28.28	0.69	20.23	17.24	0.92	13.56	23.68	0.92	10.57	26.67
		Mujeres	238	1.49	54.71	1.38	18.62	34.71	1.38	37.01	16.32	4.14	21.61	28.97	2.07	18.62	34.02
		RNV	31	0.19	7.13	0.23	1.38	5.52	0.23	1.61	5.29	0.23	0.92	5.98	0.23	0.69	6.21
	RÉGIMEN	Público	311	1.95	71.49	1.38	21.61	48.51	1.38	47.36	22.76	4.37	29.43	37.70	2.30	24.37	44.83
		Privado	92	0.58	21.15	0.46	6.44	14.25	0.69	9.89	10.57	0.69	5.75	14.71	0.69	4.83	15.63
		RNV	32	0.20	7.36	0.23	1.38	5.75	0.23	1.61	5.52	0.23	0.92	6.21	0.23	0.69	6.44
	MODALIDAD	Bachillerato general	292	1.83	67.13	1.61	20.00	45.52	1.84	40.92	24.37	3.45	25.75	37.93	2.07	20.92	44.14
		Bachillerato tecnológico	71	0.45	16.32	0.00	5.29	11.03	0.00	11.03	5.29	0.46	6.67	9.20	0.23	5.98	10.11
		Profesional técnico	38	0.24	8.74	0.23	2.53	5.98	0.23	4.83	3.68	1.15	2.30	5.29	0.69	1.84	6.21
		Bachillerato intercultural	0	0.00	0.00	0.00	0.00	0.00	0.00	0.00	0.00	0.00	0.00	0.00	0.00	0.00	0.00
		Bachillerato internacional	0	0.00	0.00	0.00	0.00	0.00	0.00	0.00	0.00	0.00	0.00	0.00	0.00	0.00	0.00
		Telebachillerato	1	0.01	0.23	0.00	0.00	0.23	0.00	0.23	0.00	0.00	0.23	0.00	0.00	0.23	0.00
		RNV	33	0.21	7.59	0.23	1.61	5.75	0.23	1.84	5.52	0.23	1.15	6.21	0.23	0.92	6.44
	PROMEDIO	6.0-6.9	21	0.13	4.83	0.00	1.38	3.45	0.00	3.45	1.38	0.00	2.76	2.07	0.23	2.07	2.53
		7.0-7.9	104	0.65	23.91	0.00	8.28	15.63	0.00	17.70	6.21	0.23	12.41	11.26	0.00	8.28	15.63
		8.0-8.9	187	1.17	42.99	1.38	13.79	27.82	1.61	25.98	15.40	2.99	14.94	25.06	1.84	14.48	26.67
		9.0-9.9	86	0.54	19.77	0.46	4.37	14.94	0.46	9.66	9.66	1.61	4.60	13.56	0.69	3.91	15.17
		10.0	3	0.02	0.69	0.00	0.00	0.69	0.00	0.23	0.46	0.23	0.00	0.46	0.23	0.00	0.46
		RNV	34	0.21	7.82	0.23	1.61	5.98	0.23	1.84	5.75	0.23	1.38	6.21	0.23	1.15	6.44
	Total		435	2.73	100	2.07	29.43	68.51	2.30	58.85	38.85	5.29	36.09	58.62	3.22	29.89	66.90

CENTRO-SUR

Número de casos

Región	Variable	Categoría	N	% Nal.	% Región	Derecho			Historia			Lenguaje escrito			Inglés		
						SD	I	S	SD	I	S	SD	I	S	SD	I	S
CENTRO-SUR	SEXO	Hombres	3 265	20.47	39.75	20	805	2 440	24	1 472	1 769	39	1 187	2 039	30	1 301	1 934
		Mujeres	4 949	31.02	60.25	26	1 632	3 291	30	2 489	2 430	68	1 575	3 306	42	1 910	2 997
		RNV	0	0.00	0.00	0	0	0	0	0	0	0	0	0	0	0	0
	RÉGIMEN	Público	7 010	43.94	85.34	41	2 160	4 809	48	3 415	3 547	93	2 389	4 528	65	2 848	4 097
		Privado	1 202	7.53	14.63	5	276	921	6	544	652	14	372	816	7	362	833
		RNV	2	0.01	0.02	0	1	1	0	2	0	0	1	1	0	1	1
	MODALIDAD	Bachillerato general	6 170	38.67	75.12	39	1 660	4 471	45	2 713	3 412	83	1 895	4 192	57	2 275	3 838
		Bachillerato tecnológico	1 592	9.98	19.38	6	582	1 004	8	950	634	21	642	929	13	720	859
		Profesional técnico	380	2.38	4.63	0	164	216	0	247	133	1	183	196	0	178	202
		Bachillerato intercultural	0	0.00	0.00	0	0	0	0	0	0	0	0	0	0	0	0
		Bachillerato internacional	4	0.03	0.05	0	2	2	0	2	2	0	2	2	0	1	3
		Telebachillerato	66	0.41	0.80	1	28	37	1	47	18	2	39	25	2	36	28
		RNV	2	0.01	0.02	0	1	1	0	2	0	0	1	1	0	1	1
	PROMEDIO	6.0-6.9	493	3.09	6.00	2	186	305	2	269	222	5	218	270	4	245	244
		7.0-7.9	3 102	19.44	37.76	17	908	2 177	20	1 531	1 551	38	1 136	1 928	23	1 256	1 823
		8.0-8.9	3 294	20.65	40.10	19	1 021	2 254	23	1 603	1 668	48	1 064	2 182	34	1 299	1 961
		9.0-9.9	1 301	8.15	15.84	8	315	978	9	547	745	16	337	948	11	402	888
		10.0	24	0.15	0.29	0	7	17	0	11	13	0	7	17	0	9	15
		RNV	0	0.00	0.00	0	0	0	0	0	0	0	0	0	0	0	0
	Total		8 214	51.49	100	46	2 437	5 731	54	3 961	4 199	107	2 762	5 345	72	3 211	4 931

Porcentaje de casos

Región	Variable	Categoría	N	% Nal.	% Región	Derecho			Historia			Lenguaje escrito			Inglés		
						SD %	I %	S %	SD %	I %	S %	SD %	I %	S %	SD %	I %	S %
CENTRO-SUR	SEXO	Hombres	3 265	20.47	39.75	0.24	9.80	29.71	0.29	17.92	21.54	0.47	14.45	24.82	0.37	15.84	23.55
		Mujeres	4 949	31.02	60.25	0.32	19.87	40.07	0.37	30.30	29.58	0.83	19.17	40.25	0.51	23.25	36.49
		RNV	0	0.00	0.00	0.00	0.00	0.00	0.00	0.00	0.00	0.00	0.00	0.00	0.00	0.00	0.00
	RÉGIMEN	Público	7 010	43.94	85.34	0.50	26.30	58.55	0.58	41.58	43.18	1.13	29.08	55.13	0.79	34.67	49.88
		Privado	1 202	7.53	14.63	0.06	3.36	11.21	0.07	6.62	7.94	0.17	4.53	9.93	0.09	4.41	10.14
		RNV	2	0.01	0.02	0.00	0.01	0.01	0.00	0.02	0.00	0.00	0.01	0.01	0.00	0.01	0.01
	MODALIDAD	Bachillerato general	6 170	38.67	75.12	0.47	20.21	54.43	0.55	33.03	41.54	1.01	23.07	51.03	0.69	27.70	46.73
		Bachillerato tecnológico	1 592	9.98	19.38	0.07	7.09	12.22	0.10	11.57	7.72	0.26	7.82	11.31	0.16	8.77	10.46
		Profesional técnico	380	2.38	4.63	0.00	2.00	2.63	0.00	3.01	1.62	0.01	2.23	2.39	0.00	2.17	2.46
		Bachillerato intercultural	0	0.00	0.00	0.00	0.00	0.00	0.00	0.00	0.00	0.00	0.00	0.00	0.00	0.00	0.00
		Bachillerato internacional	4	0.03	0.05	0.00	0.02	0.02	0.00	0.02	0.02	0.00	0.02	0.02	0.00	0.01	0.04
		Telebachillerato	66	0.41	0.80	0.01	0.34	0.45	0.01	0.57	0.22	0.02	0.47	0.30	0.02	0.44	0.34
		RNV	2	0.01	0.02	0.00	0.01	0.01	0.00	0.02	0.00	0.00	0.01	0.01	0.00	0.01	0.01
	PROMEDIO	6.0-6.9	493	3.09	6.00	0.02	2.26	3.71	0.02	3.27	2.70	0.06	2.65	3.29	0.05	2.98	2.97
		7.0-7.9	3 102	19.44	37.76	0.21	11.05	26.50	0.24	18.64	18.88	0.46	13.83	23.47	0.28	15.29	22.19
		8.0-8.9	3 294	20.65	40.10	0.23	12.43	27.44	0.28	19.52	20.31	0.58	12.95	26.56	0.41	15.81	23.87
		9.0-9.9	1 301	8.15	15.84	0.10	3.83	11.91	0.11	6.66	9.07	0.19	4.10	11.54	0.13	4.89	10.81
		10.0	24	0.15	0.29	0.00	0.09	0.21	0.00	0.13	0.16	0.00	0.09	0.21	0.00	0.11	0.18
		RNV	0	0.00	0.00	0.00	0.00	0.00	0.00	0.00	0.00	0.00	0.00	0.00	0.00	0.00	0.00
	Total		8 214	51.49	100	0.56	29.67	69.77	0.66	48.22	51.12	1.30	33.63	65.07	0.88	39.09	60.03

SUR-SURESTE

Número de casos

Región	Variable	Categoría	N	% Nal.	% Región	Derecho			Historia			Lenguaje escrito			Inglés		
						SD	I	S	SD	I	S	SD	I	S	SD	I	S
SUR-SURESTE	SEXO	Hombres	559	3.50	38.26	2	95	462	2	193	364	3	106	450	2	110	447
		Mujeres	902	5.65	61.74	1	170	731	1	415	486	5	137	760	2	166	734
		RNV	0	0.00	0.00	0	0	0	0	0	0	0	0	0	0	0	0
	RÉGIMEN	Público	1 118	7.01	76.52	2	218	898	2	465	651	6	190	922	3	211	904
		Privado	343	2.15	23.48	1	47	295	1	143	199	2	53	288	1	65	277
		RNV	0	0.00	0.00	0	0	0	0	0	0	0	0	0	0	0	0
	MODALIDAD	Bachillerato general	1 220	7.65	83.50	1	178	1 041	1	450	769	5	175	1 040	1	214	1 005
		Bachillerato tecnológico	133	0.83	9.10	2	49	82	2	86	45	3	34	96	3	34	96
		Profesional técnico	98	0.61	6.71	0	36	62	0	67	31	0	32	66	0	27	71
		Bachillerato intercultural	1	0.01	0.07	0	0	1	0	0	1	0	0	1	0	0	1
		Bachillerato internacional	3	0.02	0.21	0	0	3	0	1	2	0	0	3	0	0	3
		Telebachillerato	6	0.04	0.41	0	2	4	0	4	2	0	2	4	0	1	5
		RNV	0	0.00	0.00	0	0	0	0	0	0	0	0	0	0	0	0
	PROMEDIO	6.0-6.9	21	0.13	1.44	0	2	19	0	10	11	0	5	16	0	3	18
		7.0-7.9	271	1.70	18.55	1	69	201	1	138	132	3	59	209	1	63	207
		8.0-8.9	874	5.48	59.82	1	144	729	1	347	526	4	142	728	2	162	710
		9.0-9.9	290	1.82	19.85	1	50	239	1	110	179	1	35	254	1	47	242
		10.0	5	0.03	0.34	0	0	5	0	3	2	0	2	3	0	1	4
		RNV	0	0.00	0.00	0	0	0	0	0	0	0	0	0	0	0	0
	Total		1 461	9.16	100	3	265	1 193	3	608	850	8	243	1 210	4	276	1 181

Porcentaje de casos

Región	Variable	Categoría	N	% Nal.	% Región	Derecho			Historia			Lenguaje escrito			Inglés		
						SD %	I %	S %	SD %	I %	S %	SD %	I %	S %	SD %	I %	S %
SUR-SURESTE	SEXO	Hombres	559	3.50	38.26	0.14	6.50	31.62	0.14	13.21	24.91	0.21	7.26	30.80	0.14	7.53	30.60
		Mujeres	902	5.65	61.74	0.07	11.64	50.03	0.07	28.41	33.26	0.34	9.38	52.02	0.14	11.36	50.24
		RNV	0	0.00	0.00	0.00	0.00	0.00	0.00	0.00	0.00	0.00	0.00	0.00	0.00	0.00	0.00
	RÉGIMEN	Público	1 118	7.01	76.52	0.14	14.92	61.46	0.14	31.83	44.56	0.41	13.00	63.11	0.21	14.44	61.88
		Privado	343	2.15	23.48	0.07	3.22	20.19	0.07	9.79	13.62	0.14	3.63	19.71	0.07	4.45	18.96
		RNV	0	0.00	0.00	0.00	0.00	0.00	0.00	0.00	0.00	0.00	0.00	0.00	0.00	0.00	0.00
	MODALIDAD	Bachillerato general	1 220	7.65	83.50	0.07	12.18	71.25	0.07	30.80	52.64	0.34	11.98	71.18	0.07	14.65	68.79
		Bachillerato tecnológico	133	0.83	9.10	0.14	3.35	5.61	0.14	5.89	3.08	0.21	2.33	6.57	0.21	2.33	6.57
		Profesional técnico	98	0.61	6.71	0.00	2.46	4.24	0.00	4.59	2.12	0.00	2.19	4.52	0.00	1.85	4.86
		Bachillerato intercultural	1	0.01	0.07	0.00	0.00	0.07	0.00	0.00	0.07	0.00	0.00	0.07	0.00	0.00	0.07
		Bachillerato internacional	3	0.02	0.21	0.00	0.00	0.21	0.00	0.07	0.14	0.00	0.00	0.21	0.00	0.00	0.21
		Telebachillerato	6	0.04	0.41	0.00	0.14	0.27	0.00	0.27	0.14	0.00	0.14	0.27	0.00	0.07	0.34
		RNV	0	0.00	0.00	0.00	0.00	0.00	0.00	0.00	0.00	0.00	0.00	0.00	0.00	0.00	0.00
	PROMEDIO	6.0-6.9	21	0.13	1.44	0.00	0.14	1.30	0.00	0.68	0.75	0.00	0.34	1.10	0.00	0.21	1.23
		7.0-7.9	271	1.70	18.55	0.07	4.72	13.76	0.07	9.45	9.03	0.21	4.04	14.31	0.07	4.31	14.17
		8.0-8.9	874	5.48	59.82	0.07	9.86	49.90	0.07	23.75	36.00	0.27	9.72	49.83	0.14	11.09	48.60
		9.0-9.9	290	1.82	19.85	0.07	3.42	16.36	0.07	7.53	12.25	0.07	2.40	17.39	0.07	3.22	16.56
		10.0	5	0.03	0.34	0.00	0.00	0.34	0.00	0.21	0.14	0.00	0.14	0.21	0.00	0.07	0.27
		RNV	0	0.00	0.00	0.00	0.00	0.00	0.00	0.00	0.00	0.00	0.00	0.00	0.00	0.00	0.00
	Total		1 461	9.16	100	0.21	18.14	81.66	0.21	41.62	58.18	0.55	16.63	82.82	0.27	18.89	80.84

METROPOLITANA

Número de casos

Región	Variable	Categoría	N	% Nal.	% Región	Derecho			Historia			Lenguaje escrito			Inglés		
						SD	I	S	SD	I	S	SD	I	S	SD	I	S
METROPOLITANA	SEXO	Hombres	145	0.91	27.15	0	5	140	0	22	123	0	7	138	0	3	142
		Mujeres	92	0.58	17.23	0	7	85	0	15	77	0	2	90	0	3	89
		RNV	297	1.86	55.62	5	8	284	5	29	263	5	9	283	5	1	291
	RÉGIMEN	Público	15	0.09	2.81	0	1	14	0	6	9	0	1	14	0	2	13
		Privado	224	1.40	41.95	0	11	213	0	31	193	0	8	216	0	4	220
		RNV	295	1.85	55.24	5	8	282	5	29	261	5	9	281	5	1	289
	MODALIDAD	Bachillerato general	203	1.27	38.01	0	8	195	0	29	174	0	7	196	0	5	198
		Bachillerato tecnológico	5	0.03	0.94	0	1	4	0	2	3	0	0	5	0	1	4
		Profesional técnico	3	0.02	0.56	0	0	3	0	2	1	0	0	3	0	0	3
		Bachillerato intercultural	1	0.01	0.19	0	0	1	0	0	1	0	0	1	0	0	1
		Bachillerato internacional	26	0.16	4.87	0	2	24	0	3	23	0	1	25	0	0	26
		Telebachillerato	1	0.01	0.19	0	1	0	0	1	0	0	1	0	0	0	1
		RNV	295	1.85	55.24	5	8	282	5	29	261	5	9	281	5	1	289
	PROMEDIO	6.0-6.9	2	0.01	0.37	0	0	2	0	1	1	0	0	2	0	0	2
		7.0-7.9	52	0.33	9.74	0	4	48	0	15	37	0	6	46	0	3	49
		8.0-8.9	120	0.75	22.47	0	6	114	0	13	107	0	2	118	0	1	119
		9.0-9.9	63	0.39	11.80	0	2	61	0	8	55	0	1	62	0	2	61
		10.0	2	0.01	0.37	0	0	2	0	0	2	0	0	2	0	0	2
		RNV	295	1.85	55.24	5	8	282	5	29	261	5	9	281	5	1	289
	Total		534	3.35	100	5	20	509	5	66	463	5	18	511	5	7	522

Porcentaje de casos

Región	Variable	Categoría	N	% Nal.	% Región	Derecho			Historia			Lenguaje escrito			Inglés		
						SD %	I %	S %	SD %	I %	S %	SD %	I %	S %	SD %	I %	S %
METROPOLITANA	SEXO	Hombres	145	0.91	27.15	0.00	0.94	26.22	0.00	4.12	23.03	0.00	1.31	25.84	0.00	0.56	26.59
		Mujeres	92	0.58	17.23	0.00	1.31	15.92	0.00	2.81	14.42	0.00	0.37	16.85	0.00	0.56	16.67
		RNV	297	1.86	55.62	0.94	1.50	53.18	0.94	5.43	49.25	0.94	1.69	53.00	0.94	0.19	54.49
	RÉGIMEN	Público	15	0.09	2.81	0.00	0.19	2.62	0.00	1.12	1.69	0.00	0.19	2.62	0.00	0.37	2.43
		Privado	224	1.40	41.95	0.00	2.06	39.89	0.00	5.81	36.14	0.00	1.50	40.45	0.00	0.75	41.20
		RNV	295	1.85	55.24	0.94	1.50	52.81	0.94	5.43	48.88	0.94	1.69	52.62	0.94	0.19	54.12
	MODALIDAD	Bachillerato general	203	1.27	38.01	0.00	1.50	36.52	0.00	5.43	32.58	0.00	1.31	36.70	0.00	0.94	37.08
		Bachillerato tecnológico	5	0.03	0.94	0.00	0.19	0.75	0.00	0.37	0.56	0.00	0.00	0.94	0.00	0.19	0.75
		Profesional técnico	3	0.02	0.56	0.00	0.00	0.56	0.00	0.37	0.19	0.00	0.00	0.56	0.00	0.00	0.56
		Bachillerato intercultural	1	0.01	0.19	0.00	0.00	0.19	0.00	0.00	0.19	0.00	0.00	0.19	0.00	0.00	0.19
		Bachillerato internacional	26	0.16	4.87	0.00	0.37	4.49	0.00	0.56	4.31	0.00	0.19	4.68	0.00	0.00	4.87
		Telebachillerato	1	0.01	0.19	0.00	0.19	0.00	0.00	0.19	0.00	0.00	0.19	0.00	0.00	0.00	0.19
		RNV	295	1.85	55.24	0.94	1.50	52.81	0.94	5.43	48.88	0.94	1.69	52.62	0.94	0.19	54.12
	PROMEDIO	6.0-6.9	2	0.01	0.37	0.00	0.00	0.37	0.00	0.19	0.19	0.00	0.00	0.37	0.00	0.00	0.37
		7.0-7.9	52	0.33	9.74	0.00	0.75	8.99	0.00	2.81	6.93	0.00	1.12	8.61	0.00	0.56	9.18
		8.0-8.9	120	0.75	22.47	0.00	1.12	21.35	0.00	2.43	20.04	0.00	0.37	22.10	0.00	0.19	22.28
		9.0-9.9	63	0.39	11.80	0.00	0.37	11.42	0.00	1.50	10.30	0.00	0.19	11.61	0.00	0.37	11.42
		10.0	2	0.01	0.37	0.00	0.00	0.37	0.00	0.00	0.37	0.00	0.00	0.37	0.00	0.00	0.37
		RNV	295	1.85	55.24	0.94	1.50	52.81	0.94	5.43	48.88	0.94	1.69	52.62	0.94	0.19	54.12
	Total		534	3.35	100	0.94	3.75	95.32	0.94	12.36	86.70	0.94	3.37	95.69	0.94	1.31	97.75

Sección 3. DATOS POR ENTIDAD FEDERATIVA

CIUDAD DE MÉXICO

Número de casos

Entidad	Variable	Categoría	N	% Nal.	% Ent.	Derecho			Historia			Lenguaje escrito			Inglés		
						SD	I	S	SD	I	S	SD	I	S	SD	I	S
CIUDAD DE MÉXICO	SEXO	Hombres	145	0.91	27.15	0	5	140	0	22	123	0	7	138	0	3	142
		Mujeres	92	0.58	17.23	0	7	85	0	15	77	0	2	90	0	3	89
		RNV	297	1.86	55.62	5	8	284	5	29	263	5	9	283	5	1	291
	RÉGIMEN	Público	15	0.09	2.81	0	1	14	0	6	9	0	1	14	0	2	13
		Privado	224	1.40	41.95	0	11	213	0	31	193	0	8	216	0	4	220
		RNV	295	1.85	55.24	5	8	282	5	29	261	5	9	281	5	1	289
	MODALIDAD	Bachillerato general	203	1.27	38.01	0	8	195	0	29	174	0	7	196	0	5	198
		Bachillerato tecnológico	5	0.03	0.94	0	1	4	0	2	3	0	0	5	0	1	4
		Profesional técnico	3	0.02	0.56	0	0	3	0	2	1	0	0	3	0	0	3
		Bachillerato intercultural	1	0.01	0.19	0	0	1	0	0	1	0	0	1	0	0	1
		Bachillerato internacional	26	0.16	4.87	0	2	24	0	3	23	0	1	25	0	0	26
		Telebachillerato	1	0.01	0.19	0	1	0	0	1	0	0	1	0	0	0	1
		RNV	295	1.85	55.24	5	8	282	5	29	261	5	9	281	5	1	289
	PROMEDIO	6.0-6.9	2	0.01	0.37	0	0	2	0	1	1	0	0	2	0	0	2
		7.0-7.9	52	0.33	9.74	0	4	48	0	15	37	0	6	46	0	3	49
		8.0-8.9	120	0.75	22.47	0	6	114	0	13	107	0	2	118	0	1	119
		9.0-9.9	63	0.39	11.80	0	2	61	0	8	55	0	1	62	0	2	61
		10.0	2	0.01	0.37	0	0	2	0	0	2	0	0	2	0	0	2
		RNV	295	1.85	55.24	5	8	282	5	29	261	5	9	281	5	1	289
	Total		534	3.35	100	5	20	509	5	66	463	5	18	511	5	7	522

Porcentaje de casos

Entidad	Variable	Categoría	N	% Nal.	% Ent.	Derecho			Historia			Lenguaje escrito			Inglés		
						SD %	I %	S %	SD %	I %	S %	SD %	I %	S %	SD %	I %	S %
CIUDAD DE MÉXICO	SEXO	Hombres	145	0.91	27.15	0.00	0.94	26.22	0.00	4.12	23.03	0.00	1.31	25.84	0.00	0.56	26.59
		Mujeres	92	0.58	17.23	0.00	1.31	15.92	0.00	2.81	14.42	0.00	0.37	16.85	0.00	0.56	16.67
		RNV	297	1.86	55.62	0.94	1.50	53.18	0.94	5.43	49.25	0.94	1.69	53.00	0.94	0.19	54.49
	RÉGIMEN	Público	15	0.09	2.81	0.00	0.19	2.62	0.00	1.12	1.69	0.00	0.19	2.62	0.00	0.37	2.43
		Privado	224	1.40	41.95	0.00	2.06	39.89	0.00	5.81	36.14	0.00	1.50	40.45	0.00	0.75	41.20
		RNV	295	1.85	55.24	0.94	1.50	52.81	0.94	5.43	48.88	0.94	1.69	52.62	0.94	0.19	54.12
	MODALIDAD	Bachillerato general	203	1.27	38.01	0.00	1.50	36.52	0.00	5.43	32.58	0.00	1.31	36.70	0.00	0.94	37.08
		Bachillerato tecnológico	5	0.03	0.94	0.00	0.19	0.75	0.00	0.37	0.56	0.00	0.00	0.94	0.00	0.19	0.75
		Profesional técnico	3	0.02	0.56	0.00	0.00	0.56	0.00	0.37	0.19	0.00	0.00	0.56	0.00	0.00	0.56
		Bachillerato intercultural	1	0.01	0.19	0.00	0.00	0.19	0.00	0.00	0.19	0.00	0.00	0.19	0.00	0.00	0.19
		Bachillerato internacional	26	0.16	4.87	0.00	0.37	4.49	0.00	0.56	4.31	0.00	0.19	4.68	0.00	0.00	4.87
		Telebachillerato	1	0.01	0.19	0.00	0.19	0.00	0.00	0.19	0.00	0.00	0.19	0.00	0.00	0.00	0.19
		RNV	295	1.85	55.24	0.94	1.50	52.81	0.94	5.43	48.88	0.94	1.69	52.62	0.94	0.19	54.12
	PROMEDIO	6.0-6.9	2	0.01	0.37	0.00	0.00	0.37	0.00	0.19	0.19	0.00	0.00	0.37	0.00	0.00	0.37
		7.0-7.9	52	0.33	9.74	0.00	0.75	8.99	0.00	2.81	6.93	0.00	1.12	8.61	0.00	0.56	9.18
		8.0-8.9	120	0.75	22.47	0.00	1.12	21.35	0.00	2.43	20.04	0.00	0.37	22.10	0.00	0.19	22.28
		9.0-9.9	63	0.39	11.80	0.00	0.37	11.42	0.00	1.50	10.30	0.00	0.19	11.61	0.00	0.37	11.42
		10.0	2	0.01	0.37	0.00	0.00	0.37	0.00	0.00	0.37	0.00	0.00	0.37	0.00	0.00	0.37
		RNV	295	1.85	55.24	0.94	1.50	52.81	0.94	5.43	48.88	0.94	1.69	52.62	0.94	0.19	54.12
	Total		534	3.35	100	0.94	3.75	95.32	0.94	12.36	86.70	0.94	3.37	95.69	0.94	1.31	97.75

DURANGO

Número de casos

Entidad	Variable	Categoría	N	% Nal.	% Ent.	Derecho			Historia			Lenguaje escrito			Inglés		
						SD	I	S	SD	I	S	SD	I	S	SD	I	S
DURANGO	SEXO	Hombres	175	1.10	35.07	3	53	119	3	94	78	5	76	94	3	62	110
		Mujeres	324	2.03	64.93	4	146	174	5	207	112	20	125	179	7	118	199
		RNV	0	0.00	0.00	0	0	0	0	0	0	0	0	0	0	0	0
	RÉGIMEN	Público	431	2.70	86.37	6	184	241	7	271	153	23	182	226	9	167	255
		Privado	68	0.43	13.63	1	15	52	1	30	37	2	19	47	1	13	54
		RNV	0	0.00	0.00	0	0	0	0	0	0	0	0	0	0	0	0
	MODALIDAD	Bachillerato general	349	2.19	69.94	3	137	209	3	204	142	14	149	186	4	130	215
		Bachillerato tecnológico	140	0.88	28.06	3	58	79	4	94	42	10	48	82	5	46	89
		Profesional técnico	8	0.05	1.60	1	3	4	1	2	5	1	2	5	1	2	5
		Bachillerato intercultural	0	0.00	0.00	0	0	0	0	0	0	0	0	0	0	0	0
		Bachillerato internacional	0	0.00	0.00	0	0	0	0	0	0	0	0	0	0	0	0
		Telebachillerato	2	0.01	0.40	0	1	1	0	1	1	0	2	0	0	2	0
		RNV	0	0.00	0.00	0	0	0	0	0	0	0	0	0	0	0	0
	PROMEDIO	6.0-6.9	21	0.13	4.21	0	13	8	0	13	8	2	7	12	0	11	10
		7.0-7.9	151	0.95	30.26	0	65	86	0	101	50	6	73	72	0	63	88
		8.0-8.9	246	1.54	49.30	6	95	145	7	147	92	15	96	135	9	80	157
		9.0-9.9	81	0.51	16.23	1	26	54	1	40	40	2	25	54	1	26	54
		10.0	0	0.00	0.00	0	0	0	0	0	0	0	0	0	0	0	0
		RNV	0	0.00	0.00	0	0	0	0	0	0	0	0	0	0	0	0
	Total		499	3.13	100	7	199	293	8	301	190	25	201	273	10	180	309

Porcentaje de casos

Entidad	Variable	Categoría	N	% Nal.	% Ent.	Derecho			Historia			Lenguaje escrito			Inglés		
						SD %	I %	S %	SD %	I %	S %	SD %	I %	S %	SD %	I %	S %
DURANGO	SEXO	Hombres	175	1.10	35.07	0.60	10.62	23.85	0.60	18.84	15.63	1.00	15.23	18.84	0.60	12.42	22.04
		Mujeres	324	2.03	64.93	0.80	29.26	34.87	1.00	41.48	22.44	4.01	25.05	35.87	1.40	23.65	39.88
		RNV	0	0.00	0.00	0.00	0.00	0.00	0.00	0.00	0.00	0.00	0.00	0.00	0.00	0.00	0.00
	RÉGIMEN	Público	431	2.70	86.37	1.20	36.87	48.30	1.40	54.31	30.66	4.61	36.47	45.29	1.80	33.47	51.10
		Privado	68	0.43	13.63	0.20	3.01	10.42	0.20	6.01	7.41	0.40	3.81	9.42	0.20	2.61	10.82
		RNV	0	0.00	0.00	0.00	0.00	0.00	0.00	0.00	0.00	0.00	0.00	0.00	0.00	0.00	0.00
	MODALIDAD	Bachillerato general	349	2.19	69.94	0.60	27.45	41.88	0.60	40.88	28.46	2.81	29.86	37.27	0.80	26.05	43.09
		Bachillerato tecnológico	140	0.88	28.06	0.60	11.62	15.83	0.80	18.84	8.42	2.00	9.62	16.43	1.00	9.22	17.84
		Profesional técnico	8	0.05	1.60	0.20	0.60	0.80	0.20	0.40	1.00	0.20	0.40	1.00	0.20	0.40	1.00
		Bachillerato intercultural	0	0.00	0.00	0.00	0.00	0.00	0.00	0.00	0.00	0.00	0.00	0.00	0.00	0.00	0.00
		Bachillerato internacional	0	0.00	0.00	0.00	0.00	0.00	0.00	0.00	0.00	0.00	0.00	0.00	0.00	0.00	0.00
		Telebachillerato	2	0.01	0.40	0.00	0.20	0.20	0.00	0.20	0.20	0.00	0.40	0.00	0.00	0.40	0.00
		RNV	0	0.00	0.00	0.00	0.00	0.00	0.00	0.00	0.00	0.00	0.00	0.00	0.00	0.00	0.00
	PROMEDIO	6.0-6.9	21	0.13	4.21	0.00	2.61	1.60	0.00	2.61	1.60	0.40	1.40	2.40	0.00	2.20	2.00
		7.0-7.9	151	0.95	30.26	0.00	13.03	17.23	0.00	20.24	10.02	1.20	14.63	14.43	0.00	12.63	17.64
		8.0-8.9	246	1.54	49.30	1.20	19.04	29.06	1.40	29.46	18.44	3.01	19.24	27.05	1.80	16.03	31.46
		9.0-9.9	81	0.51	16.23	0.20	5.21	10.82	0.20	8.02	8.02	0.40	5.01	10.82	0.20	5.21	10.82
		10.0	0	0.00	0.00	0.00	0.00	0.00	0.00	0.00	0.00	0.00	0.00	0.00	0.00	0.00	0.00
		RNV	0	0.00	0.00	0.00	0.00	0.00	0.00	0.00	0.00	0.00	0.00	0.00	0.00	0.00	0.00
	Total		499	3.13	100	1.40	39.88	58.72	1.60	60.32	38.08	5.01	40.28	54.71	2.00	36.07	61.92

HIDALGO

Número de casos

Entidad	Variable	Categoría	N	% Nal.	% Ent.	Derecho			Historia			Lenguaje escrito			Inglés		
						SD	I	S	SD	I	S	SD	I	S	SD	I	S
HIDALGO	SEXO	Hombres	278	1.74	36.15	5	68	205	6	143	129	11	107	160	7	103	168
		Mujeres	491	3.08	63.85	9	141	341	10	295	186	21	152	318	14	207	270
		RNV	0	0.00	0.00	0	0	0	0	0	0	0	0	0	0	0	0
	RÉGIMEN	Público	625	3.92	81.27	12	184	429	14	363	248	27	214	384	19	264	342
		Privado	144	0.90	18.73	2	25	117	2	75	67	5	45	94	2	46	96
		RNV	0	0.00	0.00	0	0	0	0	0	0	0	0	0	0	0	0
	MODALIDAD	Bachillerato general	536	3.36	69.70	11	120	405	12	277	247	26	166	344	15	203	318
		Bachillerato tecnológico	191	1.20	24.84	2	75	114	3	131	57	5	79	107	5	90	96
		Profesional técnico	28	0.18	3.64	0	12	16	0	22	6	0	10	18	0	12	16
		Bachillerato intercultural	0	0.00	0.00	0	0	0	0	0	0	0	0	0	0	0	0
		Bachillerato internacional	1	0.01	0.13	0	1	0	0	1	0	0	1	0	0	1	0
		Telebachillerato	13	0.08	1.69	1	1	11	1	7	5	1	3	9	1	4	8
		RNV	0	0.00	0.00	0	0	0	0	0	0	0	0	0	0	0	0
	PROMEDIO	6.0-6.9	1	0.01	0.13	0	1	0	0	1	0	0	0	1	0	1	0
		7.0-7.9	242	1.52	31.47	4	83	155	5	154	83	10	103	129	6	117	119
		8.0-8.9	394	2.47	51.24	6	95	293	7	225	162	15	127	252	10	148	236
		9.0-9.9	131	0.82	17.04	4	30	97	4	58	69	7	29	95	5	44	82
		10.0	1	0.01	0.13	0	0	1	0	0	1	0	0	1	0	0	1
		RNV	0	0.00	0.00	0	0	0	0	0	0	0	0	0	0	0	0
	Total		769	4.82	100	14	209	546	16	438	315	32	259	478	21	310	438

Porcentaje de casos

Entidad	Variable	Categoría	N	% Nal.	% Ent.	Derecho			Historia			Lenguaje escrito			Inglés		
						SD %	I %	S %	SD %	I %	S %	SD %	I %	S %	SD %	I %	S %
HIDALGO	SEXO	Hombres	278	1.74	36.15	0.65	8.84	26.66	0.78	18.60	16.78	1.43	13.91	20.81	0.91	13.39	21.85
		Mujeres	491	3.08	63.85	1.17	18.34	44.34	1.30	38.36	24.19	2.73	19.77	41.35	1.82	26.92	35.11
		RNV	0	0.00	0.00	0.00	0.00	0.00	0.00	0.00	0.00	0.00	0.00	0.00	0.00	0.00	0.00
	RÉGIMEN	Público	625	3.92	81.27	1.56	23.93	55.79	1.82	47.20	32.25	3.51	27.83	49.93	2.47	34.33	44.47
		Privado	144	0.90	18.73	0.26	3.25	15.21	0.26	9.75	8.71	0.65	5.85	12.22	0.26	5.98	12.48
		RNV	0	0.00	0.00	0.00	0.00	0.00	0.00	0.00	0.00	0.00	0.00	0.00	0.00	0.00	0.00
	MODALIDAD	Bachillerato general	536	3.36	69.70	1.43	15.60	52.67	1.56	36.02	32.12	3.38	21.59	44.73	1.95	26.40	41.35
		Bachillerato tecnológico	191	1.20	24.84	0.26	9.75	14.82	0.39	17.04	7.41	0.65	10.27	13.91	0.65	11.70	12.48
		Profesional técnico	28	0.18	3.64	0.00	1.56	2.08	0.00	2.86	0.78	0.00	1.30	2.34	0.00	1.56	2.08
		Bachillerato intercultural	0	0.00	0.00	0.00	0.00	0.00	0.00	0.00	0.00	0.00	0.00	0.00	0.00	0.00	0.00
		Bachillerato internacional	1	0.01	0.13	0.00	0.13	0.00	0.00	0.13	0.00	0.00	0.13	0.00	0.00	0.13	0.00
		Telebachillerato	13	0.08	1.69	0.13	0.13	1.43	0.13	0.91	0.65	0.13	0.39	1.17	0.13	0.52	1.04
		RNV	0	0.00	0.00	0.00	0.00	0.00	0.00	0.00	0.00	0.00	0.00	0.00	0.00	0.00	0.00
	PROMEDIO	6.0-6.9	1	0.01	0.13	0.00	0.13	0.00	0.00	0.13	0.00	0.00	0.00	0.13	0.00	0.13	0.00
		7.0-7.9	242	1.52	31.47	0.52	10.79	20.16	0.65	20.03	10.79	1.30	13.39	16.78	0.78	15.21	15.47
		8.0-8.9	394	2.47	51.24	0.78	12.35	38.10	0.91	29.26	21.07	1.95	16.51	32.77	1.30	19.25	30.69
		9.0-9.9	131	0.82	17.04	0.52	3.90	12.61	0.52	7.54	8.97	0.91	3.77	12.35	0.65	5.72	10.66
		10.0	1	0.01	0.13	0.00	0.00	0.13	0.00	0.00	0.13	0.00	0.00	0.13	0.00	0.00	0.13
		RNV	0	0.00	0.00	0.00	0.00	0.00	0.00	0.00	0.00	0.00	0.00	0.00	0.00	0.00	0.00
	Total		769	4.82	100	1.82	27.18	71.00	2.08	56.96	40.96	4.16	33.68	62.16	2.73	40.31	56.96

MÉXICO

Número de casos

Entidad	Variable	Categoría	N	% Nal.	% Ent.	Derecho			Historia			Lenguaje escrito			Inglés		
						SD	I	S	SD	I	S	SD	I	S	SD	I	S
MÉXICO	SEXO	Hombres	2 425	15.20	39.57	15	590	1 820	18	1 001	1 406	27	867	1 531	22	988	1 415
		Mujeres	3 704	23.22	60.43	16	1 236	2 452	19	1 647	2 038	46	1 155	2 503	27	1 415	2 262
		RNV	0	0.00	0.00	0	0	0	0	0	0	0	0	0	0	0	0
	RÉGIMEN	Público	5 397	33.83	88.06	28	1 665	3 704	33	2 384	2 980	64	1 816	3 517	44	2 188	3 165
		Privado	730	4.58	11.91	3	160	567	4	262	464	9	205	516	5	214	511
		RNV	2	0.01	0.03	0	1	1	0	2	0	0	1	1	0	1	1
	MODALIDAD	Bachillerato general	4 732	29.66	77.21	27	1 299	3 406	32	1 875	2 825	55	1 432	3 245	40	1 751	2 941
		Bachillerato tecnológico	1 088	6.82	17.75	4	384	700	5	578	505	16	426	646	8	499	581
		Profesional técnico	260	1.63	4.24	0	116	144	0	157	103	1	130	129	0	123	137
		Bachillerato intercultural	0	0.00	0.00	0	0	0	0	0	0	0	0	0	0	0	0
		Bachillerato internacional	0	0.00	0.00	0	0	0	0	0	0	0	0	0	0	0	0
		Telebachillerato	47	0.29	0.77	0	26	21	0	36	11	1	33	13	1	29	17
		RNV	2	0.01	0.03	0	1	1	0	2	0	0	1	1	0	1	1
	PROMEDIO	6.0-6.9	478	3.00	7.80	2	180	296	2	260	216	5	211	262	4	236	238
		7.0-7.9	2 561	16.05	41.78	13	731	1 817	15	1 166	1 380	27	907	1 627	17	1 012	1 532
		8.0-8.9	2 233	14.00	36.43	12	708	1 513	15	910	1 308	32	678	1 523	22	888	1 323
		9.0-9.9	852	5.34	13.90	4	206	642	5	310	537	9	225	618	6	265	581
		10.0	5	0.03	0.08	0	1	4	0	2	3	0	1	4	0	2	3
		RNV	0	0.00	0.00	0	0	0	0	0	0	0	0	0	0	0	0
	Total		6 129	38.42	100	31	1 826	4 272	37	2 648	3 444	73	2 022	4 034	49	2 403	3 677

Porcentaje de casos

Entidad	Variable	Categoría	N	% Nal.	% Ent.	Derecho			Historia			Lenguaje escrito			Inglés		
						SD %	I %	S %	SD %	I %	S %	SD %	I %	S %	SD %	I %	S %
MÉXICO	SEXO	Hombres	2 425	15.20	39.57	0.24	9.63	29.69	0.29	16.33	22.94	0.44	14.15	24.98	0.36	16.12	23.09
		Mujeres	3 704	23.22	60.43	0.26	20.17	40.01	0.31	26.87	33.25	0.75	18.84	40.84	0.44	23.09	36.91
		RNV	0	0.00	0.00	0.00	0.00	0.00	0.00	0.00	0.00	0.00	0.00	0.00	0.00	0.00	0.00
	RÉGIMEN	Público	5 397	33.83	88.06	0.46	27.17	60.43	0.54	38.90	48.62	1.04	29.63	57.38	0.72	35.70	51.64
		Privado	730	4.58	11.91	0.05	2.61	9.25	0.07	4.27	7.57	0.15	3.34	8.42	0.08	3.49	8.34
		RNV	2	0.01	0.03	0.00	0.02	0.02	0.00	0.03	0.00	0.00	0.02	0.02	0.00	0.02	0.02
	MODALIDAD	Bachillerato general	4 732	29.66	77.21	0.44	21.19	55.57	0.52	30.59	46.09	0.90	23.36	52.95	0.65	28.57	47.98
		Bachillerato tecnológico	1 088	6.82	17.75	0.07	6.27	11.42	0.08	9.43	8.24	0.26	6.95	10.54	0.13	8.14	9.48
		Profesional técnico	260	1.63	4.24	0.00	1.89	2.35	0.00	2.56	1.68	0.02	2.12	2.10	0.00	2.01	2.24
		Bachillerato intercultural	0	0.00	0.00	0.00	0.00	0.00	0.00	0.00	0.00	0.00	0.00	0.00	0.00	0.00	0.00
		Bachillerato internacional	0	0.00	0.00	0.00	0.00	0.00	0.00	0.00	0.00	0.00	0.00	0.00	0.00	0.00	0.00
		Telebachillerato	47	0.29	0.77	0.00	0.42	0.34	0.00	0.59	0.18	0.02	0.54	0.21	0.02	0.47	0.28
		RNV	2	0.01	0.03	0.00	0.02	0.02	0.00	0.03	0.00	0.00	0.02	0.02	0.00	0.02	0.02
	PROMEDIO	6.0-6.9	478	3.00	7.80	0.03	2.94	4.83	0.03	4.24	3.52	0.08	3.44	4.27	0.07	3.85	3.88
		7.0-7.9	2 561	16.05	41.78	0.21	11.93	29.65	0.24	19.02	22.52	0.44	14.80	26.55	0.28	16.51	25.00
		8.0-8.9	2 233	14.00	36.43	0.20	11.55	24.69	0.24	14.85	21.34	0.52	11.06	24.85	0.36	14.49	21.59
		9.0-9.9	852	5.34	13.90	0.07	3.36	10.47	0.08	5.06	8.76	0.15	3.67	10.08	0.10	4.32	9.48
		10.0	5	0.03	0.08	0.00	0.02	0.07	0.00	0.03	0.05	0.00	0.02	0.07	0.00	0.03	0.05
		RNV	0	0.00	0.00	0.00	0.00	0.00	0.00	0.00	0.00	0.00	0.00	0.00	0.00	0.00	0.00
	Total		6 129	38.42	100	0.51	29.79	69.70	0.60	43.20	56.19	1.19	32.99	65.82	0.80	39.21	59.99

MICHOACÁN

Número de casos

Entidad	Variable	Categoría	N	% Nal.	% Ent.	Derecho			Historia			Lenguaje escrito			Inglés		
						SD	I	S	SD	I	S	SD	I	S	SD	I	S
MICHOACÁN	SEXO	Hombres	21	0.13	42.86	0	7	14	0	10	11	0	11	10	1	7	13
		Mujeres	28	0.18	57.14	0	17	11	0	23	5	0	18	10	0	16	12
		RNV	0	0.00	0.00	0	0	0	0	0	0	0	0	0	0	0	0
	RÉGIMEN	Público	38	0.24	77.55	0	20	18	0	27	11	0	27	11	1	20	17
		Privado	11	0.07	22.45	0	4	7	0	6	5	0	2	9	0	3	8
		RNV	0	0.00	0.00	0	0	0	0	0	0	0	0	0	0	0	0
	MODALIDAD	Bachillerato general	38	0.24	77.55	0	17	21	0	23	15	0	22	16	0	17	21
		Bachillerato tecnológico	9	0.06	18.37	0	5	4	0	8	1	0	6	3	1	4	4
		Profesional técnico	1	0.01	2.04	0	1	0	0	1	0	0	0	1	0	1	0
		Bachillerato intercultural	0	0.00	0.00	0	0	0	0	0	0	0	0	0	0	0	0
		Bachillerato internacional	0	0.00	0.00	0	0	0	0	0	0	0	0	0	0	0	0
		Telebachillerato	0	0.00	0.00	0	0	0	0	0	0	0	0	0	0	0	0
		RNV	1	0.01	2.04	0	1	0	0	1	0	0	1	0	0	1	0
	PROMEDIO	6.0-6.9	2	0.01	4.08	0	1	1	0	1	1	0	2	0	1	1	0
		7.0-7.9	8	0.05	16.33	0	3	5	0	7	1	0	4	4	0	4	4
		8.0-8.9	23	0.14	46.94	0	15	8	0	16	7	0	14	9	0	14	9
		9.0-9.9	14	0.09	28.57	0	5	9	0	8	6	0	8	6	0	3	11
		10.0	0	0.00	0.00	0	0	0	0	0	0	0	0	0	0	0	0
		RNV	2	0.01	4.08	0	0	2	0	1	1	0	1	1	0	1	1
	Total		49	0.31	100	0	24	25	0	33	16	0	29	20	1	23	25

Porcentaje de casos

Entidad	Variable	Categoría	N	% Nal.	% Ent.	Derecho			Historia			Lenguaje escrito			Inglés		
						SD %	I %	S %	SD %	I %	S %	SD %	I %	S %	SD %	I %	S %
MICHOACÁN	SEXO	Hombres	21	0.13	42.86	0.00	14.29	28.57	0.00	20.41	22.45	0.00	22.45	20.41	2.04	14.29	26.53
		Mujeres	28	0.18	57.14	0.00	34.69	22.45	0.00	46.94	10.20	0.00	36.73	20.41	0.00	32.65	24.49
		RNV	0	0.00	0.00	0.00	0.00	0.00	0.00	0.00	0.00	0.00	0.00	0.00	0.00	0.00	0.00
	RÉGIMEN	Público	38	0.24	77.55	0.00	40.82	36.73	0.00	55.10	22.45	0.00	55.10	22.45	2.04	40.82	34.69
		Privado	11	0.07	22.45	0.00	8.16	14.29	0.00	12.24	10.20	0.00	4.08	18.37	0.00	6.12	16.33
		RNV	0	0.00	0.00	0.00	0.00	0.00	0.00	0.00	0.00	0.00	0.00	0.00	0.00	0.00	0.00
	MODALIDAD	Bachillerato general	38	0.24	77.55	0.00	34.69	42.86	0.00	46.94	30.61	0.00	44.90	32.65	0.00	34.69	42.86
		Bachillerato tecnológico	9	0.06	18.37	0.00	10.20	8.16	0.00	16.33	2.04	0.00	12.24	6.12	2.04	8.16	8.16
		Profesional técnico	1	0.01	2.04	0.00	2.04	0.00	0.00	2.04	0.00	0.00	0.00	2.04	0.00	2.04	0.00
		Bachillerato intercultural	0	0.00	0.00	0.00	0.00	0.00	0.00	0.00	0.00	0.00	0.00	0.00	0.00	0.00	0.00
		Bachillerato internacional	0	0.00	0.00	0.00	0.00	0.00	0.00	0.00	0.00	0.00	0.00	0.00	0.00	0.00	0.00
		Telebachillerato	0	0.00	0.00	0.00	0.00	0.00	0.00	0.00	0.00	0.00	0.00	0.00	0.00	0.00	0.00
		RNV	1	0.01	2.04	0.00	2.04	0.00	0.00	2.04	0.00	0.00	2.04	0.00	0.00	2.04	0.00
	PROMEDIO	6.0-6.9	2	0.01	4.08	0.00	2.04	2.04	0.00	2.04	2.04	0.00	4.08	0.00	2.04	2.04	0.00
		7.0-7.9	8	0.05	16.33	0.00	6.12	10.20	0.00	14.29	2.04	0.00	8.16	8.16	0.00	8.16	8.16
		8.0-8.9	23	0.14	46.94	0.00	30.61	16.33	0.00	32.65	14.29	0.00	28.57	18.37	0.00	28.57	18.37
		9.0-9.9	14	0.09	28.57	0.00	10.20	18.37	0.00	16.33	12.24	0.00	16.33	12.24	0.00	6.12	22.45
		10.0	0	0.00	0.00	0.00	0.00	0.00	0.00	0.00	0.00	0.00	0.00	0.00	0.00	0.00	0.00
		RNV	2	0.01	4.08	0.00	0.00	4.08	0.00	2.04	2.04	0.00	2.04	2.04	0.00	2.04	2.04
	Total		49	0.31	100	0.00	48.98	51.02	0.00	67.35	32.65	0.00	59.18	40.82	2.04	46.94	51.02

MORELOS

Número de casos

Entidad	Variable	Categoría	N	% Nal.	% Ent.	Derecho			Historia			Lenguaje escrito			Inglés		
						SD	I	S	SD	I	S	SD	I	S	SD	I	S
MORELOS	SEXO	Hombres	562	3.52	42.71	0	147	415	0	328	234	1	213	348	1	210	351
		Mujeres	754	4.73	57.29	1	255	498	1	547	206	1	268	485	1	288	465
		RNV	0	0.00	0.00	0	0	0	0	0	0	0	0	0	0	0	0
	RÉGIMEN	Público	988	6.19	75.08	1	311	676	1	668	319	2	359	627	2	396	590
		Privado	328	2.06	24.92	0	91	237	0	207	121	0	122	206	0	102	226
		RNV	0	0.00	0.00	0	0	0	0	0	0	0	0	0	0	0	0
	MODALIDAD	Bachillerato general	902	5.65	68.54	1	241	660	1	561	340	2	297	603	2	321	579
		Bachillerato tecnológico	313	1.96	23.78	0	123	190	0	241	72	0	137	176	0	131	182
		Profesional técnico	92	0.58	6.99	0	36	56	0	68	24	0	43	49	0	43	49
		Bachillerato intercultural	0	0.00	0.00	0	0	0	0	0	0	0	0	0	0	0	0
		Bachillerato internacional	3	0.02	0.23	0	1	2	0	1	2	0	1	2	0	0	3
		Telebachillerato	6	0.04	0.46	0	1	5	0	4	2	0	3	3	0	3	3
		RNV	0	0.00	0.00	0	0	0	0	0	0	0	0	0	0	0	0
	PROMEDIO	6.0-6.9	14	0.09	1.06	0	5	9	0	8	6	0	7	7	0	8	6
		7.0-7.9	299	1.87	22.72	0	94	205	0	211	88	1	126	172	0	127	172
		8.0-8.9	667	4.18	50.68	1	218	448	1	468	198	1	259	407	2	263	402
		9.0-9.9	318	1.99	24.16	0	79	239	0	179	139	0	83	235	0	93	225
		10.0	18	0.11	1.37	0	6	12	0	9	9	0	6	12	0	7	11
		RNV	0	0.00	0.00	0	0	0	0	0	0	0	0	0	0	0	0
	Total		1 316	8.25	100	1	402	913	1	875	440	2	481	833	2	498	816

Porcentaje de casos

Entidad	Variable	Categoría	N	% Nal.	% Ent.	Derecho			Historia			Lenguaje escrito			Inglés		
						SD %	I %	S %	SD %	I %	S %	SD %	I %	S %	SD %	I %	S %
MORELOS	SEXO	Hombres	562	3.52	42.71	0.00	11.17	31.53	0.00	24.92	17.78	0.08	16.19	26.44	0.08	15.96	26.67
		Mujeres	754	4.73	57.29	0.08	19.38	37.84	0.08	41.57	15.65	0.08	20.36	36.85	0.08	21.88	35.33
		RNV	0	0.00	0.00	0.00	0.00	0.00	0.00	0.00	0.00	0.00	0.00	0.00	0.00	0.00	0.00
	RÉGIMEN	Público	988	6.19	75.08	0.08	23.63	51.37	0.08	50.76	24.24	0.15	27.28	47.64	0.15	30.09	44.83
		Privado	328	2.06	24.92	0.00	6.91	18.01	0.00	15.73	9.19	0.00	9.27	15.65	0.00	7.75	17.17
		RNV	0	0.00	0.00	0.00	0.00	0.00	0.00	0.00	0.00	0.00	0.00	0.00	0.00	0.00	0.00
	MODALIDAD	Bachillerato general	902	5.65	68.54	0.08	18.31	50.15	0.08	42.63	25.84	0.15	22.57	45.82	0.15	24.39	44.00
		Bachillerato tecnológico	313	1.96	23.78	0.00	9.35	14.44	0.00	18.31	5.47	0.00	10.41	13.37	0.00	9.95	13.83
		Profesional técnico	92	0.58	6.99	0.00	2.74	4.26	0.00	5.17	1.82	0.00	3.27	3.72	0.00	3.27	3.72
		Bachillerato intercultural	0	0.00	0.00	0.00	0.00	0.00	0.00	0.00	0.00	0.00	0.00	0.00	0.00	0.00	0.00
		Bachillerato internacional	3	0.02	0.23	0.00	0.08	0.15	0.00	0.08	0.15	0.00	0.08	0.15	0.00	0.00	0.23
		Telebachillerato	6	0.04	0.46	0.00	0.08	0.38	0.00	0.30	0.15	0.00	0.23	0.23	0.00	0.23	0.23
		RNV	0	0.00	0.00	0.00	0.00	0.00	0.00	0.00	0.00	0.00	0.00	0.00	0.00	0.00	0.00
	PROMEDIO	6.0-6.9	14	0.09	1.06	0.00	0.38	0.68	0.00	0.61	0.46	0.00	0.53	0.53	0.00	0.61	0.46
		7.0-7.9	299	1.87	22.72	0.00	7.14	15.58	0.00	16.03	6.69	0.08	9.57	13.07	0.00	9.65	13.07
		8.0-8.9	667	4.18	50.68	0.08	16.57	34.04	0.08	35.56	15.05	0.08	19.68	30.93	0.15	19.98	30.55
		9.0-9.9	318	1.99	24.16	0.00	6.00	18.16	0.00	13.60	10.56	0.00	6.31	17.86	0.00	7.07	17.10
		10.0	18	0.11	1.37	0.00	0.46	0.91	0.00	0.68	0.68	0.00	0.46	0.91	0.00	0.53	0.84
		RNV	0	0.00	0.00	0.00	0.00	0.00	0.00	0.00	0.00	0.00	0.00	0.00	0.00	0.00	0.00
	Total		1 316	8.25	100	0.08	30.55	69.38	0.08	66.49	33.43	0.15	36.55	63.30	0.15	37.84	62.01

NAYARIT

Número de casos

Entidad	Variable	Categoría	N	% Nal.	% Ent.	Derecho			Historia			Lenguaje escrito			Inglés		
						SD	I	S	SD	I	S	SD	I	S	SD	I	S
NAYARIT	SEXO	Hombres	141	0.88	40.40	2	33	106	3	77	61	4	47	90	3	38	100
		Mujeres	208	1.30	59.60	6	64	138	6	137	65	18	76	114	9	65	134
		RNV	0	0.00	0.00	0	0	0	0	0	0	0	0	0	0	0	0
	RÉGIMEN	Público	272	1.70	77.94	6	74	192	6	179	87	19	101	152	9	86	177
		Privado	77	0.48	22.06	2	23	52	3	35	39	3	22	52	3	17	57
		RNV	0	0.00	0.00	0	0	0	0	0	0	0	0	0	0	0	0
	MODALIDAD	Bachillerato general	249	1.56	71.35	7	69	173	8	153	88	15	89	145	9	73	167
		Bachillerato tecnológico	62	0.39	17.77	0	18	44	0	40	22	2	23	37	0	22	40
		Profesional técnico	37	0.23	10.60	1	10	26	1	20	16	5	10	22	3	7	27
		Bachillerato intercultural	0	0.00	0.00	0	0	0	0	0	0	0	0	0	0	0	0
		Bachillerato internacional	0	0.00	0.00	0	0	0	0	0	0	0	0	0	0	0	0
		Telebachillerato	1	0.01	0.29	0	0	1	0	1	0	0	1	0	0	1	0
		RNV	0	0.00	0.00	0	0	0	0	0	0	0	0	0	0	0	0
	PROMEDIO	6.0-6.9	19	0.12	5.44	0	5	14	0	14	5	0	10	9	0	8	11
		7.0-7.9	95	0.60	27.22	0	33	62	0	70	25	1	50	44	0	32	63
		8.0-8.9	160	1.00	45.85	6	45	109	7	95	58	13	51	96	8	49	103
		9.0-9.9	72	0.45	20.63	2	14	56	2	34	36	7	12	53	3	14	55
		10.0	3	0.02	0.86	0	0	3	0	1	2	1	0	2	1	0	2
		RNV	0	0.00	0.00	0	0	0	0	0	0	0	0	0	0	0	0
	Total		349	2.19	100	8	97	244	9	214	126	22	123	204	12	103	234

Porcentaje de casos

Entidad	Variable	Categoría	N	% Nal.	% Ent.	Derecho			Historia			Lenguaje escrito			Inglés		
						SD %	I %	S %	SD %	I %	S %	SD %	I %	S %	SD %	I %	S %
NAYARIT	SEXO	Hombres	141	0.88	40.40	0.57	9.46	30.37	0.86	22.06	17.48	1.15	13.47	25.79	0.86	10.89	28.65
		Mujeres	208	1.30	59.60	1.72	18.34	39.54	1.72	39.26	18.62	5.16	21.78	32.66	2.58	18.62	38.40
		RNV	0	0.00	0.00	0.00	0.00	0.00	0.00	0.00	0.00	0.00	0.00	0.00	0.00	0.00	0.00
	RÉGIMEN	Público	272	1.70	77.94	1.72	21.20	55.01	1.72	51.29	24.93	5.44	28.94	43.55	2.58	24.64	50.72
		Privado	77	0.48	22.06	0.57	6.59	14.90	0.86	10.03	11.17	0.86	6.30	14.90	0.86	4.87	16.33
		RNV	0	0.00	0.00	0.00	0.00	0.00	0.00	0.00	0.00	0.00	0.00	0.00	0.00	0.00	0.00
	MODALIDAD	Bachillerato general	249	1.56	71.35	2.01	19.77	49.57	2.29	43.84	25.21	4.30	25.50	41.55	2.58	20.92	47.85
		Bachillerato tecnológico	62	0.39	17.77	0.00	5.16	12.61	0.00	11.46	6.30	0.57	6.59	10.60	0.00	6.30	11.46
		Profesional técnico	37	0.23	10.60	0.29	2.87	7.45	0.29	5.73	4.58	1.43	2.87	6.30	0.86	2.01	7.74
		Bachillerato intercultural	0	0.00	0.00	0.00	0.00	0.00	0.00	0.00	0.00	0.00	0.00	0.00	0.00	0.00	0.00
		Bachillerato internacional	0	0.00	0.00	0.00	0.00	0.00	0.00	0.00	0.00	0.00	0.00	0.00	0.00	0.00	0.00
		Telebachillerato	1	0.01	0.29	0.00	0.00	0.29	0.00	0.29	0.00	0.00	0.29	0.00	0.00	0.29	0.00
		RNV	0	0.00	0.00	0.00	0.00	0.00	0.00	0.00	0.00	0.00	0.00	0.00	0.00	0.00	0.00
	PROMEDIO	6.0-6.9	19	0.12	5.44	0.00	1.43	4.01	0.00	4.01	1.43	0.00	2.87	2.58	0.00	2.29	3.15
		7.0-7.9	95	0.60	27.22	0.00	9.46	17.77	0.00	20.06	7.16	0.29	14.33	12.61	0.00	9.17	18.05
		8.0-8.9	160	1.00	45.85	1.72	12.89	31.23	2.01	27.22	16.62	3.72	14.61	27.51	2.29	14.04	29.51
		9.0-9.9	72	0.45	20.63	0.57	4.01	16.05	0.57	9.74	10.32	2.01	3.44	15.19	0.86	4.01	15.76
		10.0	3	0.02	0.86	0.00	0.00	0.86	0.00	0.29	0.57	0.29	0.00	0.57	0.29	0.00	0.57
		RNV	0	0.00	0.00	0.00	0.00	0.00	0.00	0.00	0.00	0.00	0.00	0.00	0.00	0.00	0.00
	Total		349	2.19	100	2.29	27.79	69.91	2.58	61.32	36.10	6.30	35.24	58.45	3.44	29.51	67.05

QUINTANA ROO

Número de casos

Entidad	Variable	Categoría	N	% Nal.	% Ent.	Derecho			Historia			Lenguaje escrito			Inglés		
						SD	I	S	SD	I	S	SD	I	S	SD	I	S
QUINTANA ROO	SEXO	Hombres	93	0.58	37.80	0	41	52	0	47	46	0	28	65	0	18	75
		Mujeres	153	0.96	62.20	1	57	95	1	96	56	1	32	120	1	32	120
		RNV	0	0.00	0.00	0	0	0	0	0	0	0	0	0	0	0	0
	RÉGIMEN	Público	207	1.30	84.15	1	84	122	1	123	83	1	51	155	1	44	162
		Privado	39	0.24	15.85	0	14	25	0	20	19	0	9	30	0	6	33
		RNV	0	0.00	0.00	0	0	0	0	0	0	0	0	0	0	0	0
	MODALIDAD	Bachillerato general	107	0.67	43.50	0	38	69	0	43	64	0	22	85	0	16	91
		Bachillerato tecnológico	74	0.46	30.08	1	31	42	1	53	20	1	15	58	1	17	56
		Profesional técnico	64	0.40	26.02	0	28	36	0	46	18	0	22	42	0	17	47
		Bachillerato intercultural	0	0.00	0.00	0	0	0	0	0	0	0	0	0	0	0	0
		Bachillerato internacional	0	0.00	0.00	0	0	0	0	0	0	0	0	0	0	0	0
		Telebachillerato	1	0.01	0.41	0	1	0	0	1	0	0	1	0	0	0	1
		RNV	0	0.00	0.00	0	0	0	0	0	0	0	0	0	0	0	0
	PROMEDIO	6.0-6.9	5	0.03	2.03	0	1	4	0	3	2	0	1	4	0	0	5
		7.0-7.9	49	0.31	19.92	0	18	31	0	25	24	0	6	43	0	10	39
		8.0-8.9	120	0.75	48.78	0	50	70	0	73	47	0	38	82	0	26	94
		9.0-9.9	70	0.44	28.46	1	29	40	1	41	28	1	15	54	1	13	56
		10.0	2	0.01	0.81	0	0	2	0	1	1	0	0	2	0	1	1
		RNV	0	0.00	0.00	0	0	0	0	0	0	0	0	0	0	0	0
	Total		246	1.54	100	1	98	147	1	143	102	1	60	185	1	50	195

Porcentaje de casos

Entidad	Variable	Categoría	N	% Nal.	% Ent.	Derecho			Historia			Lenguaje escrito			Inglés		
						SD %	I %	S %	SD %	I %	S %	SD %	I %	S %	SD %	I %	S %
QUINTANA ROO	SEXO	Hombres	93	0.58	37.80	0.00	16.67	21.14	0.00	19.11	18.70	0.00	11.38	26.42	0.00	7.32	30.49
		Mujeres	153	0.96	62.20	0.41	23.17	38.62	0.41	39.02	22.76	0.41	13.01	48.78	0.41	13.01	48.78
		RNV	0	0.00	0.00	0.00	0.00	0.00	0.00	0.00	0.00	0.00	0.00	0.00	0.00	0.00	0.00
	RÉGIMEN	Público	207	1.30	84.15	0.41	34.15	49.59	0.41	50.00	33.74	0.41	20.73	63.01	0.41	17.89	65.85
		Privado	39	0.24	15.85	0.00	5.69	10.16	0.00	8.13	7.72	0.00	3.66	12.20	0.00	2.44	13.41
		RNV	0	0.00	0.00	0.00	0.00	0.00	0.00	0.00	0.00	0.00	0.00	0.00	0.00	0.00	0.00
	MODALIDAD	Bachillerato general	107	0.67	43.50	0.00	15.45	28.05	0.00	17.48	26.02	0.00	8.94	34.55	0.00	6.50	36.99
		Bachillerato tecnológico	74	0.46	30.08	0.41	12.60	17.07	0.41	21.54	8.13	0.41	6.10	23.58	0.41	6.91	22.76
		Profesional técnico	64	0.40	26.02	0.00	11.38	14.63	0.00	18.70	7.32	0.00	8.94	17.07	0.00	6.91	19.11
		Bachillerato intercultural	0	0.00	0.00	0.00	0.00	0.00	0.00	0.00	0.00	0.00	0.00	0.00	0.00	0.00	0.00
		Bachillerato internacional	0	0.00	0.00	0.00	0.00	0.00	0.00	0.00	0.00	0.00	0.00	0.00	0.00	0.00	0.00
		Telebachillerato	1	0.01	0.41	0.00	0.41	0.00	0.00	0.41	0.00	0.00	0.41	0.00	0.00	0.00	0.41
		RNV	0	0.00	0.00	0.00	0.00	0.00	0.00	0.00	0.00	0.00	0.00	0.00	0.00	0.00	0.00
	PROMEDIO	6.0-6.9	5	0.03	2.03	0.00	0.41	1.63	0.00	1.22	0.81	0.00	0.41	1.63	0.00	0.00	2.03
		7.0-7.9	49	0.31	19.92	0.00	7.32	12.60	0.00	10.16	9.76	0.00	2.44	17.48	0.00	4.07	15.85
		8.0-8.9	120	0.75	48.78	0.00	20.33	28.46	0.00	29.67	19.11	0.00	15.45	33.33	0.00	10.57	38.21
		9.0-9.9	70	0.44	28.46	0.41	11.79	16.26	0.41	16.67	11.38	0.41	6.10	21.95	0.41	5.28	22.76
		10.0	2	0.01	0.81	0.00	0.00	0.81	0.00	0.41	0.41	0.00	0.00	0.81	0.00	0.41	0.41
		RNV	0	0.00	0.00	0.00	0.00	0.00	0.00	0.00	0.00	0.00	0.00	0.00	0.00	0.00	0.00
	Total		246	1.54	100	0.41	39.84	59.76	0.41	58.13	41.46	0.41	24.39	75.20	0.41	20.33	79.27

SAN LUIS POTOSÍ

Número de casos

Entidad	Variable	Categoría	N	% Nal.	% Ent.	Derecho			Historia			Lenguaje escrito			Inglés		
						SD	I	S	SD	I	S	SD	I	S	SD	I	S
SAN LUIS POTOSÍ	SEXO	Hombres	123	0.77	42.41	0	75	48	0	108	15	1	81	41	0	81	42
		Mujeres	167	1.05	57.59	0	94	73	0	150	17	1	99	67	0	100	67
		RNV	0	0.00	0.00	0	0	0	0	0	0	0	0	0	0	0	0
	RÉGIMEN	Público	255	1.60	87.93	0	150	105	0	225	30	2	159	94	0	162	93
		Privado	35	0.22	12.07	0	19	16	0	33	2	0	21	14	0	19	16
		RNV	0	0.00	0.00	0	0	0	0	0	0	0	0	0	0	0	0
	MODALIDAD	Bachillerato general	200	1.25	68.97	0	118	82	0	179	21	2	126	72	0	137	63
		Bachillerato tecnológico	67	0.42	23.10	0	39	28	0	59	8	0	40	27	0	32	35
		Profesional técnico	21	0.13	7.24	0	10	11	0	18	3	0	14	7	0	10	11
		Bachillerato intercultural	0	0.00	0.00	0	0	0	0	0	0	0	0	0	0	0	0
		Bachillerato internacional	0	0.00	0.00	0	0	0	0	0	0	0	0	0	0	0	0
		Telebachillerato	2	0.01	0.69	0	2	0	0	2	0	0	0	2	0	2	0
		RNV	0	0.00	0.00	0	0	0	0	0	0	0	0	0	0	0	0
	PROMEDIO	6.0-6.9	22	0.14	7.59	0	14	8	0	20	2	0	19	3	0	17	5
		7.0-7.9	95	0.60	32.76	0	58	37	0	85	10	1	58	36	0	59	36
		8.0-8.9	128	0.80	44.14	0	73	55	0	113	15	1	83	44	0	77	51
		9.0-9.9	44	0.28	15.17	0	24	20	0	40	4	0	19	25	0	28	16
		10.0	1	0.01	0.34	0	0	1	0	0	1	0	1	0	0	0	1
		RNV	0	0.00	0.00	0	0	0	0	0	0	0	0	0	0	0	0
	Total		290	1.82	100	0	169	121	0	258	32	2	180	108	0	181	109

Porcentaje de casos

Entidad	Variable	Categoría	N	% Nal.	% Ent.	Derecho			Historia			Lenguaje escrito			Inglés		
						SD %	I %	S %	SD %	I %	S %	SD %	I %	S %	SD %	I %	S %
SAN LUIS POTOSÍ	SEXO	Hombres	123	0.77	42.41	0.00	25.86	16.55	0.00	37.24	5.17	0.34	27.93	14.14	0.00	27.93	14.48
		Mujeres	167	1.05	57.59	0.00	32.41	25.17	0.00	51.72	5.86	0.34	34.14	23.10	0.00	34.48	23.10
		RNV	0	0.00	0.00	0.00	0.00	0.00	0.00	0.00	0.00	0.00	0.00	0.00	0.00	0.00	0.00
	RÉGIMEN	Público	255	1.60	87.93	0.00	51.72	36.21	0.00	77.59	10.34	0.69	54.83	32.41	0.00	55.86	32.07
		Privado	35	0.22	12.07	0.00	6.55	5.52	0.00	11.38	0.69	0.00	7.24	4.83	0.00	6.55	5.52
		RNV	0	0.00	0.00	0.00	0.00	0.00	0.00	0.00	0.00	0.00	0.00	0.00	0.00	0.00	0.00
	MODALIDAD	Bachillerato general	200	1.25	68.97	0.00	40.69	28.28	0.00	61.72	7.24	0.69	43.45	24.83	0.00	47.24	21.72
		Bachillerato tecnológico	67	0.42	23.10	0.00	13.45	9.66	0.00	20.34	2.76	0.00	13.79	9.31	0.00	11.03	12.07
		Profesional técnico	21	0.13	7.24	0.00	3.45	3.79	0.00	6.21	1.03	0.00	4.83	2.41	0.00	3.45	3.79
		Bachillerato intercultural	0	0.00	0.00	0.00	0.00	0.00	0.00	0.00	0.00	0.00	0.00	0.00	0.00	0.00	0.00
		Bachillerato internacional	0	0.00	0.00	0.00	0.00	0.00	0.00	0.00	0.00	0.00	0.00	0.00	0.00	0.00	0.00
		Telebachillerato	2	0.01	0.69	0.00	0.69	0.00	0.00	0.69	0.00	0.00	0.00	0.69	0.00	0.69	0.00
		RNV	0	0.00	0.00	0.00	0.00	0.00	0.00	0.00	0.00	0.00	0.00	0.00	0.00	0.00	0.00
	PROMEDIO	6.0-6.9	22	0.14	7.59	0.00	4.83	2.76	0.00	6.90	0.69	0.00	6.55	1.03	0.00	5.86	1.72
		7.0-7.9	95	0.60	32.76	0.00	20.00	12.76	0.00	29.31	3.45	0.34	20.00	12.41	0.00	20.34	12.41
		8.0-8.9	128	0.80	44.14	0.00	25.17	18.97	0.00	38.97	5.17	0.34	28.62	15.17	0.00	26.55	17.59
		9.0-9.9	44	0.28	15.17	0.00	8.28	6.90	0.00	13.79	1.38	0.00	6.55	8.62	0.00	9.66	5.52
		10.0	1	0.01	0.34	0.00	0.00	0.34	0.00	0.00	0.34	0.00	0.34	0.00	0.00	0.00	0.34
		RNV	0	0.00	0.00	0.00	0.00	0.00	0.00	0.00	0.00	0.00	0.00	0.00	0.00	0.00	0.00
	Total		290	1.82	100	0.00	58.28	41.72	0.00	88.97	11.03	0.69	62.07	37.24	0.00	62.41	37.59

SINALOA

Número de casos

Entidad	Variable	Categoría	N	% Nal.	% Ent.	Derecho			Historia			Lenguaje escrito			Inglés		
						SD	I	S	SD	I	S	SD	I	S	SD	I	S
SINALOA	SEXO	Hombres	1 063	6.66	38.64	29	484	550	33	740	290	46	555	462	36	540	487
		Mujeres	1 688	10.58	61.36	27	903	758	38	1 322	328	86	819	783	52	772	864
		RNV	0	0.00	0.00	0	0	0	0	0	0	0	0	0	0	0	0
	RÉGIMEN	Público	2 523	15.81	91.71	50	1 306	1 167	65	1 922	536	120	1 286	1 117	81	1 238	1 204
		Privado	228	1.43	8.29	6	81	141	6	140	82	12	88	128	7	74	147
		RNV	0	0.00	0.00	0	0	0	0	0	0	0	0	0	0	0	0
	MODALIDAD	Bachillerato general	2 310	14.48	83.97	45	1 198	1 067	58	1 737	515	108	1 184	1 018	68	1 133	1 109
		Bachillerato tecnológico	258	1.62	9.38	6	95	157	7	175	76	11	98	149	9	93	156
		Profesional técnico	138	0.86	5.02	4	73	61	5	113	20	11	64	63	10	60	68
		Bachillerato intercultural	2	0.01	0.07	0	0	2	0	1	1	0	1	1	0	1	1
		Bachillerato internacional	6	0.04	0.22	0	3	3	0	5	1	0	3	3	0	2	4
		Telebachillerato	37	0.23	1.34	1	18	18	1	31	5	2	24	11	1	23	13
		RNV	0	0.00	0.00	0	0	0	0	0	0	0	0	0	0	0	0
	PROMEDIO	6.0-6.9	51	0.32	1.85	2	30	19	2	40	9	4	30	17	2	34	15
		7.0-7.9	682	4.27	24.79	14	388	280	17	541	124	32	414	236	22	358	302
		8.0-8.9	1 352	8.47	49.15	32	698	622	39	1 048	265	71	674	607	49	676	627
		9.0-9.9	653	4.09	23.74	8	265	380	12	424	217	24	252	377	14	236	403
		10.0	13	0.08	0.47	0	6	7	1	9	3	1	4	8	1	8	4
		RNV	0	0.00	0.00	0	0	0	0	0	0	0	0	0	0	0	0
	Total		2 751	17.24	100	56	1 387	1 308	71	2 062	618	132	1 374	1 245	88	1 312	1 351

Porcentaje de casos

Entidad	Variable	Categoría	N	% Nal.	% Ent.	Derecho			Historia			Lenguaje escrito			Inglés		
						SD %	I %	S %	SD %	I %	S %	SD %	I %	S %	SD %	I %	S %
SINALOA	SEXO	Hombres	1 063	6.66	38.64	1.05	17.59	19.99	1.20	26.90	10.54	1.67	20.17	16.79	1.31	19.63	17.70
		Mujeres	1 688	10.58	61.36	0.98	32.82	27.55	1.38	48.06	11.92	3.13	29.77	28.46	1.89	28.06	31.41
		RNV	0	0.00	0.00	0.00	0.00	0.00	0.00	0.00	0.00	0.00	0.00	0.00	0.00	0.00	0.00
	RÉGIMEN	Público	2 523	15.81	91.71	1.82	47.47	42.42	2.36	69.87	19.48	4.36	46.75	40.60	2.94	45.00	43.77
		Privado	228	1.43	8.29	0.22	2.94	5.13	0.22	5.09	2.98	0.44	3.20	4.65	0.25	2.69	5.34
		RNV	0	0.00	0.00	0.00	0.00	0.00	0.00	0.00	0.00	0.00	0.00	0.00	0.00	0.00	0.00
	MODALIDAD	Bachillerato general	2 310	14.48	83.97	1.64	43.55	38.79	2.11	63.14	18.72	3.93	43.04	37.00	2.47	41.19	40.31
		Bachillerato tecnológico	258	1.62	9.38	0.22	3.45	5.71	0.25	6.36	2.76	0.40	3.56	5.42	0.33	3.38	5.67
		Profesional técnico	138	0.86	5.02	0.15	2.65	2.22	0.18	4.11	0.73	0.40	2.33	2.29	0.36	2.18	2.47
		Bachillerato intercultural	2	0.01	0.07	0.00	0.00	0.07	0.00	0.04	0.04	0.00	0.04	0.04	0.00	0.04	0.04
		Bachillerato internacional	6	0.04	0.22	0.00	0.11	0.11	0.00	0.18	0.04	0.00	0.11	0.11	0.00	0.07	0.15
		Telebachillerato	37	0.23	1.34	0.04	0.65	0.65	0.04	1.13	0.18	0.07	0.87	0.40	0.04	0.84	0.47
		RNV	0	0.00	0.00	0.00	0.00	0.00	0.00	0.00	0.00	0.00	0.00	0.00	0.00	0.00	0.00
	PROMEDIO	6.0-6.9	51	0.32	1.85	0.07	1.09	0.69	0.07	1.45	0.33	0.15	1.09	0.62	0.07	1.24	0.55
		7.0-7.9	682	4.27	24.79	0.51	14.10	10.18	0.62	19.67	4.51	1.16	15.05	8.58	0.80	13.01	10.98
		8.0-8.9	1 352	8.47	49.15	1.16	25.37	22.61	1.42	38.10	9.63	2.58	24.50	22.06	1.78	24.57	22.79
		9.0-9.9	653	4.09	23.74	0.29	9.63	13.81	0.44	15.41	7.89	0.87	9.16	13.70	0.51	8.58	14.65
		10.0	13	0.08	0.47	0.00	0.22	0.25	0.04	0.33	0.11	0.04	0.15	0.29	0.04	0.29	0.15
		RNV	0	0.00	0.00	0.00	0.00	0.00	0.00	0.00	0.00	0.00	0.00	0.00	0.00	0.00	0.00
	Total		2 751	17.24	100	2.04	50.42	47.55	2.58	74.95	22.46	4.80	49.95	45.26	3.20	47.69	49.11

SONORA

Número de casos

Entidad	Variable	Categoría	N	% Nal.	% Ent.	Derecho			Historia			Lenguaje escrito			Inglés		
						SD	I	S	SD	I	S	SD	I	S	SD	I	S
SONORA	SEXO	Hombres	530	3.32	46.78	14	135	381	15	268	247	25	205	300	19	144	367
		Mujeres	603	3.78	53.22	3	291	309	3	392	208	23	217	363	8	201	394
		RNV	0	0.00	0.00	0	0	0	0	0	0	0	0	0	0	0	0
	RÉGIMEN	Público	0	0.00	0.00	0	0	0	0	0	0	0	0	0	0	0	0
		Privado	0	0.00	0.00	0	0	0	0	0	0	0	0	0	0	0	0
		RNV	1 133	7.10	100.00	17	426	690	18	660	455	48	422	663	27	345	761
	MODALIDAD	Bachillerato general	0	0.00	0.00	0	0	0	0	0	0	0	0	0	0	0	0
		Bachillerato tecnológico	0	0.00	0.00	0	0	0	0	0	0	0	0	0	0	0	0
		Profesional técnico	0	0.00	0.00	0	0	0	0	0	0	0	0	0	0	0	0
		Bachillerato intercultural	0	0.00	0.00	0	0	0	0	0	0	0	0	0	0	0	0
		Bachillerato internacional	0	0.00	0.00	0	0	0	0	0	0	0	0	0	0	0	0
		Telebachillerato	0	0.00	0.00	0	0	0	0	0	0	0	0	0	0	0	0
		RNV	1 133	7.10	100.00	17	426	690	18	660	455	48	422	663	27	345	761
	PROMEDIO	6.0-6.9	78	0.49	6.88	3	32	43	3	49	26	6	41	31	3	36	39
		7.0-7.9	572	3.59	50.49	8	237	327	9	370	193	21	246	305	15	188	369
		8.0-8.9	474	2.97	41.84	6	154	314	6	237	231	19	134	321	9	118	347
		9.0-9.9	2	0.01	0.18	0	1	1	0	0	2	0	0	2	0	0	2
		10.0	0	0.00	0.00	0	0	0	0	0	0	0	0	0	0	0	0
		RNV	7	0.04	0.62	0	2	5	0	4	3	2	1	4	0	3	4
	Total		1 133	7.10	100	17	426	690	18	660	455	48	422	663	27	345	761

Porcentaje de casos

Entidad	Variable	Categoría	N	% Nal.	% Ent.	Derecho			Historia			Lenguaje escrito			Inglés		
						SD %	I %	S %	SD %	I %	S %	SD %	I %	S %	SD %	I %	S %
SONORA	SEXO	Hombres	530	3.32	46.78	1.24	11.92	33.63	1.32	23.65	21.80	2.21	18.09	26.48	1.68	12.71	32.39
		Mujeres	603	3.78	53.22	0.26	25.68	27.27	0.26	34.60	18.36	2.03	19.15	32.04	0.71	17.74	34.77
		RNV	0	0.00	0.00	0.00	0.00	0.00	0.00	0.00	0.00	0.00	0.00	0.00	0.00	0.00	0.00
	RÉGIMEN	Público	0	0.00	0.00	0.00	0.00	0.00	0.00	0.00	0.00	0.00	0.00	0.00	0.00	0.00	0.00
		Privado	0	0.00	0.00	0.00	0.00	0.00	0.00	0.00	0.00	0.00	0.00	0.00	0.00	0.00	0.00
		RNV	1 133	7.10	100.00	1.50	37.60	60.90	1.59	58.25	40.16	4.24	37.25	58.52	2.38	30.45	67.17
	MODALIDAD	Bachillerato general	0	0.00	0.00	0.00	0.00	0.00	0.00	0.00	0.00	0.00	0.00	0.00	0.00	0.00	0.00
		Bachillerato tecnológico	0	0.00	0.00	0.00	0.00	0.00	0.00	0.00	0.00	0.00	0.00	0.00	0.00	0.00	0.00
		Profesional técnico	0	0.00	0.00	0.00	0.00	0.00	0.00	0.00	0.00	0.00	0.00	0.00	0.00	0.00	0.00
		Bachillerato intercultural	0	0.00	0.00	0.00	0.00	0.00	0.00	0.00	0.00	0.00	0.00	0.00	0.00	0.00	0.00
		Bachillerato internacional	0	0.00	0.00	0.00	0.00	0.00	0.00	0.00	0.00	0.00	0.00	0.00	0.00	0.00	0.00
		Telebachillerato	0	0.00	0.00	0.00	0.00	0.00	0.00	0.00	0.00	0.00	0.00	0.00	0.00	0.00	0.00
		RNV	1 133	7.10	100.00	1.50	37.60	60.90	1.59	58.25	40.16	4.24	37.25	58.52	2.38	30.45	67.17
	PROMEDIO	6.0-6.9	78	0.49	6.88	0.26	2.82	3.80	0.26	4.32	2.29	0.53	3.62	2.74	0.26	3.18	3.44
		7.0-7.9	572	3.59	50.49	0.71	20.92	28.86	0.79	32.66	17.03	1.85	21.71	26.92	1.32	16.59	32.57
		8.0-8.9	474	2.97	41.84	0.53	13.59	27.71	0.53	20.92	20.39	1.68	11.83	28.33	0.79	10.41	30.63
		9.0-9.9	2	0.01	0.18	0.00	0.09	0.09	0.00	0.00	0.18	0.00	0.00	0.18	0.00	0.00	0.18
		10.0	0	0.00	0.00	0.00	0.00	0.00	0.00	0.00	0.00	0.00	0.00	0.00	0.00	0.00	0.00
		RNV	7	0.04	0.62	0.00	0.18	0.44	0.00	0.35	0.26	0.18	0.09	0.35	0.00	0.26	0.35
	Total		1 133	7.10	100	1.50	37.60	60.90	1.59	58.25	40.16	4.24	37.25	58.52	2.38	30.45	67.17

TAMAULIPAS

Número de casos

Entidad	Variable	Categoría	N	% Nal.	% Ent.	Derecho			Historia			Lenguaje escrito			Inglés		
						SD	I	S	SD	I	S	SD	I	S	SD	I	S
TAMAULIPAS	SEXO	Hombres	280	1.76	50.09	61	116	103	61	184	35	64	129	87	62	125	93
		Mujeres	279	1.75	49.91	72	105	102	72	169	38	72	101	106	72	101	106
		RNV	0	0.00	0.00	0	0	0	0	0	0	0	0	0	0	0	0
	RÉGIMEN	Público	483	3.03	86.40	110	193	180	110	311	62	112	203	168	110	197	176
		Privado	76	0.48	13.60	23	28	25	23	42	11	24	27	25	24	29	23
		RNV	0	0.00	0.00	0	0	0	0	0	0	0	0	0	0	0	0
	MODALIDAD	Bachillerato general	279	1.75	49.91	77	103	99	77	165	37	80	112	87	78	115	86
		Bachillerato tecnológico	229	1.44	40.97	48	93	88	48	153	28	48	90	91	48	85	96
		Profesional técnico	41	0.26	7.33	7	19	15	7	29	5	7	22	12	7	19	15
		Bachillerato intercultural	0	0.00	0.00	0	0	0	0	0	0	0	0	0	0	0	0
		Bachillerato internacional	0	0.00	0.00	0	0	0	0	0	0	0	0	0	0	0	0
		Telebachillerato	10	0.06	1.79	1	6	3	1	6	3	1	6	3	1	7	2
		RNV	0	0.00	0.00	0	0	0	0	0	0	0	0	0	0	0	0
	PROMEDIO	6.0-6.9	14	0.09	2.50	3	7	4	3	10	1	3	9	2	3	9	2
		7.0-7.9	130	0.81	23.26	31	54	45	31	89	10	31	66	33	31	65	34
		8.0-8.9	269	1.69	48.12	60	113	96	60	173	36	61	111	97	60	107	102
		9.0-9.9	142	0.89	25.40	38	47	57	38	79	25	40	43	59	39	43	60
		10.0	4	0.03	0.72	1	0	3	1	2	1	1	1	2	1	2	1
		RNV	0	0.00	0.00	0	0	0	0	0	0	0	0	0	0	0	0
	Total		559	3.50	100	133	221	205	133	353	73	136	230	193	134	226	199

Porcentaje de casos

Entidad	Variable	Categoría	N	% Nal.	% Ent.	Derecho			Historia			Lenguaje escrito			Inglés		
						SD %	I %	S %	SD %	I %	S %	SD %	I %	S %	SD %	I %	S %
TAMAULIPAS	SEXO	Hombres	280	1.76	50.09	10.91	20.75	18.43	10.91	32.92	6.26	11.45	23.08	15.56	11.09	22.36	16.64
		Mujeres	279	1.75	49.91	12.88	18.78	18.25	12.88	30.23	6.80	12.88	18.07	18.96	12.88	18.07	18.96
		RNV	0	0.00	0.00	0.00	0.00	0.00	0.00	0.00	0.00	0.00	0.00	0.00	0.00	0.00	0.00
	RÉGIMEN	Público	483	3.03	86.40	19.68	34.53	32.20	19.68	55.64	11.09	20.04	36.31	30.05	19.68	35.24	31.48
		Privado	76	0.48	13.60	4.11	5.01	4.47	4.11	7.51	1.97	4.29	4.83	4.47	4.29	5.19	4.11
		RNV	0	0.00	0.00	0.00	0.00	0.00	0.00	0.00	0.00	0.00	0.00	0.00	0.00	0.00	0.00
	MODALIDAD	Bachillerato general	279	1.75	49.91	13.77	18.43	17.71	13.77	29.52	6.62	14.31	20.04	15.56	13.95	20.57	15.38
		Bachillerato tecnológico	229	1.44	40.97	8.59	16.64	15.74	8.59	27.37	5.01	8.59	16.10	16.28	8.59	15.21	17.17
		Profesional técnico	41	0.26	7.33	1.25	3.40	2.68	1.25	5.19	0.89	1.25	3.94	2.15	1.25	3.40	2.68
		Bachillerato intercultural	0	0.00	0.00	0.00	0.00	0.00	0.00	0.00	0.00	0.00	0.00	0.00	0.00	0.00	0.00
		Bachillerato internacional	0	0.00	0.00	0.00	0.00	0.00	0.00	0.00	0.00	0.00	0.00	0.00	0.00	0.00	0.00
		Telebachillerato	10	0.06	1.79	0.18	1.07	0.54	0.18	1.07	0.54	0.18	1.07	0.54	0.18	1.25	0.36
		RNV	0	0.00	0.00	0.00	0.00	0.00	0.00	0.00	0.00	0.00	0.00	0.00	0.00	0.00	0.00
	PROMEDIO	6.0-6.9	14	0.09	2.50	0.54	1.25	0.72	0.54	1.79	0.18	0.54	1.61	0.36	0.54	1.61	0.36
		7.0-7.9	130	0.81	23.26	5.55	9.66	8.05	5.55	15.92	1.79	5.55	11.81	5.90	5.55	11.63	6.08
		8.0-8.9	269	1.69	48.12	10.73	20.21	17.17	10.73	30.95	6.44	10.91	19.86	17.35	10.73	19.14	18.25
		9.0-9.9	142	0.89	25.40	6.80	8.41	10.20	6.80	14.13	4.47	7.16	7.69	10.55	6.98	7.69	10.73
		10.0	4	0.03	0.72	0.18	0.00	0.54	0.18	0.36	0.18	0.18	0.18	0.36	0.18	0.36	0.18
		RNV	0	0.00	0.00	0.00	0.00	0.00	0.00	0.00	0.00	0.00	0.00	0.00	0.00	0.00	0.00
	Total		559	3.50	100	23.79	39.53	36.67	23.79	63.15	13.06	24.33	41.14	34.53	23.97	40.43	35.60

YUCATÁN

Número de casos

Entidad	Variable	Categoría	N	% Nal.	% Ent.	Derecho			Historia			Lenguaje escrito			Inglés		
						SD	I	S	SD	I	S	SD	I	S	SD	I	S
YUCATÁN	SEXO	Hombres	466	2.92	38.35	2	54	410	2	146	318	3	78	385	2	92	372
		Mujeres	749	4.69	61.65	0	113	636	0	319	430	4	105	640	1	134	614
		RNV	0	0.00	0.00	0	0	0	0	0	0	0	0	0	0	0	0
	RÉGIMEN	Público	911	5.71	74.98	1	134	776	1	342	568	5	139	767	2	167	742
		Privado	304	1.91	25.02	1	33	270	1	123	180	2	44	258	1	59	244
		RNV	0	0.00	0.00	0	0	0	0	0	0	0	0	0	0	0	0
	MODALIDAD	Bachillerato general	1 113	6.98	91.60	1	140	972	1	407	705	5	153	955	1	198	914
		Bachillerato tecnológico	59	0.37	4.86	1	18	40	1	33	25	2	19	38	2	17	40
		Profesional técnico	34	0.21	2.80	0	8	26	0	21	13	0	10	24	0	10	24
		Bachillerato intercultural	1	0.01	0.08	0	0	1	0	0	1	0	0	1	0	0	1
		Bachillerato internacional	3	0.02	0.25	0	0	3	0	1	2	0	0	3	0	0	3
		Telebachillerato	5	0.03	0.41	0	1	4	0	3	2	0	1	4	0	1	4
		RNV	0	0.00	0.00	0	0	0	0	0	0	0	0	0	0	0	0
	PROMEDIO	6.0-6.9	16	0.10	1.32	0	1	15	0	7	9	0	4	12	0	3	13
		7.0-7.9	222	1.39	18.27	1	51	170	1	113	108	3	53	166	1	53	168
		8.0-8.9	754	4.73	62.06	1	94	659	1	274	479	4	104	646	2	136	616
		9.0-9.9	220	1.38	18.11	0	21	199	0	69	151	0	20	200	0	34	186
		10.0	3	0.02	0.25	0	0	3	0	2	1	0	2	1	0	0	3
		RNV	0	0.00	0.00	0	0	0	0	0	0	0	0	0	0	0	0
	Total		1 215	7.62	100	2	167	1 046	2	465	748	7	183	1 025	3	226	986

Porcentaje de casos

Entidad	Variable	Categoría	N	% Nal.	% Ent.	Derecho			Historia			Lenguaje escrito			Inglés		
						SD %	I %	S %	SD %	I %	S %	SD %	I %	S %	SD %	I %	S %
YUCATÁN	SEXO	Hombres	466	2.92	38.35	0.16	4.44	33.74	0.16	12.02	26.17	0.25	6.42	31.69	0.16	7.57	30.62
		Mujeres	749	4.69	61.65	0.00	9.30	52.35	0.00	26.26	35.39	0.33	8.64	52.67	0.08	11.03	50.53
		RNV	0	0.00	0.00	0.00	0.00	0.00	0.00	0.00	0.00	0.00	0.00	0.00	0.00	0.00	0.00
	RÉGIMEN	Público	911	5.71	74.98	0.08	11.03	63.87	0.08	28.15	46.75	0.41	11.44	63.13	0.16	13.74	61.07
		Privado	304	1.91	25.02	0.08	2.72	22.22	0.08	10.12	14.81	0.16	3.62	21.23	0.08	4.86	20.08
		RNV	0	0.00	0.00	0.00	0.00	0.00	0.00	0.00	0.00	0.00	0.00	0.00	0.00	0.00	0.00
	MODALIDAD	Bachillerato general	1 113	6.98	91.60	0.08	11.52	80.00	0.08	33.50	58.02	0.41	12.59	78.60	0.08	16.30	75.23
		Bachillerato tecnológico	59	0.37	4.86	0.08	1.48	3.29	0.08	2.72	2.06	0.16	1.56	3.13	0.16	1.40	3.29
		Profesional técnico	34	0.21	2.80	0.00	0.66	2.14	0.00	1.73	1.07	0.00	0.82	1.98	0.00	0.82	1.98
		Bachillerato intercultural	1	0.01	0.08	0.00	0.00	0.08	0.00	0.00	0.08	0.00	0.00	0.08	0.00	0.00	0.08
		Bachillerato internacional	3	0.02	0.25	0.00	0.00	0.25	0.00	0.08	0.16	0.00	0.00	0.25	0.00	0.00	0.25
		Telebachillerato	5	0.03	0.41	0.00	0.08	0.33	0.00	0.25	0.16	0.00	0.08	0.33	0.00	0.08	0.33
		RNV	0	0.00	0.00	0.00	0.00	0.00	0.00	0.00	0.00	0.00	0.00	0.00	0.00	0.00	0.00
	PROMEDIO	6.0-6.9	16	0.10	1.32	0.00	0.08	1.23	0.00	0.58	0.74	0.00	0.33	0.99	0.00	0.25	1.07
		7.0-7.9	222	1.39	18.27	0.08	4.20	13.99	0.08	9.30	8.89	0.25	4.36	13.66	0.08	4.36	13.83
		8.0-8.9	754	4.73	62.06	0.08	7.74	54.24	0.08	22.55	39.42	0.33	8.56	53.17	0.16	11.19	50.70
		9.0-9.9	220	1.38	18.11	0.00	1.73	16.38	0.00	5.68	12.43	0.00	1.65	16.46	0.00	2.80	15.31
		10.0	3	0.02	0.25	0.00	0.00	0.25	0.00	0.16	0.08	0.00	0.16	0.08	0.00	0.00	0.25
		RNV	0	0.00	0.00	0.00	0.00	0.00	0.00	0.00	0.00	0.00	0.00	0.00	0.00	0.00	0.00
	Total		1 215	7.62	100	0.16	13.74	86.09	0.16	38.27	61.56	0.58	15.06	84.36	0.25	18.60	81.15

ZACATECAS

Número de casos

Entidad	Variable	Categoría	N	% Nal.	% Ent.	Derecho			Historia			Lenguaje escrito			Inglés		
						SD	I	S	SD	I	S	SD	I	S	SD	I	S
ZACATECAS	SEXO	Hombres	29	0.18	37.18	0	5	24	0	15	14	1	10	18	0	13	16
		Mujeres	49	0.31	62.82	1	23	25	1	34	14	2	21	26	2	19	28
		RNV	0	0.00	0.00	0	0	0	0	0	0	0	0	0	0	0	0
	RÉGIMEN	Público	71	0.45	91.03	1	25	45	1	44	26	3	28	40	2	29	40
		Privado	7	0.04	8.97	0	3	4	0	5	2	0	3	4	0	3	4
		RNV	0	0.00	0.00	0	0	0	0	0	0	0	0	0	0	0	0
	MODALIDAD	Bachillerato general	65	0.41	83.33	0	23	42	0	40	25	2	27	36	1	27	37
		Bachillerato tecnológico	9	0.06	11.54	1	4	4	1	6	2	1	2	6	1	2	6
		Profesional técnico	4	0.03	5.13	0	1	3	0	3	1	0	2	2	0	3	1
		Bachillerato intercultural	0	0.00	0.00	0	0	0	0	0	0	0	0	0	0	0	0
		Bachillerato internacional	0	0.00	0.00	0	0	0	0	0	0	0	0	0	0	0	0
		Telebachillerato	0	0.00	0.00	0	0	0	0	0	0	0	0	0	0	0	0
		RNV	0	0.00	0.00	0	0	0	0	0	0	0	0	0	0	0	0
	PROMEDIO	6.0-6.9	3	0.02	3.85	0	1	2	0	3	0	0	1	2	0	1	2
		7.0-7.9	23	0.14	29.49	0	9	14	0	15	8	1	6	16	0	10	13
		8.0-8.9	35	0.22	44.87	1	14	20	1	20	14	2	17	16	1	17	17
		9.0-9.9	15	0.09	19.23	0	4	11	0	10	5	0	7	8	1	4	10
		10.0	2	0.01	2.56	0	0	2	0	1	1	0	0	2	0	0	2
		RNV	0	0.00	0.00	0	0	0	0	0	0	0	0	0	0	0	0
	Total		78	0.49	100	1	28	49	1	49	28	3	31	44	2	32	44

Porcentaje de casos

Entidad	Variable	Categoría	N	% Nal.	% Ent.	Derecho			Historia			Lenguaje escrito			Inglés		
						SD %	I %	S %	SD %	I %	S %	SD %	I %	S %	SD %	I %	S %
ZACATECAS	SEXO	Hombres	29	0.18	37.18	0.00	6.41	30.77	0.00	19.23	17.95	1.28	12.82	23.08	0.00	16.67	20.51
		Mujeres	49	0.31	62.82	1.28	29.49	32.05	1.28	43.59	17.95	2.56	26.92	33.33	2.56	24.36	35.90
		RNV	0	0.00	0.00	0.00	0.00	0.00	0.00	0.00	0.00	0.00	0.00	0.00	0.00	0.00	0.00
	RÉGIMEN	Público	71	0.45	91.03	1.28	32.05	57.69	1.28	56.41	33.33	3.85	35.90	51.28	2.56	37.18	51.28
		Privado	7	0.04	8.97	0.00	3.85	5.13	0.00	6.41	2.56	0.00	3.85	5.13	0.00	3.85	5.13
		RNV	0	0.00	0.00	0.00	0.00	0.00	0.00	0.00	0.00	0.00	0.00	0.00	0.00	0.00	0.00
	MODALIDAD	Bachillerato general	65	0.41	83.33	0.00	29.49	53.85	0.00	51.28	32.05	2.56	34.62	46.15	1.28	34.62	47.44
		Bachillerato tecnológico	9	0.06	11.54	1.28	5.13	5.13	1.28	7.69	2.56	1.28	2.56	7.69	1.28	2.56	7.69
		Profesional técnico	4	0.03	5.13	0.00	1.28	3.85	0.00	3.85	1.28	0.00	2.56	2.56	0.00	3.85	1.28
		Bachillerato intercultural	0	0.00	0.00	0.00	0.00	0.00	0.00	0.00	0.00	0.00	0.00	0.00	0.00	0.00	0.00
		Bachillerato internacional	0	0.00	0.00	0.00	0.00	0.00	0.00	0.00	0.00	0.00	0.00	0.00	0.00	0.00	0.00
		Telebachillerato	0	0.00	0.00	0.00	0.00	0.00	0.00	0.00	0.00	0.00	0.00	0.00	0.00	0.00	0.00
		RNV	0	0.00	0.00	0.00	0.00	0.00	0.00	0.00	0.00	0.00	0.00	0.00	0.00	0.00	0.00
	PROMEDIO	6.0-6.9	3	0.02	3.85	0.00	1.28	2.56	0.00	3.85	0.00	0.00	1.28	2.56	0.00	1.28	2.56
		7.0-7.9	23	0.14	29.49	0.00	11.54	17.95	0.00	19.23	10.26	1.28	7.69	20.51	0.00	12.82	16.67
		8.0-8.9	35	0.22	44.87	1.28	17.95	25.64	1.28	25.64	17.95	2.56	21.79	20.51	1.28	21.79	21.79
		9.0-9.9	15	0.09	19.23	0.00	5.13	14.10	0.00	12.82	6.41	0.00	8.97	10.26	1.28	5.13	12.82
		10.0	2	0.01	2.56	0.00	0.00	2.56	0.00	1.28	1.28	0.00	0.00	2.56	0.00	0.00	2.56
		RNV	0	0.00	0.00	0.00	0.00	0.00	0.00	0.00	0.00	0.00	0.00	0.00	0.00	0.00	0.00
	Total		78	0.49	100	1.28	35.90	62.82	1.28	62.82	35.90	3.85	39.74	56.41	2.56	41.03	56.41

CENEVAL®
EXANI·II

Resultados

del Examen Nacional de Ingreso a la Educación Superior en el año 2020

Dirección de los Exámenes Nacionales de Ingreso
Subdirección de Análisis Estadístico

EXANI·II Diagnóstico:

Módulo de Docencia

Información importante para la correcta interpretación de los datos

El EXANI-II Diagnóstico del Módulo de Docencia, que elabora el Centro Nacional de Evaluación para la Educación Superior, A.C. (Ceneval), proporciona información del nivel de logro académico adquirido por los sustentantes en áreas disciplinares de la educación media superior para que las instituciones conozcan las fortalezas y debilidades con las que ingresan. La información que se muestra corresponde a los resultados de las aplicaciones en 2020.

En este documento se encuentran los datos generales acerca del número de sustentantes y el nivel de desempeño que obtuvieron en cada una de las cuatro áreas que componen el módulo: Bases para la docencia, Aritmética, Lenguaje escrito e Inglés. También se muestra la distribución de los sustentantes considerando el sexo, el régimen de sostenimiento y la modalidad de la escuela de procedencia, así como el promedio final en el segundo año del nivel medio superior. Los resultados del EXANI-II Diagnóstico se reportan mediante el nivel de desempeño de cada sustentante: insatisfactorio y satisfactorio. Es importante mencionar que no se emite dictamen de aquellos sustentantes que responden 20% de los reactivos o menos en cada área, en este caso se asigna la etiqueta Sin Dictamen.

En la siguiente tabla se describen los niveles de desempeño.

Descripción de los niveles de desempeño EXANI-II Diagnóstico				
	Bases para la docencia	**Aritmética**	**Lenguaje escrito**	**Inglés**
Insatisfactorio	No cumple con el estándar.	No cumple con el estándar.	No cumple con el estándar.	No cumple con el estándar.
Satisfactorio	Reconoce las estrategias didácticas del aprendizaje, distingue elementos fundamentales del marco normativo del sistema educativo nacional. Resuelve diversas situaciones educativas seleccionando preguntas de investigación y técnicas para el tratamiento de la información.	Es capaz de realizar operaciones básicas con números enteros y números racionales; analiza situaciones en contextos novedosos y es capaz de resolver problemas a partir de la traducción del lenguaje común en lenguaje aritmético, así como de la combinación de operaciones aritméticas.	Identifica y distingue categorías gramaticales y comprende su función dentro de la oración. Reconoce la diferencia entre oraciones simples y compuestas e identifica la voz en la que están expresadas. Conoce y aplica las reglas ortográficas y de puntuación dependiendo del contexto. Reconoce el uso normativo de los nexos. Identifica y jerarquiza las ideas de un texto. Reconoce y corrige los vicios del lenguaje (inconsistencias, solecismos y falta de concordancia).	Es capaz de expresar información personal y de terceras personas en diferentes tiempos (presente y pasado simples y continuos, así como presente perfecto) y contrastarlos; puede expresar distintos grados de comparación, habilidades, intereses y planes a corto plazo, además de predicciones; es capaz de comprender textos sencillos de diferentes temas y deducir información no explícita.

Sección 1. DATOS NACIONALES

La siguiente tabla muestra la nomenclatura que se utiliza en el documento.

Nomenclatura EXANI-II Diagnóstico	
N	**Población total** que sustentó el examen
% Nal.	**Porcentaje** de la población que sustentó el examen a nivel **nacional**
% Región	**Porcentaje** de la población que sustentó el examen en la **región**
% Ent.	**Porcentaje** de la población que sustentó el examen en la **entidad**
SD	Sin dictamen
I	Nivel de desempeño **Insatisfactorio**
S	Nivel de desempeño **Satisfactorio**
RNV	Respuestas no válidas

Los resultados que se muestran corresponden a la población total que respondió el EXANI-II Diagnóstico del Módulo de Docencia en 2020. Si no hay información de la entidad de su interés, podría considerar los datos nacionales para obtener información válida.

Número de casos

	Variable	Categoría	N	% Nal.	Bases para la docencia			Aritmética			Lenguaje escrito			Inglés		
					SD	I	S	SD	I	S	SD	I	S	SD	I	S
NACIONAL	SEXO	Hombres	15 577	37.04	123	8 466	6 988	151	6 396	9 030	543	6 728	8 306	279	7 269	8 029
		Mujeres	26 422	62.82	265	13 564	12 593	324	11 204	14 894	1 192	10 199	15 031	555	11 420	14 447
		RNV	58	0.14	2	40	16	2	35	21	2	29	27	2	30	26
	RÉGIMEN	Público	33 472	79.59	298	18 031	15 143	365	14 780	18 327	1 335	14 015	18 122	652	15 506	17 314
		Privado	4 055	9.64	31	2 123	1 901	40	1 756	2 259	169	1 512	2 374	70	1 547	2 438
		RNV	4 530	10.77	61	1 916	2 553	72	1 099	3 359	233	1 429	2 868	114	1 666	2 750
	MODALIDAD	Bachillerato general	25 202	59.92	206	13 030	11 966	252	10 983	13 967	921	10 150	14 131	433	11 189	13 580
		Bachillerato tecnológico	8 926	21.22	79	5 009	3 838	102	3 884	4 940	421	3 808	4 697	209	4 142	4 575
		Profesional técnico	2 313	5.50	23	1 369	921	27	1 086	1 200	108	1 021	1 184	49	1 084	1 180
		Bachillerato intercultural	53	0.13	1	42	10	1	37	15	4	38	11	2	33	18
		Bachillerato internacional	35	0.08	0	18	17	1	14	20	1	9	25	1	9	25
		Telebachillerato	997	2.37	20	685	292	22	531	444	49	500	448	28	594	375
		RNV	4 531	10.77	61	1 917	2 553	72	1 100	3 359	233	1 430	2 868	114	1 668	2 749
	PROMEDIO	6.0-6.9	1 062	2.53	11	675	376	15	537	510	46	534	482	26	550	486
		7.0-7.9	10 853	25.81	121	6 502	4 230	143	5 337	5 373	454	5 091	5 308	243	5 409	5 201
		8.0-8.9	20 292	48.25	194	11 012	9 086	238	8 806	11 248	868	8 391	11 033	413	9 111	10 768
		9.0-9.9	9 581	22.78	60	3 768	5 753	76	2 861	6 644	355	2 846	6 380	148	3 537	5 896
		10.0	171	0.41	2	39	130	3	26	142	11	41	119	4	48	119
		RNV	98	0.23	2	74	22	2	68	28	3	53	42	2	64	32
	Total		42 057	100	390	22 070	19 597	477	17 635	23 945	1 737	16 956	23 364	836	18 719	22 502

Porcentaje de casos

	Variable	Categoría	N	% Nal.	Bases para la docencia			Aritmética			Lenguaje escrito			Inglés		
					SD %	I %	S %	SD %	I %	S %	SD %	I %	S %	SD %	I %	S %
NACIONAL	SEXO	Hombres	15 577	37.04	0.29	20.13	16.62	0.36	15.21	21.47	1.29	16.00	19.75	0.66	17.28	19.09
		Mujeres	26 422	62.82	0.63	32.25	29.94	0.77	26.64	35.41	2.83	24.25	35.74	1.32	27.15	34.35
		RNV	58	0.14	0.00	0.10	0.04	0.00	0.08	0.05	0.00	0.07	0.06	0.00	0.07	0.06
	RÉGIMEN	Público	33 472	79.59	0.71	42.87	36.01	0.87	35.14	43.58	3.17	33.32	43.09	1.55	36.87	41.17
		Privado	4 055	9.64	0.07	5.05	4.52	0.10	4.18	5.37	0.40	3.60	5.64	0.17	3.68	5.80
		RNV	4 530	10.77	0.15	4.56	6.07	0.17	2.61	7.99	0.55	3.40	6.82	0.27	3.96	6.54
	MODALIDAD	Bachillerato general	25 202	59.92	0.49	30.98	28.45	0.60	26.11	33.21	2.19	24.13	33.60	1.03	26.60	32.29
		Bachillerato tecnológico	8 926	21.22	0.19	11.91	9.13	0.24	9.24	11.75	1.00	9.05	11.17	0.50	9.85	10.88
		Profesional técnico	2 313	5.50	0.05	3.26	2.19	0.06	2.58	2.85	0.26	2.43	2.82	0.12	2.58	2.81
		Bachillerato intercultural	53	0.13	0.00	0.10	0.02	0.00	0.09	0.04	0.01	0.09	0.03	0.00	0.08	0.04
		Bachillerato internacional	35	0.08	0.00	0.04	0.04	0.00	0.03	0.05	0.00	0.02	0.06	0.00	0.02	0.06
		Telebachillerato	997	2.37	0.05	1.63	0.69	0.05	1.26	1.06	0.12	1.19	1.07	0.07	1.41	0.89
		RNV	4 531	10.77	0.15	4.56	6.07	0.17	2.62	7.99	0.55	3.40	6.82	0.27	3.97	6.54
	PROMEDIO	6.0-6.9	1 062	2.53	0.03	1.60	0.89	0.04	1.28	1.21	0.11	1.27	1.15	0.06	1.31	1.16
		7.0-7.9	10 853	25.81	0.29	15.46	10.06	0.34	12.69	12.78	1.08	12.11	12.62	0.58	12.86	12.37
		8.0-8.9	20 292	48.25	0.46	26.18	21.60	0.57	20.94	26.74	2.06	19.95	26.23	0.98	21.66	25.60
		9.0-9.9	9 581	22.78	0.14	8.96	13.68	0.18	6.80	15.80	0.84	6.77	15.17	0.35	8.41	14.02
		10.0	171	0.41	0.00	0.09	0.31	0.01	0.06	0.34	0.03	0.10	0.28	0.01	0.11	0.28
		RNV	98	0.23	0.00	0.18	0.05	0.00	0.16	0.07	0.01	0.13	0.10	0.00	0.15	0.08
	Total		42 057	100.00	0.93	52.48	46.60	1.13	41.93	56.93	4.13	40.32	55.55	1.99	44.51	53.50

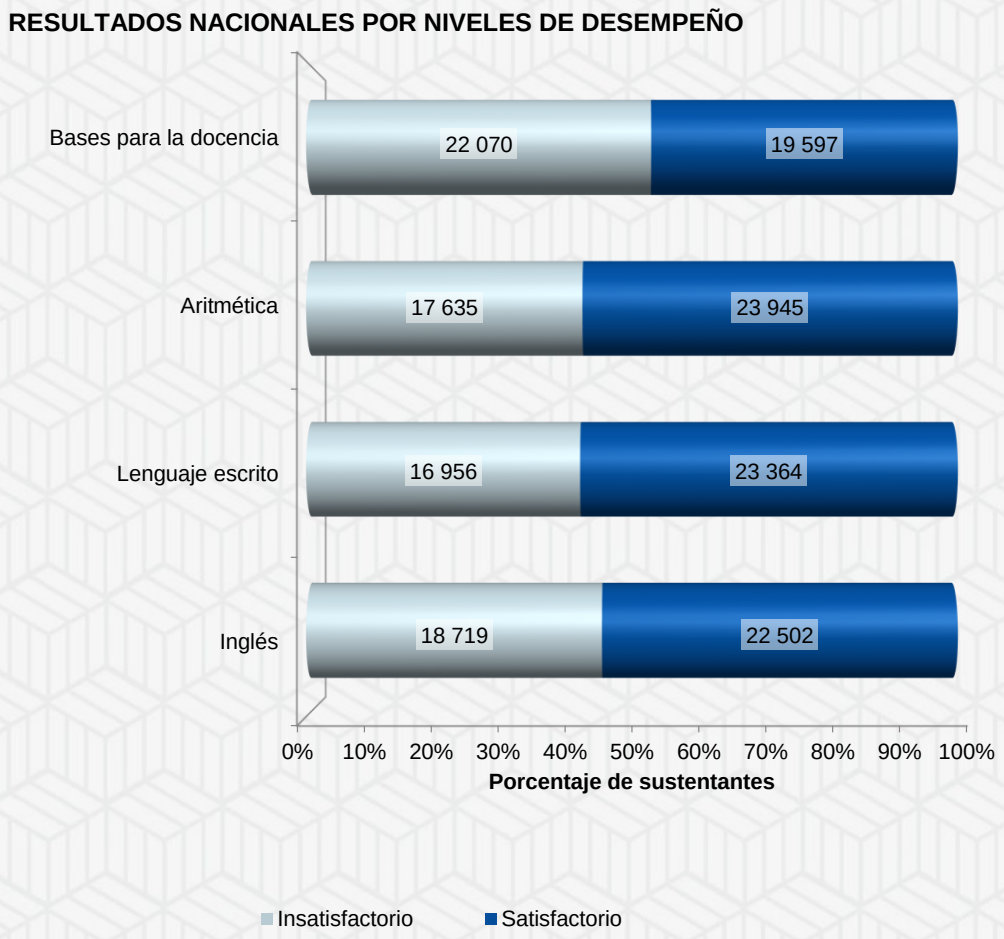

Sin Dictamen: Bases para la docencia: 390; Aritmética: 477; Lenguaje escrito: 1,737; Inglés: 836.

El mapa muestra el número de sustentantes que presentaron el EXANI-II Diagnóstico en cada entidad federativa. El estado con mayor número de sustentantes se presenta con el color más oscuro y el que tiene menor número con el color más claro. En caso de no haberse registrado aplicaciones en alguna entidad, ésta se presenta en color blanco.

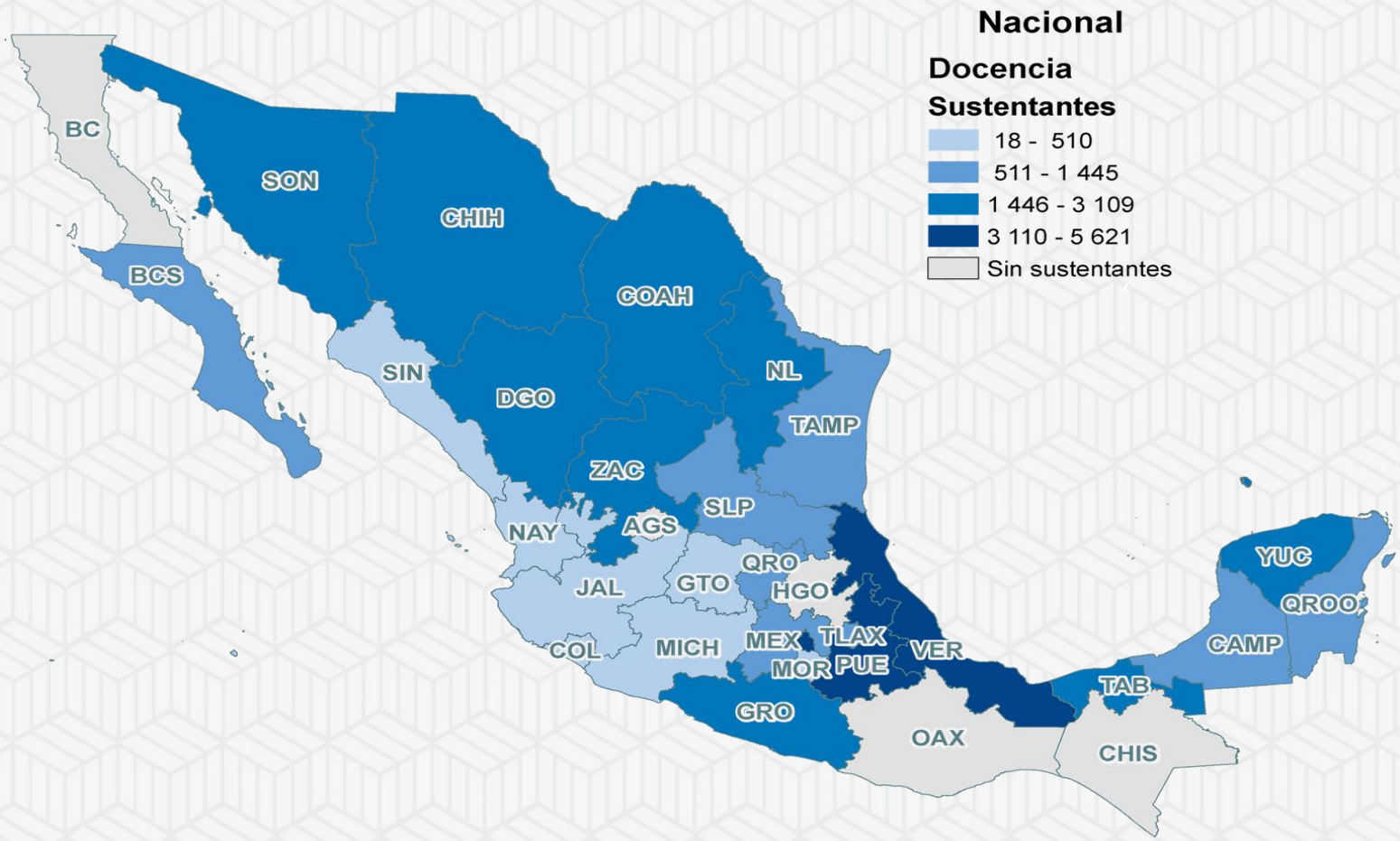

Sección 2. DATOS POR REGIÓN

NOROESTE

Número de casos

Región	Variable	Categoría	N	% Nal.	% Región	Bases para la docencia			Aritmética			Lenguaje escrito			Inglés		
						SD	I	S	SD	I	S	SD	I	S	SD	I	S
NOROESTE	SEXO	Hombres	1 235	2.94	29.88	9	745	481	11	608	616	35	587	613	19	597	619
		Mujeres	2 864	6.81	69.30	22	1 501	1 341	27	1 387	1 450	86	1 129	1 649	41	1 294	1 529
		RNV	34	0.08	0.82	0	22	12	0	21	13	0	14	20	0	14	20
	RÉGIMEN	Público	3 824	9.09	92.52	31	2 090	1 703	38	1 846	1 940	117	1 598	2 109	59	1 774	1 991
		Privado	275	0.65	6.65	0	156	119	0	149	126	4	118	153	1	117	157
		RNV	34	0.08	0.82	0	22	12	0	21	13	0	14	20	0	14	20
	MODALIDAD	Bachillerato general	2 253	5.36	54.51	11	1 137	1 105	13	1 092	1 148	51	922	1 280	27	967	1 259
		Bachillerato tecnológico	1 449	3.45	35.06	18	828	603	22	675	752	63	579	807	29	693	727
		Profesional técnico	305	0.73	7.38	2	199	104	3	159	143	7	156	142	4	166	135
		Bachillerato intercultural	0	0.00	0.00	0	0	0	0	0	0	0	0	0	0	0	0
		Bachillerato internacional	3	0.01	0.07	0	3	0	0	2	1	0	1	2	0	1	2
		Telebachillerato	89	0.21	2.15	0	79	10	0	67	22	0	58	31	0	64	25
		RNV	34	0.08	0.82	0	22	12	0	21	13	0	14	20	0	14	20
	PROMEDIO	6.0-6.9	48	0.11	1.16	0	34	14	1	35	12	4	27	17	4	24	20
		7.0-7.9	915	2.18	22.14	6	599	310	8	536	371	25	469	421	11	487	417
		8.0-8.9	1 953	4.64	47.25	20	1 136	797	23	1 010	920	59	860	1 034	33	959	961
		9.0-9.9	1 167	2.77	28.24	5	472	690	6	412	749	32	357	778	12	419	736
		10.0	16	0.04	0.39	0	5	11	0	2	14	1	3	12	0	2	14
		RNV	34	0.08	0.82	0	22	12	0	21	13	0	14	20	0	14	20
	Total		4 133	9.83	100	31	2 268	1 834	38	2 016	2 079	121	1 730	2 282	60	1 905	2 168

Porcentaje de casos

Región	Variable	Categoría	N	% Nal.	% Región	Bases para la docencia			Aritmética			Lenguaje escrito			Inglés		
						SD %	I %	S %	SD %	I %	S %	SD %	I %	S %	SD %	I %	S %
NOROESTE	SEXO	Hombres	1 235	2.94	29.88	0.22	18.03	11.64	0.27	14.71	14.90	0.85	14.20	14.83	0.46	14.44	14.98
		Mujeres	2 864	6.81	69.30	0.53	36.32	32.45	0.65	33.56	35.08	2.08	27.32	39.90	0.99	31.31	36.99
		RNV	34	0.08	0.82	0.00	0.53	0.29	0.00	0.51	0.31	0.00	0.34	0.48	0.00	0.34	0.48
	RÉGIMEN	Público	3 824	9.09	92.52	0.75	50.57	41.20	0.92	44.66	46.94	2.83	38.66	51.03	1.43	42.92	48.17
		Privado	275	0.65	6.65	0.00	3.77	2.88	0.00	3.61	3.05	0.10	2.86	3.70	0.02	2.83	3.80
		RNV	34	0.08	0.82	0.00	0.53	0.29	0.00	0.51	0.31	0.00	0.34	0.48	0.00	0.34	0.48
	MODALIDAD	Bachillerato general	2 253	5.36	54.51	0.27	27.51	26.74	0.31	26.42	27.78	1.23	22.31	30.97	0.65	23.40	30.46
		Bachillerato tecnológico	1 449	3.45	35.06	0.44	20.03	14.59	0.53	16.33	18.20	1.52	14.01	19.53	0.70	16.77	17.59
		Profesional técnico	305	0.73	7.38	0.05	4.81	2.52	0.07	3.85	3.46	0.17	3.77	3.44	0.10	4.02	3.27
		Bachillerato intercultural	0	0.00	0.00	0.00	0.00	0.00	0.00	0.00	0.00	0.00	0.00	0.00	0.00	0.00	0.00
		Bachillerato internacional	3	0.01	0.07	0.00	0.07	0.00	0.00	0.05	0.02	0.00	0.02	0.05	0.00	0.02	0.05
		Telebachillerato	89	0.21	2.15	0.00	1.91	0.24	0.00	1.62	0.53	0.00	1.40	0.75	0.00	1.55	0.60
		RNV	34	0.08	0.82	0.00	0.53	0.29	0.00	0.51	0.31	0.00	0.34	0.48	0.00	0.34	0.48
	PROMEDIO	6.0-6.9	48	0.11	1.16	0.00	0.82	0.34	0.02	0.85	0.29	0.10	0.65	0.41	0.10	0.58	0.48
		7.0-7.9	915	2.18	22.14	0.15	14.49	7.50	0.19	12.97	8.98	0.60	11.35	10.19	0.27	11.78	10.09
		8.0-8.9	1 953	4.64	47.25	0.48	27.49	19.28	0.56	24.44	22.26	1.43	20.81	25.02	0.80	23.20	23.25
		9.0-9.9	1 167	2.77	28.24	0.12	11.42	16.69	0.15	9.97	18.12	0.77	8.64	18.82	0.29	10.14	17.81
		10.0	16	0.04	0.39	0.00	0.12	0.27	0.00	0.05	0.34	0.02	0.07	0.29	0.00	0.05	0.34
		RNV	34	0.08	0.82	0.00	0.53	0.29	0.00	0.51	0.31	0.00	0.34	0.48	0.00	0.34	0.48
	Total		4 133	9.83	100	0.75	54.88	44.37	0.92	48.78	50.30	2.93	41.86	55.21	1.45	46.09	52.46

NORESTE

Número de casos

Región	Variable	Categoría	N	% Nal.	% Región	Bases para la docencia			Aritmética			Lenguaje escrito			Inglés		
						SD	I	S	SD	I	S	SD	I	S	SD	I	S
NORESTE	SEXO	Hombres	3 819	9.08	36.41	25	2 128	1 666	32	1 442	2 345	134	1 651	2 034	58	1 675	2 086
		Mujeres	6 669	15.86	63.59	40	3 535	3 094	49	2 702	3 918	300	2 516	3 853	107	2 626	3 936
		RNV	0	0.00	0.00	0	0	0	0	0	0	0	0	0	0	0	0
	RÉGIMEN	Público	8 913	21.19	84.98	56	4 798	4 059	70	3 495	5 348	356	3 560	4 997	144	3 719	5 050
		Privado	1 575	3.74	15.02	9	865	701	11	649	915	78	607	890	21	582	972
		RNV	0	0.00	0.00	0	0	0	0	0	0	0	0	0	0	0	0
	MODALIDAD	Bachillerato general	6 428	15.28	61.29	35	3 328	3 065	38	2 498	3 892	219	2 440	3 769	74	2 496	3 858
		Bachillerato tecnológico	3 191	7.59	30.43	23	1 817	1 351	33	1 284	1 874	167	1 362	1 662	68	1 420	1 703
		Profesional técnico	736	1.75	7.02	5	417	314	7	298	431	42	299	395	17	304	415
		Bachillerato intercultural	2	0.00	0.02	0	1	1	0	0	2	0	1	1	0	1	1
		Bachillerato internacional	14	0.03	0.13	0	6	8	1	3	10	1	1	12	1	2	11
		Telebachillerato	117	0.28	1.12	2	94	21	2	61	54	5	64	48	5	78	34
		RNV	0	0.00	0.00	0	0	0	0	0	0	0	0	0	0	0	0
	PROMEDIO	6.0-6.9	212	0.50	2.02	2	145	65	2	118	92	7	109	96	3	116	93
		7.0-7.9	2 141	5.09	20.41	13	1 424	704	18	1 068	1 055	82	1 065	994	39	1 073	1 029
		8.0-8.9	5 459	12.98	52.05	38	3 026	2 395	45	2 236	3 178	235	2 200	3 024	87	2 203	3 169
		9.0-9.9	2 624	6.24	25.02	11	1 057	1 556	15	714	1 895	106	778	1 740	35	895	1 694
		10.0	52	0.12	0.50	1	11	40	1	8	43	4	15	33	1	14	37
		RNV	0	0.00	0.00	0	0	0	0	0	0	0	0	0	0	0	0
	Total		10 488	24.94	100	65	5 663	4 760	81	4 144	6 263	434	4 167	5 887	165	4 301	6 022

Porcentaje de casos

Región	Variable	Categoría	N	% Nal.	% Región	Bases para la docencia			Aritmética			Lenguaje escrito			Inglés		
						SD %	I %	S %	SD %	I %	S %	SD %	I %	S %	SD %	I %	S %
NORESTE	SEXO	Hombres	3 819	9.08	36.41	0.24	20.29	15.88	0.31	13.75	22.36	1.28	15.74	19.39	0.55	15.97	19.89
		Mujeres	6 669	15.86	63.59	0.38	33.71	29.50	0.47	25.76	37.36	2.86	23.99	36.74	1.02	25.04	37.53
		RNV	0	0.00	0.00	0.00	0.00	0.00	0.00	0.00	0.00	0.00	0.00	0.00	0.00	0.00	0.00
	RÉGIMEN	Público	8 913	21.19	84.98	0.53	45.75	38.70	0.67	33.32	50.99	3.39	33.94	47.64	1.37	35.46	48.15
		Privado	1 575	3.74	15.02	0.09	8.25	6.68	0.10	6.19	8.72	0.74	5.79	8.49	0.20	5.55	9.27
		RNV	0	0.00	0.00	0.00	0.00	0.00	0.00	0.00	0.00	0.00	0.00	0.00	0.00	0.00	0.00
	MODALIDAD	Bachillerato general	6 428	15.28	61.29	0.33	31.73	29.22	0.36	23.82	37.11	2.09	23.26	35.94	0.71	23.80	36.78
		Bachillerato tecnológico	3 191	7.59	30.43	0.22	17.32	12.88	0.31	12.24	17.87	1.59	12.99	15.85	0.65	13.54	16.24
		Profesional técnico	736	1.75	7.02	0.05	3.98	2.99	0.07	2.84	4.11	0.40	2.85	3.77	0.16	2.90	3.96
		Bachillerato intercultural	2	0.00	0.02	0.00	0.01	0.01	0.00	0.00	0.02	0.00	0.01	0.01	0.00	0.01	0.01
		Bachillerato internacional	14	0.03	0.13	0.00	0.06	0.08	0.01	0.03	0.10	0.01	0.01	0.11	0.01	0.02	0.10
		Telebachillerato	117	0.28	1.12	0.02	0.90	0.20	0.02	0.58	0.51	0.05	0.61	0.46	0.05	0.74	0.32
		RNV	0	0.00	0.00	0.00	0.00	0.00	0.00	0.00	0.00	0.00	0.00	0.00	0.00	0.00	0.00
	PROMEDIO	6.0-6.9	212	0.50	2.02	0.02	1.38	0.62	0.02	1.13	0.88	0.07	1.04	0.92	0.03	1.11	0.89
		7.0-7.9	2 141	5.09	20.41	0.12	13.58	6.71	0.17	10.18	10.06	0.78	10.15	9.48	0.37	10.23	9.81
		8.0-8.9	5 459	12.98	52.05	0.36	28.85	22.84	0.43	21.32	30.30	2.24	20.98	28.83	0.83	21.00	30.22
		9.0-9.9	2 624	6.24	25.02	0.10	10.08	14.84	0.14	6.81	18.07	1.01	7.42	16.59	0.33	8.53	16.15
		10.0	52	0.12	0.50	0.01	0.10	0.38	0.01	0.08	0.41	0.04	0.14	0.31	0.01	0.13	0.35
		RNV	0	0.00	0.00	0.00	0.00	0.00	0.00	0.00	0.00	0.00	0.00	0.00	0.00	0.00	0.00
	Total		10 488	24.94	100	0.62	54.00	45.39	0.77	39.51	59.72	4.14	39.73	56.13	1.57	41.01	57.42

CENTRO-OCCIDENTE

Número de casos

Región	Variable	Categoría	N	% Nal.	% Región	Bases para la docencia			Aritmética			Lenguaje escrito			Inglés		
						SD	I	S	SD	I	S	SD	I	S	SD	I	S
CENTRO-OCCIDENTE	SEXO	Hombres	448	1.07	35.84	0	247	201	1	158	289	8	185	255	4	215	229
		Mujeres	802	1.91	64.16	2	468	332	2	381	419	18	375	409	4	365	433
		RNV	0	0.00	0.00	0	0	0	0	0	0	0	0	0	0	0	0
	RÉGIMEN	Público	1 069	2.54	85.52	2	613	454	2	461	606	20	482	567	5	503	561
		Privado	181	0.43	14.48	0	102	79	1	78	102	6	78	97	3	77	101
		RNV	0	0.00	0.00	0	0	0	0	0	0	0	0	0	0	0	0
	MODALIDAD	Bachillerato general	807	1.92	64.56	1	466	340	2	354	451	18	352	437	6	356	445
		Bachillerato tecnológico	328	0.78	26.24	1	178	149	1	138	189	6	154	168	2	175	151
		Profesional técnico	84	0.20	6.72	0	44	40	0	30	54	1	34	49	0	27	57
		Bachillerato intercultural	0	0.00	0.00	0	0	0	0	0	0	0	0	0	0	0	0
		Bachillerato internacional	0	0.00	0.00	0	0	0	0	0	0	0	0	0	0	0	0
		Telebachillerato	31	0.07	2.48	0	27	4	0	17	14	1	20	10	0	22	9
		RNV	0	0.00	0.00	0	0	0	0	0	0	0	0	0	0	0	0
	PROMEDIO	6.0-6.9	22	0.05	1.76	0	19	3	0	15	7	0	15	7	0	16	6
		7.0-7.9	305	0.73	24.40	1	198	106	1	156	148	4	156	145	2	161	142
		8.0-8.9	602	1.43	48.16	0	364	238	0	286	316	14	281	307	3	284	315
		9.0-9.9	316	0.75	25.28	1	132	183	1	82	233	7	108	201	2	119	195
		10.0	5	0.01	0.40	0	2	3	1	0	4	1	0	4	1	0	4
		RNV	0	0.00	0.00	0	0	0	0	0	0	0	0	0	0	0	0
	Total		1 250	2.97	100	2	715	533	3	539	708	26	560	664	8	580	662

Porcentaje de casos

Región	Variable	Categoría	N	% Nal.	% Región	Bases para la docencia			Aritmética			Lenguaje escrito			Inglés		
						SD %	I %	S %	SD %	I %	S %	SD %	I %	S %	SD %	I %	S %
CENTRO-OCCIDENTE	SEXO	Hombres	448	1.07	35.84	0.00	19.76	16.08	0.08	12.64	23.12	0.64	14.80	20.40	0.32	17.20	18.32
		Mujeres	802	1.91	64.16	0.16	37.44	26.56	0.16	30.48	33.52	1.44	30.00	32.72	0.32	29.20	34.64
		RNV	0	0.00	0.00	0.00	0.00	0.00	0.00	0.00	0.00	0.00	0.00	0.00	0.00	0.00	0.00
	RÉGIMEN	Público	1 069	2.54	85.52	0.16	49.04	36.32	0.16	36.88	48.48	1.60	38.56	45.36	0.40	40.24	44.88
		Privado	181	0.43	14.48	0.00	8.16	6.32	0.08	6.24	8.16	0.48	6.24	7.76	0.24	6.16	8.08
		RNV	0	0.00	0.00	0.00	0.00	0.00	0.00	0.00	0.00	0.00	0.00	0.00	0.00	0.00	0.00
	MODALIDAD	Bachillerato general	807	1.92	64.56	0.08	37.28	27.20	0.16	28.32	36.08	1.44	28.16	34.96	0.48	28.48	35.60
		Bachillerato tecnológico	328	0.78	26.24	0.08	14.24	11.92	0.08	11.04	15.12	0.48	12.32	13.44	0.16	14.00	12.08
		Profesional técnico	84	0.20	6.72	0.00	3.52	3.20	0.00	2.40	4.32	0.08	2.72	3.92	0.00	2.16	4.56
		Bachillerato intercultural	0	0.00	0.00	0.00	0.00	0.00	0.00	0.00	0.00	0.00	0.00	0.00	0.00	0.00	0.00
		Bachillerato internacional	0	0.00	0.00	0.00	0.00	0.00	0.00	0.00	0.00	0.00	0.00	0.00	0.00	0.00	0.00
		Telebachillerato	31	0.07	2.48	0.00	2.16	0.32	0.00	1.36	1.12	0.08	1.60	0.80	0.00	1.76	0.72
		RNV	0	0.00	0.00	0.00	0.00	0.00	0.00	0.00	0.00	0.00	0.00	0.00	0.00	0.00	0.00
	PROMEDIO	6.0-6.9	22	0.05	1.76	0.00	1.52	0.24	0.00	1.20	0.56	0.00	1.20	0.56	0.00	1.28	0.48
		7.0-7.9	305	0.73	24.40	0.08	15.84	8.48	0.08	12.48	11.84	0.32	12.48	11.60	0.16	12.88	11.36
		8.0-8.9	602	1.43	48.16	0.00	29.12	19.04	0.00	22.88	25.28	1.12	22.48	24.56	0.24	22.72	25.20
		9.0-9.9	316	0.75	25.28	0.08	10.56	14.64	0.08	6.56	18.64	0.56	8.64	16.08	0.16	9.52	15.60
		10.0	5	0.01	0.40	0.00	0.16	0.24	0.08	0.00	0.32	0.08	0.00	0.32	0.08	0.00	0.32
		RNV	0	0.00	0.00	0.00	0.00	0.00	0.00	0.00	0.00	0.00	0.00	0.00	0.00	0.00	0.00
	Total		1 250	2.97	100	0.16	57.20	42.64	0.24	43.12	56.64	2.08	44.80	53.12	0.64	46.40	52.96

CENTRO-SUR

Número de casos

Región	Variable	Categoría	N	% Nal.	% Región	Bases para la docencia			Aritmética			Lenguaje escrito			Inglés		
						SD	I	S	SD	I	S	SD	I	S	SD	I	S
CENTRO-SUR	SEXO	Hombres	4 480	10.65	36.22	21	2 585	1 874	31	2 094	2 355	153	2 191	2 136	77	2 299	2 104
		Mujeres	7 877	18.73	63.69	67	4 143	3 667	94	3 416	4 367	371	3 201	4 305	185	3 611	4 081
		RNV	11	0.03	0.09	0	9	2	0	8	3	0	9	2	0	7	4
	RÉGIMEN	Público	11 201	26.63	90.56	82	6 120	4 999	113	5 013	6 075	473	4 957	5 771	237	5 455	5 509
		Privado	1 159	2.76	9.37	6	609	544	12	499	648	51	438	670	25	457	677
		RNV	8	0.02	0.06	0	8	0	0	6	2	0	6	2	0	5	3
	MODALIDAD	Bachillerato general	9 501	22.59	76.82	72	5 050	4 379	102	4 275	5 124	394	4 091	5 016	191	4 531	4 779
		Bachillerato tecnológico	2 094	4.98	16.93	10	1 175	909	15	859	1 220	91	914	1 089	55	980	1 059
		Profesional técnico	542	1.29	4.38	3	334	205	4	252	286	31	259	252	10	262	270
		Bachillerato intercultural	22	0.05	0.18	0	19	3	0	14	8	0	19	3	0	13	9
		Bachillerato internacional	12	0.03	0.10	0	5	7	0	4	8	0	4	8	0	2	10
		Telebachillerato	188	0.45	1.52	3	145	40	4	107	77	8	107	73	6	122	60
		RNV	9	0.02	0.07	0	9	0	0	7	2	0	7	2	0	7	2
	PROMEDIO	6.0-6.9	335	0.80	2.71	3	224	108	5	203	127	15	191	129	6	184	145
		7.0-7.9	3 317	7.89	26.82	25	2 065	1 227	32	1 765	1 520	141	1 706	1 470	67	1 737	1 513
		8.0-8.9	5 897	14.02	47.68	46	3 338	2 513	65	2 716	3 116	258	2 658	2 981	139	2 854	2 904
		9.0-9.9	2 717	6.46	21.97	14	1 052	1 651	23	784	1 910	107	803	1 807	50	1 082	1 585
		10.0	52	0.12	0.42	0	15	37	0	10	42	2	11	39	0	20	32
		RNV	50	0.12	0.40	0	43	7	0	40	10	1	32	17	0	40	10
	Total		12 368	29.41	100	88	6 737	5 543	125	5 518	6 725	524	5 401	6 443	262	5 917	6 189

Porcentaje de casos

Región	Variable	Categoría	N	% Nal.	% Región	Bases para la docencia			Aritmética			Lenguaje escrito			Inglés		
						SD %	I %	S %	SD %	I %	S %	SD %	I %	S %	SD %	I %	S %
CENTRO-SUR	SEXO	Hombres	4 480	10.65	36.22	0.17	20.90	15.15	0.25	16.93	19.04	1.24	17.72	17.27	0.62	18.59	17.01
		Mujeres	7 877	18.73	63.69	0.54	33.50	29.65	0.76	27.62	35.31	3.00	25.88	34.81	1.50	29.20	33.00
		RNV	11	0.03	0.09	0.00	0.07	0.02	0.00	0.06	0.02	0.00	0.07	0.02	0.00	0.06	0.03
	RÉGIMEN	Público	11 201	26.63	90.56	0.66	49.48	40.42	0.91	40.53	49.12	3.82	40.08	46.66	1.92	44.11	44.54
		Privado	1 159	2.76	9.37	0.05	4.92	4.40	0.10	4.03	5.24	0.41	3.54	5.42	0.20	3.70	5.47
		RNV	8	0.02	0.06	0.00	0.06	0.00	0.00	0.05	0.02	0.00	0.05	0.02	0.00	0.04	0.02
	MODALIDAD	Bachillerato general	9 501	22.59	76.82	0.58	40.83	35.41	0.82	34.57	41.43	3.19	33.08	40.56	1.54	36.63	38.64
		Bachillerato tecnológico	2 094	4.98	16.93	0.08	9.50	7.35	0.12	6.95	9.86	0.74	7.39	8.80	0.44	7.92	8.56
		Profesional técnico	542	1.29	4.38	0.02	2.70	1.66	0.03	2.04	2.31	0.25	2.09	2.04	0.08	2.12	2.18
		Bachillerato intercultural	22	0.05	0.18	0.00	0.15	0.02	0.00	0.11	0.06	0.00	0.15	0.02	0.00	0.11	0.07
		Bachillerato internacional	12	0.03	0.10	0.00	0.04	0.06	0.00	0.03	0.06	0.00	0.03	0.06	0.00	0.02	0.08
		Telebachillerato	188	0.45	1.52	0.02	1.17	0.32	0.03	0.87	0.62	0.06	0.87	0.59	0.05	0.99	0.49
		RNV	9	0.02	0.07	0.00	0.07	0.00	0.00	0.06	0.02	0.00	0.06	0.02	0.00	0.06	0.02
	PROMEDIO	6.0-6.9	335	0.80	2.71	0.02	1.81	0.87	0.04	1.64	1.03	0.12	1.54	1.04	0.05	1.49	1.17
		7.0-7.9	3 317	7.89	26.82	0.20	16.70	9.92	0.26	14.27	12.29	1.14	13.79	11.89	0.54	14.04	12.23
		8.0-8.9	5 897	14.02	47.68	0.37	26.99	20.32	0.53	21.96	25.19	2.09	21.49	24.10	1.12	23.08	23.48
		9.0-9.9	2 717	6.46	21.97	0.11	8.51	13.35	0.19	6.34	15.44	0.87	6.49	14.61	0.40	8.75	12.82
		10.0	52	0.12	0.42	0.00	0.12	0.30	0.00	0.08	0.34	0.02	0.09	0.32	0.00	0.16	0.26
		RNV	50	0.12	0.40	0.00	0.35	0.06	0.00	0.32	0.08	0.01	0.26	0.14	0.00	0.32	0.08
	Total		12 368	29.41	100	0.71	54.47	44.82	1.01	44.62	54.37	4.24	43.67	52.09	2.12	47.84	50.04

SUR-SURESTE

Número de casos

Región	Variable	Categoría	N	% Nal.	% Región	Bases para la docencia			Aritmética			Lenguaje escrito			Inglés		
						SD	I	S	SD	I	S	SD	I	S	SD	I	S
SUR-SURESTE	SEXO	Hombres	4 002	9.52	42.83	39	2 076	1 887	41	1 773	2 188	123	1 592	2 287	67	1 903	2 032
		Mujeres	5 329	12.67	57.03	104	2 725	2 500	117	2 574	2 638	276	2 098	2 955	160	2 467	2 702
		RNV	13	0.03	0.14	2	9	2	2	6	5	2	6	5	2	9	2
	RÉGIMEN	Público	8 465	20.13	90.59	127	4 410	3 928	142	3 965	4 358	369	3 418	4 678	207	4 055	4 203
		Privado	865	2.06	9.26	16	391	458	16	381	468	30	271	564	20	314	531
		RNV	14	0.03	0.15	2	9	3	2	7	5	2	7	5	2	10	2
	MODALIDAD	Bachillerato general	6 213	14.77	66.49	87	3 049	3 077	97	2 764	3 352	239	2 345	3 629	135	2 839	3 239
		Bachillerato tecnológico	1 864	4.43	19.95	27	1 011	826	31	928	905	94	799	971	55	874	935
		Profesional técnico	646	1.54	6.91	13	375	258	13	347	286	27	273	346	18	325	303
		Bachillerato intercultural	29	0.07	0.31	1	22	6	1	23	5	4	18	7	2	19	8
		Bachillerato internacional	6	0.01	0.06	0	4	2	0	5	1	0	3	3	0	4	2
		Telebachillerato	572	1.36	6.12	15	340	217	16	279	277	35	251	286	17	308	247
		RNV	14	0.03	0.15	2	9	3	2	7	5	2	7	5	2	10	2
	PROMEDIO	6.0-6.9	246	0.58	2.63	5	155	86	5	120	121	12	110	124	8	130	108
		7.0-7.9	2 580	6.13	27.61	54	1 486	1 040	57	1 408	1 115	125	1 175	1 280	83	1 326	1 171
		8.0-8.9	4 393	10.45	47.01	57	2 343	1 993	69	2 076	2 248	180	1 765	2 448	92	2 094	2 207
		9.0-9.9	2 075	4.93	22.21	26	812	1 237	26	737	1 312	79	630	1 366	42	809	1 224
		10.0	36	0.09	0.39	1	5	30	1	5	30	3	9	24	2	10	24
		RNV	14	0.03	0.15	2	9	3	2	7	5	2	7	5	2	10	2
	Total		9 344	22.22	100	145	4 810	4 389	160	4 353	4 831	401	3 696	5 247	229	4 379	4 736

Porcentaje de casos

Región	Variable	Categoría	N	% Nal.	% Región	Bases para la docencia			Aritmética			Lenguaje escrito			Inglés		
						SD %	I %	S %	SD %	I %	S %	SD %	I %	S %	SD %	I %	S %
SUR-SURESTE	SEXO	Hombres	4 002	9.52	42.83	0.42	22.22	20.19	0.44	18.97	23.42	1.32	17.04	24.48	0.72	20.37	21.75
		Mujeres	5 329	12.67	57.03	1.11	29.16	26.76	1.25	27.55	28.23	2.95	22.45	31.62	1.71	26.40	28.92
		RNV	13	0.03	0.14	0.02	0.10	0.02	0.02	0.06	0.05	0.02	0.06	0.05	0.02	0.10	0.02
	RÉGIMEN	Público	8 465	20.13	90.59	1.36	47.20	42.04	1.52	42.43	46.64	3.95	36.58	50.06	2.22	43.40	44.98
		Privado	865	2.06	9.26	0.17	4.18	4.90	0.17	4.08	5.01	0.32	2.90	6.04	0.21	3.36	5.68
		RNV	14	0.03	0.15	0.02	0.10	0.03	0.02	0.07	0.05	0.02	0.07	0.05	0.02	0.11	0.02
	MODALIDAD	Bachillerato general	6 213	14.77	66.49	0.93	32.63	32.93	1.04	29.58	35.87	2.56	25.10	38.84	1.44	30.38	34.66
		Bachillerato tecnológico	1 864	4.43	19.95	0.29	10.82	8.84	0.33	9.93	9.69	1.01	8.55	10.39	0.59	9.35	10.01
		Profesional técnico	646	1.54	6.91	0.14	4.01	2.76	0.14	3.71	3.06	0.29	2.92	3.70	0.19	3.48	3.24
		Bachillerato intercultural	29	0.07	0.31	0.01	0.24	0.06	0.01	0.25	0.05	0.04	0.19	0.07	0.02	0.20	0.09
		Bachillerato internacional	6	0.01	0.06	0.00	0.04	0.02	0.00	0.05	0.01	0.00	0.03	0.03	0.00	0.04	0.02
		Telebachillerato	572	1.36	6.12	0.16	3.64	2.32	0.17	2.99	2.96	0.37	2.69	3.06	0.18	3.30	2.64
		RNV	14	0.03	0.15	0.02	0.10	0.03	0.02	0.07	0.05	0.02	0.07	0.05	0.02	0.11	0.02
	PROMEDIO	6.0-6.9	246	0.58	2.63	0.05	1.66	0.92	0.05	1.28	1.29	0.13	1.18	1.33	0.09	1.39	1.16
		7.0-7.9	2 580	6.13	27.61	0.58	15.90	11.13	0.61	15.07	11.93	1.34	12.57	13.70	0.89	14.19	12.53
		8.0-8.9	4 393	10.45	47.01	0.61	25.07	21.33	0.74	22.22	24.06	1.93	18.89	26.20	0.98	22.41	23.62
		9.0-9.9	2 075	4.93	22.21	0.28	8.69	13.24	0.28	7.89	14.04	0.85	6.74	14.62	0.45	8.66	13.10
		10.0	36	0.09	0.39	0.01	0.05	0.32	0.01	0.05	0.32	0.03	0.10	0.26	0.02	0.11	0.26
		RNV	14	0.03	0.15	0.02	0.10	0.03	0.02	0.07	0.05	0.02	0.07	0.05	0.02	0.11	0.02
	Total		9 344	22.22	100	1.55	51.48	46.97	1.71	46.59	51.70	4.29	39.55	56.15	2.45	46.86	50.68

METROPOLITANA

Número de casos

Región	Variable	Categoría	N	% Nal.	% Región	Bases para la docencia			Aritmética			Lenguaje escrito			Inglés		
						SD	I	S	SD	I	S	SD	I	S	SD	I	S
METROPOLITANA	SEXO	Hombres	1 593	3.79	35.61	29	685	879	35	321	1 237	90	522	981	54	580	959
		Mujeres	2 881	6.85	64.39	30	1 192	1 659	35	744	2 102	141	880	1 860	58	1 057	1 766
		RNV	0	0.00	0.00	0	0	0	0	0	0	0	0	0	0	0	0
	RÉGIMEN	Público	0	0.00	0.00	0	0	0	0	0	0	0	0	0	0	0	0
		Privado	0	0.00	0.00	0	0	0	0	0	0	0	0	0	0	0	0
		RNV	4 474	10.64	100.00	59	1 877	2 538	70	1 065	3 339	231	1 402	2 841	112	1 637	2 725
	MODALIDAD	Bachillerato general	0	0.00	0.00	0	0	0	0	0	0	0	0	0	0	0	0
		Bachillerato tecnológico	0	0.00	0.00	0	0	0	0	0	0	0	0	0	0	0	0
		Profesional técnico	0	0.00	0.00	0	0	0	0	0	0	0	0	0	0	0	0
		Bachillerato intercultural	0	0.00	0.00	0	0	0	0	0	0	0	0	0	0	0	0
		Bachillerato internacional	0	0.00	0.00	0	0	0	0	0	0	0	0	0	0	0	0
		Telebachillerato	0	0.00	0.00	0	0	0	0	0	0	0	0	0	0	0	0
		RNV	4 474	10.64	100.00	59	1 877	2 538	70	1 065	3 339	231	1 402	2 841	112	1 637	2 725
	PROMEDIO	6.0-6.9	199	0.47	4.45	1	98	100	2	46	151	8	82	109	5	80	114
		7.0-7.9	1 595	3.79	35.65	22	730	843	27	404	1 164	77	520	998	41	625	929
		8.0-8.9	1 988	4.73	44.43	33	805	1 150	36	482	1 470	122	627	1 239	59	717	1 212
		9.0-9.9	682	1.62	15.24	3	243	436	5	132	545	24	170	488	7	213	462
		10.0	10	0.02	0.22	0	1	9	0	1	9	0	3	7	0	2	8
		RNV	0	0.00	0.00	0	0	0	0	0	0	0	0	0	0	0	0
	Total		4 474	10.64	100	59	1 877	2 538	70	1 065	3 339	231	1 402	2 841	112	1 637	2 725

Porcentaje de casos

Región	Variable	Categoría	N	% Nal.	% Región	Bases para la docencia			Aritmética			Lenguaje escrito			Inglés		
						SD %	I %	S %	SD %	I %	S %	SD %	I %	S %	SD %	I %	S %
METROPOLITANA	SEXO	Hombres	1 593	3.79	35.61	0.65	15.31	19.65	0.78	7.17	27.65	2.01	11.67	21.93	1.21	12.96	21.43
		Mujeres	2 881	6.85	64.39	0.67	26.64	37.08	0.78	16.63	46.98	3.15	19.67	41.57	1.30	23.63	39.47
		RNV	0	0.00	0.00	0.00	0.00	0.00	0.00	0.00	0.00	0.00	0.00	0.00	0.00	0.00	0.00
	RÉGIMEN	Público	0	0.00	0.00	0.00	0.00	0.00	0.00	0.00	0.00	0.00	0.00	0.00	0.00	0.00	0.00
		Privado	0	0.00	0.00	0.00	0.00	0.00	0.00	0.00	0.00	0.00	0.00	0.00	0.00	0.00	0.00
		RNV	4 474	10.64	100.00	1.32	41.95	56.73	1.56	23.80	74.63	5.16	31.34	63.50	2.50	36.59	60.91
	MODALIDAD	Bachillerato general	0	0.00	0.00	0.00	0.00	0.00	0.00	0.00	0.00	0.00	0.00	0.00	0.00	0.00	0.00
		Bachillerato tecnológico	0	0.00	0.00	0.00	0.00	0.00	0.00	0.00	0.00	0.00	0.00	0.00	0.00	0.00	0.00
		Profesional técnico	0	0.00	0.00	0.00	0.00	0.00	0.00	0.00	0.00	0.00	0.00	0.00	0.00	0.00	0.00
		Bachillerato intercultural	0	0.00	0.00	0.00	0.00	0.00	0.00	0.00	0.00	0.00	0.00	0.00	0.00	0.00	0.00
		Bachillerato internacional	0	0.00	0.00	0.00	0.00	0.00	0.00	0.00	0.00	0.00	0.00	0.00	0.00	0.00	0.00
		Telebachillerato	0	0.00	0.00	0.00	0.00	0.00	0.00	0.00	0.00	0.00	0.00	0.00	0.00	0.00	0.00
		RNV	4 474	10.64	100.00	1.32	41.95	56.73	1.56	23.80	74.63	5.16	31.34	63.50	2.50	36.59	60.91
	PROMEDIO	6.0-6.9	199	0.47	4.45	0.02	2.19	2.24	0.04	1.03	3.38	0.18	1.83	2.44	0.11	1.79	2.55
		7.0-7.9	1 595	3.79	35.65	0.49	16.32	18.84	0.60	9.03	26.02	1.72	11.62	22.31	0.92	13.97	20.76
		8.0-8.9	1 988	4.73	44.43	0.74	17.99	25.70	0.80	10.77	32.86	2.73	14.01	27.69	1.32	16.03	27.09
		9.0-9.9	682	1.62	15.24	0.07	5.43	9.75	0.11	2.95	12.18	0.54	3.80	10.91	0.16	4.76	10.33
		10.0	10	0.02	0.22	0.00	0.02	0.20	0.00	0.02	0.20	0.00	0.07	0.16	0.00	0.04	0.18
		RNV	0	0.00	0.00	0.00	0.00	0.00	0.00	0.00	0.00	0.00	0.00	0.00	0.00	0.00	0.00
	Total		4 474	10.64	100	1.32	41.95	56.73	1.56	23.80	74.63	5.16	31.34	63.50	2.50	36.59	60.91

Sección 3. DATOS POR ENTIDAD FEDERATIVA

BAJA CALIFORNIA SUR

Número de casos

Entidad	Variable	Categoría	N	% Nal.	% Ent.	Bases para la docencia			Aritmética			Lenguaje escrito			Inglés		
						SD	I	S	SD	I	S	SD	I	S	SD	I	S
BAJA CALIFORNIA SUR	SEXO	Hombres	276	0.66	35.52	1	197	78	2	167	107	3	161	112	3	159	114
		Mujeres	501	1.19	64.48	1	313	187	4	315	182	15	236	250	7	255	239
		RNV	0	0.00	0.00	0	0	0	0	0	0	0	0	0	0	0	0
	RÉGIMEN	Público	752	1.79	96.78	2	493	257	6	465	281	17	384	351	9	400	343
		Privado	25	0.06	3.22	0	17	8	0	17	8	1	13	11	1	14	10
		RNV	0	0.00	0.00	0	0	0	0	0	0	0	0	0	0	0	0
	MODALIDAD	Bachillerato general	429	1.02	55.21	0	260	169	1	264	164	9	217	203	5	208	216
		Bachillerato tecnológico	241	0.57	31.02	1	166	74	3	150	88	6	118	117	3	137	101
		Profesional técnico	71	0.17	9.14	1	51	19	2	38	31	3	35	33	2	42	27
		Bachillerato intercultural	0	0.00	0.00	0	0	0	0	0	0	0	0	0	0	0	0
		Bachillerato internacional	0	0.00	0.00	0	0	0	0	0	0	0	0	0	0	0	0
		Telebachillerato	36	0.09	4.63	0	33	3	0	30	6	0	27	9	0	27	9
		RNV	0	0.00	0.00	0	0	0	0	0	0	0	0	0	0	0	0
	PROMEDIO	6.0-6.9	17	0.04	2.19	0	14	3	1	16	0	2	14	1	3	9	5
		7.0-7.9	136	0.32	17.50	0	101	35	1	100	35	2	85	49	1	80	55
		8.0-8.9	381	0.91	49.03	2	256	123	3	245	133	10	202	169	6	215	160
		9.0-9.9	239	0.57	30.76	0	137	102	1	121	117	4	96	139	0	110	129
		10.0	4	0.01	0.51	0	2	2	0	0	4	0	0	4	0	0	4
		RNV	0	0.00	0.00	0	0	0	0	0	0	0	0	0	0	0	0
	Total		777	1.85	100	2	510	265	6	482	289	18	397	362	10	414	353

Porcentaje de casos

Entidad	Variable	Categoría	N	% Nal.	% Ent.	Bases para la docencia			Aritmética			Lenguaje escrito			Inglés		
						SD %	I %	S %	SD %	I %	S %	SD %	I %	S %	SD %	I %	S %
BAJA CALIFORNIA SUR	SEXO	Hombres	276	0.66	35.52	0.13	25.35	10.04	0.26	21.49	13.77	0.39	20.72	14.41	0.39	20.46	14.67
		Mujeres	501	1.19	64.48	0.13	40.28	24.07	0.51	40.54	23.42	1.93	30.37	32.18	0.90	32.82	30.76
		RNV	0	0.00	0.00	0.00	0.00	0.00	0.00	0.00	0.00	0.00	0.00	0.00	0.00	0.00	0.00
	RÉGIMEN	Público	752	1.79	96.78	0.26	63.45	33.08	0.77	59.85	36.16	2.19	49.42	45.17	1.16	51.48	44.14
		Privado	25	0.06	3.22	0.00	2.19	1.03	0.00	2.19	1.03	0.13	1.67	1.42	0.13	1.80	1.29
		RNV	0	0.00	0.00	0.00	0.00	0.00	0.00	0.00	0.00	0.00	0.00	0.00	0.00	0.00	0.00
	MODALIDAD	Bachillerato general	429	1.02	55.21	0.00	33.46	21.75	0.13	33.98	21.11	1.16	27.93	26.13	0.64	26.77	27.80
		Bachillerato tecnológico	241	0.57	31.02	0.13	21.36	9.52	0.39	19.31	11.33	0.77	15.19	15.06	0.39	17.63	13.00
		Profesional técnico	71	0.17	9.14	0.13	6.56	2.45	0.26	4.89	3.99	0.39	4.50	4.25	0.26	5.41	3.47
		Bachillerato intercultural	0	0.00	0.00	0.00	0.00	0.00	0.00	0.00	0.00	0.00	0.00	0.00	0.00	0.00	0.00
		Bachillerato internacional	0	0.00	0.00	0.00	0.00	0.00	0.00	0.00	0.00	0.00	0.00	0.00	0.00	0.00	0.00
		Telebachillerato	36	0.09	4.63	0.00	4.25	0.39	0.00	3.86	0.77	0.00	3.47	1.16	0.00	3.47	1.16
		RNV	0	0.00	0.00	0.00	0.00	0.00	0.00	0.00	0.00	0.00	0.00	0.00	0.00	0.00	0.00
	PROMEDIO	6.0-6.9	17	0.04	2.19	0.00	1.80	0.39	0.13	2.06	0.00	0.26	1.80	0.13	0.39	1.16	0.64
		7.0-7.9	136	0.32	17.50	0.00	13.00	4.50	0.13	12.87	4.50	0.26	10.94	6.31	0.13	10.30	7.08
		8.0-8.9	381	0.91	49.03	0.26	32.95	15.83	0.39	31.53	17.12	1.29	26.00	21.75	0.77	27.67	20.59
		9.0-9.9	239	0.57	30.76	0.00	17.63	13.13	0.13	15.57	15.06	0.51	12.36	17.89	0.00	14.16	16.60
		10.0	4	0.01	0.51	0.00	0.26	0.26	0.00	0.00	0.51	0.00	0.00	0.51	0.00	0.00	0.51
		RNV	0	0.00	0.00	0.00	0.00	0.00	0.00	0.00	0.00	0.00	0.00	0.00	0.00	0.00	0.00
	Total		777	1.85	100	0.26	65.64	34.11	0.77	62.03	37.19	2.32	51.09	46.59	1.29	53.28	45.43

CAMPECHE

Número de casos

Entidad	Variable	Categoría	N	% Nal.	% Ent.	Bases para la docencia			Aritmética			Lenguaje escrito			Inglés		
						SD	I	S	SD	I	S	SD	I	S	SD	I	S
CAMPECHE	SEXO	Hombres	274	0.65	41.77	3	175	96	4	115	155	31	135	108	12	153	109
		Mujeres	382	0.91	58.23	2	240	140	5	191	186	40	152	190	13	210	159
		RNV	0	0.00	0.00	0	0	0	0	0	0	0	0	0	0	0	0
	RÉGIMEN	Público	640	1.52	97.56	5	404	231	9	296	335	70	278	292	25	354	261
		Privado	15	0.04	2.29	0	11	4	0	9	6	1	8	6	0	8	7
		RNV	1	0.00	0.15	0	0	1	0	1	0	0	1	0	0	1	0
	MODALIDAD	Bachillerato general	439	1.04	66.92	4	255	180	7	192	240	52	166	221	19	232	188
		Bachillerato tecnológico	139	0.33	21.19	0	101	38	1	73	65	13	76	50	3	90	46
		Profesional técnico	64	0.15	9.76	1	47	16	1	30	33	6	33	25	3	32	29
		Bachillerato intercultural	2	0.00	0.30	0	2	0	0	1	1	0	1	1	0	2	0
		Bachillerato internacional	0	0.00	0.00	0	0	0	0	0	0	0	0	0	0	0	0
		Telebachillerato	11	0.03	1.68	0	10	1	0	9	2	0	10	1	0	6	5
		RNV	1	0.00	0.15	0	0	1	0	1	0	0	1	0	0	1	0
	PROMEDIO	6.0-6.9	8	0.02	1.22	0	5	3	0	5	3	0	7	1	0	8	0
		7.0-7.9	208	0.49	31.71	3	153	52	5	122	81	20	116	72	11	130	67
		8.0-8.9	335	0.80	51.07	2	208	125	4	151	180	35	140	160	11	182	142
		9.0-9.9	104	0.25	15.85	0	49	55	0	27	77	16	23	65	3	42	59
		10.0	0	0.00	0.00	0	0	0	0	0	0	0	0	0	0	0	0
		RNV	1	0.00	0.15	0	0	1	0	1	0	0	1	0	0	1	0
	Total		656	1.56	100	5	415	236	9	306	341	71	287	298	25	363	268

Porcentaje de casos

Entidad	Variable	Categoría	N	% Nal.	% Ent.	Bases para la docencia			Aritmética			Lenguaje escrito			Inglés		
						SD %	I %	S %	SD %	I %	S %	SD %	I %	S %	SD %	I %	S %
CAMPECHE	SEXO	Hombres	274	0.65	41.77	0.46	26.68	14.63	0.61	17.53	23.63	4.73	20.58	16.46	1.83	23.32	16.62
		Mujeres	382	0.91	58.23	0.30	36.59	21.34	0.76	29.12	28.35	6.10	23.17	28.96	1.98	32.01	24.24
		RNV	0	0.00	0.00	0.00	0.00	0.00	0.00	0.00	0.00	0.00	0.00	0.00	0.00	0.00	0.00
	RÉGIMEN	Público	640	1.52	97.56	0.76	61.59	35.21	1.37	45.12	51.07	10.67	42.38	44.51	3.81	53.96	39.79
		Privado	15	0.04	2.29	0.00	1.68	0.61	0.00	1.37	0.91	0.15	1.22	0.91	0.00	1.22	1.07
		RNV	1	0.00	0.15	0.00	0.00	0.15	0.00	0.15	0.00	0.00	0.15	0.00	0.00	0.15	0.00
	MODALIDAD	Bachillerato general	439	1.04	66.92	0.61	38.87	27.44	1.07	29.27	36.59	7.93	25.30	33.69	2.90	35.37	28.66
		Bachillerato tecnológico	139	0.33	21.19	0.00	15.40	5.79	0.15	11.13	9.91	1.98	11.59	7.62	0.46	13.72	7.01
		Profesional técnico	64	0.15	9.76	0.15	7.16	2.44	0.15	4.57	5.03	0.91	5.03	3.81	0.46	4.88	4.42
		Bachillerato intercultural	2	0.00	0.30	0.00	0.30	0.00	0.00	0.15	0.15	0.00	0.15	0.15	0.00	0.30	0.00
		Bachillerato internacional	0	0.00	0.00	0.00	0.00	0.00	0.00	0.00	0.00	0.00	0.00	0.00	0.00	0.00	0.00
		Telebachillerato	11	0.03	1.68	0.00	1.52	0.15	0.00	1.37	0.30	0.00	1.52	0.15	0.00	0.91	0.76
		RNV	1	0.00	0.15	0.00	0.00	0.15	0.00	0.15	0.00	0.00	0.15	0.00	0.00	0.15	0.00
	PROMEDIO	6.0-6.9	8	0.02	1.22	0.00	0.76	0.46	0.00	0.76	0.46	0.00	1.07	0.15	0.00	1.22	0.00
		7.0-7.9	208	0.49	31.71	0.46	23.32	7.93	0.76	18.60	12.35	3.05	17.68	10.98	1.68	19.82	10.21
		8.0-8.9	335	0.80	51.07	0.30	31.71	19.05	0.61	23.02	27.44	5.34	21.34	24.39	1.68	27.74	21.65
		9.0-9.9	104	0.25	15.85	0.00	7.47	8.38	0.00	4.12	11.74	2.44	3.51	9.91	0.46	6.40	8.99
		10.0	0	0.00	0.00	0.00	0.00	0.00	0.00	0.00	0.00	0.00	0.00	0.00	0.00	0.00	0.00
		RNV	1	0.00	0.15	0.00	0.00	0.15	0.00	0.15	0.00	0.00	0.15	0.00	0.00	0.15	0.00
	Total		656	1.56	100	0.76	63.26	35.98	1.37	46.65	51.98	10.82	43.75	45.43	3.81	55.34	40.85

COAHUILA

Número de casos

Entidad	Variable	Categoría	N	% Nal.	% Ent.	Bases para la docencia			Aritmética			Lenguaje escrito			Inglés		
						SD	I	S	SD	I	S	SD	I	S	SD	I	S
COAHUILA	SEXO	Hombres	710	1.69	30.10	1	391	318	1	279	430	28	294	388	7	295	408
		Mujeres	1 649	3.92	69.90	5	898	746	6	703	940	63	677	909	19	658	972
		RNV	0	0.00	0.00	0	0	0	0	0	0	0	0	0	0	0	0
	RÉGIMEN	Público	1 742	4.14	73.84	4	954	784	5	737	1 000	63	740	939	19	725	998
		Privado	617	1.47	26.16	2	335	280	2	245	370	28	231	358	7	228	382
		RNV	0	0.00	0.00	0	0	0	0	0	0	0	0	0	0	0	0
	MODALIDAD	Bachillerato general	1 292	3.07	54.77	5	663	624	5	513	774	46	493	753	12	475	805
		Bachillerato tecnológico	790	1.88	33.49	0	453	337	1	338	451	35	341	414	11	357	422
		Profesional técnico	248	0.59	10.51	0	152	96	0	110	138	9	117	122	1	104	143
		Bachillerato intercultural	0	0.00	0.00	0	0	0	0	0	0	0	0	0	0	0	0
		Bachillerato internacional	3	0.01	0.13	0	2	1	0	3	0	0	1	2	0	1	2
		Telebachillerato	26	0.06	1.10	1	19	6	1	18	7	1	19	6	2	16	8
		RNV	0	0.00	0.00	0	0	0	0	0	0	0	0	0	0	0	0
	PROMEDIO	6.0-6.9	19	0.05	0.81	0	9	10	0	6	13	2	8	9	0	10	9
		7.0-7.9	383	0.91	16.24	1	255	127	1	211	171	18	202	163	9	201	173
		8.0-8.9	1 268	3.01	53.75	5	719	544	6	543	719	49	526	693	11	490	767
		9.0-9.9	679	1.61	28.78	0	303	376	0	219	460	22	227	430	6	248	425
		10.0	10	0.02	0.42	0	3	7	0	3	7	0	8	2	0	4	6
		RNV	0	0.00	0.00	0	0	0	0	0	0	0	0	0	0	0	0
	Total		2 359	5.61	100	6	1 289	1 064	7	982	1 370	91	971	1 297	26	953	1 380

Porcentaje de casos

Entidad	Variable	Categoría	N	% Nal.	% Ent.	Bases para la docencia			Aritmética			Lenguaje escrito			Inglés		
						SD %	I %	S %	SD %	I %	S %	SD %	I %	S %	SD %	I %	S %
COAHUILA	SEXO	Hombres	710	1.69	30.10	0.04	16.57	13.48	0.04	11.83	18.23	1.19	12.46	16.45	0.30	12.51	17.30
		Mujeres	1 649	3.92	69.90	0.21	38.07	31.62	0.25	29.80	39.85	2.67	28.70	38.53	0.81	27.89	41.20
		RNV	0	0.00	0.00	0.00	0.00	0.00	0.00	0.00	0.00	0.00	0.00	0.00	0.00	0.00	0.00
	RÉGIMEN	Público	1 742	4.14	73.84	0.17	40.44	33.23	0.21	31.24	42.39	2.67	31.37	39.81	0.81	30.73	42.31
		Privado	617	1.47	26.16	0.08	14.20	11.87	0.08	10.39	15.68	1.19	9.79	15.18	0.30	9.67	16.19
		RNV	0	0.00	0.00	0.00	0.00	0.00	0.00	0.00	0.00	0.00	0.00	0.00	0.00	0.00	0.00
	MODALIDAD	Bachillerato general	1 292	3.07	54.77	0.21	28.11	26.45	0.21	21.75	32.81	1.95	20.90	31.92	0.51	20.14	34.12
		Bachillerato tecnológico	790	1.88	33.49	0.00	19.20	14.29	0.04	14.33	19.12	1.48	14.46	17.55	0.47	15.13	17.89
		Profesional técnico	248	0.59	10.51	0.00	6.44	4.07	0.00	4.66	5.85	0.38	4.96	5.17	0.04	4.41	6.06
		Bachillerato intercultural	0	0.00	0.00	0.00	0.00	0.00	0.00	0.00	0.00	0.00	0.00	0.00	0.00	0.00	0.00
		Bachillerato internacional	3	0.01	0.13	0.00	0.08	0.04	0.00	0.13	0.00	0.00	0.04	0.08	0.00	0.04	0.08
		Telebachillerato	26	0.06	1.10	0.04	0.81	0.25	0.04	0.76	0.30	0.04	0.81	0.25	0.08	0.68	0.34
		RNV	0	0.00	0.00	0.00	0.00	0.00	0.00	0.00	0.00	0.00	0.00	0.00	0.00	0.00	0.00
	PROMEDIO	6.0-6.9	19	0.05	0.81	0.00	0.38	0.42	0.00	0.25	0.55	0.08	0.34	0.38	0.00	0.42	0.38
		7.0-7.9	383	0.91	16.24	0.04	10.81	5.38	0.04	8.94	7.25	0.76	8.56	6.91	0.38	8.52	7.33
		8.0-8.9	1 268	3.01	53.75	0.21	30.48	23.06	0.25	23.02	30.48	2.08	22.30	29.38	0.47	20.77	32.51
		9.0-9.9	679	1.61	28.78	0.00	12.84	15.94	0.00	9.28	19.50	0.93	9.62	18.23	0.25	10.51	18.02
		10.0	10	0.02	0.42	0.00	0.13	0.30	0.00	0.13	0.30	0.00	0.34	0.08	0.00	0.17	0.25
		RNV	0	0.00	0.00	0.00	0.00	0.00	0.00	0.00	0.00	0.00	0.00	0.00	0.00	0.00	0.00
	Total		2 359	5.61	100	0.25	54.64	45.10	0.30	41.63	58.08	3.86	41.16	54.98	1.10	40.40	58.50

COLIMA

Número de casos

Entidad	Variable	Categoría	N	% Nal.	% Ent.	Bases para la docencia			Aritmética			Lenguaje escrito			Inglés		
						SD	I	S	SD	I	S	SD	I	S	SD	I	S
COLIMA	SEXO	Hombres	85	0.20	29.41	0	57	28	0	28	57	1	39	45	0	35	50
		Mujeres	204	0.49	70.59	1	121	82	1	78	125	9	84	111	1	70	133
		RNV	0	0.00	0.00	0	0	0	0	0	0	0	0	0	0	0	0
	RÉGIMEN	Público	258	0.61	89.27	1	153	104	1	88	169	9	104	145	1	90	167
		Privado	31	0.07	10.73	0	25	6	0	18	13	1	19	11	0	15	16
		RNV	0	0.00	0.00	0	0	0	0	0	0	0	0	0	0	0	0
	MODALIDAD	Bachillerato general	237	0.56	82.01	1	143	93	1	86	150	9	95	133	1	90	146
		Bachillerato tecnológico	23	0.05	7.96	0	17	6	0	9	14	1	11	11	0	9	14
		Profesional técnico	25	0.06	8.65	0	14	11	0	8	17	0	13	12	0	4	21
		Bachillerato intercultural	0	0.00	0.00	0	0	0	0	0	0	0	0	0	0	0	0
		Bachillerato internacional	0	0.00	0.00	0	0	0	0	0	0	0	0	0	0	0	0
		Telebachillerato	4	0.01	1.38	0	4	0	0	3	1	0	4	0	0	2	2
		RNV	0	0.00	0.00	0	0	0	0	0	0	0	0	0	0	0	0
	PROMEDIO	6.0-6.9	0	0.00	0.00	0	0	0	0	0	0	0	0	0	0	0	0
		7.0-7.9	42	0.10	14.53	0	35	7	0	19	23	1	27	14	0	25	17
		8.0-8.9	159	0.38	55.02	0	108	51	0	70	89	6	71	82	0	59	100
		9.0-9.9	88	0.21	30.45	1	35	52	1	17	70	3	25	60	1	21	66
		10.0	0	0.00	0.00	0	0	0	0	0	0	0	0	0	0	0	0
		RNV	0	0.00	0.00	0	0	0	0	0	0	0	0	0	0	0	0
	Total		289	0.69	100	1	178	110	1	106	182	10	123	156	1	105	183

Porcentaje de casos

Entidad	Variable	Categoría	N	% Nal.	% Ent.	Bases para la docencia			Aritmética			Lenguaje escrito			Inglés		
						SD %	I %	S %	SD %	I %	S %	SD %	I %	S %	SD %	I %	S %
COLIMA	SEXO	Hombres	85	0.20	29.41	0.00	19.72	9.69	0.00	9.69	19.72	0.35	13.49	15.57	0.00	12.11	17.30
		Mujeres	204	0.49	70.59	0.35	41.87	28.37	0.35	26.99	43.25	3.11	29.07	38.41	0.35	24.22	46.02
		RNV	0	0.00	0.00	0.00	0.00	0.00	0.00	0.00	0.00	0.00	0.00	0.00	0.00	0.00	0.00
	RÉGIMEN	Público	258	0.61	89.27	0.35	52.94	35.99	0.35	30.45	58.48	3.11	35.99	50.17	0.35	31.14	57.79
		Privado	31	0.07	10.73	0.00	8.65	2.08	0.00	6.23	4.50	0.35	6.57	3.81	0.00	5.19	5.54
		RNV	0	0.00	0.00	0.00	0.00	0.00	0.00	0.00	0.00	0.00	0.00	0.00	0.00	0.00	0.00
	MODALIDAD	Bachillerato general	237	0.56	82.01	0.35	49.48	32.18	0.35	29.76	51.90	3.11	32.87	46.02	0.35	31.14	50.52
		Bachillerato tecnológico	23	0.05	7.96	0.00	5.88	2.08	0.00	3.11	4.84	0.35	3.81	3.81	0.00	3.11	4.84
		Profesional técnico	25	0.06	8.65	0.00	4.84	3.81	0.00	2.77	5.88	0.00	4.50	4.15	0.00	1.38	7.27
		Bachillerato intercultural	0	0.00	0.00	0.00	0.00	0.00	0.00	0.00	0.00	0.00	0.00	0.00	0.00	0.00	0.00
		Bachillerato internacional	0	0.00	0.00	0.00	0.00	0.00	0.00	0.00	0.00	0.00	0.00	0.00	0.00	0.00	0.00
		Telebachillerato	4	0.01	1.38	0.00	1.38	0.00	0.00	1.04	0.35	0.00	1.38	0.00	0.00	0.69	0.69
		RNV	0	0.00	0.00	0.00	0.00	0.00	0.00	0.00	0.00	0.00	0.00	0.00	0.00	0.00	0.00
	PROMEDIO	6.0-6.9	0	0.00	0.00	0.00	0.00	0.00	0.00	0.00	0.00	0.00	0.00	0.00	0.00	0.00	0.00
		7.0-7.9	42	0.10	14.53	0.00	12.11	2.42	0.00	6.57	7.96	0.35	9.34	4.84	0.00	8.65	5.88
		8.0-8.9	159	0.38	55.02	0.00	37.37	17.65	0.00	24.22	30.80	2.08	24.57	28.37	0.00	20.42	34.60
		9.0-9.9	88	0.21	30.45	0.35	12.11	17.99	0.35	5.88	24.22	1.04	8.65	20.76	0.35	7.27	22.84
		10.0	0	0.00	0.00	0.00	0.00	0.00	0.00	0.00	0.00	0.00	0.00	0.00	0.00	0.00	0.00
		RNV	0	0.00	0.00	0.00	0.00	0.00	0.00	0.00	0.00	0.00	0.00	0.00	0.00	0.00	0.00
	Total		289	0.69	100	0.35	61.59	38.06	0.35	36.68	62.98	3.46	42.56	53.98	0.35	36.33	63.32

CHIHUAHUA

Número de casos

Entidad	Variable	Categoría	N	% Nal.	% Ent.	Bases para la docencia			Aritmética			Lenguaje escrito			Inglés		
						SD	I	S	SD	I	S	SD	I	S	SD	I	S
CHIHUAHUA	SEXO	Hombres	439	1.04	25.17	0	218	221	0	209	230	1	188	250	3	188	248
		Mujeres	1 271	3.02	72.88	0	613	658	1	597	673	3	486	782	3	589	679
		RNV	34	0.08	1.95	0	22	12	0	21	13	0	14	20	0	14	20
	RÉGIMEN	Público	1 548	3.68	88.76	0	739	809	1	712	835	3	605	940	6	706	836
		Privado	162	0.39	9.29	0	92	70	0	94	68	1	69	92	0	71	91
		RNV	34	0.08	1.95	0	22	12	0	21	13	0	14	20	0	14	20
	MODALIDAD	Bachillerato general	1 064	2.53	61.01	0	488	576	0	511	553	4	413	647	4	453	607
		Bachillerato tecnológico	478	1.14	27.41	0	234	244	1	203	274	0	172	306	2	227	249
		Profesional técnico	124	0.29	7.11	0	70	54	0	61	63	0	63	61	0	67	57
		Bachillerato intercultural	0	0.00	0.00	0	0	0	0	0	0	0	0	0	0	0	0
		Bachillerato internacional	3	0.01	0.17	0	3	0	0	2	1	0	1	2	0	1	2
		Telebachillerato	41	0.10	2.35	0	36	5	0	29	12	0	25	16	0	29	12
		RNV	34	0.08	1.95	0	22	12	0	21	13	0	14	20	0	14	20
	PROMEDIO	6.0-6.9	23	0.05	1.32	0	16	7	0	14	9	1	9	13	1	12	10
		7.0-7.9	389	0.92	22.31	0	229	160	1	227	161	0	190	199	1	195	193
		8.0-8.9	825	1.96	47.31	0	438	387	0	419	406	2	351	472	3	404	418
		9.0-9.9	471	1.12	27.01	0	148	323	0	146	325	1	124	346	1	166	304
		10.0	2	0.00	0.11	0	0	2	0	0	2	0	0	2	0	0	2
		RNV	34	0.08	1.95	0	22	12	0	21	13	0	14	20	0	14	20
	Total		1 744	4.15	100	0	853	891	1	827	916	4	688	1 052	6	791	947

Porcentaje de casos

Entidad	Variable	Categoría	N	% Nal.	% Ent.	Bases para la docencia			Aritmética			Lenguaje escrito			Inglés		
						SD %	I %	S %	SD %	I %	S %	SD %	I %	S %	SD %	I %	S %
CHIHUAHUA	SEXO	Hombres	439	1.04	25.17	0.00	12.50	12.67	0.00	11.98	13.19	0.06	10.78	14.33	0.17	10.78	14.22
		Mujeres	1 271	3.02	72.88	0.00	35.15	37.73	0.06	34.23	38.59	0.17	27.87	44.84	0.17	33.77	38.93
		RNV	34	0.08	1.95	0.00	1.26	0.69	0.00	1.20	0.75	0.00	0.80	1.15	0.00	0.80	1.15
	RÉGIMEN	Público	1 548	3.68	88.76	0.00	42.37	46.39	0.06	40.83	47.88	0.17	34.69	53.90	0.34	40.48	47.94
		Privado	162	0.39	9.29	0.00	5.28	4.01	0.00	5.39	3.90	0.06	3.96	5.28	0.00	4.07	5.22
		RNV	34	0.08	1.95	0.00	1.26	0.69	0.00	1.20	0.75	0.00	0.80	1.15	0.00	0.80	1.15
	MODALIDAD	Bachillerato general	1 064	2.53	61.01	0.00	27.98	33.03	0.00	29.30	31.71	0.23	23.68	37.10	0.23	25.97	34.81
		Bachillerato tecnológico	478	1.14	27.41	0.00	13.42	13.99	0.06	11.64	15.71	0.00	9.86	17.55	0.11	13.02	14.28
		Profesional técnico	124	0.29	7.11	0.00	4.01	3.10	0.00	3.50	3.61	0.00	3.61	3.50	0.00	3.84	3.27
		Bachillerato intercultural	0	0.00	0.00	0.00	0.00	0.00	0.00	0.00	0.00	0.00	0.00	0.00	0.00	0.00	0.00
		Bachillerato internacional	3	0.01	0.17	0.00	0.17	0.00	0.00	0.11	0.06	0.00	0.06	0.11	0.00	0.06	0.11
		Telebachillerato	41	0.10	2.35	0.00	2.06	0.29	0.00	1.66	0.69	0.00	1.43	0.92	0.00	1.66	0.69
		RNV	34	0.08	1.95	0.00	1.26	0.69	0.00	1.20	0.75	0.00	0.80	1.15	0.00	0.80	1.15
	PROMEDIO	6.0-6.9	23	0.05	1.32	0.00	0.92	0.40	0.00	0.80	0.52	0.06	0.52	0.75	0.06	0.69	0.57
		7.0-7.9	389	0.92	22.31	0.00	13.13	9.17	0.06	13.02	9.23	0.00	10.89	11.41	0.06	11.18	11.07
		8.0-8.9	825	1.96	47.31	0.00	25.11	22.19	0.00	24.03	23.28	0.11	20.13	27.06	0.17	23.17	23.97
		9.0-9.9	471	1.12	27.01	0.00	8.49	18.52	0.00	8.37	18.64	0.06	7.11	19.84	0.06	9.52	17.43
		10.0	2	0.00	0.11	0.00	0.00	0.11	0.00	0.00	0.11	0.00	0.00	0.11	0.00	0.00	0.11
		RNV	34	0.08	1.95	0.00	1.26	0.69	0.00	1.20	0.75	0.00	0.80	1.15	0.00	0.80	1.15
	Total		1 744	4.15	100	0.00	48.91	51.09	0.06	47.42	52.52	0.23	39.45	60.32	0.34	45.36	54.30

CIUDAD DE MÉXICO

Número de casos

Entidad	Variable	Categoría	N	% Nal.	% Ent.	Bases para la docencia			Aritmética			Lenguaje escrito			Inglés		
						SD	I	S	SD	I	S	SD	I	S	SD	I	S
CIUDAD DE MÉXICO	SEXO	Hombres	1 593	3.79	35.61	29	685	879	35	321	1 237	90	522	981	54	580	959
		Mujeres	2 881	6.85	64.39	30	1 192	1 659	35	744	2 102	141	880	1 860	58	1 057	1 766
		RNV	0	0.00	0.00	0	0	0	0	0	0	0	0	0	0	0	0
	RÉGIMEN	Público	0	0.00	0.00	0	0	0	0	0	0	0	0	0	0	0	0
		Privado	0	0.00	0.00	0	0	0	0	0	0	0	0	0	0	0	0
		RNV	4 474	10.64	100.00	59	1 877	2 538	70	1 065	3 339	231	1 402	2 841	112	1 637	2 725
	MODALIDAD	Bachillerato general	0	0.00	0.00	0	0	0	0	0	0	0	0	0	0	0	0
		Bachillerato tecnológico	0	0.00	0.00	0	0	0	0	0	0	0	0	0	0	0	0
		Profesional técnico	0	0.00	0.00	0	0	0	0	0	0	0	0	0	0	0	0
		Bachillerato intercultural	0	0.00	0.00	0	0	0	0	0	0	0	0	0	0	0	0
		Bachillerato internacional	0	0.00	0.00	0	0	0	0	0	0	0	0	0	0	0	0
		Telebachillerato	0	0.00	0.00	0	0	0	0	0	0	0	0	0	0	0	0
		RNV	4 474	10.64	100.00	59	1 877	2 538	70	1 065	3 339	231	1 402	2 841	112	1 637	2 725
	PROMEDIO	6.0-6.9	199	0.47	4.45	1	98	100	2	46	151	8	82	109	5	80	114
		7.0-7.9	1 595	3.79	35.65	22	730	843	27	404	1 164	77	520	998	41	625	929
		8.0-8.9	1 988	4.73	44.43	33	805	1 150	36	482	1 470	122	627	1 239	59	717	1 212
		9.0-9.9	682	1.62	15.24	3	243	436	5	132	545	24	170	488	7	213	462
		10.0	10	0.02	0.22	0	1	9	0	1	9	0	3	7	0	2	8
		RNV	0	0.00	0.00	0	0	0	0	0	0	0	0	0	0	0	0
	Total		4 474	10.64	100	59	1 877	2 538	70	1 065	3 339	231	1 402	2 841	112	1 637	2 725

Porcentaje de casos

Entidad	Variable	Categoría	N	% Nal.	% Ent.	Bases para la docencia			Aritmética			Lenguaje escrito			Inglés		
						SD %	I %	S %	SD %	I %	S %	SD %	I %	S %	SD %	I %	S %
CIUDAD DE MÉXICO	SEXO	Hombres	1 593	3.79	35.61	0.65	15.31	19.65	0.78	7.17	27.65	2.01	11.67	21.93	1.21	12.96	21.43
		Mujeres	2 881	6.85	64.39	0.67	26.64	37.08	0.78	16.63	46.98	3.15	19.67	41.57	1.30	23.63	39.47
		RNV	0	0.00	0.00	0.00	0.00	0.00	0.00	0.00	0.00	0.00	0.00	0.00	0.00	0.00	0.00
	RÉGIMEN	Público	0	0.00	0.00	0.00	0.00	0.00	0.00	0.00	0.00	0.00	0.00	0.00	0.00	0.00	0.00
		Privado	0	0.00	0.00	0.00	0.00	0.00	0.00	0.00	0.00	0.00	0.00	0.00	0.00	0.00	0.00
		RNV	4 474	10.64	100.00	1.32	41.95	56.73	1.56	23.80	74.63	5.16	31.34	63.50	2.50	36.59	60.91
	MODALIDAD	Bachillerato general	0	0.00	0.00	0.00	0.00	0.00	0.00	0.00	0.00	0.00	0.00	0.00	0.00	0.00	0.00
		Bachillerato tecnológico	0	0.00	0.00	0.00	0.00	0.00	0.00	0.00	0.00	0.00	0.00	0.00	0.00	0.00	0.00
		Profesional técnico	0	0.00	0.00	0.00	0.00	0.00	0.00	0.00	0.00	0.00	0.00	0.00	0.00	0.00	0.00
		Bachillerato intercultural	0	0.00	0.00	0.00	0.00	0.00	0.00	0.00	0.00	0.00	0.00	0.00	0.00	0.00	0.00
		Bachillerato internacional	0	0.00	0.00	0.00	0.00	0.00	0.00	0.00	0.00	0.00	0.00	0.00	0.00	0.00	0.00
		Telebachillerato	0	0.00	0.00	0.00	0.00	0.00	0.00	0.00	0.00	0.00	0.00	0.00	0.00	0.00	0.00
		RNV	4 474	10.64	100.00	1.32	41.95	56.73	1.56	23.80	74.63	5.16	31.34	63.50	2.50	36.59	60.91
	PROMEDIO	6.0-6.9	199	0.47	4.45	0.02	2.19	2.24	0.04	1.03	3.38	0.18	1.83	2.44	0.11	1.79	2.55
		7.0-7.9	1 595	3.79	35.65	0.49	16.32	18.84	0.60	9.03	26.02	1.72	11.62	22.31	0.92	13.97	20.76
		8.0-8.9	1 988	4.73	44.43	0.74	17.99	25.70	0.80	10.77	32.86	2.73	14.01	27.69	1.32	16.03	27.09
		9.0-9.9	682	1.62	15.24	0.07	5.43	9.75	0.11	2.95	12.18	0.54	3.80	10.91	0.16	4.76	10.33
		10.0	10	0.02	0.22	0.00	0.02	0.20	0.00	0.02	0.20	0.00	0.07	0.16	0.00	0.04	0.18
		RNV	0	0.00	0.00	0.00	0.00	0.00	0.00	0.00	0.00	0.00	0.00	0.00	0.00	0.00	0.00
	Total		4 474	10.64	100	1.32	41.95	56.73	1.56	23.80	74.63	5.16	31.34	63.50	2.50	36.59	60.91

DURANGO

Número de casos

Entidad	Variable	Categoría	N	% Nal.	% Ent.	Bases para la docencia			Aritmética			Lenguaje escrito			Inglés		
						SD	I	S	SD	I	S	SD	I	S	SD	I	S
DURANGO	SEXO	Hombres	785	1.87	45.32	7	470	308	11	298	476	29	397	359	15	382	388
		Mujeres	947	2.25	54.68	16	471	460	20	353	574	78	358	511	33	390	524
		RNV	0	0.00	0.00	0	0	0	0	0	0	0	0	0	0	0	0
	RÉGIMEN	Público	1 588	3.78	91.69	21	864	703	28	588	972	95	689	804	44	718	826
		Privado	144	0.34	8.31	2	77	65	3	63	78	12	66	66	4	54	86
		RNV	0	0.00	0.00	0	0	0	0	0	0	0	0	0	0	0	0
	MODALIDAD	Bachillerato general	856	2.04	49.42	10	470	376	10	346	500	45	378	433	17	380	459
		Bachillerato tecnológico	776	1.85	44.80	12	407	357	18	266	492	56	328	392	25	340	411
		Profesional técnico	80	0.19	4.62	0	46	34	1	30	49	4	38	38	4	40	36
		Bachillerato intercultural	1	0.00	0.06	0	1	0	0	0	1	0	1	0	0	1	0
		Bachillerato internacional	1	0.00	0.06	0	1	0	1	0	0	1	0	0	1	0	0
		Telebachillerato	18	0.04	1.04	1	16	1	1	9	8	1	10	7	1	11	6
		RNV	0	0.00	0.00	0	0	0	0	0	0	0	0	0	0	0	0
	PROMEDIO	6.0-6.9	37	0.09	2.14	0	29	8	0	17	20	0	25	12	0	19	18
		7.0-7.9	402	0.96	23.21	4	273	125	5	189	208	17	208	177	11	213	178
		8.0-8.9	812	1.93	46.88	15	473	324	19	341	452	57	381	374	26	376	410
		9.0-9.9	469	1.12	27.08	3	163	303	6	103	360	31	140	298	10	162	297
		10.0	12	0.03	0.69	1	3	8	1	1	10	2	1	9	1	2	9
		RNV	0	0.00	0.00	0	0	0	0	0	0	0	0	0	0	0	0
	Total		1 732	4.12	100	23	941	768	31	651	1 050	107	755	870	48	772	912

Porcentaje de casos

Entidad	Variable	Categoría	N	% Nal.	% Ent.	Bases para la docencia			Aritmética			Lenguaje escrito			Inglés		
						SD %	I %	S %	SD %	I %	S %	SD %	I %	S %	SD %	I %	S %
DURANGO	SEXO	Hombres	785	1.87	45.32	0.40	27.14	17.78	0.64	17.21	27.48	1.67	22.92	20.73	0.87	22.06	22.40
		Mujeres	947	2.25	54.68	0.92	27.19	26.56	1.15	20.38	33.14	4.50	20.67	29.50	1.91	22.52	30.25
		RNV	0	0.00	0.00	0.00	0.00	0.00	0.00	0.00	0.00	0.00	0.00	0.00	0.00	0.00	0.00
	RÉGIMEN	Público	1 588	3.78	91.69	1.21	49.88	40.59	1.62	33.95	56.12	5.48	39.78	46.42	2.54	41.45	47.69
		Privado	144	0.34	8.31	0.12	4.45	3.75	0.17	3.64	4.50	0.69	3.81	3.81	0.23	3.12	4.97
		RNV	0	0.00	0.00	0.00	0.00	0.00	0.00	0.00	0.00	0.00	0.00	0.00	0.00	0.00	0.00
	MODALIDAD	Bachillerato general	856	2.04	49.42	0.58	27.14	21.71	0.58	19.98	28.87	2.60	21.82	25.00	0.98	21.94	26.50
		Bachillerato tecnológico	776	1.85	44.80	0.69	23.50	20.61	1.04	15.36	28.41	3.23	18.94	22.63	1.44	19.63	23.73
		Profesional técnico	80	0.19	4.62	0.00	2.66	1.96	0.06	1.73	2.83	0.23	2.19	2.19	0.23	2.31	2.08
		Bachillerato intercultural	1	0.00	0.06	0.00	0.06	0.00	0.00	0.00	0.06	0.00	0.06	0.00	0.00	0.06	0.00
		Bachillerato internacional	1	0.00	0.06	0.00	0.06	0.00	0.06	0.00	0.00	0.06	0.00	0.00	0.06	0.00	0.00
		Telebachillerato	18	0.04	1.04	0.06	0.92	0.06	0.06	0.52	0.46	0.06	0.58	0.40	0.06	0.64	0.35
		RNV	0	0.00	0.00	0.00	0.00	0.00	0.00	0.00	0.00	0.00	0.00	0.00	0.00	0.00	0.00
	PROMEDIO	6.0-6.9	37	0.09	2.14	0.00	1.67	0.46	0.00	0.98	1.15	0.00	1.44	0.69	0.00	1.10	1.04
		7.0-7.9	402	0.96	23.21	0.23	15.76	7.22	0.29	10.91	12.01	0.98	12.01	10.22	0.64	12.30	10.28
		8.0-8.9	812	1.93	46.88	0.87	27.31	18.71	1.10	19.69	26.10	3.29	22.00	21.59	1.50	21.71	23.67
		9.0-9.9	469	1.12	27.08	0.17	9.41	17.49	0.35	5.95	20.79	1.79	8.08	17.21	0.58	9.35	17.15
		10.0	12	0.03	0.69	0.06	0.17	0.46	0.06	0.06	0.58	0.12	0.06	0.52	0.06	0.12	0.52
		RNV	0	0.00	0.00	0.00	0.00	0.00	0.00	0.00	0.00	0.00	0.00	0.00	0.00	0.00	0.00
	Total		1 732	4.12	100	1.33	54.33	44.34	1.79	37.59	60.62	6.18	43.59	50.23	2.77	44.57	52.66

GUANAJUATO

Número de casos

Entidad	Variable	Categoría	N	% Nal.	% Ent.	Bases para la docencia			Aritmética			Lenguaje escrito			Inglés		
						SD	I	S	SD	I	S	SD	I	S	SD	I	S
GUANAJUATO	SEXO	Hombres	170	0.40	45.58	0	68	102	1	44	125	4	49	117	2	62	106
		Mujeres	203	0.48	54.42	1	77	125	1	63	139	3	72	128	2	78	123
		RNV	0	0.00	0.00	0	0	0	0	0	0	0	0	0	0	0	0
	RÉGIMEN	Público	308	0.73	82.57	1	117	190	1	82	225	6	97	205	3	120	185
		Privado	65	0.15	17.43	0	28	37	1	25	39	1	24	40	1	20	44
		RNV	0	0.00	0.00	0	0	0	0	0	0	0	0	0	0	0	0
	MODALIDAD	Bachillerato general	197	0.47	52.82	0	78	119	1	65	131	3	65	129	3	62	132
		Bachillerato tecnológico	138	0.33	37.00	1	50	87	1	30	107	3	46	89	1	60	77
		Profesional técnico	29	0.07	7.77	0	11	18	0	9	20	0	6	23	0	13	16
		Bachillerato intercultural	0	0.00	0.00	0	0	0	0	0	0	0	0	0	0	0	0
		Bachillerato internacional	0	0.00	0.00	0	0	0	0	0	0	0	0	0	0	0	0
		Telebachillerato	9	0.02	2.41	0	6	3	0	3	6	1	4	4	0	5	4
		RNV	0	0.00	0.00	0	0	0	0	0	0	0	0	0	0	0	0
	PROMEDIO	6.0-6.9	9	0.02	2.41	0	8	1	0	6	3	0	6	3	0	7	2
		7.0-7.9	120	0.29	32.17	1	47	72	1	36	83	2	44	74	1	42	77
		8.0-8.9	175	0.42	46.92	0	72	103	0	54	121	3	57	115	1	67	107
		9.0-9.9	67	0.16	17.96	0	16	51	0	11	56	1	14	52	1	24	42
		10.0	2	0.00	0.54	0	2	0	1	0	1	1	0	1	1	0	1
		RNV	0	0.00	0.00	0	0	0	0	0	0	0	0	0	0	0	0
	Total		373	0.89	100	1	145	227	2	107	264	7	121	245	4	140	229

Porcentaje de casos

Entidad	Variable	Categoría	N	% Nal.	% Ent.	Bases para la docencia			Aritmética			Lenguaje escrito			Inglés		
						SD %	I %	S %	SD %	I %	S %	SD %	I %	S %	SD %	I %	S %
GUANAJUATO	SEXO	Hombres	170	0.40	45.58	0.00	18.23	27.35	0.27	11.80	33.51	1.07	13.14	31.37	0.54	16.62	28.42
		Mujeres	203	0.48	54.42	0.27	20.64	33.51	0.27	16.89	37.27	0.80	19.30	34.32	0.54	20.91	32.98
		RNV	0	0.00	0.00	0.00	0.00	0.00	0.00	0.00	0.00	0.00	0.00	0.00	0.00	0.00	0.00
	RÉGIMEN	Público	308	0.73	82.57	0.27	31.37	50.94	0.27	21.98	60.32	1.61	26.01	54.96	0.80	32.17	49.60
		Privado	65	0.15	17.43	0.00	7.51	9.92	0.27	6.70	10.46	0.27	6.43	10.72	0.27	5.36	11.80
		RNV	0	0.00	0.00	0.00	0.00	0.00	0.00	0.00	0.00	0.00	0.00	0.00	0.00	0.00	0.00
	MODALIDAD	Bachillerato general	197	0.47	52.82	0.00	20.91	31.90	0.27	17.43	35.12	0.80	17.43	34.58	0.80	16.62	35.39
		Bachillerato tecnológico	138	0.33	37.00	0.27	13.40	23.32	0.27	8.04	28.69	0.80	12.33	23.86	0.27	16.09	20.64
		Profesional técnico	29	0.07	7.77	0.00	2.95	4.83	0.00	2.41	5.36	0.00	1.61	6.17	0.00	3.49	4.29
		Bachillerato intercultural	0	0.00	0.00	0.00	0.00	0.00	0.00	0.00	0.00	0.00	0.00	0.00	0.00	0.00	0.00
		Bachillerato internacional	0	0.00	0.00	0.00	0.00	0.00	0.00	0.00	0.00	0.00	0.00	0.00	0.00	0.00	0.00
		Telebachillerato	9	0.02	2.41	0.00	1.61	0.80	0.00	0.80	1.61	0.27	1.07	1.07	0.00	1.34	1.07
		RNV	0	0.00	0.00	0.00	0.00	0.00	0.00	0.00	0.00	0.00	0.00	0.00	0.00	0.00	0.00
	PROMEDIO	6.0-6.9	9	0.02	2.41	0.00	2.14	0.27	0.00	1.61	0.80	0.00	1.61	0.80	0.00	1.88	0.54
		7.0-7.9	120	0.29	32.17	0.27	12.60	19.30	0.27	9.65	22.25	0.54	11.80	19.84	0.27	11.26	20.64
		8.0-8.9	175	0.42	46.92	0.00	19.30	27.61	0.00	14.48	32.44	0.80	15.28	30.83	0.27	17.96	28.69
		9.0-9.9	67	0.16	17.96	0.00	4.29	13.67	0.00	2.95	15.01	0.27	3.75	13.94	0.27	6.43	11.26
		10.0	2	0.00	0.54	0.00	0.54	0.00	0.27	0.00	0.27	0.27	0.00	0.27	0.27	0.00	0.27
		RNV	0	0.00	0.00	0.00	0.00	0.00	0.00	0.00	0.00	0.00	0.00	0.00	0.00	0.00	0.00
	Total		373	0.89	100	0.27	38.87	60.86	0.54	28.69	70.78	1.88	32.44	65.68	1.07	37.53	61.39

GUERRERO

Número de casos

Entidad	Variable	Categoría	N	% Nal.	% Ent.	Bases para la docencia			Aritmética			Lenguaje escrito			Inglés		
						SD	I	S	SD	I	S	SD	I	S	SD	I	S
GUERRERO	SEXO	Hombres	1 435	3.41	46.16	0	1 078	357	4	892	539	23	911	501	20	955	460
		Mujeres	1 665	3.96	53.55	2	1 145	518	7	947	711	34	892	739	26	1 004	635
		RNV	9	0.02	0.29	0	9	0	0	8	1	0	8	1	0	7	2
	RÉGIMEN	Público	2 936	6.98	94.44	2	2 100	834	9	1 738	1 189	54	1 714	1 168	43	1 862	1 031
		Privado	165	0.39	5.31	0	124	41	2	103	60	3	91	71	3	99	63
		RNV	8	0.02	0.26	0	8	0	0	6	2	0	6	2	0	5	3
	MODALIDAD	Bachillerato general	2 250	5.35	72.37	2	1 606	642	7	1 356	887	44	1 322	884	30	1 458	762
		Bachillerato tecnológico	558	1.33	17.95	0	383	175	3	302	253	9	296	253	13	310	235
		Profesional técnico	176	0.42	5.66	0	126	50	1	102	73	3	101	72	2	103	71
		Bachillerato intercultural	18	0.04	0.58	0	17	1	0	13	5	0	16	2	0	12	6
		Bachillerato internacional	4	0.01	0.13	0	4	0	0	3	1	0	2	2	0	2	2
		Telebachillerato	94	0.22	3.02	0	87	7	0	64	30	1	67	26	1	74	19
		RNV	9	0.02	0.29	0	9	0	0	7	2	0	7	2	0	7	2
	PROMEDIO	6.0-6.9	63	0.15	2.03	0	53	10	0	55	8	0	51	12	0	51	12
		7.0-7.9	646	1.54	20.78	0	530	116	2	468	176	7	464	175	7	469	170
		8.0-8.9	1 545	3.67	49.69	0	1 184	361	5	961	579	32	946	567	27	983	535
		9.0-9.9	796	1.89	25.60	2	418	376	4	324	468	17	317	462	12	421	363
		10.0	20	0.05	0.64	0	9	11	0	4	16	0	4	16	0	8	12
		RNV	39	0.09	1.25	0	38	1	0	35	4	1	29	9	0	34	5
	Total		3 109	7.39	100	2	2 232	875	11	1 847	1 251	57	1 811	1 241	46	1 966	1 097

Porcentaje de casos

Entidad	Variable	Categoría	N	% Nal.	% Ent.	Bases para la docencia			Aritmética			Lenguaje escrito			Inglés		
						SD %	I %	S %	SD %	I %	S %	SD %	I %	S %	SD %	I %	S %
GUERRERO	SEXO	Hombres	1 435	3.41	46.16	0.00	34.67	11.48	0.13	28.69	17.34	0.74	29.30	16.11	0.64	30.72	14.80
		Mujeres	1 665	3.96	53.55	0.06	36.83	16.66	0.23	30.46	22.87	1.09	28.69	23.77	0.84	32.29	20.42
		RNV	9	0.02	0.29	0.00	0.29	0.00	0.00	0.26	0.03	0.00	0.26	0.03	0.00	0.23	0.06
	RÉGIMEN	Público	2 936	6.98	94.44	0.06	67.55	26.83	0.29	55.90	38.24	1.74	55.13	37.57	1.38	59.89	33.16
		Privado	165	0.39	5.31	0.00	3.99	1.32	0.06	3.31	1.93	0.10	2.93	2.28	0.10	3.18	2.03
		RNV	8	0.02	0.26	0.00	0.26	0.00	0.00	0.19	0.06	0.00	0.19	0.06	0.00	0.16	0.10
	MODALIDAD	Bachillerato general	2 250	5.35	72.37	0.06	51.66	20.65	0.23	43.62	28.53	1.42	42.52	28.43	0.96	46.90	24.51
		Bachillerato tecnológico	558	1.33	17.95	0.00	12.32	5.63	0.10	9.71	8.14	0.29	9.52	8.14	0.42	9.97	7.56
		Profesional técnico	176	0.42	5.66	0.00	4.05	1.61	0.03	3.28	2.35	0.10	3.25	2.32	0.06	3.31	2.28
		Bachillerato intercultural	18	0.04	0.58	0.00	0.55	0.03	0.00	0.42	0.16	0.00	0.51	0.06	0.00	0.39	0.19
		Bachillerato internacional	4	0.01	0.13	0.00	0.13	0.00	0.00	0.10	0.03	0.00	0.06	0.06	0.00	0.06	0.06
		Telebachillerato	94	0.22	3.02	0.00	2.80	0.23	0.00	2.06	0.96	0.03	2.16	0.84	0.03	2.38	0.61
		RNV	9	0.02	0.29	0.00	0.29	0.00	0.00	0.23	0.06	0.00	0.23	0.06	0.00	0.23	0.06
	PROMEDIO	6.0-6.9	63	0.15	2.03	0.00	1.70	0.32	0.00	1.77	0.26	0.00	1.64	0.39	0.00	1.64	0.39
		7.0-7.9	646	1.54	20.78	0.00	17.05	3.73	0.06	15.05	5.66	0.23	14.92	5.63	0.23	15.09	5.47
		8.0-8.9	1 545	3.67	49.69	0.00	38.08	11.61	0.16	30.91	18.62	1.03	30.43	18.24	0.87	31.62	17.21
		9.0-9.9	796	1.89	25.60	0.06	13.44	12.09	0.13	10.42	15.05	0.55	10.20	14.86	0.39	13.54	11.68
		10.0	20	0.05	0.64	0.00	0.29	0.35	0.00	0.13	0.51	0.00	0.13	0.51	0.00	0.26	0.39
		RNV	39	0.09	1.25	0.00	1.22	0.03	0.00	1.13	0.13	0.03	0.93	0.29	0.00	1.09	0.16
	Total		3 109	7.39	100	0.06	71.79	28.14	0.35	59.41	40.24	1.83	58.25	39.92	1.48	63.24	35.28

JALISCO

Número de casos

Entidad	Variable	Categoría	N	% Nal.	% Ent.	Bases para la docencia			Aritmética			Lenguaje escrito			Inglés		
						SD	I	S	SD	I	S	SD	I	S	SD	I	S
JALISCO	SEXO	Hombres	56	0.13	28.00	0	32	24	0	26	30	2	24	30	2	34	20
		Mujeres	144	0.34	72.00	0	90	54	0	78	66	5	75	64	1	67	76
		RNV	0	0.00	0.00	0	0	0	0	0	0	0	0	0	0	0	0
	RÉGIMEN	Público	175	0.42	87.50	0	108	67	0	96	79	3	91	81	1	90	84
		Privado	25	0.06	12.50	0	14	11	0	8	17	4	8	13	2	11	12
		RNV	0	0.00	0.00	0	0	0	0	0	0	0	0	0	0	0	0
	MODALIDAD	Bachillerato general	150	0.36	75.00	0	89	61	0	76	74	4	76	70	2	74	74
		Bachillerato tecnológico	41	0.10	20.50	0	27	14	0	23	18	2	21	18	1	24	16
		Profesional técnico	7	0.02	3.50	0	5	2	0	3	4	1	2	4	0	2	5
		Bachillerato intercultural	0	0.00	0.00	0	0	0	0	0	0	0	0	0	0	0	0
		Bachillerato internacional	0	0.00	0.00	0	0	0	0	0	0	0	0	0	0	0	0
		Telebachillerato	2	0.00	1.00	0	1	1	0	2	0	0	0	2	0	1	1
		RNV	0	0.00	0.00	0	0	0	0	0	0	0	0	0	0	0	0
	PROMEDIO	6.0-6.9	1	0.00	0.50	0	1	0	0	0	1	0	0	1	0	1	0
		7.0-7.9	71	0.17	35.50	0	54	17	0	45	26	1	38	32	1	44	26
		8.0-8.9	90	0.21	45.00	0	52	38	0	47	43	3	46	41	2	40	48
		9.0-9.9	37	0.09	18.50	0	15	22	0	12	25	3	15	19	0	16	21
		10.0	1	0.00	0.50	0	0	1	0	0	1	0	0	1	0	0	1
		RNV	0	0.00	0.00	0	0	0	0	0	0	0	0	0	0	0	0
	Total		200	0.48	100	0	122	78	0	104	96	7	99	94	3	101	96

Porcentaje de casos

Entidad	Variable	Categoría	N	% Nal.	% Ent.	Bases para la docencia			Aritmética			Lenguaje escrito			Inglés		
						SD %	I %	S %	SD %	I %	S %	SD %	I %	S %	SD %	I %	S %
JALISCO	SEXO	Hombres	56	0.13	28.00	0.00	16.00	12.00	0.00	13.00	15.00	1.00	12.00	15.00	1.00	17.00	10.00
		Mujeres	144	0.34	72.00	0.00	45.00	27.00	0.00	39.00	33.00	2.50	37.50	32.00	0.50	33.50	38.00
		RNV	0	0.00	0.00	0.00	0.00	0.00	0.00	0.00	0.00	0.00	0.00	0.00	0.00	0.00	0.00
	RÉGIMEN	Público	175	0.42	87.50	0.00	54.00	33.50	0.00	48.00	39.50	1.50	45.50	40.50	0.50	45.00	42.00
		Privado	25	0.06	12.50	0.00	7.00	5.50	0.00	4.00	8.50	2.00	4.00	6.50	1.00	5.50	6.00
		RNV	0	0.00	0.00	0.00	0.00	0.00	0.00	0.00	0.00	0.00	0.00	0.00	0.00	0.00	0.00
	MODALIDAD	Bachillerato general	150	0.36	75.00	0.00	44.50	30.50	0.00	38.00	37.00	2.00	38.00	35.00	1.00	37.00	37.00
		Bachillerato tecnológico	41	0.10	20.50	0.00	13.50	7.00	0.00	11.50	9.00	1.00	10.50	9.00	0.50	12.00	8.00
		Profesional técnico	7	0.02	3.50	0.00	2.50	1.00	0.00	1.50	2.00	0.50	1.00	2.00	0.00	1.00	2.50
		Bachillerato intercultural	0	0.00	0.00	0.00	0.00	0.00	0.00	0.00	0.00	0.00	0.00	0.00	0.00	0.00	0.00
		Bachillerato internacional	0	0.00	0.00	0.00	0.00	0.00	0.00	0.00	0.00	0.00	0.00	0.00	0.00	0.00	0.00
		Telebachillerato	2	0.00	1.00	0.00	0.50	0.50	0.00	1.00	0.00	0.00	0.00	1.00	0.00	0.50	0.50
		RNV	0	0.00	0.00	0.00	0.00	0.00	0.00	0.00	0.00	0.00	0.00	0.00	0.00	0.00	0.00
	PROMEDIO	6.0-6.9	1	0.00	0.50	0.00	0.50	0.00	0.00	0.00	0.50	0.00	0.00	0.50	0.00	0.50	0.00
		7.0-7.9	71	0.17	35.50	0.00	27.00	8.50	0.00	22.50	13.00	0.50	19.00	16.00	0.50	22.00	13.00
		8.0-8.9	90	0.21	45.00	0.00	26.00	19.00	0.00	23.50	21.50	1.50	23.00	20.50	1.00	20.00	24.00
		9.0-9.9	37	0.09	18.50	0.00	7.50	11.00	0.00	6.00	12.50	1.50	7.50	9.50	0.00	8.00	10.50
		10.0	1	0.00	0.50	0.00	0.00	0.50	0.00	0.00	0.50	0.00	0.00	0.50	0.00	0.00	0.50
		RNV	0	0.00	0.00	0.00	0.00	0.00	0.00	0.00	0.00	0.00	0.00	0.00	0.00	0.00	0.00
	Total		200	0.48	100	0.00	61.00	39.00	0.00	52.00	48.00	3.50	49.50	47.00	1.50	50.50	48.00

MÉXICO

Número de casos

Entidad	Variable	Categoría	N	% Nal.	% Ent.	Bases para la docencia			Aritmética			Lenguaje escrito			Inglés		
						SD	I	S	SD	I	S	SD	I	S	SD	I	S
MÉXICO	SEXO	Hombres	315	0.75	30.32	0	135	180	0	69	246	7	83	225	1	37	277
		Mujeres	724	1.72	69.68	2	285	437	3	232	489	19	187	518	5	101	618
		RNV	0	0.00	0.00	0	0	0	0	0	0	0	0	0	0	0	0
	RÉGIMEN	Público	913	2.17	87.87	2	368	543	3	265	645	22	246	645	5	127	781
		Privado	126	0.30	12.13	0	52	74	0	36	90	4	24	98	1	11	114
		RNV	0	0.00	0.00	0	0	0	0	0	0	0	0	0	0	0	0
	MODALIDAD	Bachillerato general	789	1.88	75.94	2	302	485	3	212	574	17	190	582	4	95	690
		Bachillerato tecnológico	206	0.49	19.83	0	92	114	0	70	136	6	61	139	2	32	172
		Profesional técnico	40	0.10	3.85	0	23	17	0	15	25	3	15	22	0	10	30
		Bachillerato intercultural	0	0.00	0.00	0	0	0	0	0	0	0	0	0	0	0	0
		Bachillerato internacional	1	0.00	0.10	0	0	1	0	1	0	0	1	0	0	0	1
		Telebachillerato	3	0.01	0.29	0	3	0	0	3	0	0	3	0	0	1	2
		RNV	0	0.00	0.00	0	0	0	0	0	0	0	0	0	0	0	0
	PROMEDIO	6.0-6.9	55	0.13	5.29	0	27	28	0	17	38	1	22	32	0	11	44
		7.0-7.9	400	0.95	38.50	0	193	207	1	135	264	5	113	282	1	59	340
		8.0-8.9	419	1.00	40.33	1	149	269	1	112	306	17	102	300	3	54	362
		9.0-9.9	164	0.39	15.78	1	51	112	1	37	126	3	33	128	2	14	148
		10.0	1	0.00	0.10	0	0	1	0	0	1	0	0	1	0	0	1
		RNV	0	0.00	0.00	0	0	0	0	0	0	0	0	0	0	0	0
	Total		1 039	2.47	100	2	420	617	3	301	735	26	270	743	6	138	895

Porcentaje de casos

Entidad	Variable	Categoría	N	% Nal.	% Ent.	Bases para la docencia			Aritmética			Lenguaje escrito			Inglés		
						SD %	I %	S %	SD %	I %	S %	SD %	I %	S %	SD %	I %	S %
MÉXICO	SEXO	Hombres	315	0.75	30.32	0.00	12.99	17.32	0.00	6.64	23.68	0.67	7.99	21.66	0.10	3.56	26.66
		Mujeres	724	1.72	69.68	0.19	27.43	42.06	0.29	22.33	47.06	1.83	18.00	49.86	0.48	9.72	59.48
		RNV	0	0.00	0.00	0.00	0.00	0.00	0.00	0.00	0.00	0.00	0.00	0.00	0.00	0.00	0.00
	RÉGIMEN	Público	913	2.17	87.87	0.19	35.42	52.26	0.29	25.51	62.08	2.12	23.68	62.08	0.48	12.22	75.17
		Privado	126	0.30	12.13	0.00	5.00	7.12	0.00	3.46	8.66	0.38	2.31	9.43	0.10	1.06	10.97
		RNV	0	0.00	0.00	0.00	0.00	0.00	0.00	0.00	0.00	0.00	0.00	0.00	0.00	0.00	0.00
	MODALIDAD	Bachillerato general	789	1.88	75.94	0.19	29.07	46.68	0.29	20.40	55.25	1.64	18.29	56.02	0.38	9.14	66.41
		Bachillerato tecnológico	206	0.49	19.83	0.00	8.85	10.97	0.00	6.74	13.09	0.58	5.87	13.38	0.19	3.08	16.55
		Profesional técnico	40	0.10	3.85	0.00	2.21	1.64	0.00	1.44	2.41	0.29	1.44	2.12	0.00	0.96	2.89
		Bachillerato intercultural	0	0.00	0.00	0.00	0.00	0.00	0.00	0.00	0.00	0.00	0.00	0.00	0.00	0.00	0.00
		Bachillerato internacional	1	0.00	0.10	0.00	0.00	0.10	0.00	0.10	0.00	0.00	0.10	0.00	0.00	0.00	0.10
		Telebachillerato	3	0.01	0.29	0.00	0.29	0.00	0.00	0.29	0.00	0.00	0.29	0.00	0.00	0.10	0.19
		RNV	0	0.00	0.00	0.00	0.00	0.00	0.00	0.00	0.00	0.00	0.00	0.00	0.00	0.00	0.00
	PROMEDIO	6.0-6.9	55	0.13	5.29	0.00	2.60	2.69	0.00	1.64	3.66	0.10	2.12	3.08	0.00	1.06	4.23
		7.0-7.9	400	0.95	38.50	0.00	18.58	19.92	0.10	12.99	25.41	0.48	10.88	27.14	0.10	5.68	32.72
		8.0-8.9	419	1.00	40.33	0.10	14.34	25.89	0.10	10.78	29.45	1.64	9.82	28.87	0.29	5.20	34.84
		9.0-9.9	164	0.39	15.78	0.10	4.91	10.78	0.10	3.56	12.13	0.29	3.18	12.32	0.19	1.35	14.24
		10.0	1	0.00	0.10	0.00	0.00	0.10	0.00	0.00	0.10	0.00	0.00	0.10	0.00	0.00	0.10
		RNV	0	0.00	0.00	0.00	0.00	0.00	0.00	0.00	0.00	0.00	0.00	0.00	0.00	0.00	0.00
	Total		1 039	2.47	100	0.19	40.42	59.38	0.29	28.97	70.74	2.50	25.99	71.51	0.58	13.28	86.14

MICHOACÁN

Número de casos

Entidad	Variable	Categoría	N	% Nal.	% Ent.	Bases para la docencia			Aritmética			Lenguaje escrito			Inglés		
						SD	I	S	SD	I	S	SD	I	S	SD	I	S
MICHOACÁN	SEXO	Hombres	29	0.07	43.28	0	13	16	0	8	21	1	8	20	0	13	16
		Mujeres	38	0.09	56.72	0	22	16	0	19	19	0	14	24	0	20	18
		RNV	0	0.00	0.00	0	0	0	0	0	0	0	0	0	0	0	0
	RÉGIMEN	Público	38	0.09	56.72	0	23	15	0	17	21	1	15	22	0	21	17
		Privado	29	0.07	43.28	0	12	17	0	10	19	0	7	22	0	12	17
		RNV	0	0.00	0.00	0	0	0	0	0	0	0	0	0	0	0	0
	MODALIDAD	Bachillerato general	44	0.10	65.67	0	23	21	0	16	28	1	11	32	0	20	24
		Bachillerato tecnológico	16	0.04	23.88	0	8	8	0	7	9	0	7	9	0	8	8
		Profesional técnico	6	0.01	8.96	0	3	3	0	3	3	0	4	2	0	4	2
		Bachillerato intercultural	0	0.00	0.00	0	0	0	0	0	0	0	0	0	0	0	0
		Bachillerato internacional	0	0.00	0.00	0	0	0	0	0	0	0	0	0	0	0	0
		Telebachillerato	1	0.00	1.49	0	1	0	0	1	0	0	0	1	0	1	0
		RNV	0	0.00	0.00	0	0	0	0	0	0	0	0	0	0	0	0
	PROMEDIO	6.0-6.9	1	0.00	1.49	0	0	1	0	0	1	0	0	1	0	0	1
		7.0-7.9	10	0.02	14.93	0	6	4	0	5	5	0	4	6	0	6	4
		8.0-8.9	33	0.08	49.25	0	22	11	0	16	17	1	13	19	0	18	15
		9.0-9.9	22	0.05	32.84	0	7	15	0	6	16	0	5	17	0	9	13
		10.0	1	0.00	1.49	0	0	1	0	0	1	0	0	1	0	0	1
		RNV	0	0.00	0.00	0	0	0	0	0	0	0	0	0	0	0	0
	Total		67	0.16	100	0	35	32	0	27	40	1	22	44	0	33	34

Porcentaje de casos

Entidad	Variable	Categoría	N	% Nal.	% Ent.	Bases para la docencia			Aritmética			Lenguaje escrito			Inglés		
						SD %	I %	S %	SD %	I %	S %	SD %	I %	S %	SD %	I %	S %
MICHOACÁN	SEXO	Hombres	29	0.07	43.28	0.00	19.40	23.88	0.00	11.94	31.34	1.49	11.94	29.85	0.00	19.40	23.88
		Mujeres	38	0.09	56.72	0.00	32.84	23.88	0.00	28.36	28.36	0.00	20.90	35.82	0.00	29.85	26.87
		RNV	0	0.00	0.00	0.00	0.00	0.00	0.00	0.00	0.00	0.00	0.00	0.00	0.00	0.00	0.00
	RÉGIMEN	Público	38	0.09	56.72	0.00	34.33	22.39	0.00	25.37	31.34	1.49	22.39	32.84	0.00	31.34	25.37
		Privado	29	0.07	43.28	0.00	17.91	25.37	0.00	14.93	28.36	0.00	10.45	32.84	0.00	17.91	25.37
		RNV	0	0.00	0.00	0.00	0.00	0.00	0.00	0.00	0.00	0.00	0.00	0.00	0.00	0.00	0.00
	MODALIDAD	Bachillerato general	44	0.10	65.67	0.00	34.33	31.34	0.00	23.88	41.79	1.49	16.42	47.76	0.00	29.85	35.82
		Bachillerato tecnológico	16	0.04	23.88	0.00	11.94	11.94	0.00	10.45	13.43	0.00	10.45	13.43	0.00	11.94	11.94
		Profesional técnico	6	0.01	8.96	0.00	4.48	4.48	0.00	4.48	4.48	0.00	5.97	2.99	0.00	5.97	2.99
		Bachillerato intercultural	0	0.00	0.00	0.00	0.00	0.00	0.00	0.00	0.00	0.00	0.00	0.00	0.00	0.00	0.00
		Bachillerato internacional	0	0.00	0.00	0.00	0.00	0.00	0.00	0.00	0.00	0.00	0.00	0.00	0.00	0.00	0.00
		Telebachillerato	1	0.00	1.49	0.00	1.49	0.00	0.00	1.49	0.00	0.00	0.00	1.49	0.00	1.49	0.00
		RNV	0	0.00	0.00	0.00	0.00	0.00	0.00	0.00	0.00	0.00	0.00	0.00	0.00	0.00	0.00
	PROMEDIO	6.0-6.9	1	0.00	1.49	0.00	0.00	1.49	0.00	0.00	1.49	0.00	0.00	1.49	0.00	0.00	1.49
		7.0-7.9	10	0.02	14.93	0.00	8.96	5.97	0.00	7.46	7.46	0.00	5.97	8.96	0.00	8.96	5.97
		8.0-8.9	33	0.08	49.25	0.00	32.84	16.42	0.00	23.88	25.37	1.49	19.40	28.36	0.00	26.87	22.39
		9.0-9.9	22	0.05	32.84	0.00	10.45	22.39	0.00	8.96	23.88	0.00	7.46	25.37	0.00	13.43	19.40
		10.0	1	0.00	1.49	0.00	0.00	1.49	0.00	0.00	1.49	0.00	0.00	1.49	0.00	0.00	1.49
		RNV	0	0.00	0.00	0.00	0.00	0.00	0.00	0.00	0.00	0.00	0.00	0.00	0.00	0.00	0.00
	Total		67	0.16	100	0.00	52.24	47.76	0.00	40.30	59.70	1.49	32.84	65.67	0.00	49.25	50.75

MORELOS

Número de casos

Entidad	Variable	Categoría	N	% Nal.	% Ent.	Bases para la docencia			Aritmética			Lenguaje escrito			Inglés		
						SD	I	S	SD	I	S	SD	I	S	SD	I	S
MORELOS	SEXO	Hombres	154	0.37	30.20	1	99	54	3	62	89	13	84	57	9	80	65
		Mujeres	356	0.85	69.80	7	237	112	8	158	190	46	160	150	22	177	157
		RNV	0	0.00	0.00	0	0	0	0	0	0	0	0	0	0	0	0
	RÉGIMEN	Público	459	1.09	90.00	7	305	147	9	203	247	50	218	191	25	235	199
		Privado	51	0.12	10.00	1	31	19	2	17	32	9	26	16	6	22	23
		RNV	0	0.00	0.00	0	0	0	0	0	0	0	0	0	0	0	0
	MODALIDAD	Bachillerato general	222	0.53	43.53	5	151	66	7	99	116	28	103	91	14	111	97
		Bachillerato tecnológico	234	0.56	45.88	1	145	88	2	91	141	22	111	101	14	116	104
		Profesional técnico	53	0.13	10.39	2	39	12	2	30	21	9	29	15	3	30	20
		Bachillerato intercultural	0	0.00	0.00	0	0	0	0	0	0	0	0	0	0	0	0
		Bachillerato internacional	0	0.00	0.00	0	0	0	0	0	0	0	0	0	0	0	0
		Telebachillerato	1	0.00	0.20	0	1	0	0	0	1	0	1	0	0	0	1
		RNV	0	0.00	0.00	0	0	0	0	0	0	0	0	0	0	0	0
	PROMEDIO	6.0-6.9	3	0.01	0.59	1	2	0	1	1	1	1	2	0	1	2	0
		7.0-7.9	142	0.34	27.84	1	100	41	1	71	70	14	82	46	12	75	55
		8.0-8.9	247	0.59	48.43	4	167	76	7	112	128	26	120	101	13	129	105
		9.0-9.9	117	0.28	22.94	2	66	49	2	35	80	18	40	59	5	51	61
		10.0	1	0.00	0.20	0	1	0	0	1	0	0	0	1	0	0	1
		RNV	0	0.00	0.00	0	0	0	0	0	0	0	0	0	0	0	0
	Total		510	1.21	100	8	336	166	11	220	279	59	244	207	31	257	222

Porcentaje de casos

Entidad	Variable	Categoría	N	% Nal.	% Ent.	Bases para la docencia			Aritmética			Lenguaje escrito			Inglés		
						SD %	I %	S %	SD %	I %	S %	SD %	I %	S %	SD %	I %	S %
MORELOS	SEXO	Hombres	154	0.37	30.20	0.20	19.41	10.59	0.59	12.16	17.45	2.55	16.47	11.18	1.76	15.69	12.75
		Mujeres	356	0.85	69.80	1.37	46.47	21.96	1.57	30.98	37.25	9.02	31.37	29.41	4.31	34.71	30.78
		RNV	0	0.00	0.00	0.00	0.00	0.00	0.00	0.00	0.00	0.00	0.00	0.00	0.00	0.00	0.00
	RÉGIMEN	Público	459	1.09	90.00	1.37	59.80	28.82	1.76	39.80	48.43	9.80	42.75	37.45	4.90	46.08	39.02
		Privado	51	0.12	10.00	0.20	6.08	3.73	0.39	3.33	6.27	1.76	5.10	3.14	1.18	4.31	4.51
		RNV	0	0.00	0.00	0.00	0.00	0.00	0.00	0.00	0.00	0.00	0.00	0.00	0.00	0.00	0.00
	MODALIDAD	Bachillerato general	222	0.53	43.53	0.98	29.61	12.94	1.37	19.41	22.75	5.49	20.20	17.84	2.75	21.76	19.02
		Bachillerato tecnológico	234	0.56	45.88	0.20	28.43	17.25	0.39	17.84	27.65	4.31	21.76	19.80	2.75	22.75	20.39
		Profesional técnico	53	0.13	10.39	0.39	7.65	2.35	0.39	5.88	4.12	1.76	5.69	2.94	0.59	5.88	3.92
		Bachillerato intercultural	0	0.00	0.00	0.00	0.00	0.00	0.00	0.00	0.00	0.00	0.00	0.00	0.00	0.00	0.00
		Bachillerato internacional	0	0.00	0.00	0.00	0.00	0.00	0.00	0.00	0.00	0.00	0.00	0.00	0.00	0.00	0.00
		Telebachillerato	1	0.00	0.20	0.00	0.20	0.00	0.00	0.00	0.20	0.00	0.20	0.00	0.00	0.00	0.20
		RNV	0	0.00	0.00	0.00	0.00	0.00	0.00	0.00	0.00	0.00	0.00	0.00	0.00	0.00	0.00
	PROMEDIO	6.0-6.9	3	0.01	0.59	0.20	0.39	0.00	0.20	0.20	0.20	0.20	0.39	0.00	0.20	0.39	0.00
		7.0-7.9	142	0.34	27.84	0.20	19.61	8.04	0.20	13.92	13.73	2.75	16.08	9.02	2.35	14.71	10.78
		8.0-8.9	247	0.59	48.43	0.78	32.75	14.90	1.37	21.96	25.10	5.10	23.53	19.80	2.55	25.29	20.59
		9.0-9.9	117	0.28	22.94	0.39	12.94	9.61	0.39	6.86	15.69	3.53	7.84	11.57	0.98	10.00	11.96
		10.0	1	0.00	0.20	0.00	0.20	0.00	0.00	0.20	0.00	0.00	0.00	0.20	0.00	0.00	0.20
		RNV	0	0.00	0.00	0.00	0.00	0.00	0.00	0.00	0.00	0.00	0.00	0.00	0.00	0.00	0.00
	Total		510	1.21	100	1.57	65.88	32.55	2.16	43.14	54.71	11.57	47.84	40.59	6.08	50.39	43.53

NAYARIT

Número de casos

Entidad	Variable	Categoría	N	% Nal.	% Ent.	Bases para la docencia			Aritmética			Lenguaje escrito			Inglés		
						SD	I	S	SD	I	S	SD	I	S	SD	I	S
NAYARIT	SEXO	Hombres	108	0.26	33.64	0	77	31	0	52	56	0	65	43	0	71	37
		Mujeres	213	0.51	66.36	0	158	55	0	143	70	1	130	82	0	130	83
		RNV	0	0.00	0.00	0	0	0	0	0	0	0	0	0	0	0	0
	RÉGIMEN	Público	290	0.69	90.34	0	212	78	0	178	112	1	175	114	0	182	108
		Privado	31	0.07	9.66	0	23	8	0	17	14	0	20	11	0	19	12
		RNV	0	0.00	0.00	0	0	0	0	0	0	0	0	0	0	0	0
	MODALIDAD	Bachillerato general	179	0.43	55.76	0	133	46	0	111	68	1	105	73	0	110	69
		Bachillerato tecnológico	110	0.26	34.27	0	76	34	0	69	41	0	69	41	0	74	36
		Profesional técnico	17	0.04	5.30	0	11	6	0	7	10	0	9	8	0	4	13
		Bachillerato intercultural	0	0.00	0.00	0	0	0	0	0	0	0	0	0	0	0	0
		Bachillerato internacional	0	0.00	0.00	0	0	0	0	0	0	0	0	0	0	0	0
		Telebachillerato	15	0.04	4.67	0	15	0	0	8	7	0	12	3	0	13	2
		RNV	0	0.00	0.00	0	0	0	0	0	0	0	0	0	0	0	0
	PROMEDIO	6.0-6.9	11	0.03	3.43	0	10	1	0	9	2	0	9	2	0	8	3
		7.0-7.9	62	0.15	19.31	0	56	6	0	51	11	0	43	19	0	44	18
		8.0-8.9	145	0.34	45.17	0	110	35	0	99	46	1	94	50	0	100	45
		9.0-9.9	102	0.24	31.78	0	59	43	0	36	66	0	49	53	0	49	53
		10.0	1	0.00	0.31	0	0	1	0	0	1	0	0	1	0	0	1
		RNV	0	0.00	0.00	0	0	0	0	0	0	0	0	0	0	0	0
	Total		321	0.76	100	0	235	86	0	195	126	1	195	125	0	201	120

Porcentaje de casos

Entidad	Variable	Categoría	N	% Nal.	% Ent.	Bases para la docencia			Aritmética			Lenguaje escrito			Inglés		
						SD %	I %	S %	SD %	I %	S %	SD %	I %	S %	SD %	I %	S %
NAYARIT	SEXO	Hombres	108	0.26	33.64	0.00	23.99	9.66	0.00	16.20	17.45	0.00	20.25	13.40	0.00	22.12	11.53
		Mujeres	213	0.51	66.36	0.00	49.22	17.13	0.00	44.55	21.81	0.31	40.50	25.55	0.00	40.50	25.86
		RNV	0	0.00	0.00	0.00	0.00	0.00	0.00	0.00	0.00	0.00	0.00	0.00	0.00	0.00	0.00
	RÉGIMEN	Público	290	0.69	90.34	0.00	66.04	24.30	0.00	55.45	34.89	0.31	54.52	35.51	0.00	56.70	33.64
		Privado	31	0.07	9.66	0.00	7.17	2.49	0.00	5.30	4.36	0.00	6.23	3.43	0.00	5.92	3.74
		RNV	0	0.00	0.00	0.00	0.00	0.00	0.00	0.00	0.00	0.00	0.00	0.00	0.00	0.00	0.00
	MODALIDAD	Bachillerato general	179	0.43	55.76	0.00	41.43	14.33	0.00	34.58	21.18	0.31	32.71	22.74	0.00	34.27	21.50
		Bachillerato tecnológico	110	0.26	34.27	0.00	23.68	10.59	0.00	21.50	12.77	0.00	21.50	12.77	0.00	23.05	11.21
		Profesional técnico	17	0.04	5.30	0.00	3.43	1.87	0.00	2.18	3.12	0.00	2.80	2.49	0.00	1.25	4.05
		Bachillerato intercultural	0	0.00	0.00	0.00	0.00	0.00	0.00	0.00	0.00	0.00	0.00	0.00	0.00	0.00	0.00
		Bachillerato internacional	0	0.00	0.00	0.00	0.00	0.00	0.00	0.00	0.00	0.00	0.00	0.00	0.00	0.00	0.00
		Telebachillerato	15	0.04	4.67	0.00	4.67	0.00	0.00	2.49	2.18	0.00	3.74	0.93	0.00	4.05	0.62
		RNV	0	0.00	0.00	0.00	0.00	0.00	0.00	0.00	0.00	0.00	0.00	0.00	0.00	0.00	0.00
	PROMEDIO	6.0-6.9	11	0.03	3.43	0.00	3.12	0.31	0.00	2.80	0.62	0.00	2.80	0.62	0.00	2.49	0.93
		7.0-7.9	62	0.15	19.31	0.00	17.45	1.87	0.00	15.89	3.43	0.00	13.40	5.92	0.00	13.71	5.61
		8.0-8.9	145	0.34	45.17	0.00	34.27	10.90	0.00	30.84	14.33	0.31	29.28	15.58	0.00	31.15	14.02
		9.0-9.9	102	0.24	31.78	0.00	18.38	13.40	0.00	11.21	20.56	0.00	15.26	16.51	0.00	15.26	16.51
		10.0	1	0.00	0.31	0.00	0.00	0.31	0.00	0.00	0.31	0.00	0.00	0.31	0.00	0.00	0.31
		RNV	0	0.00	0.00	0.00	0.00	0.00	0.00	0.00	0.00	0.00	0.00	0.00	0.00	0.00	0.00
	Total		321	0.76	100	0.00	73.21	26.79	0.00	60.75	39.25	0.31	60.75	38.94	0.00	62.62	37.38

NUEVO LEÓN

Número de casos

Entidad	Variable	Categoría	N	% Nal.	% Ent.	Bases para la docencia			Aritmética			Lenguaje escrito			Inglés		
						SD	I	S	SD	I	S	SD	I	S	SD	I	S
NUEVO LEÓN	SEXO	Hombres	856	2.04	35.73	13	420	423	13	221	622	45	263	548	21	262	573
		Mujeres	1 540	3.66	64.27	9	710	821	9	486	1 045	90	440	1 010	25	439	1 076
		RNV	0	0.00	0.00	0	0	0	0	0	0	0	0	0	0	0	0
	RÉGIMEN	Público	1 997	4.75	83.35	19	907	1 071	19	544	1 434	111	557	1 329	40	558	1 399
		Privado	399	0.95	16.65	3	223	173	3	163	233	24	146	229	6	143	250
		RNV	0	0.00	0.00	0	0	0	0	0	0	0	0	0	0	0	0
	MODALIDAD	Bachillerato general	1 716	4.08	71.62	13	746	957	13	451	1 252	82	444	1 190	27	432	1 257
		Bachillerato tecnológico	442	1.05	18.45	5	271	166	5	177	260	32	185	225	11	193	238
		Profesional técnico	220	0.52	9.18	4	107	109	4	78	138	20	71	129	8	71	141
		Bachillerato intercultural	1	0.00	0.04	0	0	1	0	0	1	0	0	1	0	0	1
		Bachillerato internacional	9	0.02	0.38	0	2	7	0	0	9	0	0	9	0	1	8
		Telebachillerato	8	0.02	0.33	0	4	4	0	1	7	1	3	4	0	4	4
		RNV	0	0.00	0.00	0	0	0	0	0	0	0	0	0	0	0	0
	PROMEDIO	6.0-6.9	24	0.06	1.00	2	16	6	2	15	7	3	12	9	2	12	10
		7.0-7.9	483	1.15	20.16	5	304	174	5	194	284	28	201	254	10	183	290
		8.0-8.9	1 461	3.47	60.98	12	666	783	12	403	1 046	76	399	986	26	410	1 025
		9.0-9.9	424	1.01	17.70	3	143	278	3	94	327	27	89	308	8	96	320
		10.0	4	0.01	0.17	0	1	3	0	1	3	1	2	1	0	0	4
		RNV	0	0.00	0.00	0	0	0	0	0	0	0	0	0	0	0	0
	Total		2 396	5.70	100	22	1 130	1 244	22	707	1 667	135	703	1 558	46	701	1 649

Porcentaje de casos

Entidad	Variable	Categoría	N	% Nal.	% Ent.	Bases para la docencia			Aritmética			Lenguaje escrito			Inglés		
						SD %	I %	S %	SD %	I %	S %	SD %	I %	S %	SD %	I %	S %
NUEVO LEÓN	SEXO	Hombres	856	2.04	35.73	0.54	17.53	17.65	0.54	9.22	25.96	1.88	10.98	22.87	0.88	10.93	23.91
		Mujeres	1 540	3.66	64.27	0.38	29.63	34.27	0.38	20.28	43.61	3.76	18.36	42.15	1.04	18.32	44.91
		RNV	0	0.00	0.00	0.00	0.00	0.00	0.00	0.00	0.00	0.00	0.00	0.00	0.00	0.00	0.00
	RÉGIMEN	Público	1 997	4.75	83.35	0.79	37.85	44.70	0.79	22.70	59.85	4.63	23.25	55.47	1.67	23.29	58.39
		Privado	399	0.95	16.65	0.13	9.31	7.22	0.13	6.80	9.72	1.00	6.09	9.56	0.25	5.97	10.43
		RNV	0	0.00	0.00	0.00	0.00	0.00	0.00	0.00	0.00	0.00	0.00	0.00	0.00	0.00	0.00
	MODALIDAD	Bachillerato general	1 716	4.08	71.62	0.54	31.14	39.94	0.54	18.82	52.25	3.42	18.53	49.67	1.13	18.03	52.46
		Bachillerato tecnológico	442	1.05	18.45	0.21	11.31	6.93	0.21	7.39	10.85	1.34	7.72	9.39	0.46	8.06	9.93
		Profesional técnico	220	0.52	9.18	0.17	4.47	4.55	0.17	3.26	5.76	0.83	2.96	5.38	0.33	2.96	5.88
		Bachillerato intercultural	1	0.00	0.04	0.00	0.00	0.04	0.00	0.00	0.04	0.00	0.00	0.04	0.00	0.00	0.04
		Bachillerato internacional	9	0.02	0.38	0.00	0.08	0.29	0.00	0.00	0.38	0.00	0.00	0.38	0.00	0.04	0.33
		Telebachillerato	8	0.02	0.33	0.00	0.17	0.17	0.00	0.04	0.29	0.04	0.13	0.17	0.00	0.17	0.17
		RNV	0	0.00	0.00	0.00	0.00	0.00	0.00	0.00	0.00	0.00	0.00	0.00	0.00	0.00	0.00
	PROMEDIO	6.0-6.9	24	0.06	1.00	0.08	0.67	0.25	0.08	0.63	0.29	0.13	0.50	0.38	0.08	0.50	0.42
		7.0-7.9	483	1.15	20.16	0.21	12.69	7.26	0.21	8.10	11.85	1.17	8.39	10.60	0.42	7.64	12.10
		8.0-8.9	1 461	3.47	60.98	0.50	27.80	32.68	0.50	16.82	43.66	3.17	16.65	41.15	1.09	17.11	42.78
		9.0-9.9	424	1.01	17.70	0.13	5.97	11.60	0.13	3.92	13.65	1.13	3.71	12.85	0.33	4.01	13.36
		10.0	4	0.01	0.17	0.00	0.04	0.13	0.00	0.04	0.13	0.04	0.08	0.04	0.00	0.00	0.17
		RNV	0	0.00	0.00	0.00	0.00	0.00	0.00	0.00	0.00	0.00	0.00	0.00	0.00	0.00	0.00
	Total		2 396	5.70	100	0.92	47.16	51.92	0.92	29.51	69.57	5.63	29.34	65.03	1.92	29.26	68.82

PUEBLA

Número de casos

Entidad	Variable	Categoría	N	% Nal.	% Ent.	Bases para la docencia			Aritmética			Lenguaje escrito			Inglés		
						SD	I	S	SD	I	S	SD	I	S	SD	I	S
PUEBLA	SEXO	Hombres	1 952	4.64	34.73	18	952	982	22	846	1 084	88	848	1 016	40	939	973
		Mujeres	3 669	8.72	65.27	49	1 817	1 803	67	1 554	2 048	203	1 427	2 039	108	1 681	1 880
		RNV	0	0.00	0.00	0	0	0	0	0	0	0	0	0	0	0	0
	RÉGIMEN	Público	5 101	12.13	90.75	64	2 510	2 527	83	2 171	2 847	273	2 081	2 747	139	2 405	2 557
		Privado	520	1.24	9.25	3	259	258	6	229	285	18	194	308	9	215	296
		RNV	0	0.00	0.00	0	0	0	0	0	0	0	0	0	0	0	0
	MODALIDAD	Bachillerato general	4 836	11.50	86.03	57	2 329	2 450	77	2 082	2 677	250	1 928	2 658	123	2 220	2 493
		Bachillerato tecnológico	600	1.43	10.67	7	339	254	8	243	349	31	272	297	18	319	263
		Profesional técnico	106	0.25	1.89	0	59	47	0	47	59	4	46	56	2	48	56
		Bachillerato intercultural	2	0.00	0.04	0	0	2	0	0	2	0	1	1	0	0	2
		Bachillerato internacional	6	0.01	0.11	0	1	5	0	0	6	0	1	5	0	0	6
		Telebachillerato	71	0.17	1.26	3	41	27	4	28	39	6	27	38	5	33	33
		RNV	0	0.00	0.00	0	0	0	0	0	0	0	0	0	0	0	0
	PROMEDIO	6.0-6.9	170	0.40	3.02	2	106	62	4	104	62	12	88	70	5	97	68
		7.0-7.9	1 622	3.86	28.86	18	947	657	21	852	749	86	833	703	36	873	713
		8.0-8.9	2 643	6.28	47.02	39	1 343	1 261	49	1 152	1 442	144	1 062	1 437	82	1 208	1 353
		9.0-9.9	1 157	2.75	20.58	8	368	781	15	287	855	48	285	824	25	430	702
		10.0	29	0.07	0.52	0	5	24	0	5	24	1	7	21	0	12	17
		RNV	0	0.00	0.00	0	0	0	0	0	0	0	0	0	0	0	0
	Total		5 621	13.37	100	67	2 769	2 785	89	2 400	3 132	291	2 275	3 055	148	2 620	2 853

Porcentaje de casos

Entidad	Variable	Categoría	N	% Nal.	% Ent.	Bases para la docencia			Aritmética			Lenguaje escrito			Inglés		
						SD %	I %	S %	SD %	I %	S %	SD %	I %	S %	SD %	I %	S %
PUEBLA	SEXO	Hombres	1 952	4.64	34.73	0.32	16.94	17.47	0.39	15.05	19.28	1.57	15.09	18.08	0.71	16.71	17.31
		Mujeres	3 669	8.72	65.27	0.87	32.33	32.08	1.19	27.65	36.43	3.61	25.39	36.27	1.92	29.91	33.45
		RNV	0	0.00	0.00	0.00	0.00	0.00	0.00	0.00	0.00	0.00	0.00	0.00	0.00	0.00	0.00
	RÉGIMEN	Público	5 101	12.13	90.75	1.14	44.65	44.96	1.48	38.62	50.65	4.86	37.02	48.87	2.47	42.79	45.49
		Privado	520	1.24	9.25	0.05	4.61	4.59	0.11	4.07	5.07	0.32	3.45	5.48	0.16	3.82	5.27
		RNV	0	0.00	0.00	0.00	0.00	0.00	0.00	0.00	0.00	0.00	0.00	0.00	0.00	0.00	0.00
	MODALIDAD	Bachillerato general	4 836	11.50	86.03	1.01	41.43	43.59	1.37	37.04	47.62	4.45	34.30	47.29	2.19	39.49	44.35
		Bachillerato tecnológico	600	1.43	10.67	0.12	6.03	4.52	0.14	4.32	6.21	0.55	4.84	5.28	0.32	5.68	4.68
		Profesional técnico	106	0.25	1.89	0.00	1.05	0.84	0.00	0.84	1.05	0.07	0.82	1.00	0.04	0.85	1.00
		Bachillerato intercultural	2	0.00	0.04	0.00	0.00	0.04	0.00	0.00	0.04	0.00	0.02	0.02	0.00	0.00	0.04
		Bachillerato internacional	6	0.01	0.11	0.00	0.02	0.09	0.00	0.00	0.11	0.00	0.02	0.09	0.00	0.00	0.11
		Telebachillerato	71	0.17	1.26	0.05	0.73	0.48	0.07	0.50	0.69	0.11	0.48	0.68	0.09	0.59	0.59
		RNV	0	0.00	0.00	0.00	0.00	0.00	0.00	0.00	0.00	0.00	0.00	0.00	0.00	0.00	0.00
	PROMEDIO	6.0-6.9	170	0.40	3.02	0.04	1.89	1.10	0.07	1.85	1.10	0.21	1.57	1.25	0.09	1.73	1.21
		7.0-7.9	1 622	3.86	28.86	0.32	16.85	11.69	0.37	15.16	13.33	1.53	14.82	12.51	0.64	15.53	12.68
		8.0-8.9	2 643	6.28	47.02	0.69	23.89	22.43	0.87	20.49	25.65	2.56	18.89	25.56	1.46	21.49	24.07
		9.0-9.9	1 157	2.75	20.58	0.14	6.55	13.89	0.27	5.11	15.21	0.85	5.07	14.66	0.44	7.65	12.49
		10.0	29	0.07	0.52	0.00	0.09	0.43	0.00	0.09	0.43	0.02	0.12	0.37	0.00	0.21	0.30
		RNV	0	0.00	0.00	0.00	0.00	0.00	0.00	0.00	0.00	0.00	0.00	0.00	0.00	0.00	0.00
	Total		5 621	13.37	100	1.19	49.26	49.55	1.58	42.70	55.72	5.18	40.47	54.35	2.63	46.61	50.76

QUERÉTARO

Número de casos

Entidad	Variable	Categoría	N	% Nal.	% Ent.	Bases para la docencia			Aritmética			Lenguaje escrito			Inglés		
						SD	I	S	SD	I	S	SD	I	S	SD	I	S
QUERÉTARO	SEXO	Hombres	465	1.11	32.18	0	214	251	0	168	297	5	178	282	2	204	259
		Mujeres	978	2.33	67.68	0	362	616	0	338	640	21	304	653	8	402	568
		RNV	2	0.00	0.14	0	0	2	0	0	2	0	1	1	0	0	2
	RÉGIMEN	Público	1 198	2.85	82.91	0	459	739	0	404	794	20	399	779	6	516	676
		Privado	247	0.59	17.09	0	117	130	0	102	145	6	84	157	4	90	153
		RNV	0	0.00	0.00	0	0	0	0	0	0	0	0	0	0	0	0
	MODALIDAD	Bachillerato general	1 011	2.40	69.97	0	413	598	0	374	637	21	352	638	9	432	570
		Bachillerato tecnológico	322	0.77	22.28	0	116	206	0	92	230	4	89	229	1	125	196
		Profesional técnico	101	0.24	6.99	0	42	59	0	35	66	1	37	63	0	42	59
		Bachillerato intercultural	2	0.00	0.14	0	2	0	0	1	1	0	2	0	0	1	1
		Bachillerato internacional	1	0.00	0.07	0	0	1	0	0	1	0	0	1	0	0	1
		Telebachillerato	8	0.02	0.55	0	3	5	0	4	4	0	3	5	0	6	2
		RNV	0	0.00	0.00	0	0	0	0	0	0	0	0	0	0	0	0
	PROMEDIO	6.0-6.9	24	0.06	1.66	0	17	7	0	15	9	0	14	10	0	10	14
		7.0-7.9	343	0.82	23.74	0	170	173	0	158	185	5	127	211	2	156	185
		8.0-8.9	748	1.78	51.76	0	308	440	0	267	481	14	272	462	7	331	410
		9.0-9.9	319	0.76	22.08	0	76	243	0	61	258	7	67	245	1	103	215
		10.0	0	0.00	0.00	0	0	0	0	0	0	0	0	0	0	0	0
		RNV	11	0.03	0.76	0	5	6	0	5	6	0	3	8	0	6	5
	Total		1 445	3.44	100	0	576	869	0	506	939	26	483	936	10	606	829

Porcentaje de casos

Entidad	Variable	Categoría	N	% Nal.	% Ent.	Bases para la docencia			Aritmética			Lenguaje escrito			Inglés		
						SD %	I %	S %	SD %	I %	S %	SD %	I %	S %	SD %	I %	S %
QUERÉTARO	SEXO	Hombres	465	1.11	32.18	0.00	14.81	17.37	0.00	11.63	20.55	0.35	12.32	19.52	0.14	14.12	17.92
		Mujeres	978	2.33	67.68	0.00	25.05	42.63	0.00	23.39	44.29	1.45	21.04	45.19	0.55	27.82	39.31
		RNV	2	0.00	0.14	0.00	0.00	0.14	0.00	0.00	0.14	0.00	0.07	0.07	0.00	0.00	0.14
	RÉGIMEN	Público	1 198	2.85	82.91	0.00	31.76	51.14	0.00	27.96	54.95	1.38	27.61	53.91	0.42	35.71	46.78
		Privado	247	0.59	17.09	0.00	8.10	9.00	0.00	7.06	10.03	0.42	5.81	10.87	0.28	6.23	10.59
		RNV	0	0.00	0.00	0.00	0.00	0.00	0.00	0.00	0.00	0.00	0.00	0.00	0.00	0.00	0.00
	MODALIDAD	Bachillerato general	1 011	2.40	69.97	0.00	28.58	41.38	0.00	25.88	44.08	1.45	24.36	44.15	0.62	29.90	39.45
		Bachillerato tecnológico	322	0.77	22.28	0.00	8.03	14.26	0.00	6.37	15.92	0.28	6.16	15.85	0.07	8.65	13.56
		Profesional técnico	101	0.24	6.99	0.00	2.91	4.08	0.00	2.42	4.57	0.07	2.56	4.36	0.00	2.91	4.08
		Bachillerato intercultural	2	0.00	0.14	0.00	0.14	0.00	0.00	0.07	0.07	0.00	0.14	0.00	0.00	0.07	0.07
		Bachillerato internacional	1	0.00	0.07	0.00	0.00	0.07	0.00	0.00	0.07	0.00	0.00	0.07	0.00	0.00	0.07
		Telebachillerato	8	0.02	0.55	0.00	0.21	0.35	0.00	0.28	0.28	0.00	0.21	0.35	0.00	0.42	0.14
		RNV	0	0.00	0.00	0.00	0.00	0.00	0.00	0.00	0.00	0.00	0.00	0.00	0.00	0.00	0.00
	PROMEDIO	6.0-6.9	24	0.06	1.66	0.00	1.18	0.48	0.00	1.04	0.62	0.00	0.97	0.69	0.00	0.69	0.97
		7.0-7.9	343	0.82	23.74	0.00	11.76	11.97	0.00	10.93	12.80	0.35	8.79	14.60	0.14	10.80	12.80
		8.0-8.9	748	1.78	51.76	0.00	21.31	30.45	0.00	18.48	33.29	0.97	18.82	31.97	0.48	22.91	28.37
		9.0-9.9	319	0.76	22.08	0.00	5.26	16.82	0.00	4.22	17.85	0.48	4.64	16.96	0.07	7.13	14.88
		10.0	0	0.00	0.00	0.00	0.00	0.00	0.00	0.00	0.00	0.00	0.00	0.00	0.00	0.00	0.00
		RNV	11	0.03	0.76	0.00	0.35	0.42	0.00	0.35	0.42	0.00	0.21	0.55	0.00	0.42	0.35
	Total		1 445	3.44	100	0.00	39.86	60.14	0.00	35.02	64.98	1.80	33.43	64.78	0.69	41.94	57.37

QUINTANA ROO

Número de casos

Entidad	Variable	Categoría	N	% Nal.	% Ent.	Bases para la docencia			Aritmética			Lenguaje escrito			Inglés		
						SD	I	S	SD	I	S	SD	I	S	SD	I	S
QUINTANA ROO	SEXO	Hombres	263	0.63	39.08	2	167	94	1	166	96	3	139	121	3	149	111
		Mujeres	410	0.97	60.92	0	240	170	2	248	160	3	189	218	2	208	200
		RNV	0	0.00	0.00	0	0	0	0	0	0	0	0	0	0	0	0
	RÉGIMEN	Público	626	1.49	93.02	2	373	251	3	379	244	6	306	314	5	334	287
		Privado	47	0.11	6.98	0	34	13	0	35	12	0	22	25	0	23	24
		RNV	0	0.00	0.00	0	0	0	0	0	0	0	0	0	0	0	0
	MODALIDAD	Bachillerato general	394	0.94	58.54	2	229	163	3	226	165	2	192	200	2	201	191
		Bachillerato tecnológico	152	0.36	22.59	0	90	62	0	99	53	3	66	83	1	78	73
		Profesional técnico	109	0.26	16.20	0	74	35	0	79	30	0	59	50	1	71	37
		Bachillerato intercultural	2	0.00	0.30	0	2	0	0	1	1	1	1	0	1	1	0
		Bachillerato internacional	2	0.00	0.30	0	2	0	0	2	0	0	1	1	0	1	1
		Telebachillerato	14	0.03	2.08	0	10	4	0	7	7	0	9	5	0	5	9
		RNV	0	0.00	0.00	0	0	0	0	0	0	0	0	0	0	0	0
	PROMEDIO	6.0-6.9	19	0.05	2.82	0	10	9	0	12	7	0	9	10	0	9	10
		7.0-7.9	165	0.39	24.52	0	114	51	0	121	44	0	100	65	0	102	63
		8.0-8.9	333	0.79	49.48	2	206	125	3	208	122	5	161	167	4	182	147
		9.0-9.9	154	0.37	22.88	0	77	77	0	73	81	1	58	95	1	64	89
		10.0	2	0.00	0.30	0	0	2	0	0	2	0	0	2	0	0	2
		RNV	0	0.00	0.00	0	0	0	0	0	0	0	0	0	0	0	0
	Total		673	1.60	100	2	407	264	3	414	256	6	328	339	5	357	311

Porcentaje de casos

Entidad	Variable	Categoría	N	% Nal.	% Ent.	Bases para la docencia			Aritmética			Lenguaje escrito			Inglés		
						SD %	I %	S %	SD %	I %	S %	SD %	I %	S %	SD %	I %	S %
QUINTANA ROO	SEXO	Hombres	263	0.63	39.08	0.30	24.81	13.97	0.15	24.67	14.26	0.45	20.65	17.98	0.45	22.14	16.49
		Mujeres	410	0.97	60.92	0.00	35.66	25.26	0.30	36.85	23.77	0.45	28.08	32.39	0.30	30.91	29.72
		RNV	0	0.00	0.00	0.00	0.00	0.00	0.00	0.00	0.00	0.00	0.00	0.00	0.00	0.00	0.00
	RÉGIMEN	Público	626	1.49	93.02	0.30	55.42	37.30	0.45	56.32	36.26	0.89	45.47	46.66	0.74	49.63	42.64
		Privado	47	0.11	6.98	0.00	5.05	1.93	0.00	5.20	1.78	0.00	3.27	3.71	0.00	3.42	3.57
		RNV	0	0.00	0.00	0.00	0.00	0.00	0.00	0.00	0.00	0.00	0.00	0.00	0.00	0.00	0.00
	MODALIDAD	Bachillerato general	394	0.94	58.54	0.30	34.03	24.22	0.45	33.58	24.52	0.30	28.53	29.72	0.30	29.87	28.38
		Bachillerato tecnológico	152	0.36	22.59	0.00	13.37	9.21	0.00	14.71	7.88	0.45	9.81	12.33	0.15	11.59	10.85
		Profesional técnico	109	0.26	16.20	0.00	11.00	5.20	0.00	11.74	4.46	0.00	8.77	7.43	0.15	10.55	5.50
		Bachillerato intercultural	2	0.00	0.30	0.00	0.30	0.00	0.00	0.15	0.15	0.15	0.15	0.00	0.15	0.15	0.00
		Bachillerato internacional	2	0.00	0.30	0.00	0.30	0.00	0.00	0.30	0.00	0.00	0.15	0.15	0.00	0.15	0.15
		Telebachillerato	14	0.03	2.08	0.00	1.49	0.59	0.00	1.04	1.04	0.00	1.34	0.74	0.00	0.74	1.34
		RNV	0	0.00	0.00	0.00	0.00	0.00	0.00	0.00	0.00	0.00	0.00	0.00	0.00	0.00	0.00
	PROMEDIO	6.0-6.9	19	0.05	2.82	0.00	1.49	1.34	0.00	1.78	1.04	0.00	1.34	1.49	0.00	1.34	1.49
		7.0-7.9	165	0.39	24.52	0.00	16.94	7.58	0.00	17.98	6.54	0.00	14.86	9.66	0.00	15.16	9.36
		8.0-8.9	333	0.79	49.48	0.30	30.61	18.57	0.45	30.91	18.13	0.74	23.92	24.81	0.59	27.04	21.84
		9.0-9.9	154	0.37	22.88	0.00	11.44	11.44	0.00	10.85	12.04	0.15	8.62	14.12	0.15	9.51	13.22
		10.0	2	0.00	0.30	0.00	0.00	0.30	0.00	0.00	0.30	0.00	0.00	0.30	0.00	0.00	0.30
		RNV	0	0.00	0.00	0.00	0.00	0.00	0.00	0.00	0.00	0.00	0.00	0.00	0.00	0.00	0.00
	Total		673	1.60	100	0.30	60.48	39.23	0.45	61.52	38.04	0.89	48.74	50.37	0.74	53.05	46.21

SAN LUIS POTOSÍ

Número de casos

Entidad	Variable	Categoría	N	% Nal.	% Ent.	Bases para la docencia			Aritmética			Lenguaje escrito			Inglés		
						SD	I	S	SD	I	S	SD	I	S	SD	I	S
SAN LUIS POTOSÍ	SEXO	Hombres	396	0.94	35.42	0	223	173	0	178	218	3	167	226	0	186	210
		Mujeres	722	1.72	64.58	0	404	318	0	354	368	4	278	440	1	346	375
		RNV	0	0.00	0.00	0	0	0	0	0	0	0	0	0	0	0	0
	RÉGIMEN	Público	970	2.31	86.76	0	533	437	0	458	512	6	384	580	1	467	502
		Privado	148	0.35	13.24	0	94	54	0	74	74	1	61	86	0	65	83
		RNV	0	0.00	0.00	0	0	0	0	0	0	0	0	0	0	0	0
	MODALIDAD	Bachillerato general	879	2.09	78.62	0	479	400	0	418	461	3	333	543	1	401	477
		Bachillerato tecnológico	175	0.42	15.65	0	108	67	0	83	92	4	82	89	0	89	86
		Profesional técnico	47	0.11	4.20	0	28	19	0	23	24	0	25	22	0	30	17
		Bachillerato intercultural	0	0.00	0.00	0	0	0	0	0	0	0	0	0	0	0	0
		Bachillerato internacional	0	0.00	0.00	0	0	0	0	0	0	0	0	0	0	0	0
		Telebachillerato	17	0.04	1.52	0	12	5	0	8	9	0	5	12	0	12	5
		RNV	0	0.00	0.00	0	0	0	0	0	0	0	0	0	0	0	0
	PROMEDIO	6.0-6.9	80	0.19	7.16	0	48	32	0	45	35	1	31	48	0	45	35
		7.0-7.9	369	0.88	33.01	0	224	145	0	179	190	1	162	206	0	180	189
		8.0-8.9	522	1.24	46.69	0	289	233	0	261	261	5	205	312	1	246	275
		9.0-9.9	144	0.34	12.88	0	66	78	0	46	98	0	47	97	0	59	85
		10.0	3	0.01	0.27	0	0	3	0	1	2	0	0	3	0	2	1
		RNV	0	0.00	0.00	0	0	0	0	0	0	0	0	0	0	0	0
	Total		1 118	2.66	100	0	627	491	0	532	586	7	445	666	1	532	585

Porcentaje de casos

Entidad	Variable	Categoría	N	% Nal.	% Ent.	Bases para la docencia			Aritmética			Lenguaje escrito			Inglés		
						SD %	I %	S %	SD %	I %	S %	SD %	I %	S %	SD %	I %	S %
SAN LUIS POTOSÍ	SEXO	Hombres	396	0.94	35.42	0.00	19.95	15.47	0.00	15.92	19.50	0.27	14.94	20.21	0.00	16.64	18.78
		Mujeres	722	1.72	64.58	0.00	36.14	28.44	0.00	31.66	32.92	0.36	24.87	39.36	0.09	30.95	33.54
		RNV	0	0.00	0.00	0.00	0.00	0.00	0.00	0.00	0.00	0.00	0.00	0.00	0.00	0.00	0.00
	RÉGIMEN	Público	970	2.31	86.76	0.00	47.67	39.09	0.00	40.97	45.80	0.54	34.35	51.88	0.09	41.77	44.90
		Privado	148	0.35	13.24	0.00	8.41	4.83	0.00	6.62	6.62	0.09	5.46	7.69	0.00	5.81	7.42
		RNV	0	0.00	0.00	0.00	0.00	0.00	0.00	0.00	0.00	0.00	0.00	0.00	0.00	0.00	0.00
	MODALIDAD	Bachillerato general	879	2.09	78.62	0.00	42.84	35.78	0.00	37.39	41.23	0.27	29.79	48.57	0.09	35.87	42.67
		Bachillerato tecnológico	175	0.42	15.65	0.00	9.66	5.99	0.00	7.42	8.23	0.36	7.33	7.96	0.00	7.96	7.69
		Profesional técnico	47	0.11	4.20	0.00	2.50	1.70	0.00	2.06	2.15	0.00	2.24	1.97	0.00	2.68	1.52
		Bachillerato intercultural	0	0.00	0.00	0.00	0.00	0.00	0.00	0.00	0.00	0.00	0.00	0.00	0.00	0.00	0.00
		Bachillerato internacional	0	0.00	0.00	0.00	0.00	0.00	0.00	0.00	0.00	0.00	0.00	0.00	0.00	0.00	0.00
		Telebachillerato	17	0.04	1.52	0.00	1.07	0.45	0.00	0.72	0.81	0.00	0.45	1.07	0.00	1.07	0.45
		RNV	0	0.00	0.00	0.00	0.00	0.00	0.00	0.00	0.00	0.00	0.00	0.00	0.00	0.00	0.00
	PROMEDIO	6.0-6.9	80	0.19	7.16	0.00	4.29	2.86	0.00	4.03	3.13	0.09	2.77	4.29	0.00	4.03	3.13
		7.0-7.9	369	0.88	33.01	0.00	20.04	12.97	0.00	16.01	16.99	0.09	14.49	18.43	0.00	16.10	16.91
		8.0-8.9	522	1.24	46.69	0.00	25.85	20.84	0.00	23.35	23.35	0.45	18.34	27.91	0.09	22.00	24.60
		9.0-9.9	144	0.34	12.88	0.00	5.90	6.98	0.00	4.11	8.77	0.00	4.20	8.68	0.00	5.28	7.60
		10.0	3	0.01	0.27	0.00	0.00	0.27	0.00	0.09	0.18	0.00	0.00	0.27	0.00	0.18	0.09
		RNV	0	0.00	0.00	0.00	0.00	0.00	0.00	0.00	0.00	0.00	0.00	0.00	0.00	0.00	0.00
	Total		1 118	2.66	100	0.00	56.08	43.92	0.00	47.58	52.42	0.63	39.80	59.57	0.09	47.58	52.33

SINALOA

Número de casos

Entidad	Variable	Categoría	N	% Nal.	% Ent.	Bases para la docencia			Aritmética			Lenguaje escrito			Inglés		
						SD	I	S	SD	I	S	SD	I	S	SD	I	S
SINALOA	SEXO	Hombres	6	0.01	33.33	0	3	3	0	2	4	0	2	4	0	2	4
		Mujeres	12	0.03	66.67	0	8	4	0	7	5	0	5	7	0	5	7
		RNV	0	0.00	0.00	0	0	0	0	0	0	0	0	0	0	0	0
	RÉGIMEN	Público	15	0.04	83.33	0	10	5	0	9	6	0	6	9	0	6	9
		Privado	3	0.01	16.67	0	1	2	0	0	3	0	1	2	0	1	2
		RNV	0	0.00	0.00	0	0	0	0	0	0	0	0	0	0	0	0
	MODALIDAD	Bachillerato general	14	0.03	77.78	0	9	5	0	7	7	0	6	8	0	6	8
		Bachillerato tecnológico	4	0.01	22.22	0	2	2	0	2	2	0	1	3	0	1	3
		Profesional técnico	0	0.00	0.00	0	0	0	0	0	0	0	0	0	0	0	0
		Bachillerato intercultural	0	0.00	0.00	0	0	0	0	0	0	0	0	0	0	0	0
		Bachillerato internacional	0	0.00	0.00	0	0	0	0	0	0	0	0	0	0	0	0
		Telebachillerato	0	0.00	0.00	0	0	0	0	0	0	0	0	0	0	0	0
		RNV	0	0.00	0.00	0	0	0	0	0	0	0	0	0	0	0	0
	PROMEDIO	6.0-6.9	0	0.00	0.00	0	0	0	0	0	0	0	0	0	0	0	0
		7.0-7.9	3	0.01	16.67	0	3	0	0	2	1	0	2	1	0	2	1
		8.0-8.9	7	0.02	38.89	0	6	1	0	5	2	0	3	4	0	4	3
		9.0-9.9	8	0.02	44.44	0	2	6	0	2	6	0	2	6	0	1	7
		10.0	0	0.00	0.00	0	0	0	0	0	0	0	0	0	0	0	0
		RNV	0	0.00	0.00	0	0	0	0	0	0	0	0	0	0	0	0
	Total		18	0.04	100	0	11	7	0	9	9	0	7	11	0	7	11

Porcentaje de casos

Entidad	Variable	Categoría	N	% Nal.	% Ent.	Bases para la docencia			Aritmética			Lenguaje escrito			Inglés		
						SD %	I %	S %	SD %	I %	S %	SD %	I %	S %	SD %	I %	S %
SINALOA	SEXO	Hombres	6	0.01	33.33	0.00	16.67	16.67	0.00	11.11	22.22	0.00	11.11	22.22	0.00	11.11	22.22
		Mujeres	12	0.03	66.67	0.00	44.44	22.22	0.00	38.89	27.78	0.00	27.78	38.89	0.00	27.78	38.89
		RNV	0	0.00	0.00	0.00	0.00	0.00	0.00	0.00	0.00	0.00	0.00	0.00	0.00	0.00	0.00
	RÉGIMEN	Público	15	0.04	83.33	0.00	55.56	27.78	0.00	50.00	33.33	0.00	33.33	50.00	0.00	33.33	50.00
		Privado	3	0.01	16.67	0.00	5.56	11.11	0.00	0.00	16.67	0.00	5.56	11.11	0.00	5.56	11.11
		RNV	0	0.00	0.00	0.00	0.00	0.00	0.00	0.00	0.00	0.00	0.00	0.00	0.00	0.00	0.00
	MODALIDAD	Bachillerato general	14	0.03	77.78	0.00	50.00	27.78	0.00	38.89	38.89	0.00	33.33	44.44	0.00	33.33	44.44
		Bachillerato tecnológico	4	0.01	22.22	0.00	11.11	11.11	0.00	11.11	11.11	0.00	5.56	16.67	0.00	5.56	16.67
		Profesional técnico	0	0.00	0.00	0.00	0.00	0.00	0.00	0.00	0.00	0.00	0.00	0.00	0.00	0.00	0.00
		Bachillerato intercultural	0	0.00	0.00	0.00	0.00	0.00	0.00	0.00	0.00	0.00	0.00	0.00	0.00	0.00	0.00
		Bachillerato internacional	0	0.00	0.00	0.00	0.00	0.00	0.00	0.00	0.00	0.00	0.00	0.00	0.00	0.00	0.00
		Telebachillerato	0	0.00	0.00	0.00	0.00	0.00	0.00	0.00	0.00	0.00	0.00	0.00	0.00	0.00	0.00
		RNV	0	0.00	0.00	0.00	0.00	0.00	0.00	0.00	0.00	0.00	0.00	0.00	0.00	0.00	0.00
	PROMEDIO	6.0-6.9	0	0.00	0.00	0.00	0.00	0.00	0.00	0.00	0.00	0.00	0.00	0.00	0.00	0.00	0.00
		7.0-7.9	3	0.01	16.67	0.00	16.67	0.00	0.00	11.11	5.56	0.00	11.11	5.56	0.00	11.11	5.56
		8.0-8.9	7	0.02	38.89	0.00	33.33	5.56	0.00	27.78	11.11	0.00	16.67	22.22	0.00	22.22	16.67
		9.0-9.9	8	0.02	44.44	0.00	11.11	33.33	0.00	11.11	33.33	0.00	11.11	33.33	0.00	5.56	38.89
		10.0	0	0.00	0.00	0.00	0.00	0.00	0.00	0.00	0.00	0.00	0.00	0.00	0.00	0.00	0.00
		RNV	0	0.00	0.00	0.00	0.00	0.00	0.00	0.00	0.00	0.00	0.00	0.00	0.00	0.00	0.00
	Total		18	0.04	100	0.00	61.11	38.89	0.00	50.00	50.00	0.00	38.89	61.11	0.00	38.89	61.11

SONORA

Número de casos

Entidad	Variable	Categoría	N	% Nal.	% Ent.	Bases para la docencia			Aritmética			Lenguaje escrito			Inglés		
						SD	I	S	SD	I	S	SD	I	S	SD	I	S
SONORA	SEXO	Hombres	514	1.22	32.25	8	327	179	9	230	275	31	236	247	13	248	253
		Mujeres	1 080	2.57	67.75	21	567	492	22	468	590	68	402	610	31	445	604
		RNV	0	0.00	0.00	0	0	0	0	0	0	0	0	0	0	0	0
	RÉGIMEN	Público	1 509	3.59	94.67	29	848	632	31	660	818	97	603	809	44	662	803
		Privado	85	0.20	5.33	0	46	39	0	38	47	2	35	48	0	31	54
		RNV	0	0.00	0.00	0	0	0	0	0	0	0	0	0	0	0	0
	MODALIDAD	Bachillerato general	746	1.77	46.80	11	380	355	12	310	424	38	286	422	18	300	428
		Bachillerato tecnológico	726	1.73	45.55	17	426	283	18	320	388	57	288	381	24	328	374
		Profesional técnico	110	0.26	6.90	1	78	31	1	60	49	4	58	48	2	57	51
		Bachillerato intercultural	0	0.00	0.00	0	0	0	0	0	0	0	0	0	0	0	0
		Bachillerato internacional	0	0.00	0.00	0	0	0	0	0	0	0	0	0	0	0	0
		Telebachillerato	12	0.03	0.75	0	10	2	0	8	4	0	6	6	0	8	4
		RNV	0	0.00	0.00	0	0	0	0	0	0	0	0	0	0	0	0
	PROMEDIO	6.0-6.9	8	0.02	0.50	0	4	4	0	5	3	1	4	3	0	3	5
		7.0-7.9	387	0.92	24.28	6	266	115	6	207	174	23	192	172	9	210	168
		8.0-8.9	740	1.76	46.42	18	436	286	20	341	379	47	304	389	24	336	380
		9.0-9.9	449	1.07	28.17	5	185	259	5	143	301	27	135	287	11	142	296
		10.0	10	0.02	0.63	0	3	7	0	2	8	1	3	6	0	2	8
		RNV	0	0.00	0.00	0	0	0	0	0	0	0	0	0	0	0	0
	Total		1 594	3.79	100	29	894	671	31	698	865	99	638	857	44	693	857

Porcentaje de casos

Entidad	Variable	Categoría	N	% Nal.	% Ent.	Bases para la docencia			Aritmética			Lenguaje escrito			Inglés		
						SD %	I %	S %	SD %	I %	S %	SD %	I %	S %	SD %	I %	S %
SONORA	SEXO	Hombres	514	1.22	32.25	0.50	20.51	11.23	0.56	14.43	17.25	1.94	14.81	15.50	0.82	15.56	15.87
		Mujeres	1 080	2.57	67.75	1.32	35.57	30.87	1.38	29.36	37.01	4.27	25.22	38.27	1.94	27.92	37.89
		RNV	0	0.00	0.00	0.00	0.00	0.00	0.00	0.00	0.00	0.00	0.00	0.00	0.00	0.00	0.00
	RÉGIMEN	Público	1 509	3.59	94.67	1.82	53.20	39.65	1.94	41.41	51.32	6.09	37.83	50.75	2.76	41.53	50.38
		Privado	85	0.20	5.33	0.00	2.89	2.45	0.00	2.38	2.95	0.13	2.20	3.01	0.00	1.94	3.39
		RNV	0	0.00	0.00	0.00	0.00	0.00	0.00	0.00	0.00	0.00	0.00	0.00	0.00	0.00	0.00
	MODALIDAD	Bachillerato general	746	1.77	46.80	0.69	23.84	22.27	0.75	19.45	26.60	2.38	17.94	26.47	1.13	18.82	26.85
		Bachillerato tecnológico	726	1.73	45.55	1.07	26.73	17.75	1.13	20.08	24.34	3.58	18.07	23.90	1.51	20.58	23.46
		Profesional técnico	110	0.26	6.90	0.06	4.89	1.94	0.06	3.76	3.07	0.25	3.64	3.01	0.13	3.58	3.20
		Bachillerato intercultural	0	0.00	0.00	0.00	0.00	0.00	0.00	0.00	0.00	0.00	0.00	0.00	0.00	0.00	0.00
		Bachillerato internacional	0	0.00	0.00	0.00	0.00	0.00	0.00	0.00	0.00	0.00	0.00	0.00	0.00	0.00	0.00
		Telebachillerato	12	0.03	0.75	0.00	0.63	0.13	0.00	0.50	0.25	0.00	0.38	0.38	0.00	0.50	0.25
		RNV	0	0.00	0.00	0.00	0.00	0.00	0.00	0.00	0.00	0.00	0.00	0.00	0.00	0.00	0.00
	PROMEDIO	6.0-6.9	8	0.02	0.50	0.00	0.25	0.25	0.00	0.31	0.19	0.06	0.25	0.19	0.00	0.19	0.31
		7.0-7.9	387	0.92	24.28	0.38	16.69	7.21	0.38	12.99	10.92	1.44	12.05	10.79	0.56	13.17	10.54
		8.0-8.9	740	1.76	46.42	1.13	27.35	17.94	1.25	21.39	23.78	2.95	19.07	24.40	1.51	21.08	23.84
		9.0-9.9	449	1.07	28.17	0.31	11.61	16.25	0.31	8.97	18.88	1.69	8.47	18.01	0.69	8.91	18.57
		10.0	10	0.02	0.63	0.00	0.19	0.44	0.00	0.13	0.50	0.06	0.19	0.38	0.00	0.13	0.50
		RNV	0	0.00	0.00	0.00	0.00	0.00	0.00	0.00	0.00	0.00	0.00	0.00	0.00	0.00	0.00
	Total		1 594	3.79	100	1.82	56.09	42.10	1.94	43.79	54.27	6.21	40.03	53.76	2.76	43.48	53.76

TABASCO

Número de casos

Entidad	Variable	Categoría	N	% Nal.	% Ent.	Bases para la docencia			Aritmética			Lenguaje escrito			Inglés		
						SD	I	S	SD	I	S	SD	I	S	SD	I	S
TABASCO	SEXO	Hombres	834	1.98	34.85	0	529	305	2	508	324	5	461	368	6	492	336
		Mujeres	1 558	3.70	65.11	2	970	586	5	1 030	523	20	793	745	17	874	667
		RNV	1	0.00	0.04	0	1	0	0	1	0	0	1	0	0	0	1
	RÉGIMEN	Público	2 285	5.43	95.49	2	1 449	834	7	1 480	798	24	1 205	1 056	21	1 324	940
		Privado	107	0.25	4.47	0	50	57	0	58	49	1	49	57	2	42	63
		RNV	1	0.00	0.04	0	1	0	0	1	0	0	1	0	0	0	1
	MODALIDAD	Bachillerato general	1 646	3.91	68.78	1	1 004	641	5	1 031	610	13	845	788	11	952	683
		Bachillerato tecnológico	517	1.23	21.60	1	345	171	2	336	179	11	283	223	12	282	223
		Profesional técnico	180	0.43	7.52	0	114	66	0	130	50	1	90	89	0	102	78
		Bachillerato intercultural	17	0.04	0.71	0	14	3	0	16	1	0	14	3	0	13	4
		Bachillerato internacional	2	0.00	0.08	0	1	1	0	2	0	0	2	0	0	2	0
		Telebachillerato	30	0.07	1.25	0	21	9	0	23	7	0	20	10	0	15	15
		RNV	1	0.00	0.04	0	1	0	0	1	0	0	1	0	0	0	1
	PROMEDIO	6.0-6.9	33	0.08	1.38	0	26	7	0	23	10	0	24	9	0	24	9
		7.0-7.9	527	1.25	22.02	0	376	151	1	394	132	4	317	206	5	336	186
		8.0-8.9	1 046	2.49	43.71	1	711	334	5	705	336	10	590	446	8	625	413
		9.0-9.9	766	1.82	32.01	1	383	382	1	412	353	9	316	441	9	372	385
		10.0	20	0.05	0.84	0	3	17	0	4	16	2	7	11	1	9	10
		RNV	1	0.00	0.04	0	1	0	0	1	0	0	1	0	0	0	1
	Total		2 393	5.69	100	2	1 500	891	7	1 539	847	25	1 255	1 113	23	1 366	1 004

Porcentaje de casos

Entidad	Variable	Categoría	N	% Nal.	% Ent.	Bases para la docencia			Aritmética			Lenguaje escrito			Inglés		
						SD %	I %	S %	SD %	I %	S %	SD %	I %	S %	SD %	I %	S %
TABASCO	SEXO	Hombres	834	1.98	34.85	0.00	22.11	12.75	0.08	21.23	13.54	0.21	19.26	15.38	0.25	20.56	14.04
		Mujeres	1 558	3.70	65.11	0.08	40.53	24.49	0.21	43.04	21.86	0.84	33.14	31.13	0.71	36.52	27.87
		RNV	1	0.00	0.04	0.00	0.04	0.00	0.00	0.04	0.00	0.00	0.04	0.00	0.00	0.00	0.04
	RÉGIMEN	Público	2 285	5.43	95.49	0.08	60.55	34.85	0.29	61.85	33.35	1.00	50.36	44.13	0.88	55.33	39.28
		Privado	107	0.25	4.47	0.00	2.09	2.38	0.00	2.42	2.05	0.04	2.05	2.38	0.08	1.76	2.63
		RNV	1	0.00	0.04	0.00	0.04	0.00	0.00	0.04	0.00	0.00	0.04	0.00	0.00	0.00	0.04
	MODALIDAD	Bachillerato general	1 646	3.91	68.78	0.04	41.96	26.79	0.21	43.08	25.49	0.54	35.31	32.93	0.46	39.78	28.54
		Bachillerato tecnológico	517	1.23	21.60	0.04	14.42	7.15	0.08	14.04	7.48	0.46	11.83	9.32	0.50	11.78	9.32
		Profesional técnico	180	0.43	7.52	0.00	4.76	2.76	0.00	5.43	2.09	0.04	3.76	3.72	0.00	4.26	3.26
		Bachillerato intercultural	17	0.04	0.71	0.00	0.59	0.13	0.00	0.67	0.04	0.00	0.59	0.13	0.00	0.54	0.17
		Bachillerato internacional	2	0.00	0.08	0.00	0.04	0.04	0.00	0.08	0.00	0.00	0.08	0.00	0.00	0.08	0.00
		Telebachillerato	30	0.07	1.25	0.00	0.88	0.38	0.00	0.96	0.29	0.00	0.84	0.42	0.00	0.63	0.63
		RNV	1	0.00	0.04	0.00	0.04	0.00	0.00	0.04	0.00	0.00	0.04	0.00	0.00	0.00	0.04
	PROMEDIO	6.0-6.9	33	0.08	1.38	0.00	1.09	0.29	0.00	0.96	0.42	0.00	1.00	0.38	0.00	1.00	0.38
		7.0-7.9	527	1.25	22.02	0.00	15.71	6.31	0.04	16.46	5.52	0.17	13.25	8.61	0.21	14.04	7.77
		8.0-8.9	1 046	2.49	43.71	0.04	29.71	13.96	0.21	29.46	14.04	0.42	24.66	18.64	0.33	26.12	17.26
		9.0-9.9	766	1.82	32.01	0.04	16.01	15.96	0.04	17.22	14.75	0.38	13.21	18.43	0.38	15.55	16.09
		10.0	20	0.05	0.84	0.00	0.13	0.71	0.00	0.17	0.67	0.08	0.29	0.46	0.04	0.38	0.42
		RNV	1	0.00	0.04	0.00	0.04	0.00	0.00	0.04	0.00	0.00	0.04	0.00	0.00	0.00	0.04
	Total		2 393	5.69	100	0.08	62.68	37.23	0.29	64.31	35.39	1.04	52.44	46.51	0.96	57.08	41.96

TAMAULIPAS

Número de casos

Entidad	Variable	Categoría	N	% Nal.	% Ent.	Bases para la docencia			Aritmética			Lenguaje escrito			Inglés		
						SD	I	S	SD	I	S	SD	I	S	SD	I	S
TAMAULIPAS	SEXO	Hombres	330	0.78	26.38	4	179	147	6	120	204	19	145	166	12	141	177
		Mujeres	921	2.19	73.62	10	519	392	13	380	528	53	372	496	24	340	557
		RNV	0	0.00	0.00	0	0	0	0	0	0	0	0	0	0	0	0
	RÉGIMEN	Público	1 040	2.47	83.13	12	591	437	16	421	603	60	436	544	32	415	593
		Privado	211	0.50	16.87	2	107	102	3	79	129	12	81	118	4	66	141
		RNV	0	0.00	0.00	0	0	0	0	0	0	0	0	0	0	0	0
	MODALIDAD	Bachillerato general	579	1.38	46.28	7	307	265	9	235	335	31	251	297	13	228	338
		Bachillerato tecnológico	540	1.28	43.17	6	306	228	9	209	322	31	213	296	19	193	328
		Profesional técnico	107	0.25	8.55	1	64	42	1	42	64	8	38	61	2	41	64
		Bachillerato intercultural	0	0.00	0.00	0	0	0	0	0	0	0	0	0	0	0	0
		Bachillerato internacional	0	0.00	0.00	0	0	0	0	0	0	0	0	0	0	0	0
		Telebachillerato	25	0.06	2.00	0	21	4	0	14	11	2	15	8	2	19	4
		RNV	0	0.00	0.00	0	0	0	0	0	0	0	0	0	0	0	0
	PROMEDIO	6.0-6.9	8	0.02	0.64	0	6	2	0	5	3	0	4	4	1	2	5
		7.0-7.9	176	0.42	14.07	3	133	40	5	93	78	13	88	75	6	87	83
		8.0-8.9	633	1.51	50.60	6	387	240	8	286	339	39	299	295	20	258	355
		9.0-9.9	426	1.01	34.05	5	170	251	6	115	305	20	123	283	9	131	286
		10.0	8	0.02	0.64	0	2	6	0	1	7	0	3	5	0	3	5
		RNV	0	0.00	0.00	0	0	0	0	0	0	0	0	0	0	0	0
	Total		1 251	2.97	100	14	698	539	19	500	732	72	517	662	36	481	734

Porcentaje de casos

Entidad	Variable	Categoría	N	% Nal.	% Ent.	Bases para la docencia			Aritmética			Lenguaje escrito			Inglés		
						SD %	I %	S %	SD %	I %	S %	SD %	I %	S %	SD %	I %	S %
TAMAULIPAS	SEXO	Hombres	330	0.78	26.38	0.32	14.31	11.75	0.48	9.59	16.31	1.52	11.59	13.27	0.96	11.27	14.15
		Mujeres	921	2.19	73.62	0.80	41.49	31.33	1.04	30.38	42.21	4.24	29.74	39.65	1.92	27.18	44.52
		RNV	0	0.00	0.00	0.00	0.00	0.00	0.00	0.00	0.00	0.00	0.00	0.00	0.00	0.00	0.00
	RÉGIMEN	Público	1 040	2.47	83.13	0.96	47.24	34.93	1.28	33.65	48.20	4.80	34.85	43.49	2.56	33.17	47.40
		Privado	211	0.50	16.87	0.16	8.55	8.15	0.24	6.31	10.31	0.96	6.47	9.43	0.32	5.28	11.27
		RNV	0	0.00	0.00	0.00	0.00	0.00	0.00	0.00	0.00	0.00	0.00	0.00	0.00	0.00	0.00
	MODALIDAD	Bachillerato general	579	1.38	46.28	0.56	24.54	21.18	0.72	18.78	26.78	2.48	20.06	23.74	1.04	18.23	27.02
		Bachillerato tecnológico	540	1.28	43.17	0.48	24.46	18.23	0.72	16.71	25.74	2.48	17.03	23.66	1.52	15.43	26.22
		Profesional técnico	107	0.25	8.55	0.08	5.12	3.36	0.08	3.36	5.12	0.64	3.04	4.88	0.16	3.28	5.12
		Bachillerato intercultural	0	0.00	0.00	0.00	0.00	0.00	0.00	0.00	0.00	0.00	0.00	0.00	0.00	0.00	0.00
		Bachillerato internacional	0	0.00	0.00	0.00	0.00	0.00	0.00	0.00	0.00	0.00	0.00	0.00	0.00	0.00	0.00
		Telebachillerato	25	0.06	2.00	0.00	1.68	0.32	0.00	1.12	0.88	0.16	1.20	0.64	0.16	1.52	0.32
		RNV	0	0.00	0.00	0.00	0.00	0.00	0.00	0.00	0.00	0.00	0.00	0.00	0.00	0.00	0.00
	PROMEDIO	6.0-6.9	8	0.02	0.64	0.00	0.48	0.16	0.00	0.40	0.24	0.00	0.32	0.32	0.08	0.16	0.40
		7.0-7.9	176	0.42	14.07	0.24	10.63	3.20	0.40	7.43	6.24	1.04	7.03	6.00	0.48	6.95	6.63
		8.0-8.9	633	1.51	50.60	0.48	30.94	19.18	0.64	22.86	27.10	3.12	23.90	23.58	1.60	20.62	28.38
		9.0-9.9	426	1.01	34.05	0.40	13.59	20.06	0.48	9.19	24.38	1.60	9.83	22.62	0.72	10.47	22.86
		10.0	8	0.02	0.64	0.00	0.16	0.48	0.00	0.08	0.56	0.00	0.24	0.40	0.00	0.24	0.40
		RNV	0	0.00	0.00	0.00	0.00	0.00	0.00	0.00	0.00	0.00	0.00	0.00	0.00	0.00	0.00
	Total		1 251	2.97	100	1.12	55.80	43.09	1.52	39.97	58.51	5.76	41.33	52.92	2.88	38.45	58.67

TLAXCALA

Número de casos

Entidad	Variable	Categoría	N	% Nal.	% Ent.	Bases para la docencia			Aritmética			Lenguaje escrito			Inglés		
						SD	I	S	SD	I	S	SD	I	S	SD	I	S
TLAXCALA	SEXO	Hombres	159	0.38	24.69	2	107	50	2	57	100	17	87	55	5	84	70
		Mujeres	485	1.15	75.31	7	297	181	9	187	289	48	231	206	16	246	223
		RNV	0	0.00	0.00	0	0	0	0	0	0	0	0	0	0	0	0
	RÉGIMEN	Público	594	1.41	92.24	7	378	209	9	232	353	54	299	241	19	310	265
		Privado	50	0.12	7.76	2	26	22	2	12	36	11	19	20	2	20	28
		RNV	0	0.00	0.00	0	0	0	0	0	0	0	0	0	0	0	0
	MODALIDAD	Bachillerato general	393	0.93	61.02	6	249	138	8	152	233	34	196	163	11	215	167
		Bachillerato tecnológico	174	0.41	27.02	2	100	72	2	61	111	19	85	70	7	78	89
		Profesional técnico	66	0.16	10.25	1	45	20	1	23	42	11	31	24	3	29	34
		Bachillerato intercultural	0	0.00	0.00	0	0	0	0	0	0	0	0	0	0	0	0
		Bachillerato internacional	0	0.00	0.00	0	0	0	0	0	0	0	0	0	0	0	0
		Telebachillerato	11	0.03	1.71	0	10	1	0	8	3	1	6	4	0	8	3
		RNV	0	0.00	0.00	0	0	0	0	0	0	0	0	0	0	0	0
	PROMEDIO	6.0-6.9	20	0.05	3.11	0	19	1	0	11	9	1	14	5	0	13	7
		7.0-7.9	164	0.39	25.47	6	125	33	7	81	76	24	87	53	9	105	50
		8.0-8.9	295	0.70	45.81	2	187	106	3	112	180	25	156	114	7	149	139
		9.0-9.9	164	0.39	25.47	1	73	90	1	40	123	14	61	89	5	63	96
		10.0	1	0.00	0.16	0	0	1	0	0	1	1	0	0	0	0	1
		RNV	0	0.00	0.00	0	0	0	0	0	0	0	0	0	0	0	0
	Total		644	1.53	100	9	404	231	11	244	389	65	318	261	21	330	293

Porcentaje de casos

Entidad	Variable	Categoría	N	% Nal.	% Ent.	Bases para la docencia			Aritmética			Lenguaje escrito			Inglés		
						SD %	I %	S %	SD %	I %	S %	SD %	I %	S %	SD %	I %	S %
TLAXCALA	SEXO	Hombres	159	0.38	24.69	0.31	16.61	7.76	0.31	8.85	15.53	2.64	13.51	8.54	0.78	13.04	10.87
		Mujeres	485	1.15	75.31	1.09	46.12	28.11	1.40	29.04	44.88	7.45	35.87	31.99	2.48	38.20	34.63
		RNV	0	0.00	0.00	0.00	0.00	0.00	0.00	0.00	0.00	0.00	0.00	0.00	0.00	0.00	0.00
	RÉGIMEN	Público	594	1.41	92.24	1.09	58.70	32.45	1.40	36.02	54.81	8.39	46.43	37.42	2.95	48.14	41.15
		Privado	50	0.12	7.76	0.31	4.04	3.42	0.31	1.86	5.59	1.71	2.95	3.11	0.31	3.11	4.35
		RNV	0	0.00	0.00	0.00	0.00	0.00	0.00	0.00	0.00	0.00	0.00	0.00	0.00	0.00	0.00
	MODALIDAD	Bachillerato general	393	0.93	61.02	0.93	38.66	21.43	1.24	23.60	36.18	5.28	30.43	25.31	1.71	33.39	25.93
		Bachillerato tecnológico	174	0.41	27.02	0.31	15.53	11.18	0.31	9.47	17.24	2.95	13.20	10.87	1.09	12.11	13.82
		Profesional técnico	66	0.16	10.25	0.16	6.99	3.11	0.16	3.57	6.52	1.71	4.81	3.73	0.47	4.50	5.28
		Bachillerato intercultural	0	0.00	0.00	0.00	0.00	0.00	0.00	0.00	0.00	0.00	0.00	0.00	0.00	0.00	0.00
		Bachillerato internacional	0	0.00	0.00	0.00	0.00	0.00	0.00	0.00	0.00	0.00	0.00	0.00	0.00	0.00	0.00
		Telebachillerato	11	0.03	1.71	0.00	1.55	0.16	0.00	1.24	0.47	0.16	0.93	0.62	0.00	1.24	0.47
		RNV	0	0.00	0.00	0.00	0.00	0.00	0.00	0.00	0.00	0.00	0.00	0.00	0.00	0.00	0.00
	PROMEDIO	6.0-6.9	20	0.05	3.11	0.00	2.95	0.16	0.00	1.71	1.40	0.16	2.17	0.78	0.00	2.02	1.09
		7.0-7.9	164	0.39	25.47	0.93	19.41	5.12	1.09	12.58	11.80	3.73	13.51	8.23	1.40	16.30	7.76
		8.0-8.9	295	0.70	45.81	0.31	29.04	16.46	0.47	17.39	27.95	3.88	24.22	17.70	1.09	23.14	21.58
		9.0-9.9	164	0.39	25.47	0.16	11.34	13.98	0.16	6.21	19.10	2.17	9.47	13.82	0.78	9.78	14.91
		10.0	1	0.00	0.16	0.00	0.00	0.16	0.00	0.00	0.16	0.16	0.00	0.00	0.00	0.00	0.16
		RNV	0	0.00	0.00	0.00	0.00	0.00	0.00	0.00	0.00	0.00	0.00	0.00	0.00	0.00	0.00
	Total		644	1.53	100	1.40	62.73	35.87	1.71	37.89	60.40	10.09	49.38	40.53	3.26	51.24	45.50

VERACRUZ

Número de casos

Entidad	Variable	Categoría	N	% Nal.	% Ent.	Bases para la docencia			Aritmética			Lenguaje escrito			Inglés		
						SD	I	S	SD	I	S	SD	I	S	SD	I	S
VERACRUZ	SEXO	Hombres	1 205	2.87	32.78	33	505	667	33	383	789	73	412	720	43	466	696
		Mujeres	2 464	5.86	67.03	99	1 000	1 365	103	886	1 475	208	737	1 519	123	911	1 430
		RNV	7	0.02	0.19	2	4	1	2	3	2	2	1	4	2	5	0
	RÉGIMEN	Público	3 255	7.74	88.55	117	1 345	1 793	121	1 109	2 025	256	1 035	1 964	149	1 241	1 865
		Privado	414	0.98	11.26	15	160	239	15	160	239	25	114	275	17	136	261
		RNV	7	0.02	0.19	2	4	1	2	3	2	2	1	4	2	5	0
	MODALIDAD	Bachillerato general	2 209	5.25	60.09	79	855	1 275	81	717	1 411	164	663	1 382	98	785	1 326
		Bachillerato tecnológico	804	1.91	21.87	26	319	459	27	282	495	63	258	483	37	288	479
		Profesional técnico	192	0.46	5.22	11	74	107	11	64	117	18	48	126	13	60	119
		Bachillerato intercultural	3	0.01	0.08	1	1	1	1	2	0	1	1	1	1	0	2
		Bachillerato internacional	1	0.00	0.03	0	0	1	0	0	1	0	0	1	0	0	1
		Telebachillerato	460	1.09	12.51	15	256	189	16	204	240	35	179	246	17	244	199
		RNV	7	0.02	0.19	2	4	1	2	3	2	2	1	4	2	5	0
	PROMEDIO	6.0-6.9	165	0.39	4.49	5	99	61	5	70	90	12	62	91	8	79	78
		7.0-7.9	1 335	3.17	36.32	51	631	653	51	575	709	98	485	752	64	573	698
		8.0-8.9	1 546	3.68	42.06	51	627	868	55	513	978	121	480	945	66	570	910
		9.0-9.9	610	1.45	16.59	24	146	440	24	110	476	49	120	441	27	154	429
		10.0	13	0.03	0.35	1	2	10	1	1	11	1	2	10	1	1	11
		RNV	7	0.02	0.19	2	4	1	2	3	2	2	1	4	2	5	0
	Total		3 676	8.74	100	134	1 509	2 033	138	1 272	2 266	283	1 150	2 243	168	1 382	2 126

Porcentaje de casos

Entidad	Variable	Categoría	N	% Nal.	% Ent.	Bases para la docencia			Aritmética			Lenguaje escrito			Inglés		
						SD %	I %	S %	SD %	I %	S %	SD %	I %	S %	SD %	I %	S %
VERACRUZ	SEXO	Hombres	1 205	2.87	32.78	0.90	13.74	18.14	0.90	10.42	21.46	1.99	11.21	19.59	1.17	12.68	18.93
		Mujeres	2 464	5.86	67.03	2.69	27.20	37.13	2.80	24.10	40.13	5.66	20.05	41.32	3.35	24.78	38.90
		RNV	7	0.02	0.19	0.05	0.11	0.03	0.05	0.08	0.05	0.05	0.03	0.11	0.05	0.14	0.00
	RÉGIMEN	Público	3 255	7.74	88.55	3.18	36.59	48.78	3.29	30.17	55.09	6.96	28.16	53.43	4.05	33.76	50.73
		Privado	414	0.98	11.26	0.41	4.35	6.50	0.41	4.35	6.50	0.68	3.10	7.48	0.46	3.70	7.10
		RNV	7	0.02	0.19	0.05	0.11	0.03	0.05	0.08	0.05	0.05	0.03	0.11	0.05	0.14	0.00
	MODALIDAD	Bachillerato general	2 209	5.25	60.09	2.15	23.26	34.68	2.20	19.50	38.38	4.46	18.04	37.60	2.67	21.35	36.07
		Bachillerato tecnológico	804	1.91	21.87	0.71	8.68	12.49	0.73	7.67	13.47	1.71	7.02	13.14	1.01	7.83	13.03
		Profesional técnico	192	0.46	5.22	0.30	2.01	2.91	0.30	1.74	3.18	0.49	1.31	3.43	0.35	1.63	3.24
		Bachillerato intercultural	3	0.01	0.08	0.03	0.03	0.03	0.03	0.05	0.00	0.03	0.03	0.03	0.03	0.00	0.05
		Bachillerato internacional	1	0.00	0.03	0.00	0.00	0.03	0.00	0.00	0.03	0.00	0.00	0.03	0.00	0.00	0.03
		Telebachillerato	460	1.09	12.51	0.41	6.96	5.14	0.44	5.55	6.53	0.95	4.87	6.69	0.46	6.64	5.41
		RNV	7	0.02	0.19	0.05	0.11	0.03	0.05	0.08	0.05	0.05	0.03	0.11	0.05	0.14	0.00
	PROMEDIO	6.0-6.9	165	0.39	4.49	0.14	2.69	1.66	0.14	1.90	2.45	0.33	1.69	2.48	0.22	2.15	2.12
		7.0-7.9	1 335	3.17	36.32	1.39	17.17	17.76	1.39	15.64	19.29	2.67	13.19	20.46	1.74	15.59	18.99
		8.0-8.9	1 546	3.68	42.06	1.39	17.06	23.61	1.50	13.96	26.61	3.29	13.06	25.71	1.80	15.51	24.76
		9.0-9.9	610	1.45	16.59	0.65	3.97	11.97	0.65	2.99	12.95	1.33	3.26	12.00	0.73	4.19	11.67
		10.0	13	0.03	0.35	0.03	0.05	0.27	0.03	0.03	0.30	0.03	0.05	0.27	0.03	0.03	0.30
		RNV	7	0.02	0.19	0.05	0.11	0.03	0.05	0.08	0.05	0.05	0.03	0.11	0.05	0.14	0.00
	Total		3 676	8.74	100	3.65	41.05	55.30	3.75	34.60	61.64	7.70	31.28	61.02	4.57	37.60	57.83

YUCATÁN

Número de casos

Entidad	Variable	Categoría	N	% Nal.	% Ent.	Bases para la docencia			Aritmética			Lenguaje escrito			Inglés		
						SD	I	S	SD	I	S	SD	I	S	SD	I	S
YUCATÁN	SEXO	Hombres	1 426	3.39	73.28	1	700	725	1	601	824	11	445	970	3	643	780
		Mujeres	515	1.22	26.46	1	275	239	2	219	294	5	227	283	5	264	246
		RNV	5	0.01	0.26	0	4	1	0	2	3	0	4	1	0	4	1
	RÉGIMEN	Público	1 659	3.94	85.25	1	839	819	2	701	956	13	594	1 052	7	802	850
		Privado	282	0.67	14.49	1	136	145	1	119	162	3	78	201	1	105	176
		RNV	5	0.01	0.26	0	4	1	0	2	3	0	4	1	0	4	1
	MODALIDAD	Bachillerato general	1 525	3.63	78.37	1	706	818	1	598	926	8	479	1 038	5	669	851
		Bachillerato tecnológico	252	0.60	12.95	0	156	96	1	138	113	4	116	132	2	136	114
		Profesional técnico	101	0.24	5.19	1	66	34	1	44	56	2	43	56	1	60	40
		Bachillerato intercultural	5	0.01	0.26	0	3	2	0	3	2	2	1	2	0	3	2
		Bachillerato internacional	1	0.00	0.05	0	1	0	0	1	0	0	0	1	0	1	0
		Telebachillerato	57	0.14	2.93	0	43	14	0	36	21	0	33	24	0	38	19
		RNV	5	0.01	0.26	0	4	1	0	2	3	0	4	1	0	4	1
	PROMEDIO	6.0-6.9	21	0.05	1.08	0	15	6	0	10	11	0	8	13	0	10	11
		7.0-7.9	345	0.82	17.73	0	212	133	0	196	149	3	157	185	3	185	157
		8.0-8.9	1 133	2.69	58.22	1	591	541	2	499	632	9	394	730	3	535	595
		9.0-9.9	441	1.05	22.66	1	157	283	1	115	325	4	113	324	2	177	262
		10.0	1	0.00	0.05	0	0	1	0	0	1	0	0	1	0	0	1
		RNV	5	0.01	0.26	0	4	1	0	2	3	0	4	1	0	4	1
	Total		1 946	4.63	100	2	979	965	3	822	1 121	16	676	1 254	8	911	1 027

Porcentaje de casos

Entidad	Variable	Categoría	N	% Nal.	% Ent.	Bases para la docencia			Aritmética			Lenguaje escrito			Inglés		
						SD %	I %	S %	SD %	I %	S %	SD %	I %	S %	SD %	I %	S %
YUCATÁN	SEXO	Hombres	1 426	3.39	73.28	0.05	35.97	37.26	0.05	30.88	42.34	0.57	22.87	49.85	0.15	33.04	40.08
		Mujeres	515	1.22	26.46	0.05	14.13	12.28	0.10	11.25	15.11	0.26	11.66	14.54	0.26	13.57	12.64
		RNV	5	0.01	0.26	0.00	0.21	0.05	0.00	0.10	0.15	0.00	0.21	0.05	0.00	0.21	0.05
	RÉGIMEN	Público	1 659	3.94	85.25	0.05	43.11	42.09	0.10	36.02	49.13	0.67	30.52	54.06	0.36	41.21	43.68
		Privado	282	0.67	14.49	0.05	6.99	7.45	0.05	6.12	8.32	0.15	4.01	10.33	0.05	5.40	9.04
		RNV	5	0.01	0.26	0.00	0.21	0.05	0.00	0.10	0.15	0.00	0.21	0.05	0.00	0.21	0.05
	MODALIDAD	Bachillerato general	1 525	3.63	78.37	0.05	36.28	42.03	0.05	30.73	47.58	0.41	24.61	53.34	0.26	34.38	43.73
		Bachillerato tecnológico	252	0.60	12.95	0.00	8.02	4.93	0.05	7.09	5.81	0.21	5.96	6.78	0.10	6.99	5.86
		Profesional técnico	101	0.24	5.19	0.05	3.39	1.75	0.05	2.26	2.88	0.10	2.21	2.88	0.05	3.08	2.06
		Bachillerato intercultural	5	0.01	0.26	0.00	0.15	0.10	0.00	0.15	0.10	0.10	0.05	0.10	0.00	0.15	0.10
		Bachillerato internacional	1	0.00	0.05	0.00	0.05	0.00	0.00	0.05	0.00	0.00	0.00	0.05	0.00	0.05	0.00
		Telebachillerato	57	0.14	2.93	0.00	2.21	0.72	0.00	1.85	1.08	0.00	1.70	1.23	0.00	1.95	0.98
		RNV	5	0.01	0.26	0.00	0.21	0.05	0.00	0.10	0.15	0.00	0.21	0.05	0.00	0.21	0.05
	PROMEDIO	6.0-6.9	21	0.05	1.08	0.00	0.77	0.31	0.00	0.51	0.57	0.00	0.41	0.67	0.00	0.51	0.57
		7.0-7.9	345	0.82	17.73	0.00	10.89	6.83	0.00	10.07	7.66	0.15	8.07	9.51	0.15	9.51	8.07
		8.0-8.9	1 133	2.69	58.22	0.05	30.37	27.80	0.10	25.64	32.48	0.46	20.25	37.51	0.15	27.49	30.58
		9.0-9.9	441	1.05	22.66	0.05	8.07	14.54	0.05	5.91	16.70	0.21	5.81	16.65	0.10	9.10	13.46
		10.0	1	0.00	0.05	0.00	0.00	0.05	0.00	0.00	0.05	0.00	0.00	0.05	0.00	0.00	0.05
		RNV	5	0.01	0.26	0.00	0.21	0.05	0.00	0.10	0.15	0.00	0.21	0.05	0.00	0.21	0.05
	Total		1 946	4.63	100	0.10	50.31	49.59	0.15	42.24	57.61	0.82	34.74	64.44	0.41	46.81	52.77

ZACATECAS

Número de casos

Entidad	Variable	Categoría	N	% Nal.	% Ent.	Bases para la docencia			Aritmética			Lenguaje escrito			Inglés		
						SD	I	S	SD	I	S	SD	I	S	SD	I	S
ZACATECAS	SEXO	Hombres	742	1.76	45.47	0	445	297	1	346	395	10	385	347	3	409	330
		Mujeres	890	2.12	54.53	0	533	357	1	426	463	12	391	487	5	453	432
		RNV	0	0.00	0.00	0	0	0	0	0	0	0	0	0	0	0	0
	RÉGIMEN	Público	1 576	3.75	96.57	0	949	627	2	747	827	21	754	801	8	836	732
		Privado	56	0.13	3.43	0	29	27	0	25	31	1	22	33	0	26	30
		RNV	0	0.00	0.00	0	0	0	0	0	0	0	0	0	0	0	0
	MODALIDAD	Bachillerato general	1 106	2.63	67.77	0	663	443	1	535	570	12	541	553	4	580	522
		Bachillerato tecnológico	468	1.11	28.68	0	272	196	0	211	257	9	213	246	2	248	218
		Profesional técnico	34	0.08	2.08	0	20	14	1	15	18	1	10	23	2	18	14
		Bachillerato intercultural	0	0.00	0.00	0	0	0	0	0	0	0	0	0	0	0	0
		Bachillerato internacional	1	0.00	0.06	0	1	0	0	0	1	0	0	1	0	0	1
		Telebachillerato	23	0.05	1.41	0	22	1	0	11	12	0	12	11	0	16	7
		RNV	0	0.00	0.00	0	0	0	0	0	0	0	0	0	0	0	0
	PROMEDIO	6.0-6.9	44	0.10	2.70	0	37	7	0	30	14	1	29	14	0	28	16
		7.0-7.9	328	0.78	20.10	0	235	93	2	202	124	5	204	119	3	209	116
		8.0-8.9	763	1.81	46.75	0	492	271	0	402	361	9	390	364	3	423	337
		9.0-9.9	482	1.15	29.53	0	212	270	0	137	345	6	152	324	2	199	281
		10.0	15	0.04	0.92	0	2	13	0	1	14	1	1	13	0	3	12
		RNV	0	0.00	0.00	0	0	0	0	0	0	0	0	0	0	0	0
	Total		1 632	3.88	100	0	978	654	2	772	858	22	776	834	8	862	762

Porcentaje de casos

Entidad	Variable	Categoría	N	% Nal.	% Ent.	Bases para la docencia			Aritmética			Lenguaje escrito			Inglés		
						SD %	I %	S %	SD %	I %	S %	SD %	I %	S %	SD %	I %	S %
ZACATECAS	SEXO	Hombres	742	1.76	45.47	0.00	27.27	18.20	0.06	21.20	24.20	0.61	23.59	21.26	0.18	25.06	20.22
		Mujeres	890	2.12	54.53	0.00	32.66	21.88	0.06	26.10	28.37	0.74	23.96	29.84	0.31	27.76	26.47
		RNV	0	0.00	0.00	0.00	0.00	0.00	0.00	0.00	0.00	0.00	0.00	0.00	0.00	0.00	0.00
	RÉGIMEN	Público	1 576	3.75	96.57	0.00	58.15	38.42	0.12	45.77	50.67	1.29	46.20	49.08	0.49	51.23	44.85
		Privado	56	0.13	3.43	0.00	1.78	1.65	0.00	1.53	1.90	0.06	1.35	2.02	0.00	1.59	1.84
		RNV	0	0.00	0.00	0.00	0.00	0.00	0.00	0.00	0.00	0.00	0.00	0.00	0.00	0.00	0.00
	MODALIDAD	Bachillerato general	1 106	2.63	67.77	0.00	40.63	27.14	0.06	32.78	34.93	0.74	33.15	33.88	0.25	35.54	31.99
		Bachillerato tecnológico	468	1.11	28.68	0.00	16.67	12.01	0.00	12.93	15.75	0.55	13.05	15.07	0.12	15.20	13.36
		Profesional técnico	34	0.08	2.08	0.00	1.23	0.86	0.06	0.92	1.10	0.06	0.61	1.41	0.12	1.10	0.86
		Bachillerato intercultural	0	0.00	0.00	0.00	0.00	0.00	0.00	0.00	0.00	0.00	0.00	0.00	0.00	0.00	0.00
		Bachillerato internacional	1	0.00	0.06	0.00	0.06	0.00	0.00	0.00	0.06	0.00	0.00	0.06	0.00	0.00	0.06
		Telebachillerato	23	0.05	1.41	0.00	1.35	0.06	0.00	0.67	0.74	0.00	0.74	0.67	0.00	0.98	0.43
		RNV	0	0.00	0.00	0.00	0.00	0.00	0.00	0.00	0.00	0.00	0.00	0.00	0.00	0.00	0.00
	PROMEDIO	6.0-6.9	44	0.10	2.70	0.00	2.27	0.43	0.00	1.84	0.86	0.06	1.78	0.86	0.00	1.72	0.98
		7.0-7.9	328	0.78	20.10	0.00	14.40	5.70	0.12	12.38	7.60	0.31	12.50	7.29	0.18	12.81	7.11
		8.0-8.9	763	1.81	46.75	0.00	30.15	16.61	0.00	24.63	22.12	0.55	23.90	22.30	0.18	25.92	20.65
		9.0-9.9	482	1.15	29.53	0.00	12.99	16.54	0.00	8.39	21.14	0.37	9.31	19.85	0.12	12.19	17.22
		10.0	15	0.04	0.92	0.00	0.12	0.80	0.00	0.06	0.86	0.06	0.06	0.80	0.00	0.18	0.74
		RNV	0	0.00	0.00	0.00	0.00	0.00	0.00	0.00	0.00	0.00	0.00	0.00	0.00	0.00	0.00
	Total		1 632	3.88	100	0.00	59.93	40.07	0.12	47.30	52.57	1.35	47.55	51.10	0.49	52.82	46.69

CENEVAL®
EXANI·II

Resultados

del Examen Nacional de Ingreso a la Educación Superior en el año 2020

Dirección de los Exámenes Nacionales de Ingreso
Subdirección de Análisis Estadístico

EXANI·II Diagnóstico:

Módulo de Humanidades y Artes

Información importante para la correcta interpretación de los datos

El EXANI-II Diagnóstico del Módulo de Humanidades y Artes, que elabora el Centro Nacional de Evaluación para la Educación Superior, A.C. (Ceneval), proporciona información del nivel de logro académico adquirido por los sustentantes en áreas disciplinares de la educación media superior para que las instituciones conozcan las fortalezas y debilidades con las que ingresan. La información que se muestra corresponde a los resultados de las aplicaciones en 2020.

En este documento se encuentran los datos generales acerca del número de sustentantes y el nivel de desempeño que obtuvieron en cada una de las cuatro áreas que componen el módulo: Literatura, Historia, Lenguaje escrito e Inglés. También se muestra la distribución de los sustentantes considerando el sexo, el régimen de sostenimiento y la modalidad de la escuela de procedencia, así como el promedio final en el segundo año del nivel medio superior. Los resultados del EXANI-II Diagnóstico se reportan mediante el nivel de desempeño de cada sustentante: insatisfactorio y satisfactorio. Es importante mencionar que no se emite dictamen de aquellos sustentantes que responden 20% de los reactivos o menos en cada área, en este caso se asigna la etiqueta Sin Dictamen.

En la siguiente tabla se describen los niveles de desempeño.

Descripción de los niveles de desempeño EXANI-II Diagnóstico				
	Literatura	**Historia**	**Lenguaje escrito**	**Inglés**
Insatisfactorio	No cumple con el estándar.	No cumple con el estándar.	No cumple con el estándar.	No cumple con el estándar.
Satisfactorio	Identifica los géneros y subgéneros literarios; comprende la relación con su contexto histórico y lo vincula con su presente personal y social. Identifica sus características y distingue sus diferencias a partir de un texto. Conoce autores y obras representativos de épocas y tendencias literarias. Infiere y clasifica el género o subgénero literario al que pertenecen los textos. Identifica los recursos literarios y las características estructurales de géneros y subgéneros a partir de ejemplos. Es capaz de reconocer las características de los tipos del subgénero novela.	Identifica y comprende procesos históricos, los ubica y analiza en espacio y tiempo; asimismo, distingue los factores involucrados y con ello, la relación en términos tanto secuenciales como simultáneos que le permiten dar una respuesta a problemas históricos específicos.	Identifica y distingue categorías gramaticales y comprende su función dentro de la oración. Reconoce la diferencia entre oraciones simples y compuestas e identifica la voz en la que están expresadas. Conoce y aplica las reglas ortográficas y de puntuación dependiendo del contexto. Reconoce el uso normativo de los nexos. Identifica y jerarquiza las ideas de un texto. Reconoce y corrige los vicios del lenguaje (inconsistencias, solecismos y falta de concordancia).	Es capaz de expresar información personal y de terceras personas en diferentes tiempos (presente y pasado simples y continuos, así como presente perfecto) y contrastarlos; puede expresar distintos grados de comparación, habilidades, intereses y planes a corto plazo, además de predicciones; es capaz de comprender textos sencillos de diferentes temas y deducir información no explícita.

Sección 1. DATOS NACIONALES

La siguiente tabla muestra la nomenclatura que se utiliza en el documento.

Nomenclatura EXANI-II Diagnóstico	
N	**Población total** que sustentó el examen
% Nal.	**Porcentaje** de la población que sustentó el examen a nivel **nacional**
% Región	**Porcentaje** de la población que sustentó el examen en la **región**
% Ent.	**Porcentaje** de la población que sustentó el examen en la **entidad**
SD	Sin dictamen
I	Nivel de desempeño **Insatisfactorio**
S	Nivel de desempeño **Satisfactorio**
RNV	Respuestas no válidas

Los resultados que se muestran corresponden a la población total que respondió el EXANI-II Diagnóstico del Módulo de Humanidades y Artes en 2020. Si no hay información de la entidad de su interés, podría considerar los datos nacionales para obtener información válida.

Número de casos

	Variable	Categoría	N	% Nal.	Literatura			Historia			Lenguaje escrito			Inglés		
					SD	I	S	SD	I	S	SD	I	S	SD	I	S
NACIONAL	SEXO	Hombres	2 645	40.37	34	847	1 764	36	929	1 680	56	519	2 070	41	511	2 093
		Mujeres	3 765	57.46	32	1 038	2 695	36	1 572	2 157	74	612	3 079	41	658	3 066
		RNV	142	2.17	1	8	133	1	17	124	1	4	137	1	3	138
	RÉGIMEN	Público	4 753	72.54	55	1 458	3 240	60	1 882	2 811	103	858	3 792	70	917	3 766
		Privado	1 420	21.67	10	339	1 071	11	487	922	26	208	1 186	11	195	1 214
		RNV	379	5.78	2	96	281	2	149	228	2	69	308	2	60	317
	MODALIDAD	Bachillerato general	4 637	70.77	50	1 151	3 436	54	1 599	2 984	99	710	3 828	62	737	3 838
		Bachillerato tecnológico	1 110	16.94	13	474	623	14	560	536	23	255	832	15	278	817
		Profesional técnico	358	5.46	2	158	198	3	190	165	7	93	258	4	85	269
		Bachillerato intercultural	0	0.00	0	0	0	0	0	0	0	0	0	0	0	0
		Bachillerato internacional	39	0.60	0	3	36	0	6	33	0	0	39	0	1	38
		Telebachillerato	26	0.40	0	9	17	0	12	14	0	8	18	0	11	15
		RNV	382	5.83	2	98	282	2	151	229	2	69	311	2	60	320
	PROMEDIO	6.0-6.9	198	3.02	2	88	108	2	100	96	3	59	136	2	53	143
		7.0-7.9	2 033	31.03	31	665	1 337	34	828	1 171	56	419	1 558	36	422	1 575
		8.0-8.9	2 844	43.41	28	799	2 017	30	1 089	1 725	56	469	2 319	34	497	2 313
		9.0-9.9	1 148	17.52	5	256	887	5	371	772	14	130	1 004	9	145	994
		10.0	13	0.20	0	1	12	1	2	10	1	0	12	1	1	11
		RNV	316	4.82	1	84	231	1	128	187	1	58	257	1	54	261
	Total		6 552	100	67	1 893	4 592	73	2 518	3 961	131	1 135	5 286	83	1 172	5 297

Porcentaje de casos

	Variable	Categoría	N	% Nal.	Literatura			Historia			Lenguaje escrito			Inglés		
					SD %	I %	S %	SD %	I %	S %	SD %	I %	S %	SD %	I %	S %
NACIONAL	SEXO	Hombres	2 645	40.37	0.52	12.93	26.92	0.55	14.18	25.64	0.85	7.92	31.59	0.63	7.80	31.94
		Mujeres	3 765	57.46	0.49	15.84	41.13	0.55	23.99	32.92	1.13	9.34	46.99	0.63	10.04	46.79
		RNV	142	2.17	0.02	0.12	2.03	0.02	0.26	1.89	0.02	0.06	2.09	0.02	0.05	2.11
	RÉGIMEN	Público	4 753	72.54	0.84	22.25	49.45	0.92	28.72	42.90	1.57	13.10	57.88	1.07	14.00	57.48
		Privado	1 420	21.67	0.15	5.17	16.35	0.17	7.43	14.07	0.40	3.17	18.10	0.17	2.98	18.53
		RNV	379	5.78	0.03	1.47	4.29	0.03	2.27	3.48	0.03	1.05	4.70	0.03	0.92	4.84
	MODALIDAD	Bachillerato general	4 637	70.77	0.76	17.57	52.44	0.82	24.40	45.54	1.51	10.84	58.42	0.95	11.25	58.58
		Bachillerato tecnológico	1 110	16.94	0.20	7.23	9.51	0.21	8.55	8.18	0.35	3.89	12.70	0.23	4.24	12.47
		Profesional técnico	358	5.46	0.03	2.41	3.02	0.05	2.90	2.52	0.11	1.42	3.94	0.06	1.30	4.11
		Bachillerato intercultural	0	0.00	0.00	0.00	0.00	0.00	0.00	0.00	0.00	0.00	0.00	0.00	0.00	0.00
		Bachillerato internacional	39	0.60	0.00	0.05	0.55	0.00	0.09	0.50	0.00	0.00	0.60	0.00	0.02	0.58
		Telebachillerato	26	0.40	0.00	0.14	0.26	0.00	0.18	0.21	0.00	0.12	0.27	0.00	0.17	0.23
		RNV	382	5.83	0.03	1.50	4.30	0.03	2.30	3.50	0.03	1.05	4.75	0.03	0.92	4.88
	PROMEDIO	6.0-6.9	198	3.02	0.03	1.34	1.65	0.03	1.53	1.47	0.05	0.90	2.08	0.03	0.81	2.18
		7.0-7.9	2 033	31.03	0.47	10.15	20.41	0.52	12.64	17.87	0.85	6.39	23.78	0.55	6.44	24.04
		8.0-8.9	2 844	43.41	0.43	12.19	30.78	0.46	16.62	26.33	0.85	7.16	35.39	0.52	7.59	35.30
		9.0-9.9	1 148	17.52	0.08	3.91	13.54	0.08	5.66	11.78	0.21	1.98	15.32	0.14	2.21	15.17
		10.0	13	0.20	0.00	0.02	0.18	0.02	0.03	0.15	0.02	0.00	0.18	0.02	0.02	0.17
		RNV	316	4.82	0.02	1.28	3.53	0.02	1.95	2.85	0.02	0.89	3.92	0.02	0.82	3.98
	Total		6 552	100.00	1.02	28.89	70.09	1.11	38.43	60.45	2.00	17.32	80.68	1.27	17.89	80.85

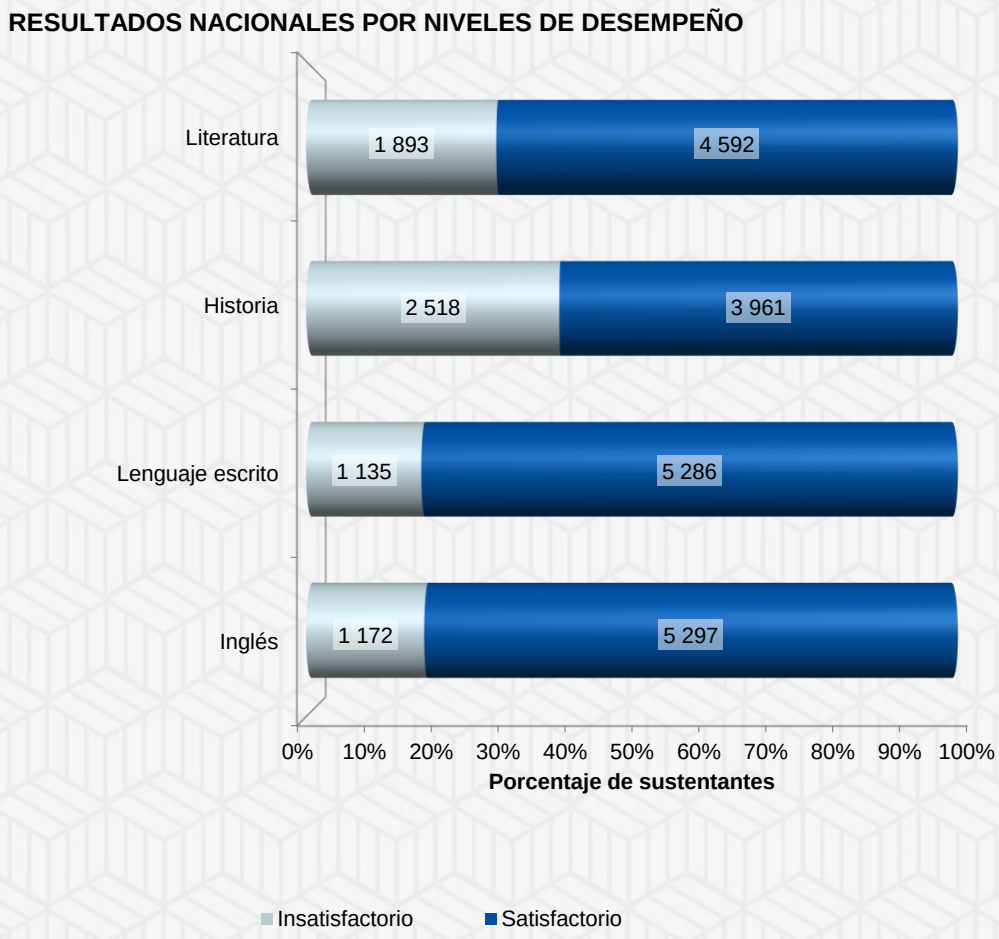

Sin Dictamen: Literatura: 67; Historia: 73; Lenguaje escrito: 131; Inglés: 83.

El mapa muestra el número de sustentantes que presentaron el EXANI-II Diagnóstico en cada entidad federativa. El estado con mayor número de sustentantes se presenta con el color más oscuro y el que tiene menor número con el color más claro. En caso de no haberse registrado aplicaciones en alguna entidad, ésta se presenta en color blanco.

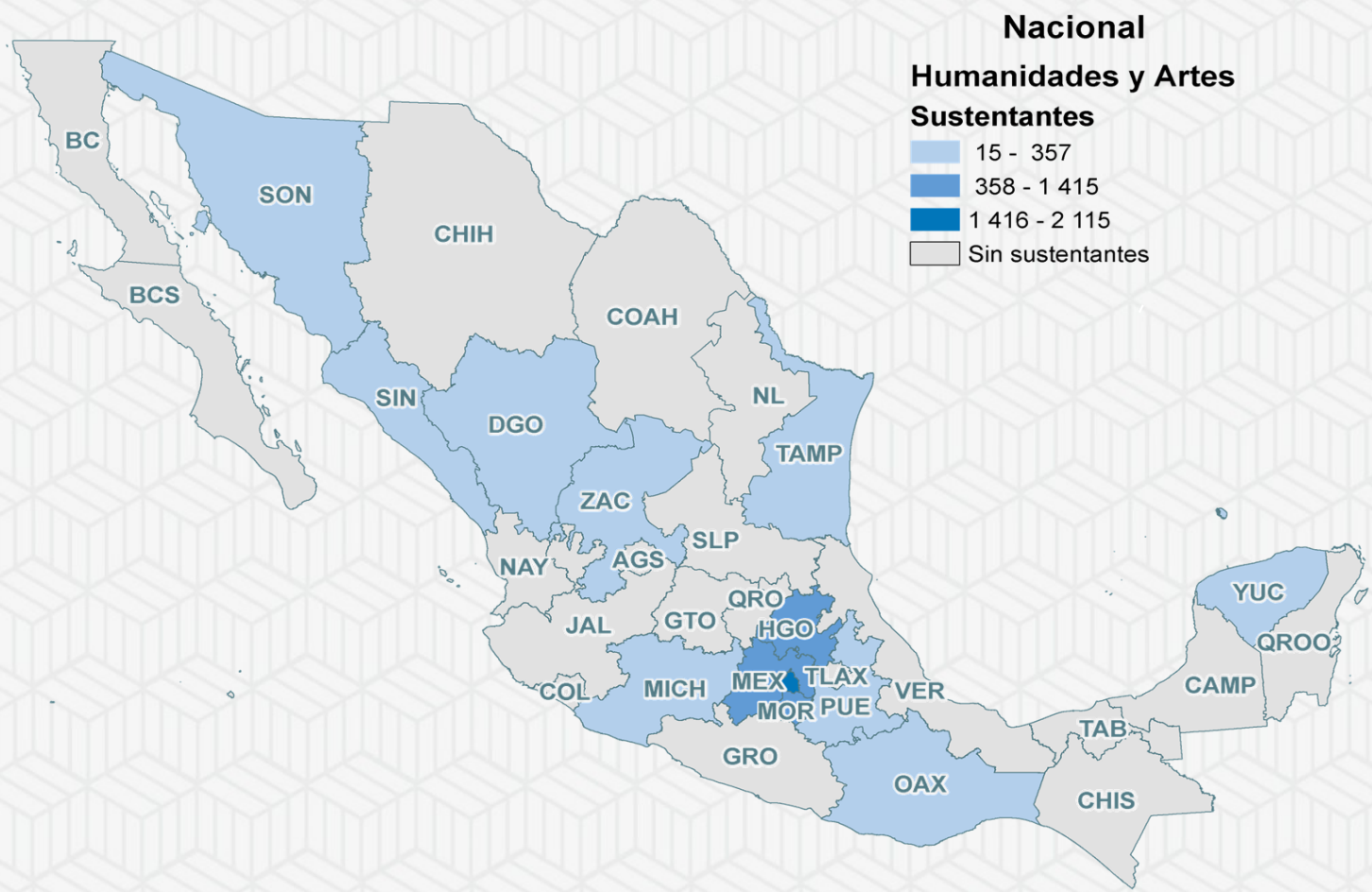

Sección 2. DATOS POR REGIÓN

NOROESTE

Número de casos

Región	Variable	Categoría	N	% Nal.	% Región	Literatura			Historia			Lenguaje escrito			Inglés		
						SD	I	S	SD	I	S	SD	I	S	SD	I	S
NOROESTE	SEXO	Hombres	208	3.17	49.52	7	100	101	8	113	87	11	55	142	9	51	148
		Mujeres	212	3.24	50.48	2	74	136	4	117	91	6	46	160	4	38	170
		RNV	0	0.00	0.00	0	0	0	0	0	0	0	0	0	0	0	0
	RÉGIMEN	Público	316	4.82	75.24	7	143	166	10	187	119	14	79	223	11	76	229
		Privado	41	0.63	9.76	1	19	21	1	22	18	2	11	28	1	7	33
		RNV	63	0.96	15.00	1	12	50	1	21	41	1	11	51	1	6	56
	MODALIDAD	Bachillerato general	285	4.35	67.86	7	132	146	9	171	105	13	79	193	10	70	205
		Bachillerato tecnológico	40	0.61	9.52	1	13	26	1	20	19	1	4	35	1	8	31
		Profesional técnico	31	0.47	7.38	0	16	15	1	18	12	2	7	22	1	5	25
		Bachillerato intercultural	0	0.00	0.00	0	0	0	0	0	0	0	0	0	0	0	0
		Bachillerato internacional	1	0.02	0.24	0	1	0	0	0	1	0	0	1	0	0	1
		Telebachillerato	0	0.00	0.00	0	0	0	0	0	0	0	0	0	0	0	0
		RNV	63	0.96	15.00	1	12	50	1	21	41	1	11	51	1	6	56
	PROMEDIO	6.0-6.9	11	0.17	2.62	1	8	2	1	8	2	2	4	5	1	5	5
		7.0-7.9	95	1.45	22.62	2	47	46	3	57	35	3	25	67	3	29	63
		8.0-8.9	187	2.85	44.52	4	82	101	5	106	76	7	51	129	6	41	140
		9.0-9.9	124	1.89	29.52	2	36	86	2	59	63	4	21	99	2	14	108
		10.0	3	0.05	0.71	0	1	2	1	0	2	1	0	2	1	0	2
		RNV	0	0.00	0.00	0	0	0	0	0	0	0	0	0	0	0	0
	Total		420	6.41	100	9	174	237	12	230	178	17	101	302	13	89	318

Porcentaje de casos

Región	Variable	Categoría	N	% Nal.	% Región	Literatura			Historia			Lenguaje escrito			Inglés		
						SD %	I %	S %	SD %	I %	S %	SD %	I %	S %	SD %	I %	S %
NOROESTE	SEXO	Hombres	208	3.17	49.52	1.67	23.81	24.05	1.90	26.90	20.71	2.62	13.10	33.81	2.14	12.14	35.24
		Mujeres	212	3.24	50.48	0.48	17.62	32.38	0.95	27.86	21.67	1.43	10.95	38.10	0.95	9.05	40.48
		RNV	0	0.00	0.00	0.00	0.00	0.00	0.00	0.00	0.00	0.00	0.00	0.00	0.00	0.00	0.00
	RÉGIMEN	Público	316	4.82	75.24	1.67	34.05	39.52	2.38	44.52	28.33	3.33	18.81	53.10	2.62	18.10	54.52
		Privado	41	0.63	9.76	0.24	4.52	5.00	0.24	5.24	4.29	0.48	2.62	6.67	0.24	1.67	7.86
		RNV	63	0.96	15.00	0.24	2.86	11.90	0.24	5.00	9.76	0.24	2.62	12.14	0.24	1.43	13.33
	MODALIDAD	Bachillerato general	285	4.35	67.86	1.67	31.43	34.76	2.14	40.71	25.00	3.10	18.81	45.95	2.38	16.67	48.81
		Bachillerato tecnológico	40	0.61	9.52	0.24	3.10	6.19	0.24	4.76	4.52	0.24	0.95	8.33	0.24	1.90	7.38
		Profesional técnico	31	0.47	7.38	0.00	3.81	3.57	0.24	4.29	2.86	0.48	1.67	5.24	0.24	1.19	5.95
		Bachillerato intercultural	0	0.00	0.00	0.00	0.00	0.00	0.00	0.00	0.00	0.00	0.00	0.00	0.00	0.00	0.00
		Bachillerato internacional	1	0.02	0.24	0.00	0.24	0.00	0.00	0.00	0.24	0.00	0.00	0.24	0.00	0.00	0.24
		Telebachillerato	0	0.00	0.00	0.00	0.00	0.00	0.00	0.00	0.00	0.00	0.00	0.00	0.00	0.00	0.00
		RNV	63	0.96	15.00	0.24	2.86	11.90	0.24	5.00	9.76	0.24	2.62	12.14	0.24	1.43	13.33
	PROMEDIO	6.0-6.9	11	0.17	2.62	0.24	1.90	0.48	0.24	1.90	0.48	0.48	0.95	1.19	0.24	1.19	1.19
		7.0-7.9	95	1.45	22.62	0.48	11.19	10.95	0.71	13.57	8.33	0.71	5.95	15.95	0.71	6.90	15.00
		8.0-8.9	187	2.85	44.52	0.95	19.52	24.05	1.19	25.24	18.10	1.67	12.14	30.71	1.43	9.76	33.33
		9.0-9.9	124	1.89	29.52	0.48	8.57	20.48	0.48	14.05	15.00	0.95	5.00	23.57	0.48	3.33	25.71
		10.0	3	0.05	0.71	0.00	0.24	0.48	0.24	0.00	0.48	0.24	0.00	0.48	0.24	0.00	0.48
		RNV	0	0.00	0.00	0.00	0.00	0.00	0.00	0.00	0.00	0.00	0.00	0.00	0.00	0.00	0.00
	Total		420	6.41	100	2.14	41.43	56.43	2.86	54.76	42.38	4.05	24.05	71.90	3.10	21.19	75.71

NORESTE

Número de casos

Región	Variable	Categoría	N	% Nal.	% Región	Literatura			Historia			Lenguaje escrito			Inglés		
						SD	I	S	SD	I	S	SD	I	S	SD	I	S
NORESTE	SEXO	Hombres	145	2.21	38.67	6	60	79	6	77	62	6	27	112	7	26	112
		Mujeres	230	3.51	61.33	0	81	149	0	125	105	3	33	194	0	14	216
		RNV	0	0.00	0.00	0	0	0	0	0	0	0	0	0	0	0	0
	RÉGIMEN	Público	317	4.84	84.53	6	120	191	6	175	136	7	49	261	7	33	277
		Privado	58	0.89	15.47	0	21	37	0	27	31	2	11	45	0	7	51
		RNV	0	0.00	0.00	0	0	0	0	0	0	0	0	0	0	0	0
	MODALIDAD	Bachillerato general	273	4.17	72.80	5	96	172	5	144	124	7	47	219	6	34	233
		Bachillerato tecnológico	78	1.19	20.80	1	35	42	1	44	33	2	10	66	1	5	72
		Profesional técnico	20	0.31	5.33	0	8	12	0	11	9	0	3	17	0	1	19
		Bachillerato intercultural	0	0.00	0.00	0	0	0	0	0	0	0	0	0	0	0	0
		Bachillerato internacional	2	0.03	0.53	0	1	1	0	2	0	0	0	2	0	0	2
		Telebachillerato	1	0.02	0.27	0	0	1	0	0	1	0	0	1	0	0	1
		RNV	1	0.02	0.27	0	1	0	0	1	0	0	0	1	0	0	1
	PROMEDIO	6.0-6.9	8	0.12	2.13	0	4	4	0	4	4	0	1	7	0	2	6
		7.0-7.9	86	1.31	22.93	3	38	45	3	56	27	3	20	63	3	10	73
		8.0-8.9	177	2.70	47.20	3	68	106	3	97	77	5	28	144	3	22	152
		9.0-9.9	103	1.57	27.47	0	31	72	0	45	58	1	11	91	1	6	96
		10.0	1	0.02	0.27	0	0	1	0	0	1	0	0	1	0	0	1
		RNV	0	0.00	0.00	0	0	0	0	0	0	0	0	0	0	0	0
	Total		375	5.72	100	6	141	228	6	202	167	9	60	306	7	40	328

Porcentaje de casos

Región	Variable	Categoría	N	% Nal.	% Región	Literatura			Historia			Lenguaje escrito			Inglés		
						SD %	I %	S %	SD %	I %	S %	SD %	I %	S %	SD %	I %	S %
NORESTE	SEXO	Hombres	145	2.21	38.67	1.60	16.00	21.07	1.60	20.53	16.53	1.60	7.20	29.87	1.87	6.93	29.87
		Mujeres	230	3.51	61.33	0.00	21.60	39.73	0.00	33.33	28.00	0.80	8.80	51.73	0.00	3.73	57.60
		RNV	0	0.00	0.00	0.00	0.00	0.00	0.00	0.00	0.00	0.00	0.00	0.00	0.00	0.00	0.00
	RÉGIMEN	Público	317	4.84	84.53	1.60	32.00	50.93	1.60	46.67	36.27	1.87	13.07	69.60	1.87	8.80	73.87
		Privado	58	0.89	15.47	0.00	5.60	9.87	0.00	7.20	8.27	0.53	2.93	12.00	0.00	1.87	13.60
		RNV	0	0.00	0.00	0.00	0.00	0.00	0.00	0.00	0.00	0.00	0.00	0.00	0.00	0.00	0.00
	MODALIDAD	Bachillerato general	273	4.17	72.80	1.33	25.60	45.87	1.33	38.40	33.07	1.87	12.53	58.40	1.60	9.07	62.13
		Bachillerato tecnológico	78	1.19	20.80	0.27	9.33	11.20	0.27	11.73	8.80	0.53	2.67	17.60	0.27	1.33	19.20
		Profesional técnico	20	0.31	5.33	0.00	2.13	3.20	0.00	2.93	2.40	0.00	0.80	4.53	0.00	0.27	5.07
		Bachillerato intercultural	0	0.00	0.00	0.00	0.00	0.00	0.00	0.00	0.00	0.00	0.00	0.00	0.00	0.00	0.00
		Bachillerato internacional	2	0.03	0.53	0.00	0.27	0.27	0.00	0.53	0.00	0.00	0.00	0.53	0.00	0.00	0.53
		Telebachillerato	1	0.02	0.27	0.00	0.00	0.27	0.00	0.00	0.27	0.00	0.00	0.27	0.00	0.00	0.27
		RNV	1	0.02	0.27	0.00	0.27	0.00	0.00	0.27	0.00	0.00	0.00	0.27	0.00	0.00	0.27
	PROMEDIO	6.0-6.9	8	0.12	2.13	0.00	1.07	1.07	0.00	1.07	1.07	0.00	0.27	1.87	0.00	0.53	1.60
		7.0-7.9	86	1.31	22.93	0.80	10.13	12.00	0.80	14.93	7.20	0.80	5.33	16.80	0.80	2.67	19.47
		8.0-8.9	177	2.70	47.20	0.80	18.13	28.27	0.80	25.87	20.53	1.33	7.47	38.40	0.80	5.87	40.53
		9.0-9.9	103	1.57	27.47	0.00	8.27	19.20	0.00	12.00	15.47	0.27	2.93	24.27	0.27	1.60	25.60
		10.0	1	0.02	0.27	0.00	0.00	0.27	0.00	0.00	0.27	0.00	0.00	0.27	0.00	0.00	0.27
		RNV	0	0.00	0.00	0.00	0.00	0.00	0.00	0.00	0.00	0.00	0.00	0.00	0.00	0.00	0.00
	Total		375	5.72	100	1.60	37.60	60.80	1.60	53.87	44.53	2.40	16.00	81.60	1.87	10.67	87.47

CENTRO-OCCIDENTE

Número de casos

Región	Variable	Categoría	N	% Nal.	% Región	Literatura			Historia			Lenguaje escrito			Inglés		
						SD	I	S	SD	I	S	SD	I	S	SD	I	S
CENTRO-OCCIDENTE	SEXO	Hombres	91	1.39	52.60	0	36	55	0	51	40	0	30	61	0	20	71
		Mujeres	82	1.25	47.40	0	39	43	0	60	22	0	24	58	0	30	52
		RNV	0	0.00	0.00	0	0	0	0	0	0	0	0	0	0	0	0
	RÉGIMEN	Público	0	0.00	0.00	0	0	0	0	0	0	0	0	0	0	0	0
		Privado	0	0.00	0.00	0	0	0	0	0	0	0	0	0	0	0	0
		RNV	173	2.64	100.00	0	75	98	0	111	62	0	54	119	0	50	123
	MODALIDAD	Bachillerato general	0	0.00	0.00	0	0	0	0	0	0	0	0	0	0	0	0
		Bachillerato tecnológico	0	0.00	0.00	0	0	0	0	0	0	0	0	0	0	0	0
		Profesional técnico	0	0.00	0.00	0	0	0	0	0	0	0	0	0	0	0	0
		Bachillerato intercultural	0	0.00	0.00	0	0	0	0	0	0	0	0	0	0	0	0
		Bachillerato internacional	0	0.00	0.00	0	0	0	0	0	0	0	0	0	0	0	0
		Telebachillerato	0	0.00	0.00	0	0	0	0	0	0	0	0	0	0	0	0
		RNV	173	2.64	100.00	0	75	98	0	111	62	0	54	119	0	50	123
	PROMEDIO	6.0-6.9	0	0.00	0.00	0	0	0	0	0	0	0	0	0	0	0	0
		7.0-7.9	0	0.00	0.00	0	0	0	0	0	0	0	0	0	0	0	0
		8.0-8.9	0	0.00	0.00	0	0	0	0	0	0	0	0	0	0	0	0
		9.0-9.9	0	0.00	0.00	0	0	0	0	0	0	0	0	0	0	0	0
		10.0	0	0.00	0.00	0	0	0	0	0	0	0	0	0	0	0	0
		RNV	173	2.64	100.00	0	75	98	0	111	62	0	54	119	0	50	123
	Total		173	2.64	100	0	75	98	0	111	62	0	54	119	0	50	123

Porcentaje de casos

Región	Variable	Categoría	N	% Nal.	% Región	Literatura			Historia			Lenguaje escrito			Inglés		
						SD %	I %	S %	SD %	I %	S %	SD %	I %	S %	SD %	I %	S %
CENTRO-OCCIDENTE	SEXO	Hombres	91	1.39	52.60	0.00	20.81	31.79	0.00	29.48	23.12	0.00	17.34	35.26	0.00	11.56	41.04
		Mujeres	82	1.25	47.40	0.00	22.54	24.86	0.00	34.68	12.72	0.00	13.87	33.53	0.00	17.34	30.06
		RNV	0	0.00	0.00	0.00	0.00	0.00	0.00	0.00	0.00	0.00	0.00	0.00	0.00	0.00	0.00
	RÉGIMEN	Público	0	0.00	0.00	0.00	0.00	0.00	0.00	0.00	0.00	0.00	0.00	0.00	0.00	0.00	0.00
		Privado	0	0.00	0.00	0.00	0.00	0.00	0.00	0.00	0.00	0.00	0.00	0.00	0.00	0.00	0.00
		RNV	173	2.64	100.00	0.00	43.35	56.65	0.00	64.16	35.84	0.00	31.21	68.79	0.00	28.90	71.10
	MODALIDAD	Bachillerato general	0	0.00	0.00	0.00	0.00	0.00	0.00	0.00	0.00	0.00	0.00	0.00	0.00	0.00	0.00
		Bachillerato tecnológico	0	0.00	0.00	0.00	0.00	0.00	0.00	0.00	0.00	0.00	0.00	0.00	0.00	0.00	0.00
		Profesional técnico	0	0.00	0.00	0.00	0.00	0.00	0.00	0.00	0.00	0.00	0.00	0.00	0.00	0.00	0.00
		Bachillerato intercultural	0	0.00	0.00	0.00	0.00	0.00	0.00	0.00	0.00	0.00	0.00	0.00	0.00	0.00	0.00
		Bachillerato internacional	0	0.00	0.00	0.00	0.00	0.00	0.00	0.00	0.00	0.00	0.00	0.00	0.00	0.00	0.00
		Telebachillerato	0	0.00	0.00	0.00	0.00	0.00	0.00	0.00	0.00	0.00	0.00	0.00	0.00	0.00	0.00
		RNV	173	2.64	100.00	0.00	43.35	56.65	0.00	64.16	35.84	0.00	31.21	68.79	0.00	28.90	71.10
	PROMEDIO	6.0-6.9	0	0.00	0.00	0.00	0.00	0.00	0.00	0.00	0.00	0.00	0.00	0.00	0.00	0.00	0.00
		7.0-7.9	0	0.00	0.00	0.00	0.00	0.00	0.00	0.00	0.00	0.00	0.00	0.00	0.00	0.00	0.00
		8.0-8.9	0	0.00	0.00	0.00	0.00	0.00	0.00	0.00	0.00	0.00	0.00	0.00	0.00	0.00	0.00
		9.0-9.9	0	0.00	0.00	0.00	0.00	0.00	0.00	0.00	0.00	0.00	0.00	0.00	0.00	0.00	0.00
		10.0	0	0.00	0.00	0.00	0.00	0.00	0.00	0.00	0.00	0.00	0.00	0.00	0.00	0.00	0.00
		RNV	173	2.64	100.00	0.00	43.35	56.65	0.00	64.16	35.84	0.00	31.21	68.79	0.00	28.90	71.10
	Total		173	2.64	100	0.00	43.35	56.65	0.00	64.16	35.84	0.00	31.21	68.79	0.00	28.90	71.10

CENTRO-SUR

Número de casos

Región	Variable	Categoría	N	% Nal.	% Región	Literatura			Historia			Lenguaje escrito			Inglés		
						SD	I	S	SD	I	S	SD	I	S	SD	I	S
CENTRO-SUR	SEXO	Hombres	1 328	20.27	42.73	10	501	817	11	493	824	22	317	989	13	310	1 005
		Mujeres	1 780	27.17	57.27	14	660	1 106	14	888	878	29	388	1 363	17	414	1 349
		RNV	0	0.00	0.00	0	0	0	0	0	0	0	0	0	0	0	0
	RÉGIMEN	Público	2 425	37.01	78.02	20	930	1 475	21	1 089	1 315	42	564	1 819	26	595	1 804
		Privado	682	10.41	21.94	4	230	448	4	292	386	9	141	532	4	128	550
		RNV	1	0.02	0.03	0	1	0	0	0	1	0	0	1	0	1	0
	MODALIDAD	Bachillerato general	2 241	34.20	72.10	15	718	1 508	16	891	1 334	34	445	1 762	19	450	1 772
		Bachillerato tecnológico	650	9.92	20.91	8	329	313	8	363	279	14	185	451	9	203	438
		Profesional técnico	195	2.98	6.27	1	106	88	1	119	75	3	69	123	2	61	132
		Bachillerato intercultural	0	0.00	0.00	0	0	0	0	0	0	0	0	0	0	0	0
		Bachillerato internacional	5	0.08	0.16	0	1	4	0	1	4	0	0	5	0	1	4
		Telebachillerato	16	0.24	0.51	0	6	10	0	7	9	0	6	10	0	8	8
		RNV	1	0.02	0.03	0	1	0	0	0	1	0	0	1	0	1	0
	PROMEDIO	6.0-6.9	127	1.94	4.09	1	63	63	1	68	58	1	49	77	1	38	88
		7.0-7.9	1 051	16.04	33.82	11	441	599	11	488	552	22	279	750	11	279	761
		8.0-8.9	1 436	21.92	46.20	11	515	910	12	634	790	23	305	1 108	14	318	1 104
		9.0-9.9	488	7.45	15.70	1	141	346	1	191	296	5	72	411	4	88	396
		10.0	5	0.08	0.16	0	0	5	0	0	5	0	0	5	0	0	5
		RNV	1	0.02	0.03	0	1	0	0	0	1	0	0	1	0	1	0
	Total		3 108	47.44	100	24	1 161	1 923	25	1 381	1 702	51	705	2 352	30	724	2 354

Porcentaje de casos

Región	Variable	Categoría	N	% Nal.	% Región	Literatura			Historia			Lenguaje escrito			Inglés		
						SD %	I %	S %	SD %	I %	S %	SD %	I %	S %	SD %	I %	S %
CENTRO-SUR	SEXO	Hombres	1 328	20.27	42.73	0.32	16.12	26.29	0.35	15.86	26.51	0.71	10.20	31.82	0.42	9.97	32.34
		Mujeres	1 780	27.17	57.27	0.45	21.24	35.59	0.45	28.57	28.25	0.93	12.48	43.85	0.55	13.32	43.40
		RNV	0	0.00	0.00	0.00	0.00	0.00	0.00	0.00	0.00	0.00	0.00	0.00	0.00	0.00	0.00
	RÉGIMEN	Público	2 425	37.01	78.02	0.64	29.92	47.46	0.68	35.04	42.31	1.35	18.15	58.53	0.84	19.14	58.04
		Privado	682	10.41	21.94	0.13	7.40	14.41	0.13	9.40	12.42	0.29	4.54	17.12	0.13	4.12	17.70
		RNV	1	0.02	0.03	0.00	0.03	0.00	0.00	0.00	0.03	0.00	0.00	0.03	0.00	0.03	0.00
	MODALIDAD	Bachillerato general	2 241	34.20	72.10	0.48	23.10	48.52	0.51	28.67	42.92	1.09	14.32	56.69	0.61	14.48	57.01
		Bachillerato tecnológico	650	9.92	20.91	0.26	10.59	10.07	0.26	11.68	8.98	0.45	5.95	14.51	0.29	6.53	14.09
		Profesional técnico	195	2.98	6.27	0.03	3.41	2.83	0.03	3.83	2.41	0.10	2.22	3.96	0.06	1.96	4.25
		Bachillerato intercultural	0	0.00	0.00	0.00	0.00	0.00	0.00	0.00	0.00	0.00	0.00	0.00	0.00	0.00	0.00
		Bachillerato internacional	5	0.08	0.16	0.00	0.03	0.13	0.00	0.03	0.13	0.00	0.00	0.16	0.00	0.03	0.13
		Telebachillerato	16	0.24	0.51	0.00	0.19	0.32	0.00	0.23	0.29	0.00	0.19	0.32	0.00	0.26	0.26
		RNV	1	0.02	0.03	0.00	0.03	0.00	0.00	0.00	0.03	0.00	0.00	0.03	0.00	0.03	0.00
	PROMEDIO	6.0-6.9	127	1.94	4.09	0.03	2.03	2.03	0.03	2.19	1.87	0.03	1.58	2.48	0.03	1.22	2.83
		7.0-7.9	1 051	16.04	33.82	0.35	14.19	19.27	0.35	15.70	17.76	0.71	8.98	24.13	0.35	8.98	24.49
		8.0-8.9	1 436	21.92	46.20	0.35	16.57	29.28	0.39	20.40	25.42	0.74	9.81	35.65	0.45	10.23	35.52
		9.0-9.9	488	7.45	15.70	0.03	4.54	11.13	0.03	6.15	9.52	0.16	2.32	13.22	0.13	2.83	12.74
		10.0	5	0.08	0.16	0.00	0.00	0.16	0.00	0.00	0.16	0.00	0.00	0.16	0.00	0.00	0.16
		RNV	1	0.02	0.03	0.00	0.03	0.00	0.00	0.00	0.03	0.00	0.00	0.03	0.00	0.03	0.00
	Total		3 108	47.44	100	0.77	37.36	61.87	0.80	44.43	54.76	1.64	22.68	75.68	0.97	23.29	75.74

SUR-SURESTE

Número de casos

Región	Variable	Categoría	N	% Nal.	% Región	Literatura			Historia			Lenguaje escrito			Inglés		
						SD	I	S	SD	I	S	SD	I	S	SD	I	S
SUR-SURESTE	SEXO	Hombres	156	2.38	43.21	3	55	98	3	43	110	7	25	124	4	40	112
		Mujeres	205	3.13	56.79	1	48	156	2	72	131	7	28	170	3	38	164
		RNV	0	0.00	0.00	0	0	0	0	0	0	0	0	0	0	0	0
	RÉGIMEN	Público	281	4.29	77.84	2	85	194	3	94	184	11	44	226	5	64	212
		Privado	80	1.22	22.16	2	18	60	2	21	57	3	9	68	2	14	64
		RNV	0	0.00	0.00	0	0	0	0	0	0	0	0	0	0	0	0
	MODALIDAD	Bachillerato general	292	4.46	80.89	4	64	224	5	77	210	12	35	245	7	51	234
		Bachillerato tecnológico	48	0.73	13.30	0	26	22	0	29	19	1	9	38	0	18	30
		Profesional técnico	16	0.24	4.43	0	11	5	0	8	8	1	7	8	0	7	9
		Bachillerato intercultural	0	0.00	0.00	0	0	0	0	0	0	0	0	0	0	0	0
		Bachillerato internacional	1	0.02	0.28	0	0	1	0	0	1	0	0	1	0	0	1
		Telebachillerato	4	0.06	1.11	0	2	2	0	1	3	0	2	2	0	2	2
		RNV	0	0.00	0.00	0	0	0	0	0	0	0	0	0	0	0	0
	PROMEDIO	6.0-6.9	7	0.11	1.94	0	2	5	0	2	5	0	2	5	0	1	6
		7.0-7.9	111	1.69	30.75	3	43	65	4	40	67	9	19	83	5	29	77
		8.0-8.9	181	2.76	50.14	1	46	134	1	61	119	4	26	151	2	38	141
		9.0-9.9	62	0.95	17.17	0	12	50	0	12	50	1	6	55	0	10	52
		10.0	0	0.00	0.00	0	0	0	0	0	0	0	0	0	0	0	0
		RNV	0	0.00	0.00	0	0	0	0	0	0	0	0	0	0	0	0
	Total		361	5.51	100	4	103	254	5	115	241	14	53	294	7	78	276

Porcentaje de casos

Región	Variable	Categoría	N	% Nal.	% Región	Literatura			Historia			Lenguaje escrito			Inglés		
						SD %	I %	S %	SD %	I %	S %	SD %	I %	S %	SD %	I %	S %
SUR-SURESTE	SEXO	Hombres	156	2.38	43.21	0.83	15.24	27.15	0.83	11.91	30.47	1.94	6.93	34.35	1.11	11.08	31.02
		Mujeres	205	3.13	56.79	0.28	13.30	43.21	0.55	19.94	36.29	1.94	7.76	47.09	0.83	10.53	45.43
		RNV	0	0.00	0.00	0.00	0.00	0.00	0.00	0.00	0.00	0.00	0.00	0.00	0.00	0.00	0.00
	RÉGIMEN	Público	281	4.29	77.84	0.55	23.55	53.74	0.83	26.04	50.97	3.05	12.19	62.60	1.39	17.73	58.73
		Privado	80	1.22	22.16	0.55	4.99	16.62	0.55	5.82	15.79	0.83	2.49	18.84	0.55	3.88	17.73
		RNV	0	0.00	0.00	0.00	0.00	0.00	0.00	0.00	0.00	0.00	0.00	0.00	0.00	0.00	0.00
	MODALIDAD	Bachillerato general	292	4.46	80.89	1.11	17.73	62.05	1.39	21.33	58.17	3.32	9.70	67.87	1.94	14.13	64.82
		Bachillerato tecnológico	48	0.73	13.30	0.00	7.20	6.09	0.00	8.03	5.26	0.28	2.49	10.53	0.00	4.99	8.31
		Profesional técnico	16	0.24	4.43	0.00	3.05	1.39	0.00	2.22	2.22	0.28	1.94	2.22	0.00	1.94	2.49
		Bachillerato intercultural	0	0.00	0.00	0.00	0.00	0.00	0.00	0.00	0.00	0.00	0.00	0.00	0.00	0.00	0.00
		Bachillerato internacional	1	0.02	0.28	0.00	0.00	0.28	0.00	0.00	0.28	0.00	0.00	0.28	0.00	0.00	0.28
		Telebachillerato	4	0.06	1.11	0.00	0.55	0.55	0.00	0.28	0.83	0.00	0.55	0.55	0.00	0.55	0.55
		RNV	0	0.00	0.00	0.00	0.00	0.00	0.00	0.00	0.00	0.00	0.00	0.00	0.00	0.00	0.00
	PROMEDIO	6.0-6.9	7	0.11	1.94	0.00	0.55	1.39	0.00	0.55	1.39	0.00	0.55	1.39	0.00	0.28	1.66
		7.0-7.9	111	1.69	30.75	0.83	11.91	18.01	1.11	11.08	18.56	2.49	5.26	22.99	1.39	8.03	21.33
		8.0-8.9	181	2.76	50.14	0.28	12.74	37.12	0.28	16.90	32.96	1.11	7.20	41.83	0.55	10.53	39.06
		9.0-9.9	62	0.95	17.17	0.00	3.32	13.85	0.00	3.32	13.85	0.28	1.66	15.24	0.00	2.77	14.40
		10.0	0	0.00	0.00	0.00	0.00	0.00	0.00	0.00	0.00	0.00	0.00	0.00	0.00	0.00	0.00
		RNV	0	0.00	0.00	0.00	0.00	0.00	0.00	0.00	0.00	0.00	0.00	0.00	0.00	0.00	0.00
	Total		361	5.51	100	1.11	28.53	70.36	1.39	31.86	66.76	3.88	14.68	81.44	1.94	21.61	76.45

METROPOLITANA

Número de casos

Región	Variable	Categoría	N	% Nal.	% Región	Literatura			Historia			Lenguaje escrito			Inglés		
						SD	I	S	SD	I	S	SD	I	S	SD	I	S
METROPOLITANA	SEXO	Hombres	717	10.94	33.90	8	95	614	8	152	557	10	65	642	8	64	645
		Mujeres	1 256	19.17	59.39	15	136	1 105	16	310	930	29	93	1 134	17	124	1 115
		RNV	142	2.17	6.71	1	8	133	1	17	124	1	4	137	1	3	138
	RÉGIMEN	Público	1 414	21.58	66.86	20	180	1 214	20	337	1 057	29	122	1 263	21	149	1 244
		Privado	559	8.53	26.43	3	51	505	4	125	430	10	36	513	4	39	516
		RNV	142	2.17	6.71	1	8	133	1	17	124	1	4	137	1	3	138
	MODALIDAD	Bachillerato general	1 546	23.60	73.10	19	141	1 386	19	316	1 211	33	104	1 409	20	132	1 394
		Bachillerato tecnológico	294	4.49	13.90	3	71	220	4	104	186	5	47	242	4	44	246
		Profesional técnico	96	1.47	4.54	1	17	78	1	34	61	1	7	88	1	11	84
		Bachillerato intercultural	0	0.00	0.00	0	0	0	0	0	0	0	0	0	0	0	0
		Bachillerato internacional	30	0.46	1.42	0	0	30	0	3	27	0	0	30	0	0	30
		Telebachillerato	5	0.08	0.24	0	1	4	0	4	1	0	0	5	0	1	4
		RNV	144	2.20	6.81	1	9	134	1	18	125	1	4	139	1	3	140
	PROMEDIO	6.0-6.9	45	0.69	2.13	0	11	34	0	18	27	0	3	42	0	7	38
		7.0-7.9	690	10.53	32.62	12	96	582	13	187	490	19	76	595	14	75	601
		8.0-8.9	863	13.17	40.80	9	88	766	9	191	663	17	59	787	9	78	776
		9.0-9.9	371	5.66	17.54	2	36	333	2	64	305	3	20	348	2	27	342
		10.0	4	0.06	0.19	0	0	4	0	2	2	0	0	4	0	1	3
		RNV	142	2.17	6.71	1	8	133	1	17	124	1	4	137	1	3	138
	Total		2 115	32.28	100	24	239	1 852	25	479	1 611	40	162	1 913	26	191	1 898

Porcentaje de casos

Región	Variable	Categoría	N	% Nal.	% Región	Literatura			Historia			Lenguaje escrito			Inglés		
						SD %	I %	S %	SD %	I %	S %	SD %	I %	S %	SD %	I %	S %
METROPOLITANA	SEXO	Hombres	717	10.94	33.90	0.38	4.49	29.03	0.38	7.19	26.34	0.47	3.07	30.35	0.38	3.03	30.50
		Mujeres	1 256	19.17	59.39	0.71	6.43	52.25	0.76	14.66	43.97	1.37	4.40	53.62	0.80	5.86	52.72
		RNV	142	2.17	6.71	0.05	0.38	6.29	0.05	0.80	5.86	0.05	0.19	6.48	0.05	0.14	6.52
	RÉGIMEN	Público	1 414	21.58	66.86	0.95	8.51	57.40	0.95	15.93	49.98	1.37	5.77	59.72	0.99	7.04	58.82
		Privado	559	8.53	26.43	0.14	2.41	23.88	0.19	5.91	20.33	0.47	1.70	24.26	0.19	1.84	24.40
		RNV	142	2.17	6.71	0.05	0.38	6.29	0.05	0.80	5.86	0.05	0.19	6.48	0.05	0.14	6.52
	MODALIDAD	Bachillerato general	1 546	23.60	73.10	0.90	6.67	65.53	0.90	14.94	57.26	1.56	4.92	66.62	0.95	6.24	65.91
		Bachillerato tecnológico	294	4.49	13.90	0.14	3.36	10.40	0.19	4.92	8.79	0.24	2.22	11.44	0.19	2.08	11.63
		Profesional técnico	96	1.47	4.54	0.05	0.80	3.69	0.05	1.61	2.88	0.05	0.33	4.16	0.05	0.52	3.97
		Bachillerato intercultural	0	0.00	0.00	0.00	0.00	0.00	0.00	0.00	0.00	0.00	0.00	0.00	0.00	0.00	0.00
		Bachillerato internacional	30	0.46	1.42	0.00	0.00	1.42	0.00	0.14	1.28	0.00	0.00	1.42	0.00	0.00	1.42
		Telebachillerato	5	0.08	0.24	0.00	0.05	0.19	0.00	0.19	0.05	0.00	0.00	0.24	0.00	0.05	0.19
		RNV	144	2.20	6.81	0.05	0.43	6.34	0.05	0.85	5.91	0.05	0.19	6.57	0.05	0.14	6.62
	PROMEDIO	6.0-6.9	45	0.69	2.13	0.00	0.52	1.61	0.00	0.85	1.28	0.00	0.14	1.99	0.00	0.33	1.80
		7.0-7.9	690	10.53	32.62	0.57	4.54	27.52	0.61	8.84	23.17	0.90	3.59	28.13	0.66	3.55	28.42
		8.0-8.9	863	13.17	40.80	0.43	4.16	36.22	0.43	9.03	31.35	0.80	2.79	37.21	0.43	3.69	36.69
		9.0-9.9	371	5.66	17.54	0.09	1.70	15.74	0.09	3.03	14.42	0.14	0.95	16.45	0.09	1.28	16.17
		10.0	4	0.06	0.19	0.00	0.00	0.19	0.00	0.09	0.09	0.00	0.00	0.19	0.00	0.05	0.14
		RNV	142	2.17	6.71	0.05	0.38	6.29	0.05	0.80	5.86	0.05	0.19	6.48	0.05	0.14	6.52
	Total		2 115	32.28	100	1.13	11.30	87.57	1.18	22.65	76.17	1.89	7.66	90.45	1.23	9.03	89.74

Sección 3. DATOS POR ENTIDAD FEDERATIVA

CIUDAD DE MÉXICO

Número de casos

Entidad	Variable	Categoría	N	% Nal.	% Ent.	Literatura			Historia			Lenguaje escrito			Inglés		
						SD	I	S	SD	I	S	SD	I	S	SD	I	S
CIUDAD DE MÉXICO	SEXO	Hombres	717	10.94	33.90	8	95	614	8	152	557	10	65	642	8	64	645
		Mujeres	1 256	19.17	59.39	15	136	1 105	16	310	930	29	93	1 134	17	124	1 115
		RNV	142	2.17	6.71	1	8	133	1	17	124	1	4	137	1	3	138
	RÉGIMEN	Público	1 414	21.58	66.86	20	180	1 214	20	337	1 057	29	122	1 263	21	149	1 244
		Privado	559	8.53	26.43	3	51	505	4	125	430	10	36	513	4	39	516
		RNV	142	2.17	6.71	1	8	133	1	17	124	1	4	137	1	3	138
	MODALIDAD	Bachillerato general	1 546	23.60	73.10	19	141	1 386	19	316	1 211	33	104	1 409	20	132	1 394
		Bachillerato tecnológico	294	4.49	13.90	3	71	220	4	104	186	5	47	242	4	44	246
		Profesional técnico	96	1.47	4.54	1	17	78	1	34	61	1	7	88	1	11	84
		Bachillerato intercultural	0	0.00	0.00	0	0	0	0	0	0	0	0	0	0	0	0
		Bachillerato internacional	30	0.46	1.42	0	0	30	0	3	27	0	0	30	0	0	30
		Telebachillerato	5	0.08	0.24	0	1	4	0	4	1	0	0	5	0	1	4
		RNV	144	2.20	6.81	1	9	134	1	18	125	1	4	139	1	3	140
	PROMEDIO	6.0-6.9	45	0.69	2.13	0	11	34	0	18	27	0	3	42	0	7	38
		7.0-7.9	690	10.53	32.62	12	96	582	13	187	490	19	76	595	14	75	601
		8.0-8.9	863	13.17	40.80	9	88	766	9	191	663	17	59	787	9	78	776
		9.0-9.9	371	5.66	17.54	2	36	333	2	64	305	3	20	348	2	27	342
		10.0	4	0.06	0.19	0	0	4	0	2	2	0	0	4	0	1	3
		RNV	142	2.17	6.71	1	8	133	1	17	124	1	4	137	1	3	138
	Total		2 115	32.28	100	24	239	1 852	25	479	1 611	40	162	1 913	26	191	1 898

Porcentaje de casos

Entidad	Variable	Categoría	N	% Nal.	% Ent.	Literatura			Historia			Lenguaje escrito			Inglés		
						SD %	I %	S %	SD %	I %	S %	SD %	I %	S %	SD %	I %	S %
CIUDAD DE MÉXICO	SEXO	Hombres	717	10.94	33.90	0.38	4.49	29.03	0.38	7.19	26.34	0.47	3.07	30.35	0.38	3.03	30.50
		Mujeres	1 256	19.17	59.39	0.71	6.43	52.25	0.76	14.66	43.97	1.37	4.40	53.62	0.80	5.86	52.72
		RNV	142	2.17	6.71	0.05	0.38	6.29	0.05	0.80	5.86	0.05	0.19	6.48	0.05	0.14	6.52
	RÉGIMEN	Público	1 414	21.58	66.86	0.95	8.51	57.40	0.95	15.93	49.98	1.37	5.77	59.72	0.99	7.04	58.82
		Privado	559	8.53	26.43	0.14	2.41	23.88	0.19	5.91	20.33	0.47	1.70	24.26	0.19	1.84	24.40
		RNV	142	2.17	6.71	0.05	0.38	6.29	0.05	0.80	5.86	0.05	0.19	6.48	0.05	0.14	6.52
	MODALIDAD	Bachillerato general	1 546	23.60	73.10	0.90	6.67	65.53	0.90	14.94	57.26	1.56	4.92	66.62	0.95	6.24	65.91
		Bachillerato tecnológico	294	4.49	13.90	0.14	3.36	10.40	0.19	4.92	8.79	0.24	2.22	11.44	0.19	2.08	11.63
		Profesional técnico	96	1.47	4.54	0.05	0.80	3.69	0.05	1.61	2.88	0.05	0.33	4.16	0.05	0.52	3.97
		Bachillerato intercultural	0	0.00	0.00	0.00	0.00	0.00	0.00	0.00	0.00	0.00	0.00	0.00	0.00	0.00	0.00
		Bachillerato internacional	30	0.46	1.42	0.00	0.00	1.42	0.00	0.14	1.28	0.00	0.00	1.42	0.00	0.00	1.42
		Telebachillerato	5	0.08	0.24	0.00	0.05	0.19	0.00	0.19	0.05	0.00	0.00	0.24	0.00	0.05	0.19
		RNV	144	2.20	6.81	0.05	0.43	6.34	0.05	0.85	5.91	0.05	0.19	6.57	0.05	0.14	6.62
	PROMEDIO	6.0-6.9	45	0.69	2.13	0.00	0.52	1.61	0.00	0.85	1.28	0.00	0.14	1.99	0.00	0.33	1.80
		7.0-7.9	690	10.53	32.62	0.57	4.54	27.52	0.61	8.84	23.17	0.90	3.59	28.13	0.66	3.55	28.42
		8.0-8.9	863	13.17	40.80	0.43	4.16	36.22	0.43	9.03	31.35	0.80	2.79	37.21	0.43	3.69	36.69
		9.0-9.9	371	5.66	17.54	0.09	1.70	15.74	0.09	3.03	14.42	0.14	0.95	16.45	0.09	1.28	16.17
		10.0	4	0.06	0.19	0.00	0.00	0.19	0.00	0.09	0.09	0.00	0.00	0.19	0.00	0.05	0.14
		RNV	142	2.17	6.71	0.05	0.38	6.29	0.05	0.80	5.86	0.05	0.19	6.48	0.05	0.14	6.52
	Total		2 115	32.28	100	1.13	11.30	87.57	1.18	22.65	76.17	1.89	7.66	90.45	1.23	9.03	89.74

DURANGO

Número de casos

Entidad	Variable	Categoría	N	% Nal.	% Ent.	Literatura			Historia			Lenguaje escrito			Inglés		
						SD	I	S	SD	I	S	SD	I	S	SD	I	S
DURANGO	SEXO	Hombres	29	0.44	39.19	1	15	13	1	18	10	1	8	20	2	5	22
		Mujeres	45	0.69	60.81	0	9	36	0	19	26	0	8	37	0	3	42
		RNV	0	0.00	0.00	0	0	0	0	0	0	0	0	0	0	0	0
	RÉGIMEN	Público	63	0.96	85.14	1	19	43	1	32	30	1	13	49	2	5	56
		Privado	11	0.17	14.86	0	5	6	0	5	6	0	3	8	0	3	8
		RNV	0	0.00	0.00	0	0	0	0	0	0	0	0	0	0	0	0
	MODALIDAD	Bachillerato general	48	0.73	64.86	1	14	33	1	24	23	1	10	37	2	7	39
		Bachillerato tecnológico	23	0.35	31.08	0	9	14	0	13	10	0	5	18	0	1	22
		Profesional técnico	3	0.05	4.05	0	1	2	0	0	3	0	1	2	0	0	3
		Bachillerato intercultural	0	0.00	0.00	0	0	0	0	0	0	0	0	0	0	0	0
		Bachillerato internacional	0	0.00	0.00	0	0	0	0	0	0	0	0	0	0	0	0
		Telebachillerato	0	0.00	0.00	0	0	0	0	0	0	0	0	0	0	0	0
		RNV	0	0.00	0.00	0	0	0	0	0	0	0	0	0	0	0	0
	PROMEDIO	6.0-6.9	2	0.03	2.70	0	1	1	0	1	1	0	0	2	0	0	2
		7.0-7.9	17	0.26	22.97	1	8	8	1	10	6	1	7	9	1	4	12
		8.0-8.9	35	0.53	47.30	0	10	25	0	21	14	0	7	28	0	4	31
		9.0-9.9	20	0.31	27.03	0	5	15	0	5	15	0	2	18	1	0	19
		10.0	0	0.00	0.00	0	0	0	0	0	0	0	0	0	0	0	0
		RNV	0	0.00	0.00	0	0	0	0	0	0	0	0	0	0	0	0
	Total		74	1.13	100	1	24	49	1	37	36	1	16	57	2	8	64

Porcentaje de casos

Entidad	Variable	Categoría	N	% Nal.	% Ent.	Literatura			Historia			Lenguaje escrito			Inglés		
						SD %	I %	S %	SD %	I %	S %	SD %	I %	S %	SD %	I %	S %
DURANGO	SEXO	Hombres	29	0.44	39.19	1.35	20.27	17.57	1.35	24.32	13.51	1.35	10.81	27.03	2.70	6.76	29.73
		Mujeres	45	0.69	60.81	0.00	12.16	48.65	0.00	25.68	35.14	0.00	10.81	50.00	0.00	4.05	56.76
		RNV	0	0.00	0.00	0.00	0.00	0.00	0.00	0.00	0.00	0.00	0.00	0.00	0.00	0.00	0.00
	RÉGIMEN	Público	63	0.96	85.14	1.35	25.68	58.11	1.35	43.24	40.54	1.35	17.57	66.22	2.70	6.76	75.68
		Privado	11	0.17	14.86	0.00	6.76	8.11	0.00	6.76	8.11	0.00	4.05	10.81	0.00	4.05	10.81
		RNV	0	0.00	0.00	0.00	0.00	0.00	0.00	0.00	0.00	0.00	0.00	0.00	0.00	0.00	0.00
	MODALIDAD	Bachillerato general	48	0.73	64.86	1.35	18.92	44.59	1.35	32.43	31.08	1.35	13.51	50.00	2.70	9.46	52.70
		Bachillerato tecnológico	23	0.35	31.08	0.00	12.16	18.92	0.00	17.57	13.51	0.00	6.76	24.32	0.00	1.35	29.73
		Profesional técnico	3	0.05	4.05	0.00	1.35	2.70	0.00	0.00	4.05	0.00	1.35	2.70	0.00	0.00	4.05
		Bachillerato intercultural	0	0.00	0.00	0.00	0.00	0.00	0.00	0.00	0.00	0.00	0.00	0.00	0.00	0.00	0.00
		Bachillerato internacional	0	0.00	0.00	0.00	0.00	0.00	0.00	0.00	0.00	0.00	0.00	0.00	0.00	0.00	0.00
		Telebachillerato	0	0.00	0.00	0.00	0.00	0.00	0.00	0.00	0.00	0.00	0.00	0.00	0.00	0.00	0.00
		RNV	0	0.00	0.00	0.00	0.00	0.00	0.00	0.00	0.00	0.00	0.00	0.00	0.00	0.00	0.00
	PROMEDIO	6.0-6.9	2	0.03	2.70	0.00	1.35	1.35	0.00	1.35	1.35	0.00	0.00	2.70	0.00	0.00	2.70
		7.0-7.9	17	0.26	22.97	1.35	10.81	10.81	1.35	13.51	8.11	1.35	9.46	12.16	1.35	5.41	16.22
		8.0-8.9	35	0.53	47.30	0.00	13.51	33.78	0.00	28.38	18.92	0.00	9.46	37.84	0.00	5.41	41.89
		9.0-9.9	20	0.31	27.03	0.00	6.76	20.27	0.00	6.76	20.27	0.00	2.70	24.32	1.35	0.00	25.68
		10.0	0	0.00	0.00	0.00	0.00	0.00	0.00	0.00	0.00	0.00	0.00	0.00	0.00	0.00	0.00
		RNV	0	0.00	0.00	0.00	0.00	0.00	0.00	0.00	0.00	0.00	0.00	0.00	0.00	0.00	0.00
	Total		74	1.13	100	1.35	32.43	66.22	1.35	50.00	48.65	1.35	21.62	77.03	2.70	10.81	86.49

HIDALGO

Número de casos

Entidad	Variable	Categoría	N	% Nal.	% Ent.	Literatura			Historia			Lenguaje escrito			Inglés		
						SD	I	S	SD	I	S	SD	I	S	SD	I	S
HIDALGO	SEXO	Hombres	510	7.78	36.04	5	207	298	6	189	315	14	105	391	8	123	379
		Mujeres	905	13.81	63.96	8	364	533	8	472	425	19	203	683	10	233	662
		RNV	0	0.00	0.00	0	0	0	0	0	0	0	0	0	0	0	0
	RÉGIMEN	Público	1 134	17.31	80.14	11	468	655	12	534	588	28	250	856	16	296	822
		Privado	280	4.27	19.79	2	102	176	2	127	151	5	58	217	2	59	219
		RNV	1	0.02	0.07	0	1	0	0	0	1	0	0	1	0	1	0
	MODALIDAD	Bachillerato general	975	14.88	68.90	7	331	637	8	412	555	21	187	767	10	197	768
		Bachillerato tecnológico	341	5.20	24.10	5	186	150	5	194	142	10	91	240	6	118	217
		Profesional técnico	91	1.39	6.43	1	51	39	1	52	38	2	28	61	2	36	53
		Bachillerato intercultural	0	0.00	0.00	0	0	0	0	0	0	0	0	0	0	0	0
		Bachillerato internacional	1	0.02	0.07	0	1	0	0	0	1	0	0	1	0	1	0
		Telebachillerato	6	0.09	0.42	0	1	5	0	3	3	0	2	4	0	3	3
		RNV	1	0.02	0.07	0	1	0	0	0	1	0	0	1	0	1	0
	PROMEDIO	6.0-6.9	6	0.09	0.42	0	3	3	0	4	2	0	2	4	0	1	5
		7.0-7.9	388	5.92	27.42	2	198	188	2	213	173	7	110	271	2	110	276
		8.0-8.9	767	11.71	54.20	10	299	458	11	343	413	21	160	586	12	188	567
		9.0-9.9	251	3.83	17.74	1	70	180	1	101	149	5	36	210	4	56	191
		10.0	2	0.03	0.14	0	0	2	0	0	2	0	0	2	0	0	2
		RNV	1	0.02	0.07	0	1	0	0	0	1	0	0	1	0	1	0
	Total		1 415	21.60	100	13	571	831	14	661	740	33	308	1 074	18	356	1 041

Porcentaje de casos

Entidad	Variable	Categoría	N	% Nal.	% Ent.	Literatura			Historia			Lenguaje escrito			Inglés		
						SD %	I %	S %	SD %	I %	S %	SD %	I %	S %	SD %	I %	S %
HIDALGO	SEXO	Hombres	510	7.78	36.04	0.35	14.63	21.06	0.42	13.36	22.26	0.99	7.42	27.63	0.57	8.69	26.78
		Mujeres	905	13.81	63.96	0.57	25.72	37.67	0.57	33.36	30.04	1.34	14.35	48.27	0.71	16.47	46.78
		RNV	0	0.00	0.00	0.00	0.00	0.00	0.00	0.00	0.00	0.00	0.00	0.00	0.00	0.00	0.00
	RÉGIMEN	Público	1 134	17.31	80.14	0.78	33.07	46.29	0.85	37.74	41.55	1.98	17.67	60.49	1.13	20.92	58.09
		Privado	280	4.27	19.79	0.14	7.21	12.44	0.14	8.98	10.67	0.35	4.10	15.34	0.14	4.17	15.48
		RNV	1	0.02	0.07	0.00	0.07	0.00	0.00	0.00	0.07	0.00	0.00	0.07	0.00	0.07	0.00
	MODALIDAD	Bachillerato general	975	14.88	68.90	0.49	23.39	45.02	0.57	29.12	39.22	1.48	13.22	54.20	0.71	13.92	54.28
		Bachillerato tecnológico	341	5.20	24.10	0.35	13.14	10.60	0.35	13.71	10.04	0.71	6.43	16.96	0.42	8.34	15.34
		Profesional técnico	91	1.39	6.43	0.07	3.60	2.76	0.07	3.67	2.69	0.14	1.98	4.31	0.14	2.54	3.75
		Bachillerato intercultural	0	0.00	0.00	0.00	0.00	0.00	0.00	0.00	0.00	0.00	0.00	0.00	0.00	0.00	0.00
		Bachillerato internacional	1	0.02	0.07	0.00	0.07	0.00	0.00	0.00	0.07	0.00	0.00	0.07	0.00	0.07	0.00
		Telebachillerato	6	0.09	0.42	0.00	0.07	0.35	0.00	0.21	0.21	0.00	0.14	0.28	0.00	0.21	0.21
		RNV	1	0.02	0.07	0.00	0.07	0.00	0.00	0.00	0.07	0.00	0.00	0.07	0.00	0.07	0.00
	PROMEDIO	6.0-6.9	6	0.09	0.42	0.00	0.21	0.21	0.00	0.28	0.14	0.00	0.14	0.28	0.00	0.07	0.35
		7.0-7.9	388	5.92	27.42	0.14	13.99	13.29	0.14	15.05	12.23	0.49	7.77	19.15	0.14	7.77	19.51
		8.0-8.9	767	11.71	54.20	0.71	21.13	32.37	0.78	24.24	29.19	1.48	11.31	41.41	0.85	13.29	40.07
		9.0-9.9	251	3.83	17.74	0.07	4.95	12.72	0.07	7.14	10.53	0.35	2.54	14.84	0.28	3.96	13.50
		10.0	2	0.03	0.14	0.00	0.00	0.14	0.00	0.00	0.14	0.00	0.00	0.14	0.00	0.00	0.14
		RNV	1	0.02	0.07	0.00	0.07	0.00	0.00	0.00	0.07	0.00	0.00	0.07	0.00	0.07	0.00
	Total		1 415	21.60	100	0.92	40.35	58.73	0.99	46.71	52.30	2.33	21.77	75.90	1.27	25.16	73.57

MÉXICO

Número de casos

Entidad	Variable	Categoría	N	% Nal.	% Ent.	Literatura			Historia			Lenguaje escrito			Inglés		
						SD	I	S	SD	I	S	SD	I	S	SD	I	S
MÉXICO	SEXO	Hombres	533	8.13	49.86	5	175	353	5	156	372	8	124	401	5	120	408
		Mujeres	536	8.18	50.14	6	140	390	6	175	355	9	97	430	6	95	435
		RNV	0	0.00	0.00	0	0	0	0	0	0	0	0	0	0	0	0
	RÉGIMEN	Público	840	12.82	78.58	9	254	577	9	266	565	13	186	641	9	179	652
		Privado	229	3.50	21.42	2	61	166	2	65	162	4	35	190	2	36	191
		RNV	0	0.00	0.00	0	0	0	0	0	0	0	0	0	0	0	0
	MODALIDAD	Bachillerato general	848	12.94	79.33	8	226	614	8	230	610	12	149	687	8	157	683
		Bachillerato tecnológico	166	2.53	15.53	3	65	98	3	73	90	4	49	113	3	44	119
		Profesional técnico	47	0.72	4.40	0	20	27	0	25	22	1	19	27	0	11	36
		Bachillerato intercultural	0	0.00	0.00	0	0	0	0	0	0	0	0	0	0	0	0
		Bachillerato internacional	2	0.03	0.19	0	0	2	0	0	2	0	0	2	0	0	2
		Telebachillerato	6	0.09	0.56	0	4	2	0	3	3	0	4	2	0	3	3
		RNV	0	0.00	0.00	0	0	0	0	0	0	0	0	0	0	0	0
	PROMEDIO	6.0-6.9	109	1.66	10.20	1	54	54	1	55	53	1	41	67	1	32	76
		7.0-7.9	496	7.57	46.40	9	156	331	9	164	323	15	112	369	9	117	370
		8.0-8.9	355	5.42	33.21	1	83	271	1	93	261	1	55	299	1	53	301
		9.0-9.9	107	1.63	10.01	0	22	85	0	19	88	0	13	94	0	13	94
		10.0	2	0.03	0.19	0	0	2	0	0	2	0	0	2	0	0	2
		RNV	0	0.00	0.00	0	0	0	0	0	0	0	0	0	0	0	0
	Total		1 069	16.32	100	11	315	743	11	331	727	17	221	831	11	215	843

Porcentaje de casos

Entidad	Variable	Categoría	N	% Nal.	% Ent.	Literatura			Historia			Lenguaje escrito			Inglés		
						SD %	I %	S %	SD %	I %	S %	SD %	I %	S %	SD %	I %	S %
MÉXICO	SEXO	Hombres	533	8.13	49.86	0.47	16.37	33.02	0.47	14.59	34.80	0.75	11.60	37.51	0.47	11.23	38.17
		Mujeres	536	8.18	50.14	0.56	13.10	36.48	0.56	16.37	33.21	0.84	9.07	40.22	0.56	8.89	40.69
		RNV	0	0.00	0.00	0.00	0.00	0.00	0.00	0.00	0.00	0.00	0.00	0.00	0.00	0.00	0.00
	RÉGIMEN	Público	840	12.82	78.58	0.84	23.76	53.98	0.84	24.88	52.85	1.22	17.40	59.96	0.84	16.74	60.99
		Privado	229	3.50	21.42	0.19	5.71	15.53	0.19	6.08	15.15	0.37	3.27	17.77	0.19	3.37	17.87
		RNV	0	0.00	0.00	0.00	0.00	0.00	0.00	0.00	0.00	0.00	0.00	0.00	0.00	0.00	0.00
	MODALIDAD	Bachillerato general	848	12.94	79.33	0.75	21.14	57.44	0.75	21.52	57.06	1.12	13.94	64.27	0.75	14.69	63.89
		Bachillerato tecnológico	166	2.53	15.53	0.28	6.08	9.17	0.28	6.83	8.42	0.37	4.58	10.57	0.28	4.12	11.13
		Profesional técnico	47	0.72	4.40	0.00	1.87	2.53	0.00	2.34	2.06	0.09	1.78	2.53	0.00	1.03	3.37
		Bachillerato intercultural	0	0.00	0.00	0.00	0.00	0.00	0.00	0.00	0.00	0.00	0.00	0.00	0.00	0.00	0.00
		Bachillerato internacional	2	0.03	0.19	0.00	0.00	0.19	0.00	0.00	0.19	0.00	0.00	0.19	0.00	0.00	0.19
		Telebachillerato	6	0.09	0.56	0.00	0.37	0.19	0.00	0.28	0.28	0.00	0.37	0.19	0.00	0.28	0.28
		RNV	0	0.00	0.00	0.00	0.00	0.00	0.00	0.00	0.00	0.00	0.00	0.00	0.00	0.00	0.00
	PROMEDIO	6.0-6.9	109	1.66	10.20	0.09	5.05	5.05	0.09	5.14	4.96	0.09	3.84	6.27	0.09	2.99	7.11
		7.0-7.9	496	7.57	46.40	0.84	14.59	30.96	0.84	15.34	30.22	1.40	10.48	34.52	0.84	10.94	34.61
		8.0-8.9	355	5.42	33.21	0.09	7.76	25.35	0.09	8.70	24.42	0.09	5.14	27.97	0.09	4.96	28.16
		9.0-9.9	107	1.63	10.01	0.00	2.06	7.95	0.00	1.78	8.23	0.00	1.22	8.79	0.00	1.22	8.79
		10.0	2	0.03	0.19	0.00	0.00	0.19	0.00	0.00	0.19	0.00	0.00	0.19	0.00	0.00	0.19
		RNV	0	0.00	0.00	0.00	0.00	0.00	0.00	0.00	0.00	0.00	0.00	0.00	0.00	0.00	0.00
	Total		1 069	16.32	100	1.03	29.47	69.50	1.03	30.96	68.01	1.59	20.67	77.74	1.03	20.11	78.86

MICHOACÁN

Número de casos

Entidad	Variable	Categoría	N	% Nal.	% Ent.	Literatura			Historia			Lenguaje escrito			Inglés		
						SD	I	S	SD	I	S	SD	I	S	SD	I	S
MICHOACÁN	SEXO	Hombres	91	1.39	52.60	0	36	55	0	51	40	0	30	61	0	20	71
		Mujeres	82	1.25	47.40	0	39	43	0	60	22	0	24	58	0	30	52
		RNV	0	0.00	0.00	0	0	0	0	0	0	0	0	0	0	0	0
	RÉGIMEN	Público	0	0.00	0.00	0	0	0	0	0	0	0	0	0	0	0	0
		Privado	0	0.00	0.00	0	0	0	0	0	0	0	0	0	0	0	0
		RNV	173	2.64	100.00	0	75	98	0	111	62	0	54	119	0	50	123
	MODALIDAD	Bachillerato general	0	0.00	0.00	0	0	0	0	0	0	0	0	0	0	0	0
		Bachillerato tecnológico	0	0.00	0.00	0	0	0	0	0	0	0	0	0	0	0	0
		Profesional técnico	0	0.00	0.00	0	0	0	0	0	0	0	0	0	0	0	0
		Bachillerato intercultural	0	0.00	0.00	0	0	0	0	0	0	0	0	0	0	0	0
		Bachillerato internacional	0	0.00	0.00	0	0	0	0	0	0	0	0	0	0	0	0
		Telebachillerato	0	0.00	0.00	0	0	0	0	0	0	0	0	0	0	0	0
		RNV	173	2.64	100.00	0	75	98	0	111	62	0	54	119	0	50	123
	PROMEDIO	6.0-6.9	0	0.00	0.00	0	0	0	0	0	0	0	0	0	0	0	0
		7.0-7.9	0	0.00	0.00	0	0	0	0	0	0	0	0	0	0	0	0
		8.0-8.9	0	0.00	0.00	0	0	0	0	0	0	0	0	0	0	0	0
		9.0-9.9	0	0.00	0.00	0	0	0	0	0	0	0	0	0	0	0	0
		10.0	0	0.00	0.00	0	0	0	0	0	0	0	0	0	0	0	0
		RNV	173	2.64	100.00	0	75	98	0	111	62	0	54	119	0	50	123
	Total		173	2.64	100	0	75	98	0	111	62	0	54	119	0	50	123

Porcentaje de casos

Entidad	Variable	Categoría	N	% Nal.	% Ent.	Literatura			Historia			Lenguaje escrito			Inglés		
						SD %	I %	S %	SD %	I %	S %	SD %	I %	S %	SD %	I %	S %
MICHOACÁN	SEXO	Hombres	91	1.39	52.60	0.00	20.81	31.79	0.00	29.48	23.12	0.00	17.34	35.26	0.00	11.56	41.04
		Mujeres	82	1.25	47.40	0.00	22.54	24.86	0.00	34.68	12.72	0.00	13.87	33.53	0.00	17.34	30.06
		RNV	0	0.00	0.00	0.00	0.00	0.00	0.00	0.00	0.00	0.00	0.00	0.00	0.00	0.00	0.00
	RÉGIMEN	Público	0	0.00	0.00	0.00	0.00	0.00	0.00	0.00	0.00	0.00	0.00	0.00	0.00	0.00	0.00
		Privado	0	0.00	0.00	0.00	0.00	0.00	0.00	0.00	0.00	0.00	0.00	0.00	0.00	0.00	0.00
		RNV	173	2.64	100.00	0.00	43.35	56.65	0.00	64.16	35.84	0.00	31.21	68.79	0.00	28.90	71.10
	MODALIDAD	Bachillerato general	0	0.00	0.00	0.00	0.00	0.00	0.00	0.00	0.00	0.00	0.00	0.00	0.00	0.00	0.00
		Bachillerato tecnológico	0	0.00	0.00	0.00	0.00	0.00	0.00	0.00	0.00	0.00	0.00	0.00	0.00	0.00	0.00
		Profesional técnico	0	0.00	0.00	0.00	0.00	0.00	0.00	0.00	0.00	0.00	0.00	0.00	0.00	0.00	0.00
		Bachillerato intercultural	0	0.00	0.00	0.00	0.00	0.00	0.00	0.00	0.00	0.00	0.00	0.00	0.00	0.00	0.00
		Bachillerato internacional	0	0.00	0.00	0.00	0.00	0.00	0.00	0.00	0.00	0.00	0.00	0.00	0.00	0.00	0.00
		Telebachillerato	0	0.00	0.00	0.00	0.00	0.00	0.00	0.00	0.00	0.00	0.00	0.00	0.00	0.00	0.00
		RNV	173	2.64	100.00	0.00	43.35	56.65	0.00	64.16	35.84	0.00	31.21	68.79	0.00	28.90	71.10
	PROMEDIO	6.0-6.9	0	0.00	0.00	0.00	0.00	0.00	0.00	0.00	0.00	0.00	0.00	0.00	0.00	0.00	0.00
		7.0-7.9	0	0.00	0.00	0.00	0.00	0.00	0.00	0.00	0.00	0.00	0.00	0.00	0.00	0.00	0.00
		8.0-8.9	0	0.00	0.00	0.00	0.00	0.00	0.00	0.00	0.00	0.00	0.00	0.00	0.00	0.00	0.00
		9.0-9.9	0	0.00	0.00	0.00	0.00	0.00	0.00	0.00	0.00	0.00	0.00	0.00	0.00	0.00	0.00
		10.0	0	0.00	0.00	0.00	0.00	0.00	0.00	0.00	0.00	0.00	0.00	0.00	0.00	0.00	0.00
		RNV	173	2.64	100.00	0.00	43.35	56.65	0.00	64.16	35.84	0.00	31.21	68.79	0.00	28.90	71.10
	Total		173	2.64	100	0.00	43.35	56.65	0.00	64.16	35.84	0.00	31.21	68.79	0.00	28.90	71.10

MORELOS

Número de casos

Entidad	Variable	Categoría	N	% Nal.	% Ent.	Literatura			Historia			Lenguaje escrito			Inglés		
						SD	I	S	SD	I	S	SD	I	S	SD	I	S
MORELOS	SEXO	Hombres	278	4.24	45.65	0	114	164	0	142	136	0	85	193	0	64	214
		Mujeres	331	5.05	54.35	0	152	179	0	233	98	1	82	248	1	80	250
		RNV	0	0.00	0.00	0	0	0	0	0	0	0	0	0	0	0	0
	RÉGIMEN	Público	436	6.65	71.59	0	199	237	0	275	161	1	119	316	1	111	324
		Privado	173	2.64	28.41	0	67	106	0	100	73	0	48	125	0	33	140
		RNV	0	0.00	0.00	0	0	0	0	0	0	0	0	0	0	0	0
	MODALIDAD	Bachillerato general	409	6.24	67.16	0	157	252	0	241	168	1	103	305	1	91	317
		Bachillerato tecnológico	139	2.12	22.82	0	74	65	0	92	47	0	42	97	0	39	100
		Profesional técnico	56	0.85	9.20	0	35	21	0	41	15	0	22	34	0	13	43
		Bachillerato intercultural	0	0.00	0.00	0	0	0	0	0	0	0	0	0	0	0	0
		Bachillerato internacional	2	0.03	0.33	0	0	2	0	1	1	0	0	2	0	0	2
		Telebachillerato	3	0.05	0.49	0	0	3	0	0	3	0	0	3	0	1	2
		RNV	0	0.00	0.00	0	0	0	0	0	0	0	0	0	0	0	0
	PROMEDIO	6.0-6.9	9	0.14	1.48	0	5	4	0	6	3	0	5	4	0	4	5
		7.0-7.9	162	2.47	26.60	0	84	78	0	107	55	0	55	107	0	49	113
		8.0-8.9	308	4.70	50.57	0	129	179	0	192	116	1	85	222	1	72	235
		9.0-9.9	129	1.97	21.18	0	48	81	0	70	59	0	22	107	0	19	110
		10.0	1	0.02	0.16	0	0	1	0	0	1	0	0	1	0	0	1
		RNV	0	0.00	0.00	0	0	0	0	0	0	0	0	0	0	0	0
	Total		609	9.29	100	0	266	343	0	375	234	1	167	441	1	144	464

Porcentaje de casos

Entidad	Variable	Categoría	N	% Nal.	% Ent.	Literatura			Historia			Lenguaje escrito			Inglés		
						SD %	I %	S %	SD %	I %	S %	SD %	I %	S %	SD %	I %	S %
MORELOS	SEXO	Hombres	278	4.24	45.65	0.00	18.72	26.93	0.00	23.32	22.33	0.00	13.96	31.69	0.00	10.51	35.14
		Mujeres	331	5.05	54.35	0.00	24.96	29.39	0.00	38.26	16.09	0.16	13.46	40.72	0.16	13.14	41.05
		RNV	0	0.00	0.00	0.00	0.00	0.00	0.00	0.00	0.00	0.00	0.00	0.00	0.00	0.00	0.00
	RÉGIMEN	Público	436	6.65	71.59	0.00	32.68	38.92	0.00	45.16	26.44	0.16	19.54	51.89	0.16	18.23	53.20
		Privado	173	2.64	28.41	0.00	11.00	17.41	0.00	16.42	11.99	0.00	7.88	20.53	0.00	5.42	22.99
		RNV	0	0.00	0.00	0.00	0.00	0.00	0.00	0.00	0.00	0.00	0.00	0.00	0.00	0.00	0.00
	MODALIDAD	Bachillerato general	409	6.24	67.16	0.00	25.78	41.38	0.00	39.57	27.59	0.16	16.91	50.08	0.16	14.94	52.05
		Bachillerato tecnológico	139	2.12	22.82	0.00	12.15	10.67	0.00	15.11	7.72	0.00	6.90	15.93	0.00	6.40	16.42
		Profesional técnico	56	0.85	9.20	0.00	5.75	3.45	0.00	6.73	2.46	0.00	3.61	5.58	0.00	2.13	7.06
		Bachillerato intercultural	0	0.00	0.00	0.00	0.00	0.00	0.00	0.00	0.00	0.00	0.00	0.00	0.00	0.00	0.00
		Bachillerato internacional	2	0.03	0.33	0.00	0.00	0.33	0.00	0.16	0.16	0.00	0.00	0.33	0.00	0.00	0.33
		Telebachillerato	3	0.05	0.49	0.00	0.00	0.49	0.00	0.00	0.49	0.00	0.00	0.49	0.00	0.16	0.33
		RNV	0	0.00	0.00	0.00	0.00	0.00	0.00	0.00	0.00	0.00	0.00	0.00	0.00	0.00	0.00
	PROMEDIO	6.0-6.9	9	0.14	1.48	0.00	0.82	0.66	0.00	0.99	0.49	0.00	0.82	0.66	0.00	0.66	0.82
		7.0-7.9	162	2.47	26.60	0.00	13.79	12.81	0.00	17.57	9.03	0.00	9.03	17.57	0.00	8.05	18.56
		8.0-8.9	308	4.70	50.57	0.00	21.18	29.39	0.00	31.53	19.05	0.16	13.96	36.45	0.16	11.82	38.59
		9.0-9.9	129	1.97	21.18	0.00	7.88	13.30	0.00	11.49	9.69	0.00	3.61	17.57	0.00	3.12	18.06
		10.0	1	0.02	0.16	0.00	0.00	0.16	0.00	0.00	0.16	0.00	0.00	0.16	0.00	0.00	0.16
		RNV	0	0.00	0.00	0.00	0.00	0.00	0.00	0.00	0.00	0.00	0.00	0.00	0.00	0.00	0.00
	Total		609	9.29	100	0.00	43.68	56.32	0.00	61.58	38.42	0.16	27.42	72.41	0.16	23.65	76.19

OAXACA

Número de casos

Entidad	Variable	Categoría	N	% Nal.	% Ent.	Literatura			Historia			Lenguaje escrito			Inglés		
						SD	I	S	SD	I	S	SD	I	S	SD	I	S
OAXACA	SEXO	Hombres	53	0.81	47.75	3	30	20	3	25	25	5	16	32	3	25	25
		Mujeres	58	0.89	52.25	0	30	28	0	27	31	4	17	37	1	24	33
		RNV	0	0.00	0.00	0	0	0	0	0	0	0	0	0	0	0	0
	RÉGIMEN	Público	101	1.54	90.99	2	57	42	2	49	50	8	29	64	3	45	53
		Privado	10	0.15	9.01	1	3	6	1	3	6	1	4	5	1	4	5
		RNV	0	0.00	0.00	0	0	0	0	0	0	0	0	0	0	0	0
	MODALIDAD	Bachillerato general	68	1.04	61.26	3	32	33	3	28	37	7	19	42	4	29	35
		Bachillerato tecnológico	34	0.52	30.63	0	20	14	0	20	14	1	8	25	0	15	19
		Profesional técnico	9	0.14	8.11	0	8	1	0	4	5	1	6	2	0	5	4
		Bachillerato intercultural	0	0.00	0.00	0	0	0	0	0	0	0	0	0	0	0	0
		Bachillerato internacional	0	0.00	0.00	0	0	0	0	0	0	0	0	0	0	0	0
		Telebachillerato	0	0.00	0.00	0	0	0	0	0	0	0	0	0	0	0	0
		RNV	0	0.00	0.00	0	0	0	0	0	0	0	0	0	0	0	0
	PROMEDIO	6.0-6.9	4	0.06	3.60	0	1	3	0	2	2	0	2	2	0	1	3
		7.0-7.9	48	0.73	43.24	3	26	19	3	24	21	6	13	29	4	20	24
		8.0-8.9	43	0.66	38.74	0	26	17	0	21	22	2	13	28	0	22	21
		9.0-9.9	16	0.24	14.41	0	7	9	0	5	11	1	5	10	0	6	10
		10.0	0	0.00	0.00	0	0	0	0	0	0	0	0	0	0	0	0
		RNV	0	0.00	0.00	0	0	0	0	0	0	0	0	0	0	0	0
	Total		111	1.69	100	3	60	48	3	52	56	9	33	69	4	49	58

Porcentaje de casos

Entidad	Variable	Categoría	N	% Nal.	% Ent.	Literatura			Historia			Lenguaje escrito			Inglés		
						SD %	I %	S %	SD %	I %	S %	SD %	I %	S %	SD %	I %	S %
OAXACA	SEXO	Hombres	53	0.81	47.75	2.70	27.03	18.02	2.70	22.52	22.52	4.50	14.41	28.83	2.70	22.52	22.52
		Mujeres	58	0.89	52.25	0.00	27.03	25.23	0.00	24.32	27.93	3.60	15.32	33.33	0.90	21.62	29.73
		RNV	0	0.00	0.00	0.00	0.00	0.00	0.00	0.00	0.00	0.00	0.00	0.00	0.00	0.00	0.00
	RÉGIMEN	Público	101	1.54	90.99	1.80	51.35	37.84	1.80	44.14	45.05	7.21	26.13	57.66	2.70	40.54	47.75
		Privado	10	0.15	9.01	0.90	2.70	5.41	0.90	2.70	5.41	0.90	3.60	4.50	0.90	3.60	4.50
		RNV	0	0.00	0.00	0.00	0.00	0.00	0.00	0.00	0.00	0.00	0.00	0.00	0.00	0.00	0.00
	MODALIDAD	Bachillerato general	68	1.04	61.26	2.70	28.83	29.73	2.70	25.23	33.33	6.31	17.12	37.84	3.60	26.13	31.53
		Bachillerato tecnológico	34	0.52	30.63	0.00	18.02	12.61	0.00	18.02	12.61	0.90	7.21	22.52	0.00	13.51	17.12
		Profesional técnico	9	0.14	8.11	0.00	7.21	0.90	0.00	3.60	4.50	0.90	5.41	1.80	0.00	4.50	3.60
		Bachillerato intercultural	0	0.00	0.00	0.00	0.00	0.00	0.00	0.00	0.00	0.00	0.00	0.00	0.00	0.00	0.00
		Bachillerato internacional	0	0.00	0.00	0.00	0.00	0.00	0.00	0.00	0.00	0.00	0.00	0.00	0.00	0.00	0.00
		Telebachillerato	0	0.00	0.00	0.00	0.00	0.00	0.00	0.00	0.00	0.00	0.00	0.00	0.00	0.00	0.00
		RNV	0	0.00	0.00	0.00	0.00	0.00	0.00	0.00	0.00	0.00	0.00	0.00	0.00	0.00	0.00
	PROMEDIO	6.0-6.9	4	0.06	3.60	0.00	0.90	2.70	0.00	1.80	1.80	0.00	1.80	1.80	0.00	0.90	2.70
		7.0-7.9	48	0.73	43.24	2.70	23.42	17.12	2.70	21.62	18.92	5.41	11.71	26.13	3.60	18.02	21.62
		8.0-8.9	43	0.66	38.74	0.00	23.42	15.32	0.00	18.92	19.82	1.80	11.71	25.23	0.00	19.82	18.92
		9.0-9.9	16	0.24	14.41	0.00	6.31	8.11	0.00	4.50	9.91	0.90	4.50	9.01	0.00	5.41	9.01
		10.0	0	0.00	0.00	0.00	0.00	0.00	0.00	0.00	0.00	0.00	0.00	0.00	0.00	0.00	0.00
		RNV	0	0.00	0.00	0.00	0.00	0.00	0.00	0.00	0.00	0.00	0.00	0.00	0.00	0.00	0.00
	Total		111	1.69	100	2.70	54.05	43.24	2.70	46.85	50.45	8.11	29.73	62.16	3.60	44.14	52.25

PUEBLA

Número de casos

Entidad	Variable	Categoría	N	% Nal.	% Ent.	Literatura			Historia			Lenguaje escrito			Inglés		
						SD	I	S	SD	I	S	SD	I	S	SD	I	S
PUEBLA	SEXO	Hombres	7	0.11	46.67	0	5	2	0	6	1	0	3	4	0	3	4
		Mujeres	8	0.12	53.33	0	4	4	0	8	0	0	6	2	0	6	2
		RNV	0	0.00	0.00	0	0	0	0	0	0	0	0	0	0	0	0
	RÉGIMEN	Público	15	0.23	100.00	0	9	6	0	14	1	0	9	6	0	9	6
		Privado	0	0.00	0.00	0	0	0	0	0	0	0	0	0	0	0	0
		RNV	0	0.00	0.00	0	0	0	0	0	0	0	0	0	0	0	0
	MODALIDAD	Bachillerato general	9	0.14	60.00	0	4	5	0	8	1	0	6	3	0	5	4
		Bachillerato tecnológico	4	0.06	26.67	0	4	0	0	4	0	0	3	1	0	2	2
		Profesional técnico	1	0.02	6.67	0	0	1	0	1	0	0	0	1	0	1	0
		Bachillerato intercultural	0	0.00	0.00	0	0	0	0	0	0	0	0	0	0	0	0
		Bachillerato internacional	0	0.00	0.00	0	0	0	0	0	0	0	0	0	0	0	0
		Telebachillerato	1	0.02	6.67	0	1	0	0	1	0	0	0	1	0	1	0
		RNV	0	0.00	0.00	0	0	0	0	0	0	0	0	0	0	0	0
	PROMEDIO	6.0-6.9	3	0.05	20.00	0	1	2	0	3	0	0	1	2	0	1	2
		7.0-7.9	5	0.08	33.33	0	3	2	0	4	1	0	2	3	0	3	2
		8.0-8.9	6	0.09	40.00	0	4	2	0	6	0	0	5	1	0	5	1
		9.0-9.9	1	0.02	6.67	0	1	0	0	1	0	0	1	0	0	0	1
		10.0	0	0.00	0.00	0	0	0	0	0	0	0	0	0	0	0	0
		RNV	0	0.00	0.00	0	0	0	0	0	0	0	0	0	0	0	0
	Total		15	0.23	100	0	9	6	0	14	1	0	9	6	0	9	6

Porcentaje de casos

Entidad	Variable	Categoría	N	% Nal.	% Ent.	Literatura			Historia			Lenguaje escrito			Inglés		
						SD %	I %	S %	SD %	I %	S %	SD %	I %	S %	SD %	I %	S %
PUEBLA	SEXO	Hombres	7	0.11	46.67	0.00	33.33	13.33	0.00	40.00	6.67	0.00	20.00	26.67	0.00	20.00	26.67
		Mujeres	8	0.12	53.33	0.00	26.67	26.67	0.00	53.33	0.00	0.00	40.00	13.33	0.00	40.00	13.33
		RNV	0	0.00	0.00	0.00	0.00	0.00	0.00	0.00	0.00	0.00	0.00	0.00	0.00	0.00	0.00
	RÉGIMEN	Público	15	0.23	100.00	0.00	60.00	40.00	0.00	93.33	6.67	0.00	60.00	40.00	0.00	60.00	40.00
		Privado	0	0.00	0.00	0.00	0.00	0.00	0.00	0.00	0.00	0.00	0.00	0.00	0.00	0.00	0.00
		RNV	0	0.00	0.00	0.00	0.00	0.00	0.00	0.00	0.00	0.00	0.00	0.00	0.00	0.00	0.00
	MODALIDAD	Bachillerato general	9	0.14	60.00	0.00	26.67	33.33	0.00	53.33	6.67	0.00	40.00	20.00	0.00	33.33	26.67
		Bachillerato tecnológico	4	0.06	26.67	0.00	26.67	0.00	0.00	26.67	0.00	0.00	20.00	6.67	0.00	13.33	13.33
		Profesional técnico	1	0.02	6.67	0.00	0.00	6.67	0.00	6.67	0.00	0.00	0.00	6.67	0.00	6.67	0.00
		Bachillerato intercultural	0	0.00	0.00	0.00	0.00	0.00	0.00	0.00	0.00	0.00	0.00	0.00	0.00	0.00	0.00
		Bachillerato internacional	0	0.00	0.00	0.00	0.00	0.00	0.00	0.00	0.00	0.00	0.00	0.00	0.00	0.00	0.00
		Telebachillerato	1	0.02	6.67	0.00	6.67	0.00	0.00	6.67	0.00	0.00	0.00	6.67	0.00	6.67	0.00
		RNV	0	0.00	0.00	0.00	0.00	0.00	0.00	0.00	0.00	0.00	0.00	0.00	0.00	0.00	0.00
	PROMEDIO	6.0-6.9	3	0.05	20.00	0.00	6.67	13.33	0.00	20.00	0.00	0.00	6.67	13.33	0.00	6.67	13.33
		7.0-7.9	5	0.08	33.33	0.00	20.00	13.33	0.00	26.67	6.67	0.00	13.33	20.00	0.00	20.00	13.33
		8.0-8.9	6	0.09	40.00	0.00	26.67	13.33	0.00	40.00	0.00	0.00	33.33	6.67	0.00	33.33	6.67
		9.0-9.9	1	0.02	6.67	0.00	6.67	0.00	0.00	6.67	0.00	0.00	6.67	0.00	0.00	0.00	6.67
		10.0	0	0.00	0.00	0.00	0.00	0.00	0.00	0.00	0.00	0.00	0.00	0.00	0.00	0.00	0.00
		RNV	0	0.00	0.00	0.00	0.00	0.00	0.00	0.00	0.00	0.00	0.00	0.00	0.00	0.00	0.00
	Total		15	0.23	100	0.00	60.00	40.00	0.00	93.33	6.67	0.00	60.00	40.00	0.00	60.00	40.00

SINALOA

Número de casos

Entidad	Variable	Categoría	N	% Nal.	% Ent.	Literatura			Historia			Lenguaje escrito			Inglés		
						SD	I	S	SD	I	S	SD	I	S	SD	I	S
SINALOA	SEXO	Hombres	184	2.81	51.54	6	94	84	7	106	71	10	50	124	8	47	129
		Mujeres	173	2.64	48.46	2	68	103	4	103	66	6	40	127	4	36	133
		RNV	0	0.00	0.00	0	0	0	0	0	0	0	0	0	0	0	0
	RÉGIMEN	Público	316	4.82	88.52	7	143	166	10	187	119	14	79	223	11	76	229
		Privado	41	0.63	11.48	1	19	21	1	22	18	2	11	28	1	7	33
		RNV	0	0.00	0.00	0	0	0	0	0	0	0	0	0	0	0	0
	MODALIDAD	Bachillerato general	285	4.35	79.83	7	132	146	9	171	105	13	79	193	10	70	205
		Bachillerato tecnológico	40	0.61	11.20	1	13	26	1	20	19	1	4	35	1	8	31
		Profesional técnico	31	0.47	8.68	0	16	15	1	18	12	2	7	22	1	5	25
		Bachillerato intercultural	0	0.00	0.00	0	0	0	0	0	0	0	0	0	0	0	0
		Bachillerato internacional	1	0.02	0.28	0	1	0	0	0	1	0	0	1	0	0	1
		Telebachillerato	0	0.00	0.00	0	0	0	0	0	0	0	0	0	0	0	0
		RNV	0	0.00	0.00	0	0	0	0	0	0	0	0	0	0	0	0
	PROMEDIO	6.0-6.9	9	0.14	2.52	1	7	1	1	7	1	2	3	4	1	4	4
		7.0-7.9	80	1.22	22.41	1	46	33	2	52	26	2	23	55	2	27	51
		8.0-8.9	142	2.17	39.78	4	72	66	5	91	46	7	43	92	6	38	98
		9.0-9.9	123	1.88	34.45	2	36	85	2	59	62	4	21	98	2	14	107
		10.0	3	0.05	0.84	0	1	2	1	0	2	1	0	2	1	0	2
		RNV	0	0.00	0.00	0	0	0	0	0	0	0	0	0	0	0	0
	Total		357	5.45	100	8	162	187	11	209	137	16	90	251	12	83	262

Porcentaje de casos

Entidad	Variable	Categoría	N	% Nal.	% Ent.	Literatura			Historia			Lenguaje escrito			Inglés		
						SD %	I %	S %	SD %	I %	S %	SD %	I %	S %	SD %	I %	S %
SINALOA	SEXO	Hombres	184	2.81	51.54	1.68	26.33	23.53	1.96	29.69	19.89	2.80	14.01	34.73	2.24	13.17	36.13
		Mujeres	173	2.64	48.46	0.56	19.05	28.85	1.12	28.85	18.49	1.68	11.20	35.57	1.12	10.08	37.25
		RNV	0	0.00	0.00	0.00	0.00	0.00	0.00	0.00	0.00	0.00	0.00	0.00	0.00	0.00	0.00
	RÉGIMEN	Público	316	4.82	88.52	1.96	40.06	46.50	2.80	52.38	33.33	3.92	22.13	62.46	3.08	21.29	64.15
		Privado	41	0.63	11.48	0.28	5.32	5.88	0.28	6.16	5.04	0.56	3.08	7.84	0.28	1.96	9.24
		RNV	0	0.00	0.00	0.00	0.00	0.00	0.00	0.00	0.00	0.00	0.00	0.00	0.00	0.00	0.00
	MODALIDAD	Bachillerato general	285	4.35	79.83	1.96	36.97	40.90	2.52	47.90	29.41	3.64	22.13	54.06	2.80	19.61	57.42
		Bachillerato tecnológico	40	0.61	11.20	0.28	3.64	7.28	0.28	5.60	5.32	0.28	1.12	9.80	0.28	2.24	8.68
		Profesional técnico	31	0.47	8.68	0.00	4.48	4.20	0.28	5.04	3.36	0.56	1.96	6.16	0.28	1.40	7.00
		Bachillerato intercultural	0	0.00	0.00	0.00	0.00	0.00	0.00	0.00	0.00	0.00	0.00	0.00	0.00	0.00	0.00
		Bachillerato internacional	1	0.02	0.28	0.00	0.28	0.00	0.00	0.00	0.28	0.00	0.00	0.28	0.00	0.00	0.28
		Telebachillerato	0	0.00	0.00	0.00	0.00	0.00	0.00	0.00	0.00	0.00	0.00	0.00	0.00	0.00	0.00
		RNV	0	0.00	0.00	0.00	0.00	0.00	0.00	0.00	0.00	0.00	0.00	0.00	0.00	0.00	0.00
	PROMEDIO	6.0-6.9	9	0.14	2.52	0.28	1.96	0.28	0.28	1.96	0.28	0.56	0.84	1.12	0.28	1.12	1.12
		7.0-7.9	80	1.22	22.41	0.28	12.89	9.24	0.56	14.57	7.28	0.56	6.44	15.41	0.56	7.56	14.29
		8.0-8.9	142	2.17	39.78	1.12	20.17	18.49	1.40	25.49	12.89	1.96	12.04	25.77	1.68	10.64	27.45
		9.0-9.9	123	1.88	34.45	0.56	10.08	23.81	0.56	16.53	17.37	1.12	5.88	27.45	0.56	3.92	29.97
		10.0	3	0.05	0.84	0.00	0.28	0.56	0.28	0.00	0.56	0.28	0.00	0.56	0.28	0.00	0.56
		RNV	0	0.00	0.00	0.00	0.00	0.00	0.00	0.00	0.00	0.00	0.00	0.00	0.00	0.00	0.00
	Total		357	5.45	100	2.24	45.38	52.38	3.08	58.54	38.38	4.48	25.21	70.31	3.36	23.25	73.39

SONORA

Número de casos

Entidad	Variable	Categoría	N	% Nal.	% Ent.	Literatura			Historia			Lenguaje escrito			Inglés		
						SD	I	S	SD	I	S	SD	I	S	SD	I	S
SONORA	SEXO	Hombres	24	0.37	38.10	1	6	17	1	7	16	1	5	18	1	4	19
		Mujeres	39	0.60	61.90	0	6	33	0	14	25	0	6	33	0	2	37
		RNV	0	0.00	0.00	0	0	0	0	0	0	0	0	0	0	0	0
	RÉGIMEN	Público	0	0.00	0.00	0	0	0	0	0	0	0	0	0	0	0	0
		Privado	0	0.00	0.00	0	0	0	0	0	0	0	0	0	0	0	0
		RNV	63	0.96	100.00	1	12	50	1	21	41	1	11	51	1	6	56
	MODALIDAD	Bachillerato general	0	0.00	0.00	0	0	0	0	0	0	0	0	0	0	0	0
		Bachillerato tecnológico	0	0.00	0.00	0	0	0	0	0	0	0	0	0	0	0	0
		Profesional técnico	0	0.00	0.00	0	0	0	0	0	0	0	0	0	0	0	0
		Bachillerato intercultural	0	0.00	0.00	0	0	0	0	0	0	0	0	0	0	0	0
		Bachillerato internacional	0	0.00	0.00	0	0	0	0	0	0	0	0	0	0	0	0
		Telebachillerato	0	0.00	0.00	0	0	0	0	0	0	0	0	0	0	0	0
		RNV	63	0.96	100.00	1	12	50	1	21	41	1	11	51	1	6	56
	PROMEDIO	6.0-6.9	2	0.03	3.17	0	1	1	0	1	1	0	1	1	0	1	1
		7.0-7.9	15	0.23	23.81	1	1	13	1	5	9	1	2	12	1	2	12
		8.0-8.9	45	0.69	71.43	0	10	35	0	15	30	0	8	37	0	3	42
		9.0-9.9	1	0.02	1.59	0	0	1	0	0	1	0	0	1	0	0	1
		10.0	0	0.00	0.00	0	0	0	0	0	0	0	0	0	0	0	0
		RNV	0	0.00	0.00	0	0	0	0	0	0	0	0	0	0	0	0
	Total		63	0.96	100	1	12	50	1	21	41	1	11	51	1	6	56

Porcentaje de casos

Entidad	Variable	Categoría	N	% Nal.	% Ent.	Literatura			Historia			Lenguaje escrito			Inglés		
						SD %	I %	S %	SD %	I %	S %	SD %	I %	S %	SD %	I %	S %
SONORA	SEXO	Hombres	24	0.37	38.10	1.59	9.52	26.98	1.59	11.11	25.40	1.59	7.94	28.57	1.59	6.35	30.16
		Mujeres	39	0.60	61.90	0.00	9.52	52.38	0.00	22.22	39.68	0.00	9.52	52.38	0.00	3.17	58.73
		RNV	0	0.00	0.00	0.00	0.00	0.00	0.00	0.00	0.00	0.00	0.00	0.00	0.00	0.00	0.00
	RÉGIMEN	Público	0	0.00	0.00	0.00	0.00	0.00	0.00	0.00	0.00	0.00	0.00	0.00	0.00	0.00	0.00
		Privado	0	0.00	0.00	0.00	0.00	0.00	0.00	0.00	0.00	0.00	0.00	0.00	0.00	0.00	0.00
		RNV	63	0.96	100.00	1.59	19.05	79.37	1.59	33.33	65.08	1.59	17.46	80.95	1.59	9.52	88.89
	MODALIDAD	Bachillerato general	0	0.00	0.00	0.00	0.00	0.00	0.00	0.00	0.00	0.00	0.00	0.00	0.00	0.00	0.00
		Bachillerato tecnológico	0	0.00	0.00	0.00	0.00	0.00	0.00	0.00	0.00	0.00	0.00	0.00	0.00	0.00	0.00
		Profesional técnico	0	0.00	0.00	0.00	0.00	0.00	0.00	0.00	0.00	0.00	0.00	0.00	0.00	0.00	0.00
		Bachillerato intercultural	0	0.00	0.00	0.00	0.00	0.00	0.00	0.00	0.00	0.00	0.00	0.00	0.00	0.00	0.00
		Bachillerato internacional	0	0.00	0.00	0.00	0.00	0.00	0.00	0.00	0.00	0.00	0.00	0.00	0.00	0.00	0.00
		Telebachillerato	0	0.00	0.00	0.00	0.00	0.00	0.00	0.00	0.00	0.00	0.00	0.00	0.00	0.00	0.00
		RNV	63	0.96	100.00	1.59	19.05	79.37	1.59	33.33	65.08	1.59	17.46	80.95	1.59	9.52	88.89
	PROMEDIO	6.0-6.9	2	0.03	3.17	0.00	1.59	1.59	0.00	1.59	1.59	0.00	1.59	1.59	0.00	1.59	1.59
		7.0-7.9	15	0.23	23.81	1.59	1.59	20.63	1.59	7.94	14.29	1.59	3.17	19.05	1.59	3.17	19.05
		8.0-8.9	45	0.69	71.43	0.00	15.87	55.56	0.00	23.81	47.62	0.00	12.70	58.73	0.00	4.76	66.67
		9.0-9.9	1	0.02	1.59	0.00	0.00	1.59	0.00	0.00	1.59	0.00	0.00	1.59	0.00	0.00	1.59
		10.0	0	0.00	0.00	0.00	0.00	0.00	0.00	0.00	0.00	0.00	0.00	0.00	0.00	0.00	0.00
		RNV	0	0.00	0.00	0.00	0.00	0.00	0.00	0.00	0.00	0.00	0.00	0.00	0.00	0.00	0.00
	Total		63	0.96	100	1.59	19.05	79.37	1.59	33.33	65.08	1.59	17.46	80.95	1.59	9.52	88.89

TAMAULIPAS

Número de casos

Entidad	Variable	Categoría	N	% Nal.	% Ent.	Literatura			Historia			Lenguaje escrito			Inglés		
						SD	I	S	SD	I	S	SD	I	S	SD	I	S
TAMAULIPAS	SEXO	Hombres	36	0.55	57.14	1	17	18	1	25	10	1	9	26	1	11	24
		Mujeres	27	0.41	42.86	0	10	17	0	13	14	1	4	22	0	4	23
		RNV	0	0.00	0.00	0	0	0	0	0	0	0	0	0	0	0	0
	RÉGIMEN	Público	51	0.78	80.95	1	21	29	1	30	20	1	8	42	1	12	38
		Privado	12	0.18	19.05	0	6	6	0	8	4	1	5	6	0	3	9
		RNV	0	0.00	0.00	0	0	0	0	0	0	0	0	0	0	0	0
	MODALIDAD	Bachillerato general	41	0.63	65.08	1	14	26	1	25	15	2	10	29	1	12	28
		Bachillerato tecnológico	18	0.27	28.57	0	11	7	0	11	7	0	3	15	0	3	15
		Profesional técnico	4	0.06	6.35	0	2	2	0	2	2	0	0	4	0	0	4
		Bachillerato intercultural	0	0.00	0.00	0	0	0	0	0	0	0	0	0	0	0	0
		Bachillerato internacional	0	0.00	0.00	0	0	0	0	0	0	0	0	0	0	0	0
		Telebachillerato	0	0.00	0.00	0	0	0	0	0	0	0	0	0	0	0	0
		RNV	0	0.00	0.00	0	0	0	0	0	0	0	0	0	0	0	0
	PROMEDIO	6.0-6.9	2	0.03	3.17	0	2	0	0	2	0	0	1	1	0	1	1
		7.0-7.9	15	0.23	23.81	0	7	8	0	10	5	0	3	12	0	4	11
		8.0-8.9	29	0.44	46.03	1	13	15	1	18	10	1	7	21	1	9	19
		9.0-9.9	17	0.26	26.98	0	5	12	0	8	9	1	2	14	0	1	16
		10.0	0	0.00	0.00	0	0	0	0	0	0	0	0	0	0	0	0
		RNV	0	0.00	0.00	0	0	0	0	0	0	0	0	0	0	0	0
	Total		63	0.96	100	1	27	35	1	38	24	2	13	48	1	15	47

Porcentaje de casos

Entidad	Variable	Categoría	N	% Nal.	% Ent.	Literatura			Historia			Lenguaje escrito			Inglés		
						SD %	I %	S %	SD %	I %	S %	SD %	I %	S %	SD %	I %	S %
TAMAULIPAS	SEXO	Hombres	36	0.55	57.14	1.59	26.98	28.57	1.59	39.68	15.87	1.59	14.29	41.27	1.59	17.46	38.10
		Mujeres	27	0.41	42.86	0.00	15.87	26.98	0.00	20.63	22.22	1.59	6.35	34.92	0.00	6.35	36.51
		RNV	0	0.00	0.00	0.00	0.00	0.00	0.00	0.00	0.00	0.00	0.00	0.00	0.00	0.00	0.00
	RÉGIMEN	Público	51	0.78	80.95	1.59	33.33	46.03	1.59	47.62	31.75	1.59	12.70	66.67	1.59	19.05	60.32
		Privado	12	0.18	19.05	0.00	9.52	9.52	0.00	12.70	6.35	1.59	7.94	9.52	0.00	4.76	14.29
		RNV	0	0.00	0.00	0.00	0.00	0.00	0.00	0.00	0.00	0.00	0.00	0.00	0.00	0.00	0.00
	MODALIDAD	Bachillerato general	41	0.63	65.08	1.59	22.22	41.27	1.59	39.68	23.81	3.17	15.87	46.03	1.59	19.05	44.44
		Bachillerato tecnológico	18	0.27	28.57	0.00	17.46	11.11	0.00	17.46	11.11	0.00	4.76	23.81	0.00	4.76	23.81
		Profesional técnico	4	0.06	6.35	0.00	3.17	3.17	0.00	3.17	3.17	0.00	0.00	6.35	0.00	0.00	6.35
		Bachillerato intercultural	0	0.00	0.00	0.00	0.00	0.00	0.00	0.00	0.00	0.00	0.00	0.00	0.00	0.00	0.00
		Bachillerato internacional	0	0.00	0.00	0.00	0.00	0.00	0.00	0.00	0.00	0.00	0.00	0.00	0.00	0.00	0.00
		Telebachillerato	0	0.00	0.00	0.00	0.00	0.00	0.00	0.00	0.00	0.00	0.00	0.00	0.00	0.00	0.00
		RNV	0	0.00	0.00	0.00	0.00	0.00	0.00	0.00	0.00	0.00	0.00	0.00	0.00	0.00	0.00
	PROMEDIO	6.0-6.9	2	0.03	3.17	0.00	3.17	0.00	0.00	3.17	0.00	0.00	1.59	1.59	0.00	1.59	1.59
		7.0-7.9	15	0.23	23.81	0.00	11.11	12.70	0.00	15.87	7.94	0.00	4.76	19.05	0.00	6.35	17.46
		8.0-8.9	29	0.44	46.03	1.59	20.63	23.81	1.59	28.57	15.87	1.59	11.11	33.33	1.59	14.29	30.16
		9.0-9.9	17	0.26	26.98	0.00	7.94	19.05	0.00	12.70	14.29	1.59	3.17	22.22	0.00	1.59	25.40
		10.0	0	0.00	0.00	0.00	0.00	0.00	0.00	0.00	0.00	0.00	0.00	0.00	0.00	0.00	0.00
		RNV	0	0.00	0.00	0.00	0.00	0.00	0.00	0.00	0.00	0.00	0.00	0.00	0.00	0.00	0.00
	Total		63	0.96	100	1.59	42.86	55.56	1.59	60.32	38.10	3.17	20.63	76.19	1.59	23.81	74.60

YUCATÁN

Número de casos

Entidad	Variable	Categoría	N	% Nal.	% Ent.	Literatura			Historia			Lenguaje escrito			Inglés		
						SD	I	S	SD	I	S	SD	I	S	SD	I	S
YUCATÁN	SEXO	Hombres	103	1.57	41.20	0	25	78	0	18	85	2	9	92	1	15	87
		Mujeres	147	2.24	58.80	1	18	128	2	45	100	3	11	133	2	14	131
		RNV	0	0.00	0.00	0	0	0	0	0	0	0	0	0	0	0	0
	RÉGIMEN	Público	180	2.75	72.00	0	28	152	1	45	134	3	15	162	2	19	159
		Privado	70	1.07	28.00	1	15	54	1	18	51	2	5	63	1	10	59
		RNV	0	0.00	0.00	0	0	0	0	0	0	0	0	0	0	0	0
	MODALIDAD	Bachillerato general	224	3.42	89.60	1	32	191	2	49	173	5	16	203	3	22	199
		Bachillerato tecnológico	14	0.21	5.60	0	6	8	0	9	5	0	1	13	0	3	11
		Profesional técnico	7	0.11	2.80	0	3	4	0	4	3	0	1	6	0	2	5
		Bachillerato intercultural	0	0.00	0.00	0	0	0	0	0	0	0	0	0	0	0	0
		Bachillerato internacional	1	0.02	0.40	0	0	1	0	0	1	0	0	1	0	0	1
		Telebachillerato	4	0.06	1.60	0	2	2	0	1	3	0	2	2	0	2	2
		RNV	0	0.00	0.00	0	0	0	0	0	0	0	0	0	0	0	0
	PROMEDIO	6.0-6.9	3	0.05	1.20	0	1	2	0	0	3	0	0	3	0	0	3
		7.0-7.9	63	0.96	25.20	0	17	46	1	16	46	3	6	54	1	9	53
		8.0-8.9	138	2.11	55.20	1	20	117	1	40	97	2	13	123	2	16	120
		9.0-9.9	46	0.70	18.40	0	5	41	0	7	39	0	1	45	0	4	42
		10.0	0	0.00	0.00	0	0	0	0	0	0	0	0	0	0	0	0
		RNV	0	0.00	0.00	0	0	0	0	0	0	0	0	0	0	0	0
	Total		250	3.82	100	1	43	206	2	63	185	5	20	225	3	29	218

Porcentaje de casos

Entidad	Variable	Categoría	N	% Nal.	% Ent.	Literatura			Historia			Lenguaje escrito			Inglés		
						SD %	I %	S %	SD %	I %	S %	SD %	I %	S %	SD %	I %	S %
YUCATÁN	SEXO	Hombres	103	1.57	41.20	0.00	10.00	31.20	0.00	7.20	34.00	0.80	3.60	36.80	0.40	6.00	34.80
		Mujeres	147	2.24	58.80	0.40	7.20	51.20	0.80	18.00	40.00	1.20	4.40	53.20	0.80	5.60	52.40
		RNV	0	0.00	0.00	0.00	0.00	0.00	0.00	0.00	0.00	0.00	0.00	0.00	0.00	0.00	0.00
	RÉGIMEN	Público	180	2.75	72.00	0.00	11.20	60.80	0.40	18.00	53.60	1.20	6.00	64.80	0.80	7.60	63.60
		Privado	70	1.07	28.00	0.40	6.00	21.60	0.40	7.20	20.40	0.80	2.00	25.20	0.40	4.00	23.60
		RNV	0	0.00	0.00	0.00	0.00	0.00	0.00	0.00	0.00	0.00	0.00	0.00	0.00	0.00	0.00
	MODALIDAD	Bachillerato general	224	3.42	89.60	0.40	12.80	76.40	0.80	19.60	69.20	2.00	6.40	81.20	1.20	8.80	79.60
		Bachillerato tecnológico	14	0.21	5.60	0.00	2.40	3.20	0.00	3.60	2.00	0.00	0.40	5.20	0.00	1.20	4.40
		Profesional técnico	7	0.11	2.80	0.00	1.20	1.60	0.00	1.60	1.20	0.00	0.40	2.40	0.00	0.80	2.00
		Bachillerato intercultural	0	0.00	0.00	0.00	0.00	0.00	0.00	0.00	0.00	0.00	0.00	0.00	0.00	0.00	0.00
		Bachillerato internacional	1	0.02	0.40	0.00	0.00	0.40	0.00	0.00	0.40	0.00	0.00	0.40	0.00	0.00	0.40
		Telebachillerato	4	0.06	1.60	0.00	0.80	0.80	0.00	0.40	1.20	0.00	0.80	0.80	0.00	0.80	0.80
		RNV	0	0.00	0.00	0.00	0.00	0.00	0.00	0.00	0.00	0.00	0.00	0.00	0.00	0.00	0.00
	PROMEDIO	6.0-6.9	3	0.05	1.20	0.00	0.40	0.80	0.00	0.00	1.20	0.00	0.00	1.20	0.00	0.00	1.20
		7.0-7.9	63	0.96	25.20	0.00	6.80	18.40	0.40	6.40	18.40	1.20	2.40	21.60	0.40	3.60	21.20
		8.0-8.9	138	2.11	55.20	0.40	8.00	46.80	0.40	16.00	38.80	0.80	5.20	49.20	0.80	6.40	48.00
		9.0-9.9	46	0.70	18.40	0.00	2.00	16.40	0.00	2.80	15.60	0.00	0.40	18.00	0.00	1.60	16.80
		10.0	0	0.00	0.00	0.00	0.00	0.00	0.00	0.00	0.00	0.00	0.00	0.00	0.00	0.00	0.00
		RNV	0	0.00	0.00	0.00	0.00	0.00	0.00	0.00	0.00	0.00	0.00	0.00	0.00	0.00	0.00
	Total		250	3.82	100	0.40	17.20	82.40	0.80	25.20	74.00	2.00	8.00	90.00	1.20	11.60	87.20

ZACATECAS

Número de casos

Entidad	Variable	Categoría	N	% Nal.	% Ent.	Literatura			Historia			Lenguaje escrito			Inglés		
						SD	I	S	SD	I	S	SD	I	S	SD	I	S
ZACATECAS	SEXO	Hombres	80	1.22	33.61	4	28	48	4	34	42	4	10	66	4	10	66
		Mujeres	158	2.41	66.39	0	62	96	0	93	65	2	21	135	0	7	151
		RNV	0	0.00	0.00	0	0	0	0	0	0	0	0	0	0	0	0
	RÉGIMEN	Público	203	3.10	85.29	4	80	119	4	113	86	5	28	170	4	16	183
		Privado	35	0.53	14.71	0	10	25	0	14	21	1	3	31	0	1	34
		RNV	0	0.00	0.00	0	0	0	0	0	0	0	0	0	0	0	0
	MODALIDAD	Bachillerato general	184	2.81	77.31	3	68	113	3	95	86	4	27	153	3	15	166
		Bachillerato tecnológico	37	0.56	15.55	1	15	21	1	20	16	2	2	33	1	1	35
		Profesional técnico	13	0.20	5.46	0	5	8	0	9	4	0	2	11	0	1	12
		Bachillerato intercultural	0	0.00	0.00	0	0	0	0	0	0	0	0	0	0	0	0
		Bachillerato internacional	2	0.03	0.84	0	1	1	0	2	0	0	0	2	0	0	2
		Telebachillerato	1	0.02	0.42	0	0	1	0	0	1	0	0	1	0	0	1
		RNV	1	0.02	0.42	0	1	0	0	1	0	0	0	1	0	0	1
	PROMEDIO	6.0-6.9	4	0.06	1.68	0	1	3	0	1	3	0	0	4	0	1	3
		7.0-7.9	54	0.82	22.69	2	23	29	2	36	16	2	10	42	2	2	50
		8.0-8.9	113	1.72	47.48	2	45	66	2	58	53	4	14	95	2	9	102
		9.0-9.9	66	1.01	27.73	0	21	45	0	32	34	0	7	59	0	5	61
		10.0	1	0.02	0.42	0	0	1	0	0	1	0	0	1	0	0	1
		RNV	0	0.00	0.00	0	0	0	0	0	0	0	0	0	0	0	0
	Total		238	3.63	100	4	90	144	4	127	107	6	31	201	4	17	217

Porcentaje de casos

Entidad	Variable	Categoría	N	% Nal.	% Ent.	Literatura			Historia			Lenguaje escrito			Inglés		
						SD %	I %	S %	SD %	I %	S %	SD %	I %	S %	SD %	I %	S %
ZACATECAS	SEXO	Hombres	80	1.22	33.61	1.68	11.76	20.17	1.68	14.29	17.65	1.68	4.20	27.73	1.68	4.20	27.73
		Mujeres	158	2.41	66.39	0.00	26.05	40.34	0.00	39.08	27.31	0.84	8.82	56.72	0.00	2.94	63.45
		RNV	0	0.00	0.00	0.00	0.00	0.00	0.00	0.00	0.00	0.00	0.00	0.00	0.00	0.00	0.00
	RÉGIMEN	Público	203	3.10	85.29	1.68	33.61	50.00	1.68	47.48	36.13	2.10	11.76	71.43	1.68	6.72	76.89
		Privado	35	0.53	14.71	0.00	4.20	10.50	0.00	5.88	8.82	0.42	1.26	13.03	0.00	0.42	14.29
		RNV	0	0.00	0.00	0.00	0.00	0.00	0.00	0.00	0.00	0.00	0.00	0.00	0.00	0.00	0.00
	MODALIDAD	Bachillerato general	184	2.81	77.31	1.26	28.57	47.48	1.26	39.92	36.13	1.68	11.34	64.29	1.26	6.30	69.75
		Bachillerato tecnológico	37	0.56	15.55	0.42	6.30	8.82	0.42	8.40	6.72	0.84	0.84	13.87	0.42	0.42	14.71
		Profesional técnico	13	0.20	5.46	0.00	2.10	3.36	0.00	3.78	1.68	0.00	0.84	4.62	0.00	0.42	5.04
		Bachillerato intercultural	0	0.00	0.00	0.00	0.00	0.00	0.00	0.00	0.00	0.00	0.00	0.00	0.00	0.00	0.00
		Bachillerato internacional	2	0.03	0.84	0.00	0.42	0.42	0.00	0.84	0.00	0.00	0.00	0.84	0.00	0.00	0.84
		Telebachillerato	1	0.02	0.42	0.00	0.00	0.42	0.00	0.00	0.42	0.00	0.00	0.42	0.00	0.00	0.42
		RNV	1	0.02	0.42	0.00	0.42	0.00	0.00	0.42	0.00	0.00	0.00	0.42	0.00	0.00	0.42
	PROMEDIO	6.0-6.9	4	0.06	1.68	0.00	0.42	1.26	0.00	0.42	1.26	0.00	0.00	1.68	0.00	0.42	1.26
		7.0-7.9	54	0.82	22.69	0.84	9.66	12.18	0.84	15.13	6.72	0.84	4.20	17.65	0.84	0.84	21.01
		8.0-8.9	113	1.72	47.48	0.84	18.91	27.73	0.84	24.37	22.27	1.68	5.88	39.92	0.84	3.78	42.86
		9.0-9.9	66	1.01	27.73	0.00	8.82	18.91	0.00	13.45	14.29	0.00	2.94	24.79	0.00	2.10	25.63
		10.0	1	0.02	0.42	0.00	0.00	0.42	0.00	0.00	0.42	0.00	0.00	0.42	0.00	0.00	0.42
		RNV	0	0.00	0.00	0.00	0.00	0.00	0.00	0.00	0.00	0.00	0.00	0.00	0.00	0.00	0.00
	Total		238	3.63	100	1.68	37.82	60.50	1.68	53.36	44.96	2.52	13.03	84.45	1.68	7.14	91.18

CENEVAL®
EXANI·II

Resultados

del Examen Nacional de Ingreso a la Educación Superior en el año 2020

Dirección de los Exámenes Nacionales de Ingreso
Subdirección de Análisis Estadístico

EXANI·II Diagnóstico:

Módulo de Ingenierías y Tecnología

Información importante para la correcta interpretación de los datos

El EXANI-II Diagnóstico del Módulo de Ingenierías y Tecnología, que elabora el Centro Nacional de Evaluación para la Educación Superior, A.C. (Ceneval), proporciona información del nivel de logro académico adquirido por los sustentantes en áreas disciplinares de la educación media superior para que las instituciones conozcan las fortalezas y debilidades con las que ingresan. La información que se muestra corresponde a los resultados de las aplicaciones en 2020.

En este documento se encuentran los datos generales acerca del número de sustentantes y el nivel de desempeño que obtuvieron en cada una de las cuatro áreas que componen el módulo: Matemáticas, Física, Lenguaje escrito e Inglés. También se muestra la distribución de los sustentantes considerando el sexo, el régimen de sostenimiento y la modalidad de la escuela de procedencia, así como el promedio final en el segundo año del nivel medio superior. Los resultados del EXANI-II Diagnóstico se reportan mediante el nivel de desempeño de cada sustentante: insatisfactorio y satisfactorio. Es importante mencionar que no se emite dictamen de aquellos sustentantes que responden 20% de los reactivos o menos en cada área, en este caso se asigna la etiqueta Sin Dictamen.

En la siguiente tabla se describen los niveles de desempeño.

Descripción de los niveles de desempeño EXANI-II Diagnóstico				
	Matemáticas	**Física**	**Lenguaje escrito**	**Inglés**
Insatisfactorio	No cumple con el estándar.	No cumple con el estándar.	No cumple con el estándar.	No cumple con el estándar.
Satisfactorio	Maneja la reversibilidad para ciertos casos de geometría y álgebra. Realiza una serie de operaciones integrando los conocimientos básicos de álgebra y geometría en la resolución de problemas de cálculo. Además cuenta con las habilidades para entender conceptos nuevos, tales como función, límite, derivada e integral y aplica las reglas básicas del cálculo diferencial e integral a problemas sencillos.	Comprende y aplica los conceptos de física general y los aplica en la resolución de problemas relacionados con mecánica, calor, electricidad y electromagnetismo. Resuelve problemas estableciendo relaciones entre magnitudes con sus unidades así como propiedades físicas con su definición. Interpreta un fenómeno físico a partir de ecuaciones y aplica relaciones de proporcionalidad.	Identifica y distingue categorías gramaticales y comprende su función dentro de la oración. Reconoce la diferencia entre oraciones simples y compuestas e identifica la voz en la que están expresadas. Conoce y aplica las reglas ortográficas y de puntuación dependiendo del contexto. Reconoce el uso normativo de los nexos. Identifica y jerarquiza las ideas de un texto. Reconoce y corrige los vicios del lenguaje (inconsistencias, solecismos y falta de concordancia).	Es capaz de expresar información personal y de terceras personas en diferentes tiempos (presente y pasado simples y continuos, así como presente perfecto) y contrastarlos; puede expresar distintos grados de comparación, habilidades, intereses y planes a corto plazo, además de predicciones; es capaz de comprender textos sencillos de diferentes temas y deducir información no explícita.

Sección 1. DATOS NACIONALES

La siguiente tabla muestra la nomenclatura que se utiliza en el documento.

Nomenclatura EXANI-II Diagnóstico	
N	**Población total** que sustentó el examen
% Nal.	**Porcentaje** de la población que sustentó el examen a nivel **nacional**
% Región	**Porcentaje** de la población que sustentó el examen en la **región**
% Ent.	**Porcentaje** de la población que sustentó el examen en la **entidad**
SD	Sin dictamen
I	Nivel de desempeño **Insatisfactorio**
S	Nivel de desempeño **Satisfactorio**
RNV	Respuestas no válidas

Los resultados que se muestran corresponden a la población total que respondió el EXANI-II Diagnóstico del Módulo de Ingenierías y Tecnología en 2020. Si no hay información de la entidad de su interés, podría considerar los datos nacionales para obtener información válida.

Número de casos

	Variable	Categoría	N	% Nal.	Matemáticas			Física			Lenguaje escrito			Inglés		
					SD	I	S	SD	I	S	SD	I	S	SD	I	S
NACIONAL	SEXO	Hombres	49 923	72.25	637	19 095	30 191	793	25 361	23 769	2 117	18 127	29 679	1 069	15 725	33 129
		Mujeres	18 500	26.77	173	7 075	11 252	222	11 412	6 866	944	5 447	12 109	361	5 287	12 852
		RNV	672	0.97	16	47	609	19	125	528	39	60	573	27	18	627
	RÉGIMEN	Público	57 233	82.83	711	22 388	34 134	884	31 393	24 956	2 581	20 447	34 205	1 242	18 614	37 377
		Privado	10 816	15.65	95	3 665	7 056	127	5 201	5 488	462	3 009	7 345	183	2 284	8 349
		RNV	1 046	1.51	20	164	862	23	304	719	57	178	811	32	132	882
	MODALIDAD	Bachillerato general	36 274	52.50	373	13 008	22 893	491	18 497	17 286	1 546	11 640	23 088	696	10 417	25 161
		Bachillerato tecnológico	22 801	33.00	307	8 568	13 926	373	12 379	10 049	1 116	7 910	13 775	527	6 983	15 291
		Profesional técnico	7 984	11.56	114	3 993	3 877	135	5 053	2 796	323	3 447	4 214	176	3 085	4 723
		Bachillerato intercultural	30	0.04	1	6	23	1	17	12	3	9	18	2	10	18
		Bachillerato internacional	141	0.20	0	34	107	0	46	95	7	29	105	2	20	119
		Telebachillerato	815	1.18	11	445	359	11	604	200	48	420	347	22	382	411
		RNV	1 050	1.52	20	163	867	23	302	725	57	179	814	32	133	885
	PROMEDIO	6.0-6.9	2 022	2.93	26	1 102	894	30	1 324	668	100	938	984	44	858	1 120
		7.0-7.9	17 822	25.79	244	8 452	9 126	308	10 753	6 761	816	7 465	9 541	423	6 502	10 897
		8.0-8.9	31 484	45.57	381	12 441	18 662	470	17 439	13 575	1 408	11 203	18 873	666	9 953	20 865
		9.0-9.9	16 271	23.55	153	3 999	12 119	201	6 944	9 126	702	3 783	11 786	288	3 523	12 460
		10.0	443	0.64	2	55	386	2	130	311	17	61	365	4	57	382
		RNV	1 053	1.52	20	168	865	23	308	722	57	184	812	32	137	884
	Total		69 095	100	826	26 217	42 052	1 034	36 898	31 163	3 100	23 634	42 361	1 457	21 030	46 608

Porcentaje de casos

	Variable	Categoría	N	% Nal.	Matemáticas			Física			Lenguaje escrito			Inglés		
					SD %	I %	S %	SD %	I %	S %	SD %	I %	S %	SD %	I %	S %
NACIONAL	SEXO	Hombres	49 923	72.25	0.92	27.64	43.69	1.15	36.70	34.40	3.06	26.23	42.95	1.55	22.76	47.95
		Mujeres	18 500	26.77	0.25	10.24	16.28	0.32	16.52	9.94	1.37	7.88	17.53	0.52	7.65	18.60
		RNV	672	0.97	0.02	0.07	0.88	0.03	0.18	0.76	0.06	0.09	0.83	0.04	0.03	0.91
	RÉGIMEN	Público	57 233	82.83	1.03	32.40	49.40	1.28	45.43	36.12	3.74	29.59	49.50	1.80	26.94	54.10
		Privado	10 816	15.65	0.14	5.30	10.21	0.18	7.53	7.94	0.67	4.35	10.63	0.26	3.31	12.08
		RNV	1 046	1.51	0.03	0.24	1.25	0.03	0.44	1.04	0.08	0.26	1.17	0.05	0.19	1.28
	MODALIDAD	Bachillerato general	36 274	52.50	0.54	18.83	33.13	0.71	26.77	25.02	2.24	16.85	33.41	1.01	15.08	36.42
		Bachillerato tecnológico	22 801	33.00	0.44	12.40	20.15	0.54	17.92	14.54	1.62	11.45	19.94	0.76	10.11	22.13
		Profesional técnico	7 984	11.56	0.16	5.78	5.61	0.20	7.31	4.05	0.47	4.99	6.10	0.25	4.46	6.84
		Bachillerato intercultural	30	0.04	0.00	0.01	0.03	0.00	0.02	0.02	0.00	0.01	0.03	0.00	0.01	0.03
		Bachillerato internacional	141	0.20	0.00	0.05	0.15	0.00	0.07	0.14	0.01	0.04	0.15	0.00	0.03	0.17
		Telebachillerato	815	1.18	0.02	0.64	0.52	0.02	0.87	0.29	0.07	0.61	0.50	0.03	0.55	0.59
		RNV	1 050	1.52	0.03	0.24	1.25	0.03	0.44	1.05	0.08	0.26	1.18	0.05	0.19	1.28
	PROMEDIO	6.0-6.9	2 022	2.93	0.04	1.59	1.29	0.04	1.92	0.97	0.14	1.36	1.42	0.06	1.24	1.62
		7.0-7.9	17 822	25.79	0.35	12.23	13.21	0.45	15.56	9.79	1.18	10.80	13.81	0.61	9.41	15.77
		8.0-8.9	31 484	45.57	0.55	18.01	27.01	0.68	25.24	19.65	2.04	16.21	27.31	0.96	14.40	30.20
		9.0-9.9	16 271	23.55	0.22	5.79	17.54	0.29	10.05	13.21	1.02	5.48	17.06	0.42	5.10	18.03
		10.0	443	0.64	0.00	0.08	0.56	0.00	0.19	0.45	0.02	0.09	0.53	0.01	0.08	0.55
		RNV	1 053	1.52	0.03	0.24	1.25	0.03	0.45	1.04	0.08	0.27	1.18	0.05	0.20	1.28
	Total		69 095	100.00	1.20	37.94	60.86	1.50	53.40	45.10	4.49	34.21	61.31	2.11	30.44	67.45

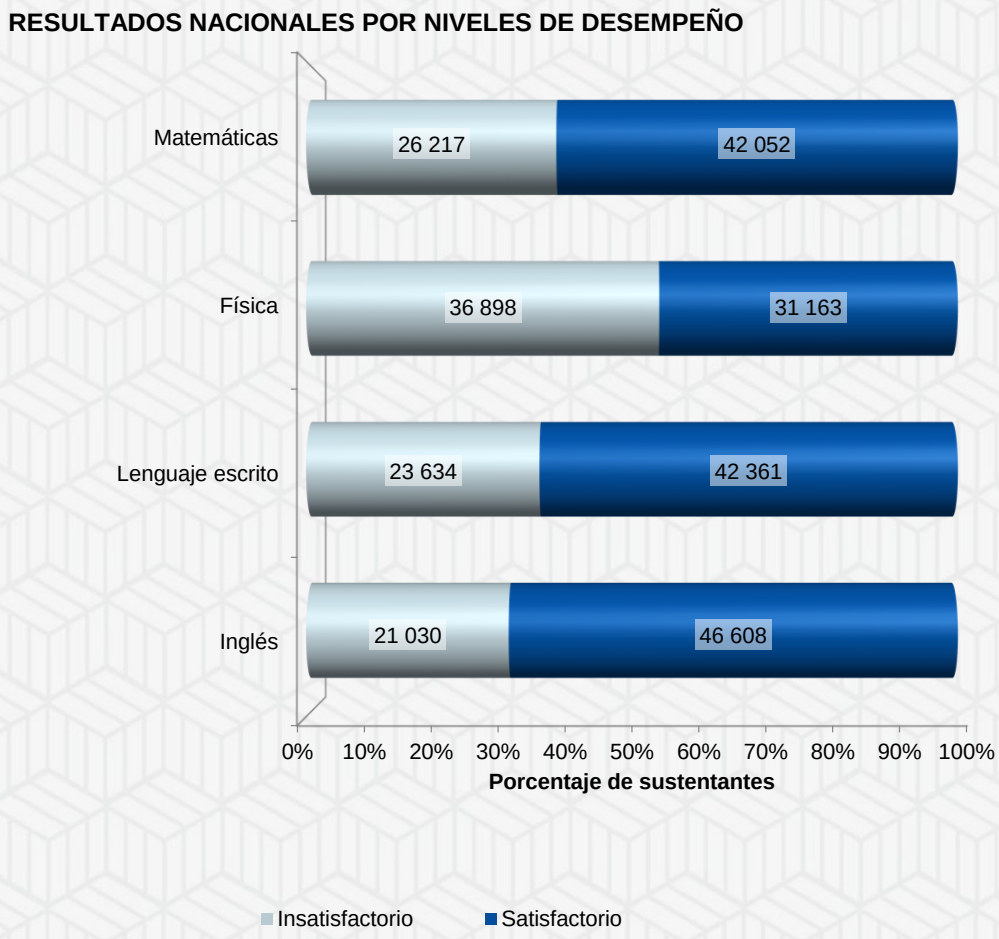

Sin Dictamen: Matemáticas: 826; Física: 1,034; Lenguaje escrito: 3,100; Inglés: 1,457.

El mapa muestra el número de sustentantes que presentaron el EXANI-II Diagnóstico en cada entidad federativa. El estado con mayor número de sustentantes se presenta con el color más oscuro y el que tiene menor número con el color más claro. En caso de no haberse registrado aplicaciones en alguna entidad, ésta se presenta en color blanco.

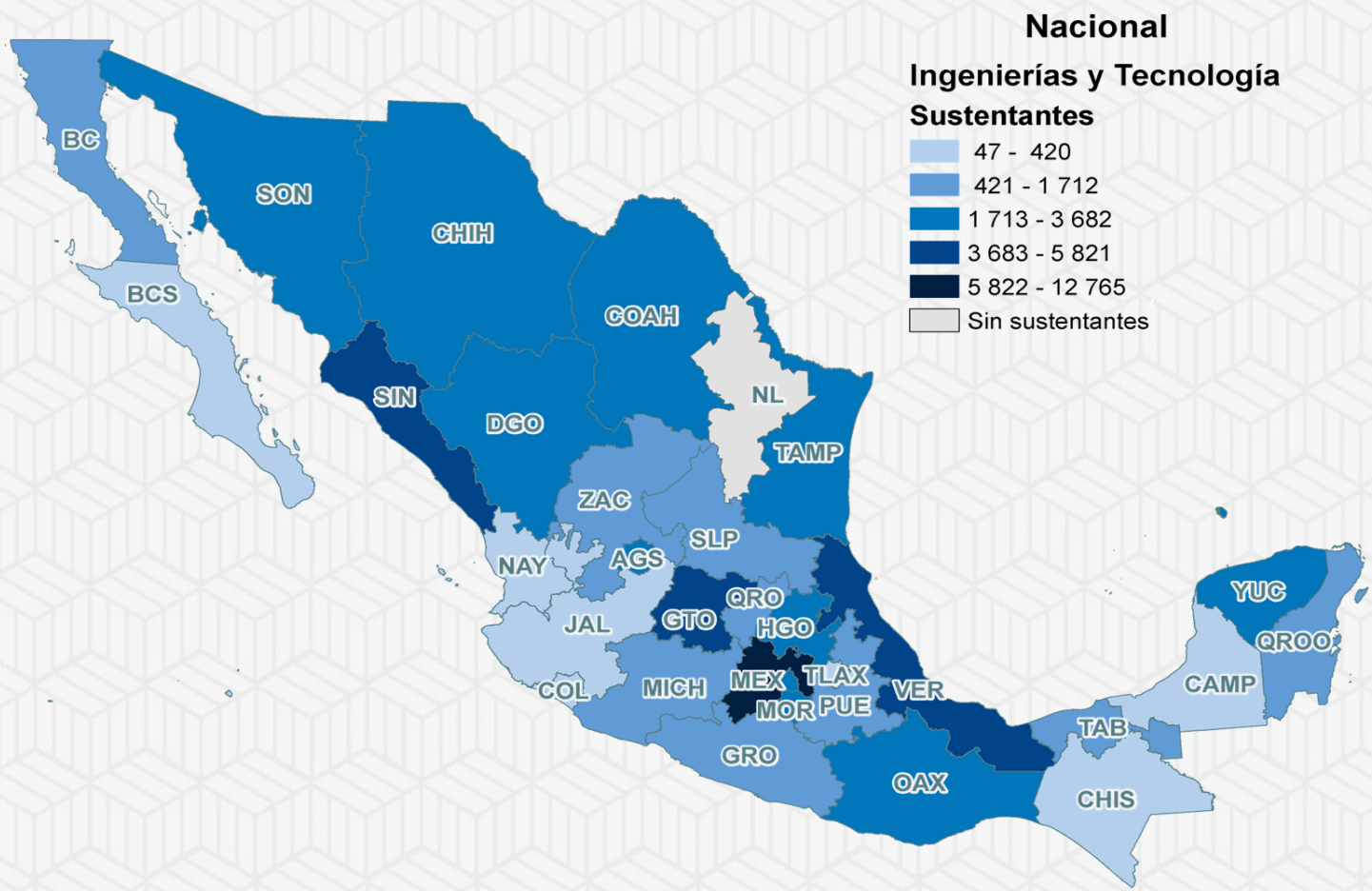

Sección 2. DATOS POR REGIÓN

NOROESTE

Número de casos

Región	Variable	Categoría	N	% Nal.	% Región	Matemáticas			Física			Lenguaje escrito			Inglés		
						SD	I	S	SD	I	S	SD	I	S	SD	I	S
NOROESTE	SEXO	Hombres	9 294	13.45	75.95	159	3 589	5 546	208	4 455	4 631	427	3 434	5 433	260	2 461	6 573
		Mujeres	2 943	4.26	24.05	35	1 049	1 859	46	1 697	1 200	163	845	1 935	76	666	2 201
		RNV	0	0.00	0.00	0	0	0	0	0	0	0	0	0	0	0	0
	RÉGIMEN	Público	10 674	15.45	87.23	177	4 123	6 374	230	5 474	4 970	519	3 811	6 344	304	2 844	7 526
		Privado	1 563	2.26	12.77	17	515	1 031	24	678	861	71	468	1 024	32	283	1 248
		RNV	0	0.00	0.00	0	0	0	0	0	0	0	0	0	0	0	0
	MODALIDAD	Bachillerato general	6 982	10.10	57.06	95	2 496	4 391	128	3 360	3 494	322	2 312	4 348	177	1 652	5 153
		Bachillerato tecnológico	3 800	5.50	31.05	70	1 382	2 348	87	1 867	1 846	190	1 299	2 311	111	930	2 759
		Profesional técnico	1 306	1.89	10.67	26	685	595	36	828	442	67	599	640	41	489	776
		Bachillerato intercultural	9	0.01	0.07	0	2	7	0	5	4	0	3	6	0	4	5
		Bachillerato internacional	30	0.04	0.25	0	4	26	0	8	22	2	5	23	1	2	27
		Telebachillerato	110	0.16	0.90	3	69	38	3	84	23	9	61	40	6	50	54
		RNV	0	0.00	0.00	0	0	0	0	0	0	0	0	0	0	0	0
	PROMEDIO	6.0-6.9	152	0.22	1.24	2	95	55	2	97	53	7	71	74	4	58	90
		7.0-7.9	2 418	3.50	19.76	45	1 309	1 064	58	1 479	881	113	1 135	1 170	79	826	1 513
		8.0-8.9	5 608	8.12	45.83	103	2 328	3 177	128	3 055	2 425	286	2 187	3 135	162	1 556	3 890
		9.0-9.9	3 906	5.65	31.92	44	894	2 968	66	1 490	2 350	178	870	2 858	91	673	3 142
		10.0	153	0.22	1.25	0	12	141	0	31	122	6	16	131	0	14	139
		RNV	0	0.00	0.00	0	0	0	0	0	0	0	0	0	0	0	0
	Total		12 237	17.71	100	194	4 638	7 405	254	6 152	5 831	590	4 279	7 368	336	3 127	8 774

Porcentaje de casos

Región	Variable	Categoría	N	% Nal.	% Región	Matemáticas			Física			Lenguaje escrito			Inglés		
						SD %	I %	S %	SD %	I %	S %	SD %	I %	S %	SD %	I %	S %
NOROESTE	SEXO	Hombres	9 294	13.45	75.95	1.30	29.33	45.32	1.70	36.41	37.84	3.49	28.06	44.40	2.12	20.11	53.71
		Mujeres	2 943	4.26	24.05	0.29	8.57	15.19	0.38	13.87	9.81	1.33	6.91	15.81	0.62	5.44	17.99
		RNV	0	0.00	0.00	0.00	0.00	0.00	0.00	0.00	0.00	0.00	0.00	0.00	0.00	0.00	0.00
	RÉGIMEN	Público	10 674	15.45	87.23	1.45	33.69	52.09	1.88	44.73	40.61	4.24	31.14	51.84	2.48	23.24	61.50
		Privado	1 563	2.26	12.77	0.14	4.21	8.43	0.20	5.54	7.04	0.58	3.82	8.37	0.26	2.31	10.20
		RNV	0	0.00	0.00	0.00	0.00	0.00	0.00	0.00	0.00	0.00	0.00	0.00	0.00	0.00	0.00
	MODALIDAD	Bachillerato general	6 982	10.10	57.06	0.78	20.40	35.88	1.05	27.46	28.55	2.63	18.89	35.53	1.45	13.50	42.11
		Bachillerato tecnológico	3 800	5.50	31.05	0.57	11.29	19.19	0.71	15.26	15.09	1.55	10.62	18.89	0.91	7.60	22.55
		Profesional técnico	1 306	1.89	10.67	0.21	5.60	4.86	0.29	6.77	3.61	0.55	4.89	5.23	0.34	4.00	6.34
		Bachillerato intercultural	9	0.01	0.07	0.00	0.02	0.06	0.00	0.04	0.03	0.00	0.02	0.05	0.00	0.03	0.04
		Bachillerato internacional	30	0.04	0.25	0.00	0.03	0.21	0.00	0.07	0.18	0.02	0.04	0.19	0.01	0.02	0.22
		Telebachillerato	110	0.16	0.90	0.02	0.56	0.31	0.02	0.69	0.19	0.07	0.50	0.33	0.05	0.41	0.44
		RNV	0	0.00	0.00	0.00	0.00	0.00	0.00	0.00	0.00	0.00	0.00	0.00	0.00	0.00	0.00
	PROMEDIO	6.0-6.9	152	0.22	1.24	0.02	0.78	0.45	0.02	0.79	0.43	0.06	0.58	0.60	0.03	0.47	0.74
		7.0-7.9	2 418	3.50	19.76	0.37	10.70	8.69	0.47	12.09	7.20	0.92	9.28	9.56	0.65	6.75	12.36
		8.0-8.9	5 608	8.12	45.83	0.84	19.02	25.96	1.05	24.97	19.82	2.34	17.87	25.62	1.32	12.72	31.79
		9.0-9.9	3 906	5.65	31.92	0.36	7.31	24.25	0.54	12.18	19.20	1.45	7.11	23.36	0.74	5.50	25.68
		10.0	153	0.22	1.25	0.00	0.10	1.15	0.00	0.25	1.00	0.05	0.13	1.07	0.00	0.11	1.14
		RNV	0	0.00	0.00	0.00	0.00	0.00	0.00	0.00	0.00	0.00	0.00	0.00	0.00	0.00	0.00
	Total		12 237	17.71	100	1.59	37.90	60.51	2.08	50.27	47.65	4.82	34.97	60.21	2.75	25.55	71.70

NORESTE

Número de casos

Región	Variable	Categoría	N	% Nal.	% Región	Matemáticas			Física			Lenguaje escrito			Inglés		
						SD	I	S	SD	I	S	SD	I	S	SD	I	S
NORESTE	SEXO	Hombres	6 333	9.17	71.09	87	2 674	3 572	95	3 490	2 748	254	2 318	3 761	122	1 966	4 245
		Mujeres	2 575	3.73	28.90	18	1 110	1 447	25	1 713	837	114	798	1 663	41	724	1 810
		RNV	1	0.00	0.01	0	1	0	0	1	0	0	1	0	0	1	0
	RÉGIMEN	Público	7 218	10.45	81.02	97	3 178	3 943	109	4 298	2 811	316	2 659	4 243	151	2 356	4 711
		Privado	1 690	2.45	18.97	8	606	1 076	11	905	774	52	457	1 181	12	334	1 344
		RNV	1	0.00	0.01	0	1	0	0	1	0	0	1	0	0	1	0
	MODALIDAD	Bachillerato general	4 154	6.01	46.63	37	1 797	2 320	44	2 447	1 663	157	1 463	2 534	60	1 232	2 862
		Bachillerato tecnológico	3 567	5.16	40.04	58	1 379	2 130	65	1 981	1 521	177	1 169	2 221	88	1 044	2 435
		Profesional técnico	1 124	1.63	12.62	10	576	538	11	730	383	29	463	632	15	397	712
		Bachillerato intercultural	4	0.01	0.04	0	1	3	0	2	2	1	1	2	0	1	3
		Bachillerato internacional	24	0.03	0.27	0	7	17	0	14	10	0	6	18	0	5	19
		Telebachillerato	35	0.05	0.39	0	24	11	0	29	6	4	14	17	0	11	24
		RNV	1	0.00	0.01	0	1	0	0	1	0	0	1	0	0	1	0
	PROMEDIO	6.0-6.9	194	0.28	2.18	2	128	64	2	129	63	8	100	86	2	83	109
		7.0-7.9	1 560	2.26	17.51	25	887	648	27	1 105	428	69	738	753	35	601	924
		8.0-8.9	4 347	6.29	48.79	50	2 008	2 289	57	2 665	1 625	173	1 615	2 559	80	1 431	2 836
		9.0-9.9	2 741	3.97	30.77	27	749	1 965	33	1 285	1 423	115	653	1 973	44	569	2 128
		10.0	66	0.10	0.74	1	12	53	1	19	46	3	10	53	2	6	58
		RNV	1	0.00	0.01	0	1	0	0	1	0	0	1	0	0	1	0
	Total		8 909	12.89	100	105	3 785	5 019	120	5 204	3 585	368	3 117	5 424	163	2 691	6 055

Porcentaje de casos

Región	Variable	Categoría	N	% Nal.	% Región	Matemáticas			Física			Lenguaje escrito			Inglés		
						SD %	I %	S %	SD %	I %	S %	SD %	I %	S %	SD %	I %	S %
NORESTE	SEXO	Hombres	6 333	9.17	71.09	0.98	30.01	40.09	1.07	39.17	30.85	2.85	26.02	42.22	1.37	22.07	47.65
		Mujeres	2 575	3.73	28.90	0.20	12.46	16.24	0.28	19.23	9.39	1.28	8.96	18.67	0.46	8.13	20.32
		RNV	1	0.00	0.01	0.00	0.01	0.00	0.00	0.01	0.00	0.00	0.01	0.00	0.00	0.01	0.00
	RÉGIMEN	Público	7 218	10.45	81.02	1.09	35.67	44.26	1.22	48.24	31.55	3.55	29.85	47.63	1.69	26.45	52.88
		Privado	1 690	2.45	18.97	0.09	6.80	12.08	0.12	10.16	8.69	0.58	5.13	13.26	0.13	3.75	15.09
		RNV	1	0.00	0.01	0.00	0.01	0.00	0.00	0.01	0.00	0.00	0.01	0.00	0.00	0.01	0.00
	MODALIDAD	Bachillerato general	4 154	6.01	46.63	0.42	20.17	26.04	0.49	27.47	18.67	1.76	16.42	28.44	0.67	13.83	32.12
		Bachillerato tecnológico	3 567	5.16	40.04	0.65	15.48	23.91	0.73	22.24	17.07	1.99	13.12	24.93	0.99	11.72	27.33
		Profesional técnico	1 124	1.63	12.62	0.11	6.47	6.04	0.12	8.19	4.30	0.33	5.20	7.09	0.17	4.46	7.99
		Bachillerato intercultural	4	0.01	0.04	0.00	0.01	0.03	0.00	0.02	0.02	0.01	0.01	0.02	0.00	0.01	0.03
		Bachillerato internacional	24	0.03	0.27	0.00	0.08	0.19	0.00	0.16	0.11	0.00	0.07	0.20	0.00	0.06	0.21
		Telebachillerato	35	0.05	0.39	0.00	0.27	0.12	0.00	0.33	0.07	0.04	0.16	0.19	0.00	0.12	0.27
		RNV	1	0.00	0.01	0.00	0.01	0.00	0.00	0.01	0.00	0.00	0.01	0.00	0.00	0.01	0.00
	PROMEDIO	6.0-6.9	194	0.28	2.18	0.02	1.44	0.72	0.02	1.45	0.71	0.09	1.12	0.97	0.02	0.93	1.22
		7.0-7.9	1 560	2.26	17.51	0.28	9.96	7.27	0.30	12.40	4.80	0.77	8.28	8.45	0.39	6.75	10.37
		8.0-8.9	4 347	6.29	48.79	0.56	22.54	25.69	0.64	29.91	18.24	1.94	18.13	28.72	0.90	16.06	31.83
		9.0-9.9	2 741	3.97	30.77	0.30	8.41	22.06	0.37	14.42	15.97	1.29	7.33	22.15	0.49	6.39	23.89
		10.0	66	0.10	0.74	0.01	0.13	0.59	0.01	0.21	0.52	0.03	0.11	0.59	0.02	0.07	0.65
		RNV	1	0.00	0.01	0.00	0.01	0.00	0.00	0.01	0.00	0.00	0.01	0.00	0.00	0.01	0.00
	Total		8 909	12.89	100	1.18	42.49	56.34	1.35	58.41	40.24	4.13	34.99	60.88	1.83	30.21	67.96

CENTRO-OCCIDENTE

Número de casos

Región	Variable	Categoría	N	% Nal.	% Región	Matemáticas			Física			Lenguaje escrito			Inglés		
						SD	I	S	SD	I	S	SD	I	S	SD	I	S
CENTRO-OCCIDENTE	SEXO	Hombres	7 474	10.82	69.08	85	2 887	4 502	103	3 742	3 629	309	2 752	4 413	140	2 364	4 970
		Mujeres	3 201	4.63	29.58	27	1 306	1 868	35	2 048	1 118	157	979	2 065	59	956	2 186
		RNV	145	0.21	1.34	10	11	124	12	38	95	21	10	114	15	2	128
	RÉGIMEN	Público	8 458	12.24	78.17	83	3 351	5 024	105	4 653	3 700	354	3 040	5 064	153	2 747	5 558
		Privado	1 845	2.67	17.05	25	725	1 095	29	959	857	94	574	1 177	41	458	1 346
		RNV	517	0.75	4.78	14	128	375	16	216	285	39	127	351	20	117	380
	MODALIDAD	Bachillerato general	4 126	5.97	38.13	47	1 663	2 416	61	2 214	1 851	190	1 421	2 515	83	1 250	2 793
		Bachillerato tecnológico	4 137	5.99	38.23	36	1 455	2 646	47	2 145	1 945	187	1 347	2 603	77	1 185	2 875
		Profesional técnico	1 847	2.67	17.07	25	864	958	26	1 121	700	63	755	1 029	33	692	1 122
		Bachillerato intercultural	3	0.00	0.03	0	1	2	0	3	0	0	1	2	0	1	2
		Bachillerato internacional	15	0.02	0.14	0	6	9	0	4	11	2	6	7	0	3	12
		Telebachillerato	170	0.25	1.57	0	87	83	0	125	45	6	82	82	1	73	96
		RNV	522	0.76	4.82	14	128	380	16	216	290	39	129	354	20	118	384
	PROMEDIO	6.0-6.9	277	0.40	2.56	5	154	118	5	181	91	18	131	128	8	115	154
		7.0-7.9	2 722	3.94	25.16	29	1 266	1 427	40	1 595	1 087	134	1 088	1 500	59	942	1 721
		8.0-8.9	5 058	7.32	46.75	55	2 031	2 972	66	2 786	2 206	216	1 836	3 006	94	1 623	3 341
		9.0-9.9	2 203	3.19	20.36	19	614	1 570	23	1 027	1 153	79	546	1 578	33	512	1 658
		10.0	38	0.05	0.35	0	8	30	0	19	19	1	9	28	0	10	28
		RNV	522	0.76	4.82	14	131	377	16	220	286	39	131	352	20	120	382
	Total		10 820	15.66	100	122	4 204	6 494	150	5 828	4 842	487	3 741	6 592	214	3 322	7 284

Porcentaje de casos

Región	Variable	Categoría	N	% Nal.	% Región	Matemáticas			Física			Lenguaje escrito			Inglés		
						SD %	I %	S %	SD %	I %	S %	SD %	I %	S %	SD %	I %	S %
CENTRO-OCCIDENTE	SEXO	Hombres	7 474	10.82	69.08	0.79	26.68	41.61	0.95	34.58	33.54	2.86	25.43	40.79	1.29	21.85	45.93
		Mujeres	3 201	4.63	29.58	0.25	12.07	17.26	0.32	18.93	10.33	1.45	9.05	19.09	0.55	8.84	20.20
		RNV	145	0.21	1.34	0.09	0.10	1.15	0.11	0.35	0.88	0.19	0.09	1.05	0.14	0.02	1.18
	RÉGIMEN	Público	8 458	12.24	78.17	0.77	30.97	46.43	0.97	43.00	34.20	3.27	28.10	46.80	1.41	25.39	51.37
		Privado	1 845	2.67	17.05	0.23	6.70	10.12	0.27	8.86	7.92	0.87	5.30	10.88	0.38	4.23	12.44
		RNV	517	0.75	4.78	0.13	1.18	3.47	0.15	2.00	2.63	0.36	1.17	3.24	0.18	1.08	3.51
	MODALIDAD	Bachillerato general	4 126	5.97	38.13	0.43	15.37	22.33	0.56	20.46	17.11	1.76	13.13	23.24	0.77	11.55	25.81
		Bachillerato tecnológico	4 137	5.99	38.23	0.33	13.45	24.45	0.43	19.82	17.98	1.73	12.45	24.06	0.71	10.95	26.57
		Profesional técnico	1 847	2.67	17.07	0.23	7.99	8.85	0.24	10.36	6.47	0.58	6.98	9.51	0.30	6.40	10.37
		Bachillerato intercultural	3	0.00	0.03	0.00	0.01	0.02	0.00	0.03	0.00	0.00	0.01	0.02	0.00	0.01	0.02
		Bachillerato internacional	15	0.02	0.14	0.00	0.06	0.08	0.00	0.04	0.10	0.02	0.06	0.06	0.00	0.03	0.11
		Telebachillerato	170	0.25	1.57	0.00	0.80	0.77	0.00	1.16	0.42	0.06	0.76	0.76	0.01	0.67	0.89
		RNV	522	0.76	4.82	0.13	1.18	3.51	0.15	2.00	2.68	0.36	1.19	3.27	0.18	1.09	3.55
	PROMEDIO	6.0-6.9	277	0.40	2.56	0.05	1.42	1.09	0.05	1.67	0.84	0.17	1.21	1.18	0.07	1.06	1.42
		7.0-7.9	2 722	3.94	25.16	0.27	11.70	13.19	0.37	14.74	10.05	1.24	10.06	13.86	0.55	8.71	15.91
		8.0-8.9	5 058	7.32	46.75	0.51	18.77	27.47	0.61	25.75	20.39	2.00	16.97	27.78	0.87	15.00	30.88
		9.0-9.9	2 203	3.19	20.36	0.18	5.67	14.51	0.21	9.49	10.66	0.73	5.05	14.58	0.30	4.73	15.32
		10.0	38	0.05	0.35	0.00	0.07	0.28	0.00	0.18	0.18	0.01	0.08	0.26	0.00	0.09	0.26
		RNV	522	0.76	4.82	0.13	1.21	3.48	0.15	2.03	2.64	0.36	1.21	3.25	0.18	1.11	3.53
	Total		10 820	15.66	100	1.13	38.85	60.02	1.39	53.86	44.75	4.50	34.57	60.92	1.98	30.70	67.32

CENTRO-SUR

Número de casos

Región	Variable	Categoría	N	% Nal.	% Región	Matemáticas			Física			Lenguaje escrito			Inglés		
						SD	I	S	SD	I	S	SD	I	S	SD	I	S
CENTRO-SUR	SEXO	Hombres	16 557	23.96	73.55	212	6 280	10 065	248	8 560	7 749	709	6 306	9 542	348	5 714	10 495
		Mujeres	5 930	8.58	26.34	65	2 195	3 670	76	3 603	2 251	334	1 800	3 796	116	1 877	3 937
		RNV	24	0.03	0.11	1	12	11	1	16	7	2	10	12	1	8	15
	RÉGIMEN	Público	19 237	27.84	85.46	242	7 411	11 584	285	10 627	8 325	899	7 158	11 180	408	6 803	12 026
		Privado	3 250	4.70	14.44	35	1 064	2 151	39	1 536	1 675	144	948	2 158	56	788	2 406
		RNV	24	0.03	0.11	1	12	11	1	16	7	2	10	12	1	8	15
	MODALIDAD	Bachillerato general	12 712	18.40	56.47	131	4 344	8 237	162	6 437	6 113	564	4 150	7 998	241	3 969	8 502
		Bachillerato tecnológico	7 411	10.73	32.92	103	2 920	4 388	116	4 217	3 078	369	2 829	4 213	163	2 591	4 657
		Profesional técnico	2 220	3.21	9.86	39	1 138	1 043	42	1 411	767	100	1 052	1 068	54	958	1 208
		Bachillerato intercultural	2	0.00	0.01	1	0	1	1	0	1	1	0	1	1	0	1
		Bachillerato internacional	27	0.04	0.12	0	7	20	0	6	21	1	4	22	0	7	20
		Telebachillerato	115	0.17	0.51	3	66	46	3	92	20	8	71	36	5	66	44
		RNV	24	0.03	0.11	1	12	11	1	16	7	2	10	12	1	8	15
	PROMEDIO	6.0-6.9	835	1.21	3.71	11	417	407	12	539	284	42	369	424	17	360	458
		7.0-7.9	7 384	10.69	32.80	106	3 293	3 985	123	4 324	2 937	324	3 080	3 980	162	2 773	4 449
		8.0-8.9	9 939	14.38	44.15	115	3 728	6 096	138	5 456	4 345	464	3 580	5 895	207	3 373	6 359
		9.0-9.9	4 230	6.12	18.79	45	1 024	3 161	51	1 810	2 369	208	1 059	2 963	77	1 066	3 087
		10.0	99	0.14	0.44	0	13	86	0	34	65	5	18	76	1	19	79
		RNV	24	0.03	0.11	1	12	11	1	16	7	2	10	12	1	8	15
	Total		22 511	32.58	100	278	8 487	13 746	325	12 179	10 007	1 045	8 116	13 350	465	7 599	14 447

Porcentaje de casos

Región	Variable	Categoría	N	% Nal.	% Región	Matemáticas			Física			Lenguaje escrito			Inglés		
						SD %	I %	S %	SD %	I %	S %	SD %	I %	S %	SD %	I %	S %
CENTRO-SUR	SEXO	Hombres	16 557	23.96	73.55	0.94	27.90	44.71	1.10	38.03	34.42	3.15	28.01	42.39	1.55	25.38	46.62
		Mujeres	5 930	8.58	26.34	0.29	9.75	16.30	0.34	16.01	10.00	1.48	8.00	16.86	0.52	8.34	17.49
		RNV	24	0.03	0.11	0.00	0.05	0.05	0.00	0.07	0.03	0.01	0.04	0.05	0.00	0.04	0.07
	RÉGIMEN	Público	19 237	27.84	85.46	1.08	32.92	51.46	1.27	47.21	36.98	3.99	31.80	49.66	1.81	30.22	53.42
		Privado	3 250	4.70	14.44	0.16	4.73	9.56	0.17	6.82	7.44	0.64	4.21	9.59	0.25	3.50	10.69
		RNV	24	0.03	0.11	0.00	0.05	0.05	0.00	0.07	0.03	0.01	0.04	0.05	0.00	0.04	0.07
	MODALIDAD	Bachillerato general	12 712	18.40	56.47	0.58	19.30	36.59	0.72	28.59	27.16	2.51	18.44	35.53	1.07	17.63	37.77
		Bachillerato tecnológico	7 411	10.73	32.92	0.46	12.97	19.49	0.52	18.73	13.67	1.64	12.57	18.72	0.72	11.51	20.69
		Profesional técnico	2 220	3.21	9.86	0.17	5.06	4.63	0.19	6.27	3.41	0.44	4.67	4.74	0.24	4.26	5.37
		Bachillerato intercultural	2	0.00	0.01	0.00	0.00	0.00	0.00	0.00	0.00	0.00	0.00	0.00	0.00	0.00	0.00
		Bachillerato internacional	27	0.04	0.12	0.00	0.03	0.09	0.00	0.03	0.09	0.00	0.02	0.10	0.00	0.03	0.09
		Telebachillerato	115	0.17	0.51	0.01	0.29	0.20	0.01	0.41	0.09	0.04	0.32	0.16	0.02	0.29	0.20
		RNV	24	0.03	0.11	0.00	0.05	0.05	0.00	0.07	0.03	0.01	0.04	0.05	0.00	0.04	0.07
	PROMEDIO	6.0-6.9	835	1.21	3.71	0.05	1.85	1.81	0.05	2.39	1.26	0.19	1.64	1.88	0.08	1.60	2.03
		7.0-7.9	7 384	10.69	32.80	0.47	14.63	17.70	0.55	19.21	13.05	1.44	13.68	17.68	0.72	12.32	19.76
		8.0-8.9	9 939	14.38	44.15	0.51	16.56	27.08	0.61	24.24	19.30	2.06	15.90	26.19	0.92	14.98	28.25
		9.0-9.9	4 230	6.12	18.79	0.20	4.55	14.04	0.23	8.04	10.52	0.92	4.70	13.16	0.34	4.74	13.71
		10.0	99	0.14	0.44	0.00	0.06	0.38	0.00	0.15	0.29	0.02	0.08	0.34	0.00	0.08	0.35
		RNV	24	0.03	0.11	0.00	0.05	0.05	0.00	0.07	0.03	0.01	0.04	0.05	0.00	0.04	0.07
	Total		22 511	32.58	100	1.23	37.70	61.06	1.44	54.10	44.45	4.64	36.05	59.30	2.07	33.76	64.18

SUR-SURESTE

Número de casos

Región	Variable	Categoría	N	% Nal.	% Región	Matemáticas			Física			Lenguaje escrito			Inglés		
						SD	I	S	SD	I	S	SD	I	S	SD	I	S
SUR-SURESTE	SEXO	Hombres	8 752	12.67	72.75	89	3 128	5 535	132	4 368	4 252	381	2 846	5 525	182	2 762	5 808
		Mujeres	3 278	4.74	27.25	26	1 225	2 027	38	2 008	1 232	158	877	2 243	64	932	2 282
		RNV	1	0.00	0.01	0	1	0	0	1	0	0	1	0	0	1	0
	RÉGIMEN	Público	10 047	14.54	83.51	105	3 734	6 208	148	5 461	4 438	452	3 268	6 327	210	3 352	6 485
		Privado	1 982	2.87	16.47	10	619	1 353	22	915	1 045	87	454	1 441	36	342	1 604
		RNV	2	0.00	0.02	0	1	1	0	1	1	0	2	0	0	1	1
	MODALIDAD	Bachillerato general	7 035	10.18	58.47	58	2 273	4 704	89	3 420	3 526	278	1 964	4 793	121	1 981	4 933
		Bachillerato tecnológico	3 360	4.86	27.93	38	1 263	2 059	56	1 880	1 424	179	1 092	2 089	82	1 091	2 187
		Profesional técnico	1 225	1.77	10.18	14	615	596	20	797	408	58	472	695	31	442	752
		Bachillerato intercultural	12	0.02	0.10	0	2	10	0	7	5	1	4	7	1	4	7
		Bachillerato internacional	28	0.04	0.23	0	9	19	0	10	18	2	7	19	1	2	25
		Telebachillerato	369	0.53	3.07	5	191	173	5	262	102	21	183	165	10	174	185
		RNV	2	0.00	0.02	0	1	1	0	1	1	0	2	0	0	1	1
	PROMEDIO	6.0-6.9	542	0.78	4.51	6	297	239	9	362	171	25	256	261	13	232	297
		7.0-7.9	3 184	4.61	26.46	37	1 441	1 706	59	1 930	1 195	160	1 233	1 791	80	1 180	1 924
		8.0-8.9	5 503	7.96	45.74	54	1 987	3 462	74	2 932	2 497	241	1 682	3 580	114	1 672	3 717
		9.0-9.9	2 725	3.94	22.65	17	618	2 090	27	1 127	1 571	111	543	2 071	38	602	2 085
		10.0	75	0.11	0.62	1	10	64	1	25	49	2	8	65	1	8	66
		RNV	2	0.00	0.02	0	1	1	0	1	1	0	2	0	0	1	1
	Total		12 031	17.41	100	115	4 354	7 562	170	6 377	5 484	539	3 724	7 768	246	3 695	8 090

Porcentaje de casos

Región	Variable	Categoría	N	% Nal.	% Región	Matemáticas			Física			Lenguaje escrito			Inglés		
						SD %	I %	S %	SD %	I %	S %	SD %	I %	S %	SD %	I %	S %
SUR-SURESTE	SEXO	Hombres	8 752	12.67	72.75	0.74	26.00	46.01	1.10	36.31	35.34	3.17	23.66	45.92	1.51	22.96	48.28
		Mujeres	3 278	4.74	27.25	0.22	10.18	16.85	0.32	16.69	10.24	1.31	7.29	18.64	0.53	7.75	18.97
		RNV	1	0.00	0.01	0.00	0.01	0.00	0.00	0.01	0.00	0.00	0.01	0.00	0.00	0.01	0.00
	RÉGIMEN	Público	10 047	14.54	83.51	0.87	31.04	51.60	1.23	45.39	36.89	3.76	27.16	52.59	1.75	27.86	53.90
		Privado	1 982	2.87	16.47	0.08	5.15	11.25	0.18	7.61	8.69	0.72	3.77	11.98	0.30	2.84	13.33
		RNV	2	0.00	0.02	0.00	0.01	0.01	0.00	0.01	0.01	0.00	0.02	0.00	0.00	0.01	0.01
	MODALIDAD	Bachillerato general	7 035	10.18	58.47	0.48	18.89	39.10	0.74	28.43	29.31	2.31	16.32	39.84	1.01	16.47	41.00
		Bachillerato tecnológico	3 360	4.86	27.93	0.32	10.50	17.11	0.47	15.63	11.84	1.49	9.08	17.36	0.68	9.07	18.18
		Profesional técnico	1 225	1.77	10.18	0.12	5.11	4.95	0.17	6.62	3.39	0.48	3.92	5.78	0.26	3.67	6.25
		Bachillerato intercultural	12	0.02	0.10	0.00	0.02	0.08	0.00	0.06	0.04	0.01	0.03	0.06	0.01	0.03	0.06
		Bachillerato internacional	28	0.04	0.23	0.00	0.07	0.16	0.00	0.08	0.15	0.02	0.06	0.16	0.01	0.02	0.21
		Telebachillerato	369	0.53	3.07	0.04	1.59	1.44	0.04	2.18	0.85	0.17	1.52	1.37	0.08	1.45	1.54
		RNV	2	0.00	0.02	0.00	0.01	0.01	0.00	0.01	0.01	0.00	0.02	0.00	0.00	0.01	0.01
	PROMEDIO	6.0-6.9	542	0.78	4.51	0.05	2.47	1.99	0.07	3.01	1.42	0.21	2.13	2.17	0.11	1.93	2.47
		7.0-7.9	3 184	4.61	26.46	0.31	11.98	14.18	0.49	16.04	9.93	1.33	10.25	14.89	0.66	9.81	15.99
		8.0-8.9	5 503	7.96	45.74	0.45	16.52	28.78	0.62	24.37	20.75	2.00	13.98	29.76	0.95	13.90	30.90
		9.0-9.9	2 725	3.94	22.65	0.14	5.14	17.37	0.22	9.37	13.06	0.92	4.51	17.21	0.32	5.00	17.33
		10.0	75	0.11	0.62	0.01	0.08	0.53	0.01	0.21	0.41	0.02	0.07	0.54	0.01	0.07	0.55
		RNV	2	0.00	0.02	0.00	0.01	0.01	0.00	0.01	0.01	0.00	0.02	0.00	0.00	0.01	0.01
	Total		12 031	17.41	100	0.96	36.19	62.85	1.41	53.00	45.58	4.48	30.95	64.57	2.04	30.71	67.24

METROPOLITANA

Número de casos

Región	Variable	Categoría	N	% Nal.	% Región	Matemáticas			Física			Lenguaje escrito			Inglés		
						SD	I	S	SD	I	S	SD	I	S	SD	I	S
METROPOLITANA	SEXO	Hombres	1 513	2.19	58.48	5	537	971	7	746	760	37	471	1 005	17	458	1 038
		Mujeres	573	0.83	22.15	2	190	381	2	343	228	18	148	407	5	132	436
		RNV	501	0.73	19.37	5	22	474	6	69	426	16	38	447	11	6	484
	RÉGIMEN	Público	1 599	2.31	61.81	7	591	1 001	7	880	712	41	511	1 047	16	512	1 071
		Privado	486	0.70	18.79	0	136	350	2	208	276	14	108	364	6	79	401
		RNV	502	0.73	19.40	5	22	475	6	70	426	16	38	448	11	5	486
	MODALIDAD	Bachillerato general	1 265	1.83	48.90	5	435	825	7	619	639	35	330	900	14	333	918
		Bachillerato tecnológico	526	0.76	20.33	2	169	355	2	289	235	14	174	338	6	142	378
		Profesional técnico	262	0.38	10.13	0	115	147	0	166	96	6	106	150	2	107	153
		Bachillerato intercultural	0	0.00	0.00	0	0	0	0	0	0	0	0	0	0	0	0
		Bachillerato internacional	17	0.02	0.66	0	1	16	0	4	13	0	1	16	0	1	16
		Telebachillerato	16	0.02	0.62	0	8	8	0	12	4	0	9	7	0	8	8
		RNV	501	0.73	19.37	5	21	475	6	68	427	16	37	448	11	5	485
	PROMEDIO	6.0-6.9	22	0.03	0.85	0	11	11	0	16	6	0	11	11	0	10	12
		7.0-7.9	554	0.80	21.41	2	256	296	1	320	233	16	191	347	8	180	366
		8.0-8.9	1 029	1.49	39.78	4	359	666	7	545	477	28	303	698	9	298	722
		9.0-9.9	466	0.67	18.01	1	100	365	1	205	260	11	112	343	5	101	360
		10.0	12	0.02	0.46	0	0	12	0	2	10	0	0	12	0	0	12
		RNV	504	0.73	19.48	5	23	476	6	70	428	16	40	448	11	7	486
	Total		2 587	3.74	100	12	749	1 826	15	1 158	1 414	71	657	1 859	33	596	1 958

Porcentaje de casos

Región	Variable	Categoría	N	% Nal.	% Región	Matemáticas			Física			Lenguaje escrito			Inglés		
						SD %	I %	S %	SD %	I %	S %	SD %	I %	S %	SD %	I %	S %
METROPOLITANA	SEXO	Hombres	1 513	2.19	58.48	0.19	20.76	37.53	0.27	28.84	29.38	1.43	18.21	38.85	0.66	17.70	40.12
		Mujeres	573	0.83	22.15	0.08	7.34	14.73	0.08	13.26	8.81	0.70	5.72	15.73	0.19	5.10	16.85
		RNV	501	0.73	19.37	0.19	0.85	18.32	0.23	2.67	16.47	0.62	1.47	17.28	0.43	0.23	18.71
	RÉGIMEN	Público	1 599	2.31	61.81	0.27	22.84	38.69	0.27	34.02	27.52	1.58	19.75	40.47	0.62	19.79	41.40
		Privado	486	0.70	18.79	0.00	5.26	13.53	0.08	8.04	10.67	0.54	4.17	14.07	0.23	3.05	15.50
		RNV	502	0.73	19.40	0.19	0.85	18.36	0.23	2.71	16.47	0.62	1.47	17.32	0.43	0.19	18.79
	MODALIDAD	Bachillerato general	1 265	1.83	48.90	0.19	16.81	31.89	0.27	23.93	24.70	1.35	12.76	34.79	0.54	12.87	35.49
		Bachillerato tecnológico	526	0.76	20.33	0.08	6.53	13.72	0.08	11.17	9.08	0.54	6.73	13.07	0.23	5.49	14.61
		Profesional técnico	262	0.38	10.13	0.00	4.45	5.68	0.00	6.42	3.71	0.23	4.10	5.80	0.08	4.14	5.91
		Bachillerato intercultural	0	0.00	0.00	0.00	0.00	0.00	0.00	0.00	0.00	0.00	0.00	0.00	0.00	0.00	0.00
		Bachillerato internacional	17	0.02	0.66	0.00	0.04	0.62	0.00	0.15	0.50	0.00	0.04	0.62	0.00	0.04	0.62
		Telebachillerato	16	0.02	0.62	0.00	0.31	0.31	0.00	0.46	0.15	0.00	0.35	0.27	0.00	0.31	0.31
		RNV	501	0.73	19.37	0.19	0.81	18.36	0.23	2.63	16.51	0.62	1.43	17.32	0.43	0.19	18.75
	PROMEDIO	6.0-6.9	22	0.03	0.85	0.00	0.43	0.43	0.00	0.62	0.23	0.00	0.43	0.43	0.00	0.39	0.46
		7.0-7.9	554	0.80	21.41	0.08	9.90	11.44	0.04	12.37	9.01	0.62	7.38	13.41	0.31	6.96	14.15
		8.0-8.9	1 029	1.49	39.78	0.15	13.88	25.74	0.27	21.07	18.44	1.08	11.71	26.98	0.35	11.52	27.91
		9.0-9.9	466	0.67	18.01	0.04	3.87	14.11	0.04	7.92	10.05	0.43	4.33	13.26	0.19	3.90	13.92
		10.0	12	0.02	0.46	0.00	0.00	0.46	0.00	0.08	0.39	0.00	0.00	0.46	0.00	0.00	0.46
		RNV	504	0.73	19.48	0.19	0.89	18.40	0.23	2.71	16.54	0.62	1.55	17.32	0.43	0.27	18.79
	Total		2 587	3.74	100	0.46	28.95	70.58	0.58	44.76	54.66	2.74	25.40	71.86	1.28	23.04	75.69

Sección 3. DATOS POR ENTIDAD FEDERATIVA

AGUASCALIENTES

Número de casos

Entidad	Variable	Categoría	N	% Nal.	% Ent.	Matemáticas			Física			Lenguaje escrito			Inglés		
						SD	I	S	SD	I	S	SD	I	S	SD	I	S
AGUASCALIENTES	SEXO	Hombres	1 695	2.45	64.69	31	605	1 059	39	753	903	92	576	1 027	48	406	1 241
		Mujeres	780	1.13	29.77	9	275	496	11	449	320	46	204	530	15	167	598
		RNV	145	0.21	5.53	10	11	124	12	38	95	21	10	114	15	2	128
	RÉGIMEN	Público	2 183	3.16	83.32	32	760	1 391	42	1 059	1 082	123	687	1 373	54	516	1 613
		Privado	292	0.42	11.15	8	120	164	8	143	141	15	93	184	9	57	226
		RNV	145	0.21	5.53	10	11	124	12	38	95	21	10	114	15	2	128
	MODALIDAD	Bachillerato general	887	1.28	33.85	17	318	552	23	422	442	46	271	570	26	208	653
		Bachillerato tecnológico	1 112	1.61	42.44	14	366	732	17	524	571	70	343	699	25	250	837
		Profesional técnico	451	0.65	17.21	9	187	255	10	245	196	22	160	269	12	112	327
		Bachillerato intercultural	0	0.00	0.00	0	0	0	0	0	0	0	0	0	0	0	0
		Bachillerato internacional	4	0.01	0.15	0	1	3	0	1	3	0	1	3	0	0	4
		Telebachillerato	21	0.03	0.80	0	8	13	0	10	11	0	5	16	0	3	18
		RNV	145	0.21	5.53	10	11	124	12	38	95	21	10	114	15	2	128
	PROMEDIO	6.0-6.9	82	0.12	3.13	2	37	43	2	57	23	9	32	41	4	29	49
		7.0-7.9	628	0.91	23.97	7	278	343	13	347	268	39	260	329	17	172	439
		8.0-8.9	1 229	1.78	46.91	26	450	753	29	600	600	73	388	768	35	287	907
		9.0-9.9	525	0.76	20.04	5	114	406	6	194	325	17	98	410	7	83	435
		10.0	10	0.01	0.38	0	1	9	0	3	7	0	2	8	0	2	8
		RNV	146	0.21	5.57	10	11	125	12	39	95	21	10	115	15	2	129
	Total		2 620	3.79	100	50	891	1 679	62	1 240	1 318	159	790	1 671	78	575	1 967

Porcentaje de casos

Entidad	Variable	Categoría	N	% Nal.	% Ent.	Matemáticas			Física			Lenguaje escrito			Inglés		
						SD %	I %	S %	SD %	I %	S %	SD %	I %	S %	SD %	I %	S %
AGUASCALIENTES	SEXO	Hombres	1 695	2.45	64.69	1.18	23.09	40.42	1.49	28.74	34.47	3.51	21.98	39.20	1.83	15.50	47.37
		Mujeres	780	1.13	29.77	0.34	10.50	18.93	0.42	17.14	12.21	1.76	7.79	20.23	0.57	6.37	22.82
		RNV	145	0.21	5.53	0.38	0.42	4.73	0.46	1.45	3.63	0.80	0.38	4.35	0.57	0.08	4.89
	RÉGIMEN	Público	2 183	3.16	83.32	1.22	29.01	53.09	1.60	40.42	41.30	4.69	26.22	52.40	2.06	19.69	61.56
		Privado	292	0.42	11.15	0.31	4.58	6.26	0.31	5.46	5.38	0.57	3.55	7.02	0.34	2.18	8.63
		RNV	145	0.21	5.53	0.38	0.42	4.73	0.46	1.45	3.63	0.80	0.38	4.35	0.57	0.08	4.89
	MODALIDAD	Bachillerato general	887	1.28	33.85	0.65	12.14	21.07	0.88	16.11	16.87	1.76	10.34	21.76	0.99	7.94	24.92
		Bachillerato tecnológico	1 112	1.61	42.44	0.53	13.97	27.94	0.65	20.00	21.79	2.67	13.09	26.68	0.95	9.54	31.95
		Profesional técnico	451	0.65	17.21	0.34	7.14	9.73	0.38	9.35	7.48	0.84	6.11	10.27	0.46	4.27	12.48
		Bachillerato intercultural	0	0.00	0.00	0.00	0.00	0.00	0.00	0.00	0.00	0.00	0.00	0.00	0.00	0.00	0.00
		Bachillerato internacional	4	0.01	0.15	0.00	0.04	0.11	0.00	0.04	0.11	0.00	0.04	0.11	0.00	0.00	0.15
		Telebachillerato	21	0.03	0.80	0.00	0.31	0.50	0.00	0.38	0.42	0.00	0.19	0.61	0.00	0.11	0.69
		RNV	145	0.21	5.53	0.38	0.42	4.73	0.46	1.45	3.63	0.80	0.38	4.35	0.57	0.08	4.89
	PROMEDIO	6.0-6.9	82	0.12	3.13	0.08	1.41	1.64	0.08	2.18	0.88	0.34	1.22	1.56	0.15	1.11	1.87
		7.0-7.9	628	0.91	23.97	0.27	10.61	13.09	0.50	13.24	10.23	1.49	9.92	12.56	0.65	6.56	16.76
		8.0-8.9	1 229	1.78	46.91	0.99	17.18	28.74	1.11	22.90	22.90	2.79	14.81	29.31	1.34	10.95	34.62
		9.0-9.9	525	0.76	20.04	0.19	4.35	15.50	0.23	7.40	12.40	0.65	3.74	15.65	0.27	3.17	16.60
		10.0	10	0.01	0.38	0.00	0.04	0.34	0.00	0.11	0.27	0.00	0.08	0.31	0.00	0.08	0.31
		RNV	146	0.21	5.57	0.38	0.42	4.77	0.46	1.49	3.63	0.80	0.38	4.39	0.57	0.08	4.92
	Total		2 620	3.79	100	1.91	34.01	64.08	2.37	47.33	50.31	6.07	30.15	63.78	2.98	21.95	75.08

BAJA CALIFORNIA

Número de casos

Entidad	Variable	Categoría	N	% Nal.	% Ent.	Matemáticas			Física			Lenguaje escrito			Inglés		
						SD	I	S	SD	I	S	SD	I	S	SD	I	S
BAJA CALIFORNIA	SEXO	Hombres	1 013	1.47	74.59	23	419	571	31	539	443	57	412	544	37	271	705
		Mujeres	345	0.50	25.41	2	151	192	3	228	114	11	115	219	4	78	263
		RNV	0	0.00	0.00	0	0	0	0	0	0	0	0	0	0	0	0
	RÉGIMEN	Público	1 176	1.70	86.60	23	477	676	31	654	491	62	450	664	36	302	838
		Privado	182	0.26	13.40	2	93	87	3	113	66	6	77	99	5	47	130
		RNV	0	0.00	0.00	0	0	0	0	0	0	0	0	0	0	0	0
	MODALIDAD	Bachillerato general	577	0.84	42.49	11	232	334	14	323	240	22	224	331	17	134	426
		Bachillerato tecnológico	569	0.82	41.90	12	229	328	15	312	242	34	222	313	17	148	404
		Profesional técnico	206	0.30	15.17	2	107	97	5	131	70	11	81	114	7	65	134
		Bachillerato intercultural	0	0.00	0.00	0	0	0	0	0	0	0	0	0	0	0	0
		Bachillerato internacional	3	0.00	0.22	0	0	3	0	0	3	0	0	3	0	0	3
		Telebachillerato	3	0.00	0.22	0	2	1	0	1	2	1	0	2	0	2	1
		RNV	0	0.00	0.00	0	0	0	0	0	0	0	0	0	0	0	0
	PROMEDIO	6.0-6.9	10	0.01	0.74	0	7	3	0	7	3	1	3	6	0	4	6
		7.0-7.9	263	0.38	19.37	5	165	93	9	183	71	13	140	110	11	88	164
		8.0-8.9	699	1.01	51.47	14	310	375	16	418	265	32	292	375	18	188	493
		9.0-9.9	376	0.54	27.69	6	87	283	9	157	210	22	91	263	12	68	296
		10.0	10	0.01	0.74	0	1	9	0	2	8	0	1	9	0	1	9
		RNV	0	0.00	0.00	0	0	0	0	0	0	0	0	0	0	0	0
	Total		1 358	1.97	100	25	570	763	34	767	557	68	527	763	41	349	968

Porcentaje de casos

Entidad	Variable	Categoría	N	% Nal.	% Ent.	Matemáticas			Física			Lenguaje escrito			Inglés		
						SD %	I %	S %	SD %	I %	S %	SD %	I %	S %	SD %	I %	S %
BAJA CALIFORNIA	SEXO	Hombres	1 013	1.47	74.59	1.69	30.85	42.05	2.28	39.69	32.62	4.20	30.34	40.06	2.72	19.96	51.91
		Mujeres	345	0.50	25.41	0.15	11.12	14.14	0.22	16.79	8.39	0.81	8.47	16.13	0.29	5.74	19.37
		RNV	0	0.00	0.00	0.00	0.00	0.00	0.00	0.00	0.00	0.00	0.00	0.00	0.00	0.00	0.00
	RÉGIMEN	Público	1 176	1.70	86.60	1.69	35.13	49.78	2.28	48.16	36.16	4.57	33.14	48.90	2.65	22.24	61.71
		Privado	182	0.26	13.40	0.15	6.85	6.41	0.22	8.32	4.86	0.44	5.67	7.29	0.37	3.46	9.57
		RNV	0	0.00	0.00	0.00	0.00	0.00	0.00	0.00	0.00	0.00	0.00	0.00	0.00	0.00	0.00
	MODALIDAD	Bachillerato general	577	0.84	42.49	0.81	17.08	24.59	1.03	23.78	17.67	1.62	16.49	24.37	1.25	9.87	31.37
		Bachillerato tecnológico	569	0.82	41.90	0.88	16.86	24.15	1.10	22.97	17.82	2.50	16.35	23.05	1.25	10.90	29.75
		Profesional técnico	206	0.30	15.17	0.15	7.88	7.14	0.37	9.65	5.15	0.81	5.96	8.39	0.52	4.79	9.87
		Bachillerato intercultural	0	0.00	0.00	0.00	0.00	0.00	0.00	0.00	0.00	0.00	0.00	0.00	0.00	0.00	0.00
		Bachillerato internacional	3	0.00	0.22	0.00	0.00	0.22	0.00	0.00	0.22	0.00	0.00	0.22	0.00	0.00	0.22
		Telebachillerato	3	0.00	0.22	0.00	0.15	0.07	0.00	0.07	0.15	0.07	0.00	0.15	0.00	0.15	0.07
		RNV	0	0.00	0.00	0.00	0.00	0.00	0.00	0.00	0.00	0.00	0.00	0.00	0.00	0.00	0.00
	PROMEDIO	6.0-6.9	10	0.01	0.74	0.00	0.52	0.22	0.00	0.52	0.22	0.07	0.22	0.44	0.00	0.29	0.44
		7.0-7.9	263	0.38	19.37	0.37	12.15	6.85	0.66	13.48	5.23	0.96	10.31	8.10	0.81	6.48	12.08
		8.0-8.9	699	1.01	51.47	1.03	22.83	27.61	1.18	30.78	19.51	2.36	21.50	27.61	1.33	13.84	36.30
		9.0-9.9	376	0.54	27.69	0.44	6.41	20.84	0.66	11.56	15.46	1.62	6.70	19.37	0.88	5.01	21.80
		10.0	10	0.01	0.74	0.00	0.07	0.66	0.00	0.15	0.59	0.00	0.07	0.66	0.00	0.07	0.66
		RNV	0	0.00	0.00	0.00	0.00	0.00	0.00	0.00	0.00	0.00	0.00	0.00	0.00	0.00	0.00
	Total		1 358	1.97	100	1.84	41.97	56.19	2.50	56.48	41.02	5.01	38.81	56.19	3.02	25.70	71.28

BAJA CALIFORNIA SUR

Número de casos

Entidad	Variable	Categoría	N	% Nal.	% Ent.	Matemáticas			Física			Lenguaje escrito			Inglés		
						SD	I	S	SD	I	S	SD	I	S	SD	I	S
BAJA CALIFORNIA SUR	SEXO	Hombres	31	0.04	65.96	0	8	23	0	11	20	1	7	23	0	5	26
		Mujeres	16	0.02	34.04	0	8	8	0	11	5	0	4	12	0	8	8
		RNV	0	0.00	0.00	0	0	0	0	0	0	0	0	0	0	0	0
	RÉGIMEN	Público	44	0.06	93.62	0	15	29	0	20	24	1	11	32	0	12	32
		Privado	3	0.00	6.38	0	1	2	0	2	1	0	0	3	0	1	2
		RNV	0	0.00	0.00	0	0	0	0	0	0	0	0	0	0	0	0
	MODALIDAD	Bachillerato general	22	0.03	46.81	0	6	16	0	10	12	1	5	16	0	5	17
		Bachillerato tecnológico	16	0.02	34.04	0	5	11	0	7	9	0	3	13	0	5	11
		Profesional técnico	8	0.01	17.02	0	4	4	0	4	4	0	2	6	0	3	5
		Bachillerato intercultural	0	0.00	0.00	0	0	0	0	0	0	0	0	0	0	0	0
		Bachillerato internacional	0	0.00	0.00	0	0	0	0	0	0	0	0	0	0	0	0
		Telebachillerato	1	0.00	2.13	0	1	0	0	1	0	0	1	0	0	0	1
		RNV	0	0.00	0.00	0	0	0	0	0	0	0	0	0	0	0	0
	PROMEDIO	6.0-6.9	0	0.00	0.00	0	0	0	0	0	0	0	0	0	0	0	0
		7.0-7.9	6	0.01	12.77	0	3	3	0	4	2	0	1	5	0	3	3
		8.0-8.9	19	0.03	40.43	0	7	12	0	10	9	1	7	11	0	6	13
		9.0-9.9	22	0.03	46.81	0	6	16	0	8	14	0	3	19	0	4	18
		10.0	0	0.00	0.00	0	0	0	0	0	0	0	0	0	0	0	0
		RNV	0	0.00	0.00	0	0	0	0	0	0	0	0	0	0	0	0
	Total		47	0.07	100	0	16	31	0	22	25	1	11	35	0	13	34

Porcentaje de casos

Entidad	Variable	Categoría	N	% Nal.	% Ent.	Matemáticas			Física			Lenguaje escrito			Inglés		
						SD %	I %	S %	SD %	I %	S %	SD %	I %	S %	SD %	I %	S %
BAJA CALIFORNIA SUR	SEXO	Hombres	31	0.04	65.96	0.00	17.02	48.94	0.00	23.40	42.55	2.13	14.89	48.94	0.00	10.64	55.32
		Mujeres	16	0.02	34.04	0.00	17.02	17.02	0.00	23.40	10.64	0.00	8.51	25.53	0.00	17.02	17.02
		RNV	0	0.00	0.00	0.00	0.00	0.00	0.00	0.00	0.00	0.00	0.00	0.00	0.00	0.00	0.00
	RÉGIMEN	Público	44	0.06	93.62	0.00	31.91	61.70	0.00	42.55	51.06	2.13	23.40	68.09	0.00	25.53	68.09
		Privado	3	0.00	6.38	0.00	2.13	4.26	0.00	4.26	2.13	0.00	0.00	6.38	0.00	2.13	4.26
		RNV	0	0.00	0.00	0.00	0.00	0.00	0.00	0.00	0.00	0.00	0.00	0.00	0.00	0.00	0.00
	MODALIDAD	Bachillerato general	22	0.03	46.81	0.00	12.77	34.04	0.00	21.28	25.53	2.13	10.64	34.04	0.00	10.64	36.17
		Bachillerato tecnológico	16	0.02	34.04	0.00	10.64	23.40	0.00	14.89	19.15	0.00	6.38	27.66	0.00	10.64	23.40
		Profesional técnico	8	0.01	17.02	0.00	8.51	8.51	0.00	8.51	8.51	0.00	4.26	12.77	0.00	6.38	10.64
		Bachillerato intercultural	0	0.00	0.00	0.00	0.00	0.00	0.00	0.00	0.00	0.00	0.00	0.00	0.00	0.00	0.00
		Bachillerato internacional	0	0.00	0.00	0.00	0.00	0.00	0.00	0.00	0.00	0.00	0.00	0.00	0.00	0.00	0.00
		Telebachillerato	1	0.00	2.13	0.00	2.13	0.00	0.00	2.13	0.00	0.00	2.13	0.00	0.00	0.00	2.13
		RNV	0	0.00	0.00	0.00	0.00	0.00	0.00	0.00	0.00	0.00	0.00	0.00	0.00	0.00	0.00
	PROMEDIO	6.0-6.9	0	0.00	0.00	0.00	0.00	0.00	0.00	0.00	0.00	0.00	0.00	0.00	0.00	0.00	0.00
		7.0-7.9	6	0.01	12.77	0.00	6.38	6.38	0.00	8.51	4.26	0.00	2.13	10.64	0.00	6.38	6.38
		8.0-8.9	19	0.03	40.43	0.00	14.89	25.53	0.00	21.28	19.15	2.13	14.89	23.40	0.00	12.77	27.66
		9.0-9.9	22	0.03	46.81	0.00	12.77	34.04	0.00	17.02	29.79	0.00	6.38	40.43	0.00	8.51	38.30
		10.0	0	0.00	0.00	0.00	0.00	0.00	0.00	0.00	0.00	0.00	0.00	0.00	0.00	0.00	0.00
		RNV	0	0.00	0.00	0.00	0.00	0.00	0.00	0.00	0.00	0.00	0.00	0.00	0.00	0.00	0.00
	Total		47	0.07	100	0.00	34.04	65.96	0.00	46.81	53.19	2.13	23.40	74.47	0.00	27.66	72.34

CAMPECHE

Número de casos

Entidad	Variable	Categoría	N	% Nal.	% Ent.	Matemáticas			Física			Lenguaje escrito			Inglés		
						SD	I	S	SD	I	S	SD	I	S	SD	I	S
CAMPECHE	SEXO	Hombres	44	0.06	81.48	0	17	27	1	16	27	5	10	29	1	16	27
		Mujeres	10	0.01	18.52	0	4	6	0	3	7	0	0	10	0	3	7
		RNV	0	0.00	0.00	0	0	0	0	0	0	0	0	0	0	0	0
	RÉGIMEN	Público	48	0.07	88.89	0	19	29	1	18	29	5	8	35	1	18	29
		Privado	6	0.01	11.11	0	2	4	0	1	5	0	2	4	0	1	5
		RNV	0	0.00	0.00	0	0	0	0	0	0	0	0	0	0	0	0
	MODALIDAD	Bachillerato general	38	0.05	70.37	0	12	26	0	9	29	1	7	30	0	9	29
		Bachillerato tecnológico	9	0.01	16.67	0	5	4	1	4	4	3	0	6	1	4	4
		Profesional técnico	6	0.01	11.11	0	4	2	0	5	1	0	3	3	0	5	1
		Bachillerato intercultural	0	0.00	0.00	0	0	0	0	0	0	0	0	0	0	0	0
		Bachillerato internacional	0	0.00	0.00	0	0	0	0	0	0	0	0	0	0	0	0
		Telebachillerato	1	0.00	1.85	0	0	1	0	1	0	1	0	0	0	1	0
		RNV	0	0.00	0.00	0	0	0	0	0	0	0	0	0	0	0	0
	PROMEDIO	6.0-6.9	0	0.00	0.00	0	0	0	0	0	0	0	0	0	0	0	0
		7.0-7.9	15	0.02	27.78	0	11	4	1	8	6	3	6	6	1	7	7
		8.0-8.9	26	0.04	48.15	0	7	19	0	8	18	1	2	23	0	5	21
		9.0-9.9	13	0.02	24.07	0	3	10	0	3	10	1	2	10	0	7	6
		10.0	0	0.00	0.00	0	0	0	0	0	0	0	0	0	0	0	0
		RNV	0	0.00	0.00	0	0	0	0	0	0	0	0	0	0	0	0
	Total		54	0.08	100	0	21	33	1	19	34	5	10	39	1	19	34

Porcentaje de casos

Entidad	Variable	Categoría	N	% Nal.	% Ent.	Matemáticas			Física			Lenguaje escrito			Inglés		
						SD %	I %	S %	SD %	I %	S %	SD %	I %	S %	SD %	I %	S %
CAMPECHE	SEXO	Hombres	44	0.06	81.48	0.00	31.48	50.00	1.85	29.63	50.00	9.26	18.52	53.70	1.85	29.63	50.00
		Mujeres	10	0.01	18.52	0.00	7.41	11.11	0.00	5.56	12.96	0.00	0.00	18.52	0.00	5.56	12.96
		RNV	0	0.00	0.00	0.00	0.00	0.00	0.00	0.00	0.00	0.00	0.00	0.00	0.00	0.00	0.00
	RÉGIMEN	Público	48	0.07	88.89	0.00	35.19	53.70	1.85	33.33	53.70	9.26	14.81	64.81	1.85	33.33	53.70
		Privado	6	0.01	11.11	0.00	3.70	7.41	0.00	1.85	9.26	0.00	3.70	7.41	0.00	1.85	9.26
		RNV	0	0.00	0.00	0.00	0.00	0.00	0.00	0.00	0.00	0.00	0.00	0.00	0.00	0.00	0.00
	MODALIDAD	Bachillerato general	38	0.05	70.37	0.00	22.22	48.15	0.00	16.67	53.70	1.85	12.96	55.56	0.00	16.67	53.70
		Bachillerato tecnológico	9	0.01	16.67	0.00	9.26	7.41	1.85	7.41	7.41	5.56	0.00	11.11	1.85	7.41	7.41
		Profesional técnico	6	0.01	11.11	0.00	7.41	3.70	0.00	9.26	1.85	0.00	5.56	5.56	0.00	9.26	1.85
		Bachillerato intercultural	0	0.00	0.00	0.00	0.00	0.00	0.00	0.00	0.00	0.00	0.00	0.00	0.00	0.00	0.00
		Bachillerato internacional	0	0.00	0.00	0.00	0.00	0.00	0.00	0.00	0.00	0.00	0.00	0.00	0.00	0.00	0.00
		Telebachillerato	1	0.00	1.85	0.00	0.00	1.85	0.00	1.85	0.00	1.85	0.00	0.00	0.00	1.85	0.00
		RNV	0	0.00	0.00	0.00	0.00	0.00	0.00	0.00	0.00	0.00	0.00	0.00	0.00	0.00	0.00
	PROMEDIO	6.0-6.9	0	0.00	0.00	0.00	0.00	0.00	0.00	0.00	0.00	0.00	0.00	0.00	0.00	0.00	0.00
		7.0-7.9	15	0.02	27.78	0.00	20.37	7.41	1.85	14.81	11.11	5.56	11.11	11.11	1.85	12.96	12.96
		8.0-8.9	26	0.04	48.15	0.00	12.96	35.19	0.00	14.81	33.33	1.85	3.70	42.59	0.00	9.26	38.89
		9.0-9.9	13	0.02	24.07	0.00	5.56	18.52	0.00	5.56	18.52	1.85	3.70	18.52	0.00	12.96	11.11
		10.0	0	0.00	0.00	0.00	0.00	0.00	0.00	0.00	0.00	0.00	0.00	0.00	0.00	0.00	0.00
		RNV	0	0.00	0.00	0.00	0.00	0.00	0.00	0.00	0.00	0.00	0.00	0.00	0.00	0.00	0.00
	Total		54	0.08	100	0.00	38.89	61.11	1.85	35.19	62.96	9.26	18.52	72.22	1.85	35.19	62.96

COAHUILA

Número de casos

Entidad	Variable	Categoría	N	% Nal.	% Ent.	Matemáticas			Física			Lenguaje escrito			Inglés		
						SD	I	S	SD	I	S	SD	I	S	SD	I	S
COAHUILA	SEXO	Hombres	1 814	2.63	68.71	1	697	1 116	1	992	821	11	556	1 247	5	479	1 330
		Mujeres	826	1.20	31.29	0	376	450	2	592	232	8	235	583	0	225	601
		RNV	0	0.00	0.00	0	0	0	0	0	0	0	0	0	0	0	0
	RÉGIMEN	Público	1 791	2.59	67.84	1	813	977	1	1 142	648	14	597	1 180	5	563	1 223
		Privado	849	1.23	32.16	0	260	589	2	442	405	5	194	650	0	141	708
		RNV	0	0.00	0.00	0	0	0	0	0	0	0	0	0	0	0	0
	MODALIDAD	Bachillerato general	1 248	1.81	47.27	0	463	785	2	730	516	12	344	892	1	272	975
		Bachillerato tecnológico	921	1.33	34.89	1	359	561	1	532	388	6	270	645	3	259	659
		Profesional técnico	455	0.66	17.23	0	244	211	0	311	144	1	171	283	1	169	285
		Bachillerato intercultural	1	0.00	0.04	0	0	1	0	0	1	0	0	1	0	0	1
		Bachillerato internacional	9	0.01	0.34	0	3	6	0	5	4	0	3	6	0	2	7
		Telebachillerato	6	0.01	0.23	0	4	2	0	6	0	0	3	3	0	2	4
		RNV	0	0.00	0.00	0	0	0	0	0	0	0	0	0	0	0	0
	PROMEDIO	6.0-6.9	7	0.01	0.27	0	6	1	0	6	1	0	4	3	0	4	3
		7.0-7.9	230	0.33	8.71	0	117	113	0	159	71	3	93	134	2	73	155
		8.0-8.9	1 404	2.03	53.18	1	656	747	2	906	496	12	480	912	3	434	967
		9.0-9.9	990	1.43	37.50	0	291	699	1	508	481	4	210	776	0	190	800
		10.0	9	0.01	0.34	0	3	6	0	5	4	0	4	5	0	3	6
		RNV	0	0.00	0.00	0	0	0	0	0	0	0	0	0	0	0	0
	Total		2 640	3.82	100	1	1 073	1 566	3	1 584	1 053	19	791	1 830	5	704	1 931

Porcentaje de casos

Entidad	Variable	Categoría	N	% Nal.	% Ent.	Matemáticas			Física			Lenguaje escrito			Inglés		
						SD %	I %	S %	SD %	I %	S %	SD %	I %	S %	SD %	I %	S %
COAHUILA	SEXO	Hombres	1 814	2.63	68.71	0.04	26.40	42.27	0.04	37.58	31.10	0.42	21.06	47.23	0.19	18.14	50.38
		Mujeres	826	1.20	31.29	0.00	14.24	17.05	0.08	22.42	8.79	0.30	8.90	22.08	0.00	8.52	22.77
		RNV	0	0.00	0.00	0.00	0.00	0.00	0.00	0.00	0.00	0.00	0.00	0.00	0.00	0.00	0.00
	RÉGIMEN	Público	1 791	2.59	67.84	0.04	30.80	37.01	0.04	43.26	24.55	0.53	22.61	44.70	0.19	21.33	46.33
		Privado	849	1.23	32.16	0.00	9.85	22.31	0.08	16.74	15.34	0.19	7.35	24.62	0.00	5.34	26.82
		RNV	0	0.00	0.00	0.00	0.00	0.00	0.00	0.00	0.00	0.00	0.00	0.00	0.00	0.00	0.00
	MODALIDAD	Bachillerato general	1 248	1.81	47.27	0.00	17.54	29.73	0.08	27.65	19.55	0.45	13.03	33.79	0.04	10.30	36.93
		Bachillerato tecnológico	921	1.33	34.89	0.04	13.60	21.25	0.04	20.15	14.70	0.23	10.23	24.43	0.11	9.81	24.96
		Profesional técnico	455	0.66	17.23	0.00	9.24	7.99	0.00	11.78	5.45	0.04	6.48	10.72	0.04	6.40	10.80
		Bachillerato intercultural	1	0.00	0.04	0.00	0.00	0.04	0.00	0.00	0.04	0.00	0.00	0.04	0.00	0.00	0.04
		Bachillerato internacional	9	0.01	0.34	0.00	0.11	0.23	0.00	0.19	0.15	0.00	0.11	0.23	0.00	0.08	0.27
		Telebachillerato	6	0.01	0.23	0.00	0.15	0.08	0.00	0.23	0.00	0.00	0.11	0.11	0.00	0.08	0.15
		RNV	0	0.00	0.00	0.00	0.00	0.00	0.00	0.00	0.00	0.00	0.00	0.00	0.00	0.00	0.00
	PROMEDIO	6.0-6.9	7	0.01	0.27	0.00	0.23	0.04	0.00	0.23	0.04	0.00	0.15	0.11	0.00	0.15	0.11
		7.0-7.9	230	0.33	8.71	0.00	4.43	4.28	0.00	6.02	2.69	0.11	3.52	5.08	0.08	2.77	5.87
		8.0-8.9	1 404	2.03	53.18	0.04	24.85	28.30	0.08	34.32	18.79	0.45	18.18	34.55	0.11	16.44	36.63
		9.0-9.9	990	1.43	37.50	0.00	11.02	26.48	0.04	19.24	18.22	0.15	7.95	29.39	0.00	7.20	30.30
		10.0	9	0.01	0.34	0.00	0.11	0.23	0.00	0.19	0.15	0.00	0.15	0.19	0.00	0.11	0.23
		RNV	0	0.00	0.00	0.00	0.00	0.00	0.00	0.00	0.00	0.00	0.00	0.00	0.00	0.00	0.00
	Total		2 640	3.82	100	0.04	40.64	59.32	0.11	60.00	39.89	0.72	29.96	69.32	0.19	26.67	73.14

COLIMA

Número de casos

Entidad	Variable	Categoría	N	% Nal.	% Ent.	Matemáticas			Física			Lenguaje escrito			Inglés		
						SD	I	S	SD	I	S	SD	I	S	SD	I	S
COLIMA	SEXO	Hombres	113	0.16	65.70	1	43	69	1	65	47	6	32	75	1	26	86
		Mujeres	59	0.09	34.30	0	29	30	0	44	15	2	19	38	1	22	36
		RNV	0	0.00	0.00	0	0	0	0	0	0	0	0	0	0	0	0
	RÉGIMEN	Público	151	0.22	87.79	1	62	88	1	97	53	6	48	97	2	43	106
		Privado	21	0.03	12.21	0	10	11	0	12	9	2	3	16	0	5	16
		RNV	0	0.00	0.00	0	0	0	0	0	0	0	0	0	0	0	0
	MODALIDAD	Bachillerato general	98	0.14	56.98	0	38	60	0	57	41	3	26	69	0	19	79
		Bachillerato tecnológico	31	0.04	18.02	1	11	19	1	22	8	2	9	20	2	12	17
		Profesional técnico	43	0.06	25.00	0	23	20	0	30	13	3	16	24	0	17	26
		Bachillerato intercultural	0	0.00	0.00	0	0	0	0	0	0	0	0	0	0	0	0
		Bachillerato internacional	0	0.00	0.00	0	0	0	0	0	0	0	0	0	0	0	0
		Telebachillerato	0	0.00	0.00	0	0	0	0	0	0	0	0	0	0	0	0
		RNV	0	0.00	0.00	0	0	0	0	0	0	0	0	0	0	0	0
	PROMEDIO	6.0-6.9	0	0.00	0.00	0	0	0	0	0	0	0	0	0	0	0	0
		7.0-7.9	20	0.03	11.63	0	12	8	0	17	3	1	6	13	1	7	12
		8.0-8.9	89	0.13	51.74	1	41	47	1	57	31	6	31	52	1	28	60
		9.0-9.9	60	0.09	34.88	0	17	43	0	34	26	1	12	47	0	12	48
		10.0	3	0.00	1.74	0	2	1	0	1	2	0	2	1	0	1	2
		RNV	0	0.00	0.00	0	0	0	0	0	0	0	0	0	0	0	0
	Total		172	0.25	100	1	72	99	1	109	62	8	51	113	2	48	122

Porcentaje de casos

Entidad	Variable	Categoría	N	% Nal.	% Ent.	Matemáticas			Física			Lenguaje escrito			Inglés		
						SD %	I %	S %	SD %	I %	S %	SD %	I %	S %	SD %	I %	S %
COLIMA	SEXO	Hombres	113	0.16	65.70	0.58	25.00	40.12	0.58	37.79	27.33	3.49	18.60	43.60	0.58	15.12	50.00
		Mujeres	59	0.09	34.30	0.00	16.86	17.44	0.00	25.58	8.72	1.16	11.05	22.09	0.58	12.79	20.93
		RNV	0	0.00	0.00	0.00	0.00	0.00	0.00	0.00	0.00	0.00	0.00	0.00	0.00	0.00	0.00
	RÉGIMEN	Público	151	0.22	87.79	0.58	36.05	51.16	0.58	56.40	30.81	3.49	27.91	56.40	1.16	25.00	61.63
		Privado	21	0.03	12.21	0.00	5.81	6.40	0.00	6.98	5.23	1.16	1.74	9.30	0.00	2.91	9.30
		RNV	0	0.00	0.00	0.00	0.00	0.00	0.00	0.00	0.00	0.00	0.00	0.00	0.00	0.00	0.00
	MODALIDAD	Bachillerato general	98	0.14	56.98	0.00	22.09	34.88	0.00	33.14	23.84	1.74	15.12	40.12	0.00	11.05	45.93
		Bachillerato tecnológico	31	0.04	18.02	0.58	6.40	11.05	0.58	12.79	4.65	1.16	5.23	11.63	1.16	6.98	9.88
		Profesional técnico	43	0.06	25.00	0.00	13.37	11.63	0.00	17.44	7.56	1.74	9.30	13.95	0.00	9.88	15.12
		Bachillerato intercultural	0	0.00	0.00	0.00	0.00	0.00	0.00	0.00	0.00	0.00	0.00	0.00	0.00	0.00	0.00
		Bachillerato internacional	0	0.00	0.00	0.00	0.00	0.00	0.00	0.00	0.00	0.00	0.00	0.00	0.00	0.00	0.00
		Telebachillerato	0	0.00	0.00	0.00	0.00	0.00	0.00	0.00	0.00	0.00	0.00	0.00	0.00	0.00	0.00
		RNV	0	0.00	0.00	0.00	0.00	0.00	0.00	0.00	0.00	0.00	0.00	0.00	0.00	0.00	0.00
	PROMEDIO	6.0-6.9	0	0.00	0.00	0.00	0.00	0.00	0.00	0.00	0.00	0.00	0.00	0.00	0.00	0.00	0.00
		7.0-7.9	20	0.03	11.63	0.00	6.98	4.65	0.00	9.88	1.74	0.58	3.49	7.56	0.58	4.07	6.98
		8.0-8.9	89	0.13	51.74	0.58	23.84	27.33	0.58	33.14	18.02	3.49	18.02	30.23	0.58	16.28	34.88
		9.0-9.9	60	0.09	34.88	0.00	9.88	25.00	0.00	19.77	15.12	0.58	6.98	27.33	0.00	6.98	27.91
		10.0	3	0.00	1.74	0.00	1.16	0.58	0.00	0.58	1.16	0.00	1.16	0.58	0.00	0.58	1.16
		RNV	0	0.00	0.00	0.00	0.00	0.00	0.00	0.00	0.00	0.00	0.00	0.00	0.00	0.00	0.00
	Total		172	0.25	100	0.58	41.86	57.56	0.58	63.37	36.05	4.65	29.65	65.70	1.16	27.91	70.93

CHIAPAS

Número de casos

Entidad	Variable	Categoría	N	% Nal.	% Ent.	Matemáticas			Física			Lenguaje escrito			Inglés		
						SD	I	S	SD	I	S	SD	I	S	SD	I	S
CHIAPAS	SEXO	Hombres	93	0.13	80.87	3	40	50	3	54	36	4	39	50	4	41	48
		Mujeres	22	0.03	19.13	1	9	12	1	17	4	1	5	16	1	5	16
		RNV	0	0.00	0.00	0	0	0	0	0	0	0	0	0	0	0	0
	RÉGIMEN	Público	108	0.16	93.91	4	45	59	4	66	38	5	42	61	5	45	58
		Privado	7	0.01	6.09	0	4	3	0	5	2	0	2	5	0	1	6
		RNV	0	0.00	0.00	0	0	0	0	0	0	0	0	0	0	0	0
	MODALIDAD	Bachillerato general	87	0.13	75.65	4	34	49	4	51	32	5	31	51	5	33	49
		Bachillerato tecnológico	16	0.02	13.91	0	6	10	0	8	8	0	7	9	0	7	9
		Profesional técnico	12	0.02	10.43	0	9	3	0	12	0	0	6	6	0	6	6
		Bachillerato intercultural	0	0.00	0.00	0	0	0	0	0	0	0	0	0	0	0	0
		Bachillerato internacional	0	0.00	0.00	0	0	0	0	0	0	0	0	0	0	0	0
		Telebachillerato	0	0.00	0.00	0	0	0	0	0	0	0	0	0	0	0	0
		RNV	0	0.00	0.00	0	0	0	0	0	0	0	0	0	0	0	0
	PROMEDIO	6.0-6.9	0	0.00	0.00	0	0	0	0	0	0	0	0	0	0	0	0
		7.0-7.9	21	0.03	18.26	1	13	7	1	17	3	1	10	10	1	11	9
		8.0-8.9	59	0.09	51.30	1	30	28	1	40	18	2	28	29	2	25	32
		9.0-9.9	31	0.04	26.96	1	5	25	1	13	17	1	6	24	1	10	20
		10.0	4	0.01	3.48	1	1	2	1	1	2	1	0	3	1	0	3
		RNV	0	0.00	0.00	0	0	0	0	0	0	0	0	0	0	0	0
	Total		115	0.17	100	4	49	62	4	71	40	5	44	66	5	46	64

Porcentaje de casos

Entidad	Variable	Categoría	N	% Nal.	% Ent.	Matemáticas			Física			Lenguaje escrito			Inglés		
						SD %	I %	S %	SD %	I %	S %	SD %	I %	S %	SD %	I %	S %
CHIAPAS	SEXO	Hombres	93	0.13	80.87	2.61	34.78	43.48	2.61	46.96	31.30	3.48	33.91	43.48	3.48	35.65	41.74
		Mujeres	22	0.03	19.13	0.87	7.83	10.43	0.87	14.78	3.48	0.87	4.35	13.91	0.87	4.35	13.91
		RNV	0	0.00	0.00	0.00	0.00	0.00	0.00	0.00	0.00	0.00	0.00	0.00	0.00	0.00	0.00
	RÉGIMEN	Público	108	0.16	93.91	3.48	39.13	51.30	3.48	57.39	33.04	4.35	36.52	53.04	4.35	39.13	50.43
		Privado	7	0.01	6.09	0.00	3.48	2.61	0.00	4.35	1.74	0.00	1.74	4.35	0.00	0.87	5.22
		RNV	0	0.00	0.00	0.00	0.00	0.00	0.00	0.00	0.00	0.00	0.00	0.00	0.00	0.00	0.00
	MODALIDAD	Bachillerato general	87	0.13	75.65	3.48	29.57	42.61	3.48	44.35	27.83	4.35	26.96	44.35	4.35	28.70	42.61
		Bachillerato tecnológico	16	0.02	13.91	0.00	5.22	8.70	0.00	6.96	6.96	0.00	6.09	7.83	0.00	6.09	7.83
		Profesional técnico	12	0.02	10.43	0.00	7.83	2.61	0.00	10.43	0.00	0.00	5.22	5.22	0.00	5.22	5.22
		Bachillerato intercultural	0	0.00	0.00	0.00	0.00	0.00	0.00	0.00	0.00	0.00	0.00	0.00	0.00	0.00	0.00
		Bachillerato internacional	0	0.00	0.00	0.00	0.00	0.00	0.00	0.00	0.00	0.00	0.00	0.00	0.00	0.00	0.00
		Telebachillerato	0	0.00	0.00	0.00	0.00	0.00	0.00	0.00	0.00	0.00	0.00	0.00	0.00	0.00	0.00
		RNV	0	0.00	0.00	0.00	0.00	0.00	0.00	0.00	0.00	0.00	0.00	0.00	0.00	0.00	0.00
	PROMEDIO	6.0-6.9	0	0.00	0.00	0.00	0.00	0.00	0.00	0.00	0.00	0.00	0.00	0.00	0.00	0.00	0.00
		7.0-7.9	21	0.03	18.26	0.87	11.30	6.09	0.87	14.78	2.61	0.87	8.70	8.70	0.87	9.57	7.83
		8.0-8.9	59	0.09	51.30	0.87	26.09	24.35	0.87	34.78	15.65	1.74	24.35	25.22	1.74	21.74	27.83
		9.0-9.9	31	0.04	26.96	0.87	4.35	21.74	0.87	11.30	14.78	0.87	5.22	20.87	0.87	8.70	17.39
		10.0	4	0.01	3.48	0.87	0.87	1.74	0.87	0.87	1.74	0.87	0.00	2.61	0.87	0.00	2.61
		RNV	0	0.00	0.00	0.00	0.00	0.00	0.00	0.00	0.00	0.00	0.00	0.00	0.00	0.00	0.00
	Total		115	0.17	100	3.48	42.61	53.91	3.48	61.74	34.78	4.35	38.26	57.39	4.35	40.00	55.65

CHIHUAHUA

Número de casos

Entidad	Variable	Categoría	N	% Nal.	% Ent.	Matemáticas			Física			Lenguaje escrito			Inglés		
						SD	I	S	SD	I	S	SD	I	S	SD	I	S
CHIHUAHUA	SEXO	Hombres	2 763	4.00	75.04	50	1 082	1 631	63	1 391	1 309	117	1 107	1 539	75	821	1 867
		Mujeres	919	1.33	24.96	13	318	588	14	543	362	49	271	599	20	235	664
		RNV	0	0.00	0.00	0	0	0	0	0	0	0	0	0	0	0	0
	RÉGIMEN	Público	3 330	4.82	90.44	61	1 262	2 007	73	1 747	1 510	150	1 233	1 947	90	959	2 281
		Privado	352	0.51	9.56	2	138	212	4	187	161	16	145	191	5	97	250
		RNV	0	0.00	0.00	0	0	0	0	0	0	0	0	0	0	0	0
	MODALIDAD	Bachillerato general	1 748	2.53	47.47	27	597	1 124	35	850	863	85	582	1 081	44	426	1 278
		Bachillerato tecnológico	1 361	1.97	36.96	25	481	855	28	682	651	53	499	809	36	376	949
		Profesional técnico	504	0.73	13.69	10	280	214	13	351	140	26	260	218	14	226	264
		Bachillerato intercultural	0	0.00	0.00	0	0	0	0	0	0	0	0	0	0	0	0
		Bachillerato internacional	7	0.01	0.19	0	1	6	0	4	3	0	2	5	0	1	6
		Telebachillerato	62	0.09	1.68	1	41	20	1	47	14	2	35	25	1	27	34
		RNV	0	0.00	0.00	0	0	0	0	0	0	0	0	0	0	0	0
	PROMEDIO	6.0-6.9	63	0.09	1.71	1	41	21	1	40	22	3	32	28	1	24	38
		7.0-7.9	889	1.29	24.14	17	440	432	21	531	337	43	408	438	26	309	554
		8.0-8.9	1 788	2.59	48.56	35	715	1 038	41	990	757	80	729	979	50	534	1 204
		9.0-9.9	925	1.34	25.12	10	203	712	14	370	541	39	208	678	18	188	719
		10.0	17	0.02	0.46	0	1	16	0	3	14	1	1	15	0	1	16
		RNV	0	0.00	0.00	0	0	0	0	0	0	0	0	0	0	0	0
	Total		3 682	5.33	100	63	1 400	2 219	77	1 934	1 671	166	1 378	2 138	95	1 056	2 531

Porcentaje de casos

Entidad	Variable	Categoría	N	% Nal.	% Ent.	Matemáticas			Física			Lenguaje escrito			Inglés		
						SD %	I %	S %	SD %	I %	S %	SD %	I %	S %	SD %	I %	S %
CHIHUAHUA	SEXO	Hombres	2 763	4.00	75.04	1.36	29.39	44.30	1.71	37.78	35.55	3.18	30.07	41.80	2.04	22.30	50.71
		Mujeres	919	1.33	24.96	0.35	8.64	15.97	0.38	14.75	9.83	1.33	7.36	16.27	0.54	6.38	18.03
		RNV	0	0.00	0.00	0.00	0.00	0.00	0.00	0.00	0.00	0.00	0.00	0.00	0.00	0.00	0.00
	RÉGIMEN	Público	3 330	4.82	90.44	1.66	34.27	54.51	1.98	47.45	41.01	4.07	33.49	52.88	2.44	26.05	61.95
		Privado	352	0.51	9.56	0.05	3.75	5.76	0.11	5.08	4.37	0.43	3.94	5.19	0.14	2.63	6.79
		RNV	0	0.00	0.00	0.00	0.00	0.00	0.00	0.00	0.00	0.00	0.00	0.00	0.00	0.00	0.00
	MODALIDAD	Bachillerato general	1 748	2.53	47.47	0.73	16.21	30.53	0.95	23.09	23.44	2.31	15.81	29.36	1.20	11.57	34.71
		Bachillerato tecnológico	1 361	1.97	36.96	0.68	13.06	23.22	0.76	18.52	17.68	1.44	13.55	21.97	0.98	10.21	25.77
		Profesional técnico	504	0.73	13.69	0.27	7.60	5.81	0.35	9.53	3.80	0.71	7.06	5.92	0.38	6.14	7.17
		Bachillerato intercultural	0	0.00	0.00	0.00	0.00	0.00	0.00	0.00	0.00	0.00	0.00	0.00	0.00	0.00	0.00
		Bachillerato internacional	7	0.01	0.19	0.00	0.03	0.16	0.00	0.11	0.08	0.00	0.05	0.14	0.00	0.03	0.16
		Telebachillerato	62	0.09	1.68	0.03	1.11	0.54	0.03	1.28	0.38	0.05	0.95	0.68	0.03	0.73	0.92
		RNV	0	0.00	0.00	0.00	0.00	0.00	0.00	0.00	0.00	0.00	0.00	0.00	0.00	0.00	0.00
	PROMEDIO	6.0-6.9	63	0.09	1.71	0.03	1.11	0.57	0.03	1.09	0.60	0.08	0.87	0.76	0.03	0.65	1.03
		7.0-7.9	889	1.29	24.14	0.46	11.95	11.73	0.57	14.42	9.15	1.17	11.08	11.90	0.71	8.39	15.05
		8.0-8.9	1 788	2.59	48.56	0.95	19.42	28.19	1.11	26.89	20.56	2.17	19.80	26.59	1.36	14.50	32.70
		9.0-9.9	925	1.34	25.12	0.27	5.51	19.34	0.38	10.05	14.69	1.06	5.65	18.41	0.49	5.11	19.53
		10.0	17	0.02	0.46	0.00	0.03	0.43	0.00	0.08	0.38	0.03	0.03	0.41	0.00	0.03	0.43
		RNV	0	0.00	0.00	0.00	0.00	0.00	0.00	0.00	0.00	0.00	0.00	0.00	0.00	0.00	0.00
	Total		3 682	5.33	100	1.71	38.02	60.27	2.09	52.53	45.38	4.51	37.43	58.07	2.58	28.68	68.74

CIUDAD DE MÉXICO

Número de casos

Entidad	Variable	Categoría	N	% Nal.	% Ent.	Matemáticas			Física			Lenguaje escrito			Inglés		
						SD	I	S	SD	I	S	SD	I	S	SD	I	S
CIUDAD DE MÉXICO	SEXO	Hombres	1 513	2.19	58.48	5	537	971	7	746	760	37	471	1 005	17	458	1 038
		Mujeres	573	0.83	22.15	2	190	381	2	343	228	18	148	407	5	132	436
		RNV	501	0.73	19.37	5	22	474	6	69	426	16	38	447	11	6	484
	RÉGIMEN	Público	1 599	2.31	61.81	7	591	1 001	7	880	712	41	511	1 047	16	512	1 071
		Privado	486	0.70	18.79	0	136	350	2	208	276	14	108	364	6	79	401
		RNV	502	0.73	19.40	5	22	475	6	70	426	16	38	448	11	5	486
	MODALIDAD	Bachillerato general	1 265	1.83	48.90	5	435	825	7	619	639	35	330	900	14	333	918
		Bachillerato tecnológico	526	0.76	20.33	2	169	355	2	289	235	14	174	338	6	142	378
		Profesional técnico	262	0.38	10.13	0	115	147	0	166	96	6	106	150	2	107	153
		Bachillerato intercultural	0	0.00	0.00	0	0	0	0	0	0	0	0	0	0	0	0
		Bachillerato internacional	17	0.02	0.66	0	1	16	0	4	13	0	1	16	0	1	16
		Telebachillerato	16	0.02	0.62	0	8	8	0	12	4	0	9	7	0	8	8
		RNV	501	0.73	19.37	5	21	475	6	68	427	16	37	448	11	5	485
	PROMEDIO	6.0-6.9	22	0.03	0.85	0	11	11	0	16	6	0	11	11	0	10	12
		7.0-7.9	554	0.80	21.41	2	256	296	1	320	233	16	191	347	8	180	366
		8.0-8.9	1 029	1.49	39.78	4	359	666	7	545	477	28	303	698	9	298	722
		9.0-9.9	466	0.67	18.01	1	100	365	1	205	260	11	112	343	5	101	360
		10.0	12	0.02	0.46	0	0	12	0	2	10	0	0	12	0	0	12
		RNV	504	0.73	19.48	5	23	476	6	70	428	16	40	448	11	7	486
	Total		2 587	3.74	100	12	749	1 826	15	1 158	1 414	71	657	1 859	33	596	1 958

Porcentaje de casos

Entidad	Variable	Categoría	N	% Nal.	% Ent.	Matemáticas			Física			Lenguaje escrito			Inglés		
						SD %	I %	S %	SD %	I %	S %	SD %	I %	S %	SD %	I %	S %
CIUDAD DE MÉXICO	SEXO	Hombres	1 513	2.19	58.48	0.19	20.76	37.53	0.27	28.84	29.38	1.43	18.21	38.85	0.66	17.70	40.12
		Mujeres	573	0.83	22.15	0.08	7.34	14.73	0.08	13.26	8.81	0.70	5.72	15.73	0.19	5.10	16.85
		RNV	501	0.73	19.37	0.19	0.85	18.32	0.23	2.67	16.47	0.62	1.47	17.28	0.43	0.23	18.71
	RÉGIMEN	Público	1 599	2.31	61.81	0.27	22.84	38.69	0.27	34.02	27.52	1.58	19.75	40.47	0.62	19.79	41.40
		Privado	486	0.70	18.79	0.00	5.26	13.53	0.08	8.04	10.67	0.54	4.17	14.07	0.23	3.05	15.50
		RNV	502	0.73	19.40	0.19	0.85	18.36	0.23	2.71	16.47	0.62	1.47	17.32	0.43	0.19	18.79
	MODALIDAD	Bachillerato general	1 265	1.83	48.90	0.19	16.81	31.89	0.27	23.93	24.70	1.35	12.76	34.79	0.54	12.87	35.49
		Bachillerato tecnológico	526	0.76	20.33	0.08	6.53	13.72	0.08	11.17	9.08	0.54	6.73	13.07	0.23	5.49	14.61
		Profesional técnico	262	0.38	10.13	0.00	4.45	5.68	0.00	6.42	3.71	0.23	4.10	5.80	0.08	4.14	5.91
		Bachillerato intercultural	0	0.00	0.00	0.00	0.00	0.00	0.00	0.00	0.00	0.00	0.00	0.00	0.00	0.00	0.00
		Bachillerato internacional	17	0.02	0.66	0.00	0.04	0.62	0.00	0.15	0.50	0.00	0.04	0.62	0.00	0.04	0.62
		Telebachillerato	16	0.02	0.62	0.00	0.31	0.31	0.00	0.46	0.15	0.00	0.35	0.27	0.00	0.31	0.31
		RNV	501	0.73	19.37	0.19	0.81	18.36	0.23	2.63	16.51	0.62	1.43	17.32	0.43	0.19	18.75
	PROMEDIO	6.0-6.9	22	0.03	0.85	0.00	0.43	0.43	0.00	0.62	0.23	0.00	0.43	0.43	0.00	0.39	0.46
		7.0-7.9	554	0.80	21.41	0.08	9.90	11.44	0.04	12.37	9.01	0.62	7.38	13.41	0.31	6.96	14.15
		8.0-8.9	1 029	1.49	39.78	0.15	13.88	25.74	0.27	21.07	18.44	1.08	11.71	26.98	0.35	11.52	27.91
		9.0-9.9	466	0.67	18.01	0.04	3.87	14.11	0.04	7.92	10.05	0.43	4.33	13.26	0.19	3.90	13.92
		10.0	12	0.02	0.46	0.00	0.00	0.46	0.00	0.08	0.39	0.00	0.00	0.46	0.00	0.00	0.46
		RNV	504	0.73	19.48	0.19	0.89	18.40	0.23	2.71	16.54	0.62	1.55	17.32	0.43	0.27	18.79
	Total		2 587	3.74	100	0.46	28.95	70.58	0.58	44.76	54.66	2.74	25.40	71.86	1.28	23.04	75.69

DURANGO

Número de casos

Entidad	Variable	Categoría	N	% Nal.	% Ent.	Matemáticas			Física			Lenguaje escrito			Inglés		
						SD	I	S	SD	I	S	SD	I	S	SD	I	S
DURANGO	SEXO	Hombres	1 725	2.50	70.29	53	672	1 000	57	795	873	147	658	920	66	518	1 141
		Mujeres	729	1.06	29.71	11	261	457	13	399	317	72	213	444	27	177	525
		RNV	0	0.00	0.00	0	0	0	0	0	0	0	0	0	0	0	0
	RÉGIMEN	Público	2 145	3.10	87.41	58	849	1 238	64	1 071	1 010	196	794	1 155	85	645	1 415
		Privado	309	0.45	12.59	6	84	219	6	123	180	23	77	209	8	50	251
		RNV	0	0.00	0.00	0	0	0	0	0	0	0	0	0	0	0	0
	MODALIDAD	Bachillerato general	1 066	1.54	43.44	28	422	616	30	504	532	92	389	585	41	303	722
		Bachillerato tecnológico	1 150	1.66	46.86	32	399	719	35	555	560	107	389	654	45	321	784
		Profesional técnico	223	0.32	9.09	4	105	114	5	124	94	18	88	117	7	66	150
		Bachillerato intercultural	2	0.00	0.08	0	1	1	0	2	0	1	1	0	0	1	1
		Bachillerato internacional	8	0.01	0.33	0	2	6	0	4	4	0	1	7	0	1	7
		Telebachillerato	5	0.01	0.20	0	4	1	0	5	0	1	3	1	0	3	2
		RNV	0	0.00	0.00	0	0	0	0	0	0	0	0	0	0	0	0
	PROMEDIO	6.0-6.9	35	0.05	1.43	1	20	14	1	19	15	3	17	15	1	13	21
		7.0-7.9	500	0.72	20.37	16	254	230	18	307	175	49	234	217	20	174	306
		8.0-8.9	1 194	1.73	48.66	28	496	670	30	600	564	101	442	651	43	356	795
		9.0-9.9	706	1.02	28.77	18	159	529	20	264	422	64	176	466	27	151	528
		10.0	19	0.03	0.77	1	4	14	1	4	14	2	2	15	2	1	16
		RNV	0	0.00	0.00	0	0	0	0	0	0	0	0	0	0	0	0
	Total		2 454	3.55	100	64	933	1 457	70	1 194	1 190	219	871	1 364	93	695	1 666

Porcentaje de casos

Entidad	Variable	Categoría	N	% Nal.	% Ent.	Matemáticas			Física			Lenguaje escrito			Inglés		
						SD %	I %	S %	SD %	I %	S %	SD %	I %	S %	SD %	I %	S %
DURANGO	SEXO	Hombres	1 725	2.50	70.29	2.16	27.38	40.75	2.32	32.40	35.57	5.99	26.81	37.49	2.69	21.11	46.50
		Mujeres	729	1.06	29.71	0.45	10.64	18.62	0.53	16.26	12.92	2.93	8.68	18.09	1.10	7.21	21.39
		RNV	0	0.00	0.00	0.00	0.00	0.00	0.00	0.00	0.00	0.00	0.00	0.00	0.00	0.00	0.00
	RÉGIMEN	Público	2 145	3.10	87.41	2.36	34.60	50.45	2.61	43.64	41.16	7.99	32.36	47.07	3.46	26.28	57.66
		Privado	309	0.45	12.59	0.24	3.42	8.92	0.24	5.01	7.33	0.94	3.14	8.52	0.33	2.04	10.23
		RNV	0	0.00	0.00	0.00	0.00	0.00	0.00	0.00	0.00	0.00	0.00	0.00	0.00	0.00	0.00
	MODALIDAD	Bachillerato general	1 066	1.54	43.44	1.14	17.20	25.10	1.22	20.54	21.68	3.75	15.85	23.84	1.67	12.35	29.42
		Bachillerato tecnológico	1 150	1.66	46.86	1.30	16.26	29.30	1.43	22.62	22.82	4.36	15.85	26.65	1.83	13.08	31.95
		Profesional técnico	223	0.32	9.09	0.16	4.28	4.65	0.20	5.05	3.83	0.73	3.59	4.77	0.29	2.69	6.11
		Bachillerato intercultural	2	0.00	0.08	0.00	0.04	0.04	0.00	0.08	0.00	0.04	0.04	0.00	0.00	0.04	0.04
		Bachillerato internacional	8	0.01	0.33	0.00	0.08	0.24	0.00	0.16	0.16	0.00	0.04	0.29	0.00	0.04	0.29
		Telebachillerato	5	0.01	0.20	0.00	0.16	0.04	0.00	0.20	0.00	0.04	0.12	0.04	0.00	0.12	0.08
		RNV	0	0.00	0.00	0.00	0.00	0.00	0.00	0.00	0.00	0.00	0.00	0.00	0.00	0.00	0.00
	PROMEDIO	6.0-6.9	35	0.05	1.43	0.04	0.81	0.57	0.04	0.77	0.61	0.12	0.69	0.61	0.04	0.53	0.86
		7.0-7.9	500	0.72	20.37	0.65	10.35	9.37	0.73	12.51	7.13	2.00	9.54	8.84	0.81	7.09	12.47
		8.0-8.9	1 194	1.73	48.66	1.14	20.21	27.30	1.22	24.45	22.98	4.12	18.01	26.53	1.75	14.51	32.40
		9.0-9.9	706	1.02	28.77	0.73	6.48	21.56	0.81	10.76	17.20	2.61	7.17	18.99	1.10	6.15	21.52
		10.0	19	0.03	0.77	0.04	0.16	0.57	0.04	0.16	0.57	0.08	0.08	0.61	0.08	0.04	0.65
		RNV	0	0.00	0.00	0.00	0.00	0.00	0.00	0.00	0.00	0.00	0.00	0.00	0.00	0.00	0.00
	Total		2 454	3.55	100	2.61	38.02	59.37	2.85	48.66	48.49	8.92	35.49	55.58	3.79	28.32	67.89

GUANAJUATO

Número de casos

Entidad	Variable	Categoría	N	% Nal.	% Ent.	Matemáticas			Física			Lenguaje escrito			Inglés		
						SD	I	S	SD	I	S	SD	I	S	SD	I	S
GUANAJUATO	SEXO	Hombres	4 080	5.90	70.09	41	1 421	2 618	47	1 909	2 124	145	1 389	2 546	61	1 238	2 781
		Mujeres	1 741	2.52	29.91	14	666	1 061	17	1 093	631	86	506	1 149	29	525	1 187
		RNV	0	0.00	0.00	0	0	0	0	0	0	0	0	0	0	0	0
	RÉGIMEN	Público	4 287	6.20	73.65	39	1 559	2 689	46	2 255	1 986	152	1 439	2 696	65	1 366	2 856
		Privado	1 162	1.68	19.96	12	411	739	14	569	579	61	339	762	20	282	860
		RNV	372	0.54	6.39	4	117	251	4	178	190	18	117	237	5	115	252
	MODALIDAD	Bachillerato general	1 957	2.83	33.62	20	674	1 263	22	932	1 003	88	592	1 277	32	529	1 396
		Bachillerato tecnológico	2 393	3.46	41.11	19	779	1 595	26	1 208	1 159	90	721	1 582	38	677	1 678
		Profesional técnico	967	1.40	16.61	12	451	504	12	587	368	28	398	541	14	383	570
		Bachillerato intercultural	0	0.00	0.00	0	0	0	0	0	0	0	0	0	0	0	0
		Bachillerato internacional	7	0.01	0.12	0	4	3	0	2	5	1	4	2	0	2	5
		Telebachillerato	125	0.18	2.15	0	62	63	0	95	30	6	63	56	1	57	67
		RNV	372	0.54	6.39	4	117	251	4	178	190	18	117	237	5	115	252
	PROMEDIO	6.0-6.9	145	0.21	2.49	3	82	60	3	84	58	8	66	71	3	62	80
		7.0-7.9	1 600	2.32	27.49	18	686	896	22	889	689	77	577	946	32	530	1 038
		8.0-8.9	2 685	3.89	46.13	21	952	1 712	25	1 398	1 262	95	895	1 695	36	832	1 817
		9.0-9.9	1 006	1.46	17.28	9	248	749	10	446	550	33	237	736	14	221	771
		10.0	13	0.02	0.22	0	2	11	0	7	6	0	3	10	0	3	10
		RNV	372	0.54	6.39	4	117	251	4	178	190	18	117	237	5	115	252
	Total		5 821	8.42	100	55	2 087	3 679	64	3 002	2 755	231	1 895	3 695	90	1 763	3 968

Porcentaje de casos

Entidad	Variable	Categoría	N	% Nal.	% Ent.	Matemáticas			Física			Lenguaje escrito			Inglés		
						SD %	I %	S %	SD %	I %	S %	SD %	I %	S %	SD %	I %	S %
GUANAJUATO	SEXO	Hombres	4 080	5.90	70.09	0.70	24.41	44.98	0.81	32.80	36.49	2.49	23.86	43.74	1.05	21.27	47.78
		Mujeres	1 741	2.52	29.91	0.24	11.44	18.23	0.29	18.78	10.84	1.48	8.69	19.74	0.50	9.02	20.39
		RNV	0	0.00	0.00	0.00	0.00	0.00	0.00	0.00	0.00	0.00	0.00	0.00	0.00	0.00	0.00
	RÉGIMEN	Público	4 287	6.20	73.65	0.67	26.78	46.19	0.79	38.74	34.12	2.61	24.72	46.32	1.12	23.47	49.06
		Privado	1 162	1.68	19.96	0.21	7.06	12.70	0.24	9.77	9.95	1.05	5.82	13.09	0.34	4.84	14.77
		RNV	372	0.54	6.39	0.07	2.01	4.31	0.07	3.06	3.26	0.31	2.01	4.07	0.09	1.98	4.33
	MODALIDAD	Bachillerato general	1 957	2.83	33.62	0.34	11.58	21.70	0.38	16.01	17.23	1.51	10.17	21.94	0.55	9.09	23.98
		Bachillerato tecnológico	2 393	3.46	41.11	0.33	13.38	27.40	0.45	20.75	19.91	1.55	12.39	27.18	0.65	11.63	28.83
		Profesional técnico	967	1.40	16.61	0.21	7.75	8.66	0.21	10.08	6.32	0.48	6.84	9.29	0.24	6.58	9.79
		Bachillerato intercultural	0	0.00	0.00	0.00	0.00	0.00	0.00	0.00	0.00	0.00	0.00	0.00	0.00	0.00	0.00
		Bachillerato internacional	7	0.01	0.12	0.00	0.07	0.05	0.00	0.03	0.09	0.02	0.07	0.03	0.00	0.03	0.09
		Telebachillerato	125	0.18	2.15	0.00	1.07	1.08	0.00	1.63	0.52	0.10	1.08	0.96	0.02	0.98	1.15
		RNV	372	0.54	6.39	0.07	2.01	4.31	0.07	3.06	3.26	0.31	2.01	4.07	0.09	1.98	4.33
	PROMEDIO	6.0-6.9	145	0.21	2.49	0.05	1.41	1.03	0.05	1.44	1.00	0.14	1.13	1.22	0.05	1.07	1.37
		7.0-7.9	1 600	2.32	27.49	0.31	11.78	15.39	0.38	15.27	11.84	1.32	9.91	16.25	0.55	9.10	17.83
		8.0-8.9	2 685	3.89	46.13	0.36	16.35	29.41	0.43	24.02	21.68	1.63	15.38	29.12	0.62	14.29	31.21
		9.0-9.9	1 006	1.46	17.28	0.15	4.26	12.87	0.17	7.66	9.45	0.57	4.07	12.64	0.24	3.80	13.25
		10.0	13	0.02	0.22	0.00	0.03	0.19	0.00	0.12	0.10	0.00	0.05	0.17	0.00	0.05	0.17
		RNV	372	0.54	6.39	0.07	2.01	4.31	0.07	3.06	3.26	0.31	2.01	4.07	0.09	1.98	4.33
	Total		5 821	8.42	100	0.94	35.85	63.20	1.10	51.57	47.33	3.97	32.55	63.48	1.55	30.29	68.17

GUERRERO

Número de casos

Entidad	Variable	Categoría	N	% Nal.	% Ent.	Matemáticas			Física			Lenguaje escrito			Inglés		
						SD	I	S	SD	I	S	SD	I	S	SD	I	S
GUERRERO	SEXO	Hombres	1 081	1.56	76.61	29	586	466	38	741	302	83	479	519	53	454	574
		Mujeres	306	0.44	21.69	11	156	139	11	243	52	28	106	172	12	114	180
		RNV	24	0.03	1.70	1	12	11	1	16	7	2	10	12	1	8	15
	RÉGIMEN	Público	1 215	1.76	86.11	32	678	505	40	893	282	93	538	584	53	528	634
		Privado	172	0.25	12.19	8	64	100	9	91	72	18	47	107	12	40	120
		RNV	24	0.03	1.70	1	12	11	1	16	7	2	10	12	1	8	15
	MODALIDAD	Bachillerato general	849	1.23	60.17	28	448	373	34	605	210	70	350	429	44	343	462
		Bachillerato tecnológico	317	0.46	22.47	5	172	140	7	223	87	23	136	158	11	125	181
		Profesional técnico	213	0.31	15.10	7	119	87	8	148	57	18	94	101	10	96	107
		Bachillerato intercultural	0	0.00	0.00	0	0	0	0	0	0	0	0	0	0	0	0
		Bachillerato internacional	1	0.00	0.07	0	1	0	0	1	0	0	1	0	0	1	0
		Telebachillerato	7	0.01	0.50	0	2	5	0	7	0	0	4	3	0	3	4
		RNV	24	0.03	1.70	1	12	11	1	16	7	2	10	12	1	8	15
	PROMEDIO	6.0-6.9	12	0.02	0.85	0	8	4	0	12	0	0	11	1	0	7	5
		7.0-7.9	205	0.30	14.53	7	143	55	9	166	30	17	124	64	13	111	81
		8.0-8.9	682	0.99	48.33	17	400	265	22	511	149	50	314	318	29	303	350
		9.0-9.9	471	0.68	33.38	16	189	266	18	286	167	43	130	298	23	144	304
		10.0	17	0.02	1.20	0	2	15	0	9	8	1	6	10	0	3	14
		RNV	24	0.03	1.70	1	12	11	1	16	7	2	10	12	1	8	15
	Total		1 411	2.04	100	41	754	616	50	1 000	361	113	595	703	66	576	769

Porcentaje de casos

Entidad	Variable	Categoría	N	% Nal.	% Ent.	Matemáticas			Física			Lenguaje escrito			Inglés		
						SD %	I %	S %	SD %	I %	S %	SD %	I %	S %	SD %	I %	S %
GUERRERO	SEXO	Hombres	1 081	1.56	76.61	2.06	41.53	33.03	2.69	52.52	21.40	5.88	33.95	36.78	3.76	32.18	40.68
		Mujeres	306	0.44	21.69	0.78	11.06	9.85	0.78	17.22	3.69	1.98	7.51	12.19	0.85	8.08	12.76
		RNV	24	0.03	1.70	0.07	0.85	0.78	0.07	1.13	0.50	0.14	0.71	0.85	0.07	0.57	1.06
	RÉGIMEN	Público	1 215	1.76	86.11	2.27	48.05	35.79	2.83	63.29	19.99	6.59	38.13	41.39	3.76	37.42	44.93
		Privado	172	0.25	12.19	0.57	4.54	7.09	0.64	6.45	5.10	1.28	3.33	7.58	0.85	2.83	8.50
		RNV	24	0.03	1.70	0.07	0.85	0.78	0.07	1.13	0.50	0.14	0.71	0.85	0.07	0.57	1.06
	MODALIDAD	Bachillerato general	849	1.23	60.17	1.98	31.75	26.44	2.41	42.88	14.88	4.96	24.81	30.40	3.12	24.31	32.74
		Bachillerato tecnológico	317	0.46	22.47	0.35	12.19	9.92	0.50	15.80	6.17	1.63	9.64	11.20	0.78	8.86	12.83
		Profesional técnico	213	0.31	15.10	0.50	8.43	6.17	0.57	10.49	4.04	1.28	6.66	7.16	0.71	6.80	7.58
		Bachillerato intercultural	0	0.00	0.00	0.00	0.00	0.00	0.00	0.00	0.00	0.00	0.00	0.00	0.00	0.00	0.00
		Bachillerato internacional	1	0.00	0.07	0.00	0.07	0.00	0.00	0.07	0.00	0.00	0.07	0.00	0.00	0.07	0.00
		Telebachillerato	7	0.01	0.50	0.00	0.14	0.35	0.00	0.50	0.00	0.00	0.28	0.21	0.00	0.21	0.28
		RNV	24	0.03	1.70	0.07	0.85	0.78	0.07	1.13	0.50	0.14	0.71	0.85	0.07	0.57	1.06
	PROMEDIO	6.0-6.9	12	0.02	0.85	0.00	0.57	0.28	0.00	0.85	0.00	0.00	0.78	0.07	0.00	0.50	0.35
		7.0-7.9	205	0.30	14.53	0.50	10.13	3.90	0.64	11.76	2.13	1.20	8.79	4.54	0.92	7.87	5.74
		8.0-8.9	682	0.99	48.33	1.20	28.35	18.78	1.56	36.22	10.56	3.54	22.25	22.54	2.06	21.47	24.81
		9.0-9.9	471	0.68	33.38	1.13	13.39	18.85	1.28	20.27	11.84	3.05	9.21	21.12	1.63	10.21	21.55
		10.0	17	0.02	1.20	0.00	0.14	1.06	0.00	0.64	0.57	0.07	0.43	0.71	0.00	0.21	0.99
		RNV	24	0.03	1.70	0.07	0.85	0.78	0.07	1.13	0.50	0.14	0.71	0.85	0.07	0.57	1.06
	Total		1 411	2.04	100	2.91	53.44	43.66	3.54	70.87	25.58	8.01	42.17	49.82	4.68	40.82	54.50

HIDALGO

Número de casos

Entidad	Variable	Categoría	N	% Nal.	% Ent.	Matemáticas			Física			Lenguaje escrito			Inglés		
						SD	I	S	SD	I	S	SD	I	S	SD	I	S
HIDALGO	SEXO	Hombres	2 357	3.41	74.66	40	733	1 584	45	1 137	1 175	130	829	1 398	62	727	1 568
		Mujeres	800	1.16	25.34	11	248	541	13	450	337	58	234	508	19	247	534
		RNV	0	0.00	0.00	0	0	0	0	0	0	0	0	0	0	0	0
	RÉGIMEN	Público	2 757	3.99	87.33	45	851	1 861	52	1 397	1 308	169	947	1 641	73	881	1 803
		Privado	400	0.58	12.67	6	130	264	6	190	204	19	116	265	8	93	299
		RNV	0	0.00	0.00	0	0	0	0	0	0	0	0	0	0	0	0
	MODALIDAD	Bachillerato general	1 718	2.49	54.42	17	494	1 207	21	789	908	84	513	1 121	34	466	1 218
		Bachillerato tecnológico	1 207	1.75	38.23	29	379	799	32	665	510	89	443	675	41	411	755
		Profesional técnico	215	0.31	6.81	5	100	110	5	124	86	15	101	99	6	88	121
		Bachillerato intercultural	0	0.00	0.00	0	0	0	0	0	0	0	0	0	0	0	0
		Bachillerato internacional	2	0.00	0.06	0	1	1	0	0	2	0	0	2	0	1	1
		Telebachillerato	15	0.02	0.48	0	7	8	0	9	6	0	6	9	0	8	7
		RNV	0	0.00	0.00	0	0	0	0	0	0	0	0	0	0	0	0
	PROMEDIO	6.0-6.9	27	0.04	0.86	2	11	14	2	20	5	4	13	10	2	11	14
		7.0-7.9	938	1.36	29.71	17	404	517	20	587	331	59	433	446	28	371	539
		8.0-8.9	1 534	2.22	48.59	22	460	1 052	26	764	744	86	485	963	35	457	1 042
		9.0-9.9	637	0.92	20.18	10	106	521	10	214	413	38	130	469	16	129	492
		10.0	21	0.03	0.67	0	0	21	0	2	19	1	2	18	0	6	15
		RNV	0	0.00	0.00	0	0	0	0	0	0	0	0	0	0	0	0
	Total		3 157	4.57	100	51	981	2 125	58	1 587	1 512	188	1 063	1 906	81	974	2 102

Porcentaje de casos

Entidad	Variable	Categoría	N	% Nal.	% Ent.	Matemáticas			Física			Lenguaje escrito			Inglés		
						SD %	I %	S %	SD %	I %	S %	SD %	I %	S %	SD %	I %	S %
HIDALGO	SEXO	Hombres	2 357	3.41	74.66	1.27	23.22	50.17	1.43	36.02	37.22	4.12	26.26	44.28	1.96	23.03	49.67
		Mujeres	800	1.16	25.34	0.35	7.86	17.14	0.41	14.25	10.67	1.84	7.41	16.09	0.60	7.82	16.91
		RNV	0	0.00	0.00	0.00	0.00	0.00	0.00	0.00	0.00	0.00	0.00	0.00	0.00	0.00	0.00
	RÉGIMEN	Público	2 757	3.99	87.33	1.43	26.96	58.95	1.65	44.25	41.43	5.35	30.00	51.98	2.31	27.91	57.11
		Privado	400	0.58	12.67	0.19	4.12	8.36	0.19	6.02	6.46	0.60	3.67	8.39	0.25	2.95	9.47
		RNV	0	0.00	0.00	0.00	0.00	0.00	0.00	0.00	0.00	0.00	0.00	0.00	0.00	0.00	0.00
	MODALIDAD	Bachillerato general	1 718	2.49	54.42	0.54	15.65	38.23	0.67	24.99	28.76	2.66	16.25	35.51	1.08	14.76	38.58
		Bachillerato tecnológico	1 207	1.75	38.23	0.92	12.01	25.31	1.01	21.06	16.15	2.82	14.03	21.38	1.30	13.02	23.92
		Profesional técnico	215	0.31	6.81	0.16	3.17	3.48	0.16	3.93	2.72	0.48	3.20	3.14	0.19	2.79	3.83
		Bachillerato intercultural	0	0.00	0.00	0.00	0.00	0.00	0.00	0.00	0.00	0.00	0.00	0.00	0.00	0.00	0.00
		Bachillerato internacional	2	0.00	0.06	0.00	0.03	0.03	0.00	0.00	0.06	0.00	0.00	0.06	0.00	0.03	0.03
		Telebachillerato	15	0.02	0.48	0.00	0.22	0.25	0.00	0.29	0.19	0.00	0.19	0.29	0.00	0.25	0.22
		RNV	0	0.00	0.00	0.00	0.00	0.00	0.00	0.00	0.00	0.00	0.00	0.00	0.00	0.00	0.00
	PROMEDIO	6.0-6.9	27	0.04	0.86	0.06	0.35	0.44	0.06	0.63	0.16	0.13	0.41	0.32	0.06	0.35	0.44
		7.0-7.9	938	1.36	29.71	0.54	12.80	16.38	0.63	18.59	10.48	1.87	13.72	14.13	0.89	11.75	17.07
		8.0-8.9	1 534	2.22	48.59	0.70	14.57	33.32	0.82	24.20	23.57	2.72	15.36	30.50	1.11	14.48	33.01
		9.0-9.9	637	0.92	20.18	0.32	3.36	16.50	0.32	6.78	13.08	1.20	4.12	14.86	0.51	4.09	15.58
		10.0	21	0.03	0.67	0.00	0.00	0.67	0.00	0.06	0.60	0.03	0.06	0.57	0.00	0.19	0.48
		RNV	0	0.00	0.00	0.00	0.00	0.00	0.00	0.00	0.00	0.00	0.00	0.00	0.00	0.00	0.00
	Total		3 157	4.57	100	1.62	31.07	67.31	1.84	50.27	47.89	5.96	33.67	60.37	2.57	30.85	66.58

JALISCO

Número de casos

Entidad	Variable	Categoría	N	% Nal.	% Ent.	Matemáticas			Física			Lenguaje escrito			Inglés		
						SD	I	S	SD	I	S	SD	I	S	SD	I	S
JALISCO	SEXO	Hombres	348	0.50	82.86	0	193	155	1	246	101	11	154	183	6	133	209
		Mujeres	72	0.10	17.14	0	36	36	0	54	18	1	24	47	0	36	36
		RNV	0	0.00	0.00	0	0	0	0	0	0	0	0	0	0	0	0
	RÉGIMEN	Público	384	0.56	91.43	0	208	176	1	272	111	10	165	209	6	150	228
		Privado	36	0.05	8.57	0	21	15	0	28	8	2	13	21	0	19	17
		RNV	0	0.00	0.00	0	0	0	0	0	0	0	0	0	0	0	0
	MODALIDAD	Bachillerato general	216	0.31	51.43	0	125	91	1	155	60	5	95	116	1	85	130
		Bachillerato tecnológico	146	0.21	34.76	0	71	75	0	101	45	5	60	81	3	59	84
		Profesional técnico	57	0.08	13.57	0	33	24	0	43	14	2	23	32	2	25	30
		Bachillerato intercultural	0	0.00	0.00	0	0	0	0	0	0	0	0	0	0	0	0
		Bachillerato internacional	0	0.00	0.00	0	0	0	0	0	0	0	0	0	0	0	0
		Telebachillerato	1	0.00	0.24	0	0	1	0	1	0	0	0	1	0	0	1
		RNV	0	0.00	0.00	0	0	0	0	0	0	0	0	0	0	0	0
	PROMEDIO	6.0-6.9	3	0.00	0.71	0	3	0	0	2	1	0	2	1	0	2	1
		7.0-7.9	81	0.12	19.29	0	56	25	1	64	16	4	46	31	2	39	40
		8.0-8.9	241	0.35	57.38	0	139	102	0	178	63	6	102	133	4	101	136
		9.0-9.9	94	0.14	22.38	0	31	63	0	56	38	2	28	64	0	27	67
		10.0	1	0.00	0.24	0	0	1	0	0	1	0	0	1	0	0	1
		RNV	0	0.00	0.00	0	0	0	0	0	0	0	0	0	0	0	0
	Total		420	0.61	100	0	229	191	1	300	119	12	178	230	6	169	245

Porcentaje de casos

Entidad	Variable	Categoría	N	% Nal.	% Ent.	Matemáticas			Física			Lenguaje escrito			Inglés		
						SD %	I %	S %	SD %	I %	S %	SD %	I %	S %	SD %	I %	S %
JALISCO	SEXO	Hombres	348	0.50	82.86	0.00	45.95	36.90	0.24	58.57	24.05	2.62	36.67	43.57	1.43	31.67	49.76
		Mujeres	72	0.10	17.14	0.00	8.57	8.57	0.00	12.86	4.29	0.24	5.71	11.19	0.00	8.57	8.57
		RNV	0	0.00	0.00	0.00	0.00	0.00	0.00	0.00	0.00	0.00	0.00	0.00	0.00	0.00	0.00
	RÉGIMEN	Público	384	0.56	91.43	0.00	49.52	41.90	0.24	64.76	26.43	2.38	39.29	49.76	1.43	35.71	54.29
		Privado	36	0.05	8.57	0.00	5.00	3.57	0.00	6.67	1.90	0.48	3.10	5.00	0.00	4.52	4.05
		RNV	0	0.00	0.00	0.00	0.00	0.00	0.00	0.00	0.00	0.00	0.00	0.00	0.00	0.00	0.00
	MODALIDAD	Bachillerato general	216	0.31	51.43	0.00	29.76	21.67	0.24	36.90	14.29	1.19	22.62	27.62	0.24	20.24	30.95
		Bachillerato tecnológico	146	0.21	34.76	0.00	16.90	17.86	0.00	24.05	10.71	1.19	14.29	19.29	0.71	14.05	20.00
		Profesional técnico	57	0.08	13.57	0.00	7.86	5.71	0.00	10.24	3.33	0.48	5.48	7.62	0.48	5.95	7.14
		Bachillerato intercultural	0	0.00	0.00	0.00	0.00	0.00	0.00	0.00	0.00	0.00	0.00	0.00	0.00	0.00	0.00
		Bachillerato internacional	0	0.00	0.00	0.00	0.00	0.00	0.00	0.00	0.00	0.00	0.00	0.00	0.00	0.00	0.00
		Telebachillerato	1	0.00	0.24	0.00	0.00	0.24	0.00	0.24	0.00	0.00	0.00	0.24	0.00	0.00	0.24
		RNV	0	0.00	0.00	0.00	0.00	0.00	0.00	0.00	0.00	0.00	0.00	0.00	0.00	0.00	0.00
	PROMEDIO	6.0-6.9	3	0.00	0.71	0.00	0.71	0.00	0.00	0.48	0.24	0.00	0.48	0.24	0.00	0.48	0.24
		7.0-7.9	81	0.12	19.29	0.00	13.33	5.95	0.24	15.24	3.81	0.95	10.95	7.38	0.48	9.29	9.52
		8.0-8.9	241	0.35	57.38	0.00	33.10	24.29	0.00	42.38	15.00	1.43	24.29	31.67	0.95	24.05	32.38
		9.0-9.9	94	0.14	22.38	0.00	7.38	15.00	0.00	13.33	9.05	0.48	6.67	15.24	0.00	6.43	15.95
		10.0	1	0.00	0.24	0.00	0.00	0.24	0.00	0.00	0.24	0.00	0.00	0.24	0.00	0.00	0.24
		RNV	0	0.00	0.00	0.00	0.00	0.00	0.00	0.00	0.00	0.00	0.00	0.00	0.00	0.00	0.00
	Total		420	0.61	100	0.00	54.52	45.48	0.24	71.43	28.33	2.86	42.38	54.76	1.43	40.24	58.33

MÉXICO

Número de casos

Entidad	Variable	Categoría	N	% Nal.	% Ent.	Matemáticas			Física			Lenguaje escrito			Inglés		
						SD	I	S	SD	I	S	SD	I	S	SD	I	S
MÉXICO	SEXO	Hombres	9 398	13.60	73.62	113	3 686	5 599	126	4 875	4 397	285	3 550	5 563	157	3 263	5 978
		Mujeres	3 367	4.87	26.38	32	1 253	2 082	37	2 029	1 301	130	990	2 247	53	1 051	2 263
		RNV	0	0.00	0.00	0	0	0	0	0	0	0	0	0	0	0	0
	RÉGIMEN	Público	10 972	15.88	85.95	131	4 314	6 527	149	6 001	4 822	365	3 980	6 627	191	3 846	6 935
		Privado	1 793	2.59	14.05	14	625	1 154	14	903	876	50	560	1 183	19	468	1 306
		RNV	0	0.00	0.00	0	0	0	0	0	0	0	0	0	0	0	0
	MODALIDAD	Bachillerato general	7 169	10.38	56.16	63	2 397	4 709	73	3 516	3 580	213	2 243	4 713	94	2 170	4 905
		Bachillerato tecnológico	4 253	6.16	33.32	56	1 787	2 410	62	2 490	1 701	151	1 619	2 483	80	1 541	2 632
		Profesional técnico	1 286	1.86	10.07	24	718	544	26	858	402	46	650	590	33	572	681
		Bachillerato intercultural	1	0.00	0.01	1	0	0	1	0	0	1	0	0	1	0	0
		Bachillerato internacional	6	0.01	0.05	0	2	4	0	1	5	0	0	6	0	1	5
		Telebachillerato	50	0.07	0.39	1	35	14	1	39	10	4	28	18	2	30	18
		RNV	0	0.00	0.00	0	0	0	0	0	0	0	0	0	0	0	0
	PROMEDIO	6.0-6.9	676	0.98	5.30	8	322	346	9	415	252	27	280	369	11	282	383
		7.0-7.9	4 942	7.15	38.72	64	2 149	2 729	73	2 796	2 073	169	1 912	2 861	90	1 754	3 098
		8.0-8.9	5 362	7.76	42.01	58	2 021	3 283	65	2 908	2 389	165	1 878	3 319	86	1 802	3 474
		9.0-9.9	1 764	2.55	13.82	15	444	1 305	16	778	970	53	466	1 245	22	473	1 269
		10.0	21	0.03	0.16	0	3	18	0	7	14	1	4	16	1	3	17
		RNV	0	0.00	0.00	0	0	0	0	0	0	0	0	0	0	0	0
	Total		12 765	18.47	100	145	4 939	7 681	163	6 904	5 698	415	4 540	7 810	210	4 314	8 241

Porcentaje de casos

Entidad	Variable	Categoría	N	% Nal.	% Ent.	Matemáticas			Física			Lenguaje escrito			Inglés		
						SD %	I %	S %	SD %	I %	S %	SD %	I %	S %	SD %	I %	S %
MÉXICO	SEXO	Hombres	9 398	13.60	73.62	0.89	28.88	43.86	0.99	38.19	34.45	2.23	27.81	43.58	1.23	25.56	46.83
		Mujeres	3 367	4.87	26.38	0.25	9.82	16.31	0.29	15.90	10.19	1.02	7.76	17.60	0.42	8.23	17.73
		RNV	0	0.00	0.00	0.00	0.00	0.00	0.00	0.00	0.00	0.00	0.00	0.00	0.00	0.00	0.00
	RÉGIMEN	Público	10 972	15.88	85.95	1.03	33.80	51.13	1.17	47.01	37.78	2.86	31.18	51.92	1.50	30.13	54.33
		Privado	1 793	2.59	14.05	0.11	4.90	9.04	0.11	7.07	6.86	0.39	4.39	9.27	0.15	3.67	10.23
		RNV	0	0.00	0.00	0.00	0.00	0.00	0.00	0.00	0.00	0.00	0.00	0.00	0.00	0.00	0.00
	MODALIDAD	Bachillerato general	7 169	10.38	56.16	0.49	18.78	36.89	0.57	27.54	28.05	1.67	17.57	36.92	0.74	17.00	38.43
		Bachillerato tecnológico	4 253	6.16	33.32	0.44	14.00	18.88	0.49	19.51	13.33	1.18	12.68	19.45	0.63	12.07	20.62
		Profesional técnico	1 286	1.86	10.07	0.19	5.62	4.26	0.20	6.72	3.15	0.36	5.09	4.62	0.26	4.48	5.33
		Bachillerato intercultural	1	0.00	0.01	0.01	0.00	0.00	0.01	0.00	0.00	0.01	0.00	0.00	0.01	0.00	0.00
		Bachillerato internacional	6	0.01	0.05	0.00	0.02	0.03	0.00	0.01	0.04	0.00	0.00	0.05	0.00	0.01	0.04
		Telebachillerato	50	0.07	0.39	0.01	0.27	0.11	0.01	0.31	0.08	0.03	0.22	0.14	0.02	0.24	0.14
		RNV	0	0.00	0.00	0.00	0.00	0.00	0.00	0.00	0.00	0.00	0.00	0.00	0.00	0.00	0.00
	PROMEDIO	6.0-6.9	676	0.98	5.30	0.06	2.52	2.71	0.07	3.25	1.97	0.21	2.19	2.89	0.09	2.21	3.00
		7.0-7.9	4 942	7.15	38.72	0.50	16.84	21.38	0.57	21.90	16.24	1.32	14.98	22.41	0.71	13.74	24.27
		8.0-8.9	5 362	7.76	42.01	0.45	15.83	25.72	0.51	22.78	18.72	1.29	14.71	26.00	0.67	14.12	27.22
		9.0-9.9	1 764	2.55	13.82	0.12	3.48	10.22	0.13	6.09	7.60	0.42	3.65	9.75	0.17	3.71	9.94
		10.0	21	0.03	0.16	0.00	0.02	0.14	0.00	0.05	0.11	0.01	0.03	0.13	0.01	0.02	0.13
		RNV	0	0.00	0.00	0.00	0.00	0.00	0.00	0.00	0.00	0.00	0.00	0.00	0.00	0.00	0.00
	Total		12 765	18.47	100	1.14	38.69	60.17	1.28	54.09	44.64	3.25	35.57	61.18	1.65	33.80	64.56

MICHOACÁN

Número de casos

Entidad	Variable	Categoría	N	% Nal.	% Ent.	Matemáticas			Física			Lenguaje escrito			Inglés		
						SD	I	S	SD	I	S	SD	I	S	SD	I	S
MICHOACÁN	SEXO	Hombres	1 177	1.70	68.75	12	600	565	15	741	421	51	577	549	23	544	610
		Mujeres	535	0.77	31.25	4	297	234	7	399	129	21	220	294	14	204	317
		RNV	0	0.00	0.00	0	0	0	0	0	0	0	0	0	0	0	0
	RÉGIMEN	Público	1 390	2.01	81.19	11	738	641	15	938	437	59	674	657	25	655	710
		Privado	322	0.47	18.81	5	159	158	7	202	113	13	123	186	12	93	217
		RNV	0	0.00	0.00	0	0	0	0	0	0	0	0	0	0	0	0
	MODALIDAD	Bachillerato general	936	1.35	54.67	10	496	430	15	633	288	46	424	466	24	399	513
		Bachillerato tecnológico	431	0.62	25.18	2	219	210	3	278	150	19	203	209	8	183	240
		Profesional técnico	311	0.45	18.17	4	163	144	4	207	100	6	152	153	5	150	156
		Bachillerato intercultural	2	0.00	0.12	0	1	1	0	2	0	0	1	1	0	1	1
		Bachillerato internacional	4	0.01	0.23	0	1	3	0	1	3	1	1	2	0	1	3
		Telebachillerato	23	0.03	1.34	0	17	6	0	19	4	0	14	9	0	13	10
		RNV	5	0.01	0.29	0	0	5	0	0	5	0	2	3	0	1	4
	PROMEDIO	6.0-6.9	47	0.07	2.75	0	32	15	0	38	9	1	31	15	1	22	24
		7.0-7.9	383	0.55	22.37	4	227	152	4	271	108	13	194	176	7	190	186
		8.0-8.9	772	1.12	45.09	7	432	333	11	531	230	34	400	338	18	362	392
		9.0-9.9	496	0.72	28.97	5	200	291	7	290	199	23	167	306	11	167	318
		10.0	10	0.01	0.58	0	3	7	0	7	3	1	1	8	0	4	6
		RNV	4	0.01	0.23	0	3	1	0	3	1	0	4	0	0	3	1
	Total		1 712	2.48	100	16	897	799	22	1 140	550	72	797	843	37	748	927

Porcentaje de casos

Entidad	Variable	Categoría	N	% Nal.	% Ent.	Matemáticas			Física			Lenguaje escrito			Inglés		
						SD %	I %	S %	SD %	I %	S %	SD %	I %	S %	SD %	I %	S %
MICHOACÁN	SEXO	Hombres	1 177	1.70	68.75	0.70	35.05	33.00	0.88	43.28	24.59	2.98	33.70	32.07	1.34	31.78	35.63
		Mujeres	535	0.77	31.25	0.23	17.35	13.67	0.41	23.31	7.54	1.23	12.85	17.17	0.82	11.92	18.52
		RNV	0	0.00	0.00	0.00	0.00	0.00	0.00	0.00	0.00	0.00	0.00	0.00	0.00	0.00	0.00
	RÉGIMEN	Público	1 390	2.01	81.19	0.64	43.11	37.44	0.88	54.79	25.53	3.45	39.37	38.38	1.46	38.26	41.47
		Privado	322	0.47	18.81	0.29	9.29	9.23	0.41	11.80	6.60	0.76	7.18	10.86	0.70	5.43	12.68
		RNV	0	0.00	0.00	0.00	0.00	0.00	0.00	0.00	0.00	0.00	0.00	0.00	0.00	0.00	0.00
	MODALIDAD	Bachillerato general	936	1.35	54.67	0.58	28.97	25.12	0.88	36.97	16.82	2.69	24.77	27.22	1.40	23.31	29.96
		Bachillerato tecnológico	431	0.62	25.18	0.12	12.79	12.27	0.18	16.24	8.76	1.11	11.86	12.21	0.47	10.69	14.02
		Profesional técnico	311	0.45	18.17	0.23	9.52	8.41	0.23	12.09	5.84	0.35	8.88	8.94	0.29	8.76	9.11
		Bachillerato intercultural	2	0.00	0.12	0.00	0.06	0.06	0.00	0.12	0.00	0.00	0.06	0.06	0.00	0.06	0.06
		Bachillerato internacional	4	0.01	0.23	0.00	0.06	0.18	0.00	0.06	0.18	0.06	0.06	0.12	0.00	0.06	0.18
		Telebachillerato	23	0.03	1.34	0.00	0.99	0.35	0.00	1.11	0.23	0.00	0.82	0.53	0.00	0.76	0.58
		RNV	5	0.01	0.29	0.00	0.00	0.29	0.00	0.00	0.29	0.00	0.12	0.18	0.00	0.06	0.23
	PROMEDIO	6.0-6.9	47	0.07	2.75	0.00	1.87	0.88	0.00	2.22	0.53	0.06	1.81	0.88	0.06	1.29	1.40
		7.0-7.9	383	0.55	22.37	0.23	13.26	8.88	0.23	15.83	6.31	0.76	11.33	10.28	0.41	11.10	10.86
		8.0-8.9	772	1.12	45.09	0.41	25.23	19.45	0.64	31.02	13.43	1.99	23.36	19.74	1.05	21.14	22.90
		9.0-9.9	496	0.72	28.97	0.29	11.68	17.00	0.41	16.94	11.62	1.34	9.75	17.87	0.64	9.75	18.57
		10.0	10	0.01	0.58	0.00	0.18	0.41	0.00	0.41	0.18	0.06	0.06	0.47	0.00	0.23	0.35
		RNV	4	0.01	0.23	0.00	0.18	0.06	0.00	0.18	0.06	0.00	0.23	0.00	0.00	0.18	0.06
	Total		1 712	2.48	100	0.93	52.39	46.67	1.29	66.59	32.13	4.21	46.55	49.24	2.16	43.69	54.15

MORELOS

Número de casos

Entidad	Variable	Categoría	N	% Nal.	% Ent.	Matemáticas			Física			Lenguaje escrito			Inglés		
						SD	I	S	SD	I	S	SD	I	S	SD	I	S
MORELOS	SEXO	Hombres	1 572	2.28	69.59	7	648	917	9	848	715	57	669	846	18	541	1 013
		Mujeres	687	0.99	30.41	1	280	406	3	420	264	39	227	421	9	197	481
		RNV	0	0.00	0.00	0	0	0	0	0	0	0	0	0	0	0	0
	RÉGIMEN	Público	1 924	2.78	85.17	6	782	1 136	8	1 083	833	84	785	1 055	23	651	1 250
		Privado	335	0.48	14.83	2	146	187	4	185	146	12	111	212	4	87	244
		RNV	0	0.00	0.00	0	0	0	0	0	0	0	0	0	0	0	0
	MODALIDAD	Bachillerato general	1 138	1.65	50.38	2	437	699	5	630	503	50	424	664	15	365	758
		Bachillerato tecnológico	867	1.25	38.38	6	368	493	7	481	379	41	361	465	12	274	581
		Profesional técnico	245	0.35	10.85	0	118	127	0	149	96	5	104	136	0	94	151
		Bachillerato intercultural	0	0.00	0.00	0	0	0	0	0	0	0	0	0	0	0	0
		Bachillerato internacional	2	0.00	0.09	0	1	1	0	1	1	0	0	2	0	1	1
		Telebachillerato	7	0.01	0.31	0	4	3	0	7	0	0	7	0	0	4	3
		RNV	0	0.00	0.00	0	0	0	0	0	0	0	0	0	0	0	0
	PROMEDIO	6.0-6.9	44	0.06	1.95	0	34	10	0	38	6	3	25	16	0	25	19
		7.0-7.9	475	0.69	21.03	4	258	213	5	310	160	19	236	220	7	192	276
		8.0-8.9	1 012	1.46	44.80	3	463	546	5	612	395	42	455	515	14	353	645
		9.0-9.9	703	1.02	31.12	1	167	535	2	297	404	31	176	496	6	161	536
		10.0	25	0.04	1.11	0	6	19	0	11	14	1	4	20	0	7	18
		RNV	0	0.00	0.00	0	0	0	0	0	0	0	0	0	0	0	0
	Total		2 259	3.27	100	8	928	1 323	12	1 268	979	96	896	1 267	27	738	1 494

Porcentaje de casos

Entidad	Variable	Categoría	N	% Nal.	% Ent.	Matemáticas			Física			Lenguaje escrito			Inglés		
						SD %	I %	S %	SD %	I %	S %	SD %	I %	S %	SD %	I %	S %
MORELOS	SEXO	Hombres	1 572	2.28	69.59	0.31	28.69	40.59	0.40	37.54	31.65	2.52	29.61	37.45	0.80	23.95	44.84
		Mujeres	687	0.99	30.41	0.04	12.39	17.97	0.13	18.59	11.69	1.73	10.05	18.64	0.40	8.72	21.29
		RNV	0	0.00	0.00	0.00	0.00	0.00	0.00	0.00	0.00	0.00	0.00	0.00	0.00	0.00	0.00
	RÉGIMEN	Público	1 924	2.78	85.17	0.27	34.62	50.29	0.35	47.94	36.87	3.72	34.75	46.70	1.02	28.82	55.33
		Privado	335	0.48	14.83	0.09	6.46	8.28	0.18	8.19	6.46	0.53	4.91	9.38	0.18	3.85	10.80
		RNV	0	0.00	0.00	0.00	0.00	0.00	0.00	0.00	0.00	0.00	0.00	0.00	0.00	0.00	0.00
	MODALIDAD	Bachillerato general	1 138	1.65	50.38	0.09	19.34	30.94	0.22	27.89	22.27	2.21	18.77	29.39	0.66	16.16	33.55
		Bachillerato tecnológico	867	1.25	38.38	0.27	16.29	21.82	0.31	21.29	16.78	1.81	15.98	20.58	0.53	12.13	25.72
		Profesional técnico	245	0.35	10.85	0.00	5.22	5.62	0.00	6.60	4.25	0.22	4.60	6.02	0.00	4.16	6.68
		Bachillerato intercultural	0	0.00	0.00	0.00	0.00	0.00	0.00	0.00	0.00	0.00	0.00	0.00	0.00	0.00	0.00
		Bachillerato internacional	2	0.00	0.09	0.00	0.04	0.04	0.00	0.04	0.04	0.00	0.00	0.09	0.00	0.04	0.04
		Telebachillerato	7	0.01	0.31	0.00	0.18	0.13	0.00	0.31	0.00	0.00	0.31	0.00	0.00	0.18	0.13
		RNV	0	0.00	0.00	0.00	0.00	0.00	0.00	0.00	0.00	0.00	0.00	0.00	0.00	0.00	0.00
	PROMEDIO	6.0-6.9	44	0.06	1.95	0.00	1.51	0.44	0.00	1.68	0.27	0.13	1.11	0.71	0.00	1.11	0.84
		7.0-7.9	475	0.69	21.03	0.18	11.42	9.43	0.22	13.72	7.08	0.84	10.45	9.74	0.31	8.50	12.22
		8.0-8.9	1 012	1.46	44.80	0.13	20.50	24.17	0.22	27.09	17.49	1.86	20.14	22.80	0.62	15.63	28.55
		9.0-9.9	703	1.02	31.12	0.04	7.39	23.68	0.09	13.15	17.88	1.37	7.79	21.96	0.27	7.13	23.73
		10.0	25	0.04	1.11	0.00	0.27	0.84	0.00	0.49	0.62	0.04	0.18	0.89	0.00	0.31	0.80
		RNV	0	0.00	0.00	0.00	0.00	0.00	0.00	0.00	0.00	0.00	0.00	0.00	0.00	0.00	0.00
	Total		2 259	3.27	100	0.35	41.08	58.57	0.53	56.13	43.34	4.25	39.66	56.09	1.20	32.67	66.14

NAYARIT

Número de casos

Entidad	Variable	Categoría	N	% Nal.	% Ent.	Matemáticas			Física			Lenguaje escrito			Inglés		
						SD	I	S	SD	I	S	SD	I	S	SD	I	S
NAYARIT	SEXO	Hombres	61	0.09	81.33	0	25	36	0	28	33	4	24	33	1	17	43
		Mujeres	14	0.02	18.67	0	3	11	0	9	5	1	6	7	0	2	12
		RNV	0	0.00	0.00	0	0	0	0	0	0	0	0	0	0	0	0
	RÉGIMEN	Público	63	0.09	84.00	0	24	39	0	32	31	4	27	32	1	17	45
		Privado	12	0.02	16.00	0	4	8	0	5	7	1	3	8	0	2	10
		RNV	0	0.00	0.00	0	0	0	0	0	0	0	0	0	0	0	0
	MODALIDAD	Bachillerato general	32	0.05	42.67	0	12	20	0	15	17	2	13	17	0	10	22
		Bachillerato tecnológico	24	0.03	32.00	0	9	15	0	12	12	1	11	12	1	4	19
		Profesional técnico	18	0.03	24.00	0	7	11	0	9	9	2	6	10	0	5	13
		Bachillerato intercultural	1	0.00	1.33	0	0	1	0	1	0	0	0	1	0	0	1
		Bachillerato internacional	0	0.00	0.00	0	0	0	0	0	0	0	0	0	0	0	0
		Telebachillerato	0	0.00	0.00	0	0	0	0	0	0	0	0	0	0	0	0
		RNV	0	0.00	0.00	0	0	0	0	0	0	0	0	0	0	0	0
	PROMEDIO	6.0-6.9	0	0.00	0.00	0	0	0	0	0	0	0	0	0	0	0	0
		7.0-7.9	10	0.01	13.33	0	7	3	0	7	3	0	5	5	0	4	6
		8.0-8.9	42	0.06	56.00	0	17	25	0	22	20	2	20	20	0	13	29
		9.0-9.9	22	0.03	29.33	0	4	18	0	7	15	3	4	15	1	2	19
		10.0	1	0.00	1.33	0	0	1	0	1	0	0	1	0	0	0	1
		RNV	0	0.00	0.00	0	0	0	0	0	0	0	0	0	0	0	0
	Total		75	0.11	100	0	28	47	0	37	38	5	30	40	1	19	55

Porcentaje de casos

Entidad	Variable	Categoría	N	% Nal.	% Ent.	Matemáticas			Física			Lenguaje escrito			Inglés		
						SD %	I %	S %	SD %	I %	S %	SD %	I %	S %	SD %	I %	S %
NAYARIT	SEXO	Hombres	61	0.09	81.33	0.00	33.33	48.00	0.00	37.33	44.00	5.33	32.00	44.00	1.33	22.67	57.33
		Mujeres	14	0.02	18.67	0.00	4.00	14.67	0.00	12.00	6.67	1.33	8.00	9.33	0.00	2.67	16.00
		RNV	0	0.00	0.00	0.00	0.00	0.00	0.00	0.00	0.00	0.00	0.00	0.00	0.00	0.00	0.00
	RÉGIMEN	Público	63	0.09	84.00	0.00	32.00	52.00	0.00	42.67	41.33	5.33	36.00	42.67	1.33	22.67	60.00
		Privado	12	0.02	16.00	0.00	5.33	10.67	0.00	6.67	9.33	1.33	4.00	10.67	0.00	2.67	13.33
		RNV	0	0.00	0.00	0.00	0.00	0.00	0.00	0.00	0.00	0.00	0.00	0.00	0.00	0.00	0.00
	MODALIDAD	Bachillerato general	32	0.05	42.67	0.00	16.00	26.67	0.00	20.00	22.67	2.67	17.33	22.67	0.00	13.33	29.33
		Bachillerato tecnológico	24	0.03	32.00	0.00	12.00	20.00	0.00	16.00	16.00	1.33	14.67	16.00	1.33	5.33	25.33
		Profesional técnico	18	0.03	24.00	0.00	9.33	14.67	0.00	12.00	12.00	2.67	8.00	13.33	0.00	6.67	17.33
		Bachillerato intercultural	1	0.00	1.33	0.00	0.00	1.33	0.00	1.33	0.00	0.00	0.00	1.33	0.00	0.00	1.33
		Bachillerato internacional	0	0.00	0.00	0.00	0.00	0.00	0.00	0.00	0.00	0.00	0.00	0.00	0.00	0.00	0.00
		Telebachillerato	0	0.00	0.00	0.00	0.00	0.00	0.00	0.00	0.00	0.00	0.00	0.00	0.00	0.00	0.00
		RNV	0	0.00	0.00	0.00	0.00	0.00	0.00	0.00	0.00	0.00	0.00	0.00	0.00	0.00	0.00
	PROMEDIO	6.0-6.9	0	0.00	0.00	0.00	0.00	0.00	0.00	0.00	0.00	0.00	0.00	0.00	0.00	0.00	0.00
		7.0-7.9	10	0.01	13.33	0.00	9.33	4.00	0.00	9.33	4.00	0.00	6.67	6.67	0.00	5.33	8.00
		8.0-8.9	42	0.06	56.00	0.00	22.67	33.33	0.00	29.33	26.67	2.67	26.67	26.67	0.00	17.33	38.67
		9.0-9.9	22	0.03	29.33	0.00	5.33	24.00	0.00	9.33	20.00	4.00	5.33	20.00	1.33	2.67	25.33
		10.0	1	0.00	1.33	0.00	0.00	1.33	0.00	1.33	0.00	0.00	1.33	0.00	0.00	0.00	1.33
		RNV	0	0.00	0.00	0.00	0.00	0.00	0.00	0.00	0.00	0.00	0.00	0.00	0.00	0.00	0.00
	Total		75	0.11	100	0.00	37.33	62.67	0.00	49.33	50.67	6.67	40.00	53.33	1.33	25.33	73.33

OAXACA

Número de casos

Entidad	Variable	Categoría	N	% Nal.	% Ent.	Matemáticas			Física			Lenguaje escrito			Inglés		
						SD	I	S	SD	I	S	SD	I	S	SD	I	S
OAXACA	SEXO	Hombres	1 600	2.32	72.37	7	478	1 115	14	713	873	60	545	995	21	594	985
		Mujeres	611	0.88	27.63	3	181	427	6	349	256	28	164	419	11	215	385
		RNV	0	0.00	0.00	0	0	0	0	0	0	0	0	0	0	0	0
	RÉGIMEN	Público	2 056	2.98	92.99	10	612	1 434	19	989	1 048	83	664	1 309	30	770	1 256
		Privado	154	0.22	6.97	0	47	107	1	73	80	5	44	105	2	39	113
		RNV	1	0.00	0.05	0	0	1	0	0	1	0	1	0	0	0	1
	MODALIDAD	Bachillerato general	1 285	1.86	58.12	5	357	923	13	570	702	53	404	828	16	474	795
		Bachillerato tecnológico	811	1.17	36.68	5	253	553	6	420	385	29	263	519	12	289	510
		Profesional técnico	91	0.13	4.12	0	43	48	1	58	32	3	33	55	2	34	55
		Bachillerato intercultural	9	0.01	0.41	0	2	7	0	7	2	1	4	4	1	4	4
		Bachillerato internacional	1	0.00	0.05	0	0	1	0	1	0	1	0	0	1	0	0
		Telebachillerato	13	0.02	0.59	0	4	9	0	6	7	1	4	8	0	8	5
		RNV	1	0.00	0.05	0	0	1	0	0	1	0	1	0	0	0	1
	PROMEDIO	6.0-6.9	71	0.10	3.21	1	33	37	1	37	33	2	32	37	1	35	35
		7.0-7.9	828	1.20	37.45	3	296	529	6	444	378	34	331	463	9	344	475
		8.0-8.9	996	1.44	45.05	5	284	707	10	468	518	43	297	656	19	361	616
		9.0-9.9	310	0.45	14.02	1	46	263	3	111	196	9	48	253	3	68	239
		10.0	5	0.01	0.23	0	0	5	0	2	3	0	0	5	0	1	4
		RNV	1	0.00	0.05	0	0	1	0	0	1	0	1	0	0	0	1
	Total		2 211	3.20	100	10	659	1 542	20	1 062	1 129	88	709	1 414	32	809	1 370

Porcentaje de casos

Entidad	Variable	Categoría	N	% Nal.	% Ent.	Matemáticas			Física			Lenguaje escrito			Inglés		
						SD %	I %	S %	SD %	I %	S %	SD %	I %	S %	SD %	I %	S %
OAXACA	SEXO	Hombres	1 600	2.32	72.37	0.32	21.62	50.43	0.63	32.25	39.48	2.71	24.65	45.00	0.95	26.87	44.55
		Mujeres	611	0.88	27.63	0.14	8.19	19.31	0.27	15.78	11.58	1.27	7.42	18.95	0.50	9.72	17.41
		RNV	0	0.00	0.00	0.00	0.00	0.00	0.00	0.00	0.00	0.00	0.00	0.00	0.00	0.00	0.00
	RÉGIMEN	Público	2 056	2.98	92.99	0.45	27.68	64.86	0.86	44.73	47.40	3.75	30.03	59.20	1.36	34.83	56.81
		Privado	154	0.22	6.97	0.00	2.13	4.84	0.05	3.30	3.62	0.23	1.99	4.75	0.09	1.76	5.11
		RNV	1	0.00	0.05	0.00	0.00	0.05	0.00	0.00	0.05	0.00	0.05	0.00	0.00	0.00	0.05
	MODALIDAD	Bachillerato general	1 285	1.86	58.12	0.23	16.15	41.75	0.59	25.78	31.75	2.40	18.27	37.45	0.72	21.44	35.96
		Bachillerato tecnológico	811	1.17	36.68	0.23	11.44	25.01	0.27	19.00	17.41	1.31	11.90	23.47	0.54	13.07	23.07
		Profesional técnico	91	0.13	4.12	0.00	1.94	2.17	0.05	2.62	1.45	0.14	1.49	2.49	0.09	1.54	2.49
		Bachillerato intercultural	9	0.01	0.41	0.00	0.09	0.32	0.00	0.32	0.09	0.05	0.18	0.18	0.05	0.18	0.18
		Bachillerato internacional	1	0.00	0.05	0.00	0.00	0.05	0.00	0.05	0.00	0.05	0.00	0.00	0.05	0.00	0.00
		Telebachillerato	13	0.02	0.59	0.00	0.18	0.41	0.00	0.27	0.32	0.05	0.18	0.36	0.00	0.36	0.23
		RNV	1	0.00	0.05	0.00	0.00	0.05	0.00	0.00	0.05	0.00	0.05	0.00	0.00	0.00	0.05
	PROMEDIO	6.0-6.9	71	0.10	3.21	0.05	1.49	1.67	0.05	1.67	1.49	0.09	1.45	1.67	0.05	1.58	1.58
		7.0-7.9	828	1.20	37.45	0.14	13.39	23.93	0.27	20.08	17.10	1.54	14.97	20.94	0.41	15.56	21.48
		8.0-8.9	996	1.44	45.05	0.23	12.84	31.98	0.45	21.17	23.43	1.94	13.43	29.67	0.86	16.33	27.86
		9.0-9.9	310	0.45	14.02	0.05	2.08	11.90	0.14	5.02	8.86	0.41	2.17	11.44	0.14	3.08	10.81
		10.0	5	0.01	0.23	0.00	0.00	0.23	0.00	0.09	0.14	0.00	0.00	0.23	0.00	0.05	0.18
		RNV	1	0.00	0.05	0.00	0.00	0.05	0.00	0.00	0.05	0.00	0.05	0.00	0.00	0.00	0.05
	Total		2 211	3.20	100	0.45	29.81	69.74	0.90	48.03	51.06	3.98	32.07	63.95	1.45	36.59	61.96

PUEBLA

Número de casos

Entidad	Variable	Categoría	N	% Nal.	% Ent.	Matemáticas			Física			Lenguaje escrito			Inglés		
						SD	I	S	SD	I	S	SD	I	S	SD	I	S
PUEBLA	SEXO	Hombres	993	1.44	67.74	9	373	611	15	557	421	82	423	488	32	432	529
		Mujeres	473	0.68	32.26	7	184	282	9	315	149	50	157	266	15	192	266
		RNV	0	0.00	0.00	0	0	0	0	0	0	0	0	0	0	0	0
	RÉGIMEN	Público	1 270	1.84	86.63	13	502	755	20	787	463	104	530	636	38	563	669
		Privado	196	0.28	13.37	3	55	138	4	85	107	28	50	118	9	61	126
		RNV	0	0.00	0.00	0	0	0	0	0	0	0	0	0	0	0	0
	MODALIDAD	Bachillerato general	1 014	1.47	69.17	12	379	623	19	601	394	94	378	542	34	431	549
		Bachillerato tecnológico	338	0.49	23.06	2	124	212	3	194	141	29	149	160	8	135	195
		Profesional técnico	80	0.12	5.46	1	36	43	1	48	31	6	29	45	3	37	40
		Bachillerato intercultural	0	0.00	0.00	0	0	0	0	0	0	0	0	0	0	0	0
		Bachillerato internacional	2	0.00	0.14	0	1	1	0	1	1	0	1	1	0	2	0
		Telebachillerato	32	0.05	2.18	1	17	14	1	28	3	3	23	6	2	19	11
		RNV	0	0.00	0.00	0	0	0	0	0	0	0	0	0	0	0	0
	PROMEDIO	6.0-6.9	59	0.09	4.02	1	31	27	1	44	14	6	32	21	4	27	28
		7.0-7.9	430	0.62	29.33	6	215	209	8	270	152	29	213	188	12	204	214
		8.0-8.9	644	0.93	43.93	8	234	402	12	397	235	67	248	329	24	279	341
		9.0-9.9	326	0.47	22.24	1	76	249	3	158	165	29	87	210	7	114	205
		10.0	7	0.01	0.48	0	1	6	0	3	4	1	0	6	0	0	7
		RNV	0	0.00	0.00	0	0	0	0	0	0	0	0	0	0	0	0
	Total		1 466	2.12	100	16	557	893	24	872	570	132	580	754	47	624	795

Porcentaje de casos

Entidad	Variable	Categoría	N	% Nal.	% Ent.	Matemáticas			Física			Lenguaje escrito			Inglés		
						SD %	I %	S %	SD %	I %	S %	SD %	I %	S %	SD %	I %	S %
PUEBLA	SEXO	Hombres	993	1.44	67.74	0.61	25.44	41.68	1.02	37.99	28.72	5.59	28.85	33.29	2.18	29.47	36.08
		Mujeres	473	0.68	32.26	0.48	12.55	19.24	0.61	21.49	10.16	3.41	10.71	18.14	1.02	13.10	18.14
		RNV	0	0.00	0.00	0.00	0.00	0.00	0.00	0.00	0.00	0.00	0.00	0.00	0.00	0.00	0.00
	RÉGIMEN	Público	1 270	1.84	86.63	0.89	34.24	51.50	1.36	53.68	31.58	7.09	36.15	43.38	2.59	38.40	45.63
		Privado	196	0.28	13.37	0.20	3.75	9.41	0.27	5.80	7.30	1.91	3.41	8.05	0.61	4.16	8.59
		RNV	0	0.00	0.00	0.00	0.00	0.00	0.00	0.00	0.00	0.00	0.00	0.00	0.00	0.00	0.00
	MODALIDAD	Bachillerato general	1 014	1.47	69.17	0.82	25.85	42.50	1.30	41.00	26.88	6.41	25.78	36.97	2.32	29.40	37.45
		Bachillerato tecnológico	338	0.49	23.06	0.14	8.46	14.46	0.20	13.23	9.62	1.98	10.16	10.91	0.55	9.21	13.30
		Profesional técnico	80	0.12	5.46	0.07	2.46	2.93	0.07	3.27	2.11	0.41	1.98	3.07	0.20	2.52	2.73
		Bachillerato intercultural	0	0.00	0.00	0.00	0.00	0.00	0.00	0.00	0.00	0.00	0.00	0.00	0.00	0.00	0.00
		Bachillerato internacional	2	0.00	0.14	0.00	0.07	0.07	0.00	0.07	0.07	0.00	0.07	0.07	0.00	0.14	0.00
		Telebachillerato	32	0.05	2.18	0.07	1.16	0.95	0.07	1.91	0.20	0.20	1.57	0.41	0.14	1.30	0.75
		RNV	0	0.00	0.00	0.00	0.00	0.00	0.00	0.00	0.00	0.00	0.00	0.00	0.00	0.00	0.00
	PROMEDIO	6.0-6.9	59	0.09	4.02	0.07	2.11	1.84	0.07	3.00	0.95	0.41	2.18	1.43	0.27	1.84	1.91
		7.0-7.9	430	0.62	29.33	0.41	14.67	14.26	0.55	18.42	10.37	1.98	14.53	12.82	0.82	13.92	14.60
		8.0-8.9	644	0.93	43.93	0.55	15.96	27.42	0.82	27.08	16.03	4.57	16.92	22.44	1.64	19.03	23.26
		9.0-9.9	326	0.47	22.24	0.07	5.18	16.98	0.20	10.78	11.26	1.98	5.93	14.32	0.48	7.78	13.98
		10.0	7	0.01	0.48	0.00	0.07	0.41	0.00	0.20	0.27	0.07	0.00	0.41	0.00	0.00	0.48
		RNV	0	0.00	0.00	0.00	0.00	0.00	0.00	0.00	0.00	0.00	0.00	0.00	0.00	0.00	0.00
	Total		1 466	2.12	100	1.09	37.99	60.91	1.64	59.48	38.88	9.00	39.56	51.43	3.21	42.56	54.23

QUERÉTARO

Número de casos

Entidad	Variable	Categoría	N	% Nal.	% Ent.	Matemáticas			Física			Lenguaje escrito			Inglés		
						SD	I	S	SD	I	S	SD	I	S	SD	I	S
QUERÉTARO	SEXO	Hombres	1 117	1.62	80.30	13	230	874	14	377	726	70	335	712	25	282	810
		Mujeres	274	0.40	19.70	3	63	208	3	130	141	25	80	169	5	69	200
		RNV	0	0.00	0.00	0	0	0	0	0	0	0	0	0	0	0	0
	RÉGIMEN	Público	1 042	1.51	74.91	14	251	777	15	427	600	78	355	609	26	314	702
		Privado	349	0.51	25.09	2	42	305	2	80	267	17	60	272	4	37	308
		RNV	0	0.00	0.00	0	0	0	0	0	0	0	0	0	0	0	0
	MODALIDAD	Bachillerato general	791	1.14	56.87	8	173	610	9	276	506	49	228	514	17	187	587
		Bachillerato tecnológico	407	0.59	29.26	5	77	325	5	149	253	34	113	260	10	95	302
		Profesional técnico	174	0.25	12.51	2	41	131	2	78	94	10	69	95	2	66	106
		Bachillerato intercultural	1	0.00	0.07	0	0	1	0	0	1	0	0	1	0	0	1
		Bachillerato internacional	14	0.02	1.01	0	1	13	0	2	12	1	2	11	0	1	13
		Telebachillerato	4	0.01	0.29	1	1	2	1	2	1	1	3	0	1	2	1
		RNV	0	0.00	0.00	0	0	0	0	0	0	0	0	0	0	0	0
	PROMEDIO	6.0-6.9	12	0.02	0.86	0	8	4	0	7	5	2	5	5	0	7	5
		7.0-7.9	382	0.55	27.46	8	116	258	8	187	187	30	156	196	12	134	236
		8.0-8.9	674	0.98	48.45	6	129	539	7	238	429	49	186	439	15	168	491
		9.0-9.9	315	0.46	22.65	2	39	274	2	73	240	14	66	235	3	42	270
		10.0	8	0.01	0.58	0	1	7	0	2	6	0	2	6	0	0	8
		RNV	0	0.00	0.00	0	0	0	0	0	0	0	0	0	0	0	0
	Total		1 391	2.01	100	16	293	1 082	17	507	867	95	415	881	30	351	1 010

Porcentaje de casos

Entidad	Variable	Categoría	N	% Nal.	% Ent.	Matemáticas			Física			Lenguaje escrito			Inglés		
						SD %	I %	S %	SD %	I %	S %	SD %	I %	S %	SD %	I %	S %
QUERÉTARO	SEXO	Hombres	1 117	1.62	80.30	0.93	16.53	62.83	1.01	27.10	52.19	5.03	24.08	51.19	1.80	20.27	58.23
		Mujeres	274	0.40	19.70	0.22	4.53	14.95	0.22	9.35	10.14	1.80	5.75	12.15	0.36	4.96	14.38
		RNV	0	0.00	0.00	0.00	0.00	0.00	0.00	0.00	0.00	0.00	0.00	0.00	0.00	0.00	0.00
	RÉGIMEN	Público	1 042	1.51	74.91	1.01	18.04	55.86	1.08	30.70	43.13	5.61	25.52	43.78	1.87	22.57	50.47
		Privado	349	0.51	25.09	0.14	3.02	21.93	0.14	5.75	19.19	1.22	4.31	19.55	0.29	2.66	22.14
		RNV	0	0.00	0.00	0.00	0.00	0.00	0.00	0.00	0.00	0.00	0.00	0.00	0.00	0.00	0.00
	MODALIDAD	Bachillerato general	791	1.14	56.87	0.58	12.44	43.85	0.65	19.84	36.38	3.52	16.39	36.95	1.22	13.44	42.20
		Bachillerato tecnológico	407	0.59	29.26	0.36	5.54	23.36	0.36	10.71	18.19	2.44	8.12	18.69	0.72	6.83	21.71
		Profesional técnico	174	0.25	12.51	0.14	2.95	9.42	0.14	5.61	6.76	0.72	4.96	6.83	0.14	4.74	7.62
		Bachillerato intercultural	1	0.00	0.07	0.00	0.00	0.07	0.00	0.00	0.07	0.00	0.00	0.07	0.00	0.00	0.07
		Bachillerato internacional	14	0.02	1.01	0.00	0.07	0.93	0.00	0.14	0.86	0.07	0.14	0.79	0.00	0.07	0.93
		Telebachillerato	4	0.01	0.29	0.07	0.07	0.14	0.07	0.14	0.07	0.07	0.22	0.00	0.07	0.14	0.07
		RNV	0	0.00	0.00	0.00	0.00	0.00	0.00	0.00	0.00	0.00	0.00	0.00	0.00	0.00	0.00
	PROMEDIO	6.0-6.9	12	0.02	0.86	0.00	0.58	0.29	0.00	0.50	0.36	0.14	0.36	0.36	0.00	0.50	0.36
		7.0-7.9	382	0.55	27.46	0.58	8.34	18.55	0.58	13.44	13.44	2.16	11.21	14.09	0.86	9.63	16.97
		8.0-8.9	674	0.98	48.45	0.43	9.27	38.75	0.50	17.11	30.84	3.52	13.37	31.56	1.08	12.08	35.30
		9.0-9.9	315	0.46	22.65	0.14	2.80	19.70	0.14	5.25	17.25	1.01	4.74	16.89	0.22	3.02	19.41
		10.0	8	0.01	0.58	0.00	0.07	0.50	0.00	0.14	0.43	0.00	0.14	0.43	0.00	0.00	0.58
		RNV	0	0.00	0.00	0.00	0.00	0.00	0.00	0.00	0.00	0.00	0.00	0.00	0.00	0.00	0.00
	Total		1 391	2.01	100	1.15	21.06	77.79	1.22	36.45	62.33	6.83	29.83	63.34	2.16	25.23	72.61

QUINTANA ROO

Número de casos

Entidad	Variable	Categoría	N	% Nal.	% Ent.	Matemáticas			Física			Lenguaje escrito			Inglés		
						SD	I	S	SD	I	S	SD	I	S	SD	I	S
QUINTANA ROO	SEXO	Hombres	626	0.91	78.94	10	266	350	11	361	254	32	195	399	17	169	440
		Mujeres	167	0.24	21.06	5	75	87	5	121	41	15	48	104	7	36	124
		RNV	0	0.00	0.00	0	0	0	0	0	0	0	0	0	0	0	0
	RÉGIMEN	Público	662	0.96	83.48	14	280	368	15	413	234	38	211	413	21	186	455
		Privado	131	0.19	16.52	1	61	69	1	69	61	9	32	90	3	19	109
		RNV	0	0.00	0.00	0	0	0	0	0	0	0	0	0	0	0	0
	MODALIDAD	Bachillerato general	360	0.52	45.40	6	148	206	6	198	156	22	90	248	9	71	280
		Bachillerato tecnológico	264	0.38	33.29	7	103	154	8	154	102	14	84	166	10	72	182
		Profesional técnico	164	0.24	20.68	2	88	74	2	126	36	10	67	87	5	60	99
		Bachillerato intercultural	0	0.00	0.00	0	0	0	0	0	0	0	0	0	0	0	0
		Bachillerato internacional	1	0.00	0.13	0	0	1	0	0	1	0	0	1	0	0	1
		Telebachillerato	4	0.01	0.50	0	2	2	0	4	0	1	2	1	0	2	2
		RNV	0	0.00	0.00	0	0	0	0	0	0	0	0	0	0	0	0
	PROMEDIO	6.0-6.9	22	0.03	2.77	0	8	14	0	12	10	0	6	16	0	5	17
		7.0-7.9	207	0.30	26.10	2	83	122	2	121	84	9	57	141	3	53	151
		8.0-8.9	381	0.55	48.05	11	179	191	12	251	118	26	129	226	15	113	253
		9.0-9.9	176	0.25	22.19	2	68	106	2	94	80	12	48	116	6	33	137
		10.0	7	0.01	0.88	0	3	4	0	4	3	0	3	4	0	1	6
		RNV	0	0.00	0.00	0	0	0	0	0	0	0	0	0	0	0	0
	Total		793	1.15	100	15	341	437	16	482	295	47	243	503	24	205	564

Porcentaje de casos

Entidad	Variable	Categoría	N	% Nal.	% Ent.	Matemáticas			Física			Lenguaje escrito			Inglés		
						SD %	I %	S %	SD %	I %	S %	SD %	I %	S %	SD %	I %	S %
QUINTANA ROO	SEXO	Hombres	626	0.91	78.94	1.26	33.54	44.14	1.39	45.52	32.03	4.04	24.59	50.32	2.14	21.31	55.49
		Mujeres	167	0.24	21.06	0.63	9.46	10.97	0.63	15.26	5.17	1.89	6.05	13.11	0.88	4.54	15.64
		RNV	0	0.00	0.00	0.00	0.00	0.00	0.00	0.00	0.00	0.00	0.00	0.00	0.00	0.00	0.00
	RÉGIMEN	Público	662	0.96	83.48	1.77	35.31	46.41	1.89	52.08	29.51	4.79	26.61	52.08	2.65	23.46	57.38
		Privado	131	0.19	16.52	0.13	7.69	8.70	0.13	8.70	7.69	1.13	4.04	11.35	0.38	2.40	13.75
		RNV	0	0.00	0.00	0.00	0.00	0.00	0.00	0.00	0.00	0.00	0.00	0.00	0.00	0.00	0.00
	MODALIDAD	Bachillerato general	360	0.52	45.40	0.76	18.66	25.98	0.76	24.97	19.67	2.77	11.35	31.27	1.13	8.95	35.31
		Bachillerato tecnológico	264	0.38	33.29	0.88	12.99	19.42	1.01	19.42	12.86	1.77	10.59	20.93	1.26	9.08	22.95
		Profesional técnico	164	0.24	20.68	0.25	11.10	9.33	0.25	15.89	4.54	1.26	8.45	10.97	0.63	7.57	12.48
		Bachillerato intercultural	0	0.00	0.00	0.00	0.00	0.00	0.00	0.00	0.00	0.00	0.00	0.00	0.00	0.00	0.00
		Bachillerato internacional	1	0.00	0.13	0.00	0.00	0.13	0.00	0.00	0.13	0.00	0.00	0.13	0.00	0.00	0.13
		Telebachillerato	4	0.01	0.50	0.00	0.25	0.25	0.00	0.50	0.00	0.13	0.25	0.13	0.00	0.25	0.25
		RNV	0	0.00	0.00	0.00	0.00	0.00	0.00	0.00	0.00	0.00	0.00	0.00	0.00	0.00	0.00
	PROMEDIO	6.0-6.9	22	0.03	2.77	0.00	1.01	1.77	0.00	1.51	1.26	0.00	0.76	2.02	0.00	0.63	2.14
		7.0-7.9	207	0.30	26.10	0.25	10.47	15.38	0.25	15.26	10.59	1.13	7.19	17.78	0.38	6.68	19.04
		8.0-8.9	381	0.55	48.05	1.39	22.57	24.09	1.51	31.65	14.88	3.28	16.27	28.50	1.89	14.25	31.90
		9.0-9.9	176	0.25	22.19	0.25	8.58	13.37	0.25	11.85	10.09	1.51	6.05	14.63	0.76	4.16	17.28
		10.0	7	0.01	0.88	0.00	0.38	0.50	0.00	0.50	0.38	0.00	0.38	0.50	0.00	0.13	0.76
		RNV	0	0.00	0.00	0.00	0.00	0.00	0.00	0.00	0.00	0.00	0.00	0.00	0.00	0.00	0.00
	Total		793	1.15	100	1.89	43.00	55.11	2.02	60.78	37.20	5.93	30.64	63.43	3.03	25.85	71.12

SAN LUIS POTOSÍ

Número de casos

Entidad	Variable	Categoría	N	% Nal.	% Ent.	Matemáticas			Física			Lenguaje escrito			Inglés		
						SD	I	S	SD	I	S	SD	I	S	SD	I	S
SAN LUIS POTOSÍ	SEXO	Hombres	742	1.07	76.49	0	397	345	0	545	197	4	341	397	3	359	380
		Mujeres	227	0.33	23.40	0	136	91	0	183	44	1	99	127	0	107	120
		RNV	1	0.00	0.10	0	1	0	0	1	0	0	1	0	0	1	0
	RÉGIMEN	Público	885	1.28	91.24	0	478	407	0	659	226	4	391	490	3	422	460
		Privado	84	0.12	8.66	0	55	29	0	69	15	1	49	34	0	44	40
		RNV	1	0.00	0.10	0	1	0	0	1	0	0	1	0	0	1	0
	MODALIDAD	Bachillerato general	541	0.78	55.77	0	326	215	0	411	130	3	269	269	0	266	275
		Bachillerato tecnológico	341	0.49	35.15	0	157	184	0	254	87	2	129	210	3	159	179
		Profesional técnico	81	0.12	8.35	0	45	36	0	58	23	0	40	41	0	39	42
		Bachillerato intercultural	0	0.00	0.00	0	0	0	0	0	0	0	0	0	0	0	0
		Bachillerato internacional	1	0.00	0.10	0	1	0	0	1	0	0	1	0	0	1	0
		Telebachillerato	5	0.01	0.52	0	4	1	0	4	1	0	1	4	0	1	4
		RNV	1	0.00	0.10	0	1	0	0	1	0	0	1	0	0	1	0
	PROMEDIO	6.0-6.9	111	0.16	11.44	0	71	40	0	73	38	1	54	56	0	53	58
		7.0-7.9	262	0.38	27.01	0	178	84	0	219	43	1	147	114	3	143	116
		8.0-8.9	427	0.62	44.02	0	223	204	0	325	102	2	180	245	0	201	226
		9.0-9.9	166	0.24	17.11	0	60	106	0	109	57	1	59	106	0	69	97
		10.0	3	0.00	0.31	0	1	2	0	2	1	0	0	3	0	0	3
		RNV	1	0.00	0.10	0	1	0	0	1	0	0	1	0	0	1	0
	Total		970	1.40	100	0	534	436	0	729	241	5	441	524	3	467	500

Porcentaje de casos

Entidad	Variable	Categoría	N	% Nal.	% Ent.	Matemáticas			Física			Lenguaje escrito			Inglés		
						SD %	I %	S %	SD %	I %	S %	SD %	I %	S %	SD %	I %	S %
SAN LUIS POTOSÍ	SEXO	Hombres	742	1.07	76.49	0.00	40.93	35.57	0.00	56.19	20.31	0.41	35.15	40.93	0.31	37.01	39.18
		Mujeres	227	0.33	23.40	0.00	14.02	9.38	0.00	18.87	4.54	0.10	10.21	13.09	0.00	11.03	12.37
		RNV	1	0.00	0.10	0.00	0.10	0.00	0.00	0.10	0.00	0.00	0.10	0.00	0.00	0.10	0.00
	RÉGIMEN	Público	885	1.28	91.24	0.00	49.28	41.96	0.00	67.94	23.30	0.41	40.31	50.52	0.31	43.51	47.42
		Privado	84	0.12	8.66	0.00	5.67	2.99	0.00	7.11	1.55	0.10	5.05	3.51	0.00	4.54	4.12
		RNV	1	0.00	0.10	0.00	0.10	0.00	0.00	0.10	0.00	0.00	0.10	0.00	0.00	0.10	0.00
	MODALIDAD	Bachillerato general	541	0.78	55.77	0.00	33.61	22.16	0.00	42.37	13.40	0.31	27.73	27.73	0.00	27.42	28.35
		Bachillerato tecnológico	341	0.49	35.15	0.00	16.19	18.97	0.00	26.19	8.97	0.21	13.30	21.65	0.31	16.39	18.45
		Profesional técnico	81	0.12	8.35	0.00	4.64	3.71	0.00	5.98	2.37	0.00	4.12	4.23	0.00	4.02	4.33
		Bachillerato intercultural	0	0.00	0.00	0.00	0.00	0.00	0.00	0.00	0.00	0.00	0.00	0.00	0.00	0.00	0.00
		Bachillerato internacional	1	0.00	0.10	0.00	0.10	0.00	0.00	0.10	0.00	0.00	0.10	0.00	0.00	0.10	0.00
		Telebachillerato	5	0.01	0.52	0.00	0.41	0.10	0.00	0.41	0.10	0.00	0.10	0.41	0.00	0.10	0.41
		RNV	1	0.00	0.10	0.00	0.10	0.00	0.00	0.10	0.00	0.00	0.10	0.00	0.00	0.10	0.00
	PROMEDIO	6.0-6.9	111	0.16	11.44	0.00	7.32	4.12	0.00	7.53	3.92	0.10	5.57	5.77	0.00	5.46	5.98
		7.0-7.9	262	0.38	27.01	0.00	18.35	8.66	0.00	22.58	4.43	0.10	15.15	11.75	0.31	14.74	11.96
		8.0-8.9	427	0.62	44.02	0.00	22.99	21.03	0.00	33.51	10.52	0.21	18.56	25.26	0.00	20.72	23.30
		9.0-9.9	166	0.24	17.11	0.00	6.19	10.93	0.00	11.24	5.88	0.10	6.08	10.93	0.00	7.11	10.00
		10.0	3	0.00	0.31	0.00	0.10	0.21	0.00	0.21	0.10	0.00	0.00	0.31	0.00	0.00	0.31
		RNV	1	0.00	0.10	0.00	0.10	0.00	0.00	0.10	0.00	0.00	0.10	0.00	0.00	0.10	0.00
	Total		970	1.40	100	0.00	55.05	44.95	0.00	75.15	24.85	0.52	45.46	54.02	0.31	48.14	51.55

SINALOA

Número de casos

Entidad	Variable	Categoría	N	% Nal.	% Ent.	Matemáticas			Física			Lenguaje escrito			Inglés		
						SD	I	S	SD	I	S	SD	I	S	SD	I	S
SINALOA	SEXO	Hombres	3 911	5.66	76.94	63	1 584	2 264	81	1 934	1 896	179	1 434	2 298	107	1 058	2 746
		Mujeres	1 172	1.70	23.06	18	413	741	25	673	474	85	327	760	47	260	865
		RNV	0	0.00	0.00	0	0	0	0	0	0	0	0	0	0	0	0
	RÉGIMEN	Público	4 550	6.59	89.51	74	1 829	2 647	96	2 378	2 076	237	1 629	2 684	142	1 235	3 173
		Privado	533	0.77	10.49	7	168	358	10	229	294	27	132	374	12	83	438
		RNV	0	0.00	0.00	0	0	0	0	0	0	0	0	0	0	0	0
	MODALIDAD	Bachillerato general	3 458	5.00	68.03	45	1 389	2 024	63	1 806	1 589	171	1 235	2 052	96	940	2 422
		Bachillerato tecnológico	1 132	1.64	22.27	24	371	737	30	505	597	66	307	759	40	211	881
		Profesional técnico	440	0.64	8.66	10	210	220	11	257	172	21	191	228	13	143	284
		Bachillerato intercultural	4	0.01	0.08	0	2	2	0	4	0	0	2	2	0	3	1
		Bachillerato internacional	6	0.01	0.12	0	1	5	0	1	5	0	1	5	0	0	6
		Telebachillerato	43	0.06	0.85	2	24	17	2	34	7	6	25	12	5	21	17
		RNV	0	0.00	0.00	0	0	0	0	0	0	0	0	0	0	0	0
	PROMEDIO	6.0-6.9	53	0.08	1.04	1	36	16	1	35	17	3	26	24	3	23	27
		7.0-7.9	862	1.25	16.96	18	510	334	22	562	278	41	422	399	34	318	510
		8.0-8.9	2 115	3.06	41.61	39	971	1 105	50	1 207	858	121	844	1 150	68	624	1 423
		9.0-9.9	1 939	2.81	38.15	23	471	1 445	33	779	1 127	94	455	1 390	49	343	1 547
		10.0	114	0.16	2.24	0	9	105	0	24	90	5	14	95	0	10	104
		RNV	0	0.00	0.00	0	0	0	0	0	0	0	0	0	0	0	0
	Total		5 083	7.36	100	81	1 997	3 005	106	2 607	2 370	264	1 761	3 058	154	1 318	3 611

Porcentaje de casos

Entidad	Variable	Categoría	N	% Nal.	% Ent.	Matemáticas			Física			Lenguaje escrito			Inglés		
						SD %	I %	S %	SD %	I %	S %	SD %	I %	S %	SD %	I %	S %
SINALOA	SEXO	Hombres	3 911	5.66	76.94	1.24	31.16	44.54	1.59	38.05	37.30	3.52	28.21	45.21	2.11	20.81	54.02
		Mujeres	1 172	1.70	23.06	0.35	8.13	14.58	0.49	13.24	9.33	1.67	6.43	14.95	0.92	5.12	17.02
		RNV	0	0.00	0.00	0.00	0.00	0.00	0.00	0.00	0.00	0.00	0.00	0.00	0.00	0.00	0.00
	RÉGIMEN	Público	4 550	6.59	89.51	1.46	35.98	52.08	1.89	46.78	40.84	4.66	32.05	52.80	2.79	24.30	62.42
		Privado	533	0.77	10.49	0.14	3.31	7.04	0.20	4.51	5.78	0.53	2.60	7.36	0.24	1.63	8.62
		RNV	0	0.00	0.00	0.00	0.00	0.00	0.00	0.00	0.00	0.00	0.00	0.00	0.00	0.00	0.00
	MODALIDAD	Bachillerato general	3 458	5.00	68.03	0.89	27.33	39.82	1.24	35.53	31.26	3.36	24.30	40.37	1.89	18.49	47.65
		Bachillerato tecnológico	1 132	1.64	22.27	0.47	7.30	14.50	0.59	9.94	11.75	1.30	6.04	14.93	0.79	4.15	17.33
		Profesional técnico	440	0.64	8.66	0.20	4.13	4.33	0.22	5.06	3.38	0.41	3.76	4.49	0.26	2.81	5.59
		Bachillerato intercultural	4	0.01	0.08	0.00	0.04	0.04	0.00	0.08	0.00	0.00	0.04	0.04	0.00	0.06	0.02
		Bachillerato internacional	6	0.01	0.12	0.00	0.02	0.10	0.00	0.02	0.10	0.00	0.02	0.10	0.00	0.00	0.12
		Telebachillerato	43	0.06	0.85	0.04	0.47	0.33	0.04	0.67	0.14	0.12	0.49	0.24	0.10	0.41	0.33
		RNV	0	0.00	0.00	0.00	0.00	0.00	0.00	0.00	0.00	0.00	0.00	0.00	0.00	0.00	0.00
	PROMEDIO	6.0-6.9	53	0.08	1.04	0.02	0.71	0.31	0.02	0.69	0.33	0.06	0.51	0.47	0.06	0.45	0.53
		7.0-7.9	862	1.25	16.96	0.35	10.03	6.57	0.43	11.06	5.47	0.81	8.30	7.85	0.67	6.26	10.03
		8.0-8.9	2 115	3.06	41.61	0.77	19.10	21.74	0.98	23.75	16.88	2.38	16.60	22.62	1.34	12.28	28.00
		9.0-9.9	1 939	2.81	38.15	0.45	9.27	28.43	0.65	15.33	22.17	1.85	8.95	27.35	0.96	6.75	30.43
		10.0	114	0.16	2.24	0.00	0.18	2.07	0.00	0.47	1.77	0.10	0.28	1.87	0.00	0.20	2.05
		RNV	0	0.00	0.00	0.00	0.00	0.00	0.00	0.00	0.00	0.00	0.00	0.00	0.00	0.00	0.00
	Total		5 083	7.36	100	1.59	39.29	59.12	2.09	51.29	46.63	5.19	34.64	60.16	3.03	25.93	71.04

SONORA

Número de casos

Entidad	Variable	Categoría	N	% Nal.	% Ent.	Matemáticas			Física			Lenguaje escrito			Inglés		
						SD	I	S	SD	I	S	SD	I	S	SD	I	S
SONORA	SEXO	Hombres	1 576	2.28	76.25	23	496	1 057	33	580	963	73	474	1 029	41	306	1 229
		Mujeres	491	0.71	23.75	2	159	330	4	242	245	18	128	345	5	85	401
		RNV	0	0.00	0.00	0	0	0	0	0	0	0	0	0	0	0	0
	RÉGIMEN	Público	1 574	2.28	76.15	19	540	1 015	30	675	869	69	488	1 017	36	336	1 202
		Privado	493	0.71	23.85	6	115	372	7	147	339	22	114	357	10	55	428
		RNV	0	0.00	0.00	0	0	0	0	0	0	0	0	0	0	0	0
	MODALIDAD	Bachillerato general	1 177	1.70	56.94	12	272	893	16	371	790	43	266	868	20	147	1 010
		Bachillerato tecnológico	722	1.04	34.93	9	296	417	14	361	347	37	268	417	18	190	514
		Profesional técnico	148	0.21	7.16	4	84	60	7	85	56	9	65	74	7	52	89
		Bachillerato intercultural	5	0.01	0.24	0	0	5	0	1	4	0	1	4	0	1	4
		Bachillerato internacional	14	0.02	0.68	0	2	12	0	3	11	2	2	10	1	1	12
		Telebachillerato	1	0.00	0.05	0	1	0	0	1	0	0	0	1	0	0	1
		RNV	0	0.00	0.00	0	0	0	0	0	0	0	0	0	0	0	0
	PROMEDIO	6.0-6.9	26	0.04	1.26	0	11	15	0	15	11	0	10	16	0	7	19
		7.0-7.9	398	0.58	19.25	5	191	202	6	199	193	16	164	218	8	108	282
		8.0-8.9	987	1.43	47.75	15	325	647	21	430	536	52	315	620	26	204	757
		9.0-9.9	644	0.93	31.16	5	127	512	10	176	458	23	113	508	12	70	562
		10.0	12	0.02	0.58	0	1	11	0	2	10	0	0	12	0	2	10
		RNV	0	0.00	0.00	0	0	0	0	0	0	0	0	0	0	0	0
	Total		2 067	2.99	100	25	655	1 387	37	822	1 208	91	602	1 374	46	391	1 630

Porcentaje de casos

Entidad	Variable	Categoría	N	% Nal.	% Ent.	Matemáticas			Física			Lenguaje escrito			Inglés		
						SD %	I %	S %	SD %	I %	S %	SD %	I %	S %	SD %	I %	S %
SONORA	SEXO	Hombres	1 576	2.28	76.25	1.11	24.00	51.14	1.60	28.06	46.59	3.53	22.93	49.78	1.98	14.80	59.46
		Mujeres	491	0.71	23.75	0.10	7.69	15.97	0.19	11.71	11.85	0.87	6.19	16.69	0.24	4.11	19.40
		RNV	0	0.00	0.00	0.00	0.00	0.00	0.00	0.00	0.00	0.00	0.00	0.00	0.00	0.00	0.00
	RÉGIMEN	Público	1 574	2.28	76.15	0.92	26.12	49.10	1.45	32.66	42.04	3.34	23.61	49.20	1.74	16.26	58.15
		Privado	493	0.71	23.85	0.29	5.56	18.00	0.34	7.11	16.40	1.06	5.52	17.27	0.48	2.66	20.71
		RNV	0	0.00	0.00	0.00	0.00	0.00	0.00	0.00	0.00	0.00	0.00	0.00	0.00	0.00	0.00
	MODALIDAD	Bachillerato general	1 177	1.70	56.94	0.58	13.16	43.20	0.77	17.95	38.22	2.08	12.87	41.99	0.97	7.11	48.86
		Bachillerato tecnológico	722	1.04	34.93	0.44	14.32	20.17	0.68	17.46	16.79	1.79	12.97	20.17	0.87	9.19	24.87
		Profesional técnico	148	0.21	7.16	0.19	4.06	2.90	0.34	4.11	2.71	0.44	3.14	3.58	0.34	2.52	4.31
		Bachillerato intercultural	5	0.01	0.24	0.00	0.00	0.24	0.00	0.05	0.19	0.00	0.05	0.19	0.00	0.05	0.19
		Bachillerato internacional	14	0.02	0.68	0.00	0.10	0.58	0.00	0.15	0.53	0.10	0.10	0.48	0.05	0.05	0.58
		Telebachillerato	1	0.00	0.05	0.00	0.05	0.00	0.00	0.05	0.00	0.00	0.00	0.05	0.00	0.00	0.05
		RNV	0	0.00	0.00	0.00	0.00	0.00	0.00	0.00	0.00	0.00	0.00	0.00	0.00	0.00	0.00
	PROMEDIO	6.0-6.9	26	0.04	1.26	0.00	0.53	0.73	0.00	0.73	0.53	0.00	0.48	0.77	0.00	0.34	0.92
		7.0-7.9	398	0.58	19.25	0.24	9.24	9.77	0.29	9.63	9.34	0.77	7.93	10.55	0.39	5.22	13.64
		8.0-8.9	987	1.43	47.75	0.73	15.72	31.30	1.02	20.80	25.93	2.52	15.24	30.00	1.26	9.87	36.62
		9.0-9.9	644	0.93	31.16	0.24	6.14	24.77	0.48	8.51	22.16	1.11	5.47	24.58	0.58	3.39	27.19
		10.0	12	0.02	0.58	0.00	0.05	0.53	0.00	0.10	0.48	0.00	0.00	0.58	0.00	0.10	0.48
		RNV	0	0.00	0.00	0.00	0.00	0.00	0.00	0.00	0.00	0.00	0.00	0.00	0.00	0.00	0.00
	Total		2 067	2.99	100	1.21	31.69	67.10	1.79	39.77	58.44	4.40	29.12	66.47	2.23	18.92	78.86

TABASCO

Número de casos

Entidad	Variable	Categoría	N	% Nal.	% Ent.	Matemáticas			Física			Lenguaje escrito			Inglés		
						SD	I	S	SD	I	S	SD	I	S	SD	I	S
TABASCO	SEXO	Hombres	974	1.41	73.68	11	596	367	15	654	305	52	483	439	21	479	474
		Mujeres	348	0.50	26.32	3	224	121	7	266	75	26	145	177	10	150	188
		RNV	0	0.00	0.00	0	0	0	0	0	0	0	0	0	0	0	0
	RÉGIMEN	Público	1 216	1.76	91.98	12	780	424	18	875	323	65	601	550	26	608	582
		Privado	106	0.15	8.02	2	40	64	4	45	57	13	27	66	5	21	80
		RNV	0	0.00	0.00	0	0	0	0	0	0	0	0	0	0	0	0
	MODALIDAD	Bachillerato general	690	1.00	52.19	10	403	277	14	475	201	41	328	321	18	327	345
		Bachillerato tecnológico	407	0.59	30.79	3	262	142	6	282	119	30	177	200	10	184	213
		Profesional técnico	213	0.31	16.11	1	148	64	2	153	58	6	114	93	2	110	101
		Bachillerato intercultural	0	0.00	0.00	0	0	0	0	0	0	0	0	0	0	0	0
		Bachillerato internacional	3	0.00	0.23	0	1	2	0	2	1	0	2	1	0	1	2
		Telebachillerato	9	0.01	0.68	0	6	3	0	8	1	1	7	1	1	7	1
		RNV	0	0.00	0.00	0	0	0	0	0	0	0	0	0	0	0	0
	PROMEDIO	6.0-6.9	20	0.03	1.51	0	18	2	0	15	5	2	10	8	0	13	7
		7.0-7.9	291	0.42	22.01	4	214	73	7	202	82	16	160	115	8	150	133
		8.0-8.9	578	0.84	43.72	7	382	189	11	416	151	38	285	255	17	285	276
		9.0-9.9	424	0.61	32.07	3	205	216	4	285	135	22	171	231	6	179	239
		10.0	9	0.01	0.68	0	1	8	0	2	7	0	2	7	0	2	7
		RNV	0	0.00	0.00	0	0	0	0	0	0	0	0	0	0	0	0
	Total		1 322	1.91	100	14	820	488	22	920	380	78	628	616	31	629	662

Porcentaje de casos

Entidad	Variable	Categoría	N	% Nal.	% Ent.	Matemáticas			Física			Lenguaje escrito			Inglés		
						SD %	I %	S %	SD %	I %	S %	SD %	I %	S %	SD %	I %	S %
TABASCO	SEXO	Hombres	974	1.41	73.68	0.83	45.08	27.76	1.13	49.47	23.07	3.93	36.54	33.21	1.59	36.23	35.85
		Mujeres	348	0.50	26.32	0.23	16.94	9.15	0.53	20.12	5.67	1.97	10.97	13.39	0.76	11.35	14.22
		RNV	0	0.00	0.00	0.00	0.00	0.00	0.00	0.00	0.00	0.00	0.00	0.00	0.00	0.00	0.00
	RÉGIMEN	Público	1 216	1.76	91.98	0.91	59.00	32.07	1.36	66.19	24.43	4.92	45.46	41.60	1.97	45.99	44.02
		Privado	106	0.15	8.02	0.15	3.03	4.84	0.30	3.40	4.31	0.98	2.04	4.99	0.38	1.59	6.05
		RNV	0	0.00	0.00	0.00	0.00	0.00	0.00	0.00	0.00	0.00	0.00	0.00	0.00	0.00	0.00
	MODALIDAD	Bachillerato general	690	1.00	52.19	0.76	30.48	20.95	1.06	35.93	15.20	3.10	24.81	24.28	1.36	24.74	26.10
		Bachillerato tecnológico	407	0.59	30.79	0.23	19.82	10.74	0.45	21.33	9.00	2.27	13.39	15.13	0.76	13.92	16.11
		Profesional técnico	213	0.31	16.11	0.08	11.20	4.84	0.15	11.57	4.39	0.45	8.62	7.03	0.15	8.32	7.64
		Bachillerato intercultural	0	0.00	0.00	0.00	0.00	0.00	0.00	0.00	0.00	0.00	0.00	0.00	0.00	0.00	0.00
		Bachillerato internacional	3	0.00	0.23	0.00	0.08	0.15	0.00	0.15	0.08	0.00	0.15	0.08	0.00	0.08	0.15
		Telebachillerato	9	0.01	0.68	0.00	0.45	0.23	0.00	0.61	0.08	0.08	0.53	0.08	0.08	0.53	0.08
		RNV	0	0.00	0.00	0.00	0.00	0.00	0.00	0.00	0.00	0.00	0.00	0.00	0.00	0.00	0.00
	PROMEDIO	6.0-6.9	20	0.03	1.51	0.00	1.36	0.15	0.00	1.13	0.38	0.15	0.76	0.61	0.00	0.98	0.53
		7.0-7.9	291	0.42	22.01	0.30	16.19	5.52	0.53	15.28	6.20	1.21	12.10	8.70	0.61	11.35	10.06
		8.0-8.9	578	0.84	43.72	0.53	28.90	14.30	0.83	31.47	11.42	2.87	21.56	19.29	1.29	21.56	20.88
		9.0-9.9	424	0.61	32.07	0.23	15.51	16.34	0.30	21.56	10.21	1.66	12.93	17.47	0.45	13.54	18.08
		10.0	9	0.01	0.68	0.00	0.08	0.61	0.00	0.15	0.53	0.00	0.15	0.53	0.00	0.15	0.53
		RNV	0	0.00	0.00	0.00	0.00	0.00	0.00	0.00	0.00	0.00	0.00	0.00	0.00	0.00	0.00
	Total		1 322	1.91	100	1.06	62.03	36.91	1.66	69.59	28.74	5.90	47.50	46.60	2.34	47.58	50.08

TAMAULIPAS

Número de casos

Entidad	Variable	Categoría	N	% Nal.	% Ent.	Matemáticas			Física			Lenguaje escrito			Inglés		
						SD	I	S	SD	I	S	SD	I	S	SD	I	S
TAMAULIPAS	SEXO	Hombres	1 467	2.12	76.21	27	665	775	31	817	619	76	556	835	40	405	1 022
		Mujeres	458	0.66	23.79	6	197	255	7	304	147	24	149	285	11	103	344
		RNV	0	0.00	0.00	0	0	0	0	0	0	0	0	0	0	0	0
	RÉGIMEN	Público	1 551	2.24	80.57	31	689	831	35	896	620	81	589	881	47	425	1 079
		Privado	374	0.54	19.43	2	173	199	3	225	146	19	116	239	4	83	287
		RNV	0	0.00	0.00	0	0	0	0	0	0	0	0	0	0	0	0
	MODALIDAD	Bachillerato general	717	1.04	37.25	6	349	362	8	448	261	34	279	404	13	204	500
		Bachillerato tecnológico	916	1.33	47.58	21	366	529	24	481	411	54	296	566	31	214	671
		Profesional técnico	273	0.40	14.18	6	135	132	6	178	89	9	123	141	7	85	181
		Bachillerato intercultural	1	0.00	0.05	0	0	1	0	0	1	0	0	1	0	0	1
		Bachillerato internacional	2	0.00	0.10	0	0	2	0	1	1	0	0	2	0	0	2
		Telebachillerato	16	0.02	0.83	0	12	4	0	13	3	3	7	6	0	5	11
		RNV	0	0.00	0.00	0	0	0	0	0	0	0	0	0	0	0	0
	PROMEDIO	6.0-6.9	26	0.04	1.35	0	19	7	0	19	7	2	16	8	0	5	21
		7.0-7.9	378	0.55	19.64	7	238	133	7	276	95	14	181	183	8	132	238
		8.0-8.9	886	1.28	46.03	19	434	433	21	542	323	46	353	487	30	270	586
		9.0-9.9	608	0.88	31.58	7	168	433	10	279	319	37	152	419	13	100	495
		10.0	27	0.04	1.40	0	3	24	0	5	22	1	3	23	0	1	26
		RNV	0	0.00	0.00	0	0	0	0	0	0	0	0	0	0	0	0
	Total		1 925	2.79	100	33	862	1 030	38	1 121	766	100	705	1 120	51	508	1 366

Porcentaje de casos

Entidad	Variable	Categoría	N	% Nal.	% Ent.	Matemáticas			Física			Lenguaje escrito			Inglés		
						SD %	I %	S %	SD %	I %	S %	SD %	I %	S %	SD %	I %	S %
TAMAULIPAS	SEXO	Hombres	1 467	2.12	76.21	1.40	34.55	40.26	1.61	42.44	32.16	3.95	28.88	43.38	2.08	21.04	53.09
		Mujeres	458	0.66	23.79	0.31	10.23	13.25	0.36	15.79	7.64	1.25	7.74	14.81	0.57	5.35	17.87
		RNV	0	0.00	0.00	0.00	0.00	0.00	0.00	0.00	0.00	0.00	0.00	0.00	0.00	0.00	0.00
	RÉGIMEN	Público	1 551	2.24	80.57	1.61	35.79	43.17	1.82	46.55	32.21	4.21	30.60	45.77	2.44	22.08	56.05
		Privado	374	0.54	19.43	0.10	8.99	10.34	0.16	11.69	7.58	0.99	6.03	12.42	0.21	4.31	14.91
		RNV	0	0.00	0.00	0.00	0.00	0.00	0.00	0.00	0.00	0.00	0.00	0.00	0.00	0.00	0.00
	MODALIDAD	Bachillerato general	717	1.04	37.25	0.31	18.13	18.81	0.42	23.27	13.56	1.77	14.49	20.99	0.68	10.60	25.97
		Bachillerato tecnológico	916	1.33	47.58	1.09	19.01	27.48	1.25	24.99	21.35	2.81	15.38	29.40	1.61	11.12	34.86
		Profesional técnico	273	0.40	14.18	0.31	7.01	6.86	0.31	9.25	4.62	0.47	6.39	7.32	0.36	4.42	9.40
		Bachillerato intercultural	1	0.00	0.05	0.00	0.00	0.05	0.00	0.00	0.05	0.00	0.00	0.05	0.00	0.00	0.05
		Bachillerato internacional	2	0.00	0.10	0.00	0.00	0.10	0.00	0.05	0.05	0.00	0.00	0.10	0.00	0.00	0.10
		Telebachillerato	16	0.02	0.83	0.00	0.62	0.21	0.00	0.68	0.16	0.16	0.36	0.31	0.00	0.26	0.57
		RNV	0	0.00	0.00	0.00	0.00	0.00	0.00	0.00	0.00	0.00	0.00	0.00	0.00	0.00	0.00
	PROMEDIO	6.0-6.9	26	0.04	1.35	0.00	0.99	0.36	0.00	0.99	0.36	0.10	0.83	0.42	0.00	0.26	1.09
		7.0-7.9	378	0.55	19.64	0.36	12.36	6.91	0.36	14.34	4.94	0.73	9.40	9.51	0.42	6.86	12.36
		8.0-8.9	886	1.28	46.03	0.99	22.55	22.49	1.09	28.16	16.78	2.39	18.34	25.30	1.56	14.03	30.44
		9.0-9.9	608	0.88	31.58	0.36	8.73	22.49	0.52	14.49	16.57	1.92	7.90	21.77	0.68	5.19	25.71
		10.0	27	0.04	1.40	0.00	0.16	1.25	0.00	0.26	1.14	0.05	0.16	1.19	0.00	0.05	1.35
		RNV	0	0.00	0.00	0.00	0.00	0.00	0.00	0.00	0.00	0.00	0.00	0.00	0.00	0.00	0.00
	Total		1 925	2.79	100	1.71	44.78	53.51	1.97	58.23	39.79	5.19	36.62	58.18	2.65	26.39	70.96

TLAXCALA

Número de casos

Entidad	Variable	Categoría	N	% Nal.	% Ent.	Matemáticas			Física			Lenguaje escrito			Inglés		
						SD	I	S	SD	I	S	SD	I	S	SD	I	S
TLAXCALA	SEXO	Hombres	39	0.06	62.90	1	24	14	1	25	13	2	21	16	1	15	23
		Mujeres	23	0.03	37.10	0	11	12	0	16	7	4	6	13	3	7	13
		RNV	0	0.00	0.00	0	0	0	0	0	0	0	0	0	0	0	0
	RÉGIMEN	Público	57	0.08	91.94	1	33	23	1	39	17	6	23	28	4	20	33
		Privado	5	0.01	8.06	0	2	3	0	2	3	0	4	1	0	2	3
		RNV	0	0.00	0.00	0	0	0	0	0	0	0	0	0	0	0	0
	MODALIDAD	Bachillerato general	33	0.05	53.23	1	16	16	1	20	12	4	14	15	3	7	23
		Bachillerato tecnológico	22	0.03	35.48	0	13	9	0	15	7	2	8	12	1	10	11
		Profesional técnico	7	0.01	11.29	0	6	1	0	6	1	0	5	2	0	5	2
		Bachillerato intercultural	0	0.00	0.00	0	0	0	0	0	0	0	0	0	0	0	0
		Bachillerato internacional	0	0.00	0.00	0	0	0	0	0	0	0	0	0	0	0	0
		Telebachillerato	0	0.00	0.00	0	0	0	0	0	0	0	0	0	0	0	0
		RNV	0	0.00	0.00	0	0	0	0	0	0	0	0	0	0	0	0
	PROMEDIO	6.0-6.9	5	0.01	8.06	0	3	2	0	3	2	0	3	2	0	1	4
		7.0-7.9	12	0.02	19.35	0	8	4	0	8	4	1	6	5	0	7	5
		8.0-8.9	31	0.04	50.00	1	21	9	1	26	4	5	14	12	4	11	16
		9.0-9.9	14	0.02	22.58	0	3	11	0	4	10	0	4	10	0	3	11
		10.0	0	0.00	0.00	0	0	0	0	0	0	0	0	0	0	0	0
		RNV	0	0.00	0.00	0	0	0	0	0	0	0	0	0	0	0	0
	Total		62	0.09	100	1	35	26	1	41	20	6	27	29	4	22	36

Porcentaje de casos

Entidad	Variable	Categoría	N	% Nal.	% Ent.	Matemáticas			Física			Lenguaje escrito			Inglés		
						SD %	I %	S %	SD %	I %	S %	SD %	I %	S %	SD %	I %	S %
TLAXCALA	SEXO	Hombres	39	0.06	62.90	1.61	38.71	22.58	1.61	40.32	20.97	3.23	33.87	25.81	1.61	24.19	37.10
		Mujeres	23	0.03	37.10	0.00	17.74	19.35	0.00	25.81	11.29	6.45	9.68	20.97	4.84	11.29	20.97
		RNV	0	0.00	0.00	0.00	0.00	0.00	0.00	0.00	0.00	0.00	0.00	0.00	0.00	0.00	0.00
	RÉGIMEN	Público	57	0.08	91.94	1.61	53.23	37.10	1.61	62.90	27.42	9.68	37.10	45.16	6.45	32.26	53.23
		Privado	5	0.01	8.06	0.00	3.23	4.84	0.00	3.23	4.84	0.00	6.45	1.61	0.00	3.23	4.84
		RNV	0	0.00	0.00	0.00	0.00	0.00	0.00	0.00	0.00	0.00	0.00	0.00	0.00	0.00	0.00
	MODALIDAD	Bachillerato general	33	0.05	53.23	1.61	25.81	25.81	1.61	32.26	19.35	6.45	22.58	24.19	4.84	11.29	37.10
		Bachillerato tecnológico	22	0.03	35.48	0.00	20.97	14.52	0.00	24.19	11.29	3.23	12.90	19.35	1.61	16.13	17.74
		Profesional técnico	7	0.01	11.29	0.00	9.68	1.61	0.00	9.68	1.61	0.00	8.06	3.23	0.00	8.06	3.23
		Bachillerato intercultural	0	0.00	0.00	0.00	0.00	0.00	0.00	0.00	0.00	0.00	0.00	0.00	0.00	0.00	0.00
		Bachillerato internacional	0	0.00	0.00	0.00	0.00	0.00	0.00	0.00	0.00	0.00	0.00	0.00	0.00	0.00	0.00
		Telebachillerato	0	0.00	0.00	0.00	0.00	0.00	0.00	0.00	0.00	0.00	0.00	0.00	0.00	0.00	0.00
		RNV	0	0.00	0.00	0.00	0.00	0.00	0.00	0.00	0.00	0.00	0.00	0.00	0.00	0.00	0.00
	PROMEDIO	6.0-6.9	5	0.01	8.06	0.00	4.84	3.23	0.00	4.84	3.23	0.00	4.84	3.23	0.00	1.61	6.45
		7.0-7.9	12	0.02	19.35	0.00	12.90	6.45	0.00	12.90	6.45	1.61	9.68	8.06	0.00	11.29	8.06
		8.0-8.9	31	0.04	50.00	1.61	33.87	14.52	1.61	41.94	6.45	8.06	22.58	19.35	6.45	17.74	25.81
		9.0-9.9	14	0.02	22.58	0.00	4.84	17.74	0.00	6.45	16.13	0.00	6.45	16.13	0.00	4.84	17.74
		10.0	0	0.00	0.00	0.00	0.00	0.00	0.00	0.00	0.00	0.00	0.00	0.00	0.00	0.00	0.00
		RNV	0	0.00	0.00	0.00	0.00	0.00	0.00	0.00	0.00	0.00	0.00	0.00	0.00	0.00	0.00
	Total		62	0.09	100	1.61	56.45	41.94	1.61	66.13	32.26	9.68	43.55	46.77	6.45	35.48	58.06

VERACRUZ

Número de casos

Entidad	Variable	Categoría	N	% Nal.	% Ent.	Matemáticas			Física			Lenguaje escrito			Inglés		
						SD	I	S	SD	I	S	SD	I	S	SD	I	S
VERACRUZ	SEXO	Hombres	3 937	5.70	71.04	54	1 527	2 356	83	2 155	1 699	204	1 403	2 330	110	1 277	2 550
		Mujeres	1 604	2.32	28.94	13	662	929	18	1 074	512	83	461	1 060	33	470	1 101
		RNV	1	0.00	0.02	0	1	0	0	1	0	0	1	0	0	1	0
	RÉGIMEN	Público	4 447	6.44	80.24	60	1 795	2 592	85	2 652	1 710	232	1 559	2 656	117	1 520	2 810
		Privado	1 094	1.58	19.74	7	394	693	16	577	501	55	305	734	26	227	841
		RNV	1	0.00	0.02	0	1	0	0	1	0	0	1	0	0	1	0
	MODALIDAD	Bachillerato general	2 868	4.15	51.75	28	1 130	1 710	46	1 664	1 158	138	951	1 779	67	896	1 905
		Bachillerato tecnológico	1 670	2.42	30.13	23	585	1 062	35	927	708	98	515	1 057	47	485	1 138
		Profesional técnico	650	0.94	11.73	11	291	348	15	392	243	33	227	390	20	211	419
		Bachillerato intercultural	1	0.00	0.02	0	0	1	0	0	1	0	0	1	0	0	1
		Bachillerato internacional	16	0.02	0.29	0	8	8	0	6	10	1	4	11	0	1	15
		Telebachillerato	336	0.49	6.06	5	175	156	5	240	91	17	167	152	9	154	173
		RNV	1	0.00	0.02	0	1	0	0	1	0	0	1	0	0	1	0
	PROMEDIO	6.0-6.9	409	0.59	7.38	5	230	174	8	286	115	21	202	186	12	178	219
		7.0-7.9	1 504	2.18	27.14	24	755	725	39	1 004	461	91	622	791	54	569	881
		8.0-8.9	2 393	3.46	43.18	28	948	1 417	37	1 422	934	115	820	1 458	56	751	1 586
		9.0-9.9	1 190	1.72	21.47	10	251	929	17	502	671	59	217	914	21	245	924
		10.0	45	0.07	0.81	0	5	40	0	15	30	1	3	41	0	4	41
		RNV	1	0.00	0.02	0	1	0	0	1	0	0	1	0	0	1	0
	Total		5 542	8.02	100	67	2 190	3 285	101	3 230	2 211	287	1 865	3 390	143	1 748	3 651

Porcentaje de casos

Entidad	Variable	Categoría	N	% Nal.	% Ent.	Matemáticas			Física			Lenguaje escrito			Inglés		
						SD %	I %	S %	SD %	I %	S %	SD %	I %	S %	SD %	I %	S %
VERACRUZ	SEXO	Hombres	3 937	5.70	71.04	0.97	27.55	42.51	1.50	38.88	30.66	3.68	25.32	42.04	1.98	23.04	46.01
		Mujeres	1 604	2.32	28.94	0.23	11.95	16.76	0.32	19.38	9.24	1.50	8.32	19.13	0.60	8.48	19.87
		RNV	1	0.00	0.02	0.00	0.02	0.00	0.00	0.02	0.00	0.00	0.02	0.00	0.00	0.02	0.00
	RÉGIMEN	Público	4 447	6.44	80.24	1.08	32.39	46.77	1.53	47.85	30.86	4.19	28.13	47.92	2.11	27.43	50.70
		Privado	1 094	1.58	19.74	0.13	7.11	12.50	0.29	10.41	9.04	0.99	5.50	13.24	0.47	4.10	15.18
		RNV	1	0.00	0.02	0.00	0.02	0.00	0.00	0.02	0.00	0.00	0.02	0.00	0.00	0.02	0.00
	MODALIDAD	Bachillerato general	2 868	4.15	51.75	0.51	20.39	30.86	0.83	30.03	20.89	2.49	17.16	32.10	1.21	16.17	34.37
		Bachillerato tecnológico	1 670	2.42	30.13	0.42	10.56	19.16	0.63	16.73	12.78	1.77	9.29	19.07	0.85	8.75	20.53
		Profesional técnico	650	0.94	11.73	0.20	5.25	6.28	0.27	7.07	4.38	0.60	4.10	7.04	0.36	3.81	7.56
		Bachillerato intercultural	1	0.00	0.02	0.00	0.00	0.02	0.00	0.00	0.02	0.00	0.00	0.02	0.00	0.00	0.02
		Bachillerato internacional	16	0.02	0.29	0.00	0.14	0.14	0.00	0.11	0.18	0.02	0.07	0.20	0.00	0.02	0.27
		Telebachillerato	336	0.49	6.06	0.09	3.16	2.81	0.09	4.33	1.64	0.31	3.01	2.74	0.16	2.78	3.12
		RNV	1	0.00	0.02	0.00	0.02	0.00	0.00	0.02	0.00	0.00	0.02	0.00	0.00	0.02	0.00
	PROMEDIO	6.0-6.9	409	0.59	7.38	0.09	4.15	3.14	0.14	5.16	2.08	0.38	3.64	3.36	0.22	3.21	3.95
		7.0-7.9	1 504	2.18	27.14	0.43	13.62	13.08	0.70	18.12	8.32	1.64	11.22	14.27	0.97	10.27	15.90
		8.0-8.9	2 393	3.46	43.18	0.51	17.11	25.57	0.67	25.66	16.85	2.08	14.80	26.31	1.01	13.55	28.62
		9.0-9.9	1 190	1.72	21.47	0.18	4.53	16.76	0.31	9.06	12.11	1.06	3.92	16.49	0.38	4.42	16.67
		10.0	45	0.07	0.81	0.00	0.09	0.72	0.00	0.27	0.54	0.02	0.05	0.74	0.00	0.07	0.74
		RNV	1	0.00	0.02	0.00	0.02	0.00	0.00	0.02	0.00	0.00	0.02	0.00	0.00	0.02	0.00
	Total		5 542	8.02	100	1.21	39.52	59.27	1.82	58.28	39.90	5.18	33.65	61.17	2.58	31.54	65.88

YUCATÁN

Número de casos

Entidad	Variable	Categoría	N	% Nal.	% Ent.	Matemáticas			Física			Lenguaje escrito			Inglés		
						SD	I	S	SD	I	S	SD	I	S	SD	I	S
YUCATÁN	SEXO	Hombres	1 478	2.14	74.12	4	204	1 270	5	415	1 058	24	171	1 283	8	186	1 284
		Mujeres	516	0.75	25.88	1	70	445	1	178	337	5	54	457	2	53	461
		RNV	0	0.00	0.00	0	0	0	0	0	0	0	0	0	0	0	0
	RÉGIMEN	Público	1 510	2.19	75.73	5	203	1 302	6	448	1 056	24	183	1 303	10	205	1 295
		Privado	484	0.70	24.27	0	71	413	0	145	339	5	42	437	0	34	450
		RNV	0	0.00	0.00	0	0	0	0	0	0	0	0	0	0	0	0
	MODALIDAD	Bachillerato general	1 707	2.47	85.61	5	189	1 513	6	453	1 248	18	153	1 536	6	171	1 530
		Bachillerato tecnológico	183	0.26	9.18	0	49	134	0	85	98	5	46	132	2	50	131
		Profesional técnico	89	0.13	4.46	0	32	57	0	51	38	6	22	61	2	16	71
		Bachillerato intercultural	2	0.00	0.10	0	0	2	0	0	2	0	0	2	0	0	2
		Bachillerato internacional	7	0.01	0.35	0	0	7	0	1	6	0	1	6	0	0	7
		Telebachillerato	6	0.01	0.30	0	4	2	0	3	3	0	3	3	0	2	4
		RNV	0	0.00	0.00	0	0	0	0	0	0	0	0	0	0	0	0
	PROMEDIO	6.0-6.9	20	0.03	1.00	0	8	12	0	12	8	0	6	14	0	1	19
		7.0-7.9	318	0.46	15.95	3	69	246	3	134	181	6	47	265	4	46	268
		8.0-8.9	1 070	1.55	53.66	2	157	911	3	327	740	16	121	933	5	132	933
		9.0-9.9	581	0.84	29.14	0	40	541	0	119	462	7	51	523	1	60	520
		10.0	5	0.01	0.25	0	0	5	0	1	4	0	0	5	0	0	5
		RNV	0	0.00	0.00	0	0	0	0	0	0	0	0	0	0	0	0
	Total		1 994	2.89	100	5	274	1 715	6	593	1 395	29	225	1 740	10	239	1 745

Porcentaje de casos

Entidad	Variable	Categoría	N	% Nal.	% Ent.	Matemáticas			Física			Lenguaje escrito			Inglés		
						SD %	I %	S %	SD %	I %	S %	SD %	I %	S %	SD %	I %	S %
YUCATÁN	SEXO	Hombres	1 478	2.14	74.12	0.20	10.23	63.69	0.25	20.81	53.06	1.20	8.58	64.34	0.40	9.33	64.39
		Mujeres	516	0.75	25.88	0.05	3.51	22.32	0.05	8.93	16.90	0.25	2.71	22.92	0.10	2.66	23.12
		RNV	0	0.00	0.00	0.00	0.00	0.00	0.00	0.00	0.00	0.00	0.00	0.00	0.00	0.00	0.00
	RÉGIMEN	Público	1 510	2.19	75.73	0.25	10.18	65.30	0.30	22.47	52.96	1.20	9.18	65.35	0.50	10.28	64.94
		Privado	484	0.70	24.27	0.00	3.56	20.71	0.00	7.27	17.00	0.25	2.11	21.92	0.00	1.71	22.57
		RNV	0	0.00	0.00	0.00	0.00	0.00	0.00	0.00	0.00	0.00	0.00	0.00	0.00	0.00	0.00
	MODALIDAD	Bachillerato general	1 707	2.47	85.61	0.25	9.48	75.88	0.30	22.72	62.59	0.90	7.67	77.03	0.30	8.58	76.73
		Bachillerato tecnológico	183	0.26	9.18	0.00	2.46	6.72	0.00	4.26	4.91	0.25	2.31	6.62	0.10	2.51	6.57
		Profesional técnico	89	0.13	4.46	0.00	1.60	2.86	0.00	2.56	1.91	0.30	1.10	3.06	0.10	0.80	3.56
		Bachillerato intercultural	2	0.00	0.10	0.00	0.00	0.10	0.00	0.00	0.10	0.00	0.00	0.10	0.00	0.00	0.10
		Bachillerato internacional	7	0.01	0.35	0.00	0.00	0.35	0.00	0.05	0.30	0.00	0.05	0.30	0.00	0.00	0.35
		Telebachillerato	6	0.01	0.30	0.00	0.20	0.10	0.00	0.15	0.15	0.00	0.15	0.15	0.00	0.10	0.20
		RNV	0	0.00	0.00	0.00	0.00	0.00	0.00	0.00	0.00	0.00	0.00	0.00	0.00	0.00	0.00
	PROMEDIO	6.0-6.9	20	0.03	1.00	0.00	0.40	0.60	0.00	0.60	0.40	0.00	0.30	0.70	0.00	0.05	0.95
		7.0-7.9	318	0.46	15.95	0.15	3.46	12.34	0.15	6.72	9.08	0.30	2.36	13.29	0.20	2.31	13.44
		8.0-8.9	1 070	1.55	53.66	0.10	7.87	45.69	0.15	16.40	37.11	0.80	6.07	46.79	0.25	6.62	46.79
		9.0-9.9	581	0.84	29.14	0.00	2.01	27.13	0.00	5.97	23.17	0.35	2.56	26.23	0.05	3.01	26.08
		10.0	5	0.01	0.25	0.00	0.00	0.25	0.00	0.05	0.20	0.00	0.00	0.25	0.00	0.00	0.25
		RNV	0	0.00	0.00	0.00	0.00	0.00	0.00	0.00	0.00	0.00	0.00	0.00	0.00	0.00	0.00
	Total		1 994	2.89	100	0.25	13.74	86.01	0.30	29.74	69.96	1.45	11.28	87.26	0.50	11.99	87.51

ZACATECAS

Número de casos

Entidad	Variable	Categoría	N	% Nal.	% Ent.	Matemáticas			Física			Lenguaje escrito			Inglés		
						SD	I	S	SD	I	S	SD	I	S	SD	I	S
ZACATECAS	SEXO	Hombres	585	0.85	63.59	6	243	336	6	341	238	16	207	362	8	205	372
		Mujeres	335	0.48	36.41	1	140	194	3	235	97	9	102	224	3	112	220
		RNV	0	0.00	0.00	0	0	0	0	0	0	0	0	0	0	0	0
	RÉGIMEN	Público	846	1.22	91.96	7	349	490	9	530	307	21	288	537	11	301	534
		Privado	74	0.11	8.04	0	34	40	0	46	28	4	21	49	0	16	58
		RNV	0	0.00	0.00	0	0	0	0	0	0	0	0	0	0	0	0
	MODALIDAD	Bachillerato general	582	0.84	63.26	3	237	342	4	354	224	16	182	384	5	187	390
		Bachillerato tecnológico	239	0.35	25.98	4	98	137	5	159	75	8	85	146	6	91	142
		Profesional técnico	92	0.13	10.00	0	47	45	0	59	33	1	41	50	0	38	54
		Bachillerato intercultural	0	0.00	0.00	0	0	0	0	0	0	0	0	0	0	0	0
		Bachillerato internacional	4	0.01	0.43	0	1	3	0	3	1	0	1	3	0	1	3
		Telebachillerato	3	0.00	0.33	0	0	3	0	1	2	0	0	3	0	0	3
		RNV	0	0.00	0.00	0	0	0	0	0	0	0	0	0	0	0	0
	PROMEDIO	6.0-6.9	15	0.02	1.63	1	12	2	1	12	2	2	9	4	1	8	6
		7.0-7.9	190	0.27	20.65	2	100	88	2	144	44	2	83	105	2	79	109
		8.0-8.9	436	0.63	47.39	2	199	235	4	292	140	12	160	264	4	170	262
		9.0-9.9	271	0.39	29.46	2	71	198	2	125	144	9	56	206	4	59	208
		10.0	8	0.01	0.87	0	1	7	0	3	5	0	1	7	0	1	7
		RNV	0	0.00	0.00	0	0	0	0	0	0	0	0	0	0	0	0
	Total		920	1.33	100	7	383	530	9	576	335	25	309	586	11	317	592

Porcentaje de casos

Entidad	Variable	Categoría	N	% Nal.	% Ent.	Matemáticas			Física			Lenguaje escrito			Inglés		
						SD %	I %	S %	SD %	I %	S %	SD %	I %	S %	SD %	I %	S %
ZACATECAS	SEXO	Hombres	585	0.85	63.59	0.65	26.41	36.52	0.65	37.07	25.87	1.74	22.50	39.35	0.87	22.28	40.43
		Mujeres	335	0.48	36.41	0.11	15.22	21.09	0.33	25.54	10.54	0.98	11.09	24.35	0.33	12.17	23.91
		RNV	0	0.00	0.00	0.00	0.00	0.00	0.00	0.00	0.00	0.00	0.00	0.00	0.00	0.00	0.00
	RÉGIMEN	Público	846	1.22	91.96	0.76	37.93	53.26	0.98	57.61	33.37	2.28	31.30	58.37	1.20	32.72	58.04
		Privado	74	0.11	8.04	0.00	3.70	4.35	0.00	5.00	3.04	0.43	2.28	5.33	0.00	1.74	6.30
		RNV	0	0.00	0.00	0.00	0.00	0.00	0.00	0.00	0.00	0.00	0.00	0.00	0.00	0.00	0.00
	MODALIDAD	Bachillerato general	582	0.84	63.26	0.33	25.76	37.17	0.43	38.48	24.35	1.74	19.78	41.74	0.54	20.33	42.39
		Bachillerato tecnológico	239	0.35	25.98	0.43	10.65	14.89	0.54	17.28	8.15	0.87	9.24	15.87	0.65	9.89	15.43
		Profesional técnico	92	0.13	10.00	0.00	5.11	4.89	0.00	6.41	3.59	0.11	4.46	5.43	0.00	4.13	5.87
		Bachillerato intercultural	0	0.00	0.00	0.00	0.00	0.00	0.00	0.00	0.00	0.00	0.00	0.00	0.00	0.00	0.00
		Bachillerato internacional	4	0.01	0.43	0.00	0.11	0.33	0.00	0.33	0.11	0.00	0.11	0.33	0.00	0.11	0.33
		Telebachillerato	3	0.00	0.33	0.00	0.00	0.33	0.00	0.11	0.22	0.00	0.00	0.33	0.00	0.00	0.33
		RNV	0	0.00	0.00	0.00	0.00	0.00	0.00	0.00	0.00	0.00	0.00	0.00	0.00	0.00	0.00
	PROMEDIO	6.0-6.9	15	0.02	1.63	0.11	1.30	0.22	0.11	1.30	0.22	0.22	0.98	0.43	0.11	0.87	0.65
		7.0-7.9	190	0.27	20.65	0.22	10.87	9.57	0.22	15.65	4.78	0.22	9.02	11.41	0.22	8.59	11.85
		8.0-8.9	436	0.63	47.39	0.22	21.63	25.54	0.43	31.74	15.22	1.30	17.39	28.70	0.43	18.48	28.48
		9.0-9.9	271	0.39	29.46	0.22	7.72	21.52	0.22	13.59	15.65	0.98	6.09	22.39	0.43	6.41	22.61
		10.0	8	0.01	0.87	0.00	0.11	0.76	0.00	0.33	0.54	0.00	0.11	0.76	0.00	0.11	0.76
		RNV	0	0.00	0.00	0.00	0.00	0.00	0.00	0.00	0.00	0.00	0.00	0.00	0.00	0.00	0.00
	Total		920	1.33	100	0.76	41.63	57.61	0.98	62.61	36.41	2.72	33.59	63.70	1.20	34.46	64.35

Directorio del Ceneval

Antonio Ávila Díaz
Director General

Lilian Fátima Vidal González
Directora de los Exámenes Nacionales de Ingreso

Marcela Guadalupe Cano Camacho
Subdirectora Académica

Héctor Arturo Dorantes Castillo
Subdirector de Ensamble

Genaro Galindo Cortés
Subdirector de Análisis Estadístico

Análisis Estadístico
Alan Alexis De la Rosa Huerta
Erick Leonardo Cruz López
Luis Adrian Flores Bolaños
Salvador Montecillo Téllez
Yazmin Pacheco Leyva