



Guía de aplicación **DOMINA-BACH** Básico

Directorio del Ceneval

Antonio Ávila Díaz
Director General

Lilian Fátima Vidal González
Directora de los Exámenes Nacionales de Ingreso

Alejandra Zúñiga Bohigas
Directora de los Exámenes Generales para el Egreso de la Licenciatura

Marisela Corres Santana
Directora de Acreditación y Certificación del Conocimiento

César Antonio Chávez Álvarez
Director de Investigación, Calidad Técnica e Innovación Académica

María del Socorro Martínez de Luna
Directora de Operación

Ricardo Hernández Muñoz
Director de Calificación

Jorge Tamayo Castroparedes
Director de Administración

Luis Vega García
Abogado General

Pedro Díaz de la Vega García
Director de Vinculación Institucional

María del Consuelo Lima Moreno
Directora de Planeación

Flavio Arturo Sánchez Garfías
Director de Tecnologías de la Información y la Comunicación

Examen en línea · Guía de aplicación · DOMINA-BACH Básico

D.R. © 2022

Centro Nacional de Evaluación para la Educación Superior, A.C. (Ceneval)

Av. Camino al Desierto de los Leones 19

Col. San Ángel, Alc. Álvaro Obregón

C.P. 01000, México, Ciudad de México

www.ceneval.edu.mx

Marzo de 2023



Índice

Características de la aplicación del Examen en línea . . .	6
Requisitos para que el sustentante ingrese al espacio de aplicación	6
Material permitido para el sustentante	6
Material que se entregará al sustentante	6
Materiales NO permitidos en el espacio de aplicación	7
Recomendaciones	8
Indicaciones para la navegación en la plataforma del Examen en Línea del Ceneval10

Presentación

El presente documento tiene el objetivo de mostrar información importante para la aplicación presencial del examen en **línea**, con la intención de que los aspirantes se familiaricen con las características de esta modalidad de aplicación y con los materiales que son utilizados en ella.

Para mayor detalle en cuanto a los contenidos que se evalúan en el examen, ejemplos de preguntas y la bibliografía de apoyo recomendada se puede consultar la **Guía para el sustentante**.

Características de la aplicación del Examen en línea

Esta modalidad de aplicación se lleva a cabo en espacios de la institución que cuenten con equipos de cómputo habilitados para realizar el examen. En ella los sustentantes registran sus respuestas mediante el uso de una computadora y son resguardadas en la plataforma del Ceneval. Se dispone de personal de aplicación en la sede para organizar el proceso y apoyar a los sustentantes.



Requisitos para que el sustentante ingrese al espacio de aplicación

- > Mostrar una de las identificaciones permitidas:
 - > Credencial para votar (INE)
 - > Pasaporte vigente expedido por la Secretaría de Relaciones Exteriores
 - > Tarjeta de residencia temporal o permanente expedida por el Instituto Nacional de Migración, en el caso de los sustentantes de nacionalidad extranjera
 - > Identificación escolar, en el caso de los sustentantes menores de 18 años
- > Mostrar el pase de ingreso al examen.
- > Verificar que su nombre completo esté escrito correctamente en la lista de asistencia.
- > Recordar que la tolerancia para el ingreso al espacio de aplicación es de 30 minutos.

Material permitido para el sustentante

- > Material de escritura: lápiz del número 2 o 2½, goma y sacapuntas.
- > Calculadora básica (no de teléfono celular).

Material que se entregará al sustentante

- > Folio y contraseña para el ingreso a la plataforma del examen en línea.
- > Una hoja blanca para hacer anotaciones.

Materiales NO permitidos en el espacio de aplicación

- > Celulares, tabletas, cámaras fotográficas o cualquier dispositivo electrónico.
- > Computadoras personales.
- > Tablas periódicas o formularios.
- > Libros impresos, folletos o encuadernados.
- > Audífonos o auriculares (excepto dispositivos de ayuda auditiva).
- > Gorras o sombreros.
- > Alimentos y bebidas. Se permite únicamente el consumo de agua en botella de cuello angosto con tapa hermética o de rosca (no en vaso, taza o similar, reutilizable o desechable -aun con tapa), que deberá colocar debajo de su asiento.

Recomendaciones



Antes del día del examen

- > Estudiar en un lugar accesible y tranquilo.
- > Revisar los contenidos del examen e identificar los que requieren de mayor atención.
- > Verificar las referencias bibliográficas sugeridas e identificar los materiales de estudio que se tienen y los que faltan.
- > Elaborar un plan para estudiar. Dedicar menos sesiones a los temas que se comprenden bien y más a los que aún no se dominan. Identificar las técnicas de estudio que resulten más eficaces para cada contenido.
- > Establecer un orden de los temas de estudio que vaya de lo simple a lo complejo, y asegurarse de comprender el significado de lo que se estudia.
- > Localizar la sede de aplicación e identificar rutas y tiempos para llegar con anticipación.
- > Tener listos **el pase de ingreso al examen** que se imprimió al final del registro vía internet, así como **la identificación y los materiales permitidos**.
- > Dormir bien la noche previa al examen y tomar alimentos ligeros.

El día del examen

- > Tomar un desayuno ligero y nutritivo.
- > Usar ropa cómoda.
- > Trasladarse a la sede de aplicación con suficiente tiempo de anticipación.
- > Llevar la menor cantidad posible de objetos personales.
- > Portar la identificación permitida, el pase de ingreso al examen y únicamente los materiales permitidos.

Durante la aplicación del examen

- > Para ingresar al aula de aplicación se pedirá alguna de las identificaciones permitidas y el pase de ingreso, así como la firma de la lista de asistencia.
- > Se asignará una computadora que ha sido previamente configurada para aplicar el examen en línea.
- > El aplicador dará al grupo las instrucciones correspondientes. Se proporcionará información sobre el momento de inicio y término del examen, así como otras instrucciones importantes.
- > Recibirá un folio y una contraseña para ingresar al examen en línea. Es importante capturarlos cuando lo señale el aplicador. Si alguna indicación resulta confusa, el aplicador apoyará hasta que sea aclarada.

- > Cada pregunta tiene tres opciones de respuesta identificadas con las letras A), B) y C) y sólo una de ellas es correcta. Las únicas respuestas que cuentan para la calificación son las correctas, no hay penalización por respuestas equivocadas o por preguntas sin contestar.
- > Todas las preguntas del examen tienen el mismo valor para la calificación final.
- > Es conveniente resaltar en el sistema aquellas preguntas que le parezcan más difíciles y regresar a ellas si hay tiempo al final.
- > Una vez iniciada la aplicación cuenta con 4 horas para responder cada sesión del examen en el sistema de examen en línea. **Para presentar la segunda sesión debe haber presentado la primera.**
- > No se permite usar cuadernos u otro material para hacer operaciones o anotaciones; si es necesario, se pueden hacer en la hoja blanca que se entregará al inicio del examen.
- > Está permitido salir durante la aplicación con la autorización del aplicador.
- > El aplicador señalará cuando el tiempo para responder cada sesión del examen esté por agotarse y cuando se termine. También en el sistema podrá ver el tiempo restante de cada sesión.
- > Al salir deberá entregar el folio y contraseña que le fueron proporcionados para ingresar al examen en línea, así como la hoja blanca que se utilizó para hacer anotaciones, y firmar su salida.

Indicaciones para la navegación en la plataforma del Examen en Línea del Ceneval



El aplicador entregará un folio y una contraseña para ingresar al examen, información que deberá resguardar durante toda la sesión, ya que es personal e intransferible.

Para evitar cualquier tipo de contratiempo, se recomienda escuchar con atención las indicaciones del aplicador para el ingreso al sistema de examen en línea:

1. En la pantalla principal del sistema de examen en línea, ingrese el folio y contraseña que se le proporcionarán. El sistema distingue mayúsculas y minúsculas, por lo que antes de capturar la información deberá revisar que la función Bloqueo de mayúsculas está desactivada. Haga clic en el botón Ingresar.

examen en línea

Folio
11764646

Contraseña

Ingresar

2. Verifique que los datos que aparecen en la pantalla son correctos; de ser así, active el botón para aceptar. Haga clic en el botón Confirmar.

examen en línea

Tipo de Examen Exámenes de ingreso

Examen DOMINA-BACH Básico

Sede CENEVAL A.C.

Nombre PRUEBA PRUEBA PRUEBA

Folio 12001167

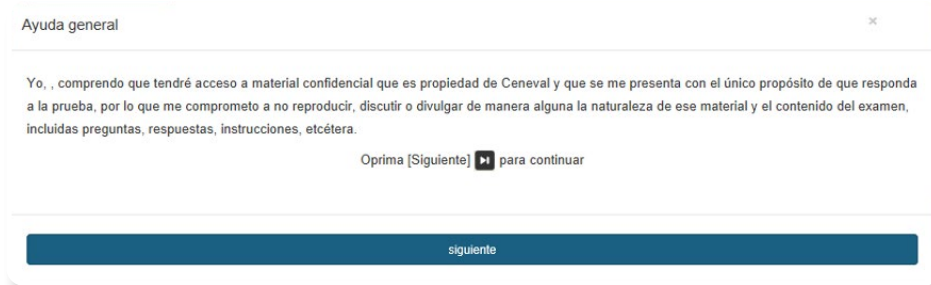
Acepto que los datos son correctos

Salir Confirmar

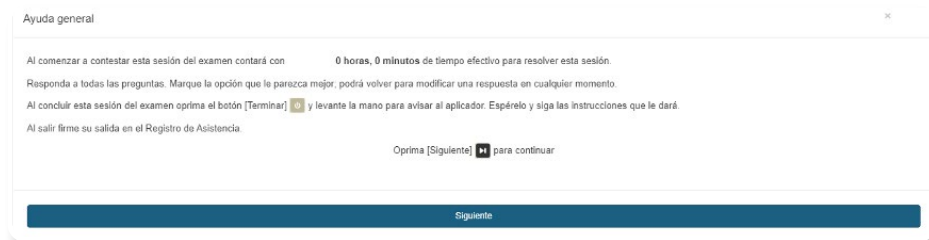
3. En la siguiente pantalla se mostrarán las sesiones que comprenden el examen, el estado en que se encuentra cada una de ellas y la acción que puede ejecutar. Haga clic en el botón Iniciar sesión.



4. Posteriormente se abrirá una ventana emergente con información referente a la confidencialidad del examen. Léala y haga clic en el botón Siguiente.

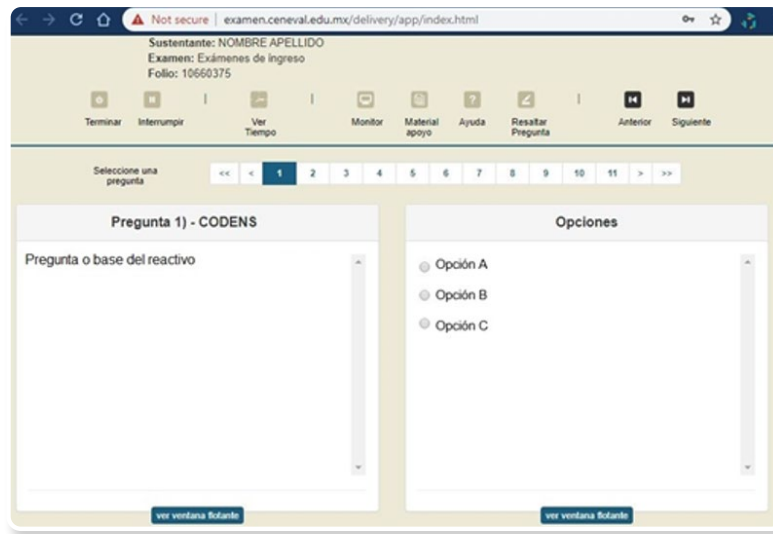


5. En la siguiente ventana emergente se presentarán las instrucciones de ayuda para desplazarse en el examen en línea. Haga clic en el botón Siguiente.



6. Finalmente, ha ingresado al examen en línea para comenzar a responder las preguntas. La pantalla está dividida en tres secciones:
- Una superior, que contiene los íconos que permiten terminar o interrumpir la sesión, ver el tiempo que resta para responder la sesión, monitorear el avance en el examen, resaltar la pregunta y avanzar o retroceder entre los reactivos.
 - Una central, que muestra el índice de los reactivos contenidos en el examen.

- c. Una inferior, que consta de dos secciones: la izquierda muestra los reactivos o preguntas, en tanto que la derecha contiene las opciones de respuesta. Deberá hacer clic sobre la correcta.



7. El sistema sólo permitirá seleccionar una respuesta en cada pregunta.
8. Podrá marcar una pregunta en caso de duda por si desea revisarla posteriormente. Para ello, en la parte superior de la pantalla haga clic en el ícono Resaltar pregunta y el número correspondiente se destacará en color amarillo.



9. Al concluir el examen, deberá hacer clic en el botón Terminar ubicado en la parte superior izquierda de la pantalla. Aparecerá una ventana emergente para confirmar su decisión de concluir definitivamente la sesión. Deberá hacer clic en el botón Aceptar para confirmar que desea terminar la sesión del examen, o bien seleccionar Cancelar si se desea continuar en la sesión. Terminar la sesión implica que usted ha concluido y el sistema cerrará su sesión de manera definitiva.

